

<b>Bundesland</b>	<b>Kärnten</b>
<b>Bezirk</b>	<b>Villach Land</b>
<b>Flächenausmaß</b>	<b>19,8 km</b>
<b>Einwohner 31.10.2022</b>	<b>1883</b>

# 1. NACHTRAGSVORANSCHLAG

## Haushaltsjahr 2024

**Beschlossene Fassung vom 27.06.2024**





# Inhaltsverzeichnis

<b>Vorbericht</b>	<b>1</b>
<b>Gesamthaushalt</b>	
Ergebnisvoranschlag	7
Finanzierungsvoranschlag	9
Voranschlagsquerschnitt	11
<b>Bereichsbudgets</b>	
Bereichsbudget 0 - Vertretungskörper und allgemeine Verwaltung	13
Bereichsbudget 1 - Öffentliche Ordnung und Sicherheit	19
Bereichsbudget 2 - Unterricht, Erziehung, Sport und Wissenschaft	25
Bereichsbudget 3 - Kunst, Kultur und Kultus	31
Bereichsbudget 4 - Soziale Wohlfahrt und Wohnbauförderung	37
Bereichsbudget 5 - Gesundheit	43
Bereichsbudget 6 - Straßen- und Wasserbau, Verkehr	49
Bereichsbudget 7 - Wirtschaftsförderung	55
Bereichsbudget 8 - Dienstleistungen	61
Bereichsbudget 9 - Finanzwirtschaft	67
<b>Detailnachweis</b>	
Gruppe 0 - Vertretungskörper und allgemeine Verwaltung	73
Gruppe 1 - Öffentliche Ordnung und Sicherheit	93
Gruppe 2 - Unterricht, Erziehung, Sport und Wissenschaft	103
Gruppe 3 - Kunst, Kultur und Kultus	129
Gruppe 4 - Soziale Wohlfahrt und Wohnbauförderung	137
Gruppe 5 - Gesundheit	147
Gruppe 6 - Straßen- und Wasserbau, Verkehr	161
Gruppe 7 - Wirtschaftsförderung	175



Gruppe 8 - Dienstleistungen	181
Gruppe 9 - Finanzwirtschaft	207
<b>Anlagen</b>	
Erweiterter Investitionsnachweis	217
Nachweis der Investitionstätigkeit und deren Finanzierung	223
Anlage 6a - Nachweis über Transferzahlungen	225
Anlage 6b - Nachweis der Haushaltsrücklagen und Zahlungsmittelreserven	227
Übersicht Innere Darlehen	229
Anlage 6c VRV AT Voranschlag	231
Anlage 6f - Nachweis über haushaltsinterne Vergütungen	233
Abgabenaufstellung	235
Stellenplan	243
Investitions- und Finanzierungspl. Bildungszentrum	245
Investitions- und Finanzierpl. Hochwasserschutz	249
Investitions- u. Finanzierungspl. MTF	253
Investitions- und Finanzierungspl. Ersatzanschaffung Kommunaltraktor	257
Investitions- u. Finanzierpl. Sanierung Sportplatz	261
Investitions- u. Finanzierpl. Oberflächenentw Bergl	265
<b>Mittelfristiger Finanzplan</b>	
MEIFP - Ergebnisvoranschlag	269
MEIFP - Finanzierungsvoranschlag	271
MEIFP - Voranschlagsquerschnitt	273
<b>MEIFP Bereichsbudgets</b>	
MEIFP Bereichsbudget 0	283
MEIFP Bereichsbudget 1	291
MEIFP Bereichsbudget 2	299
MEIFP Bereichsbudget 3	307
MEIFP Bereichsbudget 4	315





MEIFP Bereichsbudget 5	323
MEIFP Bereichsbudget 6	331
MEIFP Bereichsbudget 7	339
MEIFP Bereichsbudget 8	347
MEIFP Bereichsbudget 9	355





Schlossallee 2, 9232 Rosegg/Rosental  
Tel.: 04274/2712-0, e-mail: rosegg@ktn.gde.at  
www.rosegg.gv.at

## 1. Nachtragsvoranschlagsverordnung 2024 - Textliche Erläuterungen

gemäß § 9 Abs. 3 Kärntner Gemeindehaushaltsgesetz – K-GHG, LGBl. Nr. 80/2019, zuletzt in der Fassung LGBl. Nr. 78/2023  
zum 1. Nachtragsvoranschlag 2024

### 1. Wesentliche Ziele und Strategien:

Bei der Erstellung des 1. Nachtragsvoranschlages für das Haushaltsjahr 2024 wurden sowohl die notwendigen zusätzlichen Erträge und Aufwendungen sowie die notwendigen zusätzlichen Ein- und Auszahlungen nachveranschlagt. Dabei wurde auf Sparsamkeit, Wirtschaftlichkeit und Zweckmäßigkeit bestmöglich geachtet.

### 2. Beschreibung des Standes und der Entwicklung des Haushaltes (Änderungen zum Voranschlag)

#### 2.1. Gründe für die Erlassung des Nachtragsvoranschlages

Gemäß § 8 Kärntner Gemeindehaushaltsgesetz ist ein Nachtragsvoranschlag zu erstellen, wenn durch außerplanmäßige oder überplanmäßige Mittelaufbringungen und Mittelverwendungen der Voranschlag wesentlich verändert wird oder eine wesentliche Störung des Ausgleiches des Haushaltes droht. Der 1. Nachtragsvoranschlag 2024 musste erstellt werden, da sich in verschiedenen Bereichen Veränderungen zu den Voranschlagswerten ergaben.



## **2.2. Wesentliche Änderungen zum Voranschlag:**

### **Operative Gebarung:**

- Personalkostenanpassungen (Aushilfe AMS u. gesetzliche Erhöhungen)
- Anpassungen Förderhöhen GTS
- Rasensanierung SV-Rosegg
- IKZ Projekt Marktgemeinde Finkenstein Sportplatz
- Kindergarten Rosegg, Personalkostenersatz Anpassung
- Landesrechnungsabschluss 2023, K-SHG, K-KJHG, K-CHG, K-MSG
- Gutschrift aus Strafgeldern Land Kärnten
- Landesrechnungsabschluss 2023 Betriebsabgang der Krankenanstalten
- Instandhaltungsarbeiten Radweg
- Erträge aus der Auflösung Rückstellungen
- AMS Aushilfe AWVWW
- Zweckzuschuss Gebührenbremse
- Instandhaltungsarbeiten Keltenwelt
- Anpassung Stromkosten Keltenwelt
- Kulturförderung Keltenwelt
- Kommunalsteuer
- Erhöhung Strukturfondsmittel § 23, 25, 26

### **Investive Gebarung:**

- MTF Rosegg und Dolintschach, Ausfinanzierung
- Bildungszentrum Rosegg
- Ankauf Schulbus
- Sanierung Sportplatz, Erhöhung Baukosten
- Staßensanierung/Rissesanierung 2023, Ausfinanzierung
- Leasingfinanzierung Ersatzanschaffung Traktor, Anpassung

**3. Ergebnis- und Finanzierungsvoranschlag:****3.1. Die Erträge und Aufwendungen werden in Summe wie folgt festgelegt:**

	VA 2024	inkl. 1. NTVA 2024
Erträge:	€ 5.213.200,00	€ 5.513.900,00
Aufwendungen:	€ 5.572.200,00	€ 5.732.100,00
Entnahmen von Haushaltsrücklagen:		
Zuweisung an Haushaltsrücklagen:	50.700,00	50.700,00
<b>Nettoergebnis nach Haushaltsrücklagen:</b>	<b>€ - 409.700,00</b>	<b>€ - 268.900,00</b>

**3.2. Die Einzahlungen und Auszahlungen werden in Summe wie folgt festgelegt:**

	VA 2024	inkl. 1. NTVA 2024
Einzahlungen:	€ 7.725.500,00	€ 10.437.000,00
Auszahlungen:	€ 8.543.000,00	€ 11.225.300,00
<b>Geldfluss aus der voranschlagswirksamen Gebarung:</b>	<b>€ -817.500</b>	<b>€ -788.300,00</b>

**3.3. Gesamthaushalt abzüglich der Gebührenhaushalte:**

Nachstehende Abbildung zeigt die Salden aus EVA und FVA und diese unter Berücksichtigung der kostendeckend geführten Haushalte

Gemeinde: **Rosegg**

1. NTVA 2024 Begutachtung 10.06.2024

Ergebnis- u. Finanzierungshaushalt Gesamt - interne Vergütungen enthalten:			EVA (Anlage 1a)	FVA (Anlage 1b)
Anlage 1a - Ergebnishaushalt / Anlage 1b - Finanzierungshaushalt - Gesamt:			VA-Betrag	VA-Betrag
operative Gebarung	MVAG- Ebene:	Mittelverwendungs- und -aufbringungsgruppen (1. u. 2. Ebene):		
	SU	Summe Erträge/Einzahlungen	5.513.900	4.888.300
	SU	Summe Aufwendungen/Auszahlungen	5.732.100	5.012.400
	SA0/SA1	Nettoergebnis / Geldfluss operative Gebarung	-218.200	-124.100
	1	Entnahmen von Haushaltsrücklagen	0	
	1	Zuweisung an Haushaltsrücklagen	50.700	
	SU	Summe Haushaltsrücklagen (+/-)	-50.700	
SA00	Nettoerg. nach Zuw. u. Entn. von Haushaltsrückl. (SA0+-Haushaltsrückl.)	-268.900		
investive Gebarung	MVAG- Ebene:	Mittelverwendungs- und -aufbringungsgruppen (1. u. 2. Ebene):	VA-Betrag	VA-Betrag
	SU	Summe Einzahlungen investive Gebarung		5.148.700
	SU	Summe Auszahlungen investive Gebarung		6.065.400
	SA2	Saldo Geldfluss aus der investiven Gebarung		-916.700
	SA3	Nettofinanzierungssaldo (SA1 + SA2)		-1.040.800
Finanzierungs- tätigkeit	MVAG- Ebene:	Mittelverwendungs- und -aufbringungsgruppen (1. u. 2. Ebene):	VA-Betrag	VA-Betrag
	SU	Summe Einzahlungen aus der Finanzierungstätigkeit		400.000
	SU	Summe Auszahlungen aus der Finanzierungstätigkeit		147.500
	SA4	Saldo Geldfluss aus der Finanzierungstätigkeit		252.500
	SA5	Saldo Geldfluss aus der voranschlagswirksamen Gebarung (SA3 + SA4)		-788.300



**Saldenberechnungen EHH / FHH und disponible hoheitliche Liquidität**

	ERGEBNISHAUSHALT		FINANZIERUNGSCHAUSHALT		
	Saldo 0	Saldo 00	Saldo 1*	Saldo 5	
<b>Gesamthaushalt:</b>	-218.200	-268.900	-124.100	-788.300	
<b>abzüglich:</b>					
850 Wasserversorgung	0	0	0	0	
851 Abwasserbeseitigung	0	0	0	0	
852 Abfallentsorgung	15.500	-14.500	16.300	43.800	
853 Wohn-/Geschäftsgebäude	16.100	1.100	16.100	22.800	
859 Nahwärmanlage	3.000	3.000	3.000	3.000	
Bildungszentrum	0	0	0	0	
Hochwasserschutz BA 01	0	0	0	-193.500	
MTF	40.000	40.000	40.000	-6.000	
Sanierung Sportplatz	67.500	67.500	67.500	-39.500	
Oberflächenentwässerung Bergl	127.600	127.600	127.600	0	
<b>Zwischensummen</b>	<b>-487.900</b>	<b>-493.600</b>	<b>-394.600</b>	<b>-618.900</b>	abzüglich: 5.000 Zuführung Inneres Darlehen WIHOF
<b>abzüglich:</b>					15.000 Ausfinanzierung Gemeindeamt
BZ i.R., welche in vom GR beschlossenen Fin-Plänen gebunden wurden (ab 2024 keine Passivierung - Konto 3011 - mehr von BZ i.R.)			15.000		-638.900
Operative Einzahlungen, die an Dritte als Investitionszuschuss / Kapitaltransferauszahlung (in SA2 FHH) weitergeleitet werden <small>(z.B. an Kommunalgesellschaften, Kirchen, private Haushalte u. Unternehmungen (MVAG 34*; Kontengruppen 770-778* + Konto 786))</small>			44.400		
Operative Bedeckungsmittel (z.B. BZ i.R.), die für die Tilgung von Darlehen der hoheitlichen Gebarung (ohne Betriebe) vorgesehen sind <small>(z.B. Bankdarlehen, Landesdarlehen wie RegF oder ÜK oder Finanzierungsleasing, sofern hierfür vorgesehene Bedeckungsmittel nicht passivierungsfähig)</small>			89.200		
Operative Bedeckungsmittel (z.B. BZ i.R.), die für die Tilgung von Inneren Darlehen der hoheitl. Gebarung (ohne Betriebe) vorgesehen sind <small>(sofern hierfür vorgesehene Bedeckungsmittel nicht passivierungsfähig)</small>			50.000		
<b>zuzüglich:</b>					
Erlöse aus der Veräußerung von Vermögenswerten in der hoheitlichen Gebarung, die nicht zur Bedeckung von Investitionen vorgesehen sind (insbesondere Konten 800 bis 805)			43.200		
nicht betriebliche ZMR-Entnahmen (Konten 294 und 295) <small>(ausschl. hoheitliche Entnahmen - zur Bedeckung der operativen hoheitlichen Gebarung, Bedeckung von Kat.-Schäden (Instandhaltung) oder zum Haushaltsausgleich; jedoch nicht zur Bedeckung von Investitionen)</small>			0		
<b>Ergebnis des Finanzierungsvoranschlags in der operativen hoheitlichen Gebarung</b> ( <sup>*)</sup> disponible hoheitliche Finanzkapital / bereinigter SA1 FHH)			-550.000		
<b>Summe ungedeckte sonstige Investitionen der hoheitlichen Gebarung</b>			-88.900		
			<b>-638.900</b>		

I. NVA-Begutachtung 2024 durchgeführt von: Stefan Slanitsch

**Analyse des Ergebnis- und Finanzierungsvoranschlags:**

Der Finanzierungs- und Ergebnisvoranschlag wird auf allen Ebenen in Mittelverwendungs- und Mittelaufbringungsgruppen gegliedert. Für den Finanzierungsvoranschlag werden sie als Ein- und Auszahlungsgruppen und für den Ergebnisvoranschlag als Ertrags- und Aufwandsgruppen bezeichnet. Der Finanzierungsvoranschlag stellt den Zahlungsfluss an liquiden Mitteln dar. Eine Einzahlung ist ein Zufluss und eine Auszahlung ein Abfluss an liquiden Mitteln. Im Finanzierungsvoranschlag eines jeden Voranschlagsjahres beginnt jedes Konto bei null. Somit trifft dieser die Aussage darüber, ob in einem Jahr liquide Mittel auf oder abgebaut wurden.

Der Finanzierungsvoranschlag stellt somit eine jahresweise Betrachtungsweise dar, da es keinen Übertrag aus den Vorjahren gibt. Somit muss ein negativer Finanzierungshaushalt nicht zwangsweise bedeuten, dass schlecht gewirtschaftet wurde, sondern können die liquiden Mittel bereits in den Vorjahren angespart worden sein. Im Ergebnisvoranschlag werden die Erträge den Aufwendungen gegenübergestellt. Diese Differenz wird als Nettoergebnis bezeichnet, welches in weiterer Folge im Vermögenshaushalt abzuschließen ist. Ein Ertrag stellt einen Wertzuwachs und ein Aufwand einen Werteinsatz dar. Der Ergebnishaushalt beinhaltet gegenüber dem Finanzierungsvoranschlag die planmäßige Abschreibung, Rücklagenentnahmen, Rücklagenzuweisungen und Erträge aus der Auflösung von Investitionszuschüssen. Nicht enthalten sind - im Gegensatz zum Finanzierungsvoranschlag - die Investitionstätigkeit, Darlehensaufnahmen und -tilgungen.

**4. Dokumentation der verwendeten Bewertungsmethoden und Abweichungen von der Nutzungsdauertabelle gemäß Anlage 7 VRV 2015**

Die VRV 2015 sieht den sogenannten Drei-Komponenten-Haushalt vor. So gibt es neben dem Finanzierungs- und Ergebnishaushalt auch einen Vermögenshaushalt. Auf Grund dieser Tatsache war es notwendig, die Vermögenswerte der Marktgemeinde Rosegg zu erfassen und zu bewerten. Die Marktgemeinde Rosegg hat die Erfassung und Bewertung des Vermögens für Zwecke der Eröffnungsbilanz im Rahmen des von der SOT Süd-Ost Treuhand GmbH, Salzburg, für eine Mehrzahl von Kärntner Gemeinden und Verbänden betreuten gemeinsamen Prozesses durchgeführt. In diesem Rahmen wurden die vielfältigen Regelungen und Wahlrechte der VRV 2015 einheitlich ausgelegt. Die notwendige Interpretation in Richtung einer verwaltungsökonomischen Vorgehensweise bezog sich insbesondere auf die Ausdifferenzierung des Mengengerüsts und die Zusammenfassung von Vermögensgegenständen geringeren Wertes zu funktionalen Einheiten gemäß § 19 Abs 3 VRV 2015. Sofern konkrete historische Anschaffungskosten nicht mit vertretbarem Aufwand ermittelt werden konnten, liegen der Bewertung geschätzte historische Anschaffungskosten auf Grundlage plausibler interner Wertfeststellung bzw. angemessen dokumentierter empirischer Referenzgruppen zugrunde. Abweichend davon wurde Grund und Boden einheitlich zu plausibel geschätzten aktuellen Marktpreisen (fair value) bewertet.

Seit Abschluss des Bewertungsprozesses werden Anlagenzugänge laufend und vollständig im Anlagenverzeichnis erfasst und verwaltet. Abgänge werden einmal jährlich erhoben und im System eingepflegt.



Abweichungen von der Nutzungsdauertabelle gemäß Anlage 7 VRV 2015 werden vollständig im Rahmen des Anlagenverzeichnisses dokumentiert und können so als Nachweis des Vermögens mit geänderter Nutzungsdauer der Beschlussfassung zugrunde gelegt werden. Es gab bisher keine Abweichungen von der Nutzungsdauertabelle gemäß Anlage 7 VRV 2015.

**5. Dokumentation nach Art. 15 Abs. 2 Österreichischer Stabilitätspakt 2012 – ÖStP 2012, BGBl. I Nr. 30/20131**

-

Rosegg, am 27. Juni 2024



**Ergebnisvoranschlag Gesamthaushalt**

<b>MVAG Ebene</b>	<b>MVAG Code</b>	<b>Mittelverwendungs- und -aufbringungsgruppen (1. Ebene)</b>	<b>Voranschlag 2024 inkl. Nachtrag</b>	<b>rechtskräftiger VA 2024</b>	<b>Nachtrag 1 2024</b>
1	211	Erträge aus der operativen Verwaltungstätigkeit	3 651 800	3 567 800	84 000
1	212	Erträge aus Transfers	1 861 500	1 644 800	216 700
1	213	Finanzerträge	600	600	0
<b>SU</b>	<b>21</b>	<b>Summe Erträge</b>	<b>5 513 900</b>	<b>5 213 200</b>	<b>300 700</b>
1	221	Personalaufwand	1 100 300	1 068 600	31 700
1	222	Sachaufwand	2 511 100	2 463 100	48 000
1	223	Transferaufwand	2 102 800	2 027 800	75 000
1	224	Finanzaufwand	17 900	12 700	5 200
<b>SU</b>	<b>22</b>	<b>Summe Aufwendungen</b>	<b>5 732 100</b>	<b>5 572 200</b>	<b>159 900</b>
<b>SA0</b>	<b>SA0</b>	<b>Saldo (0) Nettoergebnis (21 - 22)</b>	<b>-218 200</b>	<b>-359 000</b>	<b>140 800</b>
1	230	Entnahmen von Haushaltsrücklagen	0	0	0
1	240	Zuweisungen an Haushaltsrücklagen	50 700	50 700	0
<b>SA01</b>	<b>SA01</b>	<b>Saldo (01) Haushaltsrücklagen (230 - 240)</b>	<b>-50 700</b>	<b>-50 700</b>	<b>0</b>
<b>SA00</b>	<b>SA00</b>	<b>Saldo (00) Nettoergebnis nach Haushaltsrücklagen (Saldo 0 + Saldo 01)</b>	<b>-268 900</b>	<b>-409 700</b>	<b>140 800</b>





## Finanzierungsvoranschlag Gesamthaushalt

MVAG Ebene	MVAG Code	Mittelverwendungs- und -aufbringungsgruppen (1. Ebene)	Voranschlag 2024 inkl. Nachtrag	rechtskräftiger VA 2024	Nachtrag 1 2024
1	311	Einzahlungen aus operativer Verwaltungstätigkeit	3 585 400	3 545 700	39 700
1	312	Einzahlungen aus Transfers	1 302 300	1 085 600	216 700
1	313	Einzahlungen aus Finanzerträgen	600	600	0
<b>SU</b>	<b>31</b>	<b>Summe Einzahlungen operative Gebarung</b>	<b>4 888 300</b>	<b>4 631 900</b>	<b>256 400</b>
1	321	Auszahlungen aus Personalaufwand	1 021 100	989 400	31 700
1	322	Auszahlungen aus Sachaufwand	1 915 000	1 872 800	42 200
1	323	Auszahlungen aus Transfers	2 058 400	1 987 800	70 600
1	324	Auszahlungen aus Finanzaufwand	17 900	12 700	5 200
<b>SU</b>	<b>32</b>	<b>Summe Auszahlungen operative Gebarung</b>	<b>5 012 400</b>	<b>4 862 700</b>	<b>149 700</b>
<b>SA1</b>	<b>SA1</b>	<b>Saldo (1) Geldfluss aus der operativen Gebarung (31 - 32)</b>	<b>-124 100</b>	<b>-230 800</b>	<b>106 700</b>
1	331	Einzahlungen aus der Investitionstätigkeit	43 200	5 500	37 700
1	332	Einzahlungen aus der Rückzahlung von Darlehen sowie gewährten Vorschüssen	55 800	55 800	0
1	333	Einzahlungen aus Kapitaltransfers	5 049 700	3 032 300	2 017 400
<b>SU</b>	<b>33</b>	<b>Summe Einzahlungen investive Gebarung</b>	<b>5 148 700</b>	<b>3 093 600</b>	<b>2 055 100</b>
1	341	Auszahlungen aus der Investitionstätigkeit	6 015 200	3 506 300	2 508 900
1	342	Auszahlungen aus der Gewährung von Darlehen sowie gewährten Vorschüssen	5 800	5 800	0
1	343	Auszahlungen aus Kapitaltransfers	44 400	40 000	4 400
<b>SU</b>	<b>34</b>	<b>Summe Auszahlungen investive Gebarung</b>	<b>6 065 400</b>	<b>3 552 100</b>	<b>2 513 300</b>
<b>SA2</b>	<b>SA2</b>	<b>Saldo (2) Geldfluss aus der investiven Gebarung (33 - 34)</b>	<b>-916 700</b>	<b>-458 500</b>	<b>-458 200</b>
<b>SA3</b>	<b>SA3</b>	<b>Saldo (3) Nettofinanzierungssaldo (Saldo 1+ Saldo 2)</b>	<b>-1 040 800</b>	<b>-689 300</b>	<b>-351 500</b>
1	351	Einzahlungen aus der Aufnahme von Finanzschulden	400 000	0	400 000
1	353	Einzahlungen infolge eines Kapitaltausches bei derivativen Finanzinstrumenten mit Grundgeschäft	0	0	0
1	355	Einzahlungen aus dem Abgang von Finanzinstrumenten	0	0	0
<b>SU</b>	<b>35</b>	<b>Summe Einzahlungen aus der Finanzierungstätigkeit</b>	<b>400 000</b>	<b>0</b>	<b>400 000</b>
1	361	Auszahlungen aus der Tilgung von Finanzschulden	147 500	128 200	19 300
1	363	Auszahlungen infolge eines Kapitaltausches bei derivativen Finanzinstrumenten mit Grundgeschäft	0	0	0
1	365	Auszahlungen für den Erwerb von Finanzinstrumenten	0	0	0
<b>SU</b>	<b>36</b>	<b>Summe Auszahlungen aus der Finanzierungstätigkeit</b>	<b>147 500</b>	<b>128 200</b>	<b>19 300</b>
<b>SA4</b>	<b>SA4</b>	<b>Saldo (4) Geldfluss aus der Finanzierungstätigkeit (35 - 36)</b>	<b>252 500</b>	<b>-128 200</b>	<b>380 700</b>
<b>SA5</b>	<b>SA5</b>	<b>Saldo (5) Geldfluss aus der voranschlagswirksamen Gebarung (Saldo 3 + Saldo 4)</b>	<b>-788 300</b>	<b>-817 500</b>	<b>29 200</b>
1	411	Einzahlungen aus nicht voranschlagswirksamen Forderungen	0	0	0
1	412	Einzahlungen aus nicht voranschlagswirksamen Verbindlichkeiten	0	0	0
1	413	Einzahlungen aus der Aufnahme von zur Kassenstärkung eingegangenen Geldverbindlichkeiten (Barvorlagen)	0	0	0
<b>SU</b>	<b>41</b>	<b>Summe Einzahlungen aus der nicht voranschlagswirksamen Gebarung</b>	<b>0</b>	<b>0</b>	<b>0</b>



MVAG Ebene	MVAG Code	Mittelverwendungs- und -aufbringungsgruppen (1. Ebene)	Voranschlag 2024 inkl. Nachtrag	rechtskräftiger VA 2024	Nachtrag 1 2024
1	421	Auszahlungen aus nicht voranschlagswirksamen Forderungen	0	0	0
1	422	Auszahlungen aus nicht voranschlagswirksamen Verbindlichkeiten	0	0	0
1	423	Auszahlungen zur Tilgung von zur Kassenstärkung eingegangenen Gelverbindlichkeitn (Barvorlage)	0	0	0
<b>SU</b>	<b>42</b>	<b>Summe Auszahlungen aus der nicht voranschlagswirksamen Gebarung</b>	<b>0</b>	<b>0</b>	<b>0</b>
<b>SA6</b>	<b>SA6</b>	<b>Saldo (6) Geldfluss aus der nicht voranschlagswirksamen Gebarung (41-42)</b>	<b>0</b>	<b>0</b>	<b>0</b>
<b>SA7</b>	<b>SA7</b>	<b>Saldo (7) Veränderung an Zahlungsmitteln (Saldo 5 + Saldo 6)</b>	<b>-788 300</b>	<b>-817 500</b>	<b>29 200</b>
		<b>Anfangsbestand liquide Mittel (115 zum 31.12.20xx (t-1))</b>	<b>0</b>	<b>0</b>	<b>0</b>
		<b>Endbestand liquide Mittel (115 m 31.12.20xx (t))</b>	<b>0</b>	<b>0</b>	<b>0</b>
		<b>davon Zahlungsmittelreserven (1152 zum 31.12.20xx (t))</b>	<b>0</b>	<b>0</b>	<b>0</b>

**Anlage 5b - Voranschlagsquerschnitt**

Filter: Gemeindenr.: 01, Haushaltsjahr: 2024, Nachtragshaushalt: 1, Planungsphase: 10

VQS-Pos.	Zuordnung der MVAG	Bezeichnung	Anmerkungen	Gesamthaushalt	Haushalt ohne Quasi-KG	Quasi-KG
<b>Mittelaufbringung (Erträge bzw. Einzahlungen und erhaltene Kapitaltransfers)</b>						
10	3111	Einzahlungen aus eigenen Abgaben		506 400	407 700	98 700
11	2112	Erträge aus Ertragsanteilen		1 937 200	1 937 200	0
12	2113, 2114, 2115	Erträge aus Gebühren, Leistungen, Besitz und wirtschaftlicher Tätigkeit		1 102 100	328 100	774 000
13	2116	Erträge aus Veräußerungen, sonstige Erträge	ohne Gruppe (Konto) 806, 807, 899	82 900	62 800	20 100
14	2117	Nicht finanzierungswirksame operative Erträge	ohne Gruppe (Konto) 817, 819, 891	6 600	6 600	0
15	212	Erträge aus Transfers	ohne Gruppe (Konto) 813	1 302 300	1 199 200	103 100
16	213	Finanzerträge	ohne Gruppe (Konto) 818, 821, 825, 826	600	300	300
17	333	Erhaltene Kapitaltransfers		5 049 700	5 049 700	0
<b>19</b>	<b>Summe 1 (Mittelaufbringung bereinigt)</b>			<b>9 987 800</b>	<b>8 991 600</b>	<b>996 200</b>
<b>Mittelverwendung (Aufwendungen)</b>						
20	2211-2213	Finanzierungswirksamer Personalaufwand		1 021 100	1 003 200	17 900
21	2221-2225	Finanzierungswirksamer Sachaufwand	ohne Gruppe (Konto) 799	1 921 300	1 086 800	834 500
22	2226	Verluste aus dem Abgang von Anlagevermögen, Rückstellungen für ausstehende Rechnungen	nur Gruppe (Konto) 683, 688	0	0	0
23	223	Transferaufwand	ohne Gruppe (Konto) 696, 761	2 102 800	1 977 700	125 100
24	224	Finanzaufwand	ohne Gruppe (Konto) 652, 654, 682, 694, 697, 699	17 900	13 800	4 100
<b>29</b>	<b>Summe 2 (Mittelverwendung bereinigt)</b>			<b>5 063 100</b>	<b>4 081 500</b>	<b>981 600</b>



VQS-Pos.	Zuordnung der MVAG	Bezeichnung	Anmerkungen	Gesamthaushalt	Haushalt ohne Quasi-KG	Quasi-KG
<b>Vermögensbildung (Sachanlagevermögen), inkl. Vorräte</b>						
30	341	Immaterielle Vermögenswerte und Sachanlagen (Zugang/Auszahlungen)	ohne Gruppe (Konto) 080-083	6 015 200	6 012 700	2 500
31	331	Immaterielle Vermögenswerte und Sachanlagen (Abgang/Einzahlungen)	ohne Gruppe (Konto) 080-083, 800-806	0	0	0
32	3221	Vorräte (Saldo/Auszahlungen)	ohne Unterklasse 40-48	0	0	0
<b>39</b>	<b>Summe 3 (Vermögensbildung bereinigt)</b>			<b>6 015 200</b>	<b>6 012 700</b>	<b>2 500</b>
<b>49</b>	<b>Saldo = Summe 1 - Summe 2 - Summe 3</b>			<b>-1 090 500</b>	<b>-1 102 600</b>	<b>12 100</b>
<b>Überrechnung Quasi-Kapitalgesellschaften (Quasi KG) gemäß ESVG</b>						
50	2301	Entnahmen von Haushaltsrücklagen		n.a	n.a	0
51	2401	Zuweisungen an Haushaltsrücklagen		n.a	n.a	-45 500
52	332	Einzahlungen aus der Rückzahlung von Darlehen sowie gewährten Vorschüssen	ohne Gruppe (Konto) 273, 280 -282	n.a	n.a	45 000
53	342	Auszahlungen aus der Gewährung von Darlehen sowie gewährten Vorschüssen	ohne Gruppe (Konto) 273, 280 -282	n.a	n.a	0
54	351	Einzahlungen aus der Aufnahme von Finanzschulden		n.a	n.a	0
55	361	Auszahlungen aus der Tilgung von Finanzschulden		n.a	n.a	-8 300
<b>59</b>	<b>Überrechnung Quasi-KG Summe aus Position 49 und Position 50 bis 55</b>			<b>n.a</b>	<b>n.a</b>	<b>3 300</b>
<b>60</b>	<b>Finanzierungssaldo (Voranschlag)</b>			<b>n.a</b>	<b>-1 099 300</b>	<b>n.a</b>
<b>61</b>	<b>Erläuterungen der Gebietskörperschaft (optional):</b>					

**Ergebnisvoranschlag Bereichsbudget 0 - Vertretungskörper und allgemeine Verwaltung (Gemeinden)**

MVAG Ebene	MVAG Code	Mittelverwendungs- und -aufbringungsgruppen (1. und 2. Ebene)	Voranschlag 2024 inkl. Nachtrag	rechtskräftiger VA 2024	Nachtrag 1 2024
<b>1</b>	<b>211</b>	<b>Erträge aus der operativen Verwaltungstätigkeit</b>	<b>50 500</b>	<b>50 500</b>	<b>0</b>
2	2111	Erträge aus eigenen Abgaben	0	0	0
2	2112	Erträge aus Ertragsanteilen	0	0	0
2	2113	Erträge aus Gebühren	0	0	0
2	2114	Erträge aus Leistungen	36 400	36 400	0
2	2115	Erträge aus Besitz und wirtschaftlicher Tätigkeit	3 300	3 300	0
2	2116	Erträge aus Veräußerung und sonstiger Erträge	0	0	0
2	2117	Nicht finanzierungswirksame operative Erträge	10 800	10 800	0
<b>1</b>	<b>212</b>	<b>Erträge aus Transfers</b>	<b>113 400</b>	<b>98 900</b>	<b>14 500</b>
2	2121	Transferertrag von Trägern des öffentlichen Rechts	80 000	65 500	14 500
2	2122	Transferertrag von Beteiligungen	0	0	0
2	2123	Transferertrag von Unternehmen (mit Finanzunternehmen)	7 100	7 100	0
2	2124	Transferertrag von Haushalten und Organisationen ohne Erwerbscharakter	0	0	0
2	2125	Transferertrag vom Ausland	0	0	0
2	2126	Investitions- und Tilgungszuschüsse zwischen Unternehmungen und Betrieben der Gebietskörperschaft und der Gebietskörperschaft	0	0	0
2	2127	Nicht finanzwirksamer Transferertrag	26 300	26 300	0
<b>1</b>	<b>213</b>	<b>Finanzerträge</b>	<b>0</b>	<b>0</b>	<b>0</b>
2	2131	Erträge aus Zinsen	0	0	0
2	2132	Erträge aus Zinsen aus derivativen Finanzinstrumenten mit und ohne Grundgeschäft	0	0	0
2	2133	Erträge aus Gewinneinnahmen von marktbestimmten Betrieben	0	0	0
2	2134	Sonstige Finanzerträge	0	0	0
2	2135	Erträge aus Dividenden/Gewinnausschüttungen	0	0	0
2	2136	Sonstige nicht finanzierungswirksame Erträge	0	0	0
<b>SU</b>	<b>21</b>	<b>Summe Erträge</b>	<b>163 900</b>	<b>149 400</b>	<b>14 500</b>
<b>1</b>	<b>221</b>	<b>Personalaufwand</b>	<b>465 500</b>	<b>438 800</b>	<b>26 700</b>
2	2211	Personalaufwand (Bezüge, Nebengeb., Mehrleistungen)	340 900	318 400	22 500
2	2212	Gesetzlicher und freiwilliger Sozialaufwand	83 500	79 300	4 200
2	2213	Sonstiger Personalaufwand	6 900	6 900	0
2	2214	Nicht finanzierungswirksamer Personalaufwand	34 200	34 200	0
<b>1</b>	<b>222</b>	<b>Sachaufwand</b>	<b>383 400</b>	<b>380 400</b>	<b>3 000</b>
2	2221	Gebrauchs- und Verbrauchsgüter, Handelswaren	30 200	30 200	0
2	2222	Verwaltungs- und Betriebsaufwand	47 500	45 700	1 800
2	2223	Leasing- und Mietaufwand	8 000	8 000	0
2	2224	Instandhaltung	18 500	20 000	-1 500
2	2225	Sonstiger Sachaufwand	243 400	240 700	2 700



MVAG Ebene	MVAG Code	Mittelverwendungs- und -aufbringungsgruppen (1. und 2. Ebene)	Voranschlag 2024 inkl. Nachtrag	rechtskräftiger VA 2024	Nachtrag 1 2024
2	2226	Nicht finanzierungswirksamer Sachaufwand	35 800	35 800	0
<b>1</b>	<b>223</b>	<b>Transferaufwand</b>	<b>188 800</b>	<b>188 800</b>	<b>0</b>
2	2231	Transferaufwand an Träger des öffentlichen Rechts	188 800	188 800	0
2	2232	Transferaufwand an Beteiligungen	0	0	0
2	2233	Transferaufwand an Unternehmen (mit Finanzunternehmen)	0	0	0
2	2234	Transferaufwand an Haushalte und Organisationen ohne Erwerbscharakter	0	0	0
2	2235	Transferaufwand an das Ausland	0	0	0
2	2236	Investitions- und Tilgungszuschüsse zwischen Unternehmungen und Betrieben der Gebietskörperschaft und der Gebietskörperschaft	0	0	0
2	2237	Nicht finanzierungswirksamer Transferaufwand	0	0	0
<b>1</b>	<b>224</b>	<b>Finanzaufwand</b>	<b>100</b>	<b>100</b>	<b>0</b>
2	2241	Aufwendungen für Zinsen	100	100	0
2	2242	Zinsen und sonstige Aufwendungen aus derivativen Finanzinstrumenten mit und ohne Grundgeschäft	0	0	0
2	2243	Gewinnentnahmen von Unternehmungen und marktbestimmten Betrieben der Gebietskörperschaft (innerhalb der Gebietskörperschaft)	0	0	0
2	2244	Sonstiger Finanzaufwand	0	0	0
2	2245	Nicht finanzierungswirksamer Finanzaufwand	0	0	0
<b>SU</b>	<b>22</b>	<b>Summe Aufwendungen</b>	<b>1 037 800</b>	<b>1 008 100</b>	<b>29 700</b>
<b>SA0</b>	<b>SA0</b>	<b>Saldo (0) Nettoergebnis (21 - 22)</b>	<b>-873 900</b>	<b>-858 700</b>	<b>-15 200</b>
<b>1</b>	<b>230</b>	<b>Entnahmen von Haushaltsrücklagen</b>	<b>0</b>	<b>0</b>	<b>0</b>
2	2301	Entnahmen von Haushaltsrücklagen	0	0	0
<b>1</b>	<b>240</b>	<b>Zuweisungen an Haushaltsrücklagen</b>	<b>0</b>	<b>0</b>	<b>0</b>
2	2401	Zuweisungen an Haushaltsrücklagen	0	0	0
<b>SA01</b>	<b>SA01</b>	<b>Saldo (01) Haushaltsrücklagen (230 - 240)</b>	<b>0</b>	<b>0</b>	<b>0</b>
<b>SA00</b>	<b>SA00</b>	<b>Saldo (00) Nettoergebnis nach Haushaltsrücklagen (Saldo 0 + Saldo 01)</b>	<b>-873 900</b>	<b>-858 700</b>	<b>-15 200</b>



**Finanzierungsvoranschlag Bereichsbudget 0 - Vertretungskörper und allgemeine Verwaltung (Gemeinden)**

MVAG Ebene	MVAG Code	Mittelverwendungs- und -aufbringungsgruppen (1. und 2. Ebene)	Voranschlag 2024 inkl. Nachtrag	rechtskräftiger VA 2024	Nachtrag 1 2024
<b>1</b>	<b>311</b>	<b>Einzahlungen aus operativer Verwaltungstätigkeit</b>	<b>39 700</b>	<b>39 700</b>	<b>0</b>
2	3111	Einzahlungen aus eigenen Abgaben	0	0	0
2	3112	Einzahlungen aus Ertragsanteilen	0	0	0
2	3113	Einzahlungen aus Gebühren	0	0	0
2	3114	Einzahlungen aus Leistungen	36 400	36 400	0
2	3115	Einzahlungen aus Besitz und wirtschaftlicher Tätigkeiten	3 300	3 300	0
2	3116	Einzahlungen aus Veräußerung von geringwertigen Wirtschaftsgütern (GWG) und sonstige Einzahlungen	0	0	0
<b>1</b>	<b>312</b>	<b>Einzahlungen aus Transfers</b>	<b>87 100</b>	<b>72 600</b>	<b>14 500</b>
2	3121	Transferzahlungen von Trägern des öffentlichen Rechts	80 000	65 500	14 500
2	3122	Transferzahlungen von Beteiligungen	0	0	0
2	3123	Transferzahlungen von Unternehmen (inkl. Finanzunternehmen)	7 100	7 100	0
2	3124	Transferzahlungen von Haushalten und Organisationen ohne Erwerbscharakter	0	0	0
2	3125	Transferzahlungen vom Ausland	0	0	0
2	3126	Investitions- und Tilgungszuschüsse zwischen Unternehmungen und Betrieben der Gebietskörperschaft und der Gebietskörperschaft	0	0	0
<b>1</b>	<b>313</b>	<b>Einzahlungen aus Finanzerträgen</b>	<b>0</b>	<b>0</b>	<b>0</b>
2	3131	Einzahlungen aus Zinserträgen	0	0	0
2	3132	Einzahlungen aus Zinsen aus derivativen Finanzinstrumenten mit und ohne Grundgeschäft	0	0	0
2	3133	Einzahlungen aus Gewinnentnahmen von marktbestimmten Betrieben	0	0	0
2	3134	Sonstige Einzahlungen aus Finanzerträgen	0	0	0
2	3135	Einzahlungen aus Dividenden/Gewinnausschüttungen	0	0	0
<b>SU</b>	<b>31</b>	<b>Summe Einzahlungen operative Gebarung</b>	<b>126 800</b>	<b>112 300</b>	<b>14 500</b>
<b>1</b>	<b>321</b>	<b>Auszahlungen aus Personalaufwand</b>	<b>431 300</b>	<b>404 600</b>	<b>26 700</b>
2	3211	Auszahlungen für Personalaufwand (Bezüge, Nebengebühren- und Mehrleistungsvergütungen)	340 900	318 400	22 500
2	3212	Auszahlungen für gesetzliche und freiwillige Sozialaufwendungen	83 500	79 300	4 200
2	3213	Auszahlungen aus sonstigem Personalaufwand	6 900	6 900	0
<b>1</b>	<b>322</b>	<b>Auszahlungen aus Sachaufwand</b>	<b>347 600</b>	<b>344 600</b>	<b>3 000</b>
2	3221	Auszahlungen für Gebrauchs- und Verbrauchsgüter, Handelswaren	30 200	30 200	0
2	3222	Auszahlungen für Verwaltungs- und Betriebsaufwand	47 500	45 700	1 800
2	3223	Auszahlungen für Leasing- und Mietaufwand	8 000	8 000	0
2	3224	Auszahlungen für Instandhaltung	18 500	20 000	-1 500
2	3225	Sonstige Auszahlungen aus Sachaufwand	243 400	240 700	2 700
2	3226	Auszahlungen aus der Inanspruchnahme von Haftungen	0	0	0
<b>1</b>	<b>323</b>	<b>Auszahlungen aus Transfers</b>	<b>188 800</b>	<b>188 800</b>	<b>0</b>
2	3231	Transferzahlungen an Träger des öffentlichen Rechts	188 800	188 800	0
2	3232	Transferzahlungen an Beteiligungen	0	0	0



MVAG Ebene	MVAG Code	Mittelverwendungs- und -aufbringungsgruppen (1. und 2. Ebene)	Voranschlag 2024 inkl. Nachtrag	rechtskräftiger VA 2024	Nachtrag 1 2024
2	3233	Transferzahlungen an Unternehmen (inkl. Finanzunternehmen)	0	0	0
2	3234	Transferzahlungen an Haushalte und Organisationen ohne Erwerbscharakter	0	0	0
2	3235	Transferzahlungen an das Ausland	0	0	0
2	3236	Investitions- und Tilgungszuschüsse zwischen Unternehmungen und Betrieben der Gebietskörperschaft und der Gebietskörperschaft	0	0	0
<b>1</b>	<b>324</b>	<b>Auszahlungen aus Finanzaufwand</b>	<b>100</b>	<b>100</b>	<b>0</b>
2	3241	Auszahlungen für Zinsen	100	100	0
2	3242	Auszahlungen für Zinsen aus derivativen Finanzinstrumente mit und ohne Grundgeschäft	0	0	0
2	3243	Auszahlungen aus Gewinnentnahmen von marktbestimmten Betrieben	0	0	0
2	3244	Sonstige Auszahlungen aus Finanzaufwendungen	0	0	0
<b>SU</b>	<b>32</b>	<b>Summe Auszahlungen operative Gebarung</b>	<b>967 800</b>	<b>938 100</b>	<b>29 700</b>
<b>SA1</b>	<b>SA1</b>	<b>Saldo (1) Geldfluss aus der operativen Gebarung (31 - 32)</b>	<b>-841 000</b>	<b>-825 800</b>	<b>-15 200</b>
<b>1</b>	<b>331</b>	<b>Einzahlungen aus der Investitionstätigkeit</b>	<b>0</b>	<b>0</b>	<b>0</b>
2	3311	Einzahlungen aus der Veräußerung von immateriellem Vermögen	0	0	0
2	3312	Einzahlungen aus der Veräußerung von Grundstücken und Grundstückseinrichtungen	0	0	0
2	3313	Einzahlungen aus der Veräußerung von Gebäuden und Bauten	0	0	0
2	3314	Einzahlungen aus der Veräußerung von technischen Anlagen, Fahrzeugen und Maschinen	0	0	0
2	3315	Einzahlungen aus der Veräußerung von Amts-, Betriebs- und Geschäftsausstattung	0	0	0
2	3316	Einzahlungen aus der Veräußerung von Kulturgütern	0	0	0
2	3317	Einzahlungen aus der Veräußerung von Beteiligungen	0	0	0
2	3318	Einzahlungen aus der Veräußerung von kofinanzierten Schutzbauten	0	0	0
<b>1</b>	<b>332</b>	<b>Einzahlungen aus der Rückzahlung von Darlehen sowie gewährten Vorschüssen</b>	<b>5 800</b>	<b>5 800</b>	<b>0</b>
2	3321	Einzahlungen aus Darlehen an Träger des öffentlichen Rechts	0	0	0
2	3322	Einzahlungen aus Darlehen an Beteiligungen	0	0	0
2	3323	Einzahlungen aus Darlehen an Unternehmen und Haushalte	0	0	0
2	3325	Einzahlungen aus Vorschüssen und Anzahlungen	5 800	5 800	0
<b>1</b>	<b>333</b>	<b>Einzahlungen aus Kapitaltransfers</b>	<b>0</b>	<b>0</b>	<b>0</b>
2	3331	Kapitaltransferzahlungen von Trägern des öffentlichen Rechts	0	0	0
2	3332	Kapitaltransferzahlungen von Beteiligungen	0	0	0
2	3333	Kapitaltransferzahlungen von Unternehmen	0	0	0
2	3334	Kapitaltransferzahlungen von Haushalten und Organisationen ohne Erwerbscharakter	0	0	0
2	3335	Kapitaltransferzahlungen vom Ausland	0	0	0
<b>SU</b>	<b>33</b>	<b>Summe Einzahlungen investive Gebarung</b>	<b>5 800</b>	<b>5 800</b>	<b>0</b>
<b>1</b>	<b>341</b>	<b>Auszahlungen aus der Investitionstätigkeit</b>	<b>3 000</b>	<b>6 000</b>	<b>-3 000</b>
2	3411	Auszahlungen für den Erwerb von immateriellem Vermögen	0	0	0
2	3412	Auszahlungen für den Erwerb von Grundstücken und Grundstückseinrichtungen	0	0	0
2	3413	Auszahlungen für den Erwerb von Gebäuden und Bauten	0	0	0
2	3414	Auszahlungen für den Erwerb von technischen Anlagen, Fahrzeugen und Maschinen	1 000	1 000	0



MVAG Ebene	MVAG Code	Mittelverwendungs- und -aufbringungsgruppen (1. und 2. Ebene)	Voranschlag 2024 inkl. Nachtrag	rechtskräftiger VA 2024	Nachtrag 1 2024
2	3415	Auszahlungen für den Erwerb von Amts-, Betriebs- und Geschäftsausstattung	2 000	5 000	-3 000
2	3416	Auszahlungen für den Erwerb von Kulturgütern	0	0	0
2	3417	Auszahlungen für den Erwerb von Beteiligungen	0	0	0
2	3418	Auszahlungen für den Erwerb von kofinanzierten Schutzbauten	0	0	0
<b>1</b>	<b>342</b>	<b>Auszahlungen aus der Gewährung von Darlehen sowie gewährten Vorschüssen</b>	<b>5 800</b>	<b>5 800</b>	<b>0</b>
2	3421	Auszahlungen von Darlehen an Träger des öffentlichen Rechts	0	0	0
2	3422	Auszahlungen von Darlehen an Beteiligungen	0	0	0
2	3423	Auszahlungen von Darlehen an Unternehmen und Haushalte	0	0	0
2	3425	Auszahlungen von Vorschüssen und Anzahlungen	5 800	5 800	0
<b>1</b>	<b>343</b>	<b>Auszahlungen aus Kapitaltransfers</b>	<b>0</b>	<b>0</b>	<b>0</b>
2	3431	Kapitaltransferzahlungen an Träger des öffentlichen Rechts	0	0	0
2	3432	Kapitaltransferzahlungen an Beteiligungen	0	0	0
2	3433	Kapitaltransferzahlungen an Unternehmen (Finanzunternehmen)	0	0	0
2	3434	Kapitaltransferzahlungen an Haushalte und Organisationen ohne Erwerbscharakter	0	0	0
2	3435	Kapitaltransferzahlungen an das Ausland	0	0	0
<b>SU</b>	<b>34</b>	<b>Summe Auszahlungen investive Gebarung</b>	<b>8 800</b>	<b>11 800</b>	<b>-3 000</b>
<b>SA2</b>	<b>SA2</b>	<b>Saldo (2) Geldfluss aus der investiven Gebarung (33 – 34)</b>	<b>-3 000</b>	<b>-6 000</b>	<b>3 000</b>
<b>SA3</b>	<b>SA3</b>	<b>Saldo (3) Nettofinanzierungssaldo (Saldo 1+ Saldo 2)</b>	<b>-844 000</b>	<b>-831 800</b>	<b>-12 200</b>
<b>1</b>	<b>351</b>	<b>Einzahlungen aus der Aufnahme von Finanzschulden</b>	<b>0</b>	<b>0</b>	<b>0</b>
2	3511	Einzahlungen aus empfangenen Darlehen von öffentlichen Körperschaften und Rechtsträgern	0	0	0
2	3512	Einzahlungen aus empfangenen Darlehen von Beteiligungen	0	0	0
2	3513	Einzahlungen aus empfangenen Darlehen von Unternehmen und privaten Haushalten	0	0	0
2	3514	Einzahlungen aus Finanzschulden (Finanzunternehmen)	0	0	0
2	3515	Einzahlungen aus Aufnahmen von Leasingverbindlichkeiten	0	0	0
<b>1</b>	<b>353</b>	<b>Einzahlungen infolge eines Kapitaltausches bei derivativen Finanzinstrumenten mit Grundgeschäft</b>	<b>0</b>	<b>0</b>	<b>0</b>
2	3530	Einzahlungen infolge eines Kapitaltausches bei derivativen Finanzinstrumenten mit Grundgeschäft	0	0	0
<b>1</b>	<b>355</b>	<b>Einzahlungen aus dem Abgang von Finanzinstrumenten</b>	<b>0</b>	<b>0</b>	<b>0</b>
2	3550	Einzahlungen aus dem Abgang von Finanzinstrumenten	0	0	0
<b>SU</b>	<b>35</b>	<b>Summe Einzahlungen aus der Finanzierungstätigkeit</b>	<b>0</b>	<b>0</b>	<b>0</b>
<b>1</b>	<b>361</b>	<b>Auszahlungen aus der Tilgung von Finanzschulden</b>	<b>50 000</b>	<b>50 000</b>	<b>0</b>
2	3611	Auszahlungen aus empfangenen Darlehen von öffentlichen Körperschaften und Rechtsträgern	50 000	50 000	0
2	3612	Auszahlungen aus empfangenen Darlehen von Beteiligungen	0	0	0
2	3613	Auszahlungen aus empfangenen Darlehen von Unternehmen und privaten Haushalten	0	0	0
2	3614	Auszahlungen aus Finanzschulden	0	0	0
2	3615	Auszahlungen aus Rückzahlungen von Leasingverbindlichkeiten	0	0	0
<b>1</b>	<b>363</b>	<b>Auszahlungen infolge eines Kapitaltausches bei derivativen Finanzinstrumenten mit Grundgeschäft</b>	<b>0</b>	<b>0</b>	<b>0</b>
2	3630	Auszahlungen infolge Kapitaltausches bei derivativen Finanzinstrumenten mit Grundgeschäft	0	0	0
<b>1</b>	<b>365</b>	<b>Auszahlungen für den Erwerb von Finanzinstrumenten</b>	<b>0</b>	<b>0</b>	<b>0</b>



MVAG Ebene	MVAG Code	Mittelverwendungs- und -aufbringungsgruppen (1. und 2. Ebene)	Voranschlag 2024 inkl. Nachtrag	rechtskräftiger VA 2024	Nachtrag 1 2024
2	3650	Auszahlungen für den Erwerb von Finanzinstrumenten	0	0	0
<b>SU</b>	<b>36</b>	<b>Summe Auszahlungen aus der Finanzierungstätigkeit</b>	<b>50 000</b>	<b>50 000</b>	<b>0</b>
<b>SA4</b>	<b>SA4</b>	<b>Saldo (4) Geldfluss aus der Finanzierungstätigkeit (35 - 36)</b>	<b>-50 000</b>	<b>-50 000</b>	<b>0</b>
<b>SA5</b>	<b>SA5</b>	<b>Saldo (5) Geldfluss aus der voranschlagswirksamen Gebarung (Saldo 3 + Saldo 4)</b>	<b>-894 000</b>	<b>-881 800</b>	<b>-12 200</b>
<b>1</b>	<b>411</b>	<b>Einzahlungen aus nicht voranschlagswirksamen Forderungen</b>	<b>0</b>	<b>0</b>	<b>0</b>
2	4110	Einzahlungen aus nicht voranschlagswirksamen Forderungen	0	0	0
<b>1</b>	<b>412</b>	<b>Einzahlungen aus nicht voranschlagswirksamen Verbindlichkeiten</b>	<b>0</b>	<b>0</b>	<b>0</b>
2	4120	Einzahlungen aus nicht voranschlagswirksamen Verbindlichkeiten	0	0	0
<b>1</b>	<b>413</b>	<b>Einzahlungen aus der Aufnahme von zur Kassenstärkung eingegangenen Geldverbindlichkeiten (Barvorlagen)</b>	<b>0</b>	<b>0</b>	<b>0</b>
2	4130	Einzahlungen aus der Aufnahme von zur Kassenstärkung eingegangenen Geldverbindlichkeiten (Barvorlagen)	0	0	0
<b>SU</b>	<b>41</b>	<b>Summe Einzahlungen aus der nicht voranschlagswirksamen Gebarung</b>	<b>0</b>	<b>0</b>	<b>0</b>
<b>1</b>	<b>421</b>	<b>Auszahlungen aus nicht voranschlagswirksamen Forderungen</b>	<b>0</b>	<b>0</b>	<b>0</b>
2	4210	Auszahlungen aus nicht voranschlagswirksamen Forderungen	0	0	0
<b>1</b>	<b>422</b>	<b>Auszahlungen aus nicht voranschlagswirksamen Verbindlichkeiten</b>	<b>0</b>	<b>0</b>	<b>0</b>
2	4220	Auszahlungen aus nicht voranschlagswirksamen Verbindlichkeiten	0	0	0
<b>1</b>	<b>423</b>	<b>Auszahlungen zur Tilgung von zur Kassenstärkung eingegangenen Gelverbindlichkeitn (Barvorlage)</b>	<b>0</b>	<b>0</b>	<b>0</b>
2	4230	Auszahlungen zur Tilgung von zur Kassenstärkung eingegangenen Gelverbindlichkeitn (Barvorlage)	0	0	0
<b>SU</b>	<b>42</b>	<b>Summe Auszahlungen aus der nicht voranschlagswirksamen Gebarung</b>	<b>0</b>	<b>0</b>	<b>0</b>
<b>SA6</b>	<b>SA6</b>	<b>Saldo (6) Geldfluss aus der nicht voranschlagswirksamen Gebarung (41-42)</b>	<b>0</b>	<b>0</b>	<b>0</b>
<b>SA7</b>	<b>SA7</b>	<b>Saldo (7) Veränderung an Zahlungsmitteln (Saldo 5 + Saldo 6)</b>	<b>-894 000</b>	<b>-881 800</b>	<b>-12 200</b>
		<b>Anfangsbestand liquide Mittel (115 zum 31.12.20xx (t-1))</b>	<b>0</b>	<b>0</b>	<b>0</b>
		<b>Endbestand liquide Mittel (115 m 31.12.20xx (t))</b>	<b>0</b>	<b>0</b>	<b>0</b>
		<b>davon Zahlungsmittelreserven (1152 zum 31.12.20xx (t))</b>	<b>0</b>	<b>0</b>	<b>0</b>

**Ergebnisvoranschlag Bereichsbudget 1 - Öffentliche Ordnung und Sicherheit (Länder und Gemeinden)**

MVAG Ebene	MVAG Code	Mittelverwendungs- und -aufbringungsgruppen (1. und 2. Ebene)	Voranschlag 2024 inkl. Nachtrag	rechtskräftiger VA 2024	Nachtrag 1 2024
<b>1</b>	<b>211</b>	<b>Erträge aus der operativen Verwaltungstätigkeit</b>	<b>3 300</b>	<b>3 300</b>	<b>0</b>
2	2111	Erträge aus eigenen Abgaben	0	0	0
2	2112	Erträge aus Ertragsanteilen	0	0	0
2	2113	Erträge aus Gebühren	0	0	0
2	2114	Erträge aus Leistungen	0	0	0
2	2115	Erträge aus Besitz und wirtschaftlicher Tätigkeit	200	200	0
2	2116	Erträge aus Veräußerung und sonstiger Erträge	3 100	3 100	0
2	2117	Nicht finanzierungswirksame operative Erträge	0	0	0
<b>1</b>	<b>212</b>	<b>Erträge aus Transfers</b>	<b>120 700</b>	<b>120 700</b>	<b>0</b>
2	2121	Transferertrag von Trägern des öffentlichen Rechts	45 800	45 800	0
2	2122	Transferertrag von Beteiligungen	0	0	0
2	2123	Transferertrag von Unternehmen (mit Finanzunternehmen)	0	0	0
2	2124	Transferertrag von Haushalten und Organisationen ohne Erwerbscharakter	0	0	0
2	2125	Transferertrag vom Ausland	0	0	0
2	2126	Investitions- und Tilgungszuschüsse zwischen Unternehmungen und Betrieben der Gebietskörperschaft und der Gebietskörperschaft	0	0	0
2	2127	Nicht finanzwirksamer Transferertrag	74 900	74 900	0
<b>1</b>	<b>213</b>	<b>Finanzerträge</b>	<b>0</b>	<b>0</b>	<b>0</b>
2	2131	Erträge aus Zinsen	0	0	0
2	2132	Erträge aus Zinsen aus derivativen Finanzinstrumenten mit und ohne Grundgeschäft	0	0	0
2	2133	Erträge aus Gewinneinnahmen von marktbestimmten Betrieben	0	0	0
2	2134	Sonstige Finanzerträge	0	0	0
2	2135	Erträge aus Dividenden/Gewinnausschüttungen	0	0	0
2	2136	Sonstige nicht finanzierungswirksame Erträge	0	0	0
<b>SU</b>	<b>21</b>	<b>Summe Erträge</b>	<b>124 000</b>	<b>124 000</b>	<b>0</b>
<b>1</b>	<b>221</b>	<b>Personalaufwand</b>	<b>0</b>	<b>0</b>	<b>0</b>
2	2211	Personalaufwand (Bezüge, Nebengeb., Mehrleistungen)	0	0	0
2	2212	Gesetzlicher und freiwilliger Sozialaufwand	0	0	0
2	2213	Sonstiger Personalaufwand	0	0	0
2	2214	Nicht finanzierungswirksamer Personalaufwand	0	0	0
<b>1</b>	<b>222</b>	<b>Sachaufwand</b>	<b>129 900</b>	<b>129 900</b>	<b>0</b>
2	2221	Gebrauchs- und Verbrauchsgüter, Handelswaren	10 200	10 900	-700
2	2222	Verwaltungs- und Betriebsaufwand	27 500	25 600	1 900
2	2223	Leasing- und Mietaufwand	0	0	0
2	2224	Instandhaltung	7 000	7 000	0
2	2225	Sonstiger Sachaufwand	7 400	8 600	-1 200



MVAG Ebene	MVAG Code	Mittelverwendungs- und -aufbringungsgruppen (1. und 2. Ebene)	Voranschlag 2024 inkl. Nachtrag	rechtskräftiger VA 2024	Nachtrag 1 2024
2	2226	Nicht finanzierungswirksamer Sachaufwand	77 800	77 800	0
<b>1</b>	<b>223</b>	<b>Transferaufwand</b>	<b>4 500</b>	<b>4 500</b>	<b>0</b>
2	2231	Transferaufwand an Träger des öffentlichen Rechts	0	0	0
2	2232	Transferaufwand an Beteiligungen	0	0	0
2	2233	Transferaufwand an Unternehmen (mit Finanzunternehmen)	0	0	0
2	2234	Transferaufwand an Haushalte und Organisationen ohne Erwerbscharakter	4 500	4 500	0
2	2235	Transferaufwand an das Ausland	0	0	0
2	2236	Investitions- und Tilgungszuschüsse zwischen Unternehmungen und Betrieben der Gebietskörperschaft und der Gebietskörperschaft	0	0	0
2	2237	Nicht finanzierungswirksamer Transferaufwand	0	0	0
<b>1</b>	<b>224</b>	<b>Finanzaufwand</b>	<b>0</b>	<b>0</b>	<b>0</b>
2	2241	Aufwendungen für Zinsen	0	0	0
2	2242	Zinsen und sonstige Aufwendungen aus derivativen Finanzinstrumenten mit und ohne Grundgeschäft	0	0	0
2	2243	Gewinnentnahmen von Unternehmungen und marktbestimmten Betrieben der Gebietskörperschaft (innerhalb der Gebietskörperschaft)	0	0	0
2	2244	Sonstiger Finanzaufwand	0	0	0
2	2245	Nicht finanzierungswirksamer Finanzaufwand	0	0	0
<b>SU</b>	<b>22</b>	<b>Summe Aufwendungen</b>	<b>134 400</b>	<b>134 400</b>	<b>0</b>
<b>SA0</b>	<b>SA0</b>	<b>Saldo (0) Nettoergebnis (21 - 22)</b>	<b>-10 400</b>	<b>-10 400</b>	<b>0</b>
<b>1</b>	<b>230</b>	<b>Entnahmen von Haushaltsrücklagen</b>	<b>0</b>	<b>0</b>	<b>0</b>
2	2301	Entnahmen von Haushaltsrücklagen	0	0	0
<b>1</b>	<b>240</b>	<b>Zuweisungen an Haushaltsrücklagen</b>	<b>0</b>	<b>0</b>	<b>0</b>
2	2401	Zuweisungen an Haushaltsrücklagen	0	0	0
<b>SA01</b>	<b>SA01</b>	<b>Saldo (01) Haushaltsrücklagen (230 - 240)</b>	<b>0</b>	<b>0</b>	<b>0</b>
<b>SA00</b>	<b>SA00</b>	<b>Saldo (00) Nettoergebnis nach Haushaltsrücklagen (Saldo 0 + Saldo 01)</b>	<b>-10 400</b>	<b>-10 400</b>	<b>0</b>

**Finanzierungsvoranschlag Bereichsbudget 1 - Öffentliche Ordnung und Sicherheit (Länder und Gemeinden)**

MVAG Ebene	MVAG Code	Mittelverwendungs- und -aufbringungsgruppen (1. und 2. Ebene)	Voranschlag 2024 inkl. Nachtrag	rechtskräftiger VA 2024	Nachtrag 1 2024
<b>1</b>	<b>311</b>	<b>Einzahlungen aus operativer Verwaltungstätigkeit</b>	<b>3 300</b>	<b>3 300</b>	<b>0</b>
2	3111	Einzahlungen aus eigenen Abgaben	0	0	0
2	3112	Einzahlungen aus Ertragsanteilen	0	0	0
2	3113	Einzahlungen aus Gebühren	0	0	0
2	3114	Einzahlungen aus Leistungen	0	0	0
2	3115	Einzahlungen aus Besitz und wirtschaftlicher Tätigkeiten	200	200	0
2	3116	Einzahlungen aus Veräußerung von geringwertigen Wirtschaftsgütern (GWG) und sonstige Einzahlungen	3 100	3 100	0
<b>1</b>	<b>312</b>	<b>Einzahlungen aus Transfers</b>	<b>45 800</b>	<b>45 800</b>	<b>0</b>
2	3121	Transferzahlungen von Trägern des öffentlichen Rechts	45 800	45 800	0
2	3122	Transferzahlungen von Beteiligungen	0	0	0
2	3123	Transferzahlungen von Unternehmen (inkl. Finanzunternehmen)	0	0	0
2	3124	Transferzahlungen von Haushalten und Organisationen ohne Erwerbscharakter	0	0	0
2	3125	Transferzahlungen vom Ausland	0	0	0
2	3126	Investitions- und Tilgungszuschüsse zwischen Unternehmungen und Betrieben der Gebietskörperschaft und der Gebietskörperschaft	0	0	0
<b>1</b>	<b>313</b>	<b>Einzahlungen aus Finanzerträgen</b>	<b>0</b>	<b>0</b>	<b>0</b>
2	3131	Einzahlungen aus Zinserträgen	0	0	0
2	3132	Einzahlungen aus Zinsen aus derivativen Finanzinstrumenten mit und ohne Grundgeschäft	0	0	0
2	3133	Einzahlungen aus Gewinnentnahmen von marktbestimmten Betrieben	0	0	0
2	3134	Sonstige Einzahlungen aus Finanzerträgen	0	0	0
2	3135	Einzahlungen aus Dividenden/Gewinnausschüttungen	0	0	0
<b>SU</b>	<b>31</b>	<b>Summe Einzahlungen operative Gebarung</b>	<b>49 100</b>	<b>49 100</b>	<b>0</b>
<b>1</b>	<b>321</b>	<b>Auszahlungen aus Personalaufwand</b>	<b>0</b>	<b>0</b>	<b>0</b>
2	3211	Auszahlungen für Personalaufwand (Bezüge, Nebengebühren- und Mehrleistungsvergütungen)	0	0	0
2	3212	Auszahlungen für gesetzliche und freiwillige Sozialaufwendungen	0	0	0
2	3213	Auszahlungen aus sonstigem Personalaufwand	0	0	0
<b>1</b>	<b>322</b>	<b>Auszahlungen aus Sachaufwand</b>	<b>52 100</b>	<b>52 100</b>	<b>0</b>
2	3221	Auszahlungen für Gebrauchs- und Verbrauchsgüter, Handelswaren	10 200	10 900	-700
2	3222	Auszahlungen für Verwaltungs- und Betriebsaufwand	27 500	25 600	1 900
2	3223	Auszahlungen für Leasing- und Mietaufwand	0	0	0
2	3224	Auszahlungen für Instandhaltung	7 000	7 000	0
2	3225	Sonstige Auszahlungen aus Sachaufwand	7 400	8 600	-1 200
2	3226	Auszahlungen aus der Inanspruchnahme von Haftungen	0	0	0
<b>1</b>	<b>323</b>	<b>Auszahlungen aus Transfers</b>	<b>4 500</b>	<b>4 500</b>	<b>0</b>
2	3231	Transferzahlungen an Träger des öffentlichen Rechts	0	0	0
2	3232	Transferzahlungen an Beteiligungen	0	0	0



MVAG Ebene	MVAG Code	Mittelverwendungs- und -aufbringungsgruppen (1. und 2. Ebene)	Voranschlag 2024 inkl. Nachtrag	rechtskräftiger VA 2024	Nachtrag 1 2024
2	3233	Transferzahlungen an Unternehmen (inkl. Finanzunternehmen)	0	0	0
2	3234	Transferzahlungen an Haushalte und Organisationen ohne Erwerbscharakter	4 500	4 500	0
2	3235	Transferzahlungen an das Ausland	0	0	0
2	3236	Investitions- und Tilgungszuschüsse zwischen Unternehmungen und Betrieben der Gebietskörperschaft und der Gebietskörperschaft	0	0	0
<b>1</b>	<b>324</b>	<b>Auszahlungen aus Finanzaufwand</b>	<b>0</b>	<b>0</b>	<b>0</b>
2	3241	Auszahlungen für Zinsen	0	0	0
2	3242	Auszahlungen für Zinsen aus derivativen Finanzinstrumente mit und ohne Grundgeschäft	0	0	0
2	3243	Auszahlungen aus Gewinnentnahmen von marktbestimmten Betrieben	0	0	0
2	3244	Sonstige Auszahlungen aus Finanzaufwendungen	0	0	0
<b>SU</b>	<b>32</b>	<b>Summe Auszahlungen operative Gebarung</b>	<b>56 600</b>	<b>56 600</b>	<b>0</b>
<b>SA1</b>	<b>SA1</b>	<b>Saldo (1) Geldfluss aus der operativen Gebarung (31 - 32)</b>	<b>-7 500</b>	<b>-7 500</b>	<b>0</b>
<b>1</b>	<b>331</b>	<b>Einzahlungen aus der Investitionstätigkeit</b>	<b>0</b>	<b>0</b>	<b>0</b>
2	3311	Einzahlungen aus der Veräußerung von immateriellem Vermögen	0	0	0
2	3312	Einzahlungen aus der Veräußerung von Grundstücken und Grundstückseinrichtungen	0	0	0
2	3313	Einzahlungen aus der Veräußerung von Gebäuden und Bauten	0	0	0
2	3314	Einzahlungen aus der Veräußerung von technischen Anlagen, Fahrzeugen und Maschinen	0	0	0
2	3315	Einzahlungen aus der Veräußerung von Amts-, Betriebs- und Geschäftsausstattung	0	0	0
2	3316	Einzahlungen aus der Veräußerung von Kulturgütern	0	0	0
2	3317	Einzahlungen aus der Veräußerung von Beteiligungen	0	0	0
2	3318	Einzahlungen aus der Veräußerung von kofinanzierten Schutzbauten	0	0	0
<b>1</b>	<b>332</b>	<b>Einzahlungen aus der Rückzahlung von Darlehen sowie gewährten Vorschüssen</b>	<b>0</b>	<b>0</b>	<b>0</b>
2	3321	Einzahlungen aus Darlehen an Träger des öffentlichen Rechts	0	0	0
2	3322	Einzahlungen aus Darlehen an Beteiligungen	0	0	0
2	3323	Einzahlungen aus Darlehen an Unternehmen und Haushalte	0	0	0
2	3325	Einzahlungen aus Vorschüssen und Anzahlungen	0	0	0
<b>1</b>	<b>333</b>	<b>Einzahlungen aus Kapitaltransfers</b>	<b>82 300</b>	<b>73 800</b>	<b>8 500</b>
2	3331	Kapitaltransferzahlungen von Trägern des öffentlichen Rechts	22 800	22 800	0
2	3332	Kapitaltransferzahlungen von Beteiligungen	0	0	0
2	3333	Kapitaltransferzahlungen von Unternehmen	0	0	0
2	3334	Kapitaltransferzahlungen von Haushalten und Organisationen ohne Erwerbscharakter	59 500	51 000	8 500
2	3335	Kapitaltransferzahlungen vom Ausland	0	0	0
<b>SU</b>	<b>33</b>	<b>Summe Einzahlungen investive Gebarung</b>	<b>82 300</b>	<b>73 800</b>	<b>8 500</b>
<b>1</b>	<b>341</b>	<b>Auszahlungen aus der Investitionstätigkeit</b>	<b>128 300</b>	<b>119 800</b>	<b>8 500</b>
2	3411	Auszahlungen für den Erwerb von immateriellem Vermögen	0	0	0
2	3412	Auszahlungen für den Erwerb von Grundstücken und Grundstückseinrichtungen	0	0	0
2	3413	Auszahlungen für den Erwerb von Gebäuden und Bauten	0	0	0
2	3414	Auszahlungen für den Erwerb von technischen Anlagen, Fahrzeugen und Maschinen	128 300	119 800	8 500





MVAG Ebene	MVAG Code	Mittelverwendungs- und -aufbringungsgruppen (1. und 2. Ebene)	Voranschlag 2024 inkl. Nachtrag	rechtskräftiger VA 2024	Nachtrag 1 2024
2	3415	Auszahlungen für den Erwerb von Amts-, Betriebs- und Geschäftsausstattung	0	0	0
2	3416	Auszahlungen für den Erwerb von Kulturgütern	0	0	0
2	3417	Auszahlungen für den Erwerb von Beteiligungen	0	0	0
2	3418	Auszahlungen für den Erwerb von kofinanzierten Schutzbauten	0	0	0
<b>1</b>	<b>342</b>	<b>Auszahlungen aus der Gewährung von Darlehen sowie gewährten Vorschüssen</b>	<b>0</b>	<b>0</b>	<b>0</b>
2	3421	Auszahlungen von Darlehen an Träger des öffentlichen Rechts	0	0	0
2	3422	Auszahlungen von Darlehen an Beteiligungen	0	0	0
2	3423	Auszahlungen von Darlehen an Unternehmen und Haushalte	0	0	0
2	3425	Auszahlungen von Vorschüssen und Anzahlungen	0	0	0
<b>1</b>	<b>343</b>	<b>Auszahlungen aus Kapitaltransfers</b>	<b>0</b>	<b>0</b>	<b>0</b>
2	3431	Kapitaltransferzahlungen an Träger des öffentlichen Rechts	0	0	0
2	3432	Kapitaltransferzahlungen an Beteiligungen	0	0	0
2	3433	Kapitaltransferzahlungen an Unternehmen (Finanzunternehmen)	0	0	0
2	3434	Kapitaltransferzahlungen an Haushalte und Organisationen ohne Erwerbscharakter	0	0	0
2	3435	Kapitaltransferzahlungen an das Ausland	0	0	0
<b>SU</b>	<b>34</b>	<b>Summe Auszahlungen investive Gebarung</b>	<b>128 300</b>	<b>119 800</b>	<b>8 500</b>
<b>SA2</b>	<b>SA2</b>	<b>Saldo (2) Geldfluss aus der investiven Gebarung (33 – 34)</b>	<b>-46 000</b>	<b>-46 000</b>	<b>0</b>
<b>SA3</b>	<b>SA3</b>	<b>Saldo (3) Nettofinanzierungssaldo (Saldo 1+ Saldo 2)</b>	<b>-53 500</b>	<b>-53 500</b>	<b>0</b>
<b>1</b>	<b>351</b>	<b>Einzahlungen aus der Aufnahme von Finanzschulden</b>	<b>0</b>	<b>0</b>	<b>0</b>
2	3511	Einzahlungen aus empfangenen Darlehen von öffentlichen Körperschaften und Rechtsträgern	0	0	0
2	3512	Einzahlungen aus empfangenen Darlehen von Beteiligungen	0	0	0
2	3513	Einzahlungen aus empfangenen Darlehen von Unternehmen und privaten Haushalten	0	0	0
2	3514	Einzahlungen aus Finanzschulden (Finanzunternehmen)	0	0	0
2	3515	Einzahlungen aus Aufnahmen von Leasingverbindlichkeiten	0	0	0
<b>1</b>	<b>353</b>	<b>Einzahlungen infolge eines Kapitaltausches bei derivativen Finanzinstrumenten mit Grundgeschäft</b>	<b>0</b>	<b>0</b>	<b>0</b>
2	3530	Einzahlungen infolge eines Kapitaltausches bei derivativen Finanzinstrumenten mit Grundgeschäft	0	0	0
<b>1</b>	<b>355</b>	<b>Einzahlungen aus dem Abgang von Finanzinstrumenten</b>	<b>0</b>	<b>0</b>	<b>0</b>
2	3550	Einzahlungen aus dem Abgang von Finanzinstrumenten	0	0	0
<b>SU</b>	<b>35</b>	<b>Summe Einzahlungen aus der Finanzierungstätigkeit</b>	<b>0</b>	<b>0</b>	<b>0</b>
<b>1</b>	<b>361</b>	<b>Auszahlungen aus der Tilgung von Finanzschulden</b>	<b>0</b>	<b>0</b>	<b>0</b>
2	3611	Auszahlungen aus empfangenen Darlehen von öffentlichen Körperschaften und Rechtsträgern	0	0	0
2	3612	Auszahlungen aus empfangenen Darlehen von Beteiligungen	0	0	0
2	3613	Auszahlungen aus empfangenen Darlehen von Unternehmen und privaten Haushalten	0	0	0
2	3614	Auszahlungen aus Finanzschulden	0	0	0
2	3615	Auszahlungen aus Rückzahlungen von Leasingverbindlichkeiten	0	0	0
<b>1</b>	<b>363</b>	<b>Auszahlungen infolge eines Kapitaltausches bei derivativen Finanzinstrumenten mit Grundgeschäft</b>	<b>0</b>	<b>0</b>	<b>0</b>
2	3630	Auszahlungen infolge Kapitaltausches bei derivativen Finanzinstrumenten mit Grundgeschäft	0	0	0
<b>1</b>	<b>365</b>	<b>Auszahlungen für den Erwerb von Finanzinstrumenten</b>	<b>0</b>	<b>0</b>	<b>0</b>



MVAG Ebene	MVAG Code	Mittelverwendungs- und -aufbringungsgruppen (1. und 2. Ebene)	Voranschlag 2024 inkl. Nachtrag	rechtskräftiger VA 2024	Nachtrag 1 2024
2	3650	Auszahlungen für den Erwerb von Finanzinstrumenten	0	0	0
<b>SU</b>	<b>36</b>	<b>Summe Auszahlungen aus der Finanzierungstätigkeit</b>	<b>0</b>	<b>0</b>	<b>0</b>
<b>SA4</b>	<b>SA4</b>	<b>Saldo (4) Geldfluss aus der Finanzierungstätigkeit (35 - 36)</b>	<b>0</b>	<b>0</b>	<b>0</b>
<b>SA5</b>	<b>SA5</b>	<b>Saldo (5) Geldfluss aus der voranschlagswirksamen Gebarung (Saldo 3 + Saldo 4)</b>	<b>-53 500</b>	<b>-53 500</b>	<b>0</b>
<b>1</b>	<b>411</b>	<b>Einzahlungen aus nicht voranschlagswirksamen Forderungen</b>	<b>0</b>	<b>0</b>	<b>0</b>
2	4110	Einzahlungen aus nicht voranschlagswirksamen Forderungen	0	0	0
<b>1</b>	<b>412</b>	<b>Einzahlungen aus nicht voranschlagswirksamen Verbindlichkeiten</b>	<b>0</b>	<b>0</b>	<b>0</b>
2	4120	Einzahlungen aus nicht voranschlagswirksamen Verbindlichkeiten	0	0	0
<b>1</b>	<b>413</b>	<b>Einzahlungen aus der Aufnahme von zur Kassenstärkung eingegangenen Geldverbindlichkeiten (Barvorlagen)</b>	<b>0</b>	<b>0</b>	<b>0</b>
2	4130	Einzahlungen aus der Aufnahme von zur Kassenstärkung eingegangenen Geldverbindlichkeiten (Barvorlagen)	0	0	0
<b>SU</b>	<b>41</b>	<b>Summe Einzahlungen aus der nicht voranschlagswirksamen Gebarung</b>	<b>0</b>	<b>0</b>	<b>0</b>
<b>1</b>	<b>421</b>	<b>Auszahlungen aus nicht voranschlagswirksamen Forderungen</b>	<b>0</b>	<b>0</b>	<b>0</b>
2	4210	Auszahlungen aus nicht voranschlagswirksamen Forderungen	0	0	0
<b>1</b>	<b>422</b>	<b>Auszahlungen aus nicht voranschlagswirksamen Verbindlichkeiten</b>	<b>0</b>	<b>0</b>	<b>0</b>
2	4220	Auszahlungen aus nicht voranschlagswirksamen Verbindlichkeiten	0	0	0
<b>1</b>	<b>423</b>	<b>Auszahlungen zur Tilgung von zur Kassenstärkung eingegangenen Gelverbindlichkeitn (Barvorlage)</b>	<b>0</b>	<b>0</b>	<b>0</b>
2	4230	Auszahlungen zur Tilgung von zur Kassenstärkung eingegangenen Gelverbindlichkeitn (Barvorlage)	0	0	0
<b>SU</b>	<b>42</b>	<b>Summe Auszahlungen aus der nicht voranschlagswirksamen Gebarung</b>	<b>0</b>	<b>0</b>	<b>0</b>
<b>SA6</b>	<b>SA6</b>	<b>Saldo (6) Geldfluss aus der nicht voranschlagswirksamen Gebarung (41-42)</b>	<b>0</b>	<b>0</b>	<b>0</b>
<b>SA7</b>	<b>SA7</b>	<b>Saldo (7) Veränderung an Zahlungsmitteln (Saldo 5 + Saldo 6)</b>	<b>-53 500</b>	<b>-53 500</b>	<b>0</b>
		<b>Anfangsbestand liquide Mittel (115 zum 31.12.20xx (t-1))</b>	<b>0</b>	<b>0</b>	<b>0</b>
		<b>Endbestand liquide Mittel (115 m 31.12.20xx (t))</b>	<b>0</b>	<b>0</b>	<b>0</b>
		<b>davon Zahlungsmittelreserven (1152 zum 31.12.20xx (t))</b>	<b>0</b>	<b>0</b>	<b>0</b>

**Ergebnisvoranschlag Bereichsbudget 2 - Unterricht, Erziehung, Sport und Wissenschaft (Länder und Gemeinden)**

MVAG Ebene	MVAG Code	Mittelverwendungs- und -aufbringungsgruppen (1. und 2. Ebene)	Voranschlag 2024 inkl. Nachtrag	rechtskräftiger VA 2024	Nachtrag 1 2024
<b>1</b>	<b>211</b>	<b>Erträge aus der operativen Verwaltungstätigkeit</b>	<b>78 400</b>	<b>73 300</b>	<b>5 100</b>
2	2111	Erträge aus eigenen Abgaben	0	0	0
2	2112	Erträge aus Ertragsanteilen	0	0	0
2	2113	Erträge aus Gebühren	0	0	0
2	2114	Erträge aus Leistungen	55 900	52 100	3 800
2	2115	Erträge aus Besitz und wirtschaftlicher Tätigkeit	9 900	9 900	0
2	2116	Erträge aus Veräußerung und sonstiger Erträge	6 800	5 500	1 300
2	2117	Nicht finanzierungswirksame operative Erträge	5 800	5 800	0
<b>1</b>	<b>212</b>	<b>Erträge aus Transfers</b>	<b>361 000</b>	<b>335 400</b>	<b>25 600</b>
2	2121	Transferertrag von Trägern des öffentlichen Rechts	293 900	268 300	25 600
2	2122	Transferertrag von Beteiligungen	0	0	0
2	2123	Transferertrag von Unternehmen (mit Finanzunternehmen)	0	0	0
2	2124	Transferertrag von Haushalten und Organisationen ohne Erwerbscharakter	0	0	0
2	2125	Transferertrag vom Ausland	0	0	0
2	2126	Investitions- und Tilgungszuschüsse zwischen Unternehmungen und Betrieben der Gebietskörperschaft und der Gebietskörperschaft	0	0	0
2	2127	Nicht finanzwirksamer Transferertrag	67 100	67 100	0
<b>1</b>	<b>213</b>	<b>Finanzerträge</b>	<b>0</b>	<b>0</b>	<b>0</b>
2	2131	Erträge aus Zinsen	0	0	0
2	2132	Erträge aus Zinsen aus derivativen Finanzinstrumenten mit und ohne Grundgeschäft	0	0	0
2	2133	Erträge aus Gewinneinnahmen von marktbestimmten Betrieben	0	0	0
2	2134	Sonstige Finanzerträge	0	0	0
2	2135	Erträge aus Dividenden/Gewinnausschüttungen	0	0	0
2	2136	Sonstige nicht finanzierungswirksame Erträge	0	0	0
<b>SU</b>	<b>21</b>	<b>Summe Erträge</b>	<b>439 400</b>	<b>408 700</b>	<b>30 700</b>
<b>1</b>	<b>221</b>	<b>Personalaufwand</b>	<b>479 600</b>	<b>474 600</b>	<b>5 000</b>
2	2211	Personalaufwand (Bezüge, Nebengeb., Mehrleistungen)	340 300	335 300	5 000
2	2212	Gesetzlicher und freiwilliger Sozialaufwand	102 200	102 200	0
2	2213	Sonstiger Personalaufwand	2 400	2 400	0
2	2214	Nicht finanzierungswirksamer Personalaufwand	34 700	34 700	0
<b>1</b>	<b>222</b>	<b>Sachaufwand</b>	<b>289 300</b>	<b>281 300</b>	<b>8 000</b>
2	2221	Gebrauchs- und Verbrauchsgüter, Handelswaren	44 500	43 900	600
2	2222	Verwaltungs- und Betriebsaufwand	46 500	49 000	-2 500
2	2223	Leasing- und Mietaufwand	3 200	3 200	0
2	2224	Instandhaltung	18 800	11 700	7 100
2	2225	Sonstiger Sachaufwand	105 600	102 800	2 800



MVAG Ebene	MVAG Code	Mittelverwendungs- und -aufbringungsgruppen (1. und 2. Ebene)	Voranschlag 2024 inkl. Nachtrag	rechtskräftiger VA 2024	Nachtrag 1 2024
2	2226	Nicht finanzierungswirksamer Sachaufwand	70 700	70 700	0
<b>1</b>	<b>223</b>	<b>Transferaufwand</b>	<b>293 900</b>	<b>288 900</b>	<b>5 000</b>
2	2231	Transferaufwand an Träger des öffentlichen Rechts	231 900	226 900	5 000
2	2232	Transferaufwand an Beteiligungen	0	0	0
2	2233	Transferaufwand an Unternehmen (mit Finanzunternehmen)	53 400	53 400	0
2	2234	Transferaufwand an Haushalte und Organisationen ohne Erwerbscharakter	8 600	8 600	0
2	2235	Transferaufwand an das Ausland	0	0	0
2	2236	Investitions- und Tilgungszuschüsse zwischen Unternehmungen und Betrieben der Gebietskörperschaft und der Gebietskörperschaft	0	0	0
2	2237	Nicht finanzierungswirksamer Transferaufwand	0	0	0
<b>1</b>	<b>224</b>	<b>Finanzaufwand</b>	<b>900</b>	<b>900</b>	<b>0</b>
2	2241	Aufwendungen für Zinsen	900	900	0
2	2242	Zinsen und sonstige Aufwendungen aus derivativen Finanzinstrumenten mit und ohne Grundgeschäft	0	0	0
2	2243	Gewinnentnahmen von Unternehmungen und marktbestimmten Betrieben der Gebietskörperschaft (innerhalb der Gebietskörperschaft)	0	0	0
2	2244	Sonstiger Finanzaufwand	0	0	0
2	2245	Nicht finanzierungswirksamer Finanzaufwand	0	0	0
<b>SU</b>	<b>22</b>	<b>Summe Aufwendungen</b>	<b>1 063 700</b>	<b>1 045 700</b>	<b>18 000</b>
<b>SA0</b>	<b>SA0</b>	<b>Saldo (0) Nettoergebnis (21 - 22)</b>	<b>-624 300</b>	<b>-637 000</b>	<b>12 700</b>
<b>1</b>	<b>230</b>	<b>Entnahmen von Haushaltsrücklagen</b>	<b>0</b>	<b>0</b>	<b>0</b>
2	2301	Entnahmen von Haushaltsrücklagen	0	0	0
<b>1</b>	<b>240</b>	<b>Zuweisungen an Haushaltsrücklagen</b>	<b>0</b>	<b>0</b>	<b>0</b>
2	2401	Zuweisungen an Haushaltsrücklagen	0	0	0
<b>SA01</b>	<b>SA01</b>	<b>Saldo (01) Haushaltsrücklagen (230 - 240)</b>	<b>0</b>	<b>0</b>	<b>0</b>
<b>SA00</b>	<b>SA00</b>	<b>Saldo (00) Nettoergebnis nach Haushaltsrücklagen (Saldo 0 + Saldo 01)</b>	<b>-624 300</b>	<b>-637 000</b>	<b>12 700</b>

**Finanzierungsvoranschlag Bereichsbudget 2 - Unterricht, Erziehung, Sport und Wissenschaft (Länder und Gemeinden)**

MVAG Ebene	MVAG Code	Mittelverwendungs- und -aufbringungsgruppen (1. und 2. Ebene)	Voranschlag 2024 inkl. Nachtrag	rechtskräftiger VA 2024	Nachtrag 1 2024
<b>1</b>	<b>311</b>	<b>Einzahlungen aus operativer Verwaltungstätigkeit</b>	<b>68 400</b>	<b>62 000</b>	<b>6 400</b>
2	3111	Einzahlungen aus eigenen Abgaben	0	0	0
2	3112	Einzahlungen aus Ertragsanteilen	0	0	0
2	3113	Einzahlungen aus Gebühren	0	0	0
2	3114	Einzahlungen aus Leistungen	55 900	52 100	3 800
2	3115	Einzahlungen aus Besitz und wirtschaftlicher Tätigkeiten	9 900	9 900	0
2	3116	Einzahlungen aus Veräußerung von geringwertigen Wirtschaftsgütern (GWG) und sonstige Einzahlungen	2 600	0	2 600
<b>1</b>	<b>312</b>	<b>Einzahlungen aus Transfers</b>	<b>293 900</b>	<b>268 300</b>	<b>25 600</b>
2	3121	Transferzahlungen von Trägern des öffentlichen Rechts	293 900	268 300	25 600
2	3122	Transferzahlungen von Beteiligungen	0	0	0
2	3123	Transferzahlungen von Unternehmen (inkl. Finanzunternehmen)	0	0	0
2	3124	Transferzahlungen von Haushalten und Organisationen ohne Erwerbscharakter	0	0	0
2	3125	Transferzahlungen vom Ausland	0	0	0
2	3126	Investitions- und Tilgungszuschüsse zwischen Unternehmungen und Betrieben der Gebietskörperschaft und der Gebietskörperschaft	0	0	0
<b>1</b>	<b>313</b>	<b>Einzahlungen aus Finanzerträgen</b>	<b>0</b>	<b>0</b>	<b>0</b>
2	3131	Einzahlungen aus Zinserträgen	0	0	0
2	3132	Einzahlungen aus Zinsen aus derivativen Finanzinstrumenten mit und ohne Grundgeschäft	0	0	0
2	3133	Einzahlungen aus Gewinnentnahmen von marktbestimmten Betrieben	0	0	0
2	3134	Sonstige Einzahlungen aus Finanzerträgen	0	0	0
2	3135	Einzahlungen aus Dividenden/Gewinnausschüttungen	0	0	0
<b>SU</b>	<b>31</b>	<b>Summe Einzahlungen operative Gebarung</b>	<b>362 300</b>	<b>330 300</b>	<b>32 000</b>
<b>1</b>	<b>321</b>	<b>Auszahlungen aus Personalaufwand</b>	<b>444 900</b>	<b>439 900</b>	<b>5 000</b>
2	3211	Auszahlungen für Personalaufwand (Bezüge, Nebengebühren- und Mehrleistungsvergütungen)	340 300	335 300	5 000
2	3212	Auszahlungen für gesetzliche und freiwillige Sozialaufwendungen	102 200	102 200	0
2	3213	Auszahlungen aus sonstigem Personalaufwand	2 400	2 400	0
<b>1</b>	<b>322</b>	<b>Auszahlungen aus Sachaufwand</b>	<b>218 600</b>	<b>210 600</b>	<b>8 000</b>
2	3221	Auszahlungen für Gebrauchs- und Verbrauchsgüter, Handelswaren	44 500	43 900	600
2	3222	Auszahlungen für Verwaltungs- und Betriebsaufwand	46 500	49 000	-2 500
2	3223	Auszahlungen für Leasing- und Mietaufwand	3 200	3 200	0
2	3224	Auszahlungen für Instandhaltung	18 800	11 700	7 100
2	3225	Sonstige Auszahlungen aus Sachaufwand	105 600	102 800	2 800
2	3226	Auszahlungen aus der Inanspruchnahme von Haftungen	0	0	0
<b>1</b>	<b>323</b>	<b>Auszahlungen aus Transfers</b>	<b>288 900</b>	<b>288 900</b>	<b>0</b>
2	3231	Transferzahlungen an Träger des öffentlichen Rechts	226 900	226 900	0
2	3232	Transferzahlungen an Beteiligungen	0	0	0



MVAG Ebene	MVAG Code	Mittelverwendungs- und -aufbringungsgruppen (1. und 2. Ebene)	Voranschlag 2024 inkl. Nachtrag	rechtskräftiger VA 2024	Nachtrag 1 2024
2	3233	Transferzahlungen an Unternehmen (inkl. Finanzunternehmen)	53 400	53 400	0
2	3234	Transferzahlungen an Haushalte und Organisationen ohne Erwerbscharakter	8 600	8 600	0
2	3235	Transferzahlungen an das Ausland	0	0	0
2	3236	Investitions- und Tilgungszuschüsse zwischen Unternehmungen und Betrieben der Gebietskörperschaft und der Gebietskörperschaft	0	0	0
<b>1</b>	<b>324</b>	<b>Auszahlungen aus Finanzaufwand</b>	<b>900</b>	<b>900</b>	<b>0</b>
2	3241	Auszahlungen für Zinsen	900	900	0
2	3242	Auszahlungen für Zinsen aus derivativen Finanzinstrumente mit und ohne Grundgeschäft	0	0	0
2	3243	Auszahlungen aus Gewinnentnahmen von marktbestimmten Betrieben	0	0	0
2	3244	Sonstige Auszahlungen aus Finanzaufwendungen	0	0	0
<b>SU</b>	<b>32</b>	<b>Summe Auszahlungen operative Gebarung</b>	<b>953 300</b>	<b>940 300</b>	<b>13 000</b>
<b>SA1</b>	<b>SA1</b>	<b>Saldo (1) Geldfluss aus der operativen Gebarung (31 - 32)</b>	<b>-591 000</b>	<b>-610 000</b>	<b>19 000</b>
<b>1</b>	<b>331</b>	<b>Einzahlungen aus der Investitionstätigkeit</b>	<b>4 200</b>	<b>5 500</b>	<b>-1 300</b>
2	3311	Einzahlungen aus der Veräußerung von immateriellem Vermögen	0	0	0
2	3312	Einzahlungen aus der Veräußerung von Grundstücken und Grundstückseinrichtungen	0	0	0
2	3313	Einzahlungen aus der Veräußerung von Gebäuden und Bauten	0	0	0
2	3314	Einzahlungen aus der Veräußerung von technischen Anlagen, Fahrzeugen und Maschinen	4 200	5 500	-1 300
2	3315	Einzahlungen aus der Veräußerung von Amts-, Betriebs- und Geschäftsausstattung	0	0	0
2	3316	Einzahlungen aus der Veräußerung von Kulturgütern	0	0	0
2	3317	Einzahlungen aus der Veräußerung von Beteiligungen	0	0	0
2	3318	Einzahlungen aus der Veräußerung von kofinanzierten Schutzbauten	0	0	0
<b>1</b>	<b>332</b>	<b>Einzahlungen aus der Rückzahlung von Darlehen sowie gewährten Vorschüssen</b>	<b>0</b>	<b>0</b>	<b>0</b>
2	3321	Einzahlungen aus Darlehen an Träger des öffentlichen Rechts	0	0	0
2	3322	Einzahlungen aus Darlehen an Beteiligungen	0	0	0
2	3323	Einzahlungen aus Darlehen an Unternehmen und Haushalte	0	0	0
2	3325	Einzahlungen aus Vorschüssen und Anzahlungen	0	0	0
<b>1</b>	<b>333</b>	<b>Einzahlungen aus Kapitaltransfers</b>	<b>1 998 600</b>	<b>0</b>	<b>1 998 600</b>
2	3331	Kapitaltransferzahlungen von Trägern des öffentlichen Rechts	1 992 200	0	1 992 200
2	3332	Kapitaltransferzahlungen von Beteiligungen	0	0	0
2	3333	Kapitaltransferzahlungen von Unternehmen	6 400	0	6 400
2	3334	Kapitaltransferzahlungen von Haushalten und Organisationen ohne Erwerbscharakter	0	0	0
2	3335	Kapitaltransferzahlungen vom Ausland	0	0	0
<b>SU</b>	<b>33</b>	<b>Summe Einzahlungen investive Gebarung</b>	<b>2 002 800</b>	<b>5 500</b>	<b>1 997 300</b>
<b>1</b>	<b>341</b>	<b>Auszahlungen aus der Investitionstätigkeit</b>	<b>2 531 800</b>	<b>51 000</b>	<b>2 480 800</b>
2	3411	Auszahlungen für den Erwerb von immateriellem Vermögen	0	0	0
2	3412	Auszahlungen für den Erwerb von Grundstücken und Grundstückseinrichtungen	130 200	0	130 200
2	3413	Auszahlungen für den Erwerb von Gebäuden und Bauten	2 375 400	50 000	2 325 400
2	3414	Auszahlungen für den Erwerb von technischen Anlagen, Fahrzeugen und Maschinen	25 200	0	25 200



MVAG Ebene	MVAG Code	Mittelverwendungs- und -aufbringungsgruppen (1. und 2. Ebene)	Voranschlag 2024 inkl. Nachtrag	rechtskräftiger VA 2024	Nachtrag 1 2024
2	3415	Auszahlungen für den Erwerb von Amts-, Betriebs- und Geschäftsausstattung	1 000	1 000	0
2	3416	Auszahlungen für den Erwerb von Kulturgütern	0	0	0
2	3417	Auszahlungen für den Erwerb von Beteiligungen	0	0	0
2	3418	Auszahlungen für den Erwerb von kofinanzierten Schutzbauten	0	0	0
<b>1</b>	<b>342</b>	<b>Auszahlungen aus der Gewährung von Darlehen sowie gewährten Vorschüssen</b>	<b>0</b>	<b>0</b>	<b>0</b>
2	3421	Auszahlungen von Darlehen an Träger des öffentlichen Rechts	0	0	0
2	3422	Auszahlungen von Darlehen an Beteiligungen	0	0	0
2	3423	Auszahlungen von Darlehen an Unternehmen und Haushalte	0	0	0
2	3425	Auszahlungen von Vorschüssen und Anzahlungen	0	0	0
<b>1</b>	<b>343</b>	<b>Auszahlungen aus Kapitaltransfers</b>	<b>5 000</b>	<b>0</b>	<b>5 000</b>
2	3431	Kapitaltransferzahlungen an Träger des öffentlichen Rechts	5 000	0	5 000
2	3432	Kapitaltransferzahlungen an Beteiligungen	0	0	0
2	3433	Kapitaltransferzahlungen an Unternehmen (Finanzunternehmen)	0	0	0
2	3434	Kapitaltransferzahlungen an Haushalte und Organisationen ohne Erwerbscharakter	0	0	0
2	3435	Kapitaltransferzahlungen an das Ausland	0	0	0
<b>SU</b>	<b>34</b>	<b>Summe Auszahlungen investive Gebarung</b>	<b>2 536 800</b>	<b>51 000</b>	<b>2 485 800</b>
<b>SA2</b>	<b>SA2</b>	<b>Saldo (2) Geldfluss aus der investiven Gebarung (33 – 34)</b>	<b>-534 000</b>	<b>-45 500</b>	<b>-488 500</b>
<b>SA3</b>	<b>SA3</b>	<b>Saldo (3) Nettofinanzierungssaldo (Saldo 1+ Saldo 2)</b>	<b>-1 125 000</b>	<b>-655 500</b>	<b>-469 500</b>
<b>1</b>	<b>351</b>	<b>Einzahlungen aus der Aufnahme von Finanzschulden</b>	<b>400 000</b>	<b>0</b>	<b>400 000</b>
2	3511	Einzahlungen aus empfangenen Darlehen von öffentlichen Körperschaften und Rechtsträgern	0	0	0
2	3512	Einzahlungen aus empfangenen Darlehen von Beteiligungen	0	0	0
2	3513	Einzahlungen aus empfangenen Darlehen von Unternehmen und privaten Haushalten	0	0	0
2	3514	Einzahlungen aus Finanzschulden (Finanzunternehmen)	400 000	0	400 000
2	3515	Einzahlungen aus Aufnahmen von Leasingverbindlichkeiten	0	0	0
<b>1</b>	<b>353</b>	<b>Einzahlungen infolge eines Kapitaltausches bei derivativen Finanzinstrumenten mit Grundgeschäft</b>	<b>0</b>	<b>0</b>	<b>0</b>
2	3530	Einzahlungen infolge eines Kapitaltausches bei derivativen Finanzinstrumenten mit Grundgeschäft	0	0	0
<b>1</b>	<b>355</b>	<b>Einzahlungen aus dem Abgang von Finanzinstrumenten</b>	<b>0</b>	<b>0</b>	<b>0</b>
2	3550	Einzahlungen aus dem Abgang von Finanzinstrumenten	0	0	0
<b>SU</b>	<b>35</b>	<b>Summe Einzahlungen aus der Finanzierungstätigkeit</b>	<b>400 000</b>	<b>0</b>	<b>400 000</b>
<b>1</b>	<b>361</b>	<b>Auszahlungen aus der Tilgung von Finanzschulden</b>	<b>0</b>	<b>15 600</b>	<b>-15 600</b>
2	3611	Auszahlungen aus empfangenen Darlehen von öffentlichen Körperschaften und Rechtsträgern	0	0	0
2	3612	Auszahlungen aus empfangenen Darlehen von Beteiligungen	0	0	0
2	3613	Auszahlungen aus empfangenen Darlehen von Unternehmen und privaten Haushalten	0	0	0
2	3614	Auszahlungen aus Finanzschulden	0	0	0
2	3615	Auszahlungen aus Rückzahlungen von Leasingverbindlichkeiten	0	15 600	-15 600
<b>1</b>	<b>363</b>	<b>Auszahlungen infolge eines Kapitaltausches bei derivativen Finanzinstrumenten mit Grundgeschäft</b>	<b>0</b>	<b>0</b>	<b>0</b>
2	3630	Auszahlungen infolge Kapitaltausches bei derivativen Finanzinstrumenten mit Grundgeschäft	0	0	0
<b>1</b>	<b>365</b>	<b>Auszahlungen für den Erwerb von Finanzinstrumenten</b>	<b>0</b>	<b>0</b>	<b>0</b>



MVAG Ebene	MVAG Code	Mittelverwendungs- und -aufbringungsgruppen (1. und 2. Ebene)	Voranschlag 2024 inkl. Nachtrag	rechtskräftiger VA 2024	Nachtrag 1 2024
2	3650	Auszahlungen für den Erwerb von Finanzinstrumenten	0	0	0
<b>SU</b>	<b>36</b>	<b>Summe Auszahlungen aus der Finanzierungstätigkeit</b>	<b>0</b>	<b>15 600</b>	<b>-15 600</b>
<b>SA4</b>	<b>SA4</b>	<b>Saldo (4) Geldfluss aus der Finanzierungstätigkeit (35 - 36)</b>	<b>400 000</b>	<b>-15 600</b>	<b>415 600</b>
<b>SA5</b>	<b>SA5</b>	<b>Saldo (5) Geldfluss aus der voranschlagswirksamen Gebarung (Saldo 3 + Saldo 4)</b>	<b>-725 000</b>	<b>-671 100</b>	<b>-53 900</b>
<b>1</b>	<b>411</b>	<b>Einzahlungen aus nicht voranschlagswirksamen Forderungen</b>	<b>0</b>	<b>0</b>	<b>0</b>
2	4110	Einzahlungen aus nicht voranschlagswirksamen Forderungen	0	0	0
<b>1</b>	<b>412</b>	<b>Einzahlungen aus nicht voranschlagswirksamen Verbindlichkeiten</b>	<b>0</b>	<b>0</b>	<b>0</b>
2	4120	Einzahlungen aus nicht voranschlagswirksamen Verbindlichkeiten	0	0	0
<b>1</b>	<b>413</b>	<b>Einzahlungen aus der Aufnahme von zur Kassenstärkung eingegangenen Geldverbindlichkeiten (Barvorlagen)</b>	<b>0</b>	<b>0</b>	<b>0</b>
2	4130	Einzahlungen aus der Aufnahme von zur Kassenstärkung eingegangenen Geldverbindlichkeiten (Barvorlagen)	0	0	0
<b>SU</b>	<b>41</b>	<b>Summe Einzahlungen aus der nicht voranschlagswirksamen Gebarung</b>	<b>0</b>	<b>0</b>	<b>0</b>
<b>1</b>	<b>421</b>	<b>Auszahlungen aus nicht voranschlagswirksamen Forderungen</b>	<b>0</b>	<b>0</b>	<b>0</b>
2	4210	Auszahlungen aus nicht voranschlagswirksamen Forderungen	0	0	0
<b>1</b>	<b>422</b>	<b>Auszahlungen aus nicht voranschlagswirksamen Verbindlichkeiten</b>	<b>0</b>	<b>0</b>	<b>0</b>
2	4220	Auszahlungen aus nicht voranschlagswirksamen Verbindlichkeiten	0	0	0
<b>1</b>	<b>423</b>	<b>Auszahlungen zur Tilgung von zur Kassenstärkung eingegangenen Gelverbindlichkeitn (Barvorlage)</b>	<b>0</b>	<b>0</b>	<b>0</b>
2	4230	Auszahlungen zur Tilgung von zur Kassenstärkung eingegangenen Gelverbindlichkeitn (Barvorlage)	0	0	0
<b>SU</b>	<b>42</b>	<b>Summe Auszahlungen aus der nicht voranschlagswirksamen Gebarung</b>	<b>0</b>	<b>0</b>	<b>0</b>
<b>SA6</b>	<b>SA6</b>	<b>Saldo (6) Geldfluss aus der nicht voranschlagswirksamen Gebarung (41-42)</b>	<b>0</b>	<b>0</b>	<b>0</b>
<b>SA7</b>	<b>SA7</b>	<b>Saldo (7) Veränderung an Zahlungsmitteln (Saldo 5 + Saldo 6)</b>	<b>-725 000</b>	<b>-671 100</b>	<b>-53 900</b>
		<b>Anfangsbestand liquide Mittel (115 zum 31.12.20xx (t-1))</b>	<b>0</b>	<b>0</b>	<b>0</b>
		<b>Endbestand liquide Mittel (115 m 31.12.20xx (t))</b>	<b>0</b>	<b>0</b>	<b>0</b>
		<b>davon Zahlungsmittelreserven (1152 zum 31.12.20xx (t))</b>	<b>0</b>	<b>0</b>	<b>0</b>



**Ergebnisvoranschlag Bereichsbudget 3 - Kunst, Kultur und Kultus (Länder und Gemeinden)**

MVAG Ebene	MVAG Code	Mittelverwendungs- und -aufbringungsgruppen (1. und 2. Ebene)	Voranschlag 2024 inkl. Nachtrag	rechtskräftiger VA 2024	Nachtrag 1 2024
<b>1</b>	<b>211</b>	<b>Erträge aus der operativen Verwaltungstätigkeit</b>	<b>200</b>	<b>200</b>	<b>0</b>
2	2111	Erträge aus eigenen Abgaben	0	0	0
2	2112	Erträge aus Ertragsanteilen	0	0	0
2	2113	Erträge aus Gebühren	0	0	0
2	2114	Erträge aus Leistungen	0	0	0
2	2115	Erträge aus Besitz und wirtschaftlicher Tätigkeit	0	0	0
2	2116	Erträge aus Veräußerung und sonstiger Erträge	200	200	0
2	2117	Nicht finanzierungswirksame operative Erträge	0	0	0
<b>1</b>	<b>212</b>	<b>Erträge aus Transfers</b>	<b>11 200</b>	<b>11 200</b>	<b>0</b>
2	2121	Transferertrag von Trägern des öffentlichen Rechts	10 900	10 900	0
2	2122	Transferertrag von Beteiligungen	0	0	0
2	2123	Transferertrag von Unternehmen (mit Finanzunternehmen)	0	0	0
2	2124	Transferertrag von Haushalten und Organisationen ohne Erwerbscharakter	0	0	0
2	2125	Transferertrag vom Ausland	0	0	0
2	2126	Investitions- und Tilgungszuschüsse zwischen Unternehmungen und Betrieben der Gebietskörperschaft und der Gebietskörperschaft	0	0	0
2	2127	Nicht finanzwirksamer Transferertrag	300	300	0
<b>1</b>	<b>213</b>	<b>Finanzerträge</b>	<b>0</b>	<b>0</b>	<b>0</b>
2	2131	Erträge aus Zinsen	0	0	0
2	2132	Erträge aus Zinsen aus derivativen Finanzinstrumenten mit und ohne Grundgeschäft	0	0	0
2	2133	Erträge aus Gewinneinnahmen von marktbestimmten Betrieben	0	0	0
2	2134	Sonstige Finanzerträge	0	0	0
2	2135	Erträge aus Dividenden/Gewinnausschüttungen	0	0	0
2	2136	Sonstige nicht finanzierungswirksame Erträge	0	0	0
<b>SU</b>	<b>21</b>	<b>Summe Erträge</b>	<b>11 400</b>	<b>11 400</b>	<b>0</b>
<b>1</b>	<b>221</b>	<b>Personalaufwand</b>	<b>0</b>	<b>0</b>	<b>0</b>
2	2211	Personalaufwand (Bezüge, Nebengeb., Mehrleistungen)	0	0	0
2	2212	Gesetzlicher und freiwilliger Sozialaufwand	0	0	0
2	2213	Sonstiger Personalaufwand	0	0	0
2	2214	Nicht finanzierungswirksamer Personalaufwand	0	0	0
<b>1</b>	<b>222</b>	<b>Sachaufwand</b>	<b>26 900</b>	<b>25 900</b>	<b>1 000</b>
2	2221	Gebrauchs- und Verbrauchsgüter, Handelswaren	200	200	0
2	2222	Verwaltungs- und Betriebsaufwand	4 200	3 200	1 000
2	2223	Leasing- und Mietaufwand	0	0	0
2	2224	Instandhaltung	0	0	0
2	2225	Sonstiger Sachaufwand	22 200	22 200	0



MVAG Ebene	MVAG Code	Mittelverwendungs- und -aufbringungsgruppen (1. und 2. Ebene)	Voranschlag 2024 inkl. Nachtrag	rechtskräftiger VA 2024	Nachtrag 1 2024
2	2226	Nicht finanzierungswirksamer Sachaufwand	300	300	0
<b>1</b>	<b>223</b>	<b>Transferaufwand</b>	<b>7 600</b>	<b>7 600</b>	<b>0</b>
2	2231	Transferaufwand an Träger des öffentlichen Rechts	0	0	0
2	2232	Transferaufwand an Beteiligungen	0	0	0
2	2233	Transferaufwand an Unternehmen (mit Finanzunternehmen)	100	100	0
2	2234	Transferaufwand an Haushalte und Organisationen ohne Erwerbscharakter	7 500	7 500	0
2	2235	Transferaufwand an das Ausland	0	0	0
2	2236	Investitions- und Tilgungszuschüsse zwischen Unternehmungen und Betrieben der Gebietskörperschaft und der Gebietskörperschaft	0	0	0
2	2237	Nicht finanzierungswirksamer Transferaufwand	0	0	0
<b>1</b>	<b>224</b>	<b>Finanzaufwand</b>	<b>0</b>	<b>0</b>	<b>0</b>
2	2241	Aufwendungen für Zinsen	0	0	0
2	2242	Zinsen und sonstige Aufwendungen aus derivativen Finanzinstrumenten mit und ohne Grundgeschäft	0	0	0
2	2243	Gewinnentnahmen von Unternehmungen und marktbestimmten Betrieben der Gebietskörperschaft (innerhalb der Gebietskörperschaft)	0	0	0
2	2244	Sonstiger Finanzaufwand	0	0	0
2	2245	Nicht finanzierungswirksamer Finanzaufwand	0	0	0
<b>SU</b>	<b>22</b>	<b>Summe Aufwendungen</b>	<b>34 500</b>	<b>33 500</b>	<b>1 000</b>
<b>SA0</b>	<b>SA0</b>	<b>Saldo (0) Nettoergebnis (21 - 22)</b>	<b>-23 100</b>	<b>-22 100</b>	<b>-1 000</b>
<b>1</b>	<b>230</b>	<b>Entnahmen von Haushaltsrücklagen</b>	<b>0</b>	<b>0</b>	<b>0</b>
2	2301	Entnahmen von Haushaltsrücklagen	0	0	0
<b>1</b>	<b>240</b>	<b>Zuweisungen an Haushaltsrücklagen</b>	<b>200</b>	<b>200</b>	<b>0</b>
2	2401	Zuweisungen an Haushaltsrücklagen	200	200	0
<b>SA01</b>	<b>SA01</b>	<b>Saldo (01) Haushaltsrücklagen (230 - 240)</b>	<b>-200</b>	<b>-200</b>	<b>0</b>
<b>SA00</b>	<b>SA00</b>	<b>Saldo (00) Nettoergebnis nach Haushaltsrücklagen (Saldo 0 + Saldo 01)</b>	<b>-23 300</b>	<b>-22 300</b>	<b>-1 000</b>

**Finanzierungsvoranschlag Bereichsbudget 3 - Kunst, Kultur und Kultus (Länder und Gemeinden)**

MVAG Ebene	MVAG Code	Mittelverwendungs- und -aufbringungsgruppen (1. und 2. Ebene)	Voranschlag 2024 inkl. Nachtrag	rechtskräftiger VA 2024	Nachtrag 1 2024
<b>1</b>	<b>311</b>	<b>Einzahlungen aus operativer Verwaltungstätigkeit</b>	<b>200</b>	<b>200</b>	<b>0</b>
2	3111	Einzahlungen aus eigenen Abgaben	0	0	0
2	3112	Einzahlungen aus Ertragsanteilen	0	0	0
2	3113	Einzahlungen aus Gebühren	0	0	0
2	3114	Einzahlungen aus Leistungen	0	0	0
2	3115	Einzahlungen aus Besitz und wirtschaftlicher Tätigkeiten	0	0	0
2	3116	Einzahlungen aus Veräußerung von geringwertigen Wirtschaftsgütern (GWG) und sonstige Einzahlungen	200	200	0
<b>1</b>	<b>312</b>	<b>Einzahlungen aus Transfers</b>	<b>10 900</b>	<b>10 900</b>	<b>0</b>
2	3121	Transferzahlungen von Trägern des öffentlichen Rechts	10 900	10 900	0
2	3122	Transferzahlungen von Beteiligungen	0	0	0
2	3123	Transferzahlungen von Unternehmen (inkl. Finanzunternehmen)	0	0	0
2	3124	Transferzahlungen von Haushalten und Organisationen ohne Erwerbscharakter	0	0	0
2	3125	Transferzahlungen vom Ausland	0	0	0
2	3126	Investitions- und Tilgungszuschüsse zwischen Unternehmungen und Betrieben der Gebietskörperschaft und der Gebietskörperschaft	0	0	0
<b>1</b>	<b>313</b>	<b>Einzahlungen aus Finanzerträgen</b>	<b>0</b>	<b>0</b>	<b>0</b>
2	3131	Einzahlungen aus Zinserträgen	0	0	0
2	3132	Einzahlungen aus Zinsen aus derivativen Finanzinstrumenten mit und ohne Grundgeschäft	0	0	0
2	3133	Einzahlungen aus Gewinnentnahmen von marktbestimmten Betrieben	0	0	0
2	3134	Sonstige Einzahlungen aus Finanzerträgen	0	0	0
2	3135	Einzahlungen aus Dividenden/Gewinnausschüttungen	0	0	0
<b>SU</b>	<b>31</b>	<b>Summe Einzahlungen operative Gebarung</b>	<b>11 100</b>	<b>11 100</b>	<b>0</b>
<b>1</b>	<b>321</b>	<b>Auszahlungen aus Personalaufwand</b>	<b>0</b>	<b>0</b>	<b>0</b>
2	3211	Auszahlungen für Personalaufwand (Bezüge, Nebengebühren- und Mehrleistungsvergütungen)	0	0	0
2	3212	Auszahlungen für gesetzliche und freiwillige Sozialaufwendungen	0	0	0
2	3213	Auszahlungen aus sonstigem Personalaufwand	0	0	0
<b>1</b>	<b>322</b>	<b>Auszahlungen aus Sachaufwand</b>	<b>26 600</b>	<b>25 600</b>	<b>1 000</b>
2	3221	Auszahlungen für Gebrauchs- und Verbrauchsgüter, Handelswaren	200	200	0
2	3222	Auszahlungen für Verwaltungs- und Betriebsaufwand	4 200	3 200	1 000
2	3223	Auszahlungen für Leasing- und Mietaufwand	0	0	0
2	3224	Auszahlungen für Instandhaltung	0	0	0
2	3225	Sonstige Auszahlungen aus Sachaufwand	22 200	22 200	0
2	3226	Auszahlungen aus der Inanspruchnahme von Haftungen	0	0	0
<b>1</b>	<b>323</b>	<b>Auszahlungen aus Transfers</b>	<b>5 100</b>	<b>5 100</b>	<b>0</b>
2	3231	Transferzahlungen an Träger des öffentlichen Rechts	0	0	0
2	3232	Transferzahlungen an Beteiligungen	0	0	0



MVAG Ebene	MVAG Code	Mittelverwendungs- und -aufbringungsgruppen (1. und 2. Ebene)	Voranschlag 2024 inkl. Nachtrag	rechtskräftiger VA 2024	Nachtrag 1 2024
2	3233	Transferzahlungen an Unternehmen (inkl. Finanzunternehmen)	100	100	0
2	3234	Transferzahlungen an Haushalte und Organisationen ohne Erwerbscharakter	5 000	5 000	0
2	3235	Transferzahlungen an das Ausland	0	0	0
2	3236	Investitions- und Tilgungszuschüsse zwischen Unternehmungen und Betrieben der Gebietskörperschaft und der Gebietskörperschaft	0	0	0
<b>1</b>	<b>324</b>	<b>Auszahlungen aus Finanzaufwand</b>	<b>0</b>	<b>0</b>	<b>0</b>
2	3241	Auszahlungen für Zinsen	0	0	0
2	3242	Auszahlungen für Zinsen aus derivativen Finanzinstrumente mit und ohne Grundgeschäft	0	0	0
2	3243	Auszahlungen aus Gewinnentnahmen von marktbestimmten Betrieben	0	0	0
2	3244	Sonstige Auszahlungen aus Finanzaufwendungen	0	0	0
<b>SU</b>	<b>32</b>	<b>Summe Auszahlungen operative Gebarung</b>	<b>31 700</b>	<b>30 700</b>	<b>1 000</b>
<b>SA1</b>	<b>SA1</b>	<b>Saldo (1) Geldfluss aus der operativen Gebarung (31 - 32)</b>	<b>-20 600</b>	<b>-19 600</b>	<b>-1 000</b>
<b>1</b>	<b>331</b>	<b>Einzahlungen aus der Investitionstätigkeit</b>	<b>0</b>	<b>0</b>	<b>0</b>
2	3311	Einzahlungen aus der Veräußerung von immateriellem Vermögen	0	0	0
2	3312	Einzahlungen aus der Veräußerung von Grundstücken und Grundstückseinrichtungen	0	0	0
2	3313	Einzahlungen aus der Veräußerung von Gebäuden und Bauten	0	0	0
2	3314	Einzahlungen aus der Veräußerung von technischen Anlagen, Fahrzeugen und Maschinen	0	0	0
2	3315	Einzahlungen aus der Veräußerung von Amts-, Betriebs- und Geschäftsausstattung	0	0	0
2	3316	Einzahlungen aus der Veräußerung von Kulturgütern	0	0	0
2	3317	Einzahlungen aus der Veräußerung von Beteiligungen	0	0	0
2	3318	Einzahlungen aus der Veräußerung von kofinanzierten Schutzbauten	0	0	0
<b>1</b>	<b>332</b>	<b>Einzahlungen aus der Rückzahlung von Darlehen sowie gewährten Vorschüssen</b>	<b>0</b>	<b>0</b>	<b>0</b>
2	3321	Einzahlungen aus Darlehen an Träger des öffentlichen Rechts	0	0	0
2	3322	Einzahlungen aus Darlehen an Beteiligungen	0	0	0
2	3323	Einzahlungen aus Darlehen an Unternehmen und Haushalte	0	0	0
2	3325	Einzahlungen aus Vorschüssen und Anzahlungen	0	0	0
<b>1</b>	<b>333</b>	<b>Einzahlungen aus Kapitaltransfers</b>	<b>0</b>	<b>0</b>	<b>0</b>
2	3331	Kapitaltransferzahlungen von Trägern des öffentlichen Rechts	0	0	0
2	3332	Kapitaltransferzahlungen von Beteiligungen	0	0	0
2	3333	Kapitaltransferzahlungen von Unternehmen	0	0	0
2	3334	Kapitaltransferzahlungen von Haushalten und Organisationen ohne Erwerbscharakter	0	0	0
2	3335	Kapitaltransferzahlungen vom Ausland	0	0	0
<b>SU</b>	<b>33</b>	<b>Summe Einzahlungen investive Gebarung</b>	<b>0</b>	<b>0</b>	<b>0</b>
<b>1</b>	<b>341</b>	<b>Auszahlungen aus der Investitionstätigkeit</b>	<b>0</b>	<b>0</b>	<b>0</b>
2	3411	Auszahlungen für den Erwerb von immateriellem Vermögen	0	0	0
2	3412	Auszahlungen für den Erwerb von Grundstücken und Grundstückseinrichtungen	0	0	0
2	3413	Auszahlungen für den Erwerb von Gebäuden und Bauten	0	0	0
2	3414	Auszahlungen für den Erwerb von technischen Anlagen, Fahrzeugen und Maschinen	0	0	0



MVAG Ebene	MVAG Code	Mittelverwendungs- und -aufbringungsgruppen (1. und 2. Ebene)	Voranschlag 2024 inkl. Nachtrag	rechtskräftiger VA 2024	Nachtrag 1 2024
2	3415	Auszahlungen für den Erwerb von Amts-, Betriebs- und Geschäftsausstattung	0	0	0
2	3416	Auszahlungen für den Erwerb von Kulturgütern	0	0	0
2	3417	Auszahlungen für den Erwerb von Beteiligungen	0	0	0
2	3418	Auszahlungen für den Erwerb von kofinanzierten Schutzbauten	0	0	0
<b>1</b>	<b>342</b>	<b>Auszahlungen aus der Gewährung von Darlehen sowie gewährten Vorschüssen</b>	<b>0</b>	<b>0</b>	<b>0</b>
2	3421	Auszahlungen von Darlehen an Träger des öffentlichen Rechts	0	0	0
2	3422	Auszahlungen von Darlehen an Beteiligungen	0	0	0
2	3423	Auszahlungen von Darlehen an Unternehmen und Haushalte	0	0	0
2	3425	Auszahlungen von Vorschüssen und Anzahlungen	0	0	0
<b>1</b>	<b>343</b>	<b>Auszahlungen aus Kapitaltransfers</b>	<b>2 500</b>	<b>2 500</b>	<b>0</b>
2	3431	Kapitaltransferzahlungen an Träger des öffentlichen Rechts	0	0	0
2	3432	Kapitaltransferzahlungen an Beteiligungen	0	0	0
2	3433	Kapitaltransferzahlungen an Unternehmen (Finanzunternehmen)	0	0	0
2	3434	Kapitaltransferzahlungen an Haushalte und Organisationen ohne Erwerbscharakter	2 500	2 500	0
2	3435	Kapitaltransferzahlungen an das Ausland	0	0	0
<b>SU</b>	<b>34</b>	<b>Summe Auszahlungen investive Gebarung</b>	<b>2 500</b>	<b>2 500</b>	<b>0</b>
<b>SA2</b>	<b>SA2</b>	<b>Saldo (2) Geldfluss aus der investiven Gebarung (33 – 34)</b>	<b>-2 500</b>	<b>-2 500</b>	<b>0</b>
<b>SA3</b>	<b>SA3</b>	<b>Saldo (3) Nettofinanzierungssaldo (Saldo 1+ Saldo 2)</b>	<b>-23 100</b>	<b>-22 100</b>	<b>-1 000</b>
<b>1</b>	<b>351</b>	<b>Einzahlungen aus der Aufnahme von Finanzschulden</b>	<b>0</b>	<b>0</b>	<b>0</b>
2	3511	Einzahlungen aus empfangenen Darlehen von öffentlichen Körperschaften und Rechtsträgern	0	0	0
2	3512	Einzahlungen aus empfangenen Darlehen von Beteiligungen	0	0	0
2	3513	Einzahlungen aus empfangenen Darlehen von Unternehmen und privaten Haushalten	0	0	0
2	3514	Einzahlungen aus Finanzschulden (Finanzunternehmen)	0	0	0
2	3515	Einzahlungen aus Aufnahmen von Leasingverbindlichkeiten	0	0	0
<b>1</b>	<b>353</b>	<b>Einzahlungen infolge eines Kapitaltausches bei derivativen Finanzinstrumenten mit Grundgeschäft</b>	<b>0</b>	<b>0</b>	<b>0</b>
2	3530	Einzahlungen infolge eines Kapitaltausches bei derivativen Finanzinstrumenten mit Grundgeschäft	0	0	0
<b>1</b>	<b>355</b>	<b>Einzahlungen aus dem Abgang von Finanzinstrumenten</b>	<b>0</b>	<b>0</b>	<b>0</b>
2	3550	Einzahlungen aus dem Abgang von Finanzinstrumenten	0	0	0
<b>SU</b>	<b>35</b>	<b>Summe Einzahlungen aus der Finanzierungstätigkeit</b>	<b>0</b>	<b>0</b>	<b>0</b>
<b>1</b>	<b>361</b>	<b>Auszahlungen aus der Tilgung von Finanzschulden</b>	<b>0</b>	<b>0</b>	<b>0</b>
2	3611	Auszahlungen aus empfangenen Darlehen von öffentlichen Körperschaften und Rechtsträgern	0	0	0
2	3612	Auszahlungen aus empfangenen Darlehen von Beteiligungen	0	0	0
2	3613	Auszahlungen aus empfangenen Darlehen von Unternehmen und privaten Haushalten	0	0	0
2	3614	Auszahlungen aus Finanzschulden	0	0	0
2	3615	Auszahlungen aus Rückzahlungen von Leasingverbindlichkeiten	0	0	0
<b>1</b>	<b>363</b>	<b>Auszahlungen infolge eines Kapitaltausches bei derivativen Finanzinstrumenten mit Grundgeschäft</b>	<b>0</b>	<b>0</b>	<b>0</b>
2	3630	Auszahlungen infolge Kapitaltausches bei derivativen Finanzinstrumenten mit Grundgeschäft	0	0	0
<b>1</b>	<b>365</b>	<b>Auszahlungen für den Erwerb von Finanzinstrumenten</b>	<b>0</b>	<b>0</b>	<b>0</b>



MVAG Ebene	MVAG Code	Mittelverwendungs- und -aufbringungsgruppen (1. und 2. Ebene)	Voranschlag 2024 inkl. Nachtrag	rechtskräftiger VA 2024	Nachtrag 1 2024
2	3650	Auszahlungen für den Erwerb von Finanzinstrumenten	0	0	0
<b>SU</b>	<b>36</b>	<b>Summe Auszahlungen aus der Finanzierungstätigkeit</b>	<b>0</b>	<b>0</b>	<b>0</b>
<b>SA4</b>	<b>SA4</b>	<b>Saldo (4) Geldfluss aus der Finanzierungstätigkeit (35 - 36)</b>	<b>0</b>	<b>0</b>	<b>0</b>
<b>SA5</b>	<b>SA5</b>	<b>Saldo (5) Geldfluss aus der voranschlagswirksamen Gebarung (Saldo 3 + Saldo 4)</b>	<b>-23 100</b>	<b>-22 100</b>	<b>-1 000</b>
<b>1</b>	<b>411</b>	<b>Einzahlungen aus nicht voranschlagswirksamen Forderungen</b>	<b>0</b>	<b>0</b>	<b>0</b>
2	4110	Einzahlungen aus nicht voranschlagswirksamen Forderungen	0	0	0
<b>1</b>	<b>412</b>	<b>Einzahlungen aus nicht voranschlagswirksamen Verbindlichkeiten</b>	<b>0</b>	<b>0</b>	<b>0</b>
2	4120	Einzahlungen aus nicht voranschlagswirksamen Verbindlichkeiten	0	0	0
<b>1</b>	<b>413</b>	<b>Einzahlungen aus der Aufnahme von zur Kassenstärkung eingegangenen Geldverbindlichkeiten (Barvorlagen)</b>	<b>0</b>	<b>0</b>	<b>0</b>
2	4130	Einzahlungen aus der Aufnahme von zur Kassenstärkung eingegangenen Geldverbindlichkeiten (Barvorlagen)	0	0	0
<b>SU</b>	<b>41</b>	<b>Summe Einzahlungen aus der nicht voranschlagswirksamen Gebarung</b>	<b>0</b>	<b>0</b>	<b>0</b>
<b>1</b>	<b>421</b>	<b>Auszahlungen aus nicht voranschlagswirksamen Forderungen</b>	<b>0</b>	<b>0</b>	<b>0</b>
2	4210	Auszahlungen aus nicht voranschlagswirksamen Forderungen	0	0	0
<b>1</b>	<b>422</b>	<b>Auszahlungen aus nicht voranschlagswirksamen Verbindlichkeiten</b>	<b>0</b>	<b>0</b>	<b>0</b>
2	4220	Auszahlungen aus nicht voranschlagswirksamen Verbindlichkeiten	0	0	0
<b>1</b>	<b>423</b>	<b>Auszahlungen zur Tilgung von zur Kassenstärkung eingegangenen Gelverbindlichkeitn (Barvorlage)</b>	<b>0</b>	<b>0</b>	<b>0</b>
2	4230	Auszahlungen zur Tilgung von zur Kassenstärkung eingegangenen Gelverbindlichkeitn (Barvorlage)	0	0	0
<b>SU</b>	<b>42</b>	<b>Summe Auszahlungen aus der nicht voranschlagswirksamen Gebarung</b>	<b>0</b>	<b>0</b>	<b>0</b>
<b>SA6</b>	<b>SA6</b>	<b>Saldo (6) Geldfluss aus der nicht voranschlagswirksamen Gebarung (41-42)</b>	<b>0</b>	<b>0</b>	<b>0</b>
<b>SA7</b>	<b>SA7</b>	<b>Saldo (7) Veränderung an Zahlungsmitteln (Saldo 5 + Saldo 6)</b>	<b>-23 100</b>	<b>-22 100</b>	<b>-1 000</b>
		<b>Anfangsbestand liquide Mittel (115 zum 31.12.20xx (t-1))</b>	<b>0</b>	<b>0</b>	<b>0</b>
		<b>Endbestand liquide Mittel (115 m 31.12.20xx (t))</b>	<b>0</b>	<b>0</b>	<b>0</b>
		<b>davon Zahlungsmittelreserven (1152 zum 31.12.20xx (t))</b>	<b>0</b>	<b>0</b>	<b>0</b>

**Ergebnisvoranschlag Bereichsbudget 4 - Soziale Wohlfahrt und Wohnbauförderung (Länder und Gemeinden)**

MVAG Ebene	MVAG Code	Mittelverwendungs- und -aufbringungsgruppen (1. und 2. Ebene)	Voranschlag 2024 inkl. Nachtrag	rechtskräftiger VA 2024	Nachtrag 1 2024
<b>1</b>	<b>211</b>	<b>Erträge aus der operativen Verwaltungstätigkeit</b>	<b>4 500</b>	<b>0</b>	<b>4 500</b>
2	2111	Erträge aus eigenen Abgaben	0	0	0
2	2112	Erträge aus Ertragsanteilen	0	0	0
2	2113	Erträge aus Gebühren	0	0	0
2	2114	Erträge aus Leistungen	0	0	0
2	2115	Erträge aus Besitz und wirtschaftlicher Tätigkeit	0	0	0
2	2116	Erträge aus Veräußerung und sonstiger Erträge	4 500	0	4 500
2	2117	Nicht finanzierungswirksame operative Erträge	0	0	0
<b>1</b>	<b>212</b>	<b>Erträge aus Transfers</b>	<b>31 600</b>	<b>23 200</b>	<b>8 400</b>
2	2121	Transferertrag von Trägern des öffentlichen Rechts	31 300	22 900	8 400
2	2122	Transferertrag von Beteiligungen	0	0	0
2	2123	Transferertrag von Unternehmen (mit Finanzunternehmen)	0	0	0
2	2124	Transferertrag von Haushalten und Organisationen ohne Erwerbscharakter	0	0	0
2	2125	Transferertrag vom Ausland	0	0	0
2	2126	Investitions- und Tilgungszuschüsse zwischen Unternehmungen und Betrieben der Gebietskörperschaft und der Gebietskörperschaft	0	0	0
2	2127	Nicht finanzwirksamer Transferertrag	300	300	0
<b>1</b>	<b>213</b>	<b>Finanzerträge</b>	<b>0</b>	<b>0</b>	<b>0</b>
2	2131	Erträge aus Zinsen	0	0	0
2	2132	Erträge aus Zinsen aus derivativen Finanzinstrumenten mit und ohne Grundgeschäft	0	0	0
2	2133	Erträge aus Gewinneinnahmen von marktbestimmten Betrieben	0	0	0
2	2134	Sonstige Finanzerträge	0	0	0
2	2135	Erträge aus Dividenden/Gewinnausschüttungen	0	0	0
2	2136	Sonstige nicht finanzierungswirksame Erträge	0	0	0
<b>SU</b>	<b>21</b>	<b>Summe Erträge</b>	<b>36 100</b>	<b>23 200</b>	<b>12 900</b>
<b>1</b>	<b>221</b>	<b>Personalaufwand</b>	<b>0</b>	<b>0</b>	<b>0</b>
2	2211	Personalaufwand (Bezüge, Nebengeb., Mehrleistungen)	0	0	0
2	2212	Gesetzlicher und freiwilliger Sozialaufwand	0	0	0
2	2213	Sonstiger Personalaufwand	0	0	0
2	2214	Nicht finanzierungswirksamer Personalaufwand	0	0	0
<b>1</b>	<b>222</b>	<b>Sachaufwand</b>	<b>9 100</b>	<b>8 600</b>	<b>500</b>
2	2221	Gebrauchs- und Verbrauchsgüter, Handelswaren	500	500	0
2	2222	Verwaltungs- und Betriebsaufwand	300	300	0
2	2223	Leasing- und Mietaufwand	0	0	0
2	2224	Instandhaltung	0	0	0
2	2225	Sonstiger Sachaufwand	8 000	7 500	500



MVAG Ebene	MVAG Code	Mittelverwendungs- und -aufbringungsgruppen (1. und 2. Ebene)	Voranschlag 2024 inkl. Nachtrag	rechtskräftiger VA 2024	Nachtrag 1 2024
2	2226	Nicht finanzierungswirksamer Sachaufwand	300	300	0
<b>1</b>	<b>223</b>	<b>Transferaufwand</b>	<b>837 200</b>	<b>791 100</b>	<b>46 100</b>
2	2231	Transferaufwand an Träger des öffentlichen Rechts	820 900	774 800	46 100
2	2232	Transferaufwand an Beteiligungen	0	0	0
2	2233	Transferaufwand an Unternehmen (mit Finanzunternehmen)	0	0	0
2	2234	Transferaufwand an Haushalte und Organisationen ohne Erwerbscharakter	16 300	16 300	0
2	2235	Transferaufwand an das Ausland	0	0	0
2	2236	Investitions- und Tilgungszuschüsse zwischen Unternehmungen und Betrieben der Gebietskörperschaft und der Gebietskörperschaft	0	0	0
2	2237	Nicht finanzierungswirksamer Transferaufwand	0	0	0
<b>1</b>	<b>224</b>	<b>Finanzaufwand</b>	<b>0</b>	<b>0</b>	<b>0</b>
2	2241	Aufwendungen für Zinsen	0	0	0
2	2242	Zinsen und sonstige Aufwendungen aus derivativen Finanzinstrumenten mit und ohne Grundgeschäft	0	0	0
2	2243	Gewinnentnahmen von Unternehmungen und marktbestimmten Betrieben der Gebietskörperschaft (innerhalb der Gebietskörperschaft)	0	0	0
2	2244	Sonstiger Finanzaufwand	0	0	0
2	2245	Nicht finanzierungswirksamer Finanzaufwand	0	0	0
<b>SU</b>	<b>22</b>	<b>Summe Aufwendungen</b>	<b>846 300</b>	<b>799 700</b>	<b>46 600</b>
<b>SA0</b>	<b>SA0</b>	<b>Saldo (0) Nettoergebnis (21 - 22)</b>	<b>-810 200</b>	<b>-776 500</b>	<b>-33 700</b>
<b>1</b>	<b>230</b>	<b>Entnahmen von Haushaltsrücklagen</b>	<b>0</b>	<b>0</b>	<b>0</b>
2	2301	Entnahmen von Haushaltsrücklagen	0	0	0
<b>1</b>	<b>240</b>	<b>Zuweisungen an Haushaltsrücklagen</b>	<b>0</b>	<b>0</b>	<b>0</b>
2	2401	Zuweisungen an Haushaltsrücklagen	0	0	0
<b>SA01</b>	<b>SA01</b>	<b>Saldo (01) Haushaltsrücklagen (230 - 240)</b>	<b>0</b>	<b>0</b>	<b>0</b>
<b>SA00</b>	<b>SA00</b>	<b>Saldo (00) Nettoergebnis nach Haushaltsrücklagen (Saldo 0 + Saldo 01)</b>	<b>-810 200</b>	<b>-776 500</b>	<b>-33 700</b>



**Finanzierungsvoranschlag Bereichsbudget 4 - Soziale Wohlfahrt und Wohnbauförderung (Länder und Gemeinden)**

MVAG Ebene	MVAG Code	Mittelverwendungs- und -aufbringungsgruppen (1. und 2. Ebene)	Voranschlag 2024 inkl. Nachtrag	rechtskräftiger VA 2024	Nachtrag 1 2024
<b>1</b>	<b>311</b>	<b>Einzahlungen aus operativer Verwaltungstätigkeit</b>	<b>4 500</b>	<b>0</b>	<b>4 500</b>
2	3111	Einzahlungen aus eigenen Abgaben	0	0	0
2	3112	Einzahlungen aus Ertragsanteilen	0	0	0
2	3113	Einzahlungen aus Gebühren	0	0	0
2	3114	Einzahlungen aus Leistungen	0	0	0
2	3115	Einzahlungen aus Besitz und wirtschaftlicher Tätigkeiten	0	0	0
2	3116	Einzahlungen aus Veräußerung von geringwertigen Wirtschaftsgütern (GWG) und sonstige Einzahlungen	4 500	0	4 500
<b>1</b>	<b>312</b>	<b>Einzahlungen aus Transfers</b>	<b>31 300</b>	<b>22 900</b>	<b>8 400</b>
2	3121	Transferzahlungen von Trägern des öffentlichen Rechts	31 300	22 900	8 400
2	3122	Transferzahlungen von Beteiligungen	0	0	0
2	3123	Transferzahlungen von Unternehmen (inkl. Finanzunternehmen)	0	0	0
2	3124	Transferzahlungen von Haushalten und Organisationen ohne Erwerbscharakter	0	0	0
2	3125	Transferzahlungen vom Ausland	0	0	0
2	3126	Investitions- und Tilgungszuschüsse zwischen Unternehmungen und Betrieben der Gebietskörperschaft und der Gebietskörperschaft	0	0	0
<b>1</b>	<b>313</b>	<b>Einzahlungen aus Finanzerträgen</b>	<b>0</b>	<b>0</b>	<b>0</b>
2	3131	Einzahlungen aus Zinserträgen	0	0	0
2	3132	Einzahlungen aus Zinsen aus derivativen Finanzinstrumenten mit und ohne Grundgeschäft	0	0	0
2	3133	Einzahlungen aus Gewinnentnahmen von marktbestimmten Betrieben	0	0	0
2	3134	Sonstige Einzahlungen aus Finanzerträgen	0	0	0
2	3135	Einzahlungen aus Dividenden/Gewinnausschüttungen	0	0	0
<b>SU</b>	<b>31</b>	<b>Summe Einzahlungen operative Gebarung</b>	<b>35 800</b>	<b>22 900</b>	<b>12 900</b>
<b>1</b>	<b>321</b>	<b>Auszahlungen aus Personalaufwand</b>	<b>0</b>	<b>0</b>	<b>0</b>
2	3211	Auszahlungen für Personalaufwand (Bezüge, Nebengebühren- und Mehrleistungsvergütungen)	0	0	0
2	3212	Auszahlungen für gesetzliche und freiwillige Sozialaufwendungen	0	0	0
2	3213	Auszahlungen aus sonstigem Personalaufwand	0	0	0
<b>1</b>	<b>322</b>	<b>Auszahlungen aus Sachaufwand</b>	<b>8 800</b>	<b>8 300</b>	<b>500</b>
2	3221	Auszahlungen für Gebrauchs- und Verbrauchsgüter, Handelswaren	500	500	0
2	3222	Auszahlungen für Verwaltungs- und Betriebsaufwand	300	300	0
2	3223	Auszahlungen für Leasing- und Mietaufwand	0	0	0
2	3224	Auszahlungen für Instandhaltung	0	0	0
2	3225	Sonstige Auszahlungen aus Sachaufwand	8 000	7 500	500
2	3226	Auszahlungen aus der Inanspruchnahme von Haftungen	0	0	0
<b>1</b>	<b>323</b>	<b>Auszahlungen aus Transfers</b>	<b>821 200</b>	<b>785 100</b>	<b>46 100</b>
2	3231	Transferzahlungen an Träger des öffentlichen Rechts	820 900	774 800	46 100
2	3232	Transferzahlungen an Beteiligungen	0	0	0



MVAG Ebene	MVAG Code	Mittelverwendungs- und -aufbringungsgruppen (1. und 2. Ebene)	Voranschlag 2024 inkl. Nachtrag	rechtskräftiger VA 2024	Nachtrag 1 2024
2	3233	Transferzahlungen an Unternehmen (inkl. Finanzunternehmen)	0	0	0
2	3234	Transferzahlungen an Haushalte und Organisationen ohne Erwerbscharakter	10 300	10 300	0
2	3235	Transferzahlungen an das Ausland	0	0	0
2	3236	Investitions- und Tilgungszuschüsse zwischen Unternehmungen und Betrieben der Gebietskörperschaft und der Gebietskörperschaft	0	0	0
<b>1</b>	<b>324</b>	<b>Auszahlungen aus Finanzaufwand</b>	<b>0</b>	<b>0</b>	<b>0</b>
2	3241	Auszahlungen für Zinsen	0	0	0
2	3242	Auszahlungen für Zinsen aus derivativen Finanzinstrumente mit und ohne Grundgeschäft	0	0	0
2	3243	Auszahlungen aus Gewinnentnahmen von marktbestimmten Betrieben	0	0	0
2	3244	Sonstige Auszahlungen aus Finanzaufwendungen	0	0	0
<b>SU</b>	<b>32</b>	<b>Summe Auszahlungen operative Gebarung</b>	<b>840 000</b>	<b>793 400</b>	<b>46 600</b>
<b>SA1</b>	<b>SA1</b>	<b>Saldo (1) Geldfluss aus der operativen Gebarung (31 - 32)</b>	<b>-804 200</b>	<b>-770 500</b>	<b>-33 700</b>
<b>1</b>	<b>331</b>	<b>Einzahlungen aus der Investitionstätigkeit</b>	<b>0</b>	<b>0</b>	<b>0</b>
2	3311	Einzahlungen aus der Veräußerung von immateriellem Vermögen	0	0	0
2	3312	Einzahlungen aus der Veräußerung von Grundstücken und Grundstückseinrichtungen	0	0	0
2	3313	Einzahlungen aus der Veräußerung von Gebäuden und Bauten	0	0	0
2	3314	Einzahlungen aus der Veräußerung von technischen Anlagen, Fahrzeugen und Maschinen	0	0	0
2	3315	Einzahlungen aus der Veräußerung von Amts-, Betriebs- und Geschäftsausstattung	0	0	0
2	3316	Einzahlungen aus der Veräußerung von Kulturgütern	0	0	0
2	3317	Einzahlungen aus der Veräußerung von Beteiligungen	0	0	0
2	3318	Einzahlungen aus der Veräußerung von kofinanzierten Schutzbauten	0	0	0
<b>1</b>	<b>332</b>	<b>Einzahlungen aus der Rückzahlung von Darlehen sowie gewährten Vorschüssen</b>	<b>0</b>	<b>0</b>	<b>0</b>
2	3321	Einzahlungen aus Darlehen an Träger des öffentlichen Rechts	0	0	0
2	3322	Einzahlungen aus Darlehen an Beteiligungen	0	0	0
2	3323	Einzahlungen aus Darlehen an Unternehmen und Haushalte	0	0	0
2	3325	Einzahlungen aus Vorschüssen und Anzahlungen	0	0	0
<b>1</b>	<b>333</b>	<b>Einzahlungen aus Kapitaltransfers</b>	<b>0</b>	<b>0</b>	<b>0</b>
2	3331	Kapitaltransferzahlungen von Trägern des öffentlichen Rechts	0	0	0
2	3332	Kapitaltransferzahlungen von Beteiligungen	0	0	0
2	3333	Kapitaltransferzahlungen von Unternehmen	0	0	0
2	3334	Kapitaltransferzahlungen von Haushalten und Organisationen ohne Erwerbscharakter	0	0	0
2	3335	Kapitaltransferzahlungen vom Ausland	0	0	0
<b>SU</b>	<b>33</b>	<b>Summe Einzahlungen investive Gebarung</b>	<b>0</b>	<b>0</b>	<b>0</b>
<b>1</b>	<b>341</b>	<b>Auszahlungen aus der Investitionstätigkeit</b>	<b>0</b>	<b>0</b>	<b>0</b>
2	3411	Auszahlungen für den Erwerb von immateriellem Vermögen	0	0	0
2	3412	Auszahlungen für den Erwerb von Grundstücken und Grundstückseinrichtungen	0	0	0
2	3413	Auszahlungen für den Erwerb von Gebäuden und Bauten	0	0	0
2	3414	Auszahlungen für den Erwerb von technischen Anlagen, Fahrzeugen und Maschinen	0	0	0



MVAG Ebene	MVAG Code	Mittelverwendungs- und -aufbringungsgruppen (1. und 2. Ebene)	Voranschlag 2024 inkl. Nachtrag	rechtskräftiger VA 2024	Nachtrag 1 2024
2	3415	Auszahlungen für den Erwerb von Amts-, Betriebs- und Geschäftsausstattung	0	0	0
2	3416	Auszahlungen für den Erwerb von Kulturgütern	0	0	0
2	3417	Auszahlungen für den Erwerb von Beteiligungen	0	0	0
2	3418	Auszahlungen für den Erwerb von kofinanzierten Schutzbauten	0	0	0
<b>1</b>	<b>342</b>	<b>Auszahlungen aus der Gewährung von Darlehen sowie gewährten Vorschüssen</b>	<b>0</b>	<b>0</b>	<b>0</b>
2	3421	Auszahlungen von Darlehen an Träger des öffentlichen Rechts	0	0	0
2	3422	Auszahlungen von Darlehen an Beteiligungen	0	0	0
2	3423	Auszahlungen von Darlehen an Unternehmen und Haushalte	0	0	0
2	3425	Auszahlungen von Vorschüssen und Anzahlungen	0	0	0
<b>1</b>	<b>343</b>	<b>Auszahlungen aus Kapitaltransfers</b>	<b>6 000</b>	<b>6 000</b>	<b>0</b>
2	3431	Kapitaltransferzahlungen an Träger des öffentlichen Rechts	0	0	0
2	3432	Kapitaltransferzahlungen an Beteiligungen	0	0	0
2	3433	Kapitaltransferzahlungen an Unternehmen (Finanzunternehmen)	0	0	0
2	3434	Kapitaltransferzahlungen an Haushalte und Organisationen ohne Erwerbscharakter	6 000	6 000	0
2	3435	Kapitaltransferzahlungen an das Ausland	0	0	0
<b>SU</b>	<b>34</b>	<b>Summe Auszahlungen investive Gebarung</b>	<b>6 000</b>	<b>6 000</b>	<b>0</b>
<b>SA2</b>	<b>SA2</b>	<b>Saldo (2) Geldfluss aus der investiven Gebarung (33 – 34)</b>	<b>-6 000</b>	<b>-6 000</b>	<b>0</b>
<b>SA3</b>	<b>SA3</b>	<b>Saldo (3) Nettofinanzierungssaldo (Saldo 1+ Saldo 2)</b>	<b>-810 200</b>	<b>-776 500</b>	<b>-33 700</b>
<b>1</b>	<b>351</b>	<b>Einzahlungen aus der Aufnahme von Finanzschulden</b>	<b>0</b>	<b>0</b>	<b>0</b>
2	3511	Einzahlungen aus empfangenen Darlehen von öffentlichen Körperschaften und Rechtsträgern	0	0	0
2	3512	Einzahlungen aus empfangenen Darlehen von Beteiligungen	0	0	0
2	3513	Einzahlungen aus empfangenen Darlehen von Unternehmen und privaten Haushalten	0	0	0
2	3514	Einzahlungen aus Finanzschulden (Finanzunternehmen)	0	0	0
2	3515	Einzahlungen aus Aufnahmen von Leasingverbindlichkeiten	0	0	0
<b>1</b>	<b>353</b>	<b>Einzahlungen infolge eines Kapitaltausches bei derivativen Finanzinstrumenten mit Grundgeschäft</b>	<b>0</b>	<b>0</b>	<b>0</b>
2	3530	Einzahlungen infolge eines Kapitaltausches bei derivativen Finanzinstrumenten mit Grundgeschäft	0	0	0
<b>1</b>	<b>355</b>	<b>Einzahlungen aus dem Abgang von Finanzinstrumenten</b>	<b>0</b>	<b>0</b>	<b>0</b>
2	3550	Einzahlungen aus dem Abgang von Finanzinstrumenten	0	0	0
<b>SU</b>	<b>35</b>	<b>Summe Einzahlungen aus der Finanzierungstätigkeit</b>	<b>0</b>	<b>0</b>	<b>0</b>
<b>1</b>	<b>361</b>	<b>Auszahlungen aus der Tilgung von Finanzschulden</b>	<b>0</b>	<b>0</b>	<b>0</b>
2	3611	Auszahlungen aus empfangenen Darlehen von öffentlichen Körperschaften und Rechtsträgern	0	0	0
2	3612	Auszahlungen aus empfangenen Darlehen von Beteiligungen	0	0	0
2	3613	Auszahlungen aus empfangenen Darlehen von Unternehmen und privaten Haushalten	0	0	0
2	3614	Auszahlungen aus Finanzschulden	0	0	0
2	3615	Auszahlungen aus Rückzahlungen von Leasingverbindlichkeiten	0	0	0
<b>1</b>	<b>363</b>	<b>Auszahlungen infolge eines Kapitaltausches bei derivativen Finanzinstrumenten mit Grundgeschäft</b>	<b>0</b>	<b>0</b>	<b>0</b>
2	3630	Auszahlungen infolge Kapitaltausches bei derivativen Finanzinstrumenten mit Grundgeschäft	0	0	0
<b>1</b>	<b>365</b>	<b>Auszahlungen für den Erwerb von Finanzinstrumenten</b>	<b>0</b>	<b>0</b>	<b>0</b>



MVAG Ebene	MVAG Code	Mittelverwendungs- und -aufbringungsgruppen (1. und 2. Ebene)	Voranschlag 2024 inkl. Nachtrag	rechtskräftiger VA 2024	Nachtrag 1 2024
2	3650	Auszahlungen für den Erwerb von Finanzinstrumenten	0	0	0
<b>SU</b>	<b>36</b>	<b>Summe Auszahlungen aus der Finanzierungstätigkeit</b>	<b>0</b>	<b>0</b>	<b>0</b>
<b>SA4</b>	<b>SA4</b>	<b>Saldo (4) Geldfluss aus der Finanzierungstätigkeit (35 - 36)</b>	<b>0</b>	<b>0</b>	<b>0</b>
<b>SA5</b>	<b>SA5</b>	<b>Saldo (5) Geldfluss aus der voranschlagswirksamen Gebarung (Saldo 3 + Saldo 4)</b>	<b>-810 200</b>	<b>-776 500</b>	<b>-33 700</b>
<b>1</b>	<b>411</b>	<b>Einzahlungen aus nicht voranschlagswirksamen Forderungen</b>	<b>0</b>	<b>0</b>	<b>0</b>
2	4110	Einzahlungen aus nicht voranschlagswirksamen Forderungen	0	0	0
<b>1</b>	<b>412</b>	<b>Einzahlungen aus nicht voranschlagswirksamen Verbindlichkeiten</b>	<b>0</b>	<b>0</b>	<b>0</b>
2	4120	Einzahlungen aus nicht voranschlagswirksamen Verbindlichkeiten	0	0	0
<b>1</b>	<b>413</b>	<b>Einzahlungen aus der Aufnahme von zur Kassenstärkung eingegangenen Geldverbindlichkeiten (Barvorlagen)</b>	<b>0</b>	<b>0</b>	<b>0</b>
2	4130	Einzahlungen aus der Aufnahme von zur Kassenstärkung eingegangenen Geldverbindlichkeiten (Barvorlagen)	0	0	0
<b>SU</b>	<b>41</b>	<b>Summe Einzahlungen aus der nicht voranschlagswirksamen Gebarung</b>	<b>0</b>	<b>0</b>	<b>0</b>
<b>1</b>	<b>421</b>	<b>Auszahlungen aus nicht voranschlagswirksamen Forderungen</b>	<b>0</b>	<b>0</b>	<b>0</b>
2	4210	Auszahlungen aus nicht voranschlagswirksamen Forderungen	0	0	0
<b>1</b>	<b>422</b>	<b>Auszahlungen aus nicht voranschlagswirksamen Verbindlichkeiten</b>	<b>0</b>	<b>0</b>	<b>0</b>
2	4220	Auszahlungen aus nicht voranschlagswirksamen Verbindlichkeiten	0	0	0
<b>1</b>	<b>423</b>	<b>Auszahlungen zur Tilgung von zur Kassenstärkung eingegangenen Gelverbindlichkeitn (Barvorlage)</b>	<b>0</b>	<b>0</b>	<b>0</b>
2	4230	Auszahlungen zur Tilgung von zur Kassenstärkung eingegangenen Gelverbindlichkeitn (Barvorlage)	0	0	0
<b>SU</b>	<b>42</b>	<b>Summe Auszahlungen aus der nicht voranschlagswirksamen Gebarung</b>	<b>0</b>	<b>0</b>	<b>0</b>
<b>SA6</b>	<b>SA6</b>	<b>Saldo (6) Geldfluss aus der nicht voranschlagswirksamen Gebarung (41-42)</b>	<b>0</b>	<b>0</b>	<b>0</b>
<b>SA7</b>	<b>SA7</b>	<b>Saldo (7) Veränderung an Zahlungsmitteln (Saldo 5 + Saldo 6)</b>	<b>-810 200</b>	<b>-776 500</b>	<b>-33 700</b>
		<b>Anfangsbestand liquide Mittel (115 zum 31.12.20xx (t-1))</b>	<b>0</b>	<b>0</b>	<b>0</b>
		<b>Endbestand liquide Mittel (115 m 31.12.20xx (t))</b>	<b>0</b>	<b>0</b>	<b>0</b>
		<b>davon Zahlungsmittelreserven (1152 zum 31.12.20xx (t))</b>	<b>0</b>	<b>0</b>	<b>0</b>

**Ergebnisvoranschlag Bereichsbudget 5 - Gesundheit (Länder und Gemeinden)**

MVAG Ebene	MVAG Code	Mittelverwendungs- und -aufbringungsgruppen (1. und 2. Ebene)	Voranschlag 2024 inkl. Nachtrag	rechtskräftiger VA 2024	Nachtrag 1 2024
<b>1</b>	<b>211</b>	<b>Erträge aus der operativen Verwaltungstätigkeit</b>	<b>1 500</b>	<b>1 500</b>	<b>0</b>
2	2111	Erträge aus eigenen Abgaben	0	0	0
2	2112	Erträge aus Ertragsanteilen	0	0	0
2	2113	Erträge aus Gebühren	1 400	1 400	0
2	2114	Erträge aus Leistungen	0	0	0
2	2115	Erträge aus Besitz und wirtschaftlicher Tätigkeit	0	0	0
2	2116	Erträge aus Veräußerung und sonstiger Erträge	100	100	0
2	2117	Nicht finanzierungswirksame operative Erträge	0	0	0
<b>1</b>	<b>212</b>	<b>Erträge aus Transfers</b>	<b>85 400</b>	<b>85 400</b>	<b>0</b>
2	2121	Transferertrag von Trägern des öffentlichen Rechts	40 700	40 700	0
2	2122	Transferertrag von Beteiligungen	0	0	0
2	2123	Transferertrag von Unternehmen (mit Finanzunternehmen)	0	0	0
2	2124	Transferertrag von Haushalten und Organisationen ohne Erwerbscharakter	0	0	0
2	2125	Transferertrag vom Ausland	43 900	43 900	0
2	2126	Investitions- und Tilgungszuschüsse zwischen Unternehmungen und Betrieben der Gebietskörperschaft und der Gebietskörperschaft	0	0	0
2	2127	Nicht finanzwirksamer Transferertrag	800	800	0
<b>1</b>	<b>213</b>	<b>Finanzerträge</b>	<b>0</b>	<b>0</b>	<b>0</b>
2	2131	Erträge aus Zinsen	0	0	0
2	2132	Erträge aus Zinsen aus derivativen Finanzinstrumenten mit und ohne Grundgeschäft	0	0	0
2	2133	Erträge aus Gewinneinnahmen von marktbestimmten Betrieben	0	0	0
2	2134	Sonstige Finanzerträge	0	0	0
2	2135	Erträge aus Dividenden/Gewinnausschüttungen	0	0	0
2	2136	Sonstige nicht finanzierungswirksame Erträge	0	0	0
<b>SU</b>	<b>21</b>	<b>Summe Erträge</b>	<b>86 900</b>	<b>86 900</b>	<b>0</b>
<b>1</b>	<b>221</b>	<b>Personalaufwand</b>	<b>0</b>	<b>0</b>	<b>0</b>
2	2211	Personalaufwand (Bezüge, Nebengeb., Mehrleistungen)	0	0	0
2	2212	Gesetzlicher und freiwilliger Sozialaufwand	0	0	0
2	2213	Sonstiger Personalaufwand	0	0	0
2	2214	Nicht finanzierungswirksamer Personalaufwand	0	0	0
<b>1</b>	<b>222</b>	<b>Sachaufwand</b>	<b>25 900</b>	<b>25 500</b>	<b>400</b>
2	2221	Gebrauchs- und Verbrauchsgüter, Handelswaren	3 800	3 800	0
2	2222	Verwaltungs- und Betriebsaufwand	1 700	1 200	500
2	2223	Leasing- und Mietaufwand	0	0	0
2	2224	Instandhaltung	0	0	0
2	2225	Sonstiger Sachaufwand	19 500	19 600	-100



MVAG Ebene	MVAG Code	Mittelverwendungs- und -aufbringungsgruppen (1. und 2. Ebene)	Voranschlag 2024 inkl. Nachtrag	rechtskräftiger VA 2024	Nachtrag 1 2024
2	2226	Nicht finanzierungswirksamer Sachaufwand	900	900	0
<b>1</b>	<b>223</b>	<b>Transferaufwand</b>	<b>467 200</b>	<b>450 900</b>	<b>16 300</b>
2	2231	Transferaufwand an Träger des öffentlichen Rechts	452 800	437 000	15 800
2	2232	Transferaufwand an Beteiligungen	0	0	0
2	2233	Transferaufwand an Unternehmen (mit Finanzunternehmen)	0	0	0
2	2234	Transferaufwand an Haushalte und Organisationen ohne Erwerbscharakter	14 400	13 900	500
2	2235	Transferaufwand an das Ausland	0	0	0
2	2236	Investitions- und Tilgungszuschüsse zwischen Unternehmungen und Betrieben der Gebietskörperschaft und der Gebietskörperschaft	0	0	0
2	2237	Nicht finanzierungswirksamer Transferaufwand	0	0	0
<b>1</b>	<b>224</b>	<b>Finanzaufwand</b>	<b>200</b>	<b>200</b>	<b>0</b>
2	2241	Aufwendungen für Zinsen	0	0	0
2	2242	Zinsen und sonstige Aufwendungen aus derivativen Finanzinstrumenten mit und ohne Grundgeschäft	0	0	0
2	2243	Gewinnentnahmen von Unternehmungen und marktbestimmten Betrieben der Gebietskörperschaft (innerhalb der Gebietskörperschaft)	0	0	0
2	2244	Sonstiger Finanzaufwand	200	200	0
2	2245	Nicht finanzierungswirksamer Finanzaufwand	0	0	0
<b>SU</b>	<b>22</b>	<b>Summe Aufwendungen</b>	<b>493 300</b>	<b>476 600</b>	<b>16 700</b>
<b>SA0</b>	<b>SA0</b>	<b>Saldo (0) Nettoergebnis (21 - 22)</b>	<b>-406 400</b>	<b>-389 700</b>	<b>-16 700</b>
<b>1</b>	<b>230</b>	<b>Entnahmen von Haushaltsrücklagen</b>	<b>0</b>	<b>0</b>	<b>0</b>
2	2301	Entnahmen von Haushaltsrücklagen	0	0	0
<b>1</b>	<b>240</b>	<b>Zuweisungen an Haushaltsrücklagen</b>	<b>0</b>	<b>0</b>	<b>0</b>
2	2401	Zuweisungen an Haushaltsrücklagen	0	0	0
<b>SA01</b>	<b>SA01</b>	<b>Saldo (01) Haushaltsrücklagen (230 - 240)</b>	<b>0</b>	<b>0</b>	<b>0</b>
<b>SA00</b>	<b>SA00</b>	<b>Saldo (00) Nettoergebnis nach Haushaltsrücklagen (Saldo 0 + Saldo 01)</b>	<b>-406 400</b>	<b>-389 700</b>	<b>-16 700</b>

**Finanzierungsvoranschlag Bereichsbudget 5 - Gesundheit (Länder und Gemeinden)**

MVAG Ebene	MVAG Code	Mittelverwendungs- und -aufbringungsgruppen (1. und 2. Ebene)	Voranschlag 2024 inkl. Nachtrag	rechtskräftiger VA 2024	Nachtrag 1 2024
<b>1</b>	<b>311</b>	<b>Einzahlungen aus operativer Verwaltungstätigkeit</b>	<b>1 500</b>	<b>1 500</b>	<b>0</b>
2	3111	Einzahlungen aus eigenen Abgaben	0	0	0
2	3112	Einzahlungen aus Ertragsanteilen	0	0	0
2	3113	Einzahlungen aus Gebühren	1 400	1 400	0
2	3114	Einzahlungen aus Leistungen	0	0	0
2	3115	Einzahlungen aus Besitz und wirtschaftlicher Tätigkeiten	0	0	0
2	3116	Einzahlungen aus Veräußerung von geringwertigen Wirtschaftsgütern (GWG) und sonstige Einzahlungen	100	100	0
<b>1</b>	<b>312</b>	<b>Einzahlungen aus Transfers</b>	<b>84 600</b>	<b>84 600</b>	<b>0</b>
2	3121	Transferzahlungen von Trägern des öffentlichen Rechts	40 700	40 700	0
2	3122	Transferzahlungen von Beteiligungen	0	0	0
2	3123	Transferzahlungen von Unternehmen (inkl. Finanzunternehmen)	0	0	0
2	3124	Transferzahlungen von Haushalten und Organisationen ohne Erwerbscharakter	0	0	0
2	3125	Transferzahlungen vom Ausland	43 900	43 900	0
2	3126	Investitions- und Tilgungszuschüsse zwischen Unternehmungen und Betrieben der Gebietskörperschaft und der Gebietskörperschaft	0	0	0
<b>1</b>	<b>313</b>	<b>Einzahlungen aus Finanzerträgen</b>	<b>0</b>	<b>0</b>	<b>0</b>
2	3131	Einzahlungen aus Zinserträgen	0	0	0
2	3132	Einzahlungen aus Zinsen aus derivativen Finanzinstrumenten mit und ohne Grundgeschäft	0	0	0
2	3133	Einzahlungen aus Gewinnentnahmen von marktbestimmten Betrieben	0	0	0
2	3134	Sonstige Einzahlungen aus Finanzerträgen	0	0	0
2	3135	Einzahlungen aus Dividenden/Gewinnausschüttungen	0	0	0
<b>SU</b>	<b>31</b>	<b>Summe Einzahlungen operative Gebarung</b>	<b>86 100</b>	<b>86 100</b>	<b>0</b>
<b>1</b>	<b>321</b>	<b>Auszahlungen aus Personalaufwand</b>	<b>0</b>	<b>0</b>	<b>0</b>
2	3211	Auszahlungen für Personalaufwand (Bezüge, Nebengebühren- und Mehrleistungsvergütungen)	0	0	0
2	3212	Auszahlungen für gesetzliche und freiwillige Sozialaufwendungen	0	0	0
2	3213	Auszahlungen aus sonstigem Personalaufwand	0	0	0
<b>1</b>	<b>322</b>	<b>Auszahlungen aus Sachaufwand</b>	<b>25 000</b>	<b>24 600</b>	<b>400</b>
2	3221	Auszahlungen für Gebrauchs- und Verbrauchsgüter, Handelswaren	3 800	3 800	0
2	3222	Auszahlungen für Verwaltungs- und Betriebsaufwand	1 700	1 200	500
2	3223	Auszahlungen für Leasing- und Mietaufwand	0	0	0
2	3224	Auszahlungen für Instandhaltung	0	0	0
2	3225	Sonstige Auszahlungen aus Sachaufwand	19 500	19 600	-100
2	3226	Auszahlungen aus der Inanspruchnahme von Haftungen	0	0	0
<b>1</b>	<b>323</b>	<b>Auszahlungen aus Transfers</b>	<b>453 300</b>	<b>437 000</b>	<b>16 300</b>
2	3231	Transferzahlungen an Träger des öffentlichen Rechts	452 800	437 000	15 800
2	3232	Transferzahlungen an Beteiligungen	0	0	0



MVAG Ebene	MVAG Code	Mittelverwendungs- und -aufbringungsgruppen (1. und 2. Ebene)	Voranschlag 2024 inkl. Nachtrag	rechtskräftiger VA 2024	Nachtrag 1 2024
2	3233	Transferzahlungen an Unternehmen (inkl. Finanzunternehmen)	0	0	0
2	3234	Transferzahlungen an Haushalte und Organisationen ohne Erwerbscharakter	500	0	500
2	3235	Transferzahlungen an das Ausland	0	0	0
2	3236	Investitions- und Tilgungszuschüsse zwischen Unternehmungen und Betrieben der Gebietskörperschaft und der Gebietskörperschaft	0	0	0
<b>1</b>	<b>324</b>	<b>Auszahlungen aus Finanzaufwand</b>	<b>200</b>	<b>200</b>	<b>0</b>
2	3241	Auszahlungen für Zinsen	0	0	0
2	3242	Auszahlungen für Zinsen aus derivativen Finanzinstrumente mit und ohne Grundgeschäft	0	0	0
2	3243	Auszahlungen aus Gewinnentnahmen von marktbestimmten Betrieben	0	0	0
2	3244	Sonstige Auszahlungen aus Finanzaufwendungen	200	200	0
<b>SU</b>	<b>32</b>	<b>Summe Auszahlungen operative Gebarung</b>	<b>478 500</b>	<b>461 800</b>	<b>16 700</b>
<b>SA1</b>	<b>SA1</b>	<b>Saldo (1) Geldfluss aus der operativen Gebarung (31 - 32)</b>	<b>-392 400</b>	<b>-375 700</b>	<b>-16 700</b>
<b>1</b>	<b>331</b>	<b>Einzahlungen aus der Investitionstätigkeit</b>	<b>0</b>	<b>0</b>	<b>0</b>
2	3311	Einzahlungen aus der Veräußerung von immateriellem Vermögen	0	0	0
2	3312	Einzahlungen aus der Veräußerung von Grundstücken und Grundstückseinrichtungen	0	0	0
2	3313	Einzahlungen aus der Veräußerung von Gebäuden und Bauten	0	0	0
2	3314	Einzahlungen aus der Veräußerung von technischen Anlagen, Fahrzeugen und Maschinen	0	0	0
2	3315	Einzahlungen aus der Veräußerung von Amts-, Betriebs- und Geschäftsausstattung	0	0	0
2	3316	Einzahlungen aus der Veräußerung von Kulturgütern	0	0	0
2	3317	Einzahlungen aus der Veräußerung von Beteiligungen	0	0	0
2	3318	Einzahlungen aus der Veräußerung von kofinanzierten Schutzbauten	0	0	0
<b>1</b>	<b>332</b>	<b>Einzahlungen aus der Rückzahlung von Darlehen sowie gewährten Vorschüssen</b>	<b>0</b>	<b>0</b>	<b>0</b>
2	3321	Einzahlungen aus Darlehen an Träger des öffentlichen Rechts	0	0	0
2	3322	Einzahlungen aus Darlehen an Beteiligungen	0	0	0
2	3323	Einzahlungen aus Darlehen an Unternehmen und Haushalte	0	0	0
2	3325	Einzahlungen aus Vorschüssen und Anzahlungen	0	0	0
<b>1</b>	<b>333</b>	<b>Einzahlungen aus Kapitaltransfers</b>	<b>500</b>	<b>0</b>	<b>500</b>
2	3331	Kapitaltransferzahlungen von Trägern des öffentlichen Rechts	500	0	500
2	3332	Kapitaltransferzahlungen von Beteiligungen	0	0	0
2	3333	Kapitaltransferzahlungen von Unternehmen	0	0	0
2	3334	Kapitaltransferzahlungen von Haushalten und Organisationen ohne Erwerbscharakter	0	0	0
2	3335	Kapitaltransferzahlungen vom Ausland	0	0	0
<b>SU</b>	<b>33</b>	<b>Summe Einzahlungen investive Gebarung</b>	<b>500</b>	<b>0</b>	<b>500</b>
<b>1</b>	<b>341</b>	<b>Auszahlungen aus der Investitionstätigkeit</b>	<b>7 700</b>	<b>5 000</b>	<b>2 700</b>
2	3411	Auszahlungen für den Erwerb von immateriellem Vermögen	0	0	0
2	3412	Auszahlungen für den Erwerb von Grundstücken und Grundstückseinrichtungen	5 000	5 000	0
2	3413	Auszahlungen für den Erwerb von Gebäuden und Bauten	0	0	0
2	3414	Auszahlungen für den Erwerb von technischen Anlagen, Fahrzeugen und Maschinen	2 700	0	2 700





MVAG Ebene	MVAG Code	Mittelverwendungs- und -aufbringungsgruppen (1. und 2. Ebene)	Voranschlag 2024 inkl. Nachtrag	rechtskräftiger VA 2024	Nachtrag 1 2024
2	3415	Auszahlungen für den Erwerb von Amts-, Betriebs- und Geschäftsausstattung	0	0	0
2	3416	Auszahlungen für den Erwerb von Kulturgütern	0	0	0
2	3417	Auszahlungen für den Erwerb von Beteiligungen	0	0	0
2	3418	Auszahlungen für den Erwerb von kofinanzierten Schutzbauten	0	0	0
<b>1</b>	<b>342</b>	<b>Auszahlungen aus der Gewährung von Darlehen sowie gewährten Vorschüssen</b>	<b>0</b>	<b>0</b>	<b>0</b>
2	3421	Auszahlungen von Darlehen an Träger des öffentlichen Rechts	0	0	0
2	3422	Auszahlungen von Darlehen an Beteiligungen	0	0	0
2	3423	Auszahlungen von Darlehen an Unternehmen und Haushalte	0	0	0
2	3425	Auszahlungen von Vorschüssen und Anzahlungen	0	0	0
<b>1</b>	<b>343</b>	<b>Auszahlungen aus Kapitaltransfers</b>	<b>13 900</b>	<b>13 900</b>	<b>0</b>
2	3431	Kapitaltransferzahlungen an Träger des öffentlichen Rechts	0	0	0
2	3432	Kapitaltransferzahlungen an Beteiligungen	0	0	0
2	3433	Kapitaltransferzahlungen an Unternehmen (Finanzunternehmen)	0	0	0
2	3434	Kapitaltransferzahlungen an Haushalte und Organisationen ohne Erwerbscharakter	13 900	13 900	0
2	3435	Kapitaltransferzahlungen an das Ausland	0	0	0
<b>SU</b>	<b>34</b>	<b>Summe Auszahlungen investive Gebarung</b>	<b>21 600</b>	<b>18 900</b>	<b>2 700</b>
<b>SA2</b>	<b>SA2</b>	<b>Saldo (2) Geldfluss aus der investiven Gebarung (33 – 34)</b>	<b>-21 100</b>	<b>-18 900</b>	<b>-2 200</b>
<b>SA3</b>	<b>SA3</b>	<b>Saldo (3) Nettofinanzierungssaldo (Saldo 1+ Saldo 2)</b>	<b>-413 500</b>	<b>-394 600</b>	<b>-18 900</b>
<b>1</b>	<b>351</b>	<b>Einzahlungen aus der Aufnahme von Finanzschulden</b>	<b>0</b>	<b>0</b>	<b>0</b>
2	3511	Einzahlungen aus empfangenen Darlehen von öffentlichen Körperschaften und Rechtsträgern	0	0	0
2	3512	Einzahlungen aus empfangenen Darlehen von Beteiligungen	0	0	0
2	3513	Einzahlungen aus empfangenen Darlehen von Unternehmen und privaten Haushalten	0	0	0
2	3514	Einzahlungen aus Finanzschulden (Finanzunternehmen)	0	0	0
2	3515	Einzahlungen aus Aufnahmen von Leasingverbindlichkeiten	0	0	0
<b>1</b>	<b>353</b>	<b>Einzahlungen infolge eines Kapitaltausches bei derivativen Finanzinstrumenten mit Grundgeschäft</b>	<b>0</b>	<b>0</b>	<b>0</b>
2	3530	Einzahlungen infolge eines Kapitaltausches bei derivativen Finanzinstrumenten mit Grundgeschäft	0	0	0
<b>1</b>	<b>355</b>	<b>Einzahlungen aus dem Abgang von Finanzinstrumenten</b>	<b>0</b>	<b>0</b>	<b>0</b>
2	3550	Einzahlungen aus dem Abgang von Finanzinstrumenten	0	0	0
<b>SU</b>	<b>35</b>	<b>Summe Einzahlungen aus der Finanzierungstätigkeit</b>	<b>0</b>	<b>0</b>	<b>0</b>
<b>1</b>	<b>361</b>	<b>Auszahlungen aus der Tilgung von Finanzschulden</b>	<b>0</b>	<b>0</b>	<b>0</b>
2	3611	Auszahlungen aus empfangenen Darlehen von öffentlichen Körperschaften und Rechtsträgern	0	0	0
2	3612	Auszahlungen aus empfangenen Darlehen von Beteiligungen	0	0	0
2	3613	Auszahlungen aus empfangenen Darlehen von Unternehmen und privaten Haushalten	0	0	0
2	3614	Auszahlungen aus Finanzschulden	0	0	0
2	3615	Auszahlungen aus Rückzahlungen von Leasingverbindlichkeiten	0	0	0
<b>1</b>	<b>363</b>	<b>Auszahlungen infolge eines Kapitaltausches bei derivativen Finanzinstrumenten mit Grundgeschäft</b>	<b>0</b>	<b>0</b>	<b>0</b>
2	3630	Auszahlungen infolge Kapitaltausches bei derivativen Finanzinstrumenten mit Grundgeschäft	0	0	0
<b>1</b>	<b>365</b>	<b>Auszahlungen für den Erwerb von Finanzinstrumenten</b>	<b>0</b>	<b>0</b>	<b>0</b>



MVAG Ebene	MVAG Code	Mittelverwendungs- und -aufbringungsgruppen (1. und 2. Ebene)	Voranschlag 2024 inkl. Nachtrag	rechtskräftiger VA 2024	Nachtrag 1 2024
2	3650	Auszahlungen für den Erwerb von Finanzinstrumenten	0	0	0
<b>SU</b>	<b>36</b>	<b>Summe Auszahlungen aus der Finanzierungstätigkeit</b>	<b>0</b>	<b>0</b>	<b>0</b>
<b>SA4</b>	<b>SA4</b>	<b>Saldo (4) Geldfluss aus der Finanzierungstätigkeit (35 - 36)</b>	<b>0</b>	<b>0</b>	<b>0</b>
<b>SA5</b>	<b>SA5</b>	<b>Saldo (5) Geldfluss aus der voranschlagswirksamen Gebarung (Saldo 3 + Saldo 4)</b>	<b>-413 500</b>	<b>-394 600</b>	<b>-18 900</b>
<b>1</b>	<b>411</b>	<b>Einzahlungen aus nicht voranschlagswirksamen Forderungen</b>	<b>0</b>	<b>0</b>	<b>0</b>
2	4110	Einzahlungen aus nicht voranschlagswirksamen Forderungen	0	0	0
<b>1</b>	<b>412</b>	<b>Einzahlungen aus nicht voranschlagswirksamen Verbindlichkeiten</b>	<b>0</b>	<b>0</b>	<b>0</b>
2	4120	Einzahlungen aus nicht voranschlagswirksamen Verbindlichkeiten	0	0	0
<b>1</b>	<b>413</b>	<b>Einzahlungen aus der Aufnahme von zur Kassenstärkung eingegangenen Geldverbindlichkeiten (Barvorlagen)</b>	<b>0</b>	<b>0</b>	<b>0</b>
2	4130	Einzahlungen aus der Aufnahme von zur Kassenstärkung eingegangenen Geldverbindlichkeiten (Barvorlagen)	0	0	0
<b>SU</b>	<b>41</b>	<b>Summe Einzahlungen aus der nicht voranschlagswirksamen Gebarung</b>	<b>0</b>	<b>0</b>	<b>0</b>
<b>1</b>	<b>421</b>	<b>Auszahlungen aus nicht voranschlagswirksamen Forderungen</b>	<b>0</b>	<b>0</b>	<b>0</b>
2	4210	Auszahlungen aus nicht voranschlagswirksamen Forderungen	0	0	0
<b>1</b>	<b>422</b>	<b>Auszahlungen aus nicht voranschlagswirksamen Verbindlichkeiten</b>	<b>0</b>	<b>0</b>	<b>0</b>
2	4220	Auszahlungen aus nicht voranschlagswirksamen Verbindlichkeiten	0	0	0
<b>1</b>	<b>423</b>	<b>Auszahlungen zur Tilgung von zur Kassenstärkung eingegangenen Gelverbindlichkeitn (Barvorlage)</b>	<b>0</b>	<b>0</b>	<b>0</b>
2	4230	Auszahlungen zur Tilgung von zur Kassenstärkung eingegangenen Gelverbindlichkeitn (Barvorlage)	0	0	0
<b>SU</b>	<b>42</b>	<b>Summe Auszahlungen aus der nicht voranschlagswirksamen Gebarung</b>	<b>0</b>	<b>0</b>	<b>0</b>
<b>SA6</b>	<b>SA6</b>	<b>Saldo (6) Geldfluss aus der nicht voranschlagswirksamen Gebarung (41-42)</b>	<b>0</b>	<b>0</b>	<b>0</b>
<b>SA7</b>	<b>SA7</b>	<b>Saldo (7) Veränderung an Zahlungsmitteln (Saldo 5 + Saldo 6)</b>	<b>-413 500</b>	<b>-394 600</b>	<b>-18 900</b>
		<b>Anfangsbestand liquide Mittel (115 zum 31.12.20xx (t-1))</b>	<b>0</b>	<b>0</b>	<b>0</b>
		<b>Endbestand liquide Mittel (115 m 31.12.20xx (t))</b>	<b>0</b>	<b>0</b>	<b>0</b>
		<b>davon Zahlungsmittelreserven (1152 zum 31.12.20xx (t))</b>	<b>0</b>	<b>0</b>	<b>0</b>

**Ergebnisvoranschlag Bereichsbudget 6 - Straßen- und Wasserbau, Verkehr (Länder und Gemeinden)**

MVAG Ebene	MVAG Code	Mittelverwendungs- und -aufbringungsgruppen (1. und 2. Ebene)	Voranschlag 2024 inkl. Nachtrag	rechtskräftiger VA 2024	Nachtrag 1 2024
<b>1</b>	<b>211</b>	<b>Erträge aus der operativen Verwaltungstätigkeit</b>	<b>1 700</b>	<b>500</b>	<b>1 200</b>
2	2111	Erträge aus eigenen Abgaben	0	0	0
2	2112	Erträge aus Ertragsanteilen	0	0	0
2	2113	Erträge aus Gebühren	0	0	0
2	2114	Erträge aus Leistungen	0	0	0
2	2115	Erträge aus Besitz und wirtschaftlicher Tätigkeit	0	0	0
2	2116	Erträge aus Veräußerung und sonstiger Erträge	1 700	500	1 200
2	2117	Nicht finanzierungswirksame operative Erträge	0	0	0
<b>1</b>	<b>212</b>	<b>Erträge aus Transfers</b>	<b>536 400</b>	<b>522 800</b>	<b>13 600</b>
2	2121	Transferertrag von Trägern des öffentlichen Rechts	225 500	211 900	13 600
2	2122	Transferertrag von Beteiligungen	0	0	0
2	2123	Transferertrag von Unternehmen (mit Finanzunternehmen)	0	0	0
2	2124	Transferertrag von Haushalten und Organisationen ohne Erwerbscharakter	2 500	2 500	0
2	2125	Transferertrag vom Ausland	0	0	0
2	2126	Investitions- und Tilgungszuschüsse zwischen Unternehmungen und Betrieben der Gebietskörperschaft und der Gebietskörperschaft	0	0	0
2	2127	Nicht finanzwirksamer Transferertrag	308 400	308 400	0
<b>1</b>	<b>213</b>	<b>Finanzerträge</b>	<b>0</b>	<b>0</b>	<b>0</b>
2	2131	Erträge aus Zinsen	0	0	0
2	2132	Erträge aus Zinsen aus derivativen Finanzinstrumenten mit und ohne Grundgeschäft	0	0	0
2	2133	Erträge aus Gewinneinnahmen von marktbestimmten Betrieben	0	0	0
2	2134	Sonstige Finanzerträge	0	0	0
2	2135	Erträge aus Dividenden/Gewinnausschüttungen	0	0	0
2	2136	Sonstige nicht finanzierungswirksame Erträge	0	0	0
<b>SU</b>	<b>21</b>	<b>Summe Erträge</b>	<b>538 100</b>	<b>523 300</b>	<b>14 800</b>
<b>1</b>	<b>221</b>	<b>Personalaufwand</b>	<b>0</b>	<b>0</b>	<b>0</b>
2	2211	Personalaufwand (Bezüge, Nebengeb., Mehrleistungen)	0	0	0
2	2212	Gesetzlicher und freiwilliger Sozialaufwand	0	0	0
2	2213	Sonstiger Personalaufwand	0	0	0
2	2214	Nicht finanzierungswirksamer Personalaufwand	0	0	0
<b>1</b>	<b>222</b>	<b>Sachaufwand</b>	<b>416 300</b>	<b>410 000</b>	<b>6 300</b>
2	2221	Gebrauchs- und Verbrauchsgüter, Handelswaren	5 200	4 300	900
2	2222	Verwaltungs- und Betriebsaufwand	0	0	0
2	2223	Leasing- und Mietaufwand	300	300	0
2	2224	Instandhaltung	34 300	30 200	4 100
2	2225	Sonstiger Sachaufwand	65 800	64 500	1 300



MVAG Ebene	MVAG Code	Mittelverwendungs- und -aufbringungsgruppen (1. und 2. Ebene)	Voranschlag 2024 inkl. Nachtrag	rechtskräftiger VA 2024	Nachtrag 1 2024
2	2226	Nicht finanzierungswirksamer Sachaufwand	310 700	310 700	0
<b>1</b>	<b>223</b>	<b>Transferaufwand</b>	<b>38 000</b>	<b>36 300</b>	<b>1 700</b>
2	2231	Transferaufwand an Träger des öffentlichen Rechts	29 900	28 200	1 700
2	2232	Transferaufwand an Beteiligungen	0	0	0
2	2233	Transferaufwand an Unternehmen (mit Finanzunternehmen)	0	0	0
2	2234	Transferaufwand an Haushalte und Organisationen ohne Erwerbscharakter	8 100	8 100	0
2	2235	Transferaufwand an das Ausland	0	0	0
2	2236	Investitions- und Tilgungszuschüsse zwischen Unternehmungen und Betrieben der Gebietskörperschaft und der Gebietskörperschaft	0	0	0
2	2237	Nicht finanzierungswirksamer Transferaufwand	0	0	0
<b>1</b>	<b>224</b>	<b>Finanzaufwand</b>	<b>1 000</b>	<b>1 000</b>	<b>0</b>
2	2241	Aufwendungen für Zinsen	1 000	1 000	0
2	2242	Zinsen und sonstige Aufwendungen aus derivativen Finanzinstrumenten mit und ohne Grundgeschäft	0	0	0
2	2243	Gewinnentnahmen von Unternehmungen und marktbestimmten Betrieben der Gebietskörperschaft (innerhalb der Gebietskörperschaft)	0	0	0
2	2244	Sonstiger Finanzaufwand	0	0	0
2	2245	Nicht finanzierungswirksamer Finanzaufwand	0	0	0
<b>SU</b>	<b>22</b>	<b>Summe Aufwendungen</b>	<b>455 300</b>	<b>447 300</b>	<b>8 000</b>
<b>SA0</b>	<b>SA0</b>	<b>Saldo (0) Nettoergebnis (21 - 22)</b>	<b>82 800</b>	<b>76 000</b>	<b>6 800</b>
<b>1</b>	<b>230</b>	<b>Entnahmen von Haushaltsrücklagen</b>	<b>0</b>	<b>0</b>	<b>0</b>
2	2301	Entnahmen von Haushaltsrücklagen	0	0	0
<b>1</b>	<b>240</b>	<b>Zuweisungen an Haushaltsrücklagen</b>	<b>0</b>	<b>0</b>	<b>0</b>
2	2401	Zuweisungen an Haushaltsrücklagen	0	0	0
<b>SA01</b>	<b>SA01</b>	<b>Saldo (01) Haushaltsrücklagen (230 - 240)</b>	<b>0</b>	<b>0</b>	<b>0</b>
<b>SA00</b>	<b>SA00</b>	<b>Saldo (00) Nettoergebnis nach Haushaltsrücklagen (Saldo 0 + Saldo 01)</b>	<b>82 800</b>	<b>76 000</b>	<b>6 800</b>

**Finanzierungsvoranschlag Bereichsbudget 6 - Straßen- und Wasserbau, Verkehr (Länder und Gemeinden)**

MVAG Ebene	MVAG Code	Mittelverwendungs- und -aufbringungsgruppen (1. und 2. Ebene)	Voranschlag 2024 inkl. Nachtrag	rechtskräftiger VA 2024	Nachtrag 1 2024
<b>1</b>	<b>311</b>	<b>Einzahlungen aus operativer Verwaltungstätigkeit</b>	<b>1 700</b>	<b>500</b>	<b>1 200</b>
2	3111	Einzahlungen aus eigenen Abgaben	0	0	0
2	3112	Einzahlungen aus Ertragsanteilen	0	0	0
2	3113	Einzahlungen aus Gebühren	0	0	0
2	3114	Einzahlungen aus Leistungen	0	0	0
2	3115	Einzahlungen aus Besitz und wirtschaftlicher Tätigkeiten	0	0	0
2	3116	Einzahlungen aus Veräußerung von geringwertigen Wirtschaftsgütern (GWG) und sonstige Einzahlungen	1 700	500	1 200
<b>1</b>	<b>312</b>	<b>Einzahlungen aus Transfers</b>	<b>228 000</b>	<b>214 400</b>	<b>13 600</b>
2	3121	Transferzahlungen von Trägern des öffentlichen Rechts	225 500	211 900	13 600
2	3122	Transferzahlungen von Beteiligungen	0	0	0
2	3123	Transferzahlungen von Unternehmen (inkl. Finanzunternehmen)	0	0	0
2	3124	Transferzahlungen von Haushalten und Organisationen ohne Erwerbscharakter	2 500	2 500	0
2	3125	Transferzahlungen vom Ausland	0	0	0
2	3126	Investitions- und Tilgungszuschüsse zwischen Unternehmungen und Betrieben der Gebietskörperschaft und der Gebietskörperschaft	0	0	0
<b>1</b>	<b>313</b>	<b>Einzahlungen aus Finanzerträgen</b>	<b>0</b>	<b>0</b>	<b>0</b>
2	3131	Einzahlungen aus Zinserträgen	0	0	0
2	3132	Einzahlungen aus Zinsen aus derivativen Finanzinstrumenten mit und ohne Grundgeschäft	0	0	0
2	3133	Einzahlungen aus Gewinnentnahmen von marktbestimmten Betrieben	0	0	0
2	3134	Sonstige Einzahlungen aus Finanzerträgen	0	0	0
2	3135	Einzahlungen aus Dividenden/Gewinnausschüttungen	0	0	0
<b>SU</b>	<b>31</b>	<b>Summe Einzahlungen operative Gebarung</b>	<b>229 700</b>	<b>214 900</b>	<b>14 800</b>
<b>1</b>	<b>321</b>	<b>Auszahlungen aus Personalaufwand</b>	<b>0</b>	<b>0</b>	<b>0</b>
2	3211	Auszahlungen für Personalaufwand (Bezüge, Nebengebühren- und Mehrleistungsvergütungen)	0	0	0
2	3212	Auszahlungen für gesetzliche und freiwillige Sozialaufwendungen	0	0	0
2	3213	Auszahlungen aus sonstigem Personalaufwand	0	0	0
<b>1</b>	<b>322</b>	<b>Auszahlungen aus Sachaufwand</b>	<b>105 600</b>	<b>99 300</b>	<b>6 300</b>
2	3221	Auszahlungen für Gebrauchs- und Verbrauchsgüter, Handelswaren	5 200	4 300	900
2	3222	Auszahlungen für Verwaltungs- und Betriebsaufwand	0	0	0
2	3223	Auszahlungen für Leasing- und Mietaufwand	300	300	0
2	3224	Auszahlungen für Instandhaltung	34 300	30 200	4 100
2	3225	Sonstige Auszahlungen aus Sachaufwand	65 800	64 500	1 300
2	3226	Auszahlungen aus der Inanspruchnahme von Haftungen	0	0	0
<b>1</b>	<b>323</b>	<b>Auszahlungen aus Transfers</b>	<b>23 000</b>	<b>20 700</b>	<b>2 300</b>
2	3231	Transferzahlungen an Träger des öffentlichen Rechts	14 900	13 200	1 700
2	3232	Transferzahlungen an Beteiligungen	0	0	0



MVAG Ebene	MVAG Code	Mittelverwendungs- und -aufbringungsgruppen (1. und 2. Ebene)	Voranschlag 2024 inkl. Nachtrag	rechtskräftiger VA 2024	Nachtrag 1 2024
2	3233	Transferzahlungen an Unternehmen (inkl. Finanzunternehmen)	0	0	0
2	3234	Transferzahlungen an Haushalte und Organisationen ohne Erwerbscharakter	8 100	7 500	600
2	3235	Transferzahlungen an das Ausland	0	0	0
2	3236	Investitions- und Tilgungszuschüsse zwischen Unternehmungen und Betrieben der Gebietskörperschaft und der Gebietskörperschaft	0	0	0
<b>1</b>	<b>324</b>	<b>Auszahlungen aus Finanzaufwand</b>	<b>1 000</b>	<b>1 000</b>	<b>0</b>
2	3241	Auszahlungen für Zinsen	1 000	1 000	0
2	3242	Auszahlungen für Zinsen aus derivativen Finanzinstrumente mit und ohne Grundgeschäft	0	0	0
2	3243	Auszahlungen aus Gewinnentnahmen von marktbestimmten Betrieben	0	0	0
2	3244	Sonstige Auszahlungen aus Finanzaufwendungen	0	0	0
<b>SU</b>	<b>32</b>	<b>Summe Auszahlungen operative Gebarung</b>	<b>129 600</b>	<b>121 000</b>	<b>8 600</b>
<b>SA1</b>	<b>SA1</b>	<b>Saldo (1) Geldfluss aus der operativen Gebarung (31 - 32)</b>	<b>100 100</b>	<b>93 900</b>	<b>6 200</b>
<b>1</b>	<b>331</b>	<b>Einzahlungen aus der Investitionstätigkeit</b>	<b>0</b>	<b>0</b>	<b>0</b>
2	3311	Einzahlungen aus der Veräußerung von immateriellem Vermögen	0	0	0
2	3312	Einzahlungen aus der Veräußerung von Grundstücken und Grundstückseinrichtungen	0	0	0
2	3313	Einzahlungen aus der Veräußerung von Gebäuden und Bauten	0	0	0
2	3314	Einzahlungen aus der Veräußerung von technischen Anlagen, Fahrzeugen und Maschinen	0	0	0
2	3315	Einzahlungen aus der Veräußerung von Amts-, Betriebs- und Geschäftsausstattung	0	0	0
2	3316	Einzahlungen aus der Veräußerung von Kulturgütern	0	0	0
2	3317	Einzahlungen aus der Veräußerung von Beteiligungen	0	0	0
2	3318	Einzahlungen aus der Veräußerung von kofinanzierten Schutzbauten	0	0	0
<b>1</b>	<b>332</b>	<b>Einzahlungen aus der Rückzahlung von Darlehen sowie gewährten Vorschüssen</b>	<b>0</b>	<b>0</b>	<b>0</b>
2	3321	Einzahlungen aus Darlehen an Träger des öffentlichen Rechts	0	0	0
2	3322	Einzahlungen aus Darlehen an Beteiligungen	0	0	0
2	3323	Einzahlungen aus Darlehen an Unternehmen und Haushalte	0	0	0
2	3325	Einzahlungen aus Vorschüssen und Anzahlungen	0	0	0
<b>1</b>	<b>333</b>	<b>Einzahlungen aus Kapitaltransfers</b>	<b>2 968 300</b>	<b>2 958 500</b>	<b>9 800</b>
2	3331	Kapitaltransferzahlungen von Trägern des öffentlichen Rechts	2 872 500	2 872 500	0
2	3332	Kapitaltransferzahlungen von Beteiligungen	0	0	0
2	3333	Kapitaltransferzahlungen von Unternehmen	86 000	86 000	0
2	3334	Kapitaltransferzahlungen von Haushalten und Organisationen ohne Erwerbscharakter	9 800	0	9 800
2	3335	Kapitaltransferzahlungen vom Ausland	0	0	0
<b>SU</b>	<b>33</b>	<b>Summe Einzahlungen investive Gebarung</b>	<b>2 968 300</b>	<b>2 958 500</b>	<b>9 800</b>
<b>1</b>	<b>341</b>	<b>Auszahlungen aus der Investitionstätigkeit</b>	<b>3 337 400</b>	<b>3 315 000</b>	<b>22 400</b>
2	3411	Auszahlungen für den Erwerb von immateriellem Vermögen	0	0	0
2	3412	Auszahlungen für den Erwerb von Grundstücken und Grundstückseinrichtungen	155 400	133 000	22 400
2	3413	Auszahlungen für den Erwerb von Gebäuden und Bauten	0	0	0
2	3414	Auszahlungen für den Erwerb von technischen Anlagen, Fahrzeugen und Maschinen	0	0	0



MVAG Ebene	MVAG Code	Mittelverwendungs- und -aufbringungsgruppen (1. und 2. Ebene)	Voranschlag 2024 inkl. Nachtrag	rechtskräftiger VA 2024	Nachtrag 1 2024
2	3415	Auszahlungen für den Erwerb von Amts-, Betriebs- und Geschäftsausstattung	0	0	0
2	3416	Auszahlungen für den Erwerb von Kulturgütern	0	0	0
2	3417	Auszahlungen für den Erwerb von Beteiligungen	0	0	0
2	3418	Auszahlungen für den Erwerb von kofinanzierten Schutzbauten	3 182 000	3 182 000	0
<b>1</b>	<b>342</b>	<b>Auszahlungen aus der Gewährung von Darlehen sowie gewährten Vorschüssen</b>	<b>0</b>	<b>0</b>	<b>0</b>
2	3421	Auszahlungen von Darlehen an Träger des öffentlichen Rechts	0	0	0
2	3422	Auszahlungen von Darlehen an Beteiligungen	0	0	0
2	3423	Auszahlungen von Darlehen an Unternehmen und Haushalte	0	0	0
2	3425	Auszahlungen von Vorschüssen und Anzahlungen	0	0	0
<b>1</b>	<b>343</b>	<b>Auszahlungen aus Kapitaltransfers</b>	<b>15 000</b>	<b>15 600</b>	<b>-600</b>
2	3431	Kapitaltransferzahlungen an Träger des öffentlichen Rechts	15 000	15 000	0
2	3432	Kapitaltransferzahlungen an Beteiligungen	0	0	0
2	3433	Kapitaltransferzahlungen an Unternehmen (Finanzunternehmen)	0	0	0
2	3434	Kapitaltransferzahlungen an Haushalte und Organisationen ohne Erwerbscharakter	0	600	-600
2	3435	Kapitaltransferzahlungen an das Ausland	0	0	0
<b>SU</b>	<b>34</b>	<b>Summe Auszahlungen investive Gebarung</b>	<b>3 352 400</b>	<b>3 330 600</b>	<b>21 800</b>
<b>SA2</b>	<b>SA2</b>	<b>Saldo (2) Geldfluss aus der investiven Gebarung (33 – 34)</b>	<b>-384 100</b>	<b>-372 100</b>	<b>-12 000</b>
<b>SA3</b>	<b>SA3</b>	<b>Saldo (3) Nettofinanzierungssaldo (Saldo 1+ Saldo 2)</b>	<b>-284 000</b>	<b>-278 200</b>	<b>-5 800</b>
<b>1</b>	<b>351</b>	<b>Einzahlungen aus der Aufnahme von Finanzschulden</b>	<b>0</b>	<b>0</b>	<b>0</b>
2	3511	Einzahlungen aus empfangenen Darlehen von öffentlichen Körperschaften und Rechtsträgern	0	0	0
2	3512	Einzahlungen aus empfangenen Darlehen von Beteiligungen	0	0	0
2	3513	Einzahlungen aus empfangenen Darlehen von Unternehmen und privaten Haushalten	0	0	0
2	3514	Einzahlungen aus Finanzschulden (Finanzunternehmen)	0	0	0
2	3515	Einzahlungen aus Aufnahmen von Leasingverbindlichkeiten	0	0	0
<b>1</b>	<b>353</b>	<b>Einzahlungen infolge eines Kapitaltausches bei derivativen Finanzinstrumenten mit Grundgeschäft</b>	<b>0</b>	<b>0</b>	<b>0</b>
2	3530	Einzahlungen infolge eines Kapitaltausches bei derivativen Finanzinstrumenten mit Grundgeschäft	0	0	0
<b>1</b>	<b>355</b>	<b>Einzahlungen aus dem Abgang von Finanzinstrumenten</b>	<b>0</b>	<b>0</b>	<b>0</b>
2	3550	Einzahlungen aus dem Abgang von Finanzinstrumenten	0	0	0
<b>SU</b>	<b>35</b>	<b>Summe Einzahlungen aus der Finanzierungstätigkeit</b>	<b>0</b>	<b>0</b>	<b>0</b>
<b>1</b>	<b>361</b>	<b>Auszahlungen aus der Tilgung von Finanzschulden</b>	<b>36 400</b>	<b>36 400</b>	<b>0</b>
2	3611	Auszahlungen aus empfangenen Darlehen von öffentlichen Körperschaften und Rechtsträgern	36 400	36 400	0
2	3612	Auszahlungen aus empfangenen Darlehen von Beteiligungen	0	0	0
2	3613	Auszahlungen aus empfangenen Darlehen von Unternehmen und privaten Haushalten	0	0	0
2	3614	Auszahlungen aus Finanzschulden	0	0	0
2	3615	Auszahlungen aus Rückzahlungen von Leasingverbindlichkeiten	0	0	0
<b>1</b>	<b>363</b>	<b>Auszahlungen infolge eines Kapitaltausches bei derivativen Finanzinstrumenten mit Grundgeschäft</b>	<b>0</b>	<b>0</b>	<b>0</b>
2	3630	Auszahlungen infolge Kapitaltausches bei derivativen Finanzinstrumenten mit Grundgeschäft	0	0	0
<b>1</b>	<b>365</b>	<b>Auszahlungen für den Erwerb von Finanzinstrumenten</b>	<b>0</b>	<b>0</b>	<b>0</b>



MVAG Ebene	MVAG Code	Mittelverwendungs- und -aufbringungsgruppen (1. und 2. Ebene)	Voranschlag 2024 inkl. Nachtrag	rechtskräftiger VA 2024	Nachtrag 1 2024
2	3650	Auszahlungen für den Erwerb von Finanzinstrumenten	0	0	0
<b>SU</b>	<b>36</b>	<b>Summe Auszahlungen aus der Finanzierungstätigkeit</b>	<b>36 400</b>	<b>36 400</b>	<b>0</b>
<b>SA4</b>	<b>SA4</b>	<b>Saldo (4) Geldfluss aus der Finanzierungstätigkeit (35 - 36)</b>	<b>-36 400</b>	<b>-36 400</b>	<b>0</b>
<b>SA5</b>	<b>SA5</b>	<b>Saldo (5) Geldfluss aus der voranschlagswirksamen Gebarung (Saldo 3 + Saldo 4)</b>	<b>-320 400</b>	<b>-314 600</b>	<b>-5 800</b>
<b>1</b>	<b>411</b>	<b>Einzahlungen aus nicht voranschlagswirksamen Forderungen</b>	<b>0</b>	<b>0</b>	<b>0</b>
2	4110	Einzahlungen aus nicht voranschlagswirksamen Forderungen	0	0	0
<b>1</b>	<b>412</b>	<b>Einzahlungen aus nicht voranschlagswirksamen Verbindlichkeiten</b>	<b>0</b>	<b>0</b>	<b>0</b>
2	4120	Einzahlungen aus nicht voranschlagswirksamen Verbindlichkeiten	0	0	0
<b>1</b>	<b>413</b>	<b>Einzahlungen aus der Aufnahme von zur Kassenstärkung eingegangenen Geldverbindlichkeiten (Barvorlagen)</b>	<b>0</b>	<b>0</b>	<b>0</b>
2	4130	Einzahlungen aus der Aufnahme von zur Kassenstärkung eingegangenen Geldverbindlichkeiten (Barvorlagen)	0	0	0
<b>SU</b>	<b>41</b>	<b>Summe Einzahlungen aus der nicht voranschlagswirksamen Gebarung</b>	<b>0</b>	<b>0</b>	<b>0</b>
<b>1</b>	<b>421</b>	<b>Auszahlungen aus nicht voranschlagswirksamen Forderungen</b>	<b>0</b>	<b>0</b>	<b>0</b>
2	4210	Auszahlungen aus nicht voranschlagswirksamen Forderungen	0	0	0
<b>1</b>	<b>422</b>	<b>Auszahlungen aus nicht voranschlagswirksamen Verbindlichkeiten</b>	<b>0</b>	<b>0</b>	<b>0</b>
2	4220	Auszahlungen aus nicht voranschlagswirksamen Verbindlichkeiten	0	0	0
<b>1</b>	<b>423</b>	<b>Auszahlungen zur Tilgung von zur Kassenstärkung eingegangenen Gelverbindlichkeitrn (Barvorlage)</b>	<b>0</b>	<b>0</b>	<b>0</b>
2	4230	Auszahlungen zur Tilgung von zur Kassenstärkung eingegangenen Gelverbindlichkeitrn (Barvorlage)	0	0	0
<b>SU</b>	<b>42</b>	<b>Summe Auszahlungen aus der nicht voranschlagswirksamen Gebarung</b>	<b>0</b>	<b>0</b>	<b>0</b>
<b>SA6</b>	<b>SA6</b>	<b>Saldo (6) Geldfluss aus der nicht voranschlagswirksamen Gebarung (41-42)</b>	<b>0</b>	<b>0</b>	<b>0</b>
<b>SA7</b>	<b>SA7</b>	<b>Saldo (7) Veränderung an Zahlungsmitteln (Saldo 5 + Saldo 6)</b>	<b>-320 400</b>	<b>-314 600</b>	<b>-5 800</b>
		<b>Anfangsbestand liquide Mittel (115 zum 31.12.20xx (t-1))</b>	<b>0</b>	<b>0</b>	<b>0</b>
		<b>Endbestand liquide Mittel (115 m 31.12.20xx (t))</b>	<b>0</b>	<b>0</b>	<b>0</b>
		<b>davon Zahlungsmittelreserven (1152 zum 31.12.20xx (t))</b>	<b>0</b>	<b>0</b>	<b>0</b>



**Ergebnisvoranschlag Bereichsbudget 7 - Wirtschaftsförderung (Länder und Gemeinden)**

MVAG Ebene	MVAG Code	Mittelverwendungs- und -aufbringungsgruppen (1. und 2. Ebene)	Voranschlag 2024 inkl. Nachtrag	rechtskräftiger VA 2024	Nachtrag 1 2024
<b>1</b>	<b>211</b>	<b>Erträge aus der operativen Verwaltungstätigkeit</b>	<b>5 600</b>	<b>5 600</b>	<b>0</b>
2	2111	Erträge aus eigenen Abgaben	0	0	0
2	2112	Erträge aus Ertragsanteilen	0	0	0
2	2113	Erträge aus Gebühren	0	0	0
2	2114	Erträge aus Leistungen	100	100	0
2	2115	Erträge aus Besitz und wirtschaftlicher Tätigkeit	0	0	0
2	2116	Erträge aus Veräußerung und sonstiger Erträge	5 500	5 500	0
2	2117	Nicht finanzierungswirksame operative Erträge	0	0	0
<b>1</b>	<b>212</b>	<b>Erträge aus Transfers</b>	<b>10 000</b>	<b>10 000</b>	<b>0</b>
2	2121	Transferertrag von Trägern des öffentlichen Rechts	10 000	10 000	0
2	2122	Transferertrag von Beteiligungen	0	0	0
2	2123	Transferertrag von Unternehmen (mit Finanzunternehmen)	0	0	0
2	2124	Transferertrag von Haushalten und Organisationen ohne Erwerbscharakter	0	0	0
2	2125	Transferertrag vom Ausland	0	0	0
2	2126	Investitions- und Tilgungszuschüsse zwischen Unternehmungen und Betrieben der Gebietskörperschaft und der Gebietskörperschaft	0	0	0
2	2127	Nicht finanzwirksamer Transferertrag	0	0	0
<b>1</b>	<b>213</b>	<b>Finanzerträge</b>	<b>100</b>	<b>100</b>	<b>0</b>
2	2131	Erträge aus Zinsen	100	100	0
2	2132	Erträge aus Zinsen aus derivativen Finanzinstrumenten mit und ohne Grundgeschäft	0	0	0
2	2133	Erträge aus Gewinneinnahmen von marktbestimmten Betrieben	0	0	0
2	2134	Sonstige Finanzerträge	0	0	0
2	2135	Erträge aus Dividenden/Gewinnausschüttungen	0	0	0
2	2136	Sonstige nicht finanzierungswirksame Erträge	0	0	0
<b>SU</b>	<b>21</b>	<b>Summe Erträge</b>	<b>15 700</b>	<b>15 700</b>	<b>0</b>
<b>1</b>	<b>221</b>	<b>Personalaufwand</b>	<b>0</b>	<b>0</b>	<b>0</b>
2	2211	Personalaufwand (Bezüge, Nebengeb., Mehrleistungen)	0	0	0
2	2212	Gesetzlicher und freiwilliger Sozialaufwand	0	0	0
2	2213	Sonstiger Personalaufwand	0	0	0
2	2214	Nicht finanzierungswirksamer Personalaufwand	0	0	0
<b>1</b>	<b>222</b>	<b>Sachaufwand</b>	<b>15 000</b>	<b>15 000</b>	<b>0</b>
2	2221	Gebrauchs- und Verbrauchsgüter, Handelswaren	0	0	0
2	2222	Verwaltungs- und Betriebsaufwand	200	200	0
2	2223	Leasing- und Mietaufwand	0	0	0
2	2224	Instandhaltung	0	0	0
2	2225	Sonstiger Sachaufwand	13 900	13 900	0



MVAG Ebene	MVAG Code	Mittelverwendungs- und -aufbringungsgruppen (1. und 2. Ebene)	Voranschlag 2024 inkl. Nachtrag	rechtskräftiger VA 2024	Nachtrag 1 2024
2	2226	Nicht finanzierungswirksamer Sachaufwand	900	900	0
<b>1</b>	<b>223</b>	<b>Transferaufwand</b>	<b>56 300</b>	<b>56 300</b>	<b>0</b>
2	2231	Transferaufwand an Träger des öffentlichen Rechts	200	200	0
2	2232	Transferaufwand an Beteiligungen	0	0	0
2	2233	Transferaufwand an Unternehmen (mit Finanzunternehmen)	54 100	54 100	0
2	2234	Transferaufwand an Haushalte und Organisationen ohne Erwerbscharakter	2 000	2 000	0
2	2235	Transferaufwand an das Ausland	0	0	0
2	2236	Investitions- und Tilgungszuschüsse zwischen Unternehmungen und Betrieben der Gebietskörperschaft und der Gebietskörperschaft	0	0	0
2	2237	Nicht finanzierungswirksamer Transferaufwand	0	0	0
<b>1</b>	<b>224</b>	<b>Finanzaufwand</b>	<b>0</b>	<b>0</b>	<b>0</b>
2	2241	Aufwendungen für Zinsen	0	0	0
2	2242	Zinsen und sonstige Aufwendungen aus derivativen Finanzinstrumenten mit und ohne Grundgeschäft	0	0	0
2	2243	Gewinnentnahmen von Unternehmungen und marktbestimmten Betrieben der Gebietskörperschaft (innerhalb der Gebietskörperschaft)	0	0	0
2	2244	Sonstiger Finanzaufwand	0	0	0
2	2245	Nicht finanzierungswirksamer Finanzaufwand	0	0	0
<b>SU</b>	<b>22</b>	<b>Summe Aufwendungen</b>	<b>71 300</b>	<b>71 300</b>	<b>0</b>
<b>SA0</b>	<b>SA0</b>	<b>Saldo (0) Nettoergebnis (21 - 22)</b>	<b>-55 600</b>	<b>-55 600</b>	<b>0</b>
<b>1</b>	<b>230</b>	<b>Entnahmen von Haushaltsrücklagen</b>	<b>0</b>	<b>0</b>	<b>0</b>
2	2301	Entnahmen von Haushaltsrücklagen	0	0	0
<b>1</b>	<b>240</b>	<b>Zuweisungen an Haushaltsrücklagen</b>	<b>0</b>	<b>0</b>	<b>0</b>
2	2401	Zuweisungen an Haushaltsrücklagen	0	0	0
<b>SA01</b>	<b>SA01</b>	<b>Saldo (01) Haushaltsrücklagen (230 - 240)</b>	<b>0</b>	<b>0</b>	<b>0</b>
<b>SA00</b>	<b>SA00</b>	<b>Saldo (00) Nettoergebnis nach Haushaltsrücklagen (Saldo 0 + Saldo 01)</b>	<b>-55 600</b>	<b>-55 600</b>	<b>0</b>

**Finanzierungsvoranschlag Bereichsbudget 7 - Wirtschaftsförderung (Länder und Gemeinden)**

MVAG Ebene	MVAG Code	Mittelverwendungs- und -aufbringungsgruppen (1. und 2. Ebene)	Voranschlag 2024 inkl. Nachtrag	rechtskräftiger VA 2024	Nachtrag 1 2024
<b>1</b>	<b>311</b>	<b>Einzahlungen aus operativer Verwaltungstätigkeit</b>	<b>5 600</b>	<b>5 600</b>	<b>0</b>
2	3111	Einzahlungen aus eigenen Abgaben	0	0	0
2	3112	Einzahlungen aus Ertragsanteilen	0	0	0
2	3113	Einzahlungen aus Gebühren	0	0	0
2	3114	Einzahlungen aus Leistungen	100	100	0
2	3115	Einzahlungen aus Besitz und wirtschaftlicher Tätigkeiten	0	0	0
2	3116	Einzahlungen aus Veräußerung von geringwertigen Wirtschaftsgütern (GWG) und sonstige Einzahlungen	5 500	5 500	0
<b>1</b>	<b>312</b>	<b>Einzahlungen aus Transfers</b>	<b>10 000</b>	<b>10 000</b>	<b>0</b>
2	3121	Transferzahlungen von Trägern des öffentlichen Rechts	10 000	10 000	0
2	3122	Transferzahlungen von Beteiligungen	0	0	0
2	3123	Transferzahlungen von Unternehmen (inkl. Finanzunternehmen)	0	0	0
2	3124	Transferzahlungen von Haushalten und Organisationen ohne Erwerbscharakter	0	0	0
2	3125	Transferzahlungen vom Ausland	0	0	0
2	3126	Investitions- und Tilgungszuschüsse zwischen Unternehmungen und Betrieben der Gebietskörperschaft und der Gebietskörperschaft	0	0	0
<b>1</b>	<b>313</b>	<b>Einzahlungen aus Finanzerträgen</b>	<b>100</b>	<b>100</b>	<b>0</b>
2	3131	Einzahlungen aus Zinserträgen	100	100	0
2	3132	Einzahlungen aus Zinsen aus derivativen Finanzinstrumenten mit und ohne Grundgeschäft	0	0	0
2	3133	Einzahlungen aus Gewinnentnahmen von marktbestimmten Betrieben	0	0	0
2	3134	Sonstige Einzahlungen aus Finanzerträgen	0	0	0
2	3135	Einzahlungen aus Dividenden/Gewinnausschüttungen	0	0	0
<b>SU</b>	<b>31</b>	<b>Summe Einzahlungen operative Gebarung</b>	<b>15 700</b>	<b>15 700</b>	<b>0</b>
<b>1</b>	<b>321</b>	<b>Auszahlungen aus Personalaufwand</b>	<b>0</b>	<b>0</b>	<b>0</b>
2	3211	Auszahlungen für Personalaufwand (Bezüge, Nebengebühren- und Mehrleistungsvergütungen)	0	0	0
2	3212	Auszahlungen für gesetzliche und freiwillige Sozialaufwendungen	0	0	0
2	3213	Auszahlungen aus sonstigem Personalaufwand	0	0	0
<b>1</b>	<b>322</b>	<b>Auszahlungen aus Sachaufwand</b>	<b>14 100</b>	<b>14 100</b>	<b>0</b>
2	3221	Auszahlungen für Gebrauchs- und Verbrauchsgüter, Handelswaren	0	0	0
2	3222	Auszahlungen für Verwaltungs- und Betriebsaufwand	200	200	0
2	3223	Auszahlungen für Leasing- und Mietaufwand	0	0	0
2	3224	Auszahlungen für Instandhaltung	0	0	0
2	3225	Sonstige Auszahlungen aus Sachaufwand	13 900	13 900	0
2	3226	Auszahlungen aus der Inanspruchnahme von Haftungen	0	0	0
<b>1</b>	<b>323</b>	<b>Auszahlungen aus Transfers</b>	<b>54 300</b>	<b>54 300</b>	<b>0</b>
2	3231	Transferzahlungen an Träger des öffentlichen Rechts	200	200	0
2	3232	Transferzahlungen an Beteiligungen	0	0	0



MVAG Ebene	MVAG Code	Mittelverwendungs- und -aufbringungsgruppen (1. und 2. Ebene)	Voranschlag 2024 inkl. Nachtrag	rechtskräftiger VA 2024	Nachtrag 1 2024
2	3233	Transferzahlungen an Unternehmen (inkl. Finanzunternehmen)	54 100	54 100	0
2	3234	Transferzahlungen an Haushalte und Organisationen ohne Erwerbscharakter	0	0	0
2	3235	Transferzahlungen an das Ausland	0	0	0
2	3236	Investitions- und Tilgungszuschüsse zwischen Unternehmungen und Betrieben der Gebietskörperschaft und der Gebietskörperschaft	0	0	0
<b>1</b>	<b>324</b>	<b>Auszahlungen aus Finanzaufwand</b>	<b>0</b>	<b>0</b>	<b>0</b>
2	3241	Auszahlungen für Zinsen	0	0	0
2	3242	Auszahlungen für Zinsen aus derivativen Finanzinstrumente mit und ohne Grundgeschäft	0	0	0
2	3243	Auszahlungen aus Gewinnentnahmen von marktbestimmten Betrieben	0	0	0
2	3244	Sonstige Auszahlungen aus Finanzaufwendungen	0	0	0
<b>SU</b>	<b>32</b>	<b>Summe Auszahlungen operative Gebarung</b>	<b>68 400</b>	<b>68 400</b>	<b>0</b>
<b>SA1</b>	<b>SA1</b>	<b>Saldo (1) Geldfluss aus der operativen Gebarung (31 - 32)</b>	<b>-52 700</b>	<b>-52 700</b>	<b>0</b>
<b>1</b>	<b>331</b>	<b>Einzahlungen aus der Investitionstätigkeit</b>	<b>0</b>	<b>0</b>	<b>0</b>
2	3311	Einzahlungen aus der Veräußerung von immateriellem Vermögen	0	0	0
2	3312	Einzahlungen aus der Veräußerung von Grundstücken und Grundstückseinrichtungen	0	0	0
2	3313	Einzahlungen aus der Veräußerung von Gebäuden und Bauten	0	0	0
2	3314	Einzahlungen aus der Veräußerung von technischen Anlagen, Fahrzeugen und Maschinen	0	0	0
2	3315	Einzahlungen aus der Veräußerung von Amts-, Betriebs- und Geschäftsausstattung	0	0	0
2	3316	Einzahlungen aus der Veräußerung von Kulturgütern	0	0	0
2	3317	Einzahlungen aus der Veräußerung von Beteiligungen	0	0	0
2	3318	Einzahlungen aus der Veräußerung von kofinanzierten Schutzbauten	0	0	0
<b>1</b>	<b>332</b>	<b>Einzahlungen aus der Rückzahlung von Darlehen sowie gewährten Vorschüssen</b>	<b>0</b>	<b>0</b>	<b>0</b>
2	3321	Einzahlungen aus Darlehen an Träger des öffentlichen Rechts	0	0	0
2	3322	Einzahlungen aus Darlehen an Beteiligungen	0	0	0
2	3323	Einzahlungen aus Darlehen an Unternehmen und Haushalte	0	0	0
2	3325	Einzahlungen aus Vorschüssen und Anzahlungen	0	0	0
<b>1</b>	<b>333</b>	<b>Einzahlungen aus Kapitaltransfers</b>	<b>0</b>	<b>0</b>	<b>0</b>
2	3331	Kapitaltransferzahlungen von Trägern des öffentlichen Rechts	0	0	0
2	3332	Kapitaltransferzahlungen von Beteiligungen	0	0	0
2	3333	Kapitaltransferzahlungen von Unternehmen	0	0	0
2	3334	Kapitaltransferzahlungen von Haushalten und Organisationen ohne Erwerbscharakter	0	0	0
2	3335	Kapitaltransferzahlungen vom Ausland	0	0	0
<b>SU</b>	<b>33</b>	<b>Summe Einzahlungen investive Gebarung</b>	<b>0</b>	<b>0</b>	<b>0</b>
<b>1</b>	<b>341</b>	<b>Auszahlungen aus der Investitionstätigkeit</b>	<b>0</b>	<b>0</b>	<b>0</b>
2	3411	Auszahlungen für den Erwerb von immateriellem Vermögen	0	0	0
2	3412	Auszahlungen für den Erwerb von Grundstücken und Grundstückseinrichtungen	0	0	0
2	3413	Auszahlungen für den Erwerb von Gebäuden und Bauten	0	0	0
2	3414	Auszahlungen für den Erwerb von technischen Anlagen, Fahrzeugen und Maschinen	0	0	0



MVAG Ebene	MVAG Code	Mittelverwendungs- und -aufbringungsgruppen (1. und 2. Ebene)	Voranschlag 2024 inkl. Nachtrag	rechtskräftiger VA 2024	Nachtrag 1 2024
2	3415	Auszahlungen für den Erwerb von Amts-, Betriebs- und Geschäftsausstattung	0	0	0
2	3416	Auszahlungen für den Erwerb von Kulturgütern	0	0	0
2	3417	Auszahlungen für den Erwerb von Beteiligungen	0	0	0
2	3418	Auszahlungen für den Erwerb von kofinanzierten Schutzbauten	0	0	0
<b>1</b>	<b>342</b>	<b>Auszahlungen aus der Gewährung von Darlehen sowie gewährten Vorschüssen</b>	<b>0</b>	<b>0</b>	<b>0</b>
2	3421	Auszahlungen von Darlehen an Träger des öffentlichen Rechts	0	0	0
2	3422	Auszahlungen von Darlehen an Beteiligungen	0	0	0
2	3423	Auszahlungen von Darlehen an Unternehmen und Haushalte	0	0	0
2	3425	Auszahlungen von Vorschüssen und Anzahlungen	0	0	0
<b>1</b>	<b>343</b>	<b>Auszahlungen aus Kapitaltransfers</b>	<b>2 000</b>	<b>2 000</b>	<b>0</b>
2	3431	Kapitaltransferzahlungen an Träger des öffentlichen Rechts	0	0	0
2	3432	Kapitaltransferzahlungen an Beteiligungen	0	0	0
2	3433	Kapitaltransferzahlungen an Unternehmen (Finanzunternehmen)	0	0	0
2	3434	Kapitaltransferzahlungen an Haushalte und Organisationen ohne Erwerbscharakter	2 000	2 000	0
2	3435	Kapitaltransferzahlungen an das Ausland	0	0	0
<b>SU</b>	<b>34</b>	<b>Summe Auszahlungen investive Gebarung</b>	<b>2 000</b>	<b>2 000</b>	<b>0</b>
<b>SA2</b>	<b>SA2</b>	<b>Saldo (2) Geldfluss aus der investiven Gebarung (33 – 34)</b>	<b>-2 000</b>	<b>-2 000</b>	<b>0</b>
<b>SA3</b>	<b>SA3</b>	<b>Saldo (3) Nettofinanzierungssaldo (Saldo 1+ Saldo 2)</b>	<b>-54 700</b>	<b>-54 700</b>	<b>0</b>
<b>1</b>	<b>351</b>	<b>Einzahlungen aus der Aufnahme von Finanzschulden</b>	<b>0</b>	<b>0</b>	<b>0</b>
2	3511	Einzahlungen aus empfangenen Darlehen von öffentlichen Körperschaften und Rechtsträgern	0	0	0
2	3512	Einzahlungen aus empfangenen Darlehen von Beteiligungen	0	0	0
2	3513	Einzahlungen aus empfangenen Darlehen von Unternehmen und privaten Haushalten	0	0	0
2	3514	Einzahlungen aus Finanzschulden (Finanzunternehmen)	0	0	0
2	3515	Einzahlungen aus Aufnahmen von Leasingverbindlichkeiten	0	0	0
<b>1</b>	<b>353</b>	<b>Einzahlungen infolge eines Kapitaltausches bei derivativen Finanzinstrumenten mit Grundgeschäft</b>	<b>0</b>	<b>0</b>	<b>0</b>
2	3530	Einzahlungen infolge eines Kapitaltausches bei derivativen Finanzinstrumenten mit Grundgeschäft	0	0	0
<b>1</b>	<b>355</b>	<b>Einzahlungen aus dem Abgang von Finanzinstrumenten</b>	<b>0</b>	<b>0</b>	<b>0</b>
2	3550	Einzahlungen aus dem Abgang von Finanzinstrumenten	0	0	0
<b>SU</b>	<b>35</b>	<b>Summe Einzahlungen aus der Finanzierungstätigkeit</b>	<b>0</b>	<b>0</b>	<b>0</b>
<b>1</b>	<b>361</b>	<b>Auszahlungen aus der Tilgung von Finanzschulden</b>	<b>0</b>	<b>0</b>	<b>0</b>
2	3611	Auszahlungen aus empfangenen Darlehen von öffentlichen Körperschaften und Rechtsträgern	0	0	0
2	3612	Auszahlungen aus empfangenen Darlehen von Beteiligungen	0	0	0
2	3613	Auszahlungen aus empfangenen Darlehen von Unternehmen und privaten Haushalten	0	0	0
2	3614	Auszahlungen aus Finanzschulden	0	0	0
2	3615	Auszahlungen aus Rückzahlungen von Leasingverbindlichkeiten	0	0	0
<b>1</b>	<b>363</b>	<b>Auszahlungen infolge eines Kapitaltausches bei derivativen Finanzinstrumenten mit Grundgeschäft</b>	<b>0</b>	<b>0</b>	<b>0</b>
2	3630	Auszahlungen infolge Kapitaltausches bei derivativen Finanzinstrumenten mit Grundgeschäft	0	0	0
<b>1</b>	<b>365</b>	<b>Auszahlungen für den Erwerb von Finanzinstrumenten</b>	<b>0</b>	<b>0</b>	<b>0</b>



MVAG Ebene	MVAG Code	Mittelverwendungs- und -aufbringungsgruppen (1. und 2. Ebene)	Voranschlag 2024 inkl. Nachtrag	rechtskräftiger VA 2024	Nachtrag 1 2024
2	3650	Auszahlungen für den Erwerb von Finanzinstrumenten	0	0	0
<b>SU</b>	<b>36</b>	<b>Summe Auszahlungen aus der Finanzierungstätigkeit</b>	<b>0</b>	<b>0</b>	<b>0</b>
<b>SA4</b>	<b>SA4</b>	<b>Saldo (4) Geldfluss aus der Finanzierungstätigkeit (35 - 36)</b>	<b>0</b>	<b>0</b>	<b>0</b>
<b>SA5</b>	<b>SA5</b>	<b>Saldo (5) Geldfluss aus der voranschlagswirksamen Gebarung (Saldo 3 + Saldo 4)</b>	<b>-54 700</b>	<b>-54 700</b>	<b>0</b>
<b>1</b>	<b>411</b>	<b>Einzahlungen aus nicht voranschlagswirksamen Forderungen</b>	<b>0</b>	<b>0</b>	<b>0</b>
2	4110	Einzahlungen aus nicht voranschlagswirksamen Forderungen	0	0	0
<b>1</b>	<b>412</b>	<b>Einzahlungen aus nicht voranschlagswirksamen Verbindlichkeiten</b>	<b>0</b>	<b>0</b>	<b>0</b>
2	4120	Einzahlungen aus nicht voranschlagswirksamen Verbindlichkeiten	0	0	0
<b>1</b>	<b>413</b>	<b>Einzahlungen aus der Aufnahme von zur Kassenstärkung eingegangenen Geldverbindlichkeiten (Barvorlagen)</b>	<b>0</b>	<b>0</b>	<b>0</b>
2	4130	Einzahlungen aus der Aufnahme von zur Kassenstärkung eingegangenen Geldverbindlichkeiten (Barvorlagen)	0	0	0
<b>SU</b>	<b>41</b>	<b>Summe Einzahlungen aus der nicht voranschlagswirksamen Gebarung</b>	<b>0</b>	<b>0</b>	<b>0</b>
<b>1</b>	<b>421</b>	<b>Auszahlungen aus nicht voranschlagswirksamen Forderungen</b>	<b>0</b>	<b>0</b>	<b>0</b>
2	4210	Auszahlungen aus nicht voranschlagswirksamen Forderungen	0	0	0
<b>1</b>	<b>422</b>	<b>Auszahlungen aus nicht voranschlagswirksamen Verbindlichkeiten</b>	<b>0</b>	<b>0</b>	<b>0</b>
2	4220	Auszahlungen aus nicht voranschlagswirksamen Verbindlichkeiten	0	0	0
<b>1</b>	<b>423</b>	<b>Auszahlungen zur Tilgung von zur Kassenstärkung eingegangenen Gelverbindlichkeitn (Barvorlage)</b>	<b>0</b>	<b>0</b>	<b>0</b>
2	4230	Auszahlungen zur Tilgung von zur Kassenstärkung eingegangenen Gelverbindlichkeitn (Barvorlage)	0	0	0
<b>SU</b>	<b>42</b>	<b>Summe Auszahlungen aus der nicht voranschlagswirksamen Gebarung</b>	<b>0</b>	<b>0</b>	<b>0</b>
<b>SA6</b>	<b>SA6</b>	<b>Saldo (6) Geldfluss aus der nicht voranschlagswirksamen Gebarung (41-42)</b>	<b>0</b>	<b>0</b>	<b>0</b>
<b>SA7</b>	<b>SA7</b>	<b>Saldo (7) Veränderung an Zahlungsmitteln (Saldo 5 + Saldo 6)</b>	<b>-54 700</b>	<b>-54 700</b>	<b>0</b>
		<b>Anfangsbestand liquide Mittel (115 zum 31.12.20xx (t-1))</b>	<b>0</b>	<b>0</b>	<b>0</b>
		<b>Endbestand liquide Mittel (115 m 31.12.20xx (t))</b>	<b>0</b>	<b>0</b>	<b>0</b>
		<b>davon Zahlungsmittelreserven (1152 zum 31.12.20xx (t))</b>	<b>0</b>	<b>0</b>	<b>0</b>

**Ergebnisvoranschlag Bereichsbudget 8 - Dienstleistungen (Länder und Gemeinden)**

MVAG Ebene	MVAG Code	Mittelverwendungs- und -aufbringungsgruppen (1. und 2. Ebene)	Voranschlag 2024 inkl. Nachtrag	rechtskräftiger VA 2024	Nachtrag 1 2024
<b>1</b>	<b>211</b>	<b>Erträge aus der operativen Verwaltungstätigkeit</b>	<b>1 161 100</b>	<b>1 112 500</b>	<b>48 600</b>
2	2111	Erträge aus eigenen Abgaben	98 700	98 700	0
2	2112	Erträge aus Ertragsanteilen	0	0	0
2	2113	Erträge aus Gebühren	658 100	658 100	0
2	2114	Erträge aus Leistungen	281 600	281 600	0
2	2115	Erträge aus Besitz und wirtschaftlicher Tätigkeit	55 200	52 200	3 000
2	2116	Erträge aus Veräußerung und sonstiger Erträge	60 900	21 900	39 000
2	2117	Nicht finanzierungswirksame operative Erträge	6 600	0	6 600
<b>1</b>	<b>212</b>	<b>Erträge aus Transfers</b>	<b>203 800</b>	<b>154 500</b>	<b>49 300</b>
2	2121	Transferertrag von Trägern des öffentlichen Rechts	122 700	73 400	49 300
2	2122	Transferertrag von Beteiligungen	0	0	0
2	2123	Transferertrag von Unternehmen (mit Finanzunternehmen)	0	0	0
2	2124	Transferertrag von Haushalten und Organisationen ohne Erwerbscharakter	0	0	0
2	2125	Transferertrag vom Ausland	0	0	0
2	2126	Investitions- und Tilgungszuschüsse zwischen Unternehmungen und Betrieben der Gebietskörperschaft und der Gebietskörperschaft	0	0	0
2	2127	Nicht finanzwirksamer Transferertrag	81 100	81 100	0
<b>1</b>	<b>213</b>	<b>Finanzerträge</b>	<b>400</b>	<b>400</b>	<b>0</b>
2	2131	Erträge aus Zinsen	400	400	0
2	2132	Erträge aus Zinsen aus derivativen Finanzinstrumenten mit und ohne Grundgeschäft	0	0	0
2	2133	Erträge aus Gewinneinnahmen von marktbestimmten Betrieben	0	0	0
2	2134	Sonstige Finanzerträge	0	0	0
2	2135	Erträge aus Dividenden/Gewinnausschüttungen	0	0	0
2	2136	Sonstige nicht finanzierungswirksame Erträge	0	0	0
<b>SU</b>	<b>21</b>	<b>Summe Erträge</b>	<b>1 365 300</b>	<b>1 267 400</b>	<b>97 900</b>
<b>1</b>	<b>221</b>	<b>Personalaufwand</b>	<b>155 200</b>	<b>155 200</b>	<b>0</b>
2	2211	Personalaufwand (Bezüge, Nebengeb., Mehrleistungen)	119 800	119 800	0
2	2212	Gesetzlicher und freiwilliger Sozialaufwand	22 800	22 800	0
2	2213	Sonstiger Personalaufwand	2 300	2 300	0
2	2214	Nicht finanzierungswirksamer Personalaufwand	10 300	10 300	0
<b>1</b>	<b>222</b>	<b>Sachaufwand</b>	<b>1 209 000</b>	<b>1 186 000</b>	<b>23 000</b>
2	2221	Gebrauchs- und Verbrauchsgüter, Handelswaren	58 600	58 600	0
2	2222	Verwaltungs- und Betriebsaufwand	52 700	60 300	-7 600
2	2223	Leasing- und Mietaufwand	1 000	1 000	0
2	2224	Instandhaltung	46 000	32 300	13 700
2	2225	Sonstiger Sachaufwand	958 300	941 400	16 900



MVAG Ebene	MVAG Code	Mittelverwendungs- und -aufbringungsgruppen (1. und 2. Ebene)	Voranschlag 2024 inkl. Nachtrag	rechtskräftiger VA 2024	Nachtrag 1 2024
2	2226	Nicht finanzierungswirksamer Sachaufwand	92 400	92 400	0
<b>1</b>	<b>223</b>	<b>Transferaufwand</b>	<b>125 100</b>	<b>119 200</b>	<b>5 900</b>
2	2231	Transferaufwand an Träger des öffentlichen Rechts	95 100	89 200	5 900
2	2232	Transferaufwand an Beteiligungen	0	0	0
2	2233	Transferaufwand an Unternehmen (mit Finanzunternehmen)	0	0	0
2	2234	Transferaufwand an Haushalte und Organisationen ohne Erwerbscharakter	30 000	30 000	0
2	2235	Transferaufwand an das Ausland	0	0	0
2	2236	Investitions- und Tilgungszuschüsse zwischen Unternehmungen und Betrieben der Gebietskörperschaft und der Gebietskörperschaft	0	0	0
2	2237	Nicht finanzierungswirksamer Transferaufwand	0	0	0
<b>1</b>	<b>224</b>	<b>Finanzaufwand</b>	<b>9 400</b>	<b>4 200</b>	<b>5 200</b>
2	2241	Aufwendungen für Zinsen	8 700	3 600	5 100
2	2242	Zinsen und sonstige Aufwendungen aus derivativen Finanzinstrumenten mit und ohne Grundgeschäft	0	0	0
2	2243	Gewinnentnahmen von Unternehmungen und marktbestimmten Betrieben der Gebietskörperschaft (innerhalb der Gebietskörperschaft)	0	0	0
2	2244	Sonstiger Finanzaufwand	700	600	100
2	2245	Nicht finanzierungswirksamer Finanzaufwand	0	0	0
<b>SU</b>	<b>22</b>	<b>Summe Aufwendungen</b>	<b>1 498 700</b>	<b>1 464 600</b>	<b>34 100</b>
<b>SA0</b>	<b>SA0</b>	<b>Saldo (0) Nettoergebnis (21 - 22)</b>	<b>-133 400</b>	<b>-197 200</b>	<b>63 800</b>
<b>1</b>	<b>230</b>	<b>Entnahmen von Haushaltsrücklagen</b>	<b>0</b>	<b>0</b>	<b>0</b>
2	2301	Entnahmen von Haushaltsrücklagen	0	0	0
<b>1</b>	<b>240</b>	<b>Zuweisungen an Haushaltsrücklagen</b>	<b>50 500</b>	<b>50 500</b>	<b>0</b>
2	2401	Zuweisungen an Haushaltsrücklagen	50 500	50 500	0
<b>SA01</b>	<b>SA01</b>	<b>Saldo (01) Haushaltsrücklagen (230 - 240)</b>	<b>-50 500</b>	<b>-50 500</b>	<b>0</b>
<b>SA00</b>	<b>SA00</b>	<b>Saldo (00) Nettoergebnis nach Haushaltsrücklagen (Saldo 0 + Saldo 01)</b>	<b>-183 900</b>	<b>-247 700</b>	<b>63 800</b>



**Finanzierungsvoranschlag Bereichsbudget 8 - Dienstleistungen (Länder und Gemeinden)**

MVAG Ebene	MVAG Code	Mittelverwendungs- und -aufbringungsgruppen (1. und 2. Ebene)	Voranschlag 2024 inkl. Nachtrag	rechtskräftiger VA 2024	Nachtrag 1 2024
<b>1</b>	<b>311</b>	<b>Einzahlungen aus operativer Verwaltungstätigkeit</b>	<b>1 115 500</b>	<b>1 112 500</b>	<b>3 000</b>
2	3111	Einzahlungen aus eigenen Abgaben	98 700	98 700	0
2	3112	Einzahlungen aus Ertragsanteilen	0	0	0
2	3113	Einzahlungen aus Gebühren	658 100	658 100	0
2	3114	Einzahlungen aus Leistungen	281 600	281 600	0
2	3115	Einzahlungen aus Besitz und wirtschaftlicher Tätigkeiten	55 200	52 200	3 000
2	3116	Einzahlungen aus Veräußerung von geringwertigen Wirtschaftsgütern (GWG) und sonstige Einzahlungen	21 900	21 900	0
<b>1</b>	<b>312</b>	<b>Einzahlungen aus Transfers</b>	<b>122 700</b>	<b>73 400</b>	<b>49 300</b>
2	3121	Transferzahlungen von Trägern des öffentlichen Rechts	122 700	73 400	49 300
2	3122	Transferzahlungen von Beteiligungen	0	0	0
2	3123	Transferzahlungen von Unternehmen (inkl. Finanzunternehmen)	0	0	0
2	3124	Transferzahlungen von Haushalten und Organisationen ohne Erwerbscharakter	0	0	0
2	3125	Transferzahlungen vom Ausland	0	0	0
2	3126	Investitions- und Tilgungszuschüsse zwischen Unternehmungen und Betrieben der Gebietskörperschaft und der Gebietskörperschaft	0	0	0
<b>1</b>	<b>313</b>	<b>Einzahlungen aus Finanzerträgen</b>	<b>400</b>	<b>400</b>	<b>0</b>
2	3131	Einzahlungen aus Zinserträgen	400	400	0
2	3132	Einzahlungen aus Zinsen aus derivativen Finanzinstrumenten mit und ohne Grundgeschäft	0	0	0
2	3133	Einzahlungen aus Gewinnentnahmen von marktbestimmten Betrieben	0	0	0
2	3134	Sonstige Einzahlungen aus Finanzerträgen	0	0	0
2	3135	Einzahlungen aus Dividenden/Gewinnausschüttungen	0	0	0
<b>SU</b>	<b>31</b>	<b>Summe Einzahlungen operative Gebarung</b>	<b>1 238 600</b>	<b>1 186 300</b>	<b>52 300</b>
<b>1</b>	<b>321</b>	<b>Auszahlungen aus Personalaufwand</b>	<b>144 900</b>	<b>144 900</b>	<b>0</b>
2	3211	Auszahlungen für Personalaufwand (Bezüge, Nebengebühren- und Mehrleistungsvergütungen)	119 800	119 800	0
2	3212	Auszahlungen für gesetzliche und freiwillige Sozialaufwendungen	22 800	22 800	0
2	3213	Auszahlungen aus sonstigem Personalaufwand	2 300	2 300	0
<b>1</b>	<b>322</b>	<b>Auszahlungen aus Sachaufwand</b>	<b>1 116 600</b>	<b>1 093 600</b>	<b>23 000</b>
2	3221	Auszahlungen für Gebrauchs- und Verbrauchsgüter, Handelswaren	58 600	58 600	0
2	3222	Auszahlungen für Verwaltungs- und Betriebsaufwand	52 700	60 300	-7 600
2	3223	Auszahlungen für Leasing- und Mietaufwand	1 000	1 000	0
2	3224	Auszahlungen für Instandhaltung	46 000	32 300	13 700
2	3225	Sonstige Auszahlungen aus Sachaufwand	958 300	941 400	16 900
2	3226	Auszahlungen aus der Inanspruchnahme von Haftungen	0	0	0
<b>1</b>	<b>323</b>	<b>Auszahlungen aus Transfers</b>	<b>125 100</b>	<b>119 200</b>	<b>5 900</b>
2	3231	Transferzahlungen an Träger des öffentlichen Rechts	95 100	89 200	5 900
2	3232	Transferzahlungen an Beteiligungen	0	0	0



MVAG Ebene	MVAG Code	Mittelverwendungs- und -aufbringungsgruppen (1. und 2. Ebene)	Voranschlag 2024 inkl. Nachtrag	rechtskräftiger VA 2024	Nachtrag 1 2024
2	3233	Transferzahlungen an Unternehmen (inkl. Finanzunternehmen)	0	0	0
2	3234	Transferzahlungen an Haushalte und Organisationen ohne Erwerbscharakter	30 000	30 000	0
2	3235	Transferzahlungen an das Ausland	0	0	0
2	3236	Investitions- und Tilgungszuschüsse zwischen Unternehmungen und Betrieben der Gebietskörperschaft und der Gebietskörperschaft	0	0	0
<b>1</b>	<b>324</b>	<b>Auszahlungen aus Finanzaufwand</b>	<b>9 400</b>	<b>4 200</b>	<b>5 200</b>
2	3241	Auszahlungen für Zinsen	8 700	3 600	5 100
2	3242	Auszahlungen für Zinsen aus derivativen Finanzinstrumente mit und ohne Grundgeschäft	0	0	0
2	3243	Auszahlungen aus Gewinnentnahmen von marktbestimmten Betrieben	0	0	0
2	3244	Sonstige Auszahlungen aus Finanzaufwendungen	700	600	100
<b>SU</b>	<b>32</b>	<b>Summe Auszahlungen operative Gebarung</b>	<b>1 396 000</b>	<b>1 361 900</b>	<b>34 100</b>
<b>SA1</b>	<b>SA1</b>	<b>Saldo (1) Geldfluss aus der operativen Gebarung (31 - 32)</b>	<b>-157 400</b>	<b>-175 600</b>	<b>18 200</b>
<b>1</b>	<b>331</b>	<b>Einzahlungen aus der Investitionstätigkeit</b>	<b>39 000</b>	<b>0</b>	<b>39 000</b>
2	3311	Einzahlungen aus der Veräußerung von immateriellem Vermögen	0	0	0
2	3312	Einzahlungen aus der Veräußerung von Grundstücken und Grundstückseinrichtungen	0	0	0
2	3313	Einzahlungen aus der Veräußerung von Gebäuden und Bauten	0	0	0
2	3314	Einzahlungen aus der Veräußerung von technischen Anlagen, Fahrzeugen und Maschinen	39 000	0	39 000
2	3315	Einzahlungen aus der Veräußerung von Amts-, Betriebs- und Geschäftsausstattung	0	0	0
2	3316	Einzahlungen aus der Veräußerung von Kulturgütern	0	0	0
2	3317	Einzahlungen aus der Veräußerung von Beteiligungen	0	0	0
2	3318	Einzahlungen aus der Veräußerung von kofinanzierten Schutzbauten	0	0	0
<b>1</b>	<b>332</b>	<b>Einzahlungen aus der Rückzahlung von Darlehen sowie gewährten Vorschüssen</b>	<b>50 000</b>	<b>50 000</b>	<b>0</b>
2	3321	Einzahlungen aus Darlehen an Träger des öffentlichen Rechts	50 000	50 000	0
2	3322	Einzahlungen aus Darlehen an Beteiligungen	0	0	0
2	3323	Einzahlungen aus Darlehen an Unternehmen und Haushalte	0	0	0
2	3325	Einzahlungen aus Vorschüssen und Anzahlungen	0	0	0
<b>1</b>	<b>333</b>	<b>Einzahlungen aus Kapitaltransfers</b>	<b>0</b>	<b>0</b>	<b>0</b>
2	3331	Kapitaltransferzahlungen von Trägern des öffentlichen Rechts	0	0	0
2	3332	Kapitaltransferzahlungen von Beteiligungen	0	0	0
2	3333	Kapitaltransferzahlungen von Unternehmen	0	0	0
2	3334	Kapitaltransferzahlungen von Haushalten und Organisationen ohne Erwerbscharakter	0	0	0
2	3335	Kapitaltransferzahlungen vom Ausland	0	0	0
<b>SU</b>	<b>33</b>	<b>Summe Einzahlungen investive Gebarung</b>	<b>89 000</b>	<b>50 000</b>	<b>39 000</b>
<b>1</b>	<b>341</b>	<b>Auszahlungen aus der Investitionstätigkeit</b>	<b>7 000</b>	<b>9 500</b>	<b>-2 500</b>
2	3411	Auszahlungen für den Erwerb von immateriellem Vermögen	0	0	0
2	3412	Auszahlungen für den Erwerb von Grundstücken und Grundstückseinrichtungen	5 000	7 500	-2 500
2	3413	Auszahlungen für den Erwerb von Gebäuden und Bauten	0	0	0
2	3414	Auszahlungen für den Erwerb von technischen Anlagen, Fahrzeugen und Maschinen	2 000	2 000	0



MVAG Ebene	MVAG Code	Mittelverwendungs- und -aufbringungsgruppen (1. und 2. Ebene)	Voranschlag 2024 inkl. Nachtrag	rechtskräftiger VA 2024	Nachtrag 1 2024
2	3415	Auszahlungen für den Erwerb von Amts-, Betriebs- und Geschäftsausstattung	0	0	0
2	3416	Auszahlungen für den Erwerb von Kulturgütern	0	0	0
2	3417	Auszahlungen für den Erwerb von Beteiligungen	0	0	0
2	3418	Auszahlungen für den Erwerb von kofinanzierten Schutzbauten	0	0	0
<b>1</b>	<b>342</b>	<b>Auszahlungen aus der Gewährung von Darlehen sowie gewährten Vorschüssen</b>	<b>0</b>	<b>0</b>	<b>0</b>
2	3421	Auszahlungen von Darlehen an Träger des öffentlichen Rechts	0	0	0
2	3422	Auszahlungen von Darlehen an Beteiligungen	0	0	0
2	3423	Auszahlungen von Darlehen an Unternehmen und Haushalte	0	0	0
2	3425	Auszahlungen von Vorschüssen und Anzahlungen	0	0	0
<b>1</b>	<b>343</b>	<b>Auszahlungen aus Kapitaltransfers</b>	<b>0</b>	<b>0</b>	<b>0</b>
2	3431	Kapitaltransferzahlungen an Träger des öffentlichen Rechts	0	0	0
2	3432	Kapitaltransferzahlungen an Beteiligungen	0	0	0
2	3433	Kapitaltransferzahlungen an Unternehmen (Finanzunternehmen)	0	0	0
2	3434	Kapitaltransferzahlungen an Haushalte und Organisationen ohne Erwerbscharakter	0	0	0
2	3435	Kapitaltransferzahlungen an das Ausland	0	0	0
<b>SU</b>	<b>34</b>	<b>Summe Auszahlungen investive Gebarung</b>	<b>7 000</b>	<b>9 500</b>	<b>-2 500</b>
<b>SA2</b>	<b>SA2</b>	<b>Saldo (2) Geldfluss aus der investiven Gebarung (33 – 34)</b>	<b>82 000</b>	<b>40 500</b>	<b>41 500</b>
<b>SA3</b>	<b>SA3</b>	<b>Saldo (3) Nettofinanzierungssaldo (Saldo 1+ Saldo 2)</b>	<b>-75 400</b>	<b>-135 100</b>	<b>59 700</b>
<b>1</b>	<b>351</b>	<b>Einzahlungen aus der Aufnahme von Finanzschulden</b>	<b>0</b>	<b>0</b>	<b>0</b>
2	3511	Einzahlungen aus empfangenen Darlehen von öffentlichen Körperschaften und Rechtsträgern	0	0	0
2	3512	Einzahlungen aus empfangenen Darlehen von Beteiligungen	0	0	0
2	3513	Einzahlungen aus empfangenen Darlehen von Unternehmen und privaten Haushalten	0	0	0
2	3514	Einzahlungen aus Finanzschulden (Finanzunternehmen)	0	0	0
2	3515	Einzahlungen aus Aufnahmen von Leasingverbindlichkeiten	0	0	0
<b>1</b>	<b>353</b>	<b>Einzahlungen infolge eines Kapitaltausches bei derivativen Finanzinstrumenten mit Grundgeschäft</b>	<b>0</b>	<b>0</b>	<b>0</b>
2	3530	Einzahlungen infolge eines Kapitaltausches bei derivativen Finanzinstrumenten mit Grundgeschäft	0	0	0
<b>1</b>	<b>355</b>	<b>Einzahlungen aus dem Abgang von Finanzinstrumenten</b>	<b>0</b>	<b>0</b>	<b>0</b>
2	3550	Einzahlungen aus dem Abgang von Finanzinstrumenten	0	0	0
<b>SU</b>	<b>35</b>	<b>Summe Einzahlungen aus der Finanzierungstätigkeit</b>	<b>0</b>	<b>0</b>	<b>0</b>
<b>1</b>	<b>361</b>	<b>Auszahlungen aus der Tilgung von Finanzschulden</b>	<b>61 100</b>	<b>26 200</b>	<b>34 900</b>
2	3611	Auszahlungen aus empfangenen Darlehen von öffentlichen Körperschaften und Rechtsträgern	0	0	0
2	3612	Auszahlungen aus empfangenen Darlehen von Beteiligungen	0	0	0
2	3613	Auszahlungen aus empfangenen Darlehen von Unternehmen und privaten Haushalten	0	0	0
2	3614	Auszahlungen aus Finanzschulden	8 300	8 300	0
2	3615	Auszahlungen aus Rückzahlungen von Leasingverbindlichkeiten	52 800	17 900	34 900
<b>1</b>	<b>363</b>	<b>Auszahlungen infolge eines Kapitaltausches bei derivativen Finanzinstrumenten mit Grundgeschäft</b>	<b>0</b>	<b>0</b>	<b>0</b>
2	3630	Auszahlungen infolge Kapitaltausches bei derivativen Finanzinstrumenten mit Grundgeschäft	0	0	0
<b>1</b>	<b>365</b>	<b>Auszahlungen für den Erwerb von Finanzinstrumenten</b>	<b>0</b>	<b>0</b>	<b>0</b>



MVAG Ebene	MVAG Code	Mittelverwendungs- und -aufbringungsgruppen (1. und 2. Ebene)	Voranschlag 2024 inkl. Nachtrag	rechtskräftiger VA 2024	Nachtrag 1 2024
2	3650	Auszahlungen für den Erwerb von Finanzinstrumenten	0	0	0
<b>SU</b>	<b>36</b>	<b>Summe Auszahlungen aus der Finanzierungstätigkeit</b>	<b>61 100</b>	<b>26 200</b>	<b>34 900</b>
<b>SA4</b>	<b>SA4</b>	<b>Saldo (4) Geldfluss aus der Finanzierungstätigkeit (35 - 36)</b>	<b>-61 100</b>	<b>-26 200</b>	<b>-34 900</b>
<b>SA5</b>	<b>SA5</b>	<b>Saldo (5) Geldfluss aus der voranschlagswirksamen Gebarung (Saldo 3 + Saldo 4)</b>	<b>-136 500</b>	<b>-161 300</b>	<b>24 800</b>
<b>1</b>	<b>411</b>	<b>Einzahlungen aus nicht voranschlagswirksamen Forderungen</b>	<b>0</b>	<b>0</b>	<b>0</b>
2	4110	Einzahlungen aus nicht voranschlagswirksamen Forderungen	0	0	0
<b>1</b>	<b>412</b>	<b>Einzahlungen aus nicht voranschlagswirksamen Verbindlichkeiten</b>	<b>0</b>	<b>0</b>	<b>0</b>
2	4120	Einzahlungen aus nicht voranschlagswirksamen Verbindlichkeiten	0	0	0
<b>1</b>	<b>413</b>	<b>Einzahlungen aus der Aufnahme von zur Kassenstärkung eingegangenen Geldverbindlichkeiten (Barvorlagen)</b>	<b>0</b>	<b>0</b>	<b>0</b>
2	4130	Einzahlungen aus der Aufnahme von zur Kassenstärkung eingegangenen Geldverbindlichkeiten (Barvorlagen)	0	0	0
<b>SU</b>	<b>41</b>	<b>Summe Einzahlungen aus der nicht voranschlagswirksamen Gebarung</b>	<b>0</b>	<b>0</b>	<b>0</b>
<b>1</b>	<b>421</b>	<b>Auszahlungen aus nicht voranschlagswirksamen Forderungen</b>	<b>0</b>	<b>0</b>	<b>0</b>
2	4210	Auszahlungen aus nicht voranschlagswirksamen Forderungen	0	0	0
<b>1</b>	<b>422</b>	<b>Auszahlungen aus nicht voranschlagswirksamen Verbindlichkeiten</b>	<b>0</b>	<b>0</b>	<b>0</b>
2	4220	Auszahlungen aus nicht voranschlagswirksamen Verbindlichkeiten	0	0	0
<b>1</b>	<b>423</b>	<b>Auszahlungen zur Tilgung von zur Kassenstärkung eingegangenen Gelverbindlichkeitn (Barvorlage)</b>	<b>0</b>	<b>0</b>	<b>0</b>
2	4230	Auszahlungen zur Tilgung von zur Kassenstärkung eingegangenen Gelverbindlichkeitn (Barvorlage)	0	0	0
<b>SU</b>	<b>42</b>	<b>Summe Auszahlungen aus der nicht voranschlagswirksamen Gebarung</b>	<b>0</b>	<b>0</b>	<b>0</b>
<b>SA6</b>	<b>SA6</b>	<b>Saldo (6) Geldfluss aus der nicht voranschlagswirksamen Gebarung (41-42)</b>	<b>0</b>	<b>0</b>	<b>0</b>
<b>SA7</b>	<b>SA7</b>	<b>Saldo (7) Veränderung an Zahlungsmitteln (Saldo 5 + Saldo 6)</b>	<b>-136 500</b>	<b>-161 300</b>	<b>24 800</b>
		<b>Anfangsbestand liquide Mittel (115 zum 31.12.20xx (t-1))</b>	<b>0</b>	<b>0</b>	<b>0</b>
		<b>Endbestand liquide Mittel (115 m 31.12.20xx (t))</b>	<b>0</b>	<b>0</b>	<b>0</b>
		<b>davon Zahlungsmittelreserven (1152 zum 31.12.20xx (t))</b>	<b>0</b>	<b>0</b>	<b>0</b>

**Ergebnisvoranschlag Bereichsbudget 9 - Finanzwirtschaft (Länder und Gemeinden)**

MVAG Ebene	MVAG Code	Mittelverwendungs- und -aufbringungsgruppen (1. und 2. Ebene)	Voranschlag 2024 inkl. Nachtrag	rechtskräftiger VA 2024	Nachtrag 1 2024
<b>1</b>	<b>211</b>	<b>Erträge aus der operativen Verwaltungstätigkeit</b>	<b>2 345 000</b>	<b>2 320 400</b>	<b>24 600</b>
2	2111	Erträge aus eigenen Abgaben	407 700	383 100	24 600
2	2112	Erträge aus Ertragsanteilen	1 937 200	1 937 200	0
2	2113	Erträge aus Gebühren	0	0	0
2	2114	Erträge aus Leistungen	0	0	0
2	2115	Erträge aus Besitz und wirtschaftlicher Tätigkeit	0	0	0
2	2116	Erträge aus Veräußerung und sonstiger Erträge	100	100	0
2	2117	Nicht finanzierungswirksame operative Erträge	0	0	0
<b>1</b>	<b>212</b>	<b>Erträge aus Transfers</b>	<b>388 000</b>	<b>282 700</b>	<b>105 300</b>
2	2121	Transferertrag von Trägern des öffentlichen Rechts	388 000	282 700	105 300
2	2122	Transferertrag von Beteiligungen	0	0	0
2	2123	Transferertrag von Unternehmen (mit Finanzunternehmen)	0	0	0
2	2124	Transferertrag von Haushalten und Organisationen ohne Erwerbscharakter	0	0	0
2	2125	Transferertrag vom Ausland	0	0	0
2	2126	Investitions- und Tilgungszuschüsse zwischen Unternehmungen und Betrieben der Gebietskörperschaft und der Gebietskörperschaft	0	0	0
2	2127	Nicht finanzwirksamer Transferertrag	0	0	0
<b>1</b>	<b>213</b>	<b>Finanzerträge</b>	<b>100</b>	<b>100</b>	<b>0</b>
2	2131	Erträge aus Zinsen	100	100	0
2	2132	Erträge aus Zinsen aus derivativen Finanzinstrumenten mit und ohne Grundgeschäft	0	0	0
2	2133	Erträge aus Gewinneinnahmen von marktbestimmten Betrieben	0	0	0
2	2134	Sonstige Finanzerträge	0	0	0
2	2135	Erträge aus Dividenden/Gewinnausschüttungen	0	0	0
2	2136	Sonstige nicht finanzierungswirksame Erträge	0	0	0
<b>SU</b>	<b>21</b>	<b>Summe Erträge</b>	<b>2 733 100</b>	<b>2 603 200</b>	<b>129 900</b>
<b>1</b>	<b>221</b>	<b>Personalaufwand</b>	<b>0</b>	<b>0</b>	<b>0</b>
2	2211	Personalaufwand (Bezüge, Nebengeb., Mehrleistungen)	0	0	0
2	2212	Gesetzlicher und freiwilliger Sozialaufwand	0	0	0
2	2213	Sonstiger Personalaufwand	0	0	0
2	2214	Nicht finanzierungswirksamer Personalaufwand	0	0	0
<b>1</b>	<b>222</b>	<b>Sachaufwand</b>	<b>6 300</b>	<b>500</b>	<b>5 800</b>
2	2221	Gebrauchs- und Verbrauchsgüter, Handelswaren	0	0	0
2	2222	Verwaltungs- und Betriebsaufwand	0	0	0
2	2223	Leasing- und Mietaufwand	0	0	0
2	2224	Instandhaltung	0	0	0
2	2225	Sonstiger Sachaufwand	6 300	500	5 800



MVAG Ebene	MVAG Code	Mittelverwendungs- und -aufbringungsgruppen (1. und 2. Ebene)	Voranschlag 2024 inkl. Nachtrag	rechtskräftiger VA 2024	Nachtrag 1 2024
2	2226	Nicht finanzierungswirksamer Sachaufwand	0	0	0
<b>1</b>	<b>223</b>	<b>Transferaufwand</b>	<b>84 200</b>	<b>84 200</b>	<b>0</b>
2	2231	Transferaufwand an Träger des öffentlichen Rechts	84 200	84 200	0
2	2232	Transferaufwand an Beteiligungen	0	0	0
2	2233	Transferaufwand an Unternehmen (mit Finanzunternehmen)	0	0	0
2	2234	Transferaufwand an Haushalte und Organisationen ohne Erwerbscharakter	0	0	0
2	2235	Transferaufwand an das Ausland	0	0	0
2	2236	Investitions- und Tilgungszuschüsse zwischen Unternehmungen und Betrieben der Gebietskörperschaft und der Gebietskörperschaft	0	0	0
2	2237	Nicht finanzierungswirksamer Transferaufwand	0	0	0
<b>1</b>	<b>224</b>	<b>Finanzaufwand</b>	<b>6 300</b>	<b>6 300</b>	<b>0</b>
2	2241	Aufwendungen für Zinsen	4 200	4 200	0
2	2242	Zinsen und sonstige Aufwendungen aus derivativen Finanzinstrumenten mit und ohne Grundgeschäft	0	0	0
2	2243	Gewinnentnahmen von Unternehmungen und marktbestimmten Betrieben der Gebietskörperschaft (innerhalb der Gebietskörperschaft)	0	0	0
2	2244	Sonstiger Finanzaufwand	2 100	2 100	0
2	2245	Nicht finanzierungswirksamer Finanzaufwand	0	0	0
<b>SU</b>	<b>22</b>	<b>Summe Aufwendungen</b>	<b>96 800</b>	<b>91 000</b>	<b>5 800</b>
<b>SA0</b>	<b>SA0</b>	<b>Saldo (0) Nettoergebnis (21 - 22)</b>	<b>2 636 300</b>	<b>2 512 200</b>	<b>124 100</b>
<b>1</b>	<b>230</b>	<b>Entnahmen von Haushaltsrücklagen</b>	<b>0</b>	<b>0</b>	<b>0</b>
2	2301	Entnahmen von Haushaltsrücklagen	0	0	0
<b>1</b>	<b>240</b>	<b>Zuweisungen an Haushaltsrücklagen</b>	<b>0</b>	<b>0</b>	<b>0</b>
2	2401	Zuweisungen an Haushaltsrücklagen	0	0	0
<b>SA01</b>	<b>SA01</b>	<b>Saldo (01) Haushaltsrücklagen (230 - 240)</b>	<b>0</b>	<b>0</b>	<b>0</b>
<b>SA00</b>	<b>SA00</b>	<b>Saldo (00) Nettoergebnis nach Haushaltsrücklagen (Saldo 0 + Saldo 01)</b>	<b>2 636 300</b>	<b>2 512 200</b>	<b>124 100</b>

**Finanzierungsvoranschlag Bereichsbudget 9 - Finanzwirtschaft (Länder und Gemeinden)**

MVAG Ebene	MVAG Code	Mittelverwendungs- und -aufbringungsgruppen (1. und 2. Ebene)	Voranschlag 2024 inkl. Nachtrag	rechtskräftiger VA 2024	Nachtrag 1 2024
<b>1</b>	<b>311</b>	<b>Einzahlungen aus operativer Verwaltungstätigkeit</b>	<b>2 345 000</b>	<b>2 320 400</b>	<b>24 600</b>
2	3111	Einzahlungen aus eigenen Abgaben	407 700	383 100	24 600
2	3112	Einzahlungen aus Ertragsanteilen	1 937 200	1 937 200	0
2	3113	Einzahlungen aus Gebühren	0	0	0
2	3114	Einzahlungen aus Leistungen	0	0	0
2	3115	Einzahlungen aus Besitz und wirtschaftlicher Tätigkeiten	0	0	0
2	3116	Einzahlungen aus Veräußerung von geringwertigen Wirtschaftsgütern (GWG) und sonstige Einzahlungen	100	100	0
<b>1</b>	<b>312</b>	<b>Einzahlungen aus Transfers</b>	<b>388 000</b>	<b>282 700</b>	<b>105 300</b>
2	3121	Transferzahlungen von Trägern des öffentlichen Rechts	388 000	282 700	105 300
2	3122	Transferzahlungen von Beteiligungen	0	0	0
2	3123	Transferzahlungen von Unternehmen (inkl. Finanzunternehmen)	0	0	0
2	3124	Transferzahlungen von Haushalten und Organisationen ohne Erwerbscharakter	0	0	0
2	3125	Transferzahlungen vom Ausland	0	0	0
2	3126	Investitions- und Tilgungszuschüsse zwischen Unternehmungen und Betrieben der Gebietskörperschaft und der Gebietskörperschaft	0	0	0
<b>1</b>	<b>313</b>	<b>Einzahlungen aus Finanzerträgen</b>	<b>100</b>	<b>100</b>	<b>0</b>
2	3131	Einzahlungen aus Zinserträgen	100	100	0
2	3132	Einzahlungen aus Zinsen aus derivativen Finanzinstrumenten mit und ohne Grundgeschäft	0	0	0
2	3133	Einzahlungen aus Gewinnentnahmen von marktbestimmten Betrieben	0	0	0
2	3134	Sonstige Einzahlungen aus Finanzerträgen	0	0	0
2	3135	Einzahlungen aus Dividenden/Gewinnausschüttungen	0	0	0
<b>SU</b>	<b>31</b>	<b>Summe Einzahlungen operative Gebarung</b>	<b>2 733 100</b>	<b>2 603 200</b>	<b>129 900</b>
<b>1</b>	<b>321</b>	<b>Auszahlungen aus Personalaufwand</b>	<b>0</b>	<b>0</b>	<b>0</b>
2	3211	Auszahlungen für Personalaufwand (Bezüge, Nebengebühren- und Mehrleistungsvergütungen)	0	0	0
2	3212	Auszahlungen für gesetzliche und freiwillige Sozialaufwendungen	0	0	0
2	3213	Auszahlungen aus sonstigem Personalaufwand	0	0	0
<b>1</b>	<b>322</b>	<b>Auszahlungen aus Sachaufwand</b>	<b>0</b>	<b>0</b>	<b>0</b>
2	3221	Auszahlungen für Gebrauchs- und Verbrauchsgüter, Handelswaren	0	0	0
2	3222	Auszahlungen für Verwaltungs- und Betriebsaufwand	0	0	0
2	3223	Auszahlungen für Leasing- und Mietaufwand	0	0	0
2	3224	Auszahlungen für Instandhaltung	0	0	0
2	3225	Sonstige Auszahlungen aus Sachaufwand	0	0	0
2	3226	Auszahlungen aus der Inanspruchnahme von Haftungen	0	0	0
<b>1</b>	<b>323</b>	<b>Auszahlungen aus Transfers</b>	<b>84 200</b>	<b>84 200</b>	<b>0</b>
2	3231	Transferzahlungen an Träger des öffentlichen Rechts	84 200	84 200	0
2	3232	Transferzahlungen an Beteiligungen	0	0	0



MVAG Ebene	MVAG Code	Mittelverwendungs- und -aufbringungsgruppen (1. und 2. Ebene)	Voranschlag 2024 inkl. Nachtrag	rechtskräftiger VA 2024	Nachtrag 1 2024
2	3233	Transferzahlungen an Unternehmen (inkl. Finanzunternehmen)	0	0	0
2	3234	Transferzahlungen an Haushalte und Organisationen ohne Erwerbscharakter	0	0	0
2	3235	Transferzahlungen an das Ausland	0	0	0
2	3236	Investitions- und Tilgungszuschüsse zwischen Unternehmungen und Betrieben der Gebietskörperschaft und der Gebietskörperschaft	0	0	0
<b>1</b>	<b>324</b>	<b>Auszahlungen aus Finanzaufwand</b>	<b>6 300</b>	<b>6 300</b>	<b>0</b>
2	3241	Auszahlungen für Zinsen	4 200	4 200	0
2	3242	Auszahlungen für Zinsen aus derivativen Finanzinstrumente mit und ohne Grundgeschäft	0	0	0
2	3243	Auszahlungen aus Gewinnentnahmen von marktbestimmten Betrieben	0	0	0
2	3244	Sonstige Auszahlungen aus Finanzaufwendungen	2 100	2 100	0
<b>SU</b>	<b>32</b>	<b>Summe Auszahlungen operative Gebarung</b>	<b>90 500</b>	<b>90 500</b>	<b>0</b>
<b>SA1</b>	<b>SA1</b>	<b>Saldo (1) Geldfluss aus der operativen Gebarung (31 - 32)</b>	<b>2 642 600</b>	<b>2 512 700</b>	<b>129 900</b>
<b>1</b>	<b>331</b>	<b>Einzahlungen aus der Investitionstätigkeit</b>	<b>0</b>	<b>0</b>	<b>0</b>
2	3311	Einzahlungen aus der Veräußerung von immateriellem Vermögen	0	0	0
2	3312	Einzahlungen aus der Veräußerung von Grundstücken und Grundstückseinrichtungen	0	0	0
2	3313	Einzahlungen aus der Veräußerung von Gebäuden und Bauten	0	0	0
2	3314	Einzahlungen aus der Veräußerung von technischen Anlagen, Fahrzeugen und Maschinen	0	0	0
2	3315	Einzahlungen aus der Veräußerung von Amts-, Betriebs- und Geschäftsausstattung	0	0	0
2	3316	Einzahlungen aus der Veräußerung von Kulturgütern	0	0	0
2	3317	Einzahlungen aus der Veräußerung von Beteiligungen	0	0	0
2	3318	Einzahlungen aus der Veräußerung von kofinanzierten Schutzbauten	0	0	0
<b>1</b>	<b>332</b>	<b>Einzahlungen aus der Rückzahlung von Darlehen sowie gewährten Vorschüssen</b>	<b>0</b>	<b>0</b>	<b>0</b>
2	3321	Einzahlungen aus Darlehen an Träger des öffentlichen Rechts	0	0	0
2	3322	Einzahlungen aus Darlehen an Beteiligungen	0	0	0
2	3323	Einzahlungen aus Darlehen an Unternehmen und Haushalte	0	0	0
2	3325	Einzahlungen aus Vorschüssen und Anzahlungen	0	0	0
<b>1</b>	<b>333</b>	<b>Einzahlungen aus Kapitaltransfers</b>	<b>0</b>	<b>0</b>	<b>0</b>
2	3331	Kapitaltransferzahlungen von Trägern des öffentlichen Rechts	0	0	0
2	3332	Kapitaltransferzahlungen von Beteiligungen	0	0	0
2	3333	Kapitaltransferzahlungen von Unternehmen	0	0	0
2	3334	Kapitaltransferzahlungen von Haushalten und Organisationen ohne Erwerbscharakter	0	0	0
2	3335	Kapitaltransferzahlungen vom Ausland	0	0	0
<b>SU</b>	<b>33</b>	<b>Summe Einzahlungen investive Gebarung</b>	<b>0</b>	<b>0</b>	<b>0</b>
<b>1</b>	<b>341</b>	<b>Auszahlungen aus der Investitionstätigkeit</b>	<b>0</b>	<b>0</b>	<b>0</b>
2	3411	Auszahlungen für den Erwerb von immateriellem Vermögen	0	0	0
2	3412	Auszahlungen für den Erwerb von Grundstücken und Grundstückseinrichtungen	0	0	0
2	3413	Auszahlungen für den Erwerb von Gebäuden und Bauten	0	0	0
2	3414	Auszahlungen für den Erwerb von technischen Anlagen, Fahrzeugen und Maschinen	0	0	0





MVAG Ebene	MVAG Code	Mittelverwendungs- und -aufbringungsgruppen (1. und 2. Ebene)	Voranschlag 2024 inkl. Nachtrag	rechtskräftiger VA 2024	Nachtrag 1 2024
2	3415	Auszahlungen für den Erwerb von Amts-, Betriebs- und Geschäftsausstattung	0	0	0
2	3416	Auszahlungen für den Erwerb von Kulturgütern	0	0	0
2	3417	Auszahlungen für den Erwerb von Beteiligungen	0	0	0
2	3418	Auszahlungen für den Erwerb von kofinanzierten Schutzbauten	0	0	0
<b>1</b>	<b>342</b>	<b>Auszahlungen aus der Gewährung von Darlehen sowie gewährten Vorschüssen</b>	<b>0</b>	<b>0</b>	<b>0</b>
2	3421	Auszahlungen von Darlehen an Träger des öffentlichen Rechts	0	0	0
2	3422	Auszahlungen von Darlehen an Beteiligungen	0	0	0
2	3423	Auszahlungen von Darlehen an Unternehmen und Haushalte	0	0	0
2	3425	Auszahlungen von Vorschüssen und Anzahlungen	0	0	0
<b>1</b>	<b>343</b>	<b>Auszahlungen aus Kapitaltransfers</b>	<b>0</b>	<b>0</b>	<b>0</b>
2	3431	Kapitaltransferzahlungen an Träger des öffentlichen Rechts	0	0	0
2	3432	Kapitaltransferzahlungen an Beteiligungen	0	0	0
2	3433	Kapitaltransferzahlungen an Unternehmen (Finanzunternehmen)	0	0	0
2	3434	Kapitaltransferzahlungen an Haushalte und Organisationen ohne Erwerbscharakter	0	0	0
2	3435	Kapitaltransferzahlungen an das Ausland	0	0	0
<b>SU</b>	<b>34</b>	<b>Summe Auszahlungen investive Gebarung</b>	<b>0</b>	<b>0</b>	<b>0</b>
<b>SA2</b>	<b>SA2</b>	<b>Saldo (2) Geldfluss aus der investiven Gebarung (33 – 34)</b>	<b>0</b>	<b>0</b>	<b>0</b>
<b>SA3</b>	<b>SA3</b>	<b>Saldo (3) Nettofinanzierungssaldo (Saldo 1+ Saldo 2)</b>	<b>2 642 600</b>	<b>2 512 700</b>	<b>129 900</b>
<b>1</b>	<b>351</b>	<b>Einzahlungen aus der Aufnahme von Finanzschulden</b>	<b>0</b>	<b>0</b>	<b>0</b>
2	3511	Einzahlungen aus empfangenen Darlehen von öffentlichen Körperschaften und Rechtsträgern	0	0	0
2	3512	Einzahlungen aus empfangenen Darlehen von Beteiligungen	0	0	0
2	3513	Einzahlungen aus empfangenen Darlehen von Unternehmen und privaten Haushalten	0	0	0
2	3514	Einzahlungen aus Finanzschulden (Finanzunternehmen)	0	0	0
2	3515	Einzahlungen aus Aufnahmen von Leasingverbindlichkeiten	0	0	0
<b>1</b>	<b>353</b>	<b>Einzahlungen infolge eines Kapitaltausches bei derivativen Finanzinstrumenten mit Grundgeschäft</b>	<b>0</b>	<b>0</b>	<b>0</b>
2	3530	Einzahlungen infolge eines Kapitaltausches bei derivativen Finanzinstrumenten mit Grundgeschäft	0	0	0
<b>1</b>	<b>355</b>	<b>Einzahlungen aus dem Abgang von Finanzinstrumenten</b>	<b>0</b>	<b>0</b>	<b>0</b>
2	3550	Einzahlungen aus dem Abgang von Finanzinstrumenten	0	0	0
<b>SU</b>	<b>35</b>	<b>Summe Einzahlungen aus der Finanzierungstätigkeit</b>	<b>0</b>	<b>0</b>	<b>0</b>
<b>1</b>	<b>361</b>	<b>Auszahlungen aus der Tilgung von Finanzschulden</b>	<b>0</b>	<b>0</b>	<b>0</b>
2	3611	Auszahlungen aus empfangenen Darlehen von öffentlichen Körperschaften und Rechtsträgern	0	0	0
2	3612	Auszahlungen aus empfangenen Darlehen von Beteiligungen	0	0	0
2	3613	Auszahlungen aus empfangenen Darlehen von Unternehmen und privaten Haushalten	0	0	0
2	3614	Auszahlungen aus Finanzschulden	0	0	0
2	3615	Auszahlungen aus Rückzahlungen von Leasingverbindlichkeiten	0	0	0
<b>1</b>	<b>363</b>	<b>Auszahlungen infolge eines Kapitaltausches bei derivativen Finanzinstrumenten mit Grundgeschäft</b>	<b>0</b>	<b>0</b>	<b>0</b>
2	3630	Auszahlungen infolge Kapitaltausches bei derivativen Finanzinstrumenten mit Grundgeschäft	0	0	0
<b>1</b>	<b>365</b>	<b>Auszahlungen für den Erwerb von Finanzinstrumenten</b>	<b>0</b>	<b>0</b>	<b>0</b>



MVAG Ebene	MVAG Code	Mittelverwendungs- und -aufbringungsgruppen (1. und 2. Ebene)	Voranschlag 2024 inkl. Nachtrag	rechtskräftiger VA 2024	Nachtrag 1 2024
2	3650	Auszahlungen für den Erwerb von Finanzinstrumenten	0	0	0
<b>SU</b>	<b>36</b>	<b>Summe Auszahlungen aus der Finanzierungstätigkeit</b>	<b>0</b>	<b>0</b>	<b>0</b>
<b>SA4</b>	<b>SA4</b>	<b>Saldo (4) Geldfluss aus der Finanzierungstätigkeit (35 - 36)</b>	<b>0</b>	<b>0</b>	<b>0</b>
<b>SA5</b>	<b>SA5</b>	<b>Saldo (5) Geldfluss aus der voranschlagswirksamen Gebarung (Saldo 3 + Saldo 4)</b>	<b>2 642 600</b>	<b>2 512 700</b>	<b>129 900</b>
<b>1</b>	<b>411</b>	<b>Einzahlungen aus nicht voranschlagswirksamen Forderungen</b>	<b>0</b>	<b>0</b>	<b>0</b>
2	4110	Einzahlungen aus nicht voranschlagswirksamen Forderungen	0	0	0
<b>1</b>	<b>412</b>	<b>Einzahlungen aus nicht voranschlagswirksamen Verbindlichkeiten</b>	<b>0</b>	<b>0</b>	<b>0</b>
2	4120	Einzahlungen aus nicht voranschlagswirksamen Verbindlichkeiten	0	0	0
<b>1</b>	<b>413</b>	<b>Einzahlungen aus der Aufnahme von zur Kassenstärkung eingegangenen Geldverbindlichkeiten (Barvorlagen)</b>	<b>0</b>	<b>0</b>	<b>0</b>
2	4130	Einzahlungen aus der Aufnahme von zur Kassenstärkung eingegangenen Geldverbindlichkeiten (Barvorlagen)	0	0	0
<b>SU</b>	<b>41</b>	<b>Summe Einzahlungen aus der nicht voranschlagswirksamen Gebarung</b>	<b>0</b>	<b>0</b>	<b>0</b>
<b>1</b>	<b>421</b>	<b>Auszahlungen aus nicht voranschlagswirksamen Forderungen</b>	<b>0</b>	<b>0</b>	<b>0</b>
2	4210	Auszahlungen aus nicht voranschlagswirksamen Forderungen	0	0	0
<b>1</b>	<b>422</b>	<b>Auszahlungen aus nicht voranschlagswirksamen Verbindlichkeiten</b>	<b>0</b>	<b>0</b>	<b>0</b>
2	4220	Auszahlungen aus nicht voranschlagswirksamen Verbindlichkeiten	0	0	0
<b>1</b>	<b>423</b>	<b>Auszahlungen zur Tilgung von zur Kassenstärkung eingegangenen Gelverbindlichkeitrn (Barvorlage)</b>	<b>0</b>	<b>0</b>	<b>0</b>
2	4230	Auszahlungen zur Tilgung von zur Kassenstärkung eingegangenen Gelverbindlichkeitrn (Barvorlage)	0	0	0
<b>SU</b>	<b>42</b>	<b>Summe Auszahlungen aus der nicht voranschlagswirksamen Gebarung</b>	<b>0</b>	<b>0</b>	<b>0</b>
<b>SA6</b>	<b>SA6</b>	<b>Saldo (6) Geldfluss aus der nicht voranschlagswirksamen Gebarung (41-42)</b>	<b>0</b>	<b>0</b>	<b>0</b>
<b>SA7</b>	<b>SA7</b>	<b>Saldo (7) Veränderung an Zahlungsmitteln (Saldo 5 + Saldo 6)</b>	<b>2 642 600</b>	<b>2 512 700</b>	<b>129 900</b>
		<b>Anfangsbestand liquide Mittel (115 zum 31.12.20xx (t-1))</b>	<b>0</b>	<b>0</b>	<b>0</b>
		<b>Endbestand liquide Mittel (115 m 31.12.20xx (t))</b>	<b>0</b>	<b>0</b>	<b>0</b>
		<b>davon Zahlungsmittelreserven (1152 zum 31.12.20xx (t))</b>	<b>0</b>	<b>0</b>	<b>0</b>



## Detailnachweis der Konten

Einzelplan 0	Vertretungskörper und allgemeine Verwaltung (Gemeinden)	Voranschlag 2024	rechtskräftiger	Nachtrag	Voranschlag 2024	rechtskräftiger	Nachtrag
		inkl. Nachtrag	VA 2024	1 2024	inkl. Nachtrag	VA 2024	1 2024
		<b>Ergebnisvoranschlag</b>			<b>Finanzierungsvoranschlag</b>		
SA 0 / SA 1	(0) Nettoergebnis (21 - 22) / Saldo (1) Geldfluss aus der operativen Gebarung (31 - 32)	-873 900	-858 700	-15 200	-841 000	-825 800	-15 200
SA 00	Nettoergebnis nach Zuweisung und Entnahmen von Haushaltsrücklagen (SA 0 +/- SU 23)	-873 900	-858 700	-15 200			
SA 2	Saldo (2) Geldfluss aus der investiven Gebarung (33 - 34)				-3 000	-6 000	3 000
SA 3	Saldo (3) Nettofinanzierungssaldo (SA 1 + SA 2)				-844 000	-831 800	-12 200
SA 4	Saldo (4) Geldfluss aus der Finanzierungstätigkeit (35 - 36)				-50 000	-50 000	0
SA 5	Saldo (5) Geldfluss aus der voranschlagswirksamen Gebarung (SA 3 + SA 4)				-894 000	-881 800	-12 200
<b>A 00</b>	<b>Gewählte Gemeindeorgane</b>	<b>Voranschlag 2024</b>	<b>rechtskräftiger</b>	<b>Nachtrag</b>	<b>Voranschlag 2024</b>	<b>rechtskräftiger</b>	<b>Nachtrag</b>
		<b>inkl. Nachtrag</b>	<b>VA</b>	<b>1</b>	<b>inkl. Nachtrag</b>	<b>VA</b>	<b>1</b>
			<b>2024</b>	<b>2024</b>		<b>2024</b>	<b>2024</b>
		<b>Ergebnisvoranschlag</b>			<b>Finanzierungsvoranschlag</b>		
SA 0 / SA 1	(0) Nettoergebnis (21 - 22) / Saldo (1) Geldfluss aus der operativen Gebarung (31 - 32)	-117 000	-114 200	-2 800	-117 000	-114 200	-2 800
SA 00	Nettoergebnis nach Zuweisung und Entnahmen von Haushaltsrücklagen (SA 0 +/- SU 23)	-117 000	-114 200	-2 800			
SA 2	Saldo (2) Geldfluss aus der investiven Gebarung (33 - 34)				0	0	0
SA 3	Saldo (3) Nettofinanzierungssaldo (SA 1 + SA 2)				-117 000	-114 200	-2 800
SA 4	Saldo (4) Geldfluss aus der Finanzierungstätigkeit (35 - 36)				0	0	0
SA 5	Saldo (5) Geldfluss aus der voranschlagswirksamen Gebarung (SA 3 + SA 4)				-117 000	-114 200	-2 800
<b>UA 000</b>	<b>Gewählte Gemeindeorgane</b>	<b>Voranschlag 2024</b>	<b>rechtskräftiger</b>	<b>Nachtrag</b>	<b>Voranschlag 2024</b>	<b>rechtskräftiger</b>	<b>Nachtrag</b>
		<b>inkl. Nachtrag</b>	<b>VA</b>	<b>1</b>	<b>inkl. Nachtrag</b>	<b>VA</b>	<b>1</b>
			<b>2024</b>	<b>2024</b>		<b>2024</b>	<b>2024</b>
		<b>Ergebnisvoranschlag</b>			<b>Finanzierungsvoranschlag</b>		
SA 0 / SA 1	(0) Nettoergebnis (21 - 22) / Saldo (1) Geldfluss aus der operativen Gebarung (31 - 32)	-117 000	-114 200	-2 800	-117 000	-114 200	-2 800
SA 00	Nettoergebnis nach Zuweisung und Entnahmen von Haushaltsrücklagen (SA 0 +/- SU 23)	-117 000	-114 200	-2 800			
SA 2	Saldo (2) Geldfluss aus der investiven Gebarung (33 - 34)				0	0	0
SA 3	Saldo (3) Nettofinanzierungssaldo (SA 1 + SA 2)				-117 000	-114 200	-2 800
SA 4	Saldo (4) Geldfluss aus der Finanzierungstätigkeit (35 - 36)				0	0	0
SA 5	Saldo (5) Geldfluss aus der voranschlagswirksamen Gebarung (SA 3 + SA 4)				-117 000	-114 200	-2 800



Ansatz 00000  Konto	Gewählte Gemeindeorgane	Voranschlag 2024 inkl. Nachtrag	rechtskräftiger VA 2024	Nachtrag 1 2024	Voranschlag 2024 inkl. Nachtrag	rechtskräftiger VA 2024	Nachtrag 1 2024
		Ergebnisvoranschlag			Finanzierungsvoranschlag		
<b>Operative Gebarung</b>							
<b>SU 21 / SU 31</b>	<b>Summe Erträge / Einzahlungen operative Gebarung</b>	<b>0</b>	<b>0</b>	<b>0</b>	<b>0</b>	<b>0</b>	<b>0</b>
00000 670000	Versicherungen	2 000	2 000	0	2 000	2 000	0
00000 670001	Versicherungen Sozialversicherung Politiker	3 400	3 400	0	3 400	3 400	0
00000 721000	Bezüge der gewählten Organe Bürgermeister	58 600	58 600	0	58 600	58 600	0
00000 721100	Bezüge der gewählten Organe Vorstandsmitglieder	23 900	23 900	0	23 900	23 900	0
00000 721200	Bezüge der gewählten Organe Gemeinderat	15 800	15 800	0	15 800	15 800	0
00000 721300	Bezüge der gewählten Organe Bezüge Wahlbehörden	2 800	0	2 800	2 800	0	2 800
00000 724000	Reisegebühren	200	200	0	200	200	0
00000 728000	Entgelte für sonstige Leistungen	1 000	1 000	0	1 000	1 000	0
00000 752400	Beitrag Pensionsfonds Bürgerm. GSZ-Bgm.-Umlage	9 300	9 300	0	9 300	9 300	0
<b>SU 22 / SU 32</b>	<b>Summe Aufwendungen / Auszahlungen operative Gebarung</b>	<b>117 000</b>	<b>114 200</b>	<b>2 800</b>	<b>117 000</b>	<b>114 200</b>	<b>2 800</b>
<b>SA 0 / SA 1</b>	<b>(0) Nettoergebnis (21 - 22) / Saldo (1) Geldfluss aus der operativen Gebarung (31 - 32)</b>	<b>-117 000</b>	<b>-114 200</b>	<b>-2 800</b>	<b>-117 000</b>	<b>-114 200</b>	<b>-2 800</b>
<b>SA01</b>	<b>Saldo (01) Haushaltsrücklagen (230 - 240)</b>	<b>0</b>	<b>0</b>	<b>0</b>			
<b>SA 00</b>	<b>Nettoergebnis nach Zuweisung und Entnahmen von Haushaltsrücklagen (SA 0 +/- SU 23)</b>	<b>-117 000</b>	<b>-114 200</b>	<b>-2 800</b>			
<b>Investive Gebarung</b>							
<b>SU 33</b>	<b>Summe Einzahlungen investive Gebarung</b>				<b>0</b>	<b>0</b>	<b>0</b>
<b>SU 34</b>	<b>Summe Auszahlungen investive Gebarung</b>				<b>0</b>	<b>0</b>	<b>0</b>
<b>SA 2</b>	<b>Saldo (2) Geldfluss aus der investiven Gebarung (33 - 34)</b>				<b>0</b>	<b>0</b>	<b>0</b>
<b>SA 3</b>	<b>Saldo (3) Nettofinanzierungssaldo (SA 1 + SA 2)</b>				<b>-117 000</b>	<b>-114 200</b>	<b>-2 800</b>
<b>Finanzierungstätigkeit</b>							
<b>SU 35</b>	<b>Summe Einzahlungen aus der Finanzierungstätigkeit</b>				<b>0</b>	<b>0</b>	<b>0</b>
<b>SU 36</b>	<b>Summe Auszahlungen aus der Finanzierungstätigkeit</b>				<b>0</b>	<b>0</b>	<b>0</b>
<b>SA 4</b>	<b>Saldo (4) Geldfluss aus der Finanzierungstätigkeit (35 - 36)</b>				<b>0</b>	<b>0</b>	<b>0</b>
<b>SA 5</b>	<b>Saldo (5) Geldfluss aus der voranschlagswirksamen Gebarung (SA 3 + SA 4)</b>				<b>-117 000</b>	<b>-114 200</b>	<b>-2 800</b>



A 01	Hauptverwaltung	Voranschlag 2024	rechtskräftiger	Nachtrag	Voranschlag 2024	rechtskräftiger	Nachtrag	
		inkl. Nachtrag	VA 2024	1 2024	inkl. Nachtrag	VA 2024	1 2024	
		<b>Ergebnisvoranschlag</b>			<b>Finanzierungsvoranschlag</b>			
SA 0 / SA 1	(0) Nettoergebnis (21 - 22) / Saldo (1) Geldfluss aus der operativen Gebarung (31 - 32)	-544 600	-532 400	-12 200	-511 700	-499 500	-12 200	
SA 00	Nettoergebnis nach Zuweisung und Entnahmen von Haushaltsrücklagen (SA 0 +/- SU 23)	-544 600	-532 400	-12 200				
SA 2	Saldo (2) Geldfluss aus der investiven Gebarung (33 - 34)				-3 000	-6 000	3 000	
SA 3	Saldo (3) Nettofinanzierungssaldo (SA 1 + SA 2)				-514 700	-505 500	-9 200	
SA 4	Saldo (4) Geldfluss aus der Finanzierungstätigkeit (35 - 36)				-50 000	-50 000	0	
SA 5	Saldo (5) Geldfluss aus der voranschlagswirksamen Gebarung (SA 3 + SA 4)				-564 700	-555 500	-9 200	
<hr/>								
UA 010	Zentralamt	Voranschlag 2024	rechtskräftiger	Nachtrag	Voranschlag 2024	rechtskräftiger	Nachtrag	
		inkl. Nachtrag	VA 2024	1 2024	inkl. Nachtrag	VA 2024	1 2024	
		<b>Ergebnisvoranschlag</b>			<b>Finanzierungsvoranschlag</b>			
SA 0 / SA 1	(0) Nettoergebnis (21 - 22) / Saldo (1) Geldfluss aus der operativen Gebarung (31 - 32)	-502 200	-490 000	-12 200	-469 300	-457 100	-12 200	
SA 00	Nettoergebnis nach Zuweisung und Entnahmen von Haushaltsrücklagen (SA 0 +/- SU 23)	-502 200	-490 000	-12 200				
SA 2	Saldo (2) Geldfluss aus der investiven Gebarung (33 - 34)				-3 000	-6 000	3 000	
SA 3	Saldo (3) Nettofinanzierungssaldo (SA 1 + SA 2)				-472 300	-463 100	-9 200	
SA 4	Saldo (4) Geldfluss aus der Finanzierungstätigkeit (35 - 36)				-50 000	-50 000	0	
SA 5	Saldo (5) Geldfluss aus der voranschlagswirksamen Gebarung (SA 3 + SA 4)				-522 300	-513 100	-9 200	
<hr/>								
Ansatz 01000	Zentralamt	Voranschlag 2024	rechtskräftiger	Nachtrag	Voranschlag 2024	rechtskräftiger	Nachtrag	
		inkl. Nachtrag	VA 2024	1 2024	inkl. Nachtrag	VA 2024	1 2024	
<b>Konto</b>		<b>Ergebnisvoranschlag</b>			<b>Finanzierungsvoranschlag</b>			
<b>Operative Gebarung</b>								
01000	810000	Erträge aus Leistungen	12 000	12 000	0	12 000	12 000	0
01000	810309	Kostensers. int. Leistungsverrg Personalkosten Zentralamt	15 600	15 600	0	15 600	15 600	0
01000	811000	Miete- und Pachtertrag	3 300	3 300	0	3 300	3 300	0
01000	813000	Erträge aus der Auflösung von Investitionszuschüssen (Kapitaltransfers)	26 300	26 300	0			
01000	816000	Kostenbeiträge (Kostensätze) für sonstige Leistungen	200	200	0	200	200	0
01000	816100	Kostenbeiträge (Kostensätze) für sonstige Leistungen	2 000	2 000	0	2 000	2 000	0
01000	817500	Erträge aus der Auflösung von sonstigen Rückstellungen	10 800	10 800	0			
01000	861000	Transfers von Ländern, Landesfonds und Landeskammern	500	500	0	500	500	0
01000	861100	Transfers von Ländern, Landesfonds und Landeskammern	65 000	65 000	0	65 000	65 000	0
01000	863200	Transfers v. sonst. Trägern öffRechts u. SV, AMS-Beihilfen	14 500	0	14 500	14 500	0	14 500



Ansatz 01000	Zentralamt	Konto	Voranschlag 2024	rechtskräftiger	Nachtrag	Voranschlag 2024	rechtskräftiger	Nachtrag
			inkl. Nachtrag	VA 2024	1 2024	inkl. Nachtrag	VA 2024	1 2024
			Ergebnisvoranschlag			Finanzierungsvoranschlag		
<b>SU 21 / SU 31</b>	<b>Summe Erträge / Einzahlungen operative Gebarung</b>		<b>150 200</b>	<b>135 700</b>	<b>14 500</b>	<b>113 100</b>	<b>98 600</b>	<b>14 500</b>
01000 400000	Geringwertige Wirtschaftsgüter (GWG)		700	700	0	700	700	0
01000 454000	Reinigungsmittel		700	700	0	700	700	0
01000 456000	Schreib-, Zeichen- und sonstig e Büromittel		4 000	4 000	0	4 000	4 000	0
01000 457000	Druckwerke		2 500	2 500	0	2 500	2 500	0
01000 457100	Druckwerke Gemeindezeitung		20 300	20 300	0	20 300	20 300	0
01000 459000	Sonstige Verbrauchsgüter		300	300	0	300	300	0
01000 500000	Geldbezüge der Beamtinnen und Beamte dn der Verwaltung		142 600	135 100	7 500	142 600	135 100	7 500
01000 510000	Geldbezüge der Vertragsbediensteten der Verwaltung		140 700	140 700	0	140 700	140 700	0
01000 520000	Geldbezüge der ganzjährig besc häftigten Angestellten		20 700	20 700	0	20 700	20 700	0
01000 522000	Geldbezüge der nicht ganzjähri g beschäftigten Angestellten		18 000	3 000	15 000	18 000	3 000	15 000
01000 563000	Sonstige Aufwandsentschädigung en		6 900	6 900	0	6 900	6 900	0
01000 565000	Mehrleistungsvergütungen		14 800	14 800	0	14 800	14 800	0
01000 566000	Zuwendungen aus Anlass von Die nstjubiläen		10 800	10 800	0	10 800	10 800	0
01000 569000	Sonstige Nebengebühren		4 100	4 100	0	4 100	4 100	0
01000 580000	Dienstgeberbeiträge zum Ausgle ichsfonds für Familienbeihilfe n		15 000	14 300	700	15 000	14 300	700
01000 581000	Dienstgeberbeiträge z. Alters- Sicherung		21 800	20 300	1 500	21 800	20 300	1 500
01000 581001	Dienstgeberbeiträge zur Alters sicherung		10 500	10 500	0	10 500	10 500	0
01000 581100	Dienstgeberbeiträge z. Alters- Sich. Betr. Kollektiv. K-GMG		300	300	0	300	300	0
01000 582000	Sonstige Dienstgeberbeiträge z ur sozialen Sicherheit		24 300	22 300	2 000	24 300	22 300	2 000
01000 590000	Freiwillige Sozialleistungen		800	800	0	800	800	0
01000 592000	Dotierung von Rückstellungen f ür Jubiläumszuwendungen		32 800	32 800	0			
01000 593000	Dotierung von Rückstellungen f ür nicht konsumierte Urlaube		1 400	1 400	0			
01000 600100	Strom		4 500	4 500	0	4 500	4 500	0
01000 600300	Energiebezüge		6 800	5 300	1 500	6 800	5 300	1 500
01000 614000	Instandhaltung von Gebäuden un d Bauten 22,5 %		2 500	4 000	-1 500	2 500	4 000	-1 500
01000 614100	Instandhaltung von Gebäuden un d Bauten 40%		500	500	0	500	500	0
01000 616000	Instandhaltung von Maschinen u nd maschinellen Anlagen		300	300	0	300	300	0
01000 618000	Instandhaltung von sonstigen A nlagen		1 000	1 000	0	1 000	1 000	0
01000 618100	Instandhaltung von sonstigen A nlagen, Wartung EDV		14 200	14 200	0	14 200	14 200	0
01000 630000	Postdienste		10 000	10 000	0	10 000	10 000	0
01000 631000	Telekommunikationsdienste		13 700	13 700	0	13 700	13 700	0
01000 640000	Rechts- und Beratungsaufwand		500	500	0	500	500	0
01000 650700	Zinsen für Finanzschulden in E uro		100	100	0	100	100	0
01000 670000	Versicherungen		6 600	6 300	300	6 600	6 300	300
01000 680300	Planmäßige Abschreibung		25 400	25 400	0			
01000 680600	Planmäßige Abschreibung		300	300	0			
01000 680700	Planmäßige Abschreibung		10 100	10 100	0			
01000 700000	Miet- und Pachtaufwand (Hardware, Alarmanlage)		8 000	8 000	0	8 000	8 000	0



Ansatz 01000	Zentralamt	Konto	Voranschlag 2024	rechtskräftiger	Nachtrag	Voranschlag 2024	rechtskräftiger	Nachtrag
			inkl. Nachtrag	VA 2024	1 2024	inkl. Nachtrag	VA 2024	1 2024
			<b>Ergebnisvoranschlag</b>			<b>Finanzierungsvoranschlag</b>		
01000	710000	Öffentliche Abgaben, ohne Gebühren gemäß FAG	100	100	0	100	100	0
01000	711000	Gebühren für die Benützung von Gemeindeeinrichtungen und Anlagen gemäß FAG	1 400	1 400	0	1 400	1 400	0
01000	720109	Kostenbeitr/ers- f. Leistungen WH-Arbeitsleistungen	11 500	11 500	0	11 500	11 500	0
01000	720209	Kostenbeitr/ers. f. Leistungen WH-Fahrzeuge und Maschinen	300	300	0	300	300	0
01000	720309	Kostenbeitr/ers. f. Leistungen Verwaltungskosten Gemeindeamt	100	100	0	100	100	0
01000	724000	Reisegebühren	500	500	0	500	500	0
01000	728000	Entgelte für sonstige Leistungen	19 300	19 600	-300	19 300	19 600	-300
01000	728001	Entgelte für sonstige Leistungen (Personalmiete)	20 400	20 400	0	20 400	20 400	0
01000	728007	Entgelte für sonstige Leistungen (Maschinenring)	200	200	0	200	200	0
01000	728010	Entgelte für sonstige Leistungen, Müll	100	100	0	100	100	0
<b>SU 22 / SU 32</b>	<b>Summe Aufwendungen / Auszahlungen operative Gebarung</b>		<b>652 400</b>	<b>625 700</b>	<b>26 700</b>	<b>582 400</b>	<b>555 700</b>	<b>26 700</b>
<b>SA 0 / SA 1</b>	<b>(0) Nettoergebnis (21 - 22) / Saldo (1) Geldfluss aus der operativen Gebarung (31 - 32)</b>		<b>-502 200</b>	<b>-490 000</b>	<b>-12 200</b>	<b>-469 300</b>	<b>-457 100</b>	<b>-12 200</b>
<b>SA 01</b>	<b>Saldo (01) Haushaltsrücklagen (230 - 240)</b>		<b>0</b>	<b>0</b>	<b>0</b>			
<b>SA 00</b>	<b>Nettoergebnis nach Zuweisung und Entnahmen von Haushaltsrücklagen (SA 0 +/- SU 23)</b>		<b>-502 200</b>	<b>-490 000</b>	<b>-12 200</b>			
<b>Investive Gebarung</b>								
<b>SU 33</b>	<b>Summe Einzahlungen investive Gebarung</b>					<b>0</b>	<b>0</b>	<b>0</b>
01000	020000	Maschinen und maschinelle Anlagen				1 000	1 000	0
01000	042000	Amts-, Betriebs- und Geschäftsausstattung				2 000	5 000	-3 000
<b>SU 34</b>	<b>Summe Auszahlungen investive Gebarung</b>					<b>3 000</b>	<b>6 000</b>	<b>-3 000</b>
<b>SA 2</b>	<b>Saldo (2) Geldfluss aus der investiven Gebarung (33 - 34)</b>					<b>-3 000</b>	<b>-6 000</b>	<b>3 000</b>
<b>SA 3</b>	<b>Saldo (3) Nettofinanzierungssaldo (SA 1 + SA 2)</b>					<b>-472 300</b>	<b>-463 100</b>	<b>-9 200</b>
<b>Finanzierungstätigkeit</b>								
<b>SU 35</b>	<b>Summe Einzahlungen aus der Finanzierungstätigkeit</b>					<b>0</b>	<b>0</b>	<b>0</b>
01000	336000	Innere Anleihen/Darlehen (Verbindlichkeit)				50 000	50 000	0
<b>SU 36</b>	<b>Summe Auszahlungen aus der Finanzierungstätigkeit</b>					<b>50 000</b>	<b>50 000</b>	<b>0</b>
<b>SA 4</b>	<b>Saldo (4) Geldfluss aus der Finanzierungstätigkeit (35 - 36)</b>					<b>-50 000</b>	<b>-50 000</b>	<b>0</b>
<b>SA 5</b>	<b>Saldo (5) Geldfluss aus der voranschlagswirksamen Gebarung (SA 3 + SA 4)</b>					<b>-522 300</b>	<b>-513 100</b>	<b>-9 200</b>



UA 011	Personalamt	Voranschlag 2024	rechtskräftiger	Nachtrag	Voranschlag 2024	rechtskräftiger	Nachtrag
		inkl. Nachtrag	VA 2024	1 2024	inkl. Nachtrag	VA 2024	1 2024
		<b>Ergebnisvoranschlag</b>			<b>Finanzierungsvoranschlag</b>		
SA 0 / SA 1	(0) Nettoergebnis (21 - 22) / Saldo (1) Geldfluss aus der operativen Gebarung (31 - 32)	-3 000	-3 000	0	-3 000	-3 000	0
SA 00	Nettoergebnis nach Zuweisung und Entnahmen von Haushaltsrücklagen (SA 0 +/- SU 23)	-3 000	-3 000	0			
SA 2	Saldo (2) Geldfluss aus der investiven Gebarung (33 - 34)				0	0	0
SA 3	Saldo (3) Nettofinanzierungssaldo (SA 1 + SA 2)				-3 000	-3 000	0
SA 4	Saldo (4) Geldfluss aus der Finanzierungstätigkeit (35 - 36)				0	0	0
SA 5	Saldo (5) Geldfluss aus der voranschlagswirksamen Gebarung (SA 3 + SA 4)				-3 000	-3 000	0
<b>Ansatz 01100</b>	<b>Personalamt</b>	<b>Voranschlag 2024</b>	<b>rechtskräftiger</b>	<b>Nachtrag</b>	<b>Voranschlag 2024</b>	<b>rechtskräftiger</b>	<b>Nachtrag</b>
<b>Konto</b>		<b>inkl. Nachtrag</b>	<b>VA 2024</b>	<b>1 2024</b>	<b>inkl. Nachtrag</b>	<b>VA 2024</b>	<b>1 2024</b>
		<b>Ergebnisvoranschlag</b>			<b>Finanzierungsvoranschlag</b>		
<b>Operative Gebarung</b>							
SU 21 / SU 31	Summe Erträge / Einzahlungen operative Gebarung	0	0	0	0	0	0
01100 728000	Entgelte für sonstige Leistungen (Arbeitsmed. Betreuung)	3 000	3 000	0	3 000	3 000	0
SU 22 / SU 32	Summe Aufwendungen / Auszahlungen operative Gebarung	3 000	3 000	0	3 000	3 000	0
SA 0 / SA 1	(0) Nettoergebnis (21 - 22) / Saldo (1) Geldfluss aus der operativen Gebarung (31 - 32)	-3 000	-3 000	0	-3 000	-3 000	0
SA01	Saldo (01) Haushaltsrücklagen (230 - 240)	0	0	0			
SA 00	Nettoergebnis nach Zuweisung und Entnahmen von Haushaltsrücklagen (SA 0 +/- SU 23)	-3 000	-3 000	0			
<b>Investive Gebarung</b>							
SU 33	Summe Einzahlungen investive Gebarung				0	0	0
SU 34	Summe Auszahlungen investive Gebarung				0	0	0
SA 2	Saldo (2) Geldfluss aus der investiven Gebarung (33 - 34)				0	0	0
SA 3	Saldo (3) Nettofinanzierungssaldo (SA 1 + SA 2)				-3 000	-3 000	0
<b>Finanzierungstätigkeit</b>							
SU 35	Summe Einzahlungen aus der Finanzierungstätigkeit				0	0	0
SU 36	Summe Auszahlungen aus der Finanzierungstätigkeit				0	0	0
SA 4	Saldo (4) Geldfluss aus der Finanzierungstätigkeit (35 - 36)				0	0	0
SA 5	Saldo (5) Geldfluss aus der voranschlagswirksamen Gebarung (SA 3 + SA 4)				-3 000	-3 000	0





UA 012	Hilfsamt	Voranschlag 2024	rechtskräftiger	Nachtrag	Voranschlag 2024	rechtskräftiger	Nachtrag
		inkl. Nachtrag	VA 2024	1 2024	inkl. Nachtrag	VA 2024	1 2024
		<b>Ergebnisvoranschlag</b>			<b>Finanzierungsvoranschlag</b>		
SA 0 / SA 1	(0) Nettoergebnis (21 - 22) / Saldo (1) Geldfluss aus der operativen Gebarung (31 - 32)	-37 400	-37 400	0	-37 400	-37 400	0
SA 00	Nettoergebnis nach Zuweisung und Entnahmen von Haushaltsrücklagen (SA 0 +/- SU 23)	-37 400	-37 400	0			
SA 2	Saldo (2) Geldfluss aus der investiven Gebarung (33 - 34)				0	0	0
SA 3	Saldo (3) Nettofinanzierungssaldo (SA 1 + SA 2)				-37 400	-37 400	0
SA 4	Saldo (4) Geldfluss aus der Finanzierungstätigkeit (35 - 36)				0	0	0
SA 5	Saldo (5) Geldfluss aus der voranschlagswirksamen Gebarung (SA 3 + SA 4)				-37 400	-37 400	0
<b>Ansatz 01200</b>	<b>Hilfsamt</b>	<b>Voranschlag 2024</b>	<b>rechtskräftiger</b>	<b>Nachtrag</b>	<b>Voranschlag 2024</b>	<b>rechtskräftiger</b>	<b>Nachtrag</b>
<b>Konto</b>		<b>inkl. Nachtrag</b>	<b>VA</b>	<b>1</b>	<b>inkl. Nachtrag</b>	<b>VA</b>	<b>1</b>
		<b>Ergebnisvoranschlag</b>			<b>Finanzierungsvoranschlag</b>		
<b>Operative Gebarung</b>							
SU 21 / SU 31	Summe Erträge / Einzahlungen operative Gebarung	0	0	0	0	0	0
01200 720700	Kostenbeiträge (Kostensätze) für Leistungen	35 500	35 500	0	35 500	35 500	0
01200 754300	Transfers an sonstige Träger des öffentlichen Rechts Kostenbeitrag GSZ	1 900	1 900	0	1 900	1 900	0
SU 22 / SU 32	Summe Aufwendungen / Auszahlungen operative Gebarung	37 400	37 400	0	37 400	37 400	0
SA 0 / SA 1	(0) Nettoergebnis (21 - 22) / Saldo (1) Geldfluss aus der operativen Gebarung (31 - 32)	-37 400	-37 400	0	-37 400	-37 400	0
SA01	Saldo (01) Haushaltsrücklagen (230 - 240)	0	0	0			
SA 00	Nettoergebnis nach Zuweisung und Entnahmen von Haushaltsrücklagen (SA 0 +/- SU 23)	-37 400	-37 400	0			
<b>Investive Gebarung</b>							
SU 33	Summe Einzahlungen investive Gebarung				0	0	0
SU 34	Summe Auszahlungen investive Gebarung				0	0	0
SA 2	Saldo (2) Geldfluss aus der investiven Gebarung (33 - 34)				0	0	0
SA 3	Saldo (3) Nettofinanzierungssaldo (SA 1 + SA 2)				-37 400	-37 400	0
<b>Finanzierungstätigkeit</b>							
SU 35	Summe Einzahlungen aus der Finanzierungstätigkeit				0	0	0
SU 36	Summe Auszahlungen aus der Finanzierungstätigkeit				0	0	0
SA 4	Saldo (4) Geldfluss aus der Finanzierungstätigkeit (35 - 36)				0	0	0
SA 5	Saldo (5) Geldfluss aus der voranschlagswirksamen Gebarung (SA 3 + SA 4)				-37 400	-37 400	0



UA 016	Elektronische Datenverarbeitung	Voranschlag 2024	rechtskräftiger	Nachtrag	Voranschlag 2024	rechtskräftiger	Nachtrag
		inkl. Nachtrag	VA	1	inkl. Nachtrag	VA	1
		Ergebnisvoranschlag			Finanzierungsvoranschlag		
SA 0 / SA 1	(0) Nettoergebnis (21 - 22) / Saldo (1) Geldfluss aus der operativen Gebarung (31 - 32)	-2 000	-2 000	0	-2 000	-2 000	0
SA 00	Nettoergebnis nach Zuweisung und Entnahmen von Haushaltsrücklagen (SA 0 +/- SU 23)	-2 000	-2 000	0			
SA 2	Saldo (2) Geldfluss aus der investiven Gebarung (33 - 34)				0	0	0
SA 3	Saldo (3) Nettofinanzierungssaldo (SA 1 + SA 2)				-2 000	-2 000	0
SA 4	Saldo (4) Geldfluss aus der Finanzierungstätigkeit (35 - 36)				0	0	0
SA 5	Saldo (5) Geldfluss aus der voranschlagswirksamen Gebarung (SA 3 + SA 4)				-2 000	-2 000	0
Ansatz 01600	Elektronische Datenverarbeitung	Voranschlag 2024	rechtskräftiger	Nachtrag	Voranschlag 2024	rechtskräftiger	Nachtrag
Konto		inkl. Nachtrag	VA	1	inkl. Nachtrag	VA	1
		Ergebnisvoranschlag			Finanzierungsvoranschlag		
<b>Operative Gebarung</b>							
SU 21 / SU 31	Summe Erträge / Einzahlungen operative Gebarung	0	0	0	0	0	0
01600 754300	Transfers an sonstige Träger des öffentlichen Rechts CNC-Verrechnung	2 000	2 000	0	2 000	2 000	0
SU 22 / SU 32	Summe Aufwendungen / Auszahlungen operative Gebarung	2 000	2 000	0	2 000	2 000	0
SA 0 / SA 1	(0) Nettoergebnis (21 - 22) / Saldo (1) Geldfluss aus der operativen Gebarung (31 - 32)	-2 000	-2 000	0	-2 000	-2 000	0
SA01	Saldo (01) Haushaltsrücklagen (230 - 240)	0	0	0			
SA 00	Nettoergebnis nach Zuweisung und Entnahmen von Haushaltsrücklagen (SA 0 +/- SU 23)	-2 000	-2 000	0			
<b>Investive Gebarung</b>							
SU 33	Summe Einzahlungen investive Gebarung				0	0	0
SU 34	Summe Auszahlungen investive Gebarung				0	0	0
SA 2	Saldo (2) Geldfluss aus der investiven Gebarung (33 - 34)				0	0	0
SA 3	Saldo (3) Nettofinanzierungssaldo (SA 1 + SA 2)				-2 000	-2 000	0
<b>Finanzierungstätigkeit</b>							
SU 35	Summe Einzahlungen aus der Finanzierungstätigkeit				0	0	0
SU 36	Summe Auszahlungen aus der Finanzierungstätigkeit				0	0	0
SA 4	Saldo (4) Geldfluss aus der Finanzierungstätigkeit (35 - 36)				0	0	0
SA 5	Saldo (5) Geldfluss aus der voranschlagswirksamen Gebarung (SA 3 + SA 4)				-2 000	-2 000	0



A 03	Bauverwaltung	Voranschlag 2024	rechtskräftiger	Nachtrag	Voranschlag 2024	rechtskräftiger	Nachtrag
		inkl. Nachtrag	VA 2024	1 2024	inkl. Nachtrag	VA 2024	1 2024
		<b>Ergebnisvoranschlag</b>			<b>Finanzierungsvoranschlag</b>		
SA 0 / SA 1	(0) Nettoergebnis (21 - 22) / Saldo (1) Geldfluss aus der operativen Gebarung (31 - 32)	-12 000	-12 000	0	-12 000	-12 000	0
SA 00	Nettoergebnis nach Zuweisung und Entnahmen von Haushaltsrücklagen (SA 0 +/- SU 23)	-12 000	-12 000	0			
SA 2	Saldo (2) Geldfluss aus der investiven Gebarung (33 - 34)				0	0	0
SA 3	Saldo (3) Nettofinanzierungssaldo (SA 1 + SA 2)				-12 000	-12 000	0
SA 4	Saldo (4) Geldfluss aus der Finanzierungstätigkeit (35 - 36)				0	0	0
SA 5	Saldo (5) Geldfluss aus der voranschlagswirksamen Gebarung (SA 3 + SA 4)				-12 000	-12 000	0
UA 031	Amt für Raumordnung und Raumplanung	Voranschlag 2024	rechtskräftiger	Nachtrag	Voranschlag 2024	rechtskräftiger	Nachtrag
		inkl. Nachtrag	VA 2024	1 2024	inkl. Nachtrag	VA 2024	1 2024
		<b>Ergebnisvoranschlag</b>			<b>Finanzierungsvoranschlag</b>		
SA 0 / SA 1	(0) Nettoergebnis (21 - 22) / Saldo (1) Geldfluss aus der operativen Gebarung (31 - 32)	-12 000	-12 000	0	-12 000	-12 000	0
SA 00	Nettoergebnis nach Zuweisung und Entnahmen von Haushaltsrücklagen (SA 0 +/- SU 23)	-12 000	-12 000	0			
SA 2	Saldo (2) Geldfluss aus der investiven Gebarung (33 - 34)				0	0	0
SA 3	Saldo (3) Nettofinanzierungssaldo (SA 1 + SA 2)				-12 000	-12 000	0
SA 4	Saldo (4) Geldfluss aus der Finanzierungstätigkeit (35 - 36)				0	0	0
SA 5	Saldo (5) Geldfluss aus der voranschlagswirksamen Gebarung (SA 3 + SA 4)				-12 000	-12 000	0



Ansatz 03100 Konto	Amt für Raumordnung und Raumplanung	Voranschlag 2024 inkl. Nachtrag	rechtskräftiger VA 2024	Nachtrag 1 2024	Voranschlag 2024 inkl. Nachtrag	rechtskräftiger VA 2024	Nachtrag 1 2024
		Ergebnisvoranschlag			Finanzierungsvoranschlag		
<b>Operative Gebarung</b>							
SU 21 / SU 31	Summe Erträge / Einzahlungen operative Gebarung	0	0	0	0	0	0
03100 728000	Entgelte für sonstige Leistungen	12 000	12 000	0	12 000	12 000	0
SU 22 / SU 32	Summe Aufwendungen / Auszahlungen operative Gebarung	12 000	12 000	0	12 000	12 000	0
SA 0 / SA 1	(0) Nettoergebnis (21 - 22) / Saldo (1) Geldfluss aus der operativen Gebarung (31 - 32)	-12 000	-12 000	0	-12 000	-12 000	0
SA01	Saldo (01) Haushaltsrücklagen (230 - 240)	0	0	0			
SA 00	Nettoergebnis nach Zuweisung und Entnahmen von Haushaltsrücklagen (SA 0 +/- SU 23)	-12 000	-12 000	0			
<b>Investive Gebarung</b>							
SU 33	Summe Einzahlungen investive Gebarung				0	0	0
SU 34	Summe Auszahlungen investive Gebarung				0	0	0
SA 2	Saldo (2) Geldfluss aus der investiven Gebarung (33 - 34)				0	0	0
SA 3	Saldo (3) Nettofinanzierungssaldo (SA 1 + SA 2)				-12 000	-12 000	0
<b>Finanzierungstätigkeit</b>							
SU 35	Summe Einzahlungen aus der Finanzierungstätigkeit				0	0	0
SU 36	Summe Auszahlungen aus der Finanzierungstätigkeit				0	0	0
SA 4	Saldo (4) Geldfluss aus der Finanzierungstätigkeit (35 - 36)				0	0	0
SA 5	Saldo (5) Geldfluss aus der voranschlagswirksamen Gebarung (SA 3 + SA 4)				-12 000	-12 000	0
A 06	Sonstige Maßnahmen	Voranschlag 2024 inkl. Nachtrag	rechtskräftiger VA 2024	Nachtrag 1 2024	Voranschlag 2024 inkl. Nachtrag	rechtskräftiger VA 2024	Nachtrag 1 2024
		Ergebnisvoranschlag			Finanzierungsvoranschlag		
SA 0 / SA 1	(0) Nettoergebnis (21 - 22) / Saldo (1) Geldfluss aus der operativen Gebarung (31 - 32)	-10 400	-10 200	-200	-10 400	-10 200	-200
SA 00	Nettoergebnis nach Zuweisung und Entnahmen von Haushaltsrücklagen (SA 0 +/- SU 23)	-10 400	-10 200	-200			
SA 2	Saldo (2) Geldfluss aus der investiven Gebarung (33 - 34)				0	0	0
SA 3	Saldo (3) Nettofinanzierungssaldo (SA 1 + SA 2)				-10 400	-10 200	-200
SA 4	Saldo (4) Geldfluss aus der Finanzierungstätigkeit (35 - 36)				0	0	0
SA 5	Saldo (5) Geldfluss aus der voranschlagswirksamen Gebarung (SA 3 + SA 4)				-10 400	-10 200	-200



UA 060	Beiträge an Verbände, Vereine oder sonstige Organisationen	Voranschlag 2024	rechtskräftiger	Nachtrag	Voranschlag 2024	rechtskräftiger	Nachtrag
		inkl. Nachtrag	VA 2024	1 2024	inkl. Nachtrag	VA 2024	1 2024
		<b>Ergebnisvoranschlag</b>			<b>Finanzierungsvoranschlag</b>		
SA 0 / SA 1	(0) Nettoergebnis (21 - 22) / Saldo (1) Geldfluss aus der operativen Gebarung (31 - 32)	-6 500	-6 300	-200	-6 500	-6 300	-200
SA 00	Nettoergebnis nach Zuweisung und Entnahmen von Haushaltsrücklagen (SA 0 +/- SU 23)	-6 500	-6 300	-200			
SA 2	Saldo (2) Geldfluss aus der investiven Gebarung (33 - 34)				0	0	0
SA 3	Saldo (3) Nettofinanzierungssaldo (SA 1 + SA 2)				-6 500	-6 300	-200
SA 4	Saldo (4) Geldfluss aus der Finanzierungstätigkeit (35 - 36)				0	0	0
SA 5	Saldo (5) Geldfluss aus der voranschlagswirksamen Gebarung (SA 3 + SA 4)				-6 500	-6 300	-200
<b>Ansatz 06000</b>	<b>Beiträge an Verbände, Vereine oder sonstige Organisationen</b>	<b>Voranschlag 2024</b>	<b>rechtskräftiger</b>	<b>Nachtrag</b>	<b>Voranschlag 2024</b>	<b>rechtskräftiger</b>	<b>Nachtrag</b>
<b>Konto</b>		<b>inkl. Nachtrag</b>	<b>VA</b>	<b>1</b>	<b>inkl. Nachtrag</b>	<b>VA</b>	<b>1</b>
		<b>Ergebnisvoranschlag</b>			<b>Finanzierungsvoranschlag</b>		
<b>Operative Gebarung</b>							
SU 21 / SU 31	Summe Erträge / Einzahlungen operative Gebarung	0	0	0	0	0	0
06000 726000	Mitgliedsbeiträge an Instituti onen	6 500	6 300	200	6 500	6 300	200
SU 22 / SU 32	Summe Aufwendungen / Auszahlungen operative Gebarung	6 500	6 300	200	6 500	6 300	200
SA 0 / SA 1	(0) Nettoergebnis (21 - 22) / Saldo (1) Geldfluss aus der operativen Gebarung (31 - 32)	-6 500	-6 300	-200	-6 500	-6 300	-200
SA01	Saldo (01) Haushaltsrücklagen (230 - 240)	0	0	0			
SA 00	Nettoergebnis nach Zuweisung und Entnahmen von Haushaltsrücklagen (SA 0 +/- SU 23)	-6 500	-6 300	-200			
<b>Investive Gebarung</b>							
SU 33	Summe Einzahlungen investive Gebarung				0	0	0
SU 34	Summe Auszahlungen investive Gebarung				0	0	0
SA 2	Saldo (2) Geldfluss aus der investiven Gebarung (33 - 34)				0	0	0
SA 3	Saldo (3) Nettofinanzierungssaldo (SA 1 + SA 2)				-6 500	-6 300	-200
<b>Finanzierungstätigkeit</b>							
SU 35	Summe Einzahlungen aus der Finanzierungstätigkeit				0	0	0
SU 36	Summe Auszahlungen aus der Finanzierungstätigkeit				0	0	0
SA 4	Saldo (4) Geldfluss aus der Finanzierungstätigkeit (35 - 36)				0	0	0
SA 5	Saldo (5) Geldfluss aus der voranschlagswirksamen Gebarung (SA 3 + SA 4)				-6 500	-6 300	-200



UA 062	Ehrungen und Auszeichnungen	Voranschlag 2024 inkl. Nachtrag	rechtskräftiger VA 2024	Nachtrag 1 2024	Voranschlag 2024 inkl. Nachtrag	rechtskräftiger VA 2024	Nachtrag 1 2024
Ergebnisvoranschlag				Finanzierungsvoranschlag			
SA 0 / SA 1	(0) Nettoergebnis (21 - 22) / Saldo (1) Geldfluss aus der operativen Gebarung (31 - 32)	-1 700	-1 700	0	-1 700	-1 700	0
SA 00	Nettoergebnis nach Zuweisung und Entnahmen von Haushaltsrücklagen (SA 0 +/- SU 23)	-1 700	-1 700	0			
SA 2	Saldo (2) Geldfluss aus der investiven Gebarung (33 - 34)				0	0	0
SA 3	Saldo (3) Nettofinanzierungssaldo (SA 1 + SA 2)				-1 700	-1 700	0
SA 4	Saldo (4) Geldfluss aus der Finanzierungstätigkeit (35 - 36)				0	0	0
SA 5	Saldo (5) Geldfluss aus der voranschlagswirksamen Gebarung (SA 3 + SA 4)				-1 700	-1 700	0
Ansatz 06200	Ehrungen und Auszeichnungen	Voranschlag 2024 inkl. Nachtrag	rechtskräftiger VA 2024	Nachtrag 1 2024	Voranschlag 2024 inkl. Nachtrag	rechtskräftiger VA 2024	Nachtrag 1 2024
Konto		Ergebnisvoranschlag			Finanzierungsvoranschlag		
Operative Gebarung							
SU 21 / SU 31	Summe Erträge / Einzahlungen operative Gebarung	0	0	0	0	0	0
06200 413000	Handelswaren	1 700	1 700	0	1 700	1 700	0
SU 22 / SU 32	Summe Aufwendungen / Auszahlungen operative Gebarung	1 700	1 700	0	1 700	1 700	0
SA 0 / SA 1	(0) Nettoergebnis (21 - 22) / Saldo (1) Geldfluss aus der operativen Gebarung (31 - 32)	-1 700	-1 700	0	-1 700	-1 700	0
SA01	Saldo (01) Haushaltsrücklagen (230 - 240)	0	0	0			
SA 00	Nettoergebnis nach Zuweisung und Entnahmen von Haushaltsrücklagen (SA 0 +/- SU 23)	-1 700	-1 700	0			
Investive Gebarung							
SU 33	Summe Einzahlungen investive Gebarung				0	0	0
SU 34	Summe Auszahlungen investive Gebarung				0	0	0
SA 2	Saldo (2) Geldfluss aus der investiven Gebarung (33 - 34)				0	0	0
SA 3	Saldo (3) Nettofinanzierungssaldo (SA 1 + SA 2)				-1 700	-1 700	0
Finanzierungstätigkeit							
SU 35	Summe Einzahlungen aus der Finanzierungstätigkeit				0	0	0
SU 36	Summe Auszahlungen aus der Finanzierungstätigkeit				0	0	0
SA 4	Saldo (4) Geldfluss aus der Finanzierungstätigkeit (35 - 36)				0	0	0
SA 5	Saldo (5) Geldfluss aus der voranschlagswirksamen Gebarung (SA 3 + SA 4)				-1 700	-1 700	0



UA 063	Städtekontakte und Partnerschaften	Voranschlag 2024	rechtskräftiger	Nachtrag	Voranschlag 2024	rechtskräftiger	Nachtrag
		inkl. Nachtrag	VA 2024	1 2024	inkl. Nachtrag	VA 2024	1 2024
		<b>Ergebnisvoranschlag</b>			<b>Finanzierungsvoranschlag</b>		
SA 0 / SA 1	(0) Nettoergebnis (21 - 22) / Saldo (1) Geldfluss aus der operativen Gebarung (31 - 32)	-2 200	-2 200	0	-2 200	-2 200	0
SA 00	Nettoergebnis nach Zuweisung und Entnahmen von Haushaltsrücklagen (SA 0 +/- SU 23)	-2 200	-2 200	0			
SA 2	Saldo (2) Geldfluss aus der investiven Gebarung (33 - 34)				0	0	0
SA 3	Saldo (3) Nettofinanzierungssaldo (SA 1 + SA 2)				-2 200	-2 200	0
SA 4	Saldo (4) Geldfluss aus der Finanzierungstätigkeit (35 - 36)				0	0	0
SA 5	Saldo (5) Geldfluss aus der voranschlagswirksamen Gebarung (SA 3 + SA 4)				-2 200	-2 200	0
<b>Ansatz 06300</b>	<b>Städtekontakte und Partnerschaften</b>	<b>Voranschlag 2024</b>	<b>rechtskräftiger</b>	<b>Nachtrag</b>	<b>Voranschlag 2024</b>	<b>rechtskräftiger</b>	<b>Nachtrag</b>
<b>Konto</b>		<b>inkl. Nachtrag</b>	<b>VA</b>	<b>1</b>	<b>inkl. Nachtrag</b>	<b>VA</b>	<b>1</b>
		<b>Ergebnisvoranschlag</b>			<b>Finanzierungsvoranschlag</b>		
<b>Operative Gebarung</b>							
SU 21 / SU 31	Summe Erträge / Einzahlungen operative Gebarung	0	0	0	0	0	0
06300 728000	Entgelte für sonstige Leistungen	2 200	2 200	0	2 200	2 200	0
SU 22 / SU 32	Summe Aufwendungen / Auszahlungen operative Gebarung	2 200	2 200	0	2 200	2 200	0
SA 0 / SA 1	(0) Nettoergebnis (21 - 22) / Saldo (1) Geldfluss aus der operativen Gebarung (31 - 32)	-2 200	-2 200	0	-2 200	-2 200	0
SA01	Saldo (01) Haushaltsrücklagen (230 - 240)	0	0	0			
SA 00	Nettoergebnis nach Zuweisung und Entnahmen von Haushaltsrücklagen (SA 0 +/- SU 23)	-2 200	-2 200	0			
<b>Investive Gebarung</b>							
SU 33	Summe Einzahlungen investive Gebarung				0	0	0
SU 34	Summe Auszahlungen investive Gebarung				0	0	0
SA 2	Saldo (2) Geldfluss aus der investiven Gebarung (33 - 34)				0	0	0
SA 3	Saldo (3) Nettofinanzierungssaldo (SA 1 + SA 2)				-2 200	-2 200	0
<b>Finanzierungstätigkeit</b>							
SU 35	Summe Einzahlungen aus der Finanzierungstätigkeit				0	0	0
SU 36	Summe Auszahlungen aus der Finanzierungstätigkeit				0	0	0
SA 4	Saldo (4) Geldfluss aus der Finanzierungstätigkeit (35 - 36)				0	0	0
SA 5	Saldo (5) Geldfluss aus der voranschlagswirksamen Gebarung (SA 3 + SA 4)				-2 200	-2 200	0



A 07	Verfügun gsmittel	Voranschlag 2024	rechtskräftiger	Nachtrag	Voranschlag 2024	rechtskräftiger	Nachtrag
		inkl. Nachtrag	VA	1	inkl. Nachtrag	VA	1
			2024	2024		2024	2024
		Ergebnisvoranschlag			Finanzierungsvoranschlag		
SA 0 / SA 1	(0) Nettoergebnis (21 - 22) / Saldo (1) Geldfluss aus der operativen Gebarung (31 - 32)	-22 900	-22 900	0	-22 900	-22 900	0
SA 00	Nettoergebnis nach Zuweisung und Entnahmen von Haushaltsrücklagen (SA 0 +/- SU 23)	-22 900	-22 900	0			
SA 2	Saldo (2) Geldfluss aus der investiven Gebarung (33 - 34)				0	0	0
SA 3	Saldo (3) Nettofinanzierungssaldo (SA 1 + SA 2)				-22 900	-22 900	0
SA 4	Saldo (4) Geldfluss aus der Finanzierungstätigkeit (35 - 36)				0	0	0
SA 5	Saldo (5) Geldfluss aus der voranschlagswirksamen Gebarung (SA 3 + SA 4)				-22 900	-22 900	0

UA 070	Verfügun gsmittel	Voranschlag 2024	rechtskräftiger	Nachtrag	Voranschlag 2024	rechtskräftiger	Nachtrag
		inkl. Nachtrag	VA	1	inkl. Nachtrag	VA	1
			2024	2024		2024	2024
		Ergebnisvoranschlag			Finanzierungsvoranschlag		
SA 0 / SA 1	(0) Nettoergebnis (21 - 22) / Saldo (1) Geldfluss aus der operativen Gebarung (31 - 32)	-22 900	-22 900	0	-22 900	-22 900	0
SA 00	Nettoergebnis nach Zuweisung und Entnahmen von Haushaltsrücklagen (SA 0 +/- SU 23)	-22 900	-22 900	0			
SA 2	Saldo (2) Geldfluss aus der investiven Gebarung (33 - 34)				0	0	0
SA 3	Saldo (3) Nettofinanzierungssaldo (SA 1 + SA 2)				-22 900	-22 900	0
SA 4	Saldo (4) Geldfluss aus der Finanzierungstätigkeit (35 - 36)				0	0	0
SA 5	Saldo (5) Geldfluss aus der voranschlagswirksamen Gebarung (SA 3 + SA 4)				-22 900	-22 900	0





Ansatz 07000 Konto	Verfügun gsmittel	Voranschlag 2024 inkl. Nachtrag	rechtskräftiger VA 2024	Nachtrag 1 2024	Voranschlag 2024 inkl. Nachtrag	rechtskräftiger VA 2024	Nachtrag 1 2024
		Ergebnisvoranschlag			Finanzierungsvoranschlag		
<b>Operative Gebarung</b>							
<b>SU 21 / SU 31</b>	<b>Summe Erträge / Einzahlungen operative Gebarung</b>	<b>0</b>	<b>0</b>	<b>0</b>	<b>0</b>	<b>0</b>	<b>0</b>
07000 729000	Sonstige Aufwendungen Verfügungsmittel	20 700	20 700	0	20 700	20 700	0
07000 729001	Sonstige Aufwendungen Verfügungsmittel 1. Vzbgm.	1 100	1 100	0	1 100	1 100	0
07000 729002	Sonstige Aufwendungen Verfügungsmittel 2. Vzbgm.	1 100	1 100	0	1 100	1 100	0
<b>SU 22 / SU 32</b>	<b>Summe Aufwendungen / Auszahlungen operative Gebarung</b>	<b>22 900</b>	<b>22 900</b>	<b>0</b>	<b>22 900</b>	<b>22 900</b>	<b>0</b>
<b>SA 0 / SA 1</b>	<b>(0) Nettoergebnis (21 - 22) / Saldo (1) Geldfluss aus der operativen Gebarung (31 - 32)</b>	<b>-22 900</b>	<b>-22 900</b>	<b>0</b>	<b>-22 900</b>	<b>-22 900</b>	<b>0</b>
SA01	Saldo (01) Haushaltsrücklagen (230 - 240)	0	0	0			
SA 00	Nettoergebnis nach Zuweisung und Entnahmen von Haushaltsrücklagen (SA 0 +/- SU 23)	-22 900	-22 900	0			
<b>Investive Gebarung</b>							
SU 33	Summe Einzahlungen investive Gebarung				0	0	0
SU 34	Summe Auszahlungen investive Gebarung				0	0	0
SA 2	Saldo (2) Geldfluss aus der investiven Gebarung (33 - 34)				0	0	0
SA 3	Saldo (3) Nettofinanzierungssaldo (SA 1 + SA 2)				-22 900	-22 900	0
<b>Finanzierungstätigkeit</b>							
SU 35	Summe Einzahlungen aus der Finanzierungstätigkeit				0	0	0
SU 36	Summe Auszahlungen aus der Finanzierungstätigkeit				0	0	0
SA 4	Saldo (4) Geldfluss aus der Finanzierungstätigkeit (35 - 36)				0	0	0
SA 5	Saldo (5) Geldfluss aus der voranschlagswirksamen Gebarung (SA 3 + SA 4)				-22 900	-22 900	0
<b>A 08</b>	<b>Pensionen (soweit nicht aufgeteilt)</b>	<b>Voranschlag 2024 inkl. Nachtrag</b>	<b>rechtskräftiger VA 2024</b>	<b>Nachtrag 1 2024</b>	<b>Voranschlag 2024 inkl. Nachtrag</b>	<b>rechtskräftiger VA 2024</b>	<b>Nachtrag 1 2024</b>
		Ergebnisvoranschlag			Finanzierungsvoranschlag		
SA 0 / SA 1	(0) Nettoergebnis (21 - 22) / Saldo (1) Geldfluss aus der operativen Gebarung (31 - 32)	-160 600	-160 600	0	-160 600	-160 600	0
SA 00	Nettoergebnis nach Zuweisung und Entnahmen von Haushaltsrücklagen (SA 0 +/- SU 23)	-160 600	-160 600	0			
SA 2	Saldo (2) Geldfluss aus der investiven Gebarung (33 - 34)				0	0	0
SA 3	Saldo (3) Nettofinanzierungssaldo (SA 1 + SA 2)				-160 600	-160 600	0
SA 4	Saldo (4) Geldfluss aus der Finanzierungstätigkeit (35 - 36)				0	0	0
SA 5	Saldo (5) Geldfluss aus der voranschlagswirksamen Gebarung (SA 3 + SA 4)				-160 600	-160 600	0



UA 080	Pensionen (soweit nicht aufgeteilt)	Voranschlag 2024	rechtskräftiger	Nachtrag	Voranschlag 2024	rechtskräftiger	Nachtrag
		inkl. Nachtrag	VA	1	inkl. Nachtrag	VA	1
			2024	2024		2024	2024
		Ergebnisvoranschlag			Finanzierungsvoranschlag		
SA 0 / SA 1	(0) Nettoergebnis (21 - 22) / Saldo (1) Geldfluss aus der operativen Gebarung (31 - 32)	-160 600	-160 600	0	-160 600	-160 600	0
SA 00	Nettoergebnis nach Zuweisung und Entnahmen von Haushaltsrücklagen (SA 0 +/- SU 23)	-160 600	-160 600	0			
SA 2	Saldo (2) Geldfluss aus der investiven Gebarung (33 - 34)				0	0	0
SA 3	Saldo (3) Nettofinanzierungssaldo (SA 1 + SA 2)				-160 600	-160 600	0
SA 4	Saldo (4) Geldfluss aus der Finanzierungstätigkeit (35 - 36)				0	0	0
SA 5	Saldo (5) Geldfluss aus der voranschlagswirksamen Gebarung (SA 3 + SA 4)				-160 600	-160 600	0
<b>Ansatz 08000</b>	<b>Pensionen (soweit nicht aufgeteilt)</b>	<b>Voranschlag 2024</b>	<b>rechtskräftiger</b>	<b>Nachtrag</b>	<b>Voranschlag 2024</b>	<b>rechtskräftiger</b>	<b>Nachtrag</b>
<b>Konto</b>		<b>inkl. Nachtrag</b>	<b>VA</b>	<b>1</b>	<b>inkl. Nachtrag</b>	<b>VA</b>	<b>1</b>
			<b>2024</b>	<b>2024</b>		<b>2024</b>	<b>2024</b>
		Ergebnisvoranschlag			Finanzierungsvoranschlag		
<b>Operative Gebarung</b>							
08000 810609	Erträge aus Leistungen Kosteners. Pensionsfondsbeitr	6 600	6 600	0	6 600	6 600	0
08000 866000	Transfers von Finanzunternehme n	7 100	7 100	0	7 100	7 100	0
<b>SU 21 / SU 31</b>	<b>Summe Erträge / Einzahlungen operative Gebarung</b>	<b>13 700</b>	<b>13 700</b>	<b>0</b>	<b>13 700</b>	<b>13 700</b>	<b>0</b>
08000 752500	Beitrag Pensionsfonds Mitarb. GSZ	174 300	174 300	0	174 300	174 300	0
<b>SU 22 / SU 32</b>	<b>Summe Aufwendungen / Auszahlungen operative Gebarung</b>	<b>174 300</b>	<b>174 300</b>	<b>0</b>	<b>174 300</b>	<b>174 300</b>	<b>0</b>
SA 0 / SA 1	(0) Nettoergebnis (21 - 22) / Saldo (1) Geldfluss aus der operativen Gebarung (31 - 32)	-160 600	-160 600	0	-160 600	-160 600	0
SA01	Saldo (01) Haushaltsrücklagen (230 - 240)	0	0	0			
SA 00	Nettoergebnis nach Zuweisung und Entnahmen von Haushaltsrücklagen (SA 0 +/- SU 23)	-160 600	-160 600	0			
<b>Investive Gebarung</b>							
SU 33	Summe Einzahlungen investive Gebarung				0	0	0
SU 34	Summe Auszahlungen investive Gebarung				0	0	0
SA 2	Saldo (2) Geldfluss aus der investiven Gebarung (33 - 34)				0	0	0
SA 3	Saldo (3) Nettofinanzierungssaldo (SA 1 + SA 2)				-160 600	-160 600	0
<b>Finanzierungstätigkeit</b>							
SU 35	Summe Einzahlungen aus der Finanzierungstätigkeit				0	0	0
SU 36	Summe Auszahlungen aus der Finanzierungstätigkeit				0	0	0
SA 4	Saldo (4) Geldfluss aus der Finanzierungstätigkeit (35 - 36)				0	0	0
SA 5	Saldo (5) Geldfluss aus der voranschlagswirksamen Gebarung (SA 3 + SA 4)				-160 600	-160 600	0



A 09	Personalbetreuung	Voranschlag 2024	rechtskräftiger	Nachtrag	Voranschlag 2024	rechtskräftiger	Nachtrag
		inkl. Nachtrag	VA 2024	1 2024	inkl. Nachtrag	VA 2024	1 2024
		<b>Ergebnisvoranschlag</b>			<b>Finanzierungsvoranschlag</b>		
SA 0 / SA 1	(0) Nettoergebnis (21 - 22) / Saldo (1) Geldfluss aus der operativen Gebarung (31 - 32)	-6 400	-6 400	0	-6 400	-6 400	0
SA 00	Nettoergebnis nach Zuweisung und Entnahmen von Haushaltsrücklagen (SA 0 +/- SU 23)	-6 400	-6 400	0			
SA 2	Saldo (2) Geldfluss aus der investiven Gebarung (33 - 34)				0	0	0
SA 3	Saldo (3) Nettofinanzierungssaldo (SA 1 + SA 2)				-6 400	-6 400	0
SA 4	Saldo (4) Geldfluss aus der Finanzierungstätigkeit (35 - 36)				0	0	0
SA 5	Saldo (5) Geldfluss aus der voranschlagswirksamen Gebarung (SA 3 + SA 4)				-6 400	-6 400	0
<b>Ansatz 09000</b>	<b>Bezugsvorschüsse und Darlehen</b>	<b>Voranschlag 2024</b>	<b>rechtskräftiger</b>	<b>Nachtrag</b>	<b>Voranschlag 2024</b>	<b>rechtskräftiger</b>	<b>Nachtrag</b>
<b>Konto</b>		<b>inkl. Nachtrag</b>	<b>VA</b>	<b>1</b>	<b>inkl. Nachtrag</b>	<b>VA</b>	<b>1</b>
		<b>Ergebnisvoranschlag</b>			<b>Finanzierungsvoranschlag</b>		
<b>Operative Gebarung</b>							
SU 21 / SU 31	Summe Erträge / Einzahlungen operative Gebarung	0	0	0	0	0	0
SU 22 / SU 32	Summe Aufwendungen / Auszahlungen operative Gebarung	0	0	0	0	0	0
SA 0 / SA 1	(0) Nettoergebnis (21 - 22) / Saldo (1) Geldfluss aus der operativen Gebarung (31 - 32)	0	0	0	0	0	0
SA01	Saldo (01) Haushaltsrücklagen (230 - 240)	0	0	0			
SA 00	Nettoergebnis nach Zuweisung und Entnahmen von Haushaltsrücklagen (SA 0 +/- SU 23)	0	0	0			
<b>Investive Gebarung</b>							
09000 273000	Bezugsvorschüsse an private Haushalte				5 800	5 800	0
SU 33	<b>Summe Einzahlungen investive Gebarung</b>				<b>5 800</b>	<b>5 800</b>	<b>0</b>
09000 273000	Bezugsvorschüsse an private Haushalte				5 800	5 800	0
SU 34	<b>Summe Auszahlungen investive Gebarung</b>				<b>5 800</b>	<b>5 800</b>	<b>0</b>
SA 2	Saldo (2) Geldfluss aus der investiven Gebarung (33 - 34)				0	0	0
SA 3	Saldo (3) Nettofinanzierungssaldo (SA 1 + SA 2)				0	0	0
<b>Finanzierungstätigkeit</b>							
SU 35	Summe Einzahlungen aus der Finanzierungstätigkeit				0	0	0
SU 36	Summe Auszahlungen aus der Finanzierungstätigkeit				0	0	0
SA 4	Saldo (4) Geldfluss aus der Finanzierungstätigkeit (35 - 36)				0	0	0
SA 5	Saldo (5) Geldfluss aus der voranschlagswirksamen Gebarung (SA 3 + SA 4)				0	0	0



UA 091	Personalausbildung und Personalfortbildung	Voranschlag 2024	rechtskräftiger	Nachtrag	Voranschlag 2024	rechtskräftiger	Nachtrag
		inkl. Nachtrag	VA 2024	1 2024	inkl. Nachtrag	VA 2024	1 2024
		<b>Ergebnisvoranschlag</b>			<b>Finanzierungsvoranschlag</b>		
SA 0 / SA 1	(0) Nettoergebnis (21 - 22) / Saldo (1) Geldfluss aus der operativen Gebarung (31 - 32)	-4 900	-4 900	0	-4 900	-4 900	0
SA 00	Nettoergebnis nach Zuweisung und Entnahmen von Haushaltsrücklagen (SA 0 +/- SU 23)	-4 900	-4 900	0			
SA 2	Saldo (2) Geldfluss aus der investiven Gebarung (33 - 34)				0	0	0
SA 3	Saldo (3) Nettofinanzierungssaldo (SA 1 + SA 2)				-4 900	-4 900	0
SA 4	Saldo (4) Geldfluss aus der Finanzierungstätigkeit (35 - 36)				0	0	0
SA 5	Saldo (5) Geldfluss aus der voranschlagswirksamen Gebarung (SA 3 + SA 4)				-4 900	-4 900	0
<b>Ansatz 09100</b>	<b>Personalausbildung und Personalfortbildung</b>	<b>Voranschlag 2024</b>	<b>rechtskräftiger</b>	<b>Nachtrag</b>	<b>Voranschlag 2024</b>	<b>rechtskräftiger</b>	<b>Nachtrag</b>
<b>Konto</b>		<b>inkl. Nachtrag</b>	<b>VA</b>	<b>1</b>	<b>inkl. Nachtrag</b>	<b>VA</b>	<b>1</b>
		<b>Ergebnisvoranschlag</b>			<b>Finanzierungsvoranschlag</b>		
<b>Operative Gebarung</b>							
SU 21 / SU 31	Summe Erträge / Einzahlungen operative Gebarung	0	0	0	0	0	0
09100 728000	Entgelte für sonstige Leistungen in Seminaren	3 600	3 600	0	3 600	3 600	0
09100 754200	Transfers an sonstige Träger des öffentlichen Rechts Beitrag Ktn. Verw. akad.	1 300	1 300	0	1 300	1 300	0
SU 22 / SU 32	Summe Aufwendungen / Auszahlungen operative Gebarung	4 900	4 900	0	4 900	4 900	0
SA 0 / SA 1	(0) Nettoergebnis (21 - 22) / Saldo (1) Geldfluss aus der operativen Gebarung (31 - 32)	-4 900	-4 900	0	-4 900	-4 900	0
SA 01	Saldo (01) Haushaltsrücklagen (230 - 240)	0	0	0			
SA 00	Nettoergebnis nach Zuweisung und Entnahmen von Haushaltsrücklagen (SA 0 +/- SU 23)	-4 900	-4 900	0			
<b>Investive Gebarung</b>							
SU 33	Summe Einzahlungen investive Gebarung				0	0	0
SU 34	Summe Auszahlungen investive Gebarung				0	0	0
SA 2	Saldo (2) Geldfluss aus der investiven Gebarung (33 - 34)				0	0	0
SA 3	Saldo (3) Nettofinanzierungssaldo (SA 1 + SA 2)				-4 900	-4 900	0
<b>Finanzierungstätigkeit</b>							
SU 35	Summe Einzahlungen aus der Finanzierungstätigkeit				0	0	0
SU 36	Summe Auszahlungen aus der Finanzierungstätigkeit				0	0	0
SA 4	Saldo (4) Geldfluss aus der Finanzierungstätigkeit (35 - 36)				0	0	0
SA 5	Saldo (5) Geldfluss aus der voranschlagswirksamen Gebarung (SA 3 + SA 4)				-4 900	-4 900	0



UA 094	Gemeinschaftspflege	Voranschlag 2024	rechtskräftiger	Nachtrag	Voranschlag 2024	rechtskräftiger	Nachtrag
		inkl. Nachtrag	VA 2024	1 2024	inkl. Nachtrag	VA 2024	1 2024
		<b>Ergebnisvoranschlag</b>			<b>Finanzierungsvoranschlag</b>		
SA 0 / SA 1	(0) Nettoergebnis (21 - 22) / Saldo (1) Geldfluss aus der operativen Gebarung (31 - 32)	-1 500	-1 500	0	-1 500	-1 500	0
SA 00	Nettoergebnis nach Zuweisung und Entnahmen von Haushaltsrücklagen (SA 0 +/- SU 23)	-1 500	-1 500	0			
SA 2	Saldo (2) Geldfluss aus der investiven Gebarung (33 - 34)				0	0	0
SA 3	Saldo (3) Nettofinanzierungssaldo (SA 1 + SA 2)				-1 500	-1 500	0
SA 4	Saldo (4) Geldfluss aus der Finanzierungstätigkeit (35 - 36)				0	0	0
SA 5	Saldo (5) Geldfluss aus der voranschlagswirksamen Gebarung (SA 3 + SA 4)				-1 500	-1 500	0
<b>Ansatz 09400</b>	<b>Gemeinschaftspflege</b>	<b>Voranschlag 2024</b>	<b>rechtskräftiger</b>	<b>Nachtrag</b>	<b>Voranschlag 2024</b>	<b>rechtskräftiger</b>	<b>Nachtrag</b>
<b>Konto</b>		<b>inkl. Nachtrag</b>	<b>VA</b>	<b>1</b>	<b>inkl. Nachtrag</b>	<b>VA</b>	<b>1</b>
		<b>Ergebnisvoranschlag</b>			<b>Finanzierungsvoranschlag</b>		
<b>Operative Gebarung</b>							
SU 21 / SU 31	Summe Erträge / Einzahlungen operative Gebarung	0	0	0	0	0	0
09400 728000	Entgelte für sonstige Leistungen	1 500	1 500	0	1 500	1 500	0
SU 22 / SU 32	Summe Aufwendungen / Auszahlungen operative Gebarung	1 500	1 500	0	1 500	1 500	0
SA 0 / SA 1	(0) Nettoergebnis (21 - 22) / Saldo (1) Geldfluss aus der operativen Gebarung (31 - 32)	-1 500	-1 500	0	-1 500	-1 500	0
SA01	Saldo (01) Haushaltsrücklagen (230 - 240)	0	0	0			
SA 00	Nettoergebnis nach Zuweisung und Entnahmen von Haushaltsrücklagen (SA 0 +/- SU 23)	-1 500	-1 500	0			
<b>Investive Gebarung</b>							
SU 33	Summe Einzahlungen investive Gebarung				0	0	0
SU 34	Summe Auszahlungen investive Gebarung				0	0	0
SA 2	Saldo (2) Geldfluss aus der investiven Gebarung (33 - 34)				0	0	0
SA 3	Saldo (3) Nettofinanzierungssaldo (SA 1 + SA 2)				-1 500	-1 500	0
<b>Finanzierungstätigkeit</b>							
SU 35	Summe Einzahlungen aus der Finanzierungstätigkeit				0	0	0
SU 36	Summe Auszahlungen aus der Finanzierungstätigkeit				0	0	0
SA 4	Saldo (4) Geldfluss aus der Finanzierungstätigkeit (35 - 36)				0	0	0
SA 5	Saldo (5) Geldfluss aus der voranschlagswirksamen Gebarung (SA 3 + SA 4)				-1 500	-1 500	0





## Detailnachweis der Konten

Einzelplan 1	Öffentliche Ordnung und Sicherheit (Länder und Gemeinden)	Voranschlag 2024	rechtskräftiger	Nachtrag	Voranschlag 2024	rechtskräftiger	Nachtrag
		inkl. Nachtrag	VA 2024	1 2024	inkl. Nachtrag	VA 2024	1 2024
		<b>Ergebnisvoranschlag</b>			<b>Finanzierungsvoranschlag</b>		
SA 0 / SA 1	(0) Nettoergebnis (21 - 22) / Saldo (1) Geldfluss aus der operativen Gebarung (31 - 32)	-10 400	-10 400	0	-7 500	-7 500	0
SA 00	Nettoergebnis nach Zuweisung und Entnahmen von Haushaltsrücklagen (SA 0 +/- SU 23)	-10 400	-10 400	0			
SA 2	Saldo (2) Geldfluss aus der investiven Gebarung (33 - 34)				-46 000	-46 000	0
SA 3	Saldo (3) Nettofinanzierungssaldo (SA 1 + SA 2)				-53 500	-53 500	0
SA 4	Saldo (4) Geldfluss aus der Finanzierungstätigkeit (35 - 36)				0	0	0
SA 5	Saldo (5) Geldfluss aus der voranschlagswirksamen Gebarung (SA 3 + SA 4)				-53 500	-53 500	0
<b>A 13</b>	<b>Sonderpolizei</b>	<b>Voranschlag 2024</b>	<b>rechtskräftiger</b>	<b>Nachtrag</b>	<b>Voranschlag 2024</b>	<b>rechtskräftiger</b>	<b>Nachtrag</b>
		<b>inkl. Nachtrag</b>	<b>VA</b>	<b>1</b>	<b>inkl. Nachtrag</b>	<b>VA</b>	<b>1</b>
			<b>2024</b>	<b>2024</b>		<b>2024</b>	<b>2024</b>
		<b>Ergebnisvoranschlag</b>			<b>Finanzierungsvoranschlag</b>		
SA 0 / SA 1	(0) Nettoergebnis (21 - 22) / Saldo (1) Geldfluss aus der operativen Gebarung (31 - 32)	-600	-600	0	-600	-600	0
SA 00	Nettoergebnis nach Zuweisung und Entnahmen von Haushaltsrücklagen (SA 0 +/- SU 23)	-600	-600	0			
SA 2	Saldo (2) Geldfluss aus der investiven Gebarung (33 - 34)				0	0	0
SA 3	Saldo (3) Nettofinanzierungssaldo (SA 1 + SA 2)				-600	-600	0
SA 4	Saldo (4) Geldfluss aus der Finanzierungstätigkeit (35 - 36)				0	0	0
SA 5	Saldo (5) Geldfluss aus der voranschlagswirksamen Gebarung (SA 3 + SA 4)				-600	-600	0



Ansatz 13200 Konto	Gesundheitspolizei	Voranschlag 2024 inkl. Nachtrag	rechtskräftiger VA 2024	Nachtrag 1 2024	Voranschlag 2024 inkl. Nachtrag	rechtskräftiger VA 2024	Nachtrag 1 2024
		Ergebnisvoranschlag			Finanzierungsvoranschlag		
<b>Operative Gebarung</b>							
13200 828000	Rückersätze von Aufwendungen	2 200	2 200	0	2 200	2 200	0
<b>SU 21 / SU 31</b>	<b>Summe Erträge / Einzahlungen operative Gebarung</b>	<b>2 200</b>	<b>2 200</b>	<b>0</b>	<b>2 200</b>	<b>2 200</b>	<b>0</b>
13200 728000	Entgelte für sonstige Leistungen	2 200	2 200	0	2 200	2 200	0
<b>SU 22 / SU 32</b>	<b>Summe Aufwendungen / Auszahlungen operative Gebarung</b>	<b>2 200</b>	<b>2 200</b>	<b>0</b>	<b>2 200</b>	<b>2 200</b>	<b>0</b>
<b>SA 0 / SA 1</b>	<b>(0) Nettoergebnis (21 - 22) / Saldo (1) Geldfluss aus der operativen Gebarung (31 - 32)</b>	<b>0</b>	<b>0</b>	<b>0</b>	<b>0</b>	<b>0</b>	<b>0</b>
SA01	Saldo (01) Haushaltsrücklagen (230 - 240)	0	0	0			
SA 00	Nettoergebnis nach Zuweisung und Entnahmen von Haushaltsrücklagen (SA 0 +/- SU 23)	0	0	0			
<b>Investive Gebarung</b>							
SU 33	Summe Einzahlungen investive Gebarung				0	0	0
SU 34	Summe Auszahlungen investive Gebarung				0	0	0
SA 2	Saldo (2) Geldfluss aus der investiven Gebarung (33 - 34)				0	0	0
SA 3	Saldo (3) Nettofinanzierungssaldo (SA 1 + SA 2)				0	0	0
<b>Finanzierungstätigkeit</b>							
SU 35	Summe Einzahlungen aus der Finanzierungstätigkeit				0	0	0
SU 36	Summe Auszahlungen aus der Finanzierungstätigkeit				0	0	0
SA 4	Saldo (4) Geldfluss aus der Finanzierungstätigkeit (35 - 36)				0	0	0
SA 5	Saldo (5) Geldfluss aus der voranschlagswirksamen Gebarung (SA 3 + SA 4)				0	0	0
<b>UA 133</b>	<b>Veterinärpolizei</b>	<b>Voranschlag 2024 inkl. Nachtrag</b>	<b>rechtskräftiger VA 2024</b>	<b>Nachtrag 1 2024</b>	<b>Voranschlag 2024 inkl. Nachtrag</b>	<b>rechtskräftiger VA 2024</b>	<b>Nachtrag 1 2024</b>
		<b>Ergebnisvoranschlag</b>			<b>Finanzierungsvoranschlag</b>		
<b>SA 0 / SA 1</b>	<b>(0) Nettoergebnis (21 - 22) / Saldo (1) Geldfluss aus der operativen Gebarung (31 - 32)</b>	<b>-600</b>	<b>-600</b>	<b>0</b>	<b>-600</b>	<b>-600</b>	<b>0</b>
<b>SA 00</b>	<b>Nettoergebnis nach Zuweisung und Entnahmen von Haushaltsrücklagen (SA 0 +/- SU 23)</b>	<b>-600</b>	<b>-600</b>	<b>0</b>			
SA 2	Saldo (2) Geldfluss aus der investiven Gebarung (33 - 34)				0	0	0
SA 3	Saldo (3) Nettofinanzierungssaldo (SA 1 + SA 2)				-600	-600	0
SA 4	Saldo (4) Geldfluss aus der Finanzierungstätigkeit (35 - 36)				0	0	0
SA 5	Saldo (5) Geldfluss aus der voranschlagswirksamen Gebarung (SA 3 + SA 4)				-600	-600	0





Ansatz 13300 Konto	Veterinärpolizei	Voranschlag 2024 inkl. Nachtrag	rechtskräftiger VA 2024	Nachtrag 1 2024	Voranschlag 2024 inkl. Nachtrag	rechtskräftiger VA 2024	Nachtrag 1 2024
		Ergebnisvoranschlag			Finanzierungsvoranschlag		
<b>Operative Gebarung</b>							
13300 808000	Veräußerungen von Waren Hundemarken	100	100	0	100	100	0
13300 828000	Rückersätze von Aufwendungen Katzenkastrationen	200	200	0	200	200	0
<b>SU 21 / SU 31</b>	<b>Summe Erträge / Einzahlungen operative Gebarung</b>	<b>300</b>	<b>300</b>	<b>0</b>	<b>300</b>	<b>300</b>	<b>0</b>
13300 413000	Handelswaren	400	400	0	400	400	0
13300 728000	Entgelte für sonstige Leistungen	500	500	0	500	500	0
<b>SU 22 / SU 32</b>	<b>Summe Aufwendungen / Auszahlungen operative Gebarung</b>	<b>900</b>	<b>900</b>	<b>0</b>	<b>900</b>	<b>900</b>	<b>0</b>
<b>SA 0 / SA 1</b>	<b>(0) Nettoergebnis (21 - 22) / Saldo (1) Geldfluss aus der operativen Gebarung (31 - 32)</b>	<b>-600</b>	<b>-600</b>	<b>0</b>	<b>-600</b>	<b>-600</b>	<b>0</b>
SA01	Saldo (01) Haushaltsrücklagen (230 - 240)	0	0	0			
SA 00	Nettoergebnis nach Zuweisung und Entnahmen von Haushaltsrücklagen (SA 0 +/- SU 23)	-600	-600	0			
<b>Investive Gebarung</b>							
SU 33	Summe Einzahlungen investive Gebarung				0	0	0
SU 34	Summe Auszahlungen investive Gebarung				0	0	0
SA 2	Saldo (2) Geldfluss aus der investiven Gebarung (33 - 34)				0	0	0
SA 3	Saldo (3) Nettofinanzierungssaldo (SA 1 + SA 2)				-600	-600	0
<b>Finanzierungstätigkeit</b>							
SU 35	Summe Einzahlungen aus der Finanzierungstätigkeit				0	0	0
SU 36	Summe Auszahlungen aus der Finanzierungstätigkeit				0	0	0
SA 4	Saldo (4) Geldfluss aus der Finanzierungstätigkeit (35 - 36)				0	0	0
SA 5	Saldo (5) Geldfluss aus der voranschlagswirksamen Gebarung (SA 3 + SA 4)				-600	-600	0
<b>A 16</b>	<b>Feuerwehrwesen</b>	<b>Voranschlag 2024 inkl. Nachtrag</b>	<b>rechtskräftiger VA 2024</b>	<b>Nachtrag 1 2024</b>	<b>Voranschlag 2024 inkl. Nachtrag</b>	<b>rechtskräftiger VA 2024</b>	<b>Nachtrag 1 2024</b>
		Ergebnisvoranschlag			Finanzierungsvoranschlag		
SA 0 / SA 1	(0) Nettoergebnis (21 - 22) / Saldo (1) Geldfluss aus der operativen Gebarung (31 - 32)	-7 500	-7 500	0	-4 600	-4 600	0
SA 00	Nettoergebnis nach Zuweisung und Entnahmen von Haushaltsrücklagen (SA 0 +/- SU 23)	-7 500	-7 500	0			
SA 2	Saldo (2) Geldfluss aus der investiven Gebarung (33 - 34)				-46 000	-46 000	0
SA 3	Saldo (3) Nettofinanzierungssaldo (SA 1 + SA 2)				-50 600	-50 600	0
SA 4	Saldo (4) Geldfluss aus der Finanzierungstätigkeit (35 - 36)				0	0	0
SA 5	Saldo (5) Geldfluss aus der voranschlagswirksamen Gebarung (SA 3 + SA 4)				-50 600	-50 600	0



UA 163	Freiwillige Feuerwehren	Voranschlag 2024 inkl. Nachtrag	rechtskräftiger VA 2024	Nachtrag 1 2024	Voranschlag 2024 inkl. Nachtrag	rechtskräftiger VA 2024	Nachtrag 1 2024
				<b>Ergebnisvoranschlag</b>		<b>Finanzierungsvoranschlag</b>	
SA 0 / SA 1	(0) Nettoergebnis (21 - 22) / Saldo (1) Geldfluss aus der operativen Gebarung (31 - 32)	-7 500	-7 500	0	-4 600	-4 600	0
SA 00	Nettoergebnis nach Zuweisung und Entnahmen von Haushaltsrücklagen (SA 0 +/- SU 23)	-7 500	-7 500	0			
SA 2	Saldo (2) Geldfluss aus der investiven Gebarung (33 - 34)				-46 000	-46 000	0
SA 3	Saldo (3) Nettofinanzierungssaldo (SA 1 + SA 2)				-50 600	-50 600	0
SA 4	Saldo (4) Geldfluss aus der Finanzierungstätigkeit (35 - 36)				0	0	0
SA 5	Saldo (5) Geldfluss aus der voranschlagswirksamen Gebarung (SA 3 + SA 4)				-50 600	-50 600	0
<b>Ansatz 16300</b>	<b>FF-Dolintschach</b>	<b>Voranschlag 2024 inkl. Nachtrag</b>	<b>rechtskräftiger VA 2024</b>	<b>Nachtrag 1 2024</b>	<b>Voranschlag 2024 inkl. Nachtrag</b>	<b>rechtskräftiger VA 2024</b>	<b>Nachtrag 1 2024</b>
<b>Konto</b>		<b>Ergebnisvoranschlag</b>			<b>Finanzierungsvoranschlag</b>		
<b>Operative Gebarung</b>							
16300 813000	Erträge aus der Auflösung von Investitionszuschüssen (Kapitaltransfers)	29 400	29 400	0			
16300 829000	Sonstige Erträge	300	300	0	300	300	0
16300 861100	Transfers von Ländern, Landesfonds und Landeskammern	20 000	20 000	0	20 000	20 000	0
16300 863200	Transfers v. sonst. Trägern öff Rechts	3 100	3 100	0	3 100	3 100	0
<b>SU 21 / SU 31</b>	<b>Summe Erträge / Einzahlungen operative Gebarung</b>	<b>52 800</b>	<b>52 800</b>	<b>0</b>	<b>23 400</b>	<b>23 400</b>	<b>0</b>
16300 400000	Geringwertige Wirtschaftsgüter (GWG)	1 000	1 000	0	1 000	1 000	0
16300 452000	Treibstoffe	1 100	1 100	0	1 100	1 100	0
16300 454000	Reinigungsmittel	100	100	0	100	100	0
16300 457000	Druckwerke	100	100	0	100	100	0
16300 459000	Sonstige Verbrauchsgüter Bekleidung	2 300	2 300	0	2 300	2 300	0
16300 600100	Strom	8 100	8 100	0	8 100	8 100	0
16300 614000	Instandhaltung von Gebäuden und Bauten	600	600	0	600	600	0
16300 616000	Instandhaltung von Maschinen und maschinellen Anlagen	500	500	0	500	500	0
16300 617000	Instandhaltung von Fahrzeugen	1 900	1 900	0	1 900	1 900	0
16300 618000	Instandhaltung von sonstigen Anlagen	200	200	0	200	200	0
16300 630000	Postdienste	200	200	0	200	200	0
16300 631000	Telekommunikationsdienste	1 800	1 800	0	1 800	1 800	0
16300 670000	Versicherungen	4 100	3 500	600	4 100	3 500	600
16300 680300	Planmäßige Abschreibung	11 200	11 200	0			
16300 680500	Planmäßige Abschreibung	400	400	0			
16300 680600	Planmäßige Abschreibung	18 400	18 400	0			
16300 680700	Planmäßige Abschreibung	600	600	0			
16300 711000	Gebühren für die Benützung von Gemeindeeinrichtungen und Anlagen gemäß FAG	800	800	0	800	800	0



Ansatz 16300	FF-Dolintschach	Konto	Voranschlag 2024	rechtskräftiger	Nachtrag	Voranschlag 2024	rechtskräftiger	Nachtrag
			inkl. Nachtrag	VA 2024	1 2024	inkl. Nachtrag	VA 2024	1 2024
			<b>Ergebnisvoranschlag</b>			<b>Finanzierungsvoranschlag</b>		
16300	720109	Kostenbeitr/ers- f. Leistungen WH-Arbeitsleistungen	100	100	0	100	100	0
16300	720209	Kostenbeitr/ers. f. Leistungen WH-Fahrzeuge und Maschinen	100	100	0	100	100	0
16300	728000	Entgelte für sonstige Leistung en	400	1 000	-600	400	1 000	-600
16300	728040	Entgelte für sonstige Leistung en Müll	100	100	0	100	100	0
16300	768000	Kursbeiträge	2 000	2 000	0	2 000	2 000	0
16300	768010	Sonstige Transfers an private Haushalte Kommandantenentsch.	200	200	0	200	200	0
<b>SU 22 / SU 32</b>	<b>Summe Aufwendungen / Auszahlungen operative Gebarung</b>		<b>56 300</b>	<b>56 300</b>	<b>0</b>	<b>25 700</b>	<b>25 700</b>	<b>0</b>
<b>SA 0 / SA 1</b>	<b>(0) Nettoergebnis (21 - 22) / Saldo (1) Geldfluss aus der operativen Gebarung (31 - 32)</b>		<b>-3 500</b>	<b>-3 500</b>	<b>0</b>	<b>-2 300</b>	<b>-2 300</b>	<b>0</b>
<b>SA01</b>	<b>Saldo (01) Haushaltsrücklagen (230 - 240)</b>		<b>0</b>	<b>0</b>	<b>0</b>			
<b>SA 00</b>	<b>Nettoergebnis nach Zuweisung und Entnahmen von Haushaltsrücklagen (SA 0 +/- SU 23)</b>		<b>-3 500</b>	<b>-3 500</b>	<b>0</b>			
<b>Investive Gebarung</b>								
16300	303200	Kapitaltransfers von sonstigen Trägern des öffentlichen Rech ts Förderg. Landesfeuerwehrver				11 400	11 400	0
16300	307000	Kapitaltransfers von privaten Haushalten und privaten Organi sationen ohne Erwerbszweck und				31 700	25 500	6 200
<b>SU 33</b>	<b>Summe Einzahlungen investive Gebarung</b>					<b>43 100</b>	<b>36 900</b>	<b>6 200</b>
16300	040000	Fahrzeuge				66 100	59 900	6 200
<b>SU 34</b>	<b>Summe Auszahlungen investive Gebarung</b>					<b>66 100</b>	<b>59 900</b>	<b>6 200</b>
<b>SA 2</b>	<b>Saldo (2) Geldfluss aus der investiven Gebarung (33 - 34)</b>					<b>-23 000</b>	<b>-23 000</b>	<b>0</b>
<b>SA 3</b>	<b>Saldo (3) Nettofinanzierungssaldo (SA 1 + SA 2)</b>					<b>-25 300</b>	<b>-25 300</b>	<b>0</b>
<b>Finanzierungstätigkeit</b>								
<b>SU 35</b>	<b>Summe Einzahlungen aus der Finanzierungstätigkeit</b>					<b>0</b>	<b>0</b>	<b>0</b>
<b>SU 36</b>	<b>Summe Auszahlungen aus der Finanzierungstätigkeit</b>					<b>0</b>	<b>0</b>	<b>0</b>
<b>SA 4</b>	<b>Saldo (4) Geldfluss aus der Finanzierungstätigkeit (35 - 36)</b>					<b>0</b>	<b>0</b>	<b>0</b>
<b>SA 5</b>	<b>Saldo (5) Geldfluss aus der voranschlagswirksamen Gebarung (SA 3 + SA 4)</b>					<b>-25 300</b>	<b>-25 300</b>	<b>0</b>
<b>Ansatz 16301</b>	<b>FF-Rosegg</b>		<b>Voranschlag 2024</b>	<b>rechtskräftiger</b>	<b>Nachtrag</b>	<b>Voranschlag 2024</b>	<b>rechtskräftiger</b>	<b>Nachtrag</b>
			<b>inkl. Nachtrag</b>	<b>VA</b>	<b>1</b>	<b>inkl. Nachtrag</b>	<b>VA</b>	<b>1</b>
				<b>2024</b>	<b>2024</b>		<b>2024</b>	<b>2024</b>
<b>Konto</b>	<b>Ergebnisvoranschlag</b>			<b>Finanzierungsvoranschlag</b>				
<b>Operative Gebarung</b>								
16301	811000	Miete- und Pachtertrag	200	200	0	200	200	0
16301	813000	Erträge aus der Auflösung von Investitionszuschüssen (Kapita ltransfers)	39 700	39 700	0			
16301	829000	Sonstige Erträge	300	300	0	300	300	0



<b>Ansatz 16301</b>	<b>FF-Rosegg</b>	<b>Voranschlag 2024 inkl. Nachtrag</b>	<b>rechtskräftiger VA 2024</b>	<b>Nachtrag 1 2024</b>	<b>Voranschlag 2024 inkl. Nachtrag</b>	<b>rechtskräftiger VA 2024</b>	<b>Nachtrag 1 2024</b>
<b>Konto</b>		<b>Ergebnisvoranschlag</b>			<b>Finanzierungsvoranschlag</b>		
16301 861100	Transfers von Ländern, Landesfonds und Landeskammern	20 000	20 000	0	20 000	20 000	0
16301 863200	Transfers v. sonst. Trägern öff Rechts	2 700	2 700	0	2 700	2 700	0
<b>SU 21 / SU 31</b>	<b>Summe Erträge / Einzahlungen operative Gebarung</b>	<b>62 900</b>	<b>62 900</b>	<b>0</b>	<b>23 200</b>	<b>23 200</b>	<b>0</b>
16301 400000	Geringwertige Wirtschaftsgüter (GWG)	800	1 500	-700	800	1 500	-700
16301 452000	Treibstoffe	1 400	1 400	0	1 400	1 400	0
16301 454000	Reinigungsmittel	100	100	0	100	100	0
16301 457000	Druckwerke	100	100	0	100	100	0
16301 459000	Sonstige Verbrauchsgüter FF-Bekleidung	2 300	2 300	0	2 300	2 300	0
16301 600100	Strom	4 000	4 000	0	4 000	4 000	0
16301 600300	Fernwärme	3 700	3 000	700	3 700	3 000	700
16301 614000	Instandhaltung von Gebäuden und Bauten	600	600	0	600	600	0
16301 616000	Instandhaltung von Maschinen und maschinellen Anlagen	500	500	0	500	500	0
16301 617000	Instandhaltung von Fahrzeugen	2 500	2 500	0	2 500	2 500	0
16301 618000	Instandhaltung von sonstigen Anlagen	200	200	0	200	200	0
16301 630000	Postdienste	200	200	0	200	200	0
16301 631000	Telekommunikationsdienste	1 300	1 300	0	1 300	1 300	0
16301 670000	Versicherungen	4 000	3 400	600	4 000	3 400	600
16301 680300	Planmäßige Abschreibung	8 300	8 300	0			
16301 680500	Planmäßige Abschreibung	500	500	0			
16301 680600	Planmäßige Abschreibung	30 900	30 900	0			
16301 680700	Planmäßige Abschreibung	1 700	1 700	0			
16301 710000	Öffentliche Abgaben, ohne Gebühren gemäß FAG	100	100	0	100	100	0
16301 711000	Gebühren für die Benützung von Gemeindeeinrichtungen und Anlagen gemäß FAG	800	800	0	800	800	0
16301 720109	Kostenbeitr/ers- f. Leistungen WH-Arbeitsleistungen	100	100	0	100	100	0
16301 720209	Kostenbeitr/ers. f. Leistungen WH-Fahrzeuge und Maschinen	100	100	0	100	100	0
16301 728000	Entgelte für sonstige Leistungen	400	1 000	-600	400	1 000	-600
16301 728040	Entgelte für sonstige Leistungen	100	100	0	100	100	0
16301 768000	Sonstige Transfers an private Haushalte Kursbtg. und Verdienste	2 000	2 000	0	2 000	2 000	0
16301 768010	Sonstige Transfers an private Haushalte Kommandantenentschädigung	200	200	0	200	200	0
<b>SU 22 / SU 32</b>	<b>Summe Aufwendungen / Auszahlungen operative Gebarung</b>	<b>66 900</b>	<b>66 900</b>	<b>0</b>	<b>25 500</b>	<b>25 500</b>	<b>0</b>
<b>SA 0 / SA 1</b>	<b>(0) Nettoergebnis (21 - 22) / Saldo (1) Geldfluss aus der operativen Gebarung (31 - 32)</b>	<b>-4 000</b>	<b>-4 000</b>	<b>0</b>	<b>-2 300</b>	<b>-2 300</b>	<b>0</b>
<b>SA01</b>	<b>Saldo (01) Haushaltsrücklagen (230 - 240)</b>	<b>0</b>	<b>0</b>	<b>0</b>			
<b>SA 00</b>	<b>Nettoergebnis nach Zuweisung und Entnahmen von Haushaltsrücklagen (SA 0 +/- SU 23)</b>	<b>-4 000</b>	<b>-4 000</b>	<b>0</b>			



Ansatz 16301 Konto	FF-Rosegg	Voranschlag 2024 inkl. Nachtrag	rechtskräftiger VA 2024	Nachtrag 1 2024	Voranschlag 2024 inkl. Nachtrag	rechtskräftiger VA 2024	Nachtrag 1 2024
		Ergebnisvoranschlag			Finanzierungsvoranschlag		
<b>Investive Gebarung</b>							
16301 303200	Kapitaltransfers von sonstigen Trägern des öffentlichen Rechts Förderg. Landesfeuerwehrver				11 400	11 400	0
16301 307000	Kapitaltransfers von privaten Haushalten und privaten Organisationen ohne Erwerbszweck und				27 800	25 500	2 300
<b>SU 33</b>	<b>Summe Einzahlungen investive Gebarung</b>				<b>39 200</b>	<b>36 900</b>	<b>2 300</b>
16301 040000	Fahrzeuge				62 200	59 900	2 300
<b>SU 34</b>	<b>Summe Auszahlungen investive Gebarung</b>				<b>62 200</b>	<b>59 900</b>	<b>2 300</b>
<b>SA 2</b>	<b>Saldo (2) Geldfluss aus der investiven Gebarung (33 - 34)</b>				<b>-23 000</b>	<b>-23 000</b>	<b>0</b>
<b>SA 3</b>	<b>Saldo (3) Nettofinanzierungssaldo (SA 1 + SA 2)</b>				<b>-25 300</b>	<b>-25 300</b>	<b>0</b>
<b>Finanzierungstätigkeit</b>							
<b>SU 35</b>	<b>Summe Einzahlungen aus der Finanzierungstätigkeit</b>				<b>0</b>	<b>0</b>	<b>0</b>
<b>SU 36</b>	<b>Summe Auszahlungen aus der Finanzierungstätigkeit</b>				<b>0</b>	<b>0</b>	<b>0</b>
<b>SA 4</b>	<b>Saldo (4) Geldfluss aus der Finanzierungstätigkeit (35 - 36)</b>				<b>0</b>	<b>0</b>	<b>0</b>
<b>SA 5</b>	<b>Saldo (5) Geldfluss aus der voranschlagswirksamen Gebarung (SA 3 + SA 4)</b>				<b>-25 300</b>	<b>-25 300</b>	<b>0</b>
<b>A 18</b>	<b>Landesverteidigung</b>	<b>Voranschlag 2024 inkl. Nachtrag</b>	<b>rechtskräftiger VA 2024</b>	<b>Nachtrag 1 2024</b>	<b>Voranschlag 2024 inkl. Nachtrag</b>	<b>rechtskräftiger VA 2024</b>	<b>Nachtrag 1 2024</b>
		<b>Ergebnisvoranschlag</b>			<b>Finanzierungsvoranschlag</b>		
<b>SA 0 / SA 1</b>	<b>(0) Nettoergebnis (21 - 22) / Saldo (1) Geldfluss aus der operativen Gebarung (31 - 32)</b>	<b>-2 300</b>	<b>-2 300</b>	<b>0</b>	<b>-2 300</b>	<b>-2 300</b>	<b>0</b>
<b>SA 00</b>	<b>Nettoergebnis nach Zuweisung und Entnahmen von Haushaltsrücklagen (SA 0 +/- SU 23)</b>	<b>-2 300</b>	<b>-2 300</b>	<b>0</b>			
<b>SA 2</b>	<b>Saldo (2) Geldfluss aus der investiven Gebarung (33 - 34)</b>				<b>0</b>	<b>0</b>	<b>0</b>
<b>SA 3</b>	<b>Saldo (3) Nettofinanzierungssaldo (SA 1 + SA 2)</b>				<b>-2 300</b>	<b>-2 300</b>	<b>0</b>
<b>SA 4</b>	<b>Saldo (4) Geldfluss aus der Finanzierungstätigkeit (35 - 36)</b>				<b>0</b>	<b>0</b>	<b>0</b>
<b>SA 5</b>	<b>Saldo (5) Geldfluss aus der voranschlagswirksamen Gebarung (SA 3 + SA 4)</b>				<b>-2 300</b>	<b>-2 300</b>	<b>0</b>



UA 180	Zivilschutz	Voranschlag 2024	rechtskräftiger	Nachtrag	Voranschlag 2024	rechtskräftiger	Nachtrag
		inkl. Nachtrag	VA	1	inkl. Nachtrag	VA	1
		Ergebnisvoranschlag			Finanzierungsvoranschlag		
		2024	2024	2024	2024	2024	2024
SA 0 / SA 1	(0) Nettoergebnis (21 - 22) / Saldo (1) Geldfluss aus der operativen Gebarung (31 - 32)	-2 300	-2 300	0	-2 300	-2 300	0
SA 00	Nettoergebnis nach Zuweisung und Entnahmen von Haushaltsrücklagen (SA 0 +/- SU 23)	-2 300	-2 300	0			
SA 2	Saldo (2) Geldfluss aus der investiven Gebarung (33 - 34)				0	0	0
SA 3	Saldo (3) Nettofinanzierungssaldo (SA 1 + SA 2)				-2 300	-2 300	0
SA 4	Saldo (4) Geldfluss aus der Finanzierungstätigkeit (35 - 36)				0	0	0
SA 5	Saldo (5) Geldfluss aus der voranschlagswirksamen Gebarung (SA 3 + SA 4)				-2 300	-2 300	0



Ansatz 18000  Konto	Zivilschutz	Voranschlag 2024 inkl. Nachtrag	rechtskräftiger VA 2024	Nachtrag 1 2024	Voranschlag 2024 inkl. Nachtrag	rechtskräftiger VA 2024	Nachtrag 1 2024
		Ergebnisvoranschlag			Finanzierungsvoranschlag		
<b>Operative Gebarung</b>							
18000 813000	Erträge aus der Auflösung von Investitionszuschüssen (Kapitaltransfers)	5 800	5 800	0			
<b>SU 21 / SU 31</b>	<b>Summe Erträge / Einzahlungen operative Gebarung</b>	<b>5 800</b>	<b>5 800</b>	<b>0</b>	<b>0</b>	<b>0</b>	<b>0</b>
18000 400000	Geringwertige Wirtschaftsgüter (GWG)	500	500	0	500	500	0
18000 670000	Versicherungen	100	100	0	100	100	0
18000 680600	Planmäßige Abschreibung	5 800	5 800	0			
18000 720109	Kostenbeitr/ers- f. Leistungen WH-Arbeitsleistungen	200	200	0	200	200	0
18000 728000	Entgelte für sonstige Leistungen	1 400	1 400	0	1 400	1 400	0
18000 757000	Transfers an private Organisationen ohne Erwerbszweck Beitrag Zivilschutzverband	100	100	0	100	100	0
<b>SU 22 / SU 32</b>	<b>Summe Aufwendungen / Auszahlungen operative Gebarung</b>	<b>8 100</b>	<b>8 100</b>	<b>0</b>	<b>2 300</b>	<b>2 300</b>	<b>0</b>
<b>SA 0 / SA 1</b>	<b>(0) Nettoergebnis (21 - 22) / Saldo (1) Geldfluss aus der operativen Gebarung (31 - 32)</b>	<b>-2 300</b>	<b>-2 300</b>	<b>0</b>	<b>-2 300</b>	<b>-2 300</b>	<b>0</b>
SA01	Saldo (01) Haushaltsrücklagen (230 - 240)	0	0	0			
SA 00	Nettoergebnis nach Zuweisung und Entnahmen von Haushaltsrücklagen (SA 0 +/- SU 23)	-2 300	-2 300	0			
<b>Investive Gebarung</b>							
SU 33	Summe Einzahlungen investive Gebarung				0	0	0
SU 34	Summe Auszahlungen investive Gebarung				0	0	0
SA 2	Saldo (2) Geldfluss aus der investiven Gebarung (33 - 34)				0	0	0
SA 3	Saldo (3) Nettofinanzierungssaldo (SA 1 + SA 2)				-2 300	-2 300	0
<b>Finanzierungstätigkeit</b>							
SU 35	Summe Einzahlungen aus der Finanzierungstätigkeit				0	0	0
SU 36	Summe Auszahlungen aus der Finanzierungstätigkeit				0	0	0
SA 4	Saldo (4) Geldfluss aus der Finanzierungstätigkeit (35 - 36)				0	0	0
SA 5	Saldo (5) Geldfluss aus der voranschlagswirksamen Gebarung (SA 3 + SA 4)				-2 300	-2 300	0







## Detailnachweis der Konten

Einzelplan 2	Unterricht, Erziehung, Sport und Wissenschaft (Länder und Gemeinden)	Voranschlag 2024	rechtskräftiger	Nachtrag	Voranschlag 2024	rechtskräftiger	Nachtrag
		inkl. Nachtrag	VA 2024	1 2024	inkl. Nachtrag	VA 2024	1 2024
		<b>Ergebnisvoranschlag</b>			<b>Finanzierungsvoranschlag</b>		
SA 0 / SA 1	(0) Nettoergebnis (21 - 22) / Saldo (1) Geldfluss aus der operativen Gebarung (31 - 32)	-624 300	-637 000	12 700	-591 000	-610 000	19 000
SA 00	Nettoergebnis nach Zuweisung und Entnahmen von Haushaltsrücklagen (SA 0 +/- SU 23)	-624 300	-637 000	12 700			
SA 2	Saldo (2) Geldfluss aus der investiven Gebarung (33 - 34)				-534 000	-45 500	-488 500
SA 3	Saldo (3) Nettofinanzierungssaldo (SA 1 + SA 2)				-1 125 000	-655 500	-469 500
SA 4	Saldo (4) Geldfluss aus der Finanzierungstätigkeit (35 - 36)				400 000	-15 600	415 600
SA 5	Saldo (5) Geldfluss aus der voranschlagswirksamen Gebarung (SA 3 + SA 4)				-725 000	-671 100	-53 900
<b>A 21</b>	<b>Allgemeinbildender Unterricht</b>	<b>Voranschlag 2024</b>	<b>rechtskräftiger</b>	<b>Nachtrag</b>	<b>Voranschlag 2024</b>	<b>rechtskräftiger</b>	<b>Nachtrag</b>
		<b>inkl. Nachtrag</b>	<b>VA</b>	<b>1</b>	<b>inkl. Nachtrag</b>	<b>VA</b>	<b>1</b>
			<b>2024</b>	<b>2024</b>		<b>2024</b>	<b>2024</b>
		<b>Ergebnisvoranschlag</b>			<b>Finanzierungsvoranschlag</b>		
SA 0 / SA 1	(0) Nettoergebnis (21 - 22) / Saldo (1) Geldfluss aus der operativen Gebarung (31 - 32)	-279 700	-278 500	-1 200	-270 400	-269 200	-1 200
SA 00	Nettoergebnis nach Zuweisung und Entnahmen von Haushaltsrücklagen (SA 0 +/- SU 23)	-279 700	-278 500	-1 200			
SA 2	Saldo (2) Geldfluss aus der investiven Gebarung (33 - 34)				-401 000	-1 000	-400 000
SA 3	Saldo (3) Nettofinanzierungssaldo (SA 1 + SA 2)				-671 400	-270 200	-401 200
SA 4	Saldo (4) Geldfluss aus der Finanzierungstätigkeit (35 - 36)				400 000	0	400 000
SA 5	Saldo (5) Geldfluss aus der voranschlagswirksamen Gebarung (SA 3 + SA 4)				-271 400	-270 200	-1 200
<b>UA 210</b>	<b>Allgemeinbildende Pflichtschulen, gemeinsame Kosten</b>	<b>Voranschlag 2024</b>	<b>rechtskräftiger</b>	<b>Nachtrag</b>	<b>Voranschlag 2024</b>	<b>rechtskräftiger</b>	<b>Nachtrag</b>
		<b>inkl. Nachtrag</b>	<b>VA</b>	<b>1</b>	<b>inkl. Nachtrag</b>	<b>VA</b>	<b>1</b>
			<b>2024</b>	<b>2024</b>		<b>2024</b>	<b>2024</b>
		<b>Ergebnisvoranschlag</b>			<b>Finanzierungsvoranschlag</b>		
SA 0 / SA 1	(0) Nettoergebnis (21 - 22) / Saldo (1) Geldfluss aus der operativen Gebarung (31 - 32)	-141 000	-141 000	0	-141 000	-141 000	0
SA 00	Nettoergebnis nach Zuweisung und Entnahmen von Haushaltsrücklagen (SA 0 +/- SU 23)	-141 000	-141 000	0			
SA 2	Saldo (2) Geldfluss aus der investiven Gebarung (33 - 34)				0	0	0
SA 3	Saldo (3) Nettofinanzierungssaldo (SA 1 + SA 2)				-141 000	-141 000	0
SA 4	Saldo (4) Geldfluss aus der Finanzierungstätigkeit (35 - 36)				0	0	0
SA 5	Saldo (5) Geldfluss aus der voranschlagswirksamen Gebarung (SA 3 + SA 4)				-141 000	-141 000	0



Ansatz 21000  Konto	Allgemeinbildende Pflichtschulen, gemeinsame Kosten	Voranschlag 2024 inkl. Nachtrag	rechtskräftiger VA 2024	Nachtrag 1 2024	Voranschlag 2024 inkl. Nachtrag	rechtskräftiger VA 2024	Nachtrag 1 2024
		Ergebnisvoranschlag			Finanzierungsvoranschlag		
<b>Operative Gebarung</b>							
<b>SU 21 / SU 31</b>	<b>Summe Erträge / Einzahlungen operative Gebarung</b>	<b>0</b>	<b>0</b>	<b>0</b>	<b>0</b>	<b>0</b>	<b>0</b>
21000 751300	Transfers an Länder, Landesfonds und Landeskammern Beitr. päd. Beratungszentr.	200	200	0	200	200	0
21000 751600	Transfers an Länder, Landesfonds und Landeskammern Sozialh. Kopfg. Schulsozialarb	2 300	2 300	0	2 300	2 300	0
21000 752100	Transfers an Gemeinden, Gemeindeverbände, ohne marktbt. Tätig Schulerhaltungsbeiträge	2 000	2 000	0	2 000	2 000	0
21000 752200	Transfers an Gemeinden, Gemeindeverbände Schulgemeindevbandsumlage	102 900	102 900	0	102 900	102 900	0
21000 754100	Transfers an sonstige Träger des öffentlichen Rechts Beitragn. Bildungsbaufonds	33 600	33 600	0	33 600	33 600	0
<b>SU 22 / SU 32</b>	<b>Summe Aufwendungen / Auszahlungen operative Gebarung</b>	<b>141 000</b>	<b>141 000</b>	<b>0</b>	<b>141 000</b>	<b>141 000</b>	<b>0</b>
<b>SA 0 / SA 1</b>	<b>(0) Nettoergebnis (21 - 22) / Saldo (1) Geldfluss aus der operativen Gebarung (31 - 32)</b>	<b>-141 000</b>	<b>-141 000</b>	<b>0</b>	<b>-141 000</b>	<b>-141 000</b>	<b>0</b>
<b>SA 01</b>	<b>Saldo (01) Haushaltsrücklagen (230 - 240)</b>	<b>0</b>	<b>0</b>	<b>0</b>			
<b>SA 00</b>	<b>Nettoergebnis nach Zuweisung und Entnahmen von Haushaltsrücklagen (SA 0 +/- SU 23)</b>	<b>-141 000</b>	<b>-141 000</b>	<b>0</b>			
<b>Investive Gebarung</b>							
<b>SU 33</b>	<b>Summe Einzahlungen investive Gebarung</b>				<b>0</b>	<b>0</b>	<b>0</b>
<b>SU 34</b>	<b>Summe Auszahlungen investive Gebarung</b>				<b>0</b>	<b>0</b>	<b>0</b>
<b>SA 2</b>	<b>Saldo (2) Geldfluss aus der investiven Gebarung (33 - 34)</b>				<b>0</b>	<b>0</b>	<b>0</b>
<b>SA 3</b>	<b>Saldo (3) Nettofinanzierungssaldo (SA 1 + SA 2)</b>				<b>-141 000</b>	<b>-141 000</b>	<b>0</b>
<b>Finanzierungstätigkeit</b>							
<b>SU 35</b>	<b>Summe Einzahlungen aus der Finanzierungstätigkeit</b>				<b>0</b>	<b>0</b>	<b>0</b>
<b>SU 36</b>	<b>Summe Auszahlungen aus der Finanzierungstätigkeit</b>				<b>0</b>	<b>0</b>	<b>0</b>
<b>SA 4</b>	<b>Saldo (4) Geldfluss aus der Finanzierungstätigkeit (35 - 36)</b>				<b>0</b>	<b>0</b>	<b>0</b>
<b>SA 5</b>	<b>Saldo (5) Geldfluss aus der voranschlagswirksamen Gebarung (SA 3 + SA 4)</b>				<b>-141 000</b>	<b>-141 000</b>	<b>0</b>



UA 211	Volksschulen	Voranschlag 2024	rechtskräftiger	Nachtrag	Voranschlag 2024	rechtskräftiger	Nachtrag
		inkl. Nachtrag	VA 2024	1 2024	inkl. Nachtrag	VA 2024	1 2024
		<b>Ergebnisvoranschlag</b>			<b>Finanzierungsvoranschlag</b>		
SA 0 / SA 1	(0) Nettoergebnis (21 - 22) / Saldo (1) Geldfluss aus der operativen Gebarung (31 - 32)	-138 700	-137 500	-1 200	-129 400	-128 200	-1 200
SA 00	Nettoergebnis nach Zuweisung und Entnahmen von Haushaltsrücklagen (SA 0 +/- SU 23)	-138 700	-137 500	-1 200			
SA 2	Saldo (2) Geldfluss aus der investiven Gebarung (33 - 34)				-401 000	-1 000	-400 000
SA 3	Saldo (3) Nettofinanzierungssaldo (SA 1 + SA 2)				-530 400	-129 200	-401 200
SA 4	Saldo (4) Geldfluss aus der Finanzierungstätigkeit (35 - 36)				400 000	0	400 000
SA 5	Saldo (5) Geldfluss aus der voranschlagswirksamen Gebarung (SA 3 + SA 4)				-130 400	-129 200	-1 200
Ansatz 21100	Volksschulen	Voranschlag 2024	rechtskräftiger	Nachtrag	Voranschlag 2024	rechtskräftiger	Nachtrag
		inkl. Nachtrag	VA 2024	1 2024	inkl. Nachtrag	VA 2024	1 2024
<b>Konto</b>		<b>Ergebnisvoranschlag</b>			<b>Finanzierungsvoranschlag</b>		
<b>Operative Gebarung</b>							
21100 811000	Miete- und Pächtertrag	2 600	2 600	0	2 600	2 600	0
21100 813000	Erträge aus der Auflösung von Investitionszuschüssen (Kapitaltransfers)	41 800	41 800	0			
21100 828000	Rückersätze von Aufwendungen	1 700	0	1 700	1 700	0	1 700
<b>SU 21 / SU 31</b>	<b>Summe Erträge / Einzahlungen operative Gebarung</b>	<b>46 100</b>	<b>44 400</b>	<b>1 700</b>	<b>4 300</b>	<b>2 600</b>	<b>1 700</b>
21100 400000	Geringwertige Wirtschaftsgüter (GWG)	700	700	0	700	700	0
21100 451000	Brennstoffe	21 600	21 600	0	21 600	21 600	0
21100 454000	Reinigungsmittel	3 000	3 000	0	3 000	3 000	0
21100 456000	Schreib-, Zeichen- und sonstige Büromittel	900	900	0	900	900	0
21100 459000	Sonstige Verbrauchsgüter	100	100	0	100	100	0
21100 511000	Geldbezüge der Vertragsbediensteten in handwerklicher Verwendung	35 800	34 600	1 200	35 800	34 600	1 200
21100 580000	Dienstgeberbeiträge zum Ausgleichsfonds für Familienbeihilfen	1 600	1 600	0	1 600	1 600	0
21100 581000	Dienstgeberbeiträge z. Alters- Sicherung	4 300	4 300	0	4 300	4 300	0
21100 582000	Sonstige Dienstgeberbeiträge zur sozialen Sicherheit	3 600	3 600	0	3 600	3 600	0
21100 590000	Freiwillige Sozialleistungen	200	200	0	200	200	0
21100 592000	Dotierung von Rückstellungen für Jubiläumszuwendungen	7 200	7 200	0			
21100 593000	Dotierung von Rückstellungen für nicht konsumierte Urlaube	100	100	0			
21100 600100	Strom	15 000	15 000	0	15 000	15 000	0
21100 614000	Instandhaltung von Gebäuden und Bauten	3 000	3 000	0	3 000	3 000	0
21100 616000	Instandhaltung von Maschinen und maschinellen Anlagen	200	200	0	200	200	0
21100 619000	Instandhaltung von Sonderanlagen	100	100	0	100	100	0
21100 630000	Postdienste	200	200	0	200	200	0
21100 631000	Telekommunikationsdienste	2 000	2 000	0	2 000	2 000	0



Ansatz 21100 Konto	Volksschulen	Voranschlag 2024 inkl. Nachtrag	rechtskräftiger VA 2024	Nachtrag 1 2024	Voranschlag 2024 inkl. Nachtrag	rechtskräftiger VA 2024	Nachtrag 1 2024
		Ergebnisvoranschlag			Finanzierungsvoranschlag		
21100 670000	Versicherungen	3 300	3 300	0	3 300	3 300	0
21100 680300	Planmäßige Abschreibung	38 700	38 700	0			
21100 680500	Planmäßige Abschreibung	700	700	0			
21100 680700	Planmäßige Abschreibung	4 400	4 400	0			
21100 700000	Miet- und Pachtaufwand	1 600	1 600	0	1 600	1 600	0
21100 710000	Öffentliche Abgaben, ohne Gebühren gemäß FAG	100	100	0	100	100	0
21100 711000	Gebühren für die Benützung von Gemeindeeinrichtungen und Anlagen gemäß FAG	1 000	1 000	0	1 000	1 000	0
21100 720109	Kostenbeitr/ers- f. Leistungen WH-Arbeitsleistungen	4 100	4 100	0	4 100	4 100	0
21100 720209	Kostenbeitr/ers. f. Leistungen WH-Fahrzeuge und Maschinen	700	700	0	700	700	0
21100 720309	Kostenbeitr/ers. f. Leistungen Verwaltungskosten Gemeindeamt	400	400	0	400	400	0
21100 728000	Entgelte für sonstige Leistungen	1 700	2 500	-800	1 700	2 500	-800
21100 728001	Entgelte für sonstige Leistungen (Personalmiete)	17 700	17 700	0	17 700	17 700	0
21100 728007	Entgelte für sonstige Leistungen (Maschinenring)	100	100	0	100	100	0
21100 728020	Entgelte für sonstige Leistungen AEE	3 500	3 300	200	3 500	3 300	200
21100 728030	Entgelte für sonstige Leistungen Entgelte für Schulbedarf	1 800	1 800	0	1 800	1 800	0
21100 728040	Entgelte für sonstige Leistungen Müll	1 300	1 300	0	1 300	1 300	0
21100 728050	Entgelte für sonstige Leistungen LEADER-Projekt Glückskinder-Gemeinsam stark	4 100	1 800	2 300	4 100	1 800	2 300
<b>SU 22 / SU 32</b>	<b>Summe Aufwendungen / Auszahlungen operative Gebarung</b>	<b>184 800</b>	<b>181 900</b>	<b>2 900</b>	<b>133 700</b>	<b>130 800</b>	<b>2 900</b>
<b>SA 0 / SA 1</b>	<b>(0) Nettoergebnis (21 - 22) / Saldo (1) Geldfluss aus der operativen Gebarung (31 - 32)</b>	<b>-138 700</b>	<b>-137 500</b>	<b>-1 200</b>	<b>-129 400</b>	<b>-128 200</b>	<b>-1 200</b>
<b>SA01</b>	<b>Saldo (01) Haushaltsrücklagen (230 - 240)</b>	<b>0</b>	<b>0</b>	<b>0</b>			
<b>SA 00</b>	<b>Nettoergebnis nach Zuweisung und Entnahmen von Haushaltsrücklagen (SA 0 +/- SU 23)</b>	<b>-138 700</b>	<b>-137 500</b>	<b>-1 200</b>			
<b>Investive Gebarung</b>							
<b>SU 33</b>	<b>Summe Einzahlungen investive Gebarung</b>				<b>0</b>	<b>0</b>	<b>0</b>
21100 042000	Amts-, Betriebs- und Geschäftsausstattung				1 000	1 000	0
<b>SU 34</b>	<b>Summe Auszahlungen investive Gebarung</b>				<b>1 000</b>	<b>1 000</b>	<b>0</b>
<b>SA 2</b>	<b>Saldo (2) Geldfluss aus der investiven Gebarung (33 - 34)</b>				<b>-1 000</b>	<b>-1 000</b>	<b>0</b>
<b>SA 3</b>	<b>Saldo (3) Nettofinanzierungssaldo (SA 1 + SA 2)</b>				<b>-130 400</b>	<b>-129 200</b>	<b>-1 200</b>
<b>Finanzierungstätigkeit</b>							
<b>SU 35</b>	<b>Summe Einzahlungen aus der Finanzierungstätigkeit</b>				<b>0</b>	<b>0</b>	<b>0</b>
<b>SU 36</b>	<b>Summe Auszahlungen aus der Finanzierungstätigkeit</b>				<b>0</b>	<b>0</b>	<b>0</b>
<b>SA 4</b>	<b>Saldo (4) Geldfluss aus der Finanzierungstätigkeit (35 - 36)</b>				<b>0</b>	<b>0</b>	<b>0</b>
<b>SA 5</b>	<b>Saldo (5) Geldfluss aus der voranschlagswirksamen Gebarung (SA 3 + SA 4)</b>				<b>-130 400</b>	<b>-129 200</b>	<b>-1 200</b>



Ansatz 21101 Konto	Bildungszentrum Rosegg	Voranschlag 2024 inkl. Nachtrag	rechtskräftiger VA 2024	Nachtrag 1 2024	Voranschlag 2024 inkl. Nachtrag	rechtskräftiger VA 2024	Nachtrag 1 2024
		Ergebnisvoranschlag			Finanzierungsvoranschlag		
<b>Operative Gebarung</b>							
SU 21 / SU 31	Summe Erträge / Einzahlungen operative Gebarung	0	0	0	0	0	0
SU 22 / SU 32	Summe Aufwendungen / Auszahlungen operative Gebarung	0	0	0	0	0	0
SA 0 / SA 1	(0) Nettoergebnis (21 - 22) / Saldo (1) Geldfluss aus der operativen Gebarung (31 - 32)	0	0	0	0	0	0
SA01	Saldo (01) Haushaltsrücklagen (230 - 240)	0	0	0			
SA 00	Nettoergebnis nach Zuweisung und Entnahmen von Haushaltsrücklagen (SA 0 +/- SU 23)	0	0	0			
<b>Investive Gebarung</b>							
21101 300003	Kapitaltransfers von Bund, Bundesfonds und Bundeskammern KIP Bildungszentrum Rosegg				191 100	0	191 100
21101 301300	Kapitaltransfers von Ländern, Landesfonds und Landeskammern				1 800 000	0	1 800 000
SU 33	Summe Einzahlungen investive Gebarung				1 991 100	0	1 991 100
21101 000003	Bebaute Grundstücke Grundankauf Bildungszentrum				110 000	0	110 000
21101 061001	Im Bau befindliche Gebäude und Bauten Bildungszentrum Volksschule Gebäude				1 381 100	0	1 381 100
21101 061002	Im Bau befindliche Gebäude und Bauten Bildungszentrum Kindergarten				900 000	0	900 000
SU 34	Summe Auszahlungen investive Gebarung				2 391 100	0	2 391 100
SA 2	Saldo (2) Geldfluss aus der investiven Gebarung (33 - 34)				-400 000	0	-400 000
SA 3	Saldo (3) Nettofinanzierungssaldo (SA 1 + SA 2)				-400 000	0	-400 000
<b>Finanzierungstätigkeit</b>							
21101 346101	Investitionsdarlehen von Finanzunternehmen				400 000	0	400 000
SU 35	Summe Einzahlungen aus der Finanzierungstätigkeit				400 000	0	400 000
SU 36	Summe Auszahlungen aus der Finanzierungstätigkeit				0	0	0
SA 4	Saldo (4) Geldfluss aus der Finanzierungstätigkeit (35 - 36)				400 000	0	400 000
SA 5	Saldo (5) Geldfluss aus der voranschlagswirksamen Gebarung (SA 3 + SA 4)				0	0	0



A 22	Berufsbildender Unterricht; Anstalten der Bildung für Lehrer:innen sowie Erzieher:innen	Voranschlag 2024	rechtskräftiger	Nachtrag	Voranschlag 2024	rechtskräftiger	Nachtrag
		inkl. Nachtrag	VA 2024	1 2024	inkl. Nachtrag	VA 2024	1 2024
		<b>Ergebnisvoranschlag</b>			<b>Finanzierungsvoranschlag</b>		
SA 0 / SA 1	(0) Nettoergebnis (21 - 22) / Saldo (1) Geldfluss aus der operativen Gebarung (31 - 32)	-4 800	-4 800	0	-4 800	-4 800	0
SA 00	Nettoergebnis nach Zuweisung und Entnahmen von Haushaltsrücklagen (SA 0 +/- SU 23)	-4 800	-4 800	0			
SA 2	Saldo (2) Geldfluss aus der investiven Gebarung (33 - 34)				0	0	0
SA 3	Saldo (3) Nettofinanzierungssaldo (SA 1 + SA 2)				-4 800	-4 800	0
SA 4	Saldo (4) Geldfluss aus der Finanzierungstätigkeit (35 - 36)				0	0	0
SA 5	Saldo (5) Geldfluss aus der voranschlagswirksamen Gebarung (SA 3 + SA 4)				-4 800	-4 800	0
<hr/>							
UA 220	Berufsbildende Pflichtschulen	Voranschlag 2024	rechtskräftiger	Nachtrag	Voranschlag 2024	rechtskräftiger	Nachtrag
		inkl. Nachtrag	VA 2024	1 2024	inkl. Nachtrag	VA 2024	1 2024
		<b>Ergebnisvoranschlag</b>			<b>Finanzierungsvoranschlag</b>		
SA 0 / SA 1	(0) Nettoergebnis (21 - 22) / Saldo (1) Geldfluss aus der operativen Gebarung (31 - 32)	-4 800	-4 800	0	-4 800	-4 800	0
SA 00	Nettoergebnis nach Zuweisung und Entnahmen von Haushaltsrücklagen (SA 0 +/- SU 23)	-4 800	-4 800	0			
SA 2	Saldo (2) Geldfluss aus der investiven Gebarung (33 - 34)				0	0	0
SA 3	Saldo (3) Nettofinanzierungssaldo (SA 1 + SA 2)				-4 800	-4 800	0
SA 4	Saldo (4) Geldfluss aus der Finanzierungstätigkeit (35 - 36)				0	0	0
SA 5	Saldo (5) Geldfluss aus der voranschlagswirksamen Gebarung (SA 3 + SA 4)				-4 800	-4 800	0



Ansatz 22000 Konto	Berufsbildende Pflichtschulen	Voranschlag 2024 inkl. Nachtrag	rechtskräftiger VA 2024	Nachtrag 1 2024	Voranschlag 2024 inkl. Nachtrag	rechtskräftiger VA 2024	Nachtrag 1 2024
		Ergebnisvoranschlag			Finanzierungsvoranschlag		
<b>Operative Gebarung</b>							
SU 21 / SU 31	Summe Erträge / Einzahlungen operative Gebarung	0	0	0	0	0	0
22000 751500	Transfers an Länder, Landesfonds und Landeskammern Schulerhaltungsb. Berufsschule	4 800	4 800	0	4 800	4 800	0
SU 22 / SU 32	Summe Aufwendungen / Auszahlungen operative Gebarung	4 800	4 800	0	4 800	4 800	0
SA 0 / SA 1	(0) Nettoergebnis (21 - 22) / Saldo (1) Geldfluss aus der operativen Gebarung (31 - 32)	-4 800	-4 800	0	-4 800	-4 800	0
SA01	Saldo (01) Haushaltsrücklagen (230 - 240)	0	0	0			
SA 00	Nettoergebnis nach Zuweisung und Entnahmen von Haushaltsrücklagen (SA 0 +/- SU 23)	-4 800	-4 800	0			
<b>Investive Gebarung</b>							
SU 33	Summe Einzahlungen investive Gebarung				0	0	0
SU 34	Summe Auszahlungen investive Gebarung				0	0	0
SA 2	Saldo (2) Geldfluss aus der investiven Gebarung (33 - 34)				0	0	0
SA 3	Saldo (3) Nettofinanzierungssaldo (SA 1 + SA 2)				-4 800	-4 800	0
<b>Finanzierungstätigkeit</b>							
SU 35	Summe Einzahlungen aus der Finanzierungstätigkeit				0	0	0
SU 36	Summe Auszahlungen aus der Finanzierungstätigkeit				0	0	0
SA 4	Saldo (4) Geldfluss aus der Finanzierungstätigkeit (35 - 36)				0	0	0
SA 5	Saldo (5) Geldfluss aus der voranschlagswirksamen Gebarung (SA 3 + SA 4)				-4 800	-4 800	0
A 23	Förderung des Unterrichts	Voranschlag 2024 inkl. Nachtrag	rechtskräftiger VA 2024	Nachtrag 1 2024	Voranschlag 2024 inkl. Nachtrag	rechtskräftiger VA 2024	Nachtrag 1 2024
		Ergebnisvoranschlag			Finanzierungsvoranschlag		
SA 0 / SA 1	(0) Nettoergebnis (21 - 22) / Saldo (1) Geldfluss aus der operativen Gebarung (31 - 32)	-15 400	-17 000	1 600	-16 100	-19 000	2 900
SA 00	Nettoergebnis nach Zuweisung und Entnahmen von Haushaltsrücklagen (SA 0 +/- SU 23)	-15 400	-17 000	1 600			
SA 2	Saldo (2) Geldfluss aus der investiven Gebarung (33 - 34)				-21 000	5 500	-26 500
SA 3	Saldo (3) Nettofinanzierungssaldo (SA 1 + SA 2)				-37 100	-13 500	-23 600
SA 4	Saldo (4) Geldfluss aus der Finanzierungstätigkeit (35 - 36)				0	-15 600	15 600
SA 5	Saldo (5) Geldfluss aus der voranschlagswirksamen Gebarung (SA 3 + SA 4)				-37 100	-29 100	-8 000



UA 232	Schülerinnen- und Schülerbetreuung	Voranschlag 2024 inkl. Nachtrag	rechtskräftiger VA 2024	Nachtrag 1 2024	Voranschlag 2024 inkl. Nachtrag	rechtskräftiger VA 2024	Nachtrag 1 2024
		Ergebnisvoranschlag			Finanzierungsvoranschlag		
SA 0 / SA 1	(0) Nettoergebnis (21 - 22) / Saldo (1) Geldfluss aus der operativen Gebarung (31 - 32)	-15 400	-17 000	1 600	-16 100	-19 000	2 900
SA 00	Nettoergebnis nach Zuweisung und Entnahmen von Haushaltsrücklagen (SA 0 +/- SU 23)	-15 400	-17 000	1 600			
SA 2	Saldo (2) Geldfluss aus der investiven Gebarung (33 - 34)				-21 000	5 500	-26 500
SA 3	Saldo (3) Nettofinanzierungssaldo (SA 1 + SA 2)				-37 100	-13 500	-23 600
SA 4	Saldo (4) Geldfluss aus der Finanzierungstätigkeit (35 - 36)				0	-15 600	15 600
SA 5	Saldo (5) Geldfluss aus der voranschlagswirksamen Gebarung (SA 3 + SA 4)				-37 100	-29 100	-8 000
Ansatz 23200	Schülerbetreuung	Voranschlag 2024 inkl. Nachtrag	rechtskräftiger VA 2024	Nachtrag 1 2024	Voranschlag 2024 inkl. Nachtrag	rechtskräftiger VA 2024	Nachtrag 1 2024
		Ergebnisvoranschlag			Finanzierungsvoranschlag		
Konto							
<b>Operative Gebarung</b>							
23200 803000	Veräußerungen von technischen Anlagen, Fahrzeugen und Maschinen	4 200	5 500	-1 300			
23200 816000	Kostenbeiträge (Kostensätze) für sonstige Leistungen	14 400	10 600	3 800	14 400	10 600	3 800
23200 861100	Transfers von Ländern, Landesfonds und Landeskammern	14 500	0	14 500	14 500	0	14 500
23200 861101	Transfers von Ländern, Landesfonds und Landeskammern BZ i.R. Finanzierungsleasing	0	900	-900	0	900	-900
23200 861102	Transfers von Ländern, Landesfonds und Landeskammern Bz i.R. Tilgung Finanzierungsleasing	0	10 100	-10 100	0	10 100	-10 100
<b>SU 21 / SU 31</b>	<b>Summe Erträge / Einzahlungen operative Gebarung</b>	<b>33 100</b>	<b>27 100</b>	<b>6 000</b>	<b>28 900</b>	<b>21 600</b>	<b>7 300</b>
23200 452000	Treibstoffe	2 100	1 500	600	2 100	1 500	600
23200 511000	Geldbezüge der Vertragsbediensteten in handwerklicher Verwendung	25 900	22 100	3 800	25 900	22 100	3 800
23200 580000	Dienstgeberbeiträge zum Ausgleichsfonds für Familienbeihilfen	1 000	1 000	0	1 000	1 000	0
23200 581000	Dienstgeberbeiträge z. Alters- Sicherung	2 800	2 800	0	2 800	2 800	0
23200 582000	Sonstige Dienstgeberbeiträge zur sozialen Sicherheit	2 300	2 300	0	2 300	2 300	0
23200 590000	Freiwillige Sozialleistungen	100	100	0	100	100	0
23200 592000	Dotierung von Rückstellungen für Jubiläumszuwendungen	3 200	3 200	0			
23200 593000	Dotierung von Rückstellungen für nicht konsumierte Urlaube	300	300	0			
23200 617000	Instandhaltung von Fahrzeugen	1 900	1 900	0	1 900	1 900	0
23200 631000	Telekommunikationsdienste	200	200	0	200	200	0
23200 651000	Zinsaufwand für Finanzierungsleasing	900	900	0	900	900	0
23200 670000	Versicherungen	1 800	1 800	0	1 800	1 800	0
23200 710000	Öffentliche Abgaben, ohne Gebühren gemäß FAG	400	400	0	400	400	0
23200 720109	Kostenbeitr/ers- f. Leistungen WH-Arbeitsleistungen	2 600	2 600	0	2 600	2 600	0





Ansatz 23200  Konto	Schülerbetreuung	Voranschlag 2024 inkl. Nachtrag	rechtskräftiger VA 2024	Nachtrag 1 2024	Voranschlag 2024 inkl. Nachtrag	rechtskräftiger VA 2024	Nachtrag 1 2024
		Ergebnisvoranschlag			Finanzierungsvoranschlag		
23200 720309	Kostenbeitr/ers. f. Leistungen Verwaltungskosten Gemeindeamt	1 000	1 000	0	1 000	1 000	0
23200 724000	Reisegebühren	100	100	0	100	100	0
23200 728000	Entgelte für sonstige Leistungen	100	100	0	100	100	0
23200 768000	Sonstige Transfers an private Haushalte	1 800	1 800	0	1 800	1 800	0
<b>SU 22 / SU 32</b>	<b>Summe Aufwendungen / Auszahlungen operative Gebarung</b>	<b>48 500</b>	<b>44 100</b>	<b>4 400</b>	<b>45 000</b>	<b>40 600</b>	<b>4 400</b>
<b>SA 0 / SA 1</b>	<b>(0) Nettoergebnis (21 - 22) / Saldo (1) Geldfluss aus der operativen Gebarung (31 - 32)</b>	<b>-15 400</b>	<b>-17 000</b>	<b>1 600</b>	<b>-16 100</b>	<b>-19 000</b>	<b>2 900</b>
<b>SA01</b>	<b>Saldo (01) Haushaltsrücklagen (230 - 240)</b>	<b>0</b>	<b>0</b>	<b>0</b>			
<b>SA 00</b>	<b>Nettoergebnis nach Zuweisung und Entnahmen von Haushaltsrücklagen (SA 0 +/- SU 23)</b>	<b>-15 400</b>	<b>-17 000</b>	<b>1 600</b>			
<b>Investive Gebarung</b>							
23200 803000	Veräußerungen von technischen Anlagen, Fahrzeugen und Maschinen				4 200	5 500	-1 300
<b>SU 33</b>	<b>Summe Einzahlungen investive Gebarung</b>				<b>4 200</b>	<b>5 500</b>	<b>-1 300</b>
23200 040000	Fahrzeuge				25 200	0	25 200
<b>SU 34</b>	<b>Summe Auszahlungen investive Gebarung</b>				<b>25 200</b>	<b>0</b>	<b>25 200</b>
<b>SA 2</b>	<b>Saldo (2) Geldfluss aus der investiven Gebarung (33 - 34)</b>				<b>-21 000</b>	<b>5 500</b>	<b>-26 500</b>
<b>SA 3</b>	<b>Saldo (3) Nettofinanzierungssaldo (SA 1 + SA 2)</b>				<b>-37 100</b>	<b>-13 500</b>	<b>-23 600</b>
<b>Finanzierungstätigkeit</b>							
<b>SU 35</b>	<b>Summe Einzahlungen aus der Finanzierungstätigkeit</b>				<b>0</b>	<b>0</b>	<b>0</b>
23200 310000	Verbindlichkeiten aus Finanzierungsleasing				0	15 600	-15 600
<b>SU 36</b>	<b>Summe Auszahlungen aus der Finanzierungstätigkeit</b>				<b>0</b>	<b>15 600</b>	<b>-15 600</b>
<b>SA 4</b>	<b>Saldo (4) Geldfluss aus der Finanzierungstätigkeit (35 - 36)</b>				<b>0</b>	<b>-15 600</b>	<b>15 600</b>
<b>SA 5</b>	<b>Saldo (5) Geldfluss aus der voranschlagswirksamen Gebarung (SA 3 + SA 4)</b>				<b>-37 100</b>	<b>-29 100</b>	<b>-8 000</b>



<b>A 24</b>		<b>Vorschulische Erziehung</b>		<b>Voranschlag 2024 inkl. Nachtrag</b>	<b>rechtskräftiger VA 2024</b>	<b>Nachtrag 1 2024</b>	<b>Voranschlag 2024 inkl. Nachtrag</b>	<b>rechtskräftiger VA 2024</b>	<b>Nachtrag 1 2024</b>
				<b>Ergebnisvoranschlag</b>			<b>Finanzierungsvoranschlag</b>		
<b>SA 0 / SA 1</b>	<b>(0) Nettoergebnis (21 - 22) / Saldo (1) Geldfluss aus der operativen Gebarung (31 - 32)</b>		-306 600	-316 400	9 800		-288 000	-297 800	9 800
<b>SA 00</b>	<b>Nettoergebnis nach Zuweisung und Entnahmen von Haushaltsrücklagen (SA 0 +/- SU 23)</b>		-306 600	-316 400	9 800				
<b>SA 2</b>	<b>Saldo (2) Geldfluss aus der investiven Gebarung (33 - 34)</b>						0	0	0
<b>SA 3</b>	<b>Saldo (3) Nettofinanzierungssaldo (SA 1 + SA 2)</b>						-288 000	-297 800	9 800
<b>SA 4</b>	<b>Saldo (4) Geldfluss aus der Finanzierungstätigkeit (35 - 36)</b>						0	0	0
<b>SA 5</b>	<b>Saldo (5) Geldfluss aus der voranschlagswirksamen Gebarung (SA 3 + SA 4)</b>						-288 000	-297 800	9 800
<hr/>									
<b>UA 240</b>		<b>Kindergärten</b>		<b>Voranschlag 2024 inkl. Nachtrag</b>	<b>rechtskräftiger VA 2024</b>	<b>Nachtrag 1 2024</b>	<b>Voranschlag 2024 inkl. Nachtrag</b>	<b>rechtskräftiger VA 2024</b>	<b>Nachtrag 1 2024</b>
				<b>Ergebnisvoranschlag</b>			<b>Finanzierungsvoranschlag</b>		
<b>SA 0 / SA 1</b>	<b>(0) Nettoergebnis (21 - 22) / Saldo (1) Geldfluss aus der operativen Gebarung (31 - 32)</b>		-225 500	-235 300	9 800		-206 900	-216 700	9 800
<b>SA 00</b>	<b>Nettoergebnis nach Zuweisung und Entnahmen von Haushaltsrücklagen (SA 0 +/- SU 23)</b>		-225 500	-235 300	9 800				
<b>SA 2</b>	<b>Saldo (2) Geldfluss aus der investiven Gebarung (33 - 34)</b>						0	0	0
<b>SA 3</b>	<b>Saldo (3) Nettofinanzierungssaldo (SA 1 + SA 2)</b>						-206 900	-216 700	9 800
<b>SA 4</b>	<b>Saldo (4) Geldfluss aus der Finanzierungstätigkeit (35 - 36)</b>						0	0	0
<b>SA 5</b>	<b>Saldo (5) Geldfluss aus der voranschlagswirksamen Gebarung (SA 3 + SA 4)</b>						-206 900	-216 700	9 800
<hr/>									
<b>Ansatz 24000</b>		<b>Kindergärten</b>		<b>Voranschlag 2024 inkl. Nachtrag</b>	<b>rechtskräftiger VA 2024</b>	<b>Nachtrag 1 2024</b>	<b>Voranschlag 2024 inkl. Nachtrag</b>	<b>rechtskräftiger VA 2024</b>	<b>Nachtrag 1 2024</b>
<b>Konto</b>				<b>Ergebnisvoranschlag</b>			<b>Finanzierungsvoranschlag</b>		
<b>Operative Gebarung</b>									
24000	810000	Erträge aus Leistungen Elternbeiträge (Kreativbeitr.)	5 100	5 100	0		5 100	5 100	0
24000	810010	Erträge aus Leistungen Kostenbeitrag Essen	36 400	36 400	0		36 400	36 400	0
24000	813000	Erträge aus der Auflösung von Investitionszuschüssen (Kapitaltransfers)	19 900	19 900	0				
24000	817500	Erträge aus der Auflösung von sonstigen Rückstellungen Dotierung Rückstellungen	5 800	5 800	0				
24000	828000	Rückersätze von Aufwendungen	900	0	900		900	0	900
24000	861001	Transfers von Ländern, Landesfonds und Landeskammern verpfl. KG-Jahr "neues Kto"	17 600	17 600	0		17 600	17 600	0
24000	861002	Transfers von Ländern, Landesfonds und Landeskammern KG- Elternbeitragsersatz	67 800	67 800	0		67 800	67 800	0



Ansatz 24000  Konto	Kindergärten	Voranschlag 2024 inkl. Nachtrag	rechtskräftiger VA 2024	Nachtrag 1 2024	Voranschlag 2024 inkl. Nachtrag	rechtskräftiger VA 2024	Nachtrag 1 2024
		Ergebnisvoranschlag			Finanzierungsvoranschlag		
24000 861003	Transfers von Ländern, Landesfonds und Landeskammern, Personalkostensersatz	114 500	104 100	10 400	114 500	104 100	10 400
<b>SU 21 / SU 31</b>	<b>Summe Erträge / Einzahlungen operative Gebarung</b>	<b>268 000</b>	<b>256 700</b>	<b>11 300</b>	<b>242 300</b>	<b>231 000</b>	<b>11 300</b>
24000 400000	Geringwertige Wirtschaftsgüter (GWG)	2 000	2 000	0	2 000	2 000	0
24000 400001	Geringwertige Wirtschaftsgüter (GWG) KIGA	500	500	0	500	500	0
24000 430000	Lebensmittel	7 100	7 100	0	7 100	7 100	0
24000 454000	Reinigungsmittel	1 600	1 600	0	1 600	1 600	0
24000 456000	Schreib-, Zeichen- und sonstige Büromittel	400	400	0	400	400	0
24000 457000	Druckwerke	200	200	0	200	200	0
24000 459000	Sonstige Verbrauchsgüter	900	900	0	900	900	0
24000 459010	Sonstige Verbrauchsgüter Bastelmaterial (KIGA)	1 500	1 500	0	1 500	1 500	0
24000 510000	Geldbezüge der Vertragsbediensteten der Verwaltung	133 400	133 400	0	133 400	133 400	0
24000 511000	Geldbezüge der Vertragsbediensteten in handwerklicher Verwendung	131 400	131 400	0	131 400	131 400	0
24000 522000	Geldbezüge der nicht ganzjährig beschäftigten Angestellten	1 500	1 500	0	1 500	1 500	0
24000 563000	Sonstige Aufwandsentschädigungen	2 400	2 400	0	2 400	2 400	0
24000 565000	Mehrleistungsvergütungen	4 400	4 400	0	4 400	4 400	0
24000 566000	Zuwendungen aus Anlass von Dienstjubiläen	5 800	5 800	0	5 800	5 800	0
24000 580000	Dienstgeberbeiträge zum Ausgleichsfonds für Familienbeihilfen	12 100	12 100	0	12 100	12 100	0
24000 581000	Dienstgeberbeiträge z. Alterssicherung	33 800	33 800	0	33 800	33 800	0
24000 582000	Sonstige Dienstgeberbeiträge zur sozialen Sicherheit	26 100	26 100	0	26 100	26 100	0
24000 582100	Sonstige Dienstgeberbeiträge zur sozialen Sicherheit	5 500	5 500	0	5 500	5 500	0
24000 590000	Freiwillige Sozialleistungen	800	800	0	800	800	0
24000 592000	Dotierung von Rückstellungen für Jubiläumszuwendungen	22 400	22 400	0			
24000 593000	Dotierung von Rückstellungen für nicht konsumierte Urlaube	1 500	1 500	0			
24000 600100	Strom	5 000	5 000	0	5 000	5 000	0
24000 600300	Energiebezüge	6 700	5 500	1 200	6 700	5 500	1 200
24000 614000	Instandhaltung von Gebäuden und Bauten	3 000	3 000	0	3 000	3 000	0
24000 616000	Instandhaltung von Maschinen und maschinellen Anlagen	300	300	0	300	300	0
24000 619000	Instandhaltung von Sonderanlagen	600	600	0	600	600	0
24000 630000	Postdienste	100	100	0	100	100	0
24000 631000	Telekommunikationsdienste	1 100	1 100	0	1 100	1 100	0
24000 670000	Versicherungen	1 600	1 600	0	1 600	1 600	0
24000 680300	Planmäßige Abschreibung	18 800	18 800	0			
24000 680600	Planmäßige Abschreibung	500	500	0			
24000 680700	Planmäßige Abschreibung	1 100	1 100	0			
24000 700000	Miet- und Pachtaufwand	1 500	1 500	0	1 500	1 500	0
24000 710000	Öffentliche Abgaben, ohne Gebühren gemäß FAG	100	100	0	100	100	0
24000 711000	Gebühren für die Benützung von Gemeindeeinrichtungen und Anlagen gemäß FAG	1 100	800	300	1 100	800	300



Ansatz 24000  Konto	Kindergärten	Voranschlag 2024 inkl. Nachtrag	rechtskräftiger VA 2024	Nachtrag 1 2024	Voranschlag 2024 inkl. Nachtrag	rechtskräftiger VA 2024	Nachtrag 1 2024
		Ergebnisvoranschlag			Finanzierungsvoranschlag		
24000 720109	Kostenbeitr/ers- f. Leistungen WH-Arbeitsleistungen	2 200	2 200	0	2 200	2 200	0
24000 720209	Kostenbeitr/ers. f. Leistungen WH-Fahrzeuge und Maschinen	500	500	0	500	500	0
24000 720309	Kostenbeitr/ers. f. Leistungen Verwaltungskosten Gemeindeamt	3 500	3 500	0	3 500	3 500	0
24000 724000	Reisegebühren	500	500	0	500	500	0
24000 728000	Entgelte für sonstige Leistung en	5 800	5 800	0	5 800	5 800	0
24000 728010	Entgelte für sonstige Leistung en Essen	36 400	36 400	0	36 400	36 400	0
24000 728020	Entgelte für sonstige Leistung en Aktionstage (KIGA)	1 000	1 000	0	1 000	1 000	0
24000 728030	Entgelte für sonstige Leistung en Müll	800	800	0	800	800	0
<b>SU 22 / SU 32</b>	<b>Summe Aufwendungen / Auszahlungen operative Gebarung</b>	<b>487 500</b>	<b>486 000</b>	<b>1 500</b>	<b>443 200</b>	<b>441 700</b>	<b>1 500</b>
<b>SA 0 / SA 1</b>	<b>(0) Nettoergebnis (21 - 22) / Saldo (1) Geldfluss aus der operativen Gebarung (31 - 32)</b>	<b>-219 500</b>	<b>-229 300</b>	<b>9 800</b>	<b>-200 900</b>	<b>-210 700</b>	<b>9 800</b>
<b>SA01</b>	<b>Saldo (01) Haushaltsrücklagen (230 - 240)</b>	<b>0</b>	<b>0</b>	<b>0</b>			
<b>SA 00</b>	<b>Nettoergebnis nach Zuweisung und Entnahmen von Haushaltsrücklagen (SA 0 +/- SU 23)</b>	<b>-219 500</b>	<b>-229 300</b>	<b>9 800</b>			
<b>Investive Gebarung</b>							
<b>SU 33</b>	<b>Summe Einzahlungen investive Gebarung</b>				<b>0</b>	<b>0</b>	<b>0</b>
<b>SU 34</b>	<b>Summe Auszahlungen investive Gebarung</b>				<b>0</b>	<b>0</b>	<b>0</b>
<b>SA 2</b>	<b>Saldo (2) Geldfluss aus der investiven Gebarung (33 - 34)</b>				<b>0</b>	<b>0</b>	<b>0</b>
<b>SA 3</b>	<b>Saldo (3) Nettofinanzierungssaldo (SA 1 + SA 2)</b>				<b>-200 900</b>	<b>-210 700</b>	<b>9 800</b>
<b>Finanzierungstätigkeit</b>							
<b>SU 35</b>	<b>Summe Einzahlungen aus der Finanzierungstätigkeit</b>				<b>0</b>	<b>0</b>	<b>0</b>
<b>SU 36</b>	<b>Summe Auszahlungen aus der Finanzierungstätigkeit</b>				<b>0</b>	<b>0</b>	<b>0</b>
<b>SA 4</b>	<b>Saldo (4) Geldfluss aus der Finanzierungstätigkeit (35 - 36)</b>				<b>0</b>	<b>0</b>	<b>0</b>
<b>SA 5</b>	<b>Saldo (5) Geldfluss aus der voranschlagswirksamen Gebarung (SA 3 + SA 4)</b>				<b>-200 900</b>	<b>-210 700</b>	<b>9 800</b>



Ansatz 24001  Konto	Kindergruppe Knusperhäuschen	Voranschlag 2024 inkl. Nachtrag	rechtskräftiger VA 2024	Nachtrag 1 2024	Voranschlag 2024 inkl. Nachtrag	rechtskräftiger VA 2024	Nachtrag 1 2024
		Ergebnisvoranschlag			Finanzierungsvoranschlag		
<b>Operative Gebarung</b>							
SU 21 / SU 31	Summe Erträge / Einzahlungen operative Gebarung	0	0	0	0	0	0
24001 755000	Laufende Transferzahlungen an Unternehmungen	6 000	6 000	0	6 000	6 000	0
SU 22 / SU 32	Summe Aufwendungen / Auszahlungen operative Gebarung	6 000	6 000	0	6 000	6 000	0
SA 0 / SA 1	(0) Nettoergebnis (21 - 22) / Saldo (1) Geldfluss aus der operativen Gebarung (31 - 32)	-6 000	-6 000	0	-6 000	-6 000	0
SA01	Saldo (01) Haushaltsrücklagen (230 - 240)	0	0	0			
SA 00	Nettoergebnis nach Zuweisung und Entnahmen von Haushaltsrücklagen (SA 0 +/- SU 23)	-6 000	-6 000	0			
<b>Investive Gebarung</b>							
SU 33	Summe Einzahlungen investive Gebarung				0	0	0
SU 34	Summe Auszahlungen investive Gebarung				0	0	0
SA 2	Saldo (2) Geldfluss aus der investiven Gebarung (33 - 34)				0	0	0
SA 3	Saldo (3) Nettofinanzierungssaldo (SA 1 + SA 2)				-6 000	-6 000	0
<b>Finanzierungstätigkeit</b>							
SU 35	Summe Einzahlungen aus der Finanzierungstätigkeit				0	0	0
SU 36	Summe Auszahlungen aus der Finanzierungstätigkeit				0	0	0
SA 4	Saldo (4) Geldfluss aus der Finanzierungstätigkeit (35 - 36)				0	0	0
SA 5	Saldo (5) Geldfluss aus der voranschlagswirksamen Gebarung (SA 3 + SA 4)				-6 000	-6 000	0
UA 249	Sonstige Einrichtungen und Maßnahmen	Voranschlag 2024 inkl. Nachtrag	rechtskräftiger VA 2024	Nachtrag 1 2024	Voranschlag 2024 inkl. Nachtrag	rechtskräftiger VA 2024	Nachtrag 1 2024
		Ergebnisvoranschlag			Finanzierungsvoranschlag		
SA 0 / SA 1	(0) Nettoergebnis (21 - 22) / Saldo (1) Geldfluss aus der operativen Gebarung (31 - 32)	-81 100	-81 100	0	-81 100	-81 100	0
SA 00	Nettoergebnis nach Zuweisung und Entnahmen von Haushaltsrücklagen (SA 0 +/- SU 23)	-81 100	-81 100	0			
SA 2	Saldo (2) Geldfluss aus der investiven Gebarung (33 - 34)				0	0	0
SA 3	Saldo (3) Nettofinanzierungssaldo (SA 1 + SA 2)				-81 100	-81 100	0
SA 4	Saldo (4) Geldfluss aus der Finanzierungstätigkeit (35 - 36)				0	0	0
SA 5	Saldo (5) Geldfluss aus der voranschlagswirksamen Gebarung (SA 3 + SA 4)				-81 100	-81 100	0



Ansatz 24900  Konto	Sonstige Einrichtungen und Maßnahmen	Voranschlag 2024 inkl. Nachtrag	rechtskräftiger VA 2024	Nachtrag 1 2024	Voranschlag 2024 inkl. Nachtrag	rechtskräftiger VA 2024	Nachtrag 1 2024
		Ergebnisvoranschlag			Finanzierungsvoranschlag		
<b>Operative Gebarung</b>							
SU 21 / SU 31	Summe Erträge / Einzahlungen operative Gebarung	0	0	0	0	0	0
24900 751900	Transfers an Länder, Landesfonds und Landeskammern Kostenanteil f. Kindertagesstä	81 100	81 100	0	81 100	81 100	0
SU 22 / SU 32	Summe Aufwendungen / Auszahlungen operative Gebarung	81 100	81 100	0	81 100	81 100	0
SA 0 / SA 1	(0) Nettoergebnis (21 - 22) / Saldo (1) Geldfluss aus der operativen Gebarung (31 - 32)	-81 100	-81 100	0	-81 100	-81 100	0
SA01	Saldo (01) Haushaltsrücklagen (230 - 240)	0	0	0			
SA 00	Nettoergebnis nach Zuweisung und Entnahmen von Haushaltsrücklagen (SA 0 +/- SU 23)	-81 100	-81 100	0			
<b>Investive Gebarung</b>							
SU 33	Summe Einzahlungen investive Gebarung				0	0	0
SU 34	Summe Auszahlungen investive Gebarung				0	0	0
SA 2	Saldo (2) Geldfluss aus der investiven Gebarung (33 - 34)				0	0	0
SA 3	Saldo (3) Nettofinanzierungssaldo (SA 1 + SA 2)				-81 100	-81 100	0
<b>Finanzierungstätigkeit</b>							
SU 35	Summe Einzahlungen aus der Finanzierungstätigkeit				0	0	0
SU 36	Summe Auszahlungen aus der Finanzierungstätigkeit				0	0	0
SA 4	Saldo (4) Geldfluss aus der Finanzierungstätigkeit (35 - 36)				0	0	0
SA 5	Saldo (5) Geldfluss aus der voranschlagswirksamen Gebarung (SA 3 + SA 4)				-81 100	-81 100	0
<b>A 25</b>							
A 25	Außerschulische Jugendberziehung	Voranschlag 2024 inkl. Nachtrag	rechtskräftiger VA 2024	Nachtrag 1 2024	Voranschlag 2024 inkl. Nachtrag	rechtskräftiger VA 2024	Nachtrag 1 2024
		Ergebnisvoranschlag			Finanzierungsvoranschlag		
SA 0 / SA 1	(0) Nettoergebnis (21 - 22) / Saldo (1) Geldfluss aus der operativen Gebarung (31 - 32)	-51 200	-45 400	-5 800	-51 100	-45 300	-5 800
SA 00	Nettoergebnis nach Zuweisung und Entnahmen von Haushaltsrücklagen (SA 0 +/- SU 23)	-51 200	-45 400	-5 800			
SA 2	Saldo (2) Geldfluss aus der investiven Gebarung (33 - 34)				0	0	0
SA 3	Saldo (3) Nettofinanzierungssaldo (SA 1 + SA 2)				-51 100	-45 300	-5 800
SA 4	Saldo (4) Geldfluss aus der Finanzierungstätigkeit (35 - 36)				0	0	0
SA 5	Saldo (5) Geldfluss aus der voranschlagswirksamen Gebarung (SA 3 + SA 4)				-51 100	-45 300	-5 800



UA 250	Horte für Schülerinnen und Schüler	Voranschlag 2024	rechtskräftiger	Nachtrag	Voranschlag 2024	rechtskräftiger	Nachtrag
		inkl. Nachtrag	VA 2024	1 2024	inkl. Nachtrag	VA 2024	1 2024
		<b>Ergebnisvoranschlag</b>			<b>Finanzierungsvoranschlag</b>		
SA 0 / SA 1	(0) Nettoergebnis (21 - 22) / Saldo (1) Geldfluss aus der operativen Gebarung (31 - 32)	-51 200	-45 400	-5 800	-51 100	-45 300	-5 800
SA 00	Nettoergebnis nach Zuweisung und Entnahmen von Haushaltsrücklagen (SA 0 +/- SU 23)	-51 200	-45 400	-5 800			
SA 2	Saldo (2) Geldfluss aus der investiven Gebarung (33 - 34)				0	0	0
SA 3	Saldo (3) Nettofinanzierungssaldo (SA 1 + SA 2)				-51 100	-45 300	-5 800
SA 4	Saldo (4) Geldfluss aus der Finanzierungstätigkeit (35 - 36)				0	0	0
SA 5	Saldo (5) Geldfluss aus der voranschlagswirksamen Gebarung (SA 3 + SA 4)				-51 100	-45 300	-5 800
<b>Ansatz 25000</b>	<b>Schülerhorte</b>	<b>Voranschlag 2024</b>	<b>rechtskräftiger</b>	<b>Nachtrag</b>	<b>Voranschlag 2024</b>	<b>rechtskräftiger</b>	<b>Nachtrag</b>
<b>Konto</b>		<b>inkl. Nachtrag</b>	<b>VA 2024</b>	<b>1 2024</b>	<b>inkl. Nachtrag</b>	<b>VA 2024</b>	<b>1 2024</b>
		<b>Ergebnisvoranschlag</b>			<b>Finanzierungsvoranschlag</b>		
<b>Operative Gebarung</b>							
SU 21 / SU 31	Summe Erträge / Einzahlungen operative Gebarung	0	0	0	0	0	0
25000 400000	Geringwertige Wirtschaftsgüter (GWG)	100	100	0	100	100	0
25000 451000	Brennstoffe	1 400	1 400	0	1 400	1 400	0
25000 454000	Reinigungsmittel	200	200	0	200	200	0
25000 511000	Geldbezüge der Vertragsbediensteten in handwerklicher Verwendung	2 400	2 400	0	2 400	2 400	0
25000 580000	Dienstgeberbeiträge zum Ausgleichsfonds für Familienbeihilfen	100	100	0	100	100	0
25000 581000	Dienstgeberbeiträge z. Alters- Sicherung	300	300	0	300	300	0
25000 582000	Sonstige Dienstgeberbeiträge zur sozialen Sicherheit	300	300	0	300	300	0
25000 600100	Strom	1 000	1 000	0	1 000	1 000	0
25000 614000	Instandhaltung von Gebäuden und Bauten	200	200	0	200	200	0
25000 616000	Instandhaltung von Maschinen und maschinellen Anlagen	100	100	0	100	100	0
25000 670000	Versicherungen	200	200	0	200	200	0
25000 680300	Planmäßige Abschreibung	100	100	0			
25000 700000	Miet- und Pachtaufwand	100	100	0	100	100	0
25000 711000	Gebühren für die Benützung von Gemeindeeinrichtungen und Anlagen gemäß FAG	100	100	0	100	100	0
25000 720109	Kostenbeitr/ers- f. Leistungen WH-Arbeitsleistungen	300	300	0	300	300	0
25000 720209	Kostenbeitr/ers. f. Leistungen WH-Fahrzeuge und Maschinen	100	100	0	100	100	0
25000 720309	Kostenbeitr/ers. f. Leistungen Verwaltungskosten Gemeindeamt	100	100	0	100	100	0
25000 728000	Entgelte für sonstige Leistungen	200	200	0	200	200	0
25000 728001	Entgelte für sonstige Leistungen (Personalmiete)	1 200	1 200	0	1 200	1 200	0
25000 728020	Entgelte für sonstige Leistungen Heizung AEE	200	200	0	200	200	0



Ansatz 25000 Konto	Schülerhorte	Voranschlag 2024 inkl. Nachtrag	rechtskräftiger VA 2024	Nachtrag 1 2024	Voranschlag 2024 inkl. Nachtrag	rechtskräftiger VA 2024	Nachtrag 1 2024
		Ergebnisvoranschlag			Finanzierungsvoranschlag		
25000 728040	Entgelte für sonstige Leistungen	100	100	0	100	100	0
25000 755000	Laufende Transferzahlungen an Unternehmungen (ohne Kreditinstitute)	6 300	6 300	0	6 300	6 300	0
<b>SU 22 / SU 32</b>	<b>Summe Aufwendungen / Auszahlungen operative Gebarung</b>	<b>15 100</b>	<b>15 100</b>	<b>0</b>	<b>15 000</b>	<b>15 000</b>	<b>0</b>
<b>SA 0 / SA 1</b>	<b>(0) Nettoergebnis (21 - 22) / Saldo (1) Geldfluss aus der operativen Gebarung (31 - 32)</b>	<b>-15 100</b>	<b>-15 100</b>	<b>0</b>	<b>-15 000</b>	<b>-15 000</b>	<b>0</b>
SA01	Saldo (01) Haushaltsrücklagen (230 - 240)	0	0	0			
SA 00	Nettoergebnis nach Zuweisung und Entnahmen von Haushaltsrücklagen (SA 0 +/- SU 23)	-15 100	-15 100	0			
<b>Investive Gebarung</b>							
SU 33	Summe Einzahlungen investive Gebarung				0	0	0
SU 34	Summe Auszahlungen investive Gebarung				0	0	0
SA 2	Saldo (2) Geldfluss aus der investiven Gebarung (33 - 34)				0	0	0
SA 3	Saldo (3) Nettofinanzierungssaldo (SA 1 + SA 2)				-15 000	-15 000	0
<b>Finanzierungstätigkeit</b>							
SU 35	Summe Einzahlungen aus der Finanzierungstätigkeit				0	0	0
SU 36	Summe Auszahlungen aus der Finanzierungstätigkeit				0	0	0
SA 4	Saldo (4) Geldfluss aus der Finanzierungstätigkeit (35 - 36)				0	0	0
SA 5	Saldo (5) Geldfluss aus der voranschlagswirksamen Gebarung (SA 3 + SA 4)				-15 000	-15 000	0





Ansatz 25001  Konto	GTS	Voranschlag 2024 inkl. Nachtrag	rechtskräftiger VA 2024	Nachtrag 1 2024	Voranschlag 2024 inkl. Nachtrag	rechtskräftiger VA 2024	Nachtrag 1 2024
		Ergebnisvoranschlag			Finanzierungsvoranschlag		
<b>Operative Gebarung</b>							
25001 860000	Transfers von Bund, Bundesfonds und Bundeskammern	2 000	3 500	-1 500	2 000	3 500	-1 500
25001 861000	Transfers von Ländern, Landesfonds und Landeskammern	10 000	14 300	-4 300	10 000	14 300	-4 300
<b>SU 21 / SU 31</b>	<b>Summe Erträge / Einzahlungen operative Gebarung</b>	<b>12 000</b>	<b>17 800</b>	<b>-5 800</b>	<b>12 000</b>	<b>17 800</b>	<b>-5 800</b>
25001 511000	Geldbezüge der Vertragsbediensteten in handwerklicher Verwendung	5 500	5 500	0	5 500	5 500	0
25001 580000	Dienstgeberbeiträge zum Ausgleichsfonds für Familienbeihilfen	200	200	0	200	200	0
25001 581000	Dienstgeberbeiträge z. Alters- Sicherung	700	700	0	700	700	0
25001 582000	Sonstige Dienstgeberbeiträge zur sozialen Sicherheit	600	600	0	600	600	0
25001 755000	Laufende Transferzahlungen an Unternehmungen GTS Beitrag Kindernebst	41 100	41 100	0	41 100	41 100	0
<b>SU 22 / SU 32</b>	<b>Summe Aufwendungen / Auszahlungen operative Gebarung</b>	<b>48 100</b>	<b>48 100</b>	<b>0</b>	<b>48 100</b>	<b>48 100</b>	<b>0</b>
<b>SA 0 / SA 1</b>	<b>(0) Nettoergebnis (21 - 22) / Saldo (1) Geldfluss aus der operativen Gebarung (31 - 32)</b>	<b>-36 100</b>	<b>-30 300</b>	<b>-5 800</b>	<b>-36 100</b>	<b>-30 300</b>	<b>-5 800</b>
<b>SA 01</b>	<b>Saldo (01) Haushaltsrücklagen (230 - 240)</b>	<b>0</b>	<b>0</b>	<b>0</b>			
<b>SA 00</b>	<b>Nettoergebnis nach Zuweisung und Entnahmen von Haushaltsrücklagen (SA 0 +/- SU 23)</b>	<b>-36 100</b>	<b>-30 300</b>	<b>-5 800</b>			
<b>Investive Gebarung</b>							
<b>SU 33</b>	<b>Summe Einzahlungen investive Gebarung</b>				<b>0</b>	<b>0</b>	<b>0</b>
<b>SU 34</b>	<b>Summe Auszahlungen investive Gebarung</b>				<b>0</b>	<b>0</b>	<b>0</b>
<b>SA 2</b>	<b>Saldo (2) Geldfluss aus der investiven Gebarung (33 - 34)</b>				<b>0</b>	<b>0</b>	<b>0</b>
<b>SA 3</b>	<b>Saldo (3) Nettofinanzierungssaldo (SA 1 + SA 2)</b>				<b>-36 100</b>	<b>-30 300</b>	<b>-5 800</b>
<b>Finanzierungstätigkeit</b>							
<b>SU 35</b>	<b>Summe Einzahlungen aus der Finanzierungstätigkeit</b>				<b>0</b>	<b>0</b>	<b>0</b>
<b>SU 36</b>	<b>Summe Auszahlungen aus der Finanzierungstätigkeit</b>				<b>0</b>	<b>0</b>	<b>0</b>
<b>SA 4</b>	<b>Saldo (4) Geldfluss aus der Finanzierungstätigkeit (35 - 36)</b>				<b>0</b>	<b>0</b>	<b>0</b>
<b>SA 5</b>	<b>Saldo (5) Geldfluss aus der voranschlagswirksamen Gebarung (SA 3 + SA 4)</b>				<b>-36 100</b>	<b>-30 300</b>	<b>-5 800</b>



A 26	Sport und außerschulische Leibeserziehung	Voranschlag 2024	rechtskräftiger	Nachtrag	Voranschlag 2024	rechtskräftiger	Nachtrag
		inkl. Nachtrag	VA	1	inkl. Nachtrag	VA	1
		Ergebnisvoranschlag			Finanzierungsvoranschlag		
SA 0 / SA 1	(0) Nettoergebnis (21 - 22) / Saldo (1) Geldfluss aus der operativen Gebarung (31 - 32)	34 400	26 100	8 300	40 400	27 100	13 300
SA 00	Nettoergebnis nach Zuweisung und Entnahmen von Haushaltsrücklagen (SA 0 +/- SU 23)	34 400	26 100	8 300			
SA 2	Saldo (2) Geldfluss aus der investiven Gebarung (33 - 34)				-112 000	-50 000	-62 000
SA 3	Saldo (3) Nettofinanzierungssaldo (SA 1 + SA 2)				-71 600	-22 900	-48 700
SA 4	Saldo (4) Geldfluss aus der Finanzierungstätigkeit (35 - 36)				0	0	0
SA 5	Saldo (5) Geldfluss aus der voranschlagswirksamen Gebarung (SA 3 + SA 4)				-71 600	-22 900	-48 700

UA 262	Sportplätze	Voranschlag 2024	rechtskräftiger	Nachtrag	Voranschlag 2024	rechtskräftiger	Nachtrag
		inkl. Nachtrag	VA	1	inkl. Nachtrag	VA	1
		Ergebnisvoranschlag			Finanzierungsvoranschlag		
SA 0 / SA 1	(0) Nettoergebnis (21 - 22) / Saldo (1) Geldfluss aus der operativen Gebarung (31 - 32)	43 200	34 900	8 300	49 200	35 900	13 300
SA 00	Nettoergebnis nach Zuweisung und Entnahmen von Haushaltsrücklagen (SA 0 +/- SU 23)	43 200	34 900	8 300			
SA 2	Saldo (2) Geldfluss aus der investiven Gebarung (33 - 34)				-112 000	-50 000	-62 000
SA 3	Saldo (3) Nettofinanzierungssaldo (SA 1 + SA 2)				-62 800	-14 100	-48 700
SA 4	Saldo (4) Geldfluss aus der Finanzierungstätigkeit (35 - 36)				0	0	0
SA 5	Saldo (5) Geldfluss aus der voranschlagswirksamen Gebarung (SA 3 + SA 4)				-62 800	-14 100	-48 700

Ansatz 26200	Sportplätze	Voranschlag 2024	rechtskräftiger	Nachtrag	Voranschlag 2024	rechtskräftiger	Nachtrag
		inkl. Nachtrag	VA	1	inkl. Nachtrag	VA	1
Konto		Ergebnisvoranschlag			Finanzierungsvoranschlag		
<b>Operative Gebarung</b>							
26200 811000	Miete- und Pachtertrag	7 300	7 300	0	7 300	7 300	0
26200 813000	Erträge aus der Auflösung von Investitionszuschüssen (Kapitaltransfers)	5 400	5 400	0			
<b>SU 21 / SU 31</b>	<b>Summe Erträge / Einzahlungen operative Gebarung</b>	<b>12 700</b>	<b>12 700</b>	<b>0</b>	<b>7 300</b>	<b>7 300</b>	<b>0</b>
26200 400000	Geringwertige Wirtschaftsgüter (GWG)	200	200	0	200	200	0
26200 600100	Strom	6 500	11 000	-4 500	6 500	11 000	-4 500
26200 614000	Instandhaltung von Gebäuden und Bauten	1 100	1 100	0	1 100	1 100	0
26200 616000	Instandhaltung von Maschinen und maschinellen Anlagen	600	600	0	600	600	0
26200 619000	Instandhaltung von Sonderanlagen	7 200	100	7 100	7 200	100	7 100
26200 670000	Versicherungen	200	200	0	200	200	0
26200 680300	Planmäßige Abschreibung	4 600	4 600	0			



Ansatz 26200  Konto	Sportplätze	Voranschlag 2024 inkl. Nachtrag	rechtskräftiger VA 2024	Nachtrag 1 2024	Voranschlag 2024 inkl. Nachtrag	rechtskräftiger VA 2024	Nachtrag 1 2024
		Ergebnisvoranschlag			Finanzierungsvoranschlag		
26200 680600	Planmäßige Abschreibung	800	800	0			
26200 711000	Gebühren für die Benützung von Gemeindeeinrichtungen und Anl agen gemäß FAG	3 800	3 000	800	3 800	3 000	800
26200 720109	Kostenbeitr/ers- f. Leistungen WH-Arbeitsleistungen	1 200	1 200	0	1 200	1 200	0
26200 720209	Kostenbeitr/ers. f. Leistungen WH-Fahrzeuge und Maschinen	200	200	0	200	200	0
26200 728000	Entgelte für sonstige Leistung en	800	800	0	800	800	0
26200 728007	Entgelte für sonstige Leistung en (Maschinenring)	300	300	0	300	300	0
26200 772000	Kapitaltransfers an Gemeinden, Gemeindeverbände (ohne marktbestimmte Tätigkeit) und Gemein	5 000	0	5 000			
<b>SU 22 / SU 32</b>	<b>Summe Aufwendungen / Auszahlungen operative Gebarung</b>	<b>32 500</b>	<b>24 100</b>	<b>8 400</b>	<b>22 100</b>	<b>18 700</b>	<b>3 400</b>
<b>SA 0 / SA 1</b>	<b>(0) Nettoergebnis (21 - 22) / Saldo (1) Geldfluss aus der operativen Gebarung (31 - 32)</b>	<b>-19 800</b>	<b>-11 400</b>	<b>-8 400</b>	<b>-14 800</b>	<b>-11 400</b>	<b>-3 400</b>
<b>SA01</b>	<b>Saldo (01) Haushaltsrücklagen (230 - 240)</b>	<b>0</b>	<b>0</b>	<b>0</b>			
<b>SA 00</b>	<b>Nettoergebnis nach Zuweisung und Entnahmen von Haushaltsrücklagen (SA 0 +/- SU 23)</b>	<b>-19 800</b>	<b>-11 400</b>	<b>-8 400</b>			
<b>Investive Gebarung</b>							
<b>SU 33</b>	<b>Summe Einzahlungen investive Gebarung</b>				<b>0</b>	<b>0</b>	<b>0</b>
26200 772000	Kapitaltransfers an Gemeinden, Gemeindeverbände (ohne marktbestimmte Tätigkeit) und Gemein				5 000	0	5 000
<b>SU 34</b>	<b>Summe Auszahlungen investive Gebarung</b>				<b>5 000</b>	<b>0</b>	<b>5 000</b>
<b>SA 2</b>	<b>Saldo (2) Geldfluss aus der investiven Gebarung (33 - 34)</b>				<b>-5 000</b>	<b>0</b>	<b>-5 000</b>
<b>SA 3</b>	<b>Saldo (3) Nettofinanzierungssaldo (SA 1 + SA 2)</b>				<b>-19 800</b>	<b>-11 400</b>	<b>-8 400</b>
<b>Finanzierungstätigkeit</b>							
<b>SU 35</b>	<b>Summe Einzahlungen aus der Finanzierungstätigkeit</b>				<b>0</b>	<b>0</b>	<b>0</b>
<b>SU 36</b>	<b>Summe Auszahlungen aus der Finanzierungstätigkeit</b>				<b>0</b>	<b>0</b>	<b>0</b>
<b>SA 4</b>	<b>Saldo (4) Geldfluss aus der Finanzierungstätigkeit (35 - 36)</b>				<b>0</b>	<b>0</b>	<b>0</b>
<b>SA 5</b>	<b>Saldo (5) Geldfluss aus der voranschlagswirksamen Gebarung (SA 3 + SA 4)</b>				<b>-19 800</b>	<b>-11 400</b>	<b>-8 400</b>



Ansatz 26201  Konto	Sport Sonstige	Voranschlag 2024 inkl. Nachtrag	rechtskräftiger VA 2024	Nachtrag 1 2024	Voranschlag 2024 inkl. Nachtrag	rechtskräftiger VA 2024	Nachtrag 1 2024
		Ergebnisvoranschlag			Finanzierungsvoranschlag		
<b>Operative Gebarung</b>							
<b>SU 21 / SU 31</b>	<b>Summe Erträge / Einzahlungen operative Gebarung</b>	<b>0</b>	<b>0</b>	<b>0</b>	<b>0</b>	<b>0</b>	<b>0</b>
26201 600100	Strom	1 400	600	800	1 400	600	800
26201 614000	Instandhaltung von Gebäuden un d Bauten	500	500	0	500	500	0
26201 670000	Versicherungen	200	200	0	200	200	0
26201 711000	Gebühren für die Benützung von Gemeindeeinrichtungen und Anl agen gemäß FAG	200	200	0	200	200	0
26201 720109	Kostenbeitr/ers- f. Leistungen WH-Arbeitsleistungen	100	100	0	100	100	0
26201 720209	Kostenbeitr/ers. f. Leistungen WH-Fahrzeuge und Maschinen	100	100	0	100	100	0
26201 728000	Entgelte für sonstige Leistung en	1 000	1 000	0	1 000	1 000	0
<b>SU 22 / SU 32</b>	<b>Summe Aufwendungen / Auszahlungen operative Gebarung</b>	<b>3 500</b>	<b>2 700</b>	<b>800</b>	<b>3 500</b>	<b>2 700</b>	<b>800</b>
<b>SA 0 / SA 1</b>	<b>(0) Nettoergebnis (21 - 22) / Saldo (1) Geldfluss aus der operativen Gebarung (31 - 32)</b>	<b>-3 500</b>	<b>-2 700</b>	<b>-800</b>	<b>-3 500</b>	<b>-2 700</b>	<b>-800</b>
<b>SA01</b>	<b>Saldo (01) Haushaltsrücklagen (230 - 240)</b>	<b>0</b>	<b>0</b>	<b>0</b>			
<b>SA 00</b>	<b>Nettoergebnis nach Zuweisung und Entnahmen von Haushaltsrücklagen (SA 0 +/- SU 23)</b>	<b>-3 500</b>	<b>-2 700</b>	<b>-800</b>			
<b>Investive Gebarung</b>							
<b>SU 33</b>	<b>Summe Einzahlungen investive Gebarung</b>				<b>0</b>	<b>0</b>	<b>0</b>
<b>SU 34</b>	<b>Summe Auszahlungen investive Gebarung</b>				<b>0</b>	<b>0</b>	<b>0</b>
<b>SA 2</b>	<b>Saldo (2) Geldfluss aus der investiven Gebarung (33 - 34)</b>				<b>0</b>	<b>0</b>	<b>0</b>
<b>SA 3</b>	<b>Saldo (3) Nettofinanzierungssaldo (SA 1 + SA 2)</b>				<b>-3 500</b>	<b>-2 700</b>	<b>-800</b>
<b>Finanzierungstätigkeit</b>							
<b>SU 35</b>	<b>Summe Einzahlungen aus der Finanzierungstätigkeit</b>				<b>0</b>	<b>0</b>	<b>0</b>
<b>SU 36</b>	<b>Summe Auszahlungen aus der Finanzierungstätigkeit</b>				<b>0</b>	<b>0</b>	<b>0</b>
<b>SA 4</b>	<b>Saldo (4) Geldfluss aus der Finanzierungstätigkeit (35 - 36)</b>				<b>0</b>	<b>0</b>	<b>0</b>
<b>SA 5</b>	<b>Saldo (5) Geldfluss aus der voranschlagswirksamen Gebarung (SA 3 + SA 4)</b>				<b>-3 500</b>	<b>-2 700</b>	<b>-800</b>



Ansatz 26202  Konto	Sanierung Sportplatz	Voranschlag 2024 inkl. Nachtrag	rechtskräftiger VA 2024	Nachtrag 1 2024	Voranschlag 2024 inkl. Nachtrag	rechtskräftiger VA 2024	Nachtrag 1 2024
		Ergebnisvoranschlag			Finanzierungsvoranschlag		
<b>Operative Gebarung</b>							
26202 861100	Transfers von Ländern, Landesfonds und Landeskammern	67 500	50 000	17 500	67 500	50 000	17 500
<b>SU 21 / SU 31</b>	<b>Summe Erträge / Einzahlungen operative Gebarung</b>	<b>67 500</b>	<b>50 000</b>	<b>17 500</b>	<b>67 500</b>	<b>50 000</b>	<b>17 500</b>
26202 680200	Planmäßige Abschreibung	500	500	0			
26202 680700	Planmäßige Abschreibung	500	500	0			
<b>SU 22 / SU 32</b>	<b>Summe Aufwendungen / Auszahlungen operative Gebarung</b>	<b>1 000</b>	<b>1 000</b>	<b>0</b>	<b>0</b>	<b>0</b>	<b>0</b>
<b>SA 0 / SA 1</b>	<b>(0) Nettoergebnis (21 - 22) / Saldo (1) Geldfluss aus der operativen Gebarung (31 - 32)</b>	<b>66 500</b>	<b>49 000</b>	<b>17 500</b>	<b>67 500</b>	<b>50 000</b>	<b>17 500</b>
SA01	Saldo (01) Haushaltsrücklagen (230 - 240)	0	0	0			
SA 00	Nettoergebnis nach Zuweisung und Entnahmen von Haushaltsrücklagen (SA 0 +/- SU 23)	66 500	49 000	17 500			
<b>Investive Gebarung</b>							
26202 300000	Kapitaltransfers von Bund, Bundesfonds und Bundeskammern				1 100	0	1 100
26202 305000	Kapitaltransfers von Unternehmen (ohne Finanzunternehmen)				6 400	0	6 400
<b>SU 33</b>	<b>Summe Einzahlungen investive Gebarung</b>				<b>7 500</b>	<b>0</b>	<b>7 500</b>
26202 006000	Sonstige Grundstückseinrichtungen (Einfriedung)				20 200	0	20 200
26202 010000	Gebäude und Bauten				94 300	50 000	44 300
<b>SU 34</b>	<b>Summe Auszahlungen investive Gebarung</b>				<b>114 500</b>	<b>50 000</b>	<b>64 500</b>
<b>SA 2</b>	<b>Saldo (2) Geldfluss aus der investiven Gebarung (33 - 34)</b>				<b>-107 000</b>	<b>-50 000</b>	<b>-57 000</b>
<b>SA 3</b>	<b>Saldo (3) Nettofinanzierungssaldo (SA 1 + SA 2)</b>				<b>-39 500</b>	<b>0</b>	<b>-39 500</b>
<b>Finanzierungstätigkeit</b>							
<b>SU 35</b>	<b>Summe Einzahlungen aus der Finanzierungstätigkeit</b>				<b>0</b>	<b>0</b>	<b>0</b>
<b>SU 36</b>	<b>Summe Auszahlungen aus der Finanzierungstätigkeit</b>				<b>0</b>	<b>0</b>	<b>0</b>
<b>SA 4</b>	<b>Saldo (4) Geldfluss aus der Finanzierungstätigkeit (35 - 36)</b>				<b>0</b>	<b>0</b>	<b>0</b>
<b>SA 5</b>	<b>Saldo (5) Geldfluss aus der voranschlagswirksamen Gebarung (SA 3 + SA 4)</b>				<b>-39 500</b>	<b>0</b>	<b>-39 500</b>



UA 264	Eislaufplätze und -hallen	Voranschlag 2024	rechtskräftiger	Nachtrag	Voranschlag 2024	rechtskräftiger	Nachtrag
		inkl. Nachtrag	VA 2024	1 2024	inkl. Nachtrag	VA 2024	1 2024
		<b>Ergebnisvoranschlag</b>			<b>Finanzierungsvoranschlag</b>		
SA 0 / SA 1	(0) Nettoergebnis (21 - 22) / Saldo (1) Geldfluss aus der operativen Gebarung (31 - 32)	-2 700	-2 700	0	-2 700	-2 700	0
SA 00	Nettoergebnis nach Zuweisung und Entnahmen von Haushaltsrücklagen (SA 0 +/- SU 23)	-2 700	-2 700	0			
SA 2	Saldo (2) Geldfluss aus der investiven Gebarung (33 - 34)				0	0	0
SA 3	Saldo (3) Nettofinanzierungssaldo (SA 1 + SA 2)				-2 700	-2 700	0
SA 4	Saldo (4) Geldfluss aus der Finanzierungstätigkeit (35 - 36)				0	0	0
SA 5	Saldo (5) Geldfluss aus der voranschlagswirksamen Gebarung (SA 3 + SA 4)				-2 700	-2 700	0



Ansatz 26400  Konto	Eislaufplätze und -hallen	Voranschlag 2024 inkl. Nachtrag	rechtskräftiger VA 2024	Nachtrag 1 2024	Voranschlag 2024 inkl. Nachtrag	rechtskräftiger VA 2024	Nachtrag 1 2024
		Ergebnisvoranschlag			Finanzierungsvoranschlag		
<b>Operative Gebarung</b>							
<b>SU 21 / SU 31</b>	<b>Summe Erträge / Einzahlungen operative Gebarung</b>	<b>0</b>	<b>0</b>	<b>0</b>	<b>0</b>	<b>0</b>	<b>0</b>
26400 711000	Gebühren für die Benützung von Gemeindeeinrichtungen und Anl agen gemäß FAG	200	200	0	200	200	0
26400 720109	Kostenbeitr/ers- f. Leistungen WH-Arbeitsleistungen	800	800	0	800	800	0
26400 720209	Kostenbeitr/ers. f. Leistungen WH-Fahrzeuge und Maschinen	300	300	0	300	300	0
26400 728000	Entgelte für sonstige Leistung en	1 300	1 300	0	1 300	1 300	0
26400 728007	Entgelte für sonstige Leistung en (Maschinenring)	100	100	0	100	100	0
<b>SU 22 / SU 32</b>	<b>Summe Aufwendungen / Auszahlungen operative Gebarung</b>	<b>2 700</b>	<b>2 700</b>	<b>0</b>	<b>2 700</b>	<b>2 700</b>	<b>0</b>
<b>SA 0 / SA 1</b>	<b>(0) Nettoergebnis (21 - 22) / Saldo (1) Geldfluss aus der operativen Gebarung (31 - 32)</b>	<b>-2 700</b>	<b>-2 700</b>	<b>0</b>	<b>-2 700</b>	<b>-2 700</b>	<b>0</b>
<b>SA01</b>	<b>Saldo (01) Haushaltsrücklagen (230 - 240)</b>	<b>0</b>	<b>0</b>	<b>0</b>			
<b>SA 00</b>	<b>Nettoergebnis nach Zuweisung und Entnahmen von Haushaltsrücklagen (SA 0 +/- SU 23)</b>	<b>-2 700</b>	<b>-2 700</b>	<b>0</b>			
<b>Investive Gebarung</b>							
<b>SU 33</b>	<b>Summe Einzahlungen investive Gebarung</b>				<b>0</b>	<b>0</b>	<b>0</b>
<b>SU 34</b>	<b>Summe Auszahlungen investive Gebarung</b>				<b>0</b>	<b>0</b>	<b>0</b>
<b>SA 2</b>	<b>Saldo (2) Geldfluss aus der investiven Gebarung (33 - 34)</b>				<b>0</b>	<b>0</b>	<b>0</b>
<b>SA 3</b>	<b>Saldo (3) Nettofinanzierungssaldo (SA 1 + SA 2)</b>				<b>-2 700</b>	<b>-2 700</b>	<b>0</b>
<b>Finanzierungstätigkeit</b>							
<b>SU 35</b>	<b>Summe Einzahlungen aus der Finanzierungstätigkeit</b>				<b>0</b>	<b>0</b>	<b>0</b>
<b>SU 36</b>	<b>Summe Auszahlungen aus der Finanzierungstätigkeit</b>				<b>0</b>	<b>0</b>	<b>0</b>
<b>SA 4</b>	<b>Saldo (4) Geldfluss aus der Finanzierungstätigkeit (35 - 36)</b>				<b>0</b>	<b>0</b>	<b>0</b>
<b>SA 5</b>	<b>Saldo (5) Geldfluss aus der voranschlagswirksamen Gebarung (SA 3 + SA 4)</b>				<b>-2 700</b>	<b>-2 700</b>	<b>0</b>



UA 269	Sonstige Einrichtungen und Maßnahmen	Voranschlag 2024	rechtskräftiger	Nachtrag	Voranschlag 2024	rechtskräftiger	Nachtrag
		inkl. Nachtrag	VA	1	inkl. Nachtrag	VA	1
		Ergebnisvoranschlag			Finanzierungsvoranschlag		
SA 0 / SA 1	(0) Nettoergebnis (21 - 22) / Saldo (1) Geldfluss aus der operativen Gebarung (31 - 32)	-6 100	-6 100	0	-6 100	-6 100	0
SA 00	Nettoergebnis nach Zuweisung und Entnahmen von Haushaltsrücklagen (SA 0 +/- SU 23)	-6 100	-6 100	0			
SA 2	Saldo (2) Geldfluss aus der investiven Gebarung (33 - 34)				0	0	0
SA 3	Saldo (3) Nettofinanzierungssaldo (SA 1 + SA 2)				-6 100	-6 100	0
SA 4	Saldo (4) Geldfluss aus der Finanzierungstätigkeit (35 - 36)				0	0	0
SA 5	Saldo (5) Geldfluss aus der voranschlagswirksamen Gebarung (SA 3 + SA 4)				-6 100	-6 100	0
Ansatz 26900	Sonstige Einrichtungen und Maßnahmen	Voranschlag 2024	rechtskräftiger	Nachtrag	Voranschlag 2024	rechtskräftiger	Nachtrag
Konto		inkl. Nachtrag	VA	1	inkl. Nachtrag	VA	1
		Ergebnisvoranschlag			Finanzierungsvoranschlag		
<b>Operative Gebarung</b>							
SU 21 / SU 31	Summe Erträge / Einzahlungen operative Gebarung	0	0	0	0	0	0
26900 728000	Entgelte für sonstige Leistungen	300	300	0	300	300	0
26900 757000	Transfers an private Organisationen ohne Erwerbszweck	4 300	4 300	0	4 300	4 300	0
26900 757010	Transfers an private Organisationen ohne Erwerbszweck Betriebskosten SV	1 500	1 500	0	1 500	1 500	0
SU 22 / SU 32	Summe Aufwendungen / Auszahlungen operative Gebarung	6 100	6 100	0	6 100	6 100	0
SA 0 / SA 1	(0) Nettoergebnis (21 - 22) / Saldo (1) Geldfluss aus der operativen Gebarung (31 - 32)	-6 100	-6 100	0	-6 100	-6 100	0
SA 01	Saldo (01) Haushaltsrücklagen (230 - 240)	0	0	0			
SA 00	Nettoergebnis nach Zuweisung und Entnahmen von Haushaltsrücklagen (SA 0 +/- SU 23)	-6 100	-6 100	0			
<b>Investive Gebarung</b>							
SU 33	Summe Einzahlungen investive Gebarung				0	0	0
SU 34	Summe Auszahlungen investive Gebarung				0	0	0
SA 2	Saldo (2) Geldfluss aus der investiven Gebarung (33 - 34)				0	0	0
SA 3	Saldo (3) Nettofinanzierungssaldo (SA 1 + SA 2)				-6 100	-6 100	0
<b>Finanzierungstätigkeit</b>							
SU 35	Summe Einzahlungen aus der Finanzierungstätigkeit				0	0	0
SU 36	Summe Auszahlungen aus der Finanzierungstätigkeit				0	0	0
SA 4	Saldo (4) Geldfluss aus der Finanzierungstätigkeit (35 - 36)				0	0	0
SA 5	Saldo (5) Geldfluss aus der voranschlagswirksamen Gebarung (SA 3 + SA 4)				-6 100	-6 100	0





A 28	Forschung und Wissenschaft	Voranschlag 2024	rechtskräftiger	Nachtrag	Voranschlag 2024	rechtskräftiger	Nachtrag
		inkl. Nachtrag	VA 2024	1 2024	inkl. Nachtrag	VA 2024	1 2024
		<b>Ergebnisvoranschlag</b>			<b>Finanzierungsvoranschlag</b>		
SA 0 / SA 1	(0) Nettoergebnis (21 - 22) / Saldo (1) Geldfluss aus der operativen Gebarung (31 - 32)	-1 000	-1 000	0	-1 000	-1 000	0
SA 00	Nettoergebnis nach Zuweisung und Entnahmen von Haushaltsrücklagen (SA 0 +/- SU 23)	-1 000	-1 000	0			
SA 2	Saldo (2) Geldfluss aus der investiven Gebarung (33 - 34)				0	0	0
SA 3	Saldo (3) Nettofinanzierungssaldo (SA 1 + SA 2)				-1 000	-1 000	0
SA 4	Saldo (4) Geldfluss aus der Finanzierungstätigkeit (35 - 36)				0	0	0
SA 5	Saldo (5) Geldfluss aus der voranschlagswirksamen Gebarung (SA 3 + SA 4)				-1 000	-1 000	0
		<b>Ergebnisvoranschlag</b>			<b>Finanzierungsvoranschlag</b>		
UA 282	Studienbeihilfen	Voranschlag 2024	rechtskräftiger	Nachtrag	Voranschlag 2024	rechtskräftiger	Nachtrag
		inkl. Nachtrag	VA 2024	1 2024	inkl. Nachtrag	VA 2024	1 2024
		<b>Ergebnisvoranschlag</b>			<b>Finanzierungsvoranschlag</b>		
SA 0 / SA 1	(0) Nettoergebnis (21 - 22) / Saldo (1) Geldfluss aus der operativen Gebarung (31 - 32)	-1 000	-1 000	0	-1 000	-1 000	0
SA 00	Nettoergebnis nach Zuweisung und Entnahmen von Haushaltsrücklagen (SA 0 +/- SU 23)	-1 000	-1 000	0			
SA 2	Saldo (2) Geldfluss aus der investiven Gebarung (33 - 34)				0	0	0
SA 3	Saldo (3) Nettofinanzierungssaldo (SA 1 + SA 2)				-1 000	-1 000	0
SA 4	Saldo (4) Geldfluss aus der Finanzierungstätigkeit (35 - 36)				0	0	0
SA 5	Saldo (5) Geldfluss aus der voranschlagswirksamen Gebarung (SA 3 + SA 4)				-1 000	-1 000	0



Ansatz 28200 Konto	Studienbeihilfen	Voranschlag 2024 inkl. Nachtrag	rechtskräftiger VA 2024	Nachtrag 1 2024	Voranschlag 2024 inkl. Nachtrag	rechtskräftiger VA 2024	Nachtrag 1 2024
		Ergebnisvoranschlag			Finanzierungsvoranschlag		
<b>Operative Gebarung</b>							
SU 21 / SU 31	Summe Erträge / Einzahlungen operative Gebarung	0	0	0	0	0	0
28200 768000	Sonstige Transfers an private Haushalte Studentenförderung	1 000	1 000	0	1 000	1 000	0
SU 22 / SU 32	Summe Aufwendungen / Auszahlungen operative Gebarung	1 000	1 000	0	1 000	1 000	0
SA 0 / SA 1	(0) Nettoergebnis (21 - 22) / Saldo (1) Geldfluss aus der operativen Gebarung (31 - 32)	-1 000	-1 000	0	-1 000	-1 000	0
SA01	Saldo (01) Haushaltsrücklagen (230 - 240)	0	0	0			
SA 00	Nettoergebnis nach Zuweisung und Entnahmen von Haushaltsrücklagen (SA 0 +/- SU 23)	-1 000	-1 000	0			
<b>Investive Gebarung</b>							
SU 33	Summe Einzahlungen investive Gebarung				0	0	0
SU 34	Summe Auszahlungen investive Gebarung				0	0	0
SA 2	Saldo (2) Geldfluss aus der investiven Gebarung (33 - 34)				0	0	0
SA 3	Saldo (3) Nettofinanzierungssaldo (SA 1 + SA 2)				-1 000	-1 000	0
<b>Finanzierungstätigkeit</b>							
SU 35	Summe Einzahlungen aus der Finanzierungstätigkeit				0	0	0
SU 36	Summe Auszahlungen aus der Finanzierungstätigkeit				0	0	0
SA 4	Saldo (4) Geldfluss aus der Finanzierungstätigkeit (35 - 36)				0	0	0
SA 5	Saldo (5) Geldfluss aus der voranschlagswirksamen Gebarung (SA 3 + SA 4)				-1 000	-1 000	0



## Detailnachweis der Konten

Einzelplan 3	Kunst, Kultur und Kultus (Länder und Gemeinden)	Voranschlag 2024	rechtskräftiger	Nachtrag	Voranschlag 2024	rechtskräftiger	Nachtrag
		inkl. Nachtrag	VA 2024	1 2024	inkl. Nachtrag	VA 2024	1 2024
		<b>Ergebnisvoranschlag</b>			<b>Finanzierungsvoranschlag</b>		
SA 0 / SA 1	(0) Nettoergebnis (21 - 22) / Saldo (1) Geldfluss aus der operativen Gebarung (31 - 32)	-23 100	-22 100	-1 000	-20 600	-19 600	-1 000
SA 00	Nettoergebnis nach Zuweisung und Entnahmen von Haushaltsrücklagen (SA 0 +/- SU 23)	-23 300	-22 300	-1 000			
SA 2	Saldo (2) Geldfluss aus der investiven Gebarung (33 - 34)				-2 500	-2 500	0
SA 3	Saldo (3) Nettofinanzierungssaldo (SA 1 + SA 2)				-23 100	-22 100	-1 000
SA 4	Saldo (4) Geldfluss aus der Finanzierungstätigkeit (35 - 36)				0	0	0
SA 5	Saldo (5) Geldfluss aus der voranschlagswirksamen Gebarung (SA 3 + SA 4)				-23 100	-22 100	-1 000
<b>A 36</b>	<b>Heimatspflege</b>	<b>Voranschlag 2024</b>	<b>rechtskräftiger</b>	<b>Nachtrag</b>	<b>Voranschlag 2024</b>	<b>rechtskräftiger</b>	<b>Nachtrag</b>
		<b>inkl. Nachtrag</b>	<b>VA</b>	<b>1</b>	<b>inkl. Nachtrag</b>	<b>VA</b>	<b>1</b>
			<b>2024</b>	<b>2024</b>		<b>2024</b>	<b>2024</b>
		<b>Ergebnisvoranschlag</b>			<b>Finanzierungsvoranschlag</b>		
SA 0 / SA 1	(0) Nettoergebnis (21 - 22) / Saldo (1) Geldfluss aus der operativen Gebarung (31 - 32)	-22 400	-21 400	-1 000	-19 900	-18 900	-1 000
SA 00	Nettoergebnis nach Zuweisung und Entnahmen von Haushaltsrücklagen (SA 0 +/- SU 23)	-22 600	-21 600	-1 000			
SA 2	Saldo (2) Geldfluss aus der investiven Gebarung (33 - 34)				-2 500	-2 500	0
SA 3	Saldo (3) Nettofinanzierungssaldo (SA 1 + SA 2)				-22 400	-21 400	-1 000
SA 4	Saldo (4) Geldfluss aus der Finanzierungstätigkeit (35 - 36)				0	0	0
SA 5	Saldo (5) Geldfluss aus der voranschlagswirksamen Gebarung (SA 3 + SA 4)				-22 400	-21 400	-1 000
<b>UA 361</b>	<b>Nichtwissenschaftliche Archive</b>	<b>Voranschlag 2024</b>	<b>rechtskräftiger</b>	<b>Nachtrag</b>	<b>Voranschlag 2024</b>	<b>rechtskräftiger</b>	<b>Nachtrag</b>
		<b>inkl. Nachtrag</b>	<b>VA</b>	<b>1</b>	<b>inkl. Nachtrag</b>	<b>VA</b>	<b>1</b>
			<b>2024</b>	<b>2024</b>		<b>2024</b>	<b>2024</b>
		<b>Ergebnisvoranschlag</b>			<b>Finanzierungsvoranschlag</b>		
SA 0 / SA 1	(0) Nettoergebnis (21 - 22) / Saldo (1) Geldfluss aus der operativen Gebarung (31 - 32)	200	200	0	200	200	0
SA 00	Nettoergebnis nach Zuweisung und Entnahmen von Haushaltsrücklagen (SA 0 +/- SU 23)	0	0	0			
SA 2	Saldo (2) Geldfluss aus der investiven Gebarung (33 - 34)				0	0	0
SA 3	Saldo (3) Nettofinanzierungssaldo (SA 1 + SA 2)				200	200	0
SA 4	Saldo (4) Geldfluss aus der Finanzierungstätigkeit (35 - 36)				0	0	0
SA 5	Saldo (5) Geldfluss aus der voranschlagswirksamen Gebarung (SA 3 + SA 4)				200	200	0



Ansatz 36100 Konto	Nichtwissenschaftliche Archive	Voranschlag 2024 inkl. Nachtrag	rechtskräftiger VA 2024	Nachtrag 1 2024	Voranschlag 2024 inkl. Nachtrag	rechtskräftiger VA 2024	Nachtrag 1 2024
		Ergebnisvoranschlag			Finanzierungsvoranschlag		
<b>Operative Gebarung</b>							
36100 829000	Sonstige Erträge Publikationen Chronik	200	200	0	200	200	0
<b>SU 21 / SU 31</b>	<b>Summe Erträge / Einzahlungen operative Gebarung</b>	<b>200</b>	<b>200</b>	<b>0</b>	<b>200</b>	<b>200</b>	<b>0</b>
<b>SU 22 / SU 32</b>	<b>Summe Aufwendungen / Auszahlungen operative Gebarung</b>	<b>0</b>	<b>0</b>	<b>0</b>	<b>0</b>	<b>0</b>	<b>0</b>
<b>SA 0 / SA 1</b>	<b>(0) Nettoergebnis (21 - 22) / Saldo (1) Geldfluss aus der operativen Gebarung (31 - 32)</b>	<b>200</b>	<b>200</b>	<b>0</b>	<b>200</b>	<b>200</b>	<b>0</b>
36100 794000	Publikationen Frög Nr. 12 Zuweisung an zweckgeb. HH-Rück	200	200	0			
<b>SA01</b>	<b>Saldo (01) Haushaltsrücklagen (230 - 240)</b>	<b>-200</b>	<b>-200</b>	<b>0</b>			
<b>SA 00</b>	<b>Nettoergebnis nach Zuweisung und Entnahmen von Haushaltsrücklagen (SA 0 +/- SU 23)</b>	<b>0</b>	<b>0</b>	<b>0</b>			
<b>Investive Gebarung</b>							
<b>SU 33</b>	<b>Summe Einzahlungen investive Gebarung</b>				<b>0</b>	<b>0</b>	<b>0</b>
<b>SU 34</b>	<b>Summe Auszahlungen investive Gebarung</b>				<b>0</b>	<b>0</b>	<b>0</b>
<b>SA 2</b>	<b>Saldo (2) Geldfluss aus der investiven Gebarung (33 - 34)</b>				<b>0</b>	<b>0</b>	<b>0</b>
<b>SA 3</b>	<b>Saldo (3) Nettofinanzierungssaldo (SA 1 + SA 2)</b>				<b>200</b>	<b>200</b>	<b>0</b>
<b>Finanzierungstätigkeit</b>							
<b>SU 35</b>	<b>Summe Einzahlungen aus der Finanzierungstätigkeit</b>				<b>0</b>	<b>0</b>	<b>0</b>
<b>SU 36</b>	<b>Summe Auszahlungen aus der Finanzierungstätigkeit</b>				<b>0</b>	<b>0</b>	<b>0</b>
<b>SA 4</b>	<b>Saldo (4) Geldfluss aus der Finanzierungstätigkeit (35 - 36)</b>				<b>0</b>	<b>0</b>	<b>0</b>
<b>SA 5</b>	<b>Saldo (5) Geldfluss aus der voranschlagswirksamen Gebarung (SA 3 + SA 4)</b>				<b>200</b>	<b>200</b>	<b>0</b>
<b>UA 362</b>	<b>Denkmalpflege</b>	<b>Voranschlag 2024 inkl. Nachtrag</b>	<b>rechtskräftiger VA 2024</b>	<b>Nachtrag 1 2024</b>	<b>Voranschlag 2024 inkl. Nachtrag</b>	<b>rechtskräftiger VA 2024</b>	<b>Nachtrag 1 2024</b>
		<b>Ergebnisvoranschlag</b>			<b>Finanzierungsvoranschlag</b>		
<b>SA 0 / SA 1</b>	<b>(0) Nettoergebnis (21 - 22) / Saldo (1) Geldfluss aus der operativen Gebarung (31 - 32)</b>	<b>-3 200</b>	<b>-3 200</b>	<b>0</b>	<b>-700</b>	<b>-700</b>	<b>0</b>
<b>SA 00</b>	<b>Nettoergebnis nach Zuweisung und Entnahmen von Haushaltsrücklagen (SA 0 +/- SU 23)</b>	<b>-3 200</b>	<b>-3 200</b>	<b>0</b>			
<b>SA 2</b>	<b>Saldo (2) Geldfluss aus der investiven Gebarung (33 - 34)</b>				<b>-2 500</b>	<b>-2 500</b>	<b>0</b>
<b>SA 3</b>	<b>Saldo (3) Nettofinanzierungssaldo (SA 1 + SA 2)</b>				<b>-3 200</b>	<b>-3 200</b>	<b>0</b>
<b>SA 4</b>	<b>Saldo (4) Geldfluss aus der Finanzierungstätigkeit (35 - 36)</b>				<b>0</b>	<b>0</b>	<b>0</b>
<b>SA 5</b>	<b>Saldo (5) Geldfluss aus der voranschlagswirksamen Gebarung (SA 3 + SA 4)</b>				<b>-3 200</b>	<b>-3 200</b>	<b>0</b>



Ansatz 36200  Konto	Denkmalpflege	Voranschlag 2024 inkl. Nachtrag	rechtskräftiger VA 2024	Nachtrag 1 2024	Voranschlag 2024 inkl. Nachtrag	rechtskräftiger VA 2024	Nachtrag 1 2024
		Ergebnisvoranschlag			Finanzierungsvoranschlag		
<b>Operative Gebarung</b>							
36200 813000	Erträge aus der Auflösung von Investitionszuschüssen (Kapitaltransfers)	300	300	0			
36200 861100	Transfers von Ländern, Landesfonds und Landeskammern Sanierung Kirchentüre	2 000	2 000	0	2 000	2 000	0
<b>SU 21 / SU 31</b>	<b>Summe Erträge / Einzahlungen operative Gebarung</b>	<b>2 300</b>	<b>2 300</b>	<b>0</b>	<b>2 000</b>	<b>2 000</b>	<b>0</b>
36200 680300	Planmäßige Abschreibung	300	300	0			
36200 720109	Kostenbeitr/ers- f. Leistungen WH-Arbeitsleistungen	1 700	1 700	0	1 700	1 700	0
36200 720209	Kostenbeitr/ers. f. Leistungen WH-Fahrzeuge und Maschinen	200	200	0	200	200	0
36200 728000	Entgelte für sonstige Leistungen	700	700	0	700	700	0
36200 755000	Laufende Transferzahlungen an Finanzunternehmen) und andere	100	100	0	100	100	0
36200 777000	Kapitaltransfers an private Organisationen ohne Erwerbszweck	2 500	2 500	0			
<b>SU 22 / SU 32</b>	<b>Summe Aufwendungen / Auszahlungen operative Gebarung</b>	<b>5 500</b>	<b>5 500</b>	<b>0</b>	<b>2 700</b>	<b>2 700</b>	<b>0</b>
<b>SA 0 / SA 1</b>	<b>(0) Nettoergebnis (21 - 22) / Saldo (1) Geldfluss aus der operativen Gebarung (31 - 32)</b>	<b>-3 200</b>	<b>-3 200</b>	<b>0</b>	<b>-700</b>	<b>-700</b>	<b>0</b>
<b>SA01</b>	<b>Saldo (01) Haushaltsrücklagen (230 - 240)</b>	<b>0</b>	<b>0</b>	<b>0</b>			
<b>SA 00</b>	<b>Nettoergebnis nach Zuweisung und Entnahmen von Haushaltsrücklagen (SA 0 +/- SU 23)</b>	<b>-3 200</b>	<b>-3 200</b>	<b>0</b>			
<b>Investive Gebarung</b>							
<b>SU 33</b>	<b>Summe Einzahlungen investive Gebarung</b>				<b>0</b>	<b>0</b>	<b>0</b>
36200 777000	Kapitaltransfers an private Organisationen ohne Erwerbszweck				2 500	2 500	0
<b>SU 34</b>	<b>Summe Auszahlungen investive Gebarung</b>				<b>2 500</b>	<b>2 500</b>	<b>0</b>
<b>SA 2</b>	<b>Saldo (2) Geldfluss aus der investiven Gebarung (33 - 34)</b>				<b>-2 500</b>	<b>-2 500</b>	<b>0</b>
<b>SA 3</b>	<b>Saldo (3) Nettofinanzierungssaldo (SA 1 + SA 2)</b>				<b>-3 200</b>	<b>-3 200</b>	<b>0</b>
<b>Finanzierungstätigkeit</b>							
<b>SU 35</b>	<b>Summe Einzahlungen aus der Finanzierungstätigkeit</b>				<b>0</b>	<b>0</b>	<b>0</b>
<b>SU 36</b>	<b>Summe Auszahlungen aus der Finanzierungstätigkeit</b>				<b>0</b>	<b>0</b>	<b>0</b>
<b>SA 4</b>	<b>Saldo (4) Geldfluss aus der Finanzierungstätigkeit (35 - 36)</b>				<b>0</b>	<b>0</b>	<b>0</b>
<b>SA 5</b>	<b>Saldo (5) Geldfluss aus der voranschlagswirksamen Gebarung (SA 3 + SA 4)</b>				<b>-3 200</b>	<b>-3 200</b>	<b>0</b>



UA 369	Sonstige Einrichtungen und Maßnahmen	Voranschlag 2024	rechtskräftiger	Nachtrag	Voranschlag 2024	rechtskräftiger	Nachtrag
		inkl. Nachtrag	VA	1	inkl. Nachtrag	VA	1
			2024	2024		2024	2024
				Ergebnisvoranschlag		Finanzierungsvoranschlag	
SA 0 / SA 1	(0) Nettoergebnis (21 - 22) / Saldo (1) Geldfluss aus der operativen Gebarung (31 - 32)	-19 400	-18 400	-1 000	-19 400	-18 400	-1 000
SA 00	Nettoergebnis nach Zuweisung und Entnahmen von Haushaltsrücklagen (SA 0 +/- SU 23)	-19 400	-18 400	-1 000			
SA 2	Saldo (2) Geldfluss aus der investiven Gebarung (33 - 34)				0	0	0
SA 3	Saldo (3) Nettofinanzierungssaldo (SA 1 + SA 2)				-19 400	-18 400	-1 000
SA 4	Saldo (4) Geldfluss aus der Finanzierungstätigkeit (35 - 36)				0	0	0
SA 5	Saldo (5) Geldfluss aus der voranschlagswirksamen Gebarung (SA 3 + SA 4)				-19 400	-18 400	-1 000



Ansatz 36900  Konto	Sonstige Einrichtungen und Maßnahmen	Voranschlag 2024 inkl. Nachtrag	rechtskräftiger VA 2024	Nachtrag 1 2024	Voranschlag 2024 inkl. Nachtrag	rechtskräftiger VA 2024	Nachtrag 1 2024
		Ergebnisvoranschlag			Finanzierungsvoranschlag		
<b>Operative Gebarung</b>							
36900 860500	Transfers von Bund, Bundesfonds und Bundeskammern Abstimmungsspende	8 900	8 900	0	8 900	8 900	0
<b>SU 21 / SU 31</b>	<b>Summe Erträge / Einzahlungen operative Gebarung</b>	<b>8 900</b>	<b>8 900</b>	<b>0</b>	<b>8 900</b>	<b>8 900</b>	<b>0</b>
36900 452000	Treibstoffe	200	200	0	200	200	0
36900 600100	Strom	2 400	1 400	1 000	2 400	1 400	1 000
36900 630000	Postdienste	1 700	1 700	0	1 700	1 700	0
36900 670000	Versicherungen	100	100	0	100	100	0
36900 711000	Gebühren für die Benützung von Gemeindeeinrichtungen und Anlagen gemäß FAG	200	200	0	200	200	0
36900 720109	Kostenbeitr/ers- f. Leistungen WH-Arbeitsleistungen	3 000	3 000	0	3 000	3 000	0
36900 720209	Kostenbeitr/ers. f. Leistungen WH-Fahrzeuge und Maschinen	300	300	0	300	300	0
36900 728000	Entgelte für sonstige Leistungen, 10. Oktoberfeier, etc.	3 500	3 500	0	3 500	3 500	0
36900 728010	Entgelte für sonstige Leistungen, Abstimmungsspende	7 800	7 800	0	7 800	7 800	0
36900 728030	Entgelte für sonstige Leistungen (Ritschertfest)	4 100	4 100	0	4 100	4 100	0
36900 757000	Transfers an private Organisationen ohne Erwerbszweck Vereine	1 000	1 000	0	1 000	1 000	0
36900 757010	Transfers an private Organisationen ohne Erwerbszweck Vereinsförderung	4 000	4 000	0	4 000	4 000	0
<b>SU 22 / SU 32</b>	<b>Summe Aufwendungen / Auszahlungen operative Gebarung</b>	<b>28 300</b>	<b>27 300</b>	<b>1 000</b>	<b>28 300</b>	<b>27 300</b>	<b>1 000</b>
<b>SA 0 / SA 1</b>	<b>(0) Nettoergebnis (21 - 22) / Saldo (1) Geldfluss aus der operativen Gebarung (31 - 32)</b>	<b>-19 400</b>	<b>-18 400</b>	<b>-1 000</b>	<b>-19 400</b>	<b>-18 400</b>	<b>-1 000</b>
<b>SA01</b>	<b>Saldo (01) Haushaltsrücklagen (230 - 240)</b>	<b>0</b>	<b>0</b>	<b>0</b>			
<b>SA 00</b>	<b>Nettoergebnis nach Zuweisung und Entnahmen von Haushaltsrücklagen (SA 0 +/- SU 23)</b>	<b>-19 400</b>	<b>-18 400</b>	<b>-1 000</b>			
<b>Investive Gebarung</b>							
<b>SU 33</b>	<b>Summe Einzahlungen investive Gebarung</b>				<b>0</b>	<b>0</b>	<b>0</b>
<b>SU 34</b>	<b>Summe Auszahlungen investive Gebarung</b>				<b>0</b>	<b>0</b>	<b>0</b>
<b>SA 2</b>	<b>Saldo (2) Geldfluss aus der investiven Gebarung (33 - 34)</b>				<b>0</b>	<b>0</b>	<b>0</b>
<b>SA 3</b>	<b>Saldo (3) Nettofinanzierungssaldo (SA 1 + SA 2)</b>				<b>-19 400</b>	<b>-18 400</b>	<b>-1 000</b>
<b>Finanzierungstätigkeit</b>							
<b>SU 35</b>	<b>Summe Einzahlungen aus der Finanzierungstätigkeit</b>				<b>0</b>	<b>0</b>	<b>0</b>
<b>SU 36</b>	<b>Summe Auszahlungen aus der Finanzierungstätigkeit</b>				<b>0</b>	<b>0</b>	<b>0</b>
<b>SA 4</b>	<b>Saldo (4) Geldfluss aus der Finanzierungstätigkeit (35 - 36)</b>				<b>0</b>	<b>0</b>	<b>0</b>
<b>SA 5</b>	<b>Saldo (5) Geldfluss aus der voranschlagswirksamen Gebarung (SA 3 + SA 4)</b>				<b>-19 400</b>	<b>-18 400</b>	<b>-1 000</b>



A 38	Sonstige Kulturpflege	Voranschlag 2024	rechtskräftiger	Nachtrag	Voranschlag 2024	rechtskräftiger	Nachtrag
		inkl. Nachtrag	VA 2024	1 2024	inkl. Nachtrag	VA 2024	1 2024
		<b>Ergebnisvoranschlag</b>			<b>Finanzierungsvoranschlag</b>		
SA 0 / SA 1	(0) Nettoergebnis (21 - 22) / Saldo (1) Geldfluss aus der operativen Gebarung (31 - 32)	-700	-700	0	-700	-700	0
SA 00	Nettoergebnis nach Zuweisung und Entnahmen von Haushaltsrücklagen (SA 0 +/- SU 23)	-700	-700	0			
SA 2	Saldo (2) Geldfluss aus der investiven Gebarung (33 - 34)				0	0	0
SA 3	Saldo (3) Nettofinanzierungssaldo (SA 1 + SA 2)				-700	-700	0
SA 4	Saldo (4) Geldfluss aus der Finanzierungstätigkeit (35 - 36)				0	0	0
SA 5	Saldo (5) Geldfluss aus der voranschlagswirksamen Gebarung (SA 3 + SA 4)				-700	-700	0
		<b>Ergebnisvoranschlag</b>			<b>Finanzierungsvoranschlag</b>		
UA 381	Maßnahmen der Kulturpflege	Voranschlag 2024	rechtskräftiger	Nachtrag	Voranschlag 2024	rechtskräftiger	Nachtrag
		inkl. Nachtrag	VA 2024	1 2024	inkl. Nachtrag	VA 2024	1 2024
		<b>Ergebnisvoranschlag</b>			<b>Finanzierungsvoranschlag</b>		
SA 0 / SA 1	(0) Nettoergebnis (21 - 22) / Saldo (1) Geldfluss aus der operativen Gebarung (31 - 32)	-700	-700	0	-700	-700	0
SA 00	Nettoergebnis nach Zuweisung und Entnahmen von Haushaltsrücklagen (SA 0 +/- SU 23)	-700	-700	0			
SA 2	Saldo (2) Geldfluss aus der investiven Gebarung (33 - 34)				0	0	0
SA 3	Saldo (3) Nettofinanzierungssaldo (SA 1 + SA 2)				-700	-700	0
SA 4	Saldo (4) Geldfluss aus der Finanzierungstätigkeit (35 - 36)				0	0	0
SA 5	Saldo (5) Geldfluss aus der voranschlagswirksamen Gebarung (SA 3 + SA 4)				-700	-700	0





Ansatz 38100  Konto	Maßnahmen der Kulturpflege	Voranschlag 2024 inkl. Nachtrag	rechtskräftiger VA 2024	Nachtrag 1 2024	Voranschlag 2024 inkl. Nachtrag	rechtskräftiger VA 2024	Nachtrag 1 2024
		Ergebnisvoranschlag			Finanzierungsvoranschlag		
<b>Operative Gebarung</b>							
SU 21 / SU 31	Summe Erträge / Einzahlungen operative Gebarung	0	0	0	0	0	0
38100 728000	Entgelte für sonstige Leistungen	700	700	0	700	700	0
SU 22 / SU 32	Summe Aufwendungen / Auszahlungen operative Gebarung	700	700	0	700	700	0
SA 0 / SA 1	(0) Nettoergebnis (21 - 22) / Saldo (1) Geldfluss aus der operativen Gebarung (31 - 32)	-700	-700	0	-700	-700	0
SA01	Saldo (01) Haushaltsrücklagen (230 - 240)	0	0	0			
SA 00	Nettoergebnis nach Zuweisung und Entnahmen von Haushaltsrücklagen (SA 0 +/- SU 23)	-700	-700	0			
<b>Investive Gebarung</b>							
SU 33	Summe Einzahlungen investive Gebarung				0	0	0
SU 34	Summe Auszahlungen investive Gebarung				0	0	0
SA 2	Saldo (2) Geldfluss aus der investiven Gebarung (33 - 34)				0	0	0
SA 3	Saldo (3) Nettofinanzierungssaldo (SA 1 + SA 2)				-700	-700	0
<b>Finanzierungstätigkeit</b>							
SU 35	Summe Einzahlungen aus der Finanzierungstätigkeit				0	0	0
SU 36	Summe Auszahlungen aus der Finanzierungstätigkeit				0	0	0
SA 4	Saldo (4) Geldfluss aus der Finanzierungstätigkeit (35 - 36)				0	0	0
SA 5	Saldo (5) Geldfluss aus der voranschlagswirksamen Gebarung (SA 3 + SA 4)				-700	-700	0





## Detailnachweis der Konten

Einzelplan 4	Soziale Wohlfahrt und Wohnbauförderung (Länder und Gemeinden)	Voranschlag 2024	rechtskräftiger	Nachtrag	Voranschlag 2024	rechtskräftiger	Nachtrag
		inkl. Nachtrag	VA 2024	1 2024	inkl. Nachtrag	VA 2024	1 2024
		<b>Ergebnisvoranschlag</b>			<b>Finanzierungsvoranschlag</b>		
SA 0 / SA 1	(0) Nettoergebnis (21 - 22) / Saldo (1) Geldfluss aus der operativen Gebarung (31 - 32)	-810 200	-776 500	-33 700	-804 200	-770 500	-33 700
SA 00	Nettoergebnis nach Zuweisung und Entnahmen von Haushaltsrücklagen (SA 0 +/- SU 23)	-810 200	-776 500	-33 700			
SA 2	Saldo (2) Geldfluss aus der investiven Gebarung (33 - 34)				-6 000	-6 000	0
SA 3	Saldo (3) Nettofinanzierungssaldo (SA 1 + SA 2)				-810 200	-776 500	-33 700
SA 4	Saldo (4) Geldfluss aus der Finanzierungstätigkeit (35 - 36)				0	0	0
SA 5	Saldo (5) Geldfluss aus der voranschlagswirksamen Gebarung (SA 3 + SA 4)				-810 200	-776 500	-33 700
<b>A 41</b>	<b>Allgemeine öffentliche Wohlfahrt</b>	<b>Voranschlag 2024</b>	<b>rechtskräftiger</b>	<b>Nachtrag</b>	<b>Voranschlag 2024</b>	<b>rechtskräftiger</b>	<b>Nachtrag</b>
		<b>inkl. Nachtrag</b>	<b>VA</b>	<b>1</b>	<b>inkl. Nachtrag</b>	<b>VA</b>	<b>1</b>
			<b>2024</b>	<b>2024</b>		<b>2024</b>	<b>2024</b>
		<b>Ergebnisvoranschlag</b>			<b>Finanzierungsvoranschlag</b>		
SA 0 / SA 1	(0) Nettoergebnis (21 - 22) / Saldo (1) Geldfluss aus der operativen Gebarung (31 - 32)	-785 100	-751 900	-33 200	-785 100	-751 900	-33 200
SA 00	Nettoergebnis nach Zuweisung und Entnahmen von Haushaltsrücklagen (SA 0 +/- SU 23)	-785 100	-751 900	-33 200			
SA 2	Saldo (2) Geldfluss aus der investiven Gebarung (33 - 34)				0	0	0
SA 3	Saldo (3) Nettofinanzierungssaldo (SA 1 + SA 2)				-785 100	-751 900	-33 200
SA 4	Saldo (4) Geldfluss aus der Finanzierungstätigkeit (35 - 36)				0	0	0
SA 5	Saldo (5) Geldfluss aus der voranschlagswirksamen Gebarung (SA 3 + SA 4)				-785 100	-751 900	-33 200
<b>UA 411</b>	<b>Maßnahmen der allgemeinen Sozialhilfe</b>	<b>Voranschlag 2024</b>	<b>rechtskräftiger</b>	<b>Nachtrag</b>	<b>Voranschlag 2024</b>	<b>rechtskräftiger</b>	<b>Nachtrag</b>
		<b>inkl. Nachtrag</b>	<b>VA</b>	<b>1</b>	<b>inkl. Nachtrag</b>	<b>VA</b>	<b>1</b>
			<b>2024</b>	<b>2024</b>		<b>2024</b>	<b>2024</b>
		<b>Ergebnisvoranschlag</b>			<b>Finanzierungsvoranschlag</b>		
SA 0 / SA 1	(0) Nettoergebnis (21 - 22) / Saldo (1) Geldfluss aus der operativen Gebarung (31 - 32)	-785 100	-751 900	-33 200	-785 100	-751 900	-33 200
SA 00	Nettoergebnis nach Zuweisung und Entnahmen von Haushaltsrücklagen (SA 0 +/- SU 23)	-785 100	-751 900	-33 200			
SA 2	Saldo (2) Geldfluss aus der investiven Gebarung (33 - 34)				0	0	0
SA 3	Saldo (3) Nettofinanzierungssaldo (SA 1 + SA 2)				-785 100	-751 900	-33 200
SA 4	Saldo (4) Geldfluss aus der Finanzierungstätigkeit (35 - 36)				0	0	0
SA 5	Saldo (5) Geldfluss aus der voranschlagswirksamen Gebarung (SA 3 + SA 4)				-785 100	-751 900	-33 200



Ansatz 41100 Konto	Maßnahmen der allgemeinen Sozialhilfe	Voranschlag 2024 inkl. Nachtrag	rechtskräftiger VA 2024	Nachtrag 1 2024	Voranschlag 2024 inkl. Nachtrag	rechtskräftiger VA 2024	Nachtrag 1 2024
		Ergebnisvoranschlag			Finanzierungsvoranschlag		
<b>Operative Gebarung</b>							
41100 828000	Rückersätze von Aufwendungen	4 500	0	4 500	4 500	0	4 500
41100 861000	Transfers von Ländern, Landesfonds und Landeskammern Einnahmen Land Sozialhilfgev.	28 700	22 900	5 800	28 700	22 900	5 800
41100 861400	Transfers von Ländern, Landesfonds und Landeskammern ZAG	2 600	0	2 600	2 600	0	2 600
<b>SU 21 / SU 31</b>	<b>Summe Erträge / Einzahlungen operative Gebarung</b>	<b>35 800</b>	<b>22 900</b>	<b>12 900</b>	<b>35 800</b>	<b>22 900</b>	<b>12 900</b>
41100 751600	Transfers an Länder, Landesfonds und Landeskammern Sozialhilfe Kopfquote	791 900	745 800	46 100	791 900	745 800	46 100
41100 751601	Transfers an Länder, Landesfonds und Landeskammern (Heiz- zuschuss)	6 100	6 100	0	6 100	6 100	0
41100 752300	Transfers an Gemeinden, Gemeindeverbände (ohne marktbestimmte Tätigkeit) Sozialhilfeverb.	22 900	22 900	0	22 900	22 900	0
<b>SU 22 / SU 32</b>	<b>Summe Aufwendungen / Auszahlungen operative Gebarung</b>	<b>820 900</b>	<b>774 800</b>	<b>46 100</b>	<b>820 900</b>	<b>774 800</b>	<b>46 100</b>
<b>SA 0 / SA 1</b>	<b>(0) Nettoergebnis (21 - 22) / Saldo (1) Geldfluss aus der operativen Gebarung (31 - 32)</b>	<b>-785 100</b>	<b>-751 900</b>	<b>-33 200</b>	<b>-785 100</b>	<b>-751 900</b>	<b>-33 200</b>
<b>SA 01</b>	<b>Saldo (01) Haushaltsrücklagen (230 - 240)</b>	<b>0</b>	<b>0</b>	<b>0</b>			
<b>SA 00</b>	<b>Nettoergebnis nach Zuweisung und Entnahmen von Haushaltsrücklagen (SA 0 +/- SU 23)</b>	<b>-785 100</b>	<b>-751 900</b>	<b>-33 200</b>			
<b>Investive Gebarung</b>							
<b>SU 33</b>	<b>Summe Einzahlungen investive Gebarung</b>				<b>0</b>	<b>0</b>	<b>0</b>
<b>SU 34</b>	<b>Summe Auszahlungen investive Gebarung</b>				<b>0</b>	<b>0</b>	<b>0</b>
<b>SA 2</b>	<b>Saldo (2) Geldfluss aus der investiven Gebarung (33 - 34)</b>				<b>0</b>	<b>0</b>	<b>0</b>
<b>SA 3</b>	<b>Saldo (3) Nettofinanzierungssaldo (SA 1 + SA 2)</b>				<b>-785 100</b>	<b>-751 900</b>	<b>-33 200</b>
<b>Finanzierungstätigkeit</b>							
<b>SU 35</b>	<b>Summe Einzahlungen aus der Finanzierungstätigkeit</b>				<b>0</b>	<b>0</b>	<b>0</b>
<b>SU 36</b>	<b>Summe Auszahlungen aus der Finanzierungstätigkeit</b>				<b>0</b>	<b>0</b>	<b>0</b>
<b>SA 4</b>	<b>Saldo (4) Geldfluss aus der Finanzierungstätigkeit (35 - 36)</b>				<b>0</b>	<b>0</b>	<b>0</b>
<b>SA 5</b>	<b>Saldo (5) Geldfluss aus der voranschlagswirksamen Gebarung (SA 3 + SA 4)</b>				<b>-785 100</b>	<b>-751 900</b>	<b>-33 200</b>



A 42	Freie Wohlfahrt	Voranschlag 2024	rechtskräftiger	Nachtrag	Voranschlag 2024	rechtskräftiger	Nachtrag
		inkl. Nachtrag	VA 2024	1 2024	inkl. Nachtrag	VA 2024	1 2024
		<b>Ergebnisvoranschlag</b>			<b>Finanzierungsvoranschlag</b>		
SA 0 / SA 1	(0) Nettoergebnis (21 - 22) / Saldo (1) Geldfluss aus der operativen Gebarung (31 - 32)	-12 600	-12 600	0	-12 600	-12 600	0
SA 00	Nettoergebnis nach Zuweisung und Entnahmen von Haushaltsrücklagen (SA 0 +/- SU 23)	-12 600	-12 600	0			
SA 2	Saldo (2) Geldfluss aus der investiven Gebarung (33 - 34)				0	0	0
SA 3	Saldo (3) Nettofinanzierungssaldo (SA 1 + SA 2)				-12 600	-12 600	0
SA 4	Saldo (4) Geldfluss aus der Finanzierungstätigkeit (35 - 36)				0	0	0
SA 5	Saldo (5) Geldfluss aus der voranschlagswirksamen Gebarung (SA 3 + SA 4)				-12 600	-12 600	0
<hr/>							
UA 429	Sonstige Einrichtungen und Maßnahmen	Voranschlag 2024	rechtskräftiger	Nachtrag	Voranschlag 2024	rechtskräftiger	Nachtrag
		inkl. Nachtrag	VA 2024	1 2024	inkl. Nachtrag	VA 2024	1 2024
		<b>Ergebnisvoranschlag</b>			<b>Finanzierungsvoranschlag</b>		
SA 0 / SA 1	(0) Nettoergebnis (21 - 22) / Saldo (1) Geldfluss aus der operativen Gebarung (31 - 32)	-12 600	-12 600	0	-12 600	-12 600	0
SA 00	Nettoergebnis nach Zuweisung und Entnahmen von Haushaltsrücklagen (SA 0 +/- SU 23)	-12 600	-12 600	0			
SA 2	Saldo (2) Geldfluss aus der investiven Gebarung (33 - 34)				0	0	0
SA 3	Saldo (3) Nettofinanzierungssaldo (SA 1 + SA 2)				-12 600	-12 600	0
SA 4	Saldo (4) Geldfluss aus der Finanzierungstätigkeit (35 - 36)				0	0	0
SA 5	Saldo (5) Geldfluss aus der voranschlagswirksamen Gebarung (SA 3 + SA 4)				-12 600	-12 600	0



Ansatz 42900  Konto	Sonstige Einrichtungen und Maßnahmen	Voranschlag 2024 inkl. Nachtrag	rechtskräftiger VA 2024	Nachtrag 1 2024	Voranschlag 2024 inkl. Nachtrag	rechtskräftiger VA 2024	Nachtrag 1 2024
		Ergebnisvoranschlag			Finanzierungsvoranschlag		
<b>Operative Gebarung</b>							
<b>SU 21 / SU 31</b>	<b>Summe Erträge / Einzahlungen operative Gebarung</b>	<b>0</b>	<b>0</b>	<b>0</b>	<b>0</b>	<b>0</b>	<b>0</b>
42900 630000	Postdienste	300	300	0	300	300	0
42900 728000	Entgelte für sonstige Leistungen in Altentag, Muttertag	6 000	6 000	0	6 000	6 000	0
42900 768000	Sonstige Transfers an private Haushalte Pflegewindelsäcke	800	200	600	800	200	600
42900 768010	Sonstige Transfers an private Haushalte Rosegger Sozialfonds	2 000	2 000	0	2 000	2 000	0
42900 768100	Sonstige Transfers an private Haushalte Rosegger Vorteilscard	700	700	0	700	700	0
42900 768200	Sonstige Transfers an private Haushalte	2 800	3 400	-600	2 800	3 400	-600
<b>SU 22 / SU 32</b>	<b>Summe Aufwendungen / Auszahlungen operative Gebarung</b>	<b>12 600</b>	<b>12 600</b>	<b>0</b>	<b>12 600</b>	<b>12 600</b>	<b>0</b>
<b>SA 0 / SA 1</b>	<b>(0) Nettoergebnis (21 - 22) / Saldo (1) Geldfluss aus der operativen Gebarung (31 - 32)</b>	<b>-12 600</b>	<b>-12 600</b>	<b>0</b>	<b>-12 600</b>	<b>-12 600</b>	<b>0</b>
<b>SA 01</b>	<b>Saldo (01) Haushaltsrücklagen (230 - 240)</b>	<b>0</b>	<b>0</b>	<b>0</b>			
<b>SA 00</b>	<b>Nettoergebnis nach Zuweisung und Entnahmen von Haushaltsrücklagen (SA 0 +/- SU 23)</b>	<b>-12 600</b>	<b>-12 600</b>	<b>0</b>			
<b>Investive Gebarung</b>							
<b>SU 33</b>	<b>Summe Einzahlungen investive Gebarung</b>				<b>0</b>	<b>0</b>	<b>0</b>
<b>SU 34</b>	<b>Summe Auszahlungen investive Gebarung</b>				<b>0</b>	<b>0</b>	<b>0</b>
<b>SA 2</b>	<b>Saldo (2) Geldfluss aus der investiven Gebarung (33 - 34)</b>				<b>0</b>	<b>0</b>	<b>0</b>
<b>SA 3</b>	<b>Saldo (3) Nettofinanzierungssaldo (SA 1 + SA 2)</b>				<b>-12 600</b>	<b>-12 600</b>	<b>0</b>
<b>Finanzierungstätigkeit</b>							
<b>SU 35</b>	<b>Summe Einzahlungen aus der Finanzierungstätigkeit</b>				<b>0</b>	<b>0</b>	<b>0</b>
<b>SU 36</b>	<b>Summe Auszahlungen aus der Finanzierungstätigkeit</b>				<b>0</b>	<b>0</b>	<b>0</b>
<b>SA 4</b>	<b>Saldo (4) Geldfluss aus der Finanzierungstätigkeit (35 - 36)</b>				<b>0</b>	<b>0</b>	<b>0</b>
<b>SA 5</b>	<b>Saldo (5) Geldfluss aus der voranschlagswirksamen Gebarung (SA 3 + SA 4)</b>				<b>-12 600</b>	<b>-12 600</b>	<b>0</b>



A 43	Jugendwohlfahrt	Voranschlag 2024	rechtskräftiger	Nachtrag	Voranschlag 2024	rechtskräftiger	Nachtrag
		inkl. Nachtrag	VA 2024	1 2024	inkl. Nachtrag	VA 2024	1 2024
		<b>Ergebnisvoranschlag</b>			<b>Finanzierungsvoranschlag</b>		
SA 0 / SA 1	(0) Nettoergebnis (21 - 22) / Saldo (1) Geldfluss aus der operativen Gebarung (31 - 32)	-4 500	-4 500	0	-4 500	-4 500	0
SA 00	Nettoergebnis nach Zuweisung und Entnahmen von Haushaltsrücklagen (SA 0 +/- SU 23)	-4 500	-4 500	0			
SA 2	Saldo (2) Geldfluss aus der investiven Gebarung (33 - 34)				0	0	0
SA 3	Saldo (3) Nettofinanzierungssaldo (SA 1 + SA 2)				-4 500	-4 500	0
SA 4	Saldo (4) Geldfluss aus der Finanzierungstätigkeit (35 - 36)				0	0	0
SA 5	Saldo (5) Geldfluss aus der voranschlagswirksamen Gebarung (SA 3 + SA 4)				-4 500	-4 500	0
		<b>Ergebnisvoranschlag</b>			<b>Finanzierungsvoranschlag</b>		
UA 439	Sonstige Einrichtungen und Maßnahmen	Voranschlag 2024	rechtskräftiger	Nachtrag	Voranschlag 2024	rechtskräftiger	Nachtrag
		inkl. Nachtrag	VA 2024	1 2024	inkl. Nachtrag	VA 2024	1 2024
		<b>Ergebnisvoranschlag</b>			<b>Finanzierungsvoranschlag</b>		
SA 0 / SA 1	(0) Nettoergebnis (21 - 22) / Saldo (1) Geldfluss aus der operativen Gebarung (31 - 32)	-4 500	-4 500	0	-4 500	-4 500	0
SA 00	Nettoergebnis nach Zuweisung und Entnahmen von Haushaltsrücklagen (SA 0 +/- SU 23)	-4 500	-4 500	0			
SA 2	Saldo (2) Geldfluss aus der investiven Gebarung (33 - 34)				0	0	0
SA 3	Saldo (3) Nettofinanzierungssaldo (SA 1 + SA 2)				-4 500	-4 500	0
SA 4	Saldo (4) Geldfluss aus der Finanzierungstätigkeit (35 - 36)				0	0	0
SA 5	Saldo (5) Geldfluss aus der voranschlagswirksamen Gebarung (SA 3 + SA 4)				-4 500	-4 500	0



Ansatz 43900 Konto	Sonstige Einrichtungen und Maßnahmen	Voranschlag 2024 inkl. Nachtrag	rechtskräftiger VA 2024	Nachtrag 1 2024	Voranschlag 2024 inkl. Nachtrag	rechtskräftiger VA 2024	Nachtrag 1 2024
		Ergebnisvoranschlag			Finanzierungsvoranschlag		
<b>Operative Gebarung</b>							
<b>SU 21 / SU 31</b>	<b>Summe Erträge / Einzahlungen operative Gebarung</b>	<b>0</b>	<b>0</b>	<b>0</b>	<b>0</b>	<b>0</b>	<b>0</b>
43900 413000	Handelswaren	500	500	0	500	500	0
43900 768000	Sonstige Transfers an private Haushalte, Schulbeginn, Geburtengutscheine, Windelsäck	2 000	2 000	0	2 000	2 000	0
43900 768010	Sonstige Transfers an private Haushalte KG-Förderung	2 000	2 000	0	2 000	2 000	0
<b>SU 22 / SU 32</b>	<b>Summe Aufwendungen / Auszahlungen operative Gebarung</b>	<b>4 500</b>	<b>4 500</b>	<b>0</b>	<b>4 500</b>	<b>4 500</b>	<b>0</b>
<b>SA 0 / SA 1</b>	<b>(0) Nettoergebnis (21 - 22) / Saldo (1) Geldfluss aus der operativen Gebarung (31 - 32)</b>	<b>-4 500</b>	<b>-4 500</b>	<b>0</b>	<b>-4 500</b>	<b>-4 500</b>	<b>0</b>
SA01	Saldo (01) Haushaltsrücklagen (230 - 240)	0	0	0			
SA 00	Nettoergebnis nach Zuweisung und Entnahmen von Haushaltsrücklagen (SA 0 +/- SU 23)	-4 500	-4 500	0			
<b>Investive Gebarung</b>							
SU 33	Summe Einzahlungen investive Gebarung				0	0	0
SU 34	Summe Auszahlungen investive Gebarung				0	0	0
SA 2	Saldo (2) Geldfluss aus der investiven Gebarung (33 - 34)				0	0	0
SA 3	Saldo (3) Nettofinanzierungssaldo (SA 1 + SA 2)				-4 500	-4 500	0
<b>Finanzierungstätigkeit</b>							
SU 35	Summe Einzahlungen aus der Finanzierungstätigkeit				0	0	0
SU 36	Summe Auszahlungen aus der Finanzierungstätigkeit				0	0	0
SA 4	Saldo (4) Geldfluss aus der Finanzierungstätigkeit (35 - 36)				0	0	0
SA 5	Saldo (5) Geldfluss aus der voranschlagswirksamen Gebarung (SA 3 + SA 4)				-4 500	-4 500	0
<b>A 44</b>	<b>Behebung von Notständen</b>	<b>Voranschlag 2024 inkl. Nachtrag</b>	<b>rechtskräftiger VA 2024</b>	<b>Nachtrag 1 2024</b>	<b>Voranschlag 2024 inkl. Nachtrag</b>	<b>rechtskräftiger VA 2024</b>	<b>Nachtrag 1 2024</b>
		Ergebnisvoranschlag			Finanzierungsvoranschlag		
SA 0 / SA 1	(0) Nettoergebnis (21 - 22) / Saldo (1) Geldfluss aus der operativen Gebarung (31 - 32)	-500	0	-500	-500	0	-500
SA 00	Nettoergebnis nach Zuweisung und Entnahmen von Haushaltsrücklagen (SA 0 +/- SU 23)	-500	0	-500			
SA 2	Saldo (2) Geldfluss aus der investiven Gebarung (33 - 34)				0	0	0
SA 3	Saldo (3) Nettofinanzierungssaldo (SA 1 + SA 2)				-500	0	-500
SA 4	Saldo (4) Geldfluss aus der Finanzierungstätigkeit (35 - 36)				0	0	0
SA 5	Saldo (5) Geldfluss aus der voranschlagswirksamen Gebarung (SA 3 + SA 4)				-500	0	-500





UA 441	Maßnahmen	Voranschlag 2024	rechtskräftiger	Nachtrag	Voranschlag 2024	rechtskräftiger	Nachtrag
		inkl. Nachtrag	VA 2024	1 2024	inkl. Nachtrag	VA 2024	1 2024
		<b>Ergebnisvoranschlag</b>			<b>Finanzierungsvoranschlag</b>		
SA 0 / SA 1	(0) Nettoergebnis (21 - 22) / Saldo (1) Geldfluss aus der operativen Gebarung (31 - 32)	-500	0	-500	-500	0	-500
SA 00	Nettoergebnis nach Zuweisung und Entnahmen von Haushaltsrücklagen (SA 0 +/- SU 23)	-500	0	-500			
SA 2	Saldo (2) Geldfluss aus der investiven Gebarung (33 - 34)				0	0	0
SA 3	Saldo (3) Nettofinanzierungssaldo (SA 1 + SA 2)				-500	0	-500
SA 4	Saldo (4) Geldfluss aus der Finanzierungstätigkeit (35 - 36)				0	0	0
SA 5	Saldo (5) Geldfluss aus der voranschlagswirksamen Gebarung (SA 3 + SA 4)				-500	0	-500
<b>Ansatz 44190</b>	<b>Corona Krise</b>	<b>Voranschlag 2024</b>	<b>rechtskräftiger</b>	<b>Nachtrag</b>	<b>Voranschlag 2024</b>	<b>rechtskräftiger</b>	<b>Nachtrag</b>
<b>Konto</b>		<b>inkl. Nachtrag</b>	<b>VA</b>	<b>1</b>	<b>inkl. Nachtrag</b>	<b>VA</b>	<b>1</b>
		<b>Ergebnisvoranschlag</b>			<b>Finanzierungsvoranschlag</b>		
<b>Operative Gebarung</b>							
SU 21 / SU 31	Summe Erträge / Einzahlungen operative Gebarung	0	0	0	0	0	0
44190 728000	Entgelte für sonstige Leistungen	500	0	500	500	0	500
SU 22 / SU 32	Summe Aufwendungen / Auszahlungen operative Gebarung	500	0	500	500	0	500
SA 0 / SA 1	(0) Nettoergebnis (21 - 22) / Saldo (1) Geldfluss aus der operativen Gebarung (31 - 32)	-500	0	-500	-500	0	-500
SA01	Saldo (01) Haushaltsrücklagen (230 - 240)	0	0	0			
SA 00	Nettoergebnis nach Zuweisung und Entnahmen von Haushaltsrücklagen (SA 0 +/- SU 23)	-500	0	-500			
<b>Investive Gebarung</b>							
SU 33	Summe Einzahlungen investive Gebarung				0	0	0
SU 34	Summe Auszahlungen investive Gebarung				0	0	0
SA 2	Saldo (2) Geldfluss aus der investiven Gebarung (33 - 34)				0	0	0
SA 3	Saldo (3) Nettofinanzierungssaldo (SA 1 + SA 2)				-500	0	-500
<b>Finanzierungstätigkeit</b>							
SU 35	Summe Einzahlungen aus der Finanzierungstätigkeit				0	0	0
SU 36	Summe Auszahlungen aus der Finanzierungstätigkeit				0	0	0
SA 4	Saldo (4) Geldfluss aus der Finanzierungstätigkeit (35 - 36)				0	0	0
SA 5	Saldo (5) Geldfluss aus der voranschlagswirksamen Gebarung (SA 3 + SA 4)				-500	0	-500



A 46	Familienpolitische Maßnahmen	Voranschlag 2024	rechtskräftiger	Nachtrag	Voranschlag 2024	rechtskräftiger	Nachtrag
		inkl. Nachtrag	VA 2024	1 2024	inkl. Nachtrag	VA 2024	1 2024
		<b>Ergebnisvoranschlag</b>			<b>Finanzierungsvoranschlag</b>		
SA 0 / SA 1	(0) Nettoergebnis (21 - 22) / Saldo (1) Geldfluss aus der operativen Gebarung (31 - 32)	-1 500	-1 500	0	-1 500	-1 500	0
SA 00	Nettoergebnis nach Zuweisung und Entnahmen von Haushaltsrücklagen (SA 0 +/- SU 23)	-1 500	-1 500	0			
SA 2	Saldo (2) Geldfluss aus der investiven Gebarung (33 - 34)				0	0	0
SA 3	Saldo (3) Nettofinanzierungssaldo (SA 1 + SA 2)				-1 500	-1 500	0
SA 4	Saldo (4) Geldfluss aus der Finanzierungstätigkeit (35 - 36)				0	0	0
SA 5	Saldo (5) Geldfluss aus der voranschlagswirksamen Gebarung (SA 3 + SA 4)				-1 500	-1 500	0
		<b>Ergebnisvoranschlag</b>			<b>Finanzierungsvoranschlag</b>		
UA 469	Sonstige Maßnahmen	Voranschlag 2024	rechtskräftiger	Nachtrag	Voranschlag 2024	rechtskräftiger	Nachtrag
		inkl. Nachtrag	VA 2024	1 2024	inkl. Nachtrag	VA 2024	1 2024
		<b>Ergebnisvoranschlag</b>			<b>Finanzierungsvoranschlag</b>		
SA 0 / SA 1	(0) Nettoergebnis (21 - 22) / Saldo (1) Geldfluss aus der operativen Gebarung (31 - 32)	-1 500	-1 500	0	-1 500	-1 500	0
SA 00	Nettoergebnis nach Zuweisung und Entnahmen von Haushaltsrücklagen (SA 0 +/- SU 23)	-1 500	-1 500	0			
SA 2	Saldo (2) Geldfluss aus der investiven Gebarung (33 - 34)				0	0	0
SA 3	Saldo (3) Nettofinanzierungssaldo (SA 1 + SA 2)				-1 500	-1 500	0
SA 4	Saldo (4) Geldfluss aus der Finanzierungstätigkeit (35 - 36)				0	0	0
SA 5	Saldo (5) Geldfluss aus der voranschlagswirksamen Gebarung (SA 3 + SA 4)				-1 500	-1 500	0



Ansatz 46900 Konto	Sonstige Maßnahmen	Voranschlag 2024 inkl. Nachtrag	rechtskräftiger VA 2024	Nachtrag 1 2024	Voranschlag 2024 inkl. Nachtrag	rechtskräftiger VA 2024	Nachtrag 1 2024
		Ergebnisvoranschlag			Finanzierungsvoranschlag		
<b>Operative Gebarung</b>							
46900 813000	Erträge aus der Auflösung von Investitionszuschüssen (Kapitaltransfers)	300	300	0			
<b>SU 21 / SU 31</b>	<b>Summe Erträge / Einzahlungen operative Gebarung</b>	<b>300</b>	<b>300</b>	<b>0</b>	<b>0</b>	<b>0</b>	<b>0</b>
46900 680700	Planmäßige Abschreibung	300	300	0			
46900 728000	Entgelte für sonstige Leistungen	1 500	1 500	0	1 500	1 500	0
<b>SU 22 / SU 32</b>	<b>Summe Aufwendungen / Auszahlungen operative Gebarung</b>	<b>1 800</b>	<b>1 800</b>	<b>0</b>	<b>1 500</b>	<b>1 500</b>	<b>0</b>
<b>SA 0 / SA 1</b>	<b>(0) Nettoergebnis (21 - 22) / Saldo (1) Geldfluss aus der operativen Gebarung (31 - 32)</b>	<b>-1 500</b>	<b>-1 500</b>	<b>0</b>	<b>-1 500</b>	<b>-1 500</b>	<b>0</b>
SA01	Saldo (01) Haushaltsrücklagen (230 - 240)	0	0	0			
SA 00	Nettoergebnis nach Zuweisung und Entnahmen von Haushaltsrücklagen (SA 0 +/- SU 23)	-1 500	-1 500	0			
<b>Investive Gebarung</b>							
SU 33	Summe Einzahlungen investive Gebarung				0	0	0
SU 34	Summe Auszahlungen investive Gebarung				0	0	0
SA 2	Saldo (2) Geldfluss aus der investiven Gebarung (33 - 34)				0	0	0
SA 3	Saldo (3) Nettofinanzierungssaldo (SA 1 + SA 2)				-1 500	-1 500	0
<b>Finanzierungstätigkeit</b>							
SU 35	Summe Einzahlungen aus der Finanzierungstätigkeit				0	0	0
SU 36	Summe Auszahlungen aus der Finanzierungstätigkeit				0	0	0
SA 4	Saldo (4) Geldfluss aus der Finanzierungstätigkeit (35 - 36)				0	0	0
SA 5	Saldo (5) Geldfluss aus der voranschlagswirksamen Gebarung (SA 3 + SA 4)				-1 500	-1 500	0
<b>A 48</b>	<b>Wohnbauförderung</b>	<b>Voranschlag 2024 inkl. Nachtrag</b>	<b>rechtskräftiger VA 2024</b>	<b>Nachtrag 1 2024</b>	<b>Voranschlag 2024 inkl. Nachtrag</b>	<b>rechtskräftiger VA 2024</b>	<b>Nachtrag 1 2024</b>
		Ergebnisvoranschlag			Finanzierungsvoranschlag		
SA 0 / SA 1	(0) Nettoergebnis (21 - 22) / Saldo (1) Geldfluss aus der operativen Gebarung (31 - 32)	-6 000	-6 000	0	0	0	0
SA 00	Nettoergebnis nach Zuweisung und Entnahmen von Haushaltsrücklagen (SA 0 +/- SU 23)	-6 000	-6 000	0			
SA 2	Saldo (2) Geldfluss aus der investiven Gebarung (33 - 34)				-6 000	-6 000	0
SA 3	Saldo (3) Nettofinanzierungssaldo (SA 1 + SA 2)				-6 000	-6 000	0
SA 4	Saldo (4) Geldfluss aus der Finanzierungstätigkeit (35 - 36)				0	0	0
SA 5	Saldo (5) Geldfluss aus der voranschlagswirksamen Gebarung (SA 3 + SA 4)				-6 000	-6 000	0



UA 480	Allgemeine Wohnbauförderung	Voranschlag 2024	rechtskräftiger	Nachtrag	Voranschlag 2024	rechtskräftiger	Nachtrag
		inkl. Nachtrag	VA 2024	1 2024	inkl. Nachtrag	VA 2024	1 2024
		<b>Ergebnisvoranschlag</b>			<b>Finanzierungsvoranschlag</b>		
SA 0 / SA 1	(0) Nettoergebnis (21 - 22) / Saldo (1) Geldfluss aus der operativen Gebarung (31 - 32)	-6 000	-6 000	0	0	0	0
SA 00	Nettoergebnis nach Zuweisung und Entnahmen von Haushaltsrücklagen (SA 0 +/- SU 23)	-6 000	-6 000	0			
SA 2	Saldo (2) Geldfluss aus der investiven Gebarung (33 - 34)				-6 000	-6 000	0
SA 3	Saldo (3) Nettofinanzierungssaldo (SA 1 + SA 2)				-6 000	-6 000	0
SA 4	Saldo (4) Geldfluss aus der Finanzierungstätigkeit (35 - 36)				0	0	0
SA 5	Saldo (5) Geldfluss aus der voranschlagswirksamen Gebarung (SA 3 + SA 4)				-6 000	-6 000	0
<b>Ansatz 48000</b>	<b>Allgemeine Wohnbauförderung</b>	<b>Voranschlag 2024</b>	<b>rechtskräftiger</b>	<b>Nachtrag</b>	<b>Voranschlag 2024</b>	<b>rechtskräftiger</b>	<b>Nachtrag</b>
<b>Konto</b>		<b>inkl. Nachtrag</b>	<b>VA</b>	<b>1</b>	<b>inkl. Nachtrag</b>	<b>VA</b>	<b>1</b>
		<b>Ergebnisvoranschlag</b>			<b>Finanzierungsvoranschlag</b>		
<b>Operative Gebarung</b>							
SU 21 / SU 31	Summe Erträge / Einzahlungen operative Gebarung	0	0	0	0	0	0
48000 778000	Kapitaltransfers an private HH Jungfamilienförd. Eigenheim-schaffung	6 000	6 000	0			
SU 22 / SU 32	Summe Aufwendungen / Auszahlungen operative Gebarung	6 000	6 000	0	0	0	0
SA 0 / SA 1	(0) Nettoergebnis (21 - 22) / Saldo (1) Geldfluss aus der operativen Gebarung (31 - 32)	-6 000	-6 000	0	0	0	0
SA01	Saldo (01) Haushaltsrücklagen (230 - 240)	0	0	0			
SA 00	Nettoergebnis nach Zuweisung und Entnahmen von Haushaltsrücklagen (SA 0 +/- SU 23)	-6 000	-6 000	0			
<b>Investive Gebarung</b>							
SU 33	Summe Einzahlungen investive Gebarung				0	0	0
48000 778000	Kapitaltransfers an private HH Jungfamilienförd. Eigenheim-schaffung				6 000	6 000	0
SU 34	Summe Auszahlungen investive Gebarung				6 000	6 000	0
SA 2	Saldo (2) Geldfluss aus der investiven Gebarung (33 - 34)				-6 000	-6 000	0
SA 3	Saldo (3) Nettofinanzierungssaldo (SA 1 + SA 2)				-6 000	-6 000	0
<b>Finanzierungstätigkeit</b>							
SU 35	Summe Einzahlungen aus der Finanzierungstätigkeit				0	0	0
SU 36	Summe Auszahlungen aus der Finanzierungstätigkeit				0	0	0
SA 4	Saldo (4) Geldfluss aus der Finanzierungstätigkeit (35 - 36)				0	0	0
SA 5	Saldo (5) Geldfluss aus der voranschlagswirksamen Gebarung (SA 3 + SA 4)				-6 000	-6 000	0



## Detailnachweis der Konten

Einzelplan 5	Gesundheit (Länder und Gemeinden)	Voranschlag 2024	rechtskräftiger	Nachtrag	Voranschlag 2024	rechtskräftiger	Nachtrag
		inkl. Nachtrag	VA 2024	1 2024	inkl. Nachtrag	VA 2024	1 2024
		<b>Ergebnisvoranschlag</b>			<b>Finanzierungsvoranschlag</b>		
SA 0 / SA 1	(0) Nettoergebnis (21 - 22) / Saldo (1) Geldfluss aus der operativen Gebarung (31 - 32)	-406 400	-389 700	-16 700	-392 400	-375 700	-16 700
SA 00	Nettoergebnis nach Zuweisung und Entnahmen von Haushaltsrücklagen (SA 0 +/- SU 23)	-406 400	-389 700	-16 700			
SA 2	Saldo (2) Geldfluss aus der investiven Gebarung (33 - 34)				-21 100	-18 900	-2 200
SA 3	Saldo (3) Nettofinanzierungssaldo (SA 1 + SA 2)				-413 500	-394 600	-18 900
SA 4	Saldo (4) Geldfluss aus der Finanzierungstätigkeit (35 - 36)				0	0	0
SA 5	Saldo (5) Geldfluss aus der voranschlagswirksamen Gebarung (SA 3 + SA 4)				-413 500	-394 600	-18 900
<b>A 50</b>	<b>Gesonderte Verwaltung</b>	<b>Voranschlag 2024</b>	<b>rechtskräftiger</b>	<b>Nachtrag</b>	<b>Voranschlag 2024</b>	<b>rechtskräftiger</b>	<b>Nachtrag</b>
		<b>inkl. Nachtrag</b>	<b>VA</b>	<b>1</b>	<b>inkl. Nachtrag</b>	<b>VA</b>	<b>1</b>
			<b>2024</b>	<b>2024</b>		<b>2024</b>	<b>2024</b>
		<b>Ergebnisvoranschlag</b>			<b>Finanzierungsvoranschlag</b>		
SA 0 / SA 1	(0) Nettoergebnis (21 - 22) / Saldo (1) Geldfluss aus der operativen Gebarung (31 - 32)	-3 600	-3 600	0	-3 600	-3 600	0
SA 00	Nettoergebnis nach Zuweisung und Entnahmen von Haushaltsrücklagen (SA 0 +/- SU 23)	-3 600	-3 600	0			
SA 2	Saldo (2) Geldfluss aus der investiven Gebarung (33 - 34)				0	0	0
SA 3	Saldo (3) Nettofinanzierungssaldo (SA 1 + SA 2)				-3 600	-3 600	0
SA 4	Saldo (4) Geldfluss aus der Finanzierungstätigkeit (35 - 36)				0	0	0
SA 5	Saldo (5) Geldfluss aus der voranschlagswirksamen Gebarung (SA 3 + SA 4)				-3 600	-3 600	0
<b>UA 500</b>	<b>Gesundheitsamt</b>	<b>Voranschlag 2024</b>	<b>rechtskräftiger</b>	<b>Nachtrag</b>	<b>Voranschlag 2024</b>	<b>rechtskräftiger</b>	<b>Nachtrag</b>
		<b>inkl. Nachtrag</b>	<b>VA</b>	<b>1</b>	<b>inkl. Nachtrag</b>	<b>VA</b>	<b>1</b>
			<b>2024</b>	<b>2024</b>		<b>2024</b>	<b>2024</b>
		<b>Ergebnisvoranschlag</b>			<b>Finanzierungsvoranschlag</b>		
SA 0 / SA 1	(0) Nettoergebnis (21 - 22) / Saldo (1) Geldfluss aus der operativen Gebarung (31 - 32)	-3 600	-3 600	0	-3 600	-3 600	0
SA 00	Nettoergebnis nach Zuweisung und Entnahmen von Haushaltsrücklagen (SA 0 +/- SU 23)	-3 600	-3 600	0			
SA 2	Saldo (2) Geldfluss aus der investiven Gebarung (33 - 34)				0	0	0
SA 3	Saldo (3) Nettofinanzierungssaldo (SA 1 + SA 2)				-3 600	-3 600	0
SA 4	Saldo (4) Geldfluss aus der Finanzierungstätigkeit (35 - 36)				0	0	0
SA 5	Saldo (5) Geldfluss aus der voranschlagswirksamen Gebarung (SA 3 + SA 4)				-3 600	-3 600	0



Ansatz 50000 Konto	Gesundheitsamt	Voranschlag 2024 inkl. Nachtrag	rechtskräftiger VA 2024	Nachtrag 1 2024	Voranschlag 2024 inkl. Nachtrag	rechtskräftiger VA 2024	Nachtrag 1 2024
		Ergebnisvoranschlag			Finanzierungsvoranschlag		
<b>Operative Gebarung</b>							
50000 861000	Laufende Transferzahlungen von Ländern	700	700	0	700	700	0
<b>SU 21 / SU 31</b>	<b>Summe Erträge / Einzahlungen operative Gebarung</b>	<b>700</b>	<b>700</b>	<b>0</b>	<b>700</b>	<b>700</b>	<b>0</b>
50000 630000	Postdienste	800	300	500	800	300	500
50000 720109	Kostenbeitr/ers- f. Leistungen WH-Arbeitsleistungen	500	500	0	500	500	0
50000 720209	Kostenbeitr/ers. f. Leistungen WH-Fahrzeuge und Maschinen	100	100	0	100	100	0
50000 728000	Entgelte für sonstige Leistungen en Gesunde-Gemeinde	2 900	3 400	-500	2 900	3 400	-500
<b>SU 22 / SU 32</b>	<b>Summe Aufwendungen / Auszahlungen operative Gebarung</b>	<b>4 300</b>	<b>4 300</b>	<b>0</b>	<b>4 300</b>	<b>4 300</b>	<b>0</b>
<b>SA 0 / SA 1</b>	<b>(0) Nettoergebnis (21 - 22) / Saldo (1) Geldfluss aus der operativen Gebarung (31 - 32)</b>	<b>-3 600</b>	<b>-3 600</b>	<b>0</b>	<b>-3 600</b>	<b>-3 600</b>	<b>0</b>
SA01	Saldo (01) Haushaltsrücklagen (230 - 240)	0	0	0			
SA 00	Nettoergebnis nach Zuweisung und Entnahmen von Haushaltsrücklagen (SA 0 +/- SU 23)	-3 600	-3 600	0			
<b>Investive Gebarung</b>							
SU 33	Summe Einzahlungen investive Gebarung				0	0	0
SU 34	Summe Auszahlungen investive Gebarung				0	0	0
SA 2	Saldo (2) Geldfluss aus der investiven Gebarung (33 - 34)				0	0	0
SA 3	Saldo (3) Nettofinanzierungssaldo (SA 1 + SA 2)				-3 600	-3 600	0
<b>Finanzierungstätigkeit</b>							
SU 35	Summe Einzahlungen aus der Finanzierungstätigkeit				0	0	0
SU 36	Summe Auszahlungen aus der Finanzierungstätigkeit				0	0	0
SA 4	Saldo (4) Geldfluss aus der Finanzierungstätigkeit (35 - 36)				0	0	0
SA 5	Saldo (5) Geldfluss aus der voranschlagswirksamen Gebarung (SA 3 + SA 4)				-3 600	-3 600	0
<b>A 51</b>	<b>Gesundheitsdienst</b>	<b>Voranschlag 2024 inkl. Nachtrag</b>	<b>rechtskräftiger VA 2024</b>	<b>Nachtrag 1 2024</b>	<b>Voranschlag 2024 inkl. Nachtrag</b>	<b>rechtskräftiger VA 2024</b>	<b>Nachtrag 1 2024</b>
		Ergebnisvoranschlag			Finanzierungsvoranschlag		
SA 0 / SA 1	(0) Nettoergebnis (21 - 22) / Saldo (1) Geldfluss aus der operativen Gebarung (31 - 32)	-5 000	-5 000	0	-5 000	-5 000	0
SA 00	Nettoergebnis nach Zuweisung und Entnahmen von Haushaltsrücklagen (SA 0 +/- SU 23)	-5 000	-5 000	0			
SA 2	Saldo (2) Geldfluss aus der investiven Gebarung (33 - 34)				-2 200	0	-2 200
SA 3	Saldo (3) Nettofinanzierungssaldo (SA 1 + SA 2)				-7 200	-5 000	-2 200
SA 4	Saldo (4) Geldfluss aus der Finanzierungstätigkeit (35 - 36)				0	0	0
SA 5	Saldo (5) Geldfluss aus der voranschlagswirksamen Gebarung (SA 3 + SA 4)				-7 200	-5 000	-2 200



UA 510	Medizinische Bereichsversorgung	Voranschlag 2024	rechtskräftiger	Nachtrag	Voranschlag 2024	rechtskräftiger	Nachtrag
		inkl. Nachtrag	VA 2024	1 2024	inkl. Nachtrag	VA 2024	1 2024
		<b>Ergebnisvoranschlag</b>			<b>Finanzierungsvoranschlag</b>		
SA 0 / SA 1	(0) Nettoergebnis (21 - 22) / Saldo (1) Geldfluss aus der operativen Gebarung (31 - 32)	-5 000	-5 000	0	-5 000	-5 000	0
SA 00	Nettoergebnis nach Zuweisung und Entnahmen von Haushaltsrücklagen (SA 0 +/- SU 23)	-5 000	-5 000	0			
SA 2	Saldo (2) Geldfluss aus der investiven Gebarung (33 - 34)				0	0	0
SA 3	Saldo (3) Nettofinanzierungssaldo (SA 1 + SA 2)				-5 000	-5 000	0
SA 4	Saldo (4) Geldfluss aus der Finanzierungstätigkeit (35 - 36)				0	0	0
SA 5	Saldo (5) Geldfluss aus der voranschlagswirksamen Gebarung (SA 3 + SA 4)				-5 000	-5 000	0
<b>Ansatz 51000</b>	<b>Medizinische Bereichsversorgung</b>	<b>Voranschlag 2024</b>	<b>rechtskräftiger</b>	<b>Nachtrag</b>	<b>Voranschlag 2024</b>	<b>rechtskräftiger</b>	<b>Nachtrag</b>
<b>Konto</b>		<b>inkl. Nachtrag</b>	<b>VA</b>	<b>1</b>	<b>inkl. Nachtrag</b>	<b>VA</b>	<b>1</b>
		<b>Ergebnisvoranschlag</b>			<b>Finanzierungsvoranschlag</b>		
<b>Operative Gebarung</b>							
SU 21 / SU 31	Summe Erträge / Einzahlungen operative Gebarung	0	0	0	0	0	0
51000 751110	Transfers an Länder, Landesfonds und Landeskammern Sprengelärzte	5 000	5 000	0	5 000	5 000	0
SU 22 / SU 32	Summe Aufwendungen / Auszahlungen operative Gebarung	5 000	5 000	0	5 000	5 000	0
SA 0 / SA 1	(0) Nettoergebnis (21 - 22) / Saldo (1) Geldfluss aus der operativen Gebarung (31 - 32)	-5 000	-5 000	0	-5 000	-5 000	0
SA01	Saldo (01) Haushaltsrücklagen (230 - 240)	0	0	0			
SA 00	Nettoergebnis nach Zuweisung und Entnahmen von Haushaltsrücklagen (SA 0 +/- SU 23)	-5 000	-5 000	0			
<b>Investive Gebarung</b>							
SU 33	Summe Einzahlungen investive Gebarung				0	0	0
SU 34	Summe Auszahlungen investive Gebarung				0	0	0
SA 2	Saldo (2) Geldfluss aus der investiven Gebarung (33 - 34)				0	0	0
SA 3	Saldo (3) Nettofinanzierungssaldo (SA 1 + SA 2)				-5 000	-5 000	0
<b>Finanzierungstätigkeit</b>							
SU 35	Summe Einzahlungen aus der Finanzierungstätigkeit				0	0	0
SU 36	Summe Auszahlungen aus der Finanzierungstätigkeit				0	0	0
SA 4	Saldo (4) Geldfluss aus der Finanzierungstätigkeit (35 - 36)				0	0	0
SA 5	Saldo (5) Geldfluss aus der voranschlagswirksamen Gebarung (SA 3 + SA 4)				-5 000	-5 000	0



Ansatz 51200 Konto	Sonstige medizinische Beratung und Betreuung	Voranschlag 2024 inkl. Nachtrag	rechtskräftiger VA 2024	Nachtrag 1 2024	Voranschlag 2024 inkl. Nachtrag	rechtskräftiger VA 2024	Nachtrag 1 2024
		Ergebnisvoranschlag			Finanzierungsvoranschlag		
<b>Operative Gebarung</b>							
51200 813000	Erträge aus der Auflösung von Investitionszuschüssen (Kapitaltransfers)	400	400	0			
51200 888000	Transfers von der Europäischen Union Next Generation EU Community Nursing Rosegg	43 900	43 900	0	43 900	43 900	0
<b>SU 21 / SU 31</b>	<b>Summe Erträge / Einzahlungen operative Gebarung</b>	<b>44 300</b>	<b>44 300</b>	<b>0</b>	<b>43 900</b>	<b>43 900</b>	<b>0</b>
51200 400000	Geringwertige Wirtschaftsgüter (GWG), Next Generation EU Community Nursing Rosegg	2 000	2 000	0	2 000	2 000	0
51200 456000	Schreib-, Zeichen- und sonstige Büromittel, Next Generation EU Community Nursing Rosegg	1 800	1 800	0	1 800	1 800	0
51200 631000	Telekommunikationsdienste Next Generation EU Community Nursing Rosegg	900	900	0	900	900	0
51200 659000	Geldverkehrs- und Bankspesen	200	200	0	200	200	0
51200 680700	Planmäßige Abschreibung	400	400	0			
51200 728000	Entgelte für sonstige Leistungen, Next Generation EU Community Nursing Rosegg	4 900	4 900	0	4 900	4 900	0
51200 754000	Transfers an sonstige Träger des öffentlichen Rechts Next Generation EU (Sozialhvb)	34 100	34 100	0	34 100	34 100	0
<b>SU 22 / SU 32</b>	<b>Summe Aufwendungen / Auszahlungen operative Gebarung</b>	<b>44 300</b>	<b>44 300</b>	<b>0</b>	<b>43 900</b>	<b>43 900</b>	<b>0</b>
<b>SA 0 / SA 1</b>	<b>(0) Nettoergebnis (21 - 22) / Saldo (1) Geldfluss aus der operativen Gebarung (31 - 32)</b>	<b>0</b>	<b>0</b>	<b>0</b>	<b>0</b>	<b>0</b>	<b>0</b>
<b>SA 01</b>	<b>Saldo (01) Haushaltsrücklagen (230 - 240)</b>	<b>0</b>	<b>0</b>	<b>0</b>			
<b>SA 00</b>	<b>Nettoergebnis nach Zuweisung und Entnahmen von Haushaltsrücklagen (SA 0 +/- SU 23)</b>	<b>0</b>	<b>0</b>	<b>0</b>			
<b>Investive Gebarung</b>							
<b>SU 33</b>	<b>Summe Einzahlungen investive Gebarung</b>				<b>0</b>	<b>0</b>	<b>0</b>
<b>SU 34</b>	<b>Summe Auszahlungen investive Gebarung</b>				<b>0</b>	<b>0</b>	<b>0</b>
<b>SA 2</b>	<b>Saldo (2) Geldfluss aus der investiven Gebarung (33 - 34)</b>				<b>0</b>	<b>0</b>	<b>0</b>
<b>SA 3</b>	<b>Saldo (3) Nettofinanzierungssaldo (SA 1 + SA 2)</b>				<b>0</b>	<b>0</b>	<b>0</b>
<b>Finanzierungstätigkeit</b>							
<b>SU 35</b>	<b>Summe Einzahlungen aus der Finanzierungstätigkeit</b>				<b>0</b>	<b>0</b>	<b>0</b>
<b>SU 36</b>	<b>Summe Auszahlungen aus der Finanzierungstätigkeit</b>				<b>0</b>	<b>0</b>	<b>0</b>
<b>SA 4</b>	<b>Saldo (4) Geldfluss aus der Finanzierungstätigkeit (35 - 36)</b>				<b>0</b>	<b>0</b>	<b>0</b>
<b>SA 5</b>	<b>Saldo (5) Geldfluss aus der voranschlagswirksamen Gebarung (SA 3 + SA 4)</b>				<b>0</b>	<b>0</b>	<b>0</b>





UA 519	Sonstige Einrichtungen und Maßnahmen	Voranschlag 2024	rechtskräftiger	Nachtrag	Voranschlag 2024	rechtskräftiger	Nachtrag
		inkl. Nachtrag	VA	1	inkl. Nachtrag	VA	1
		Ergebnisvoranschlag			Finanzierungsvoranschlag		
SA 0 / SA 1	(0) Nettoergebnis (21 - 22) / Saldo (1) Geldfluss aus der operativen Gebarung (31 - 32)	0	0	0	0	0	0
SA 00	Nettoergebnis nach Zuweisung und Entnahmen von Haushaltsrücklagen (SA 0 +/- SU 23)	0	0	0			
SA 2	Saldo (2) Geldfluss aus der investiven Gebarung (33 - 34)				-2 200	0	-2 200
SA 3	Saldo (3) Nettofinanzierungssaldo (SA 1 + SA 2)				-2 200	0	-2 200
SA 4	Saldo (4) Geldfluss aus der Finanzierungstätigkeit (35 - 36)				0	0	0
SA 5	Saldo (5) Geldfluss aus der voranschlagswirksamen Gebarung (SA 3 + SA 4)				-2 200	0	-2 200
Ansatz 51900	Sonstige Einrichtungen und Maßnahmen	Voranschlag 2024	rechtskräftiger	Nachtrag	Voranschlag 2024	rechtskräftiger	Nachtrag
Konto		inkl. Nachtrag	VA	1	inkl. Nachtrag	VA	1
		Ergebnisvoranschlag			Finanzierungsvoranschlag		
<b>Operative Gebarung</b>							
SU 21 / SU 31	Summe Erträge / Einzahlungen operative Gebarung	0	0	0	0	0	0
SU 22 / SU 32	Summe Aufwendungen / Auszahlungen operative Gebarung	0	0	0	0	0	0
SA 0 / SA 1	(0) Nettoergebnis (21 - 22) / Saldo (1) Geldfluss aus der operativen Gebarung (31 - 32)	0	0	0	0	0	0
SA01	Saldo (01) Haushaltsrücklagen (230 - 240)	0	0	0			
SA 00	Nettoergebnis nach Zuweisung und Entnahmen von Haushaltsrücklagen (SA 0 +/- SU 23)	0	0	0			
<b>Investive Gebarung</b>							
51900 301000	Kapitaltransfers von Ländern, Landesfonds und Landeskammern				500	0	500
SU 33	Summe Einzahlungen investive Gebarung				500	0	500
51900 020000	Maschinen und maschinelle Anlagen DEF1				2 700	0	2 700
SU 34	Summe Auszahlungen investive Gebarung				2 700	0	2 700
SA 2	Saldo (2) Geldfluss aus der investiven Gebarung (33 - 34)				-2 200	0	-2 200
SA 3	Saldo (3) Nettofinanzierungssaldo (SA 1 + SA 2)				-2 200	0	-2 200
<b>Finanzierungstätigkeit</b>							
SU 35	Summe Einzahlungen aus der Finanzierungstätigkeit				0	0	0
SU 36	Summe Auszahlungen aus der Finanzierungstätigkeit				0	0	0
SA 4	Saldo (4) Geldfluss aus der Finanzierungstätigkeit (35 - 36)				0	0	0
SA 5	Saldo (5) Geldfluss aus der voranschlagswirksamen Gebarung (SA 3 + SA 4)				-2 200	0	-2 200



A 52	Umweltschutz	Voranschlag 2024	rechtskräftiger	Nachtrag	Voranschlag 2024	rechtskräftiger	Nachtrag
		inkl. Nachtrag	VA 2024	1 2024	inkl. Nachtrag	VA 2024	1 2024
		<b>Ergebnisvoranschlag</b>			<b>Finanzierungsvoranschlag</b>		
SA 0 / SA 1	(0) Nettoergebnis (21 - 22) / Saldo (1) Geldfluss aus der operativen Gebarung (31 - 32)	15 100	15 100	0	29 000	29 000	0
SA 00	Nettoergebnis nach Zuweisung und Entnahmen von Haushaltsrücklagen (SA 0 +/- SU 23)	15 100	15 100	0			
SA 2	Saldo (2) Geldfluss aus der investiven Gebarung (33 - 34)				-18 900	-18 900	0
SA 3	Saldo (3) Nettofinanzierungssaldo (SA 1 + SA 2)				10 100	10 100	0
SA 4	Saldo (4) Geldfluss aus der Finanzierungstätigkeit (35 - 36)				0	0	0
SA 5	Saldo (5) Geldfluss aus der voranschlagswirksamen Gebarung (SA 3 + SA 4)				10 100	10 100	0
		<b>Ergebnisvoranschlag</b>			<b>Finanzierungsvoranschlag</b>		
UA 520	Natur- und Landschaftsschutz	Voranschlag 2024	rechtskräftiger	Nachtrag	Voranschlag 2024	rechtskräftiger	Nachtrag
		inkl. Nachtrag	VA 2024	1 2024	inkl. Nachtrag	VA 2024	1 2024
		<b>Ergebnisvoranschlag</b>			<b>Finanzierungsvoranschlag</b>		
SA 0 / SA 1	(0) Nettoergebnis (21 - 22) / Saldo (1) Geldfluss aus der operativen Gebarung (31 - 32)	-200	-200	0	-200	-200	0
SA 00	Nettoergebnis nach Zuweisung und Entnahmen von Haushaltsrücklagen (SA 0 +/- SU 23)	-200	-200	0			
SA 2	Saldo (2) Geldfluss aus der investiven Gebarung (33 - 34)				0	0	0
SA 3	Saldo (3) Nettofinanzierungssaldo (SA 1 + SA 2)				-200	-200	0
SA 4	Saldo (4) Geldfluss aus der Finanzierungstätigkeit (35 - 36)				0	0	0
SA 5	Saldo (5) Geldfluss aus der voranschlagswirksamen Gebarung (SA 3 + SA 4)				-200	-200	0



Ansatz 52000  Konto	Natur- und Landschaftsschutz	Voranschlag 2024 inkl. Nachtrag	rechtskräftiger VA 2024	Nachtrag 1 2024	Voranschlag 2024 inkl. Nachtrag	rechtskräftiger VA 2024	Nachtrag 1 2024
		Ergebnisvoranschlag			Finanzierungsvoranschlag		
<b>Operative Gebarung</b>							
<b>SU 21 / SU 31</b>	<b>Summe Erträge / Einzahlungen operative Gebarung</b>	<b>0</b>	<b>0</b>	<b>0</b>	<b>0</b>	<b>0</b>	<b>0</b>
52000 728000	Entgelte für sonstige Leistungen	100	100	0	100	100	0
52000 754400	Transfers an sonstige Träger des öffentlichen Rechts Subvention Bergwacht	100	100	0	100	100	0
<b>SU 22 / SU 32</b>	<b>Summe Aufwendungen / Auszahlungen operative Gebarung</b>	<b>200</b>	<b>200</b>	<b>0</b>	<b>200</b>	<b>200</b>	<b>0</b>
<b>SA 0 / SA 1</b>	<b>(0) Nettoergebnis (21 - 22) / Saldo (1) Geldfluss aus der operativen Gebarung (31 - 32)</b>	<b>-200</b>	<b>-200</b>	<b>0</b>	<b>-200</b>	<b>-200</b>	<b>0</b>
SA01	Saldo (01) Haushaltsrücklagen (230 - 240)	0	0	0			
SA 00	Nettoergebnis nach Zuweisung und Entnahmen von Haushaltsrücklagen (SA 0 +/- SU 23)	-200	-200	0			
<b>Investive Gebarung</b>							
SU 33	Summe Einzahlungen investive Gebarung				0	0	0
SU 34	Summe Auszahlungen investive Gebarung				0	0	0
SA 2	Saldo (2) Geldfluss aus der investiven Gebarung (33 - 34)				0	0	0
SA 3	Saldo (3) Nettofinanzierungssaldo (SA 1 + SA 2)				-200	-200	0
<b>Finanzierungstätigkeit</b>							
SU 35	Summe Einzahlungen aus der Finanzierungstätigkeit				0	0	0
SU 36	Summe Auszahlungen aus der Finanzierungstätigkeit				0	0	0
SA 4	Saldo (4) Geldfluss aus der Finanzierungstätigkeit (35 - 36)				0	0	0
SA 5	Saldo (5) Geldfluss aus der voranschlagswirksamen Gebarung (SA 3 + SA 4)				-200	-200	0
<b>UA 522</b>	<b>Reinhaltung der Luft</b>	<b>Voranschlag 2024 inkl. Nachtrag</b>	<b>rechtskräftiger VA 2024</b>	<b>Nachtrag 1 2024</b>	<b>Voranschlag 2024 inkl. Nachtrag</b>	<b>rechtskräftiger VA 2024</b>	<b>Nachtrag 1 2024</b>
		Ergebnisvoranschlag			Finanzierungsvoranschlag		
<b>SA 0 / SA 1</b>	<b>(0) Nettoergebnis (21 - 22) / Saldo (1) Geldfluss aus der operativen Gebarung (31 - 32)</b>	<b>16 400</b>	<b>16 400</b>	<b>0</b>	<b>30 300</b>	<b>30 300</b>	<b>0</b>
SA 00	Nettoergebnis nach Zuweisung und Entnahmen von Haushaltsrücklagen (SA 0 +/- SU 23)	16 400	16 400	0			
SA 2	Saldo (2) Geldfluss aus der investiven Gebarung (33 - 34)				-18 900	-18 900	0
SA 3	Saldo (3) Nettofinanzierungssaldo (SA 1 + SA 2)				11 400	11 400	0
SA 4	Saldo (4) Geldfluss aus der Finanzierungstätigkeit (35 - 36)				0	0	0
SA 5	Saldo (5) Geldfluss aus der voranschlagswirksamen Gebarung (SA 3 + SA 4)				11 400	11 400	0



Ansatz 52200  Konto	Reinhaltung der Luft	Voranschlag 2024 inkl. Nachtrag	rechtskräftiger VA 2024	Nachtrag 1 2024	Voranschlag 2024 inkl. Nachtrag	rechtskräftiger VA 2024	Nachtrag 1 2024
		Ergebnisvoranschlag			Finanzierungsvoranschlag		
<b>Operative Gebarung</b>							
52200 861000	Transfers von Ländern, Landesfonds und Landeskammern KEIWOG	28 000	28 000	0	28 000	28 000	0
52200 861100	Transfers von Ländern, Landesfonds und Landeskammern KEIWOG	7 000	7 000	0	7 000	7 000	0
<b>SU 21 / SU 31</b>	<b>Summe Erträge / Einzahlungen operative Gebarung</b>	<b>35 000</b>	<b>35 000</b>	<b>0</b>	<b>35 000</b>	<b>35 000</b>	<b>0</b>
52200 728000	Entgelte für sonstige Leistungen	400	0	400	400	0	400
52200 728010	Entgelte für sonstige Leistungen	1 000	1 000	0	1 000	1 000	0
52200 728040	Entgelte für sonstige Leistungen KEIWOG	7 000	7 000	0	7 000	7 000	0
52200 754000	Transfers an sonstige Träger des öffentlichen Rechts KEM-Region Carnica	1 300	1 700	-400	1 300	1 700	-400
52200 778000	Kapitaltransfers an private HH Ölkesselfreies Rosegg KEIWOG	9 100	9 100	0			
52200 778010	Kapitaltransfers an private HH Photovoltaik-Förderg.	4 800	4 800	0			
<b>SU 22 / SU 32</b>	<b>Summe Aufwendungen / Auszahlungen operative Gebarung</b>	<b>23 600</b>	<b>23 600</b>	<b>0</b>	<b>9 700</b>	<b>9 700</b>	<b>0</b>
<b>SA 0 / SA 1</b>	<b>(0) Nettoergebnis (21 - 22) / Saldo (1) Geldfluss aus der operativen Gebarung (31 - 32)</b>	<b>11 400</b>	<b>11 400</b>	<b>0</b>	<b>25 300</b>	<b>25 300</b>	<b>0</b>
<b>SA 01</b>	<b>Saldo (01) Haushaltsrücklagen (230 - 240)</b>	<b>0</b>	<b>0</b>	<b>0</b>			
<b>SA 00</b>	<b>Nettoergebnis nach Zuweisung und Entnahmen von Haushaltsrücklagen (SA 0 +/- SU 23)</b>	<b>11 400</b>	<b>11 400</b>	<b>0</b>			
<b>Investive Gebarung</b>							
<b>SU 33</b>	<b>Summe Einzahlungen investive Gebarung</b>				<b>0</b>	<b>0</b>	<b>0</b>
52200 778000	Kapitaltransfers an private HH Ölkesselfreies Rosegg KEIWOG				9 100	9 100	0
52200 778010	Kapitaltransfers an private HH Photovoltaik-Förderg.				4 800	4 800	0
<b>SU 34</b>	<b>Summe Auszahlungen investive Gebarung</b>				<b>13 900</b>	<b>13 900</b>	<b>0</b>
<b>SA 2</b>	<b>Saldo (2) Geldfluss aus der investiven Gebarung (33 - 34)</b>				<b>-13 900</b>	<b>-13 900</b>	<b>0</b>
<b>SA 3</b>	<b>Saldo (3) Nettofinanzierungssaldo (SA 1 + SA 2)</b>				<b>11 400</b>	<b>11 400</b>	<b>0</b>
<b>Finanzierungstätigkeit</b>							
<b>SU 35</b>	<b>Summe Einzahlungen aus der Finanzierungstätigkeit</b>				<b>0</b>	<b>0</b>	<b>0</b>
<b>SU 36</b>	<b>Summe Auszahlungen aus der Finanzierungstätigkeit</b>				<b>0</b>	<b>0</b>	<b>0</b>
<b>SA 4</b>	<b>Saldo (4) Geldfluss aus der Finanzierungstätigkeit (35 - 36)</b>				<b>0</b>	<b>0</b>	<b>0</b>
<b>SA 5</b>	<b>Saldo (5) Geldfluss aus der voranschlagswirksamen Gebarung (SA 3 + SA 4)</b>				<b>11 400</b>	<b>11 400</b>	<b>0</b>



Ansatz 52201 Konto	E-Ladestation	Voranschlag 2024 inkl. Nachtrag	rechtskräftiger VA 2024	Nachtrag 1 2024	Voranschlag 2024 inkl. Nachtrag	rechtskräftiger VA 2024	Nachtrag 1 2024
		Ergebnisvoranschlag			Finanzierungsvoranschlag		
<b>Operative Gebarung</b>							
52201 861100	Transfers von Ländern, Landesfonds und Landeskammern E-Ladestation	5 000	5 000	0	5 000	5 000	0
SU 21 / SU 31	<b>Summe Erträge / Einzahlungen operative Gebarung</b>	<b>5 000</b>	<b>5 000</b>	<b>0</b>	<b>5 000</b>	<b>5 000</b>	<b>0</b>
SU 22 / SU 32	<b>Summe Aufwendungen / Auszahlungen operative Gebarung</b>	<b>0</b>	<b>0</b>	<b>0</b>	<b>0</b>	<b>0</b>	<b>0</b>
SA 0 / SA 1	<b>(0) Nettoergebnis (21 - 22) / Saldo (1) Geldfluss aus der operativen Gebarung (31 - 32)</b>	<b>5 000</b>	<b>5 000</b>	<b>0</b>	<b>5 000</b>	<b>5 000</b>	<b>0</b>
SA01	<b>Saldo (01) Haushaltsrücklagen (230 - 240)</b>	<b>0</b>	<b>0</b>	<b>0</b>			
SA 00	<b>Nettoergebnis nach Zuweisung und Entnahmen von Haushaltsrücklagen (SA 0 +/- SU 23)</b>	<b>5 000</b>	<b>5 000</b>	<b>0</b>			
<b>Investive Gebarung</b>							
SU 33	<b>Summe Einzahlungen investive Gebarung</b>				<b>0</b>	<b>0</b>	<b>0</b>
52201 050000	Sonderanlagen				5 000	5 000	0
SU 34	<b>Summe Auszahlungen investive Gebarung</b>				<b>5 000</b>	<b>5 000</b>	<b>0</b>
SA 2	<b>Saldo (2) Geldfluss aus der investiven Gebarung (33 - 34)</b>				<b>-5 000</b>	<b>-5 000</b>	<b>0</b>
SA 3	<b>Saldo (3) Nettofinanzierungssaldo (SA 1 + SA 2)</b>				<b>0</b>	<b>0</b>	<b>0</b>
<b>Finanzierungstätigkeit</b>							
SU 35	<b>Summe Einzahlungen aus der Finanzierungstätigkeit</b>				<b>0</b>	<b>0</b>	<b>0</b>
SU 36	<b>Summe Auszahlungen aus der Finanzierungstätigkeit</b>				<b>0</b>	<b>0</b>	<b>0</b>
SA 4	<b>Saldo (4) Geldfluss aus der Finanzierungstätigkeit (35 - 36)</b>				<b>0</b>	<b>0</b>	<b>0</b>
SA 5	<b>Saldo (5) Geldfluss aus der voranschlagswirksamen Gebarung (SA 3 + SA 4)</b>				<b>0</b>	<b>0</b>	<b>0</b>
UA 528	Tierkörperbeseitigung	Voranschlag 2024 inkl. Nachtrag	rechtskräftiger VA 2024	Nachtrag 1 2024	Voranschlag 2024 inkl. Nachtrag	rechtskräftiger VA 2024	Nachtrag 1 2024
		Ergebnisvoranschlag			Finanzierungsvoranschlag		
SA 0 / SA 1	<b>(0) Nettoergebnis (21 - 22) / Saldo (1) Geldfluss aus der operativen Gebarung (31 - 32)</b>	<b>-1 100</b>	<b>-1 100</b>	<b>0</b>	<b>-1 100</b>	<b>-1 100</b>	<b>0</b>
SA 00	<b>Nettoergebnis nach Zuweisung und Entnahmen von Haushaltsrücklagen (SA 0 +/- SU 23)</b>	<b>-1 100</b>	<b>-1 100</b>	<b>0</b>			
SA 2	<b>Saldo (2) Geldfluss aus der investiven Gebarung (33 - 34)</b>				<b>0</b>	<b>0</b>	<b>0</b>
SA 3	<b>Saldo (3) Nettofinanzierungssaldo (SA 1 + SA 2)</b>				<b>-1 100</b>	<b>-1 100</b>	<b>0</b>
SA 4	<b>Saldo (4) Geldfluss aus der Finanzierungstätigkeit (35 - 36)</b>				<b>0</b>	<b>0</b>	<b>0</b>
SA 5	<b>Saldo (5) Geldfluss aus der voranschlagswirksamen Gebarung (SA 3 + SA 4)</b>				<b>-1 100</b>	<b>-1 100</b>	<b>0</b>



Ansatz 52800 Konto	Tierkörperbeseitigung	Voranschlag 2024 inkl. Nachtrag	rechtskräftiger VA 2024	Nachtrag 1 2024	Voranschlag 2024 inkl. Nachtrag	rechtskräftiger VA 2024	Nachtrag 1 2024
		Ergebnisvoranschlag			Finanzierungsvoranschlag		
<b>Operative Gebarung</b>							
52800 829000	Sonstige Erträge	100	100	0	100	100	0
52800 852000	Gebühren für die Benützung von Gemeindeeinrichtungen und -anlagen	1 400	1 400	0	1 400	1 400	0
<b>SU 21 / SU 31</b>	<b>Summe Erträge / Einzahlungen operative Gebarung</b>	<b>1 500</b>	<b>1 500</b>	<b>0</b>	<b>1 500</b>	<b>1 500</b>	<b>0</b>
52800 720109	Kostenbeitr/ers- f. Leistungen WH-Arbeitsleistungen	1 600	1 600	0	1 600	1 600	0
52800 729000	Sonstige Aufwendungen	1 000	1 000	0	1 000	1 000	0
<b>SU 22 / SU 32</b>	<b>Summe Aufwendungen / Auszahlungen operative Gebarung</b>	<b>2 600</b>	<b>2 600</b>	<b>0</b>	<b>2 600</b>	<b>2 600</b>	<b>0</b>
<b>SA 0 / SA 1</b>	<b>(0) Nettoergebnis (21 - 22) / Saldo (1) Geldfluss aus der operativen Gebarung (31 - 32)</b>	<b>-1 100</b>	<b>-1 100</b>	<b>0</b>	<b>-1 100</b>	<b>-1 100</b>	<b>0</b>
SA01	Saldo (01) Haushaltsrücklagen (230 - 240)	0	0	0			
<b>SA 00</b>	<b>Nettoergebnis nach Zuweisung und Entnahmen von Haushaltsrücklagen (SA 0 +/- SU 23)</b>	<b>-1 100</b>	<b>-1 100</b>	<b>0</b>			
<b>Investive Gebarung</b>							
SU 33	Summe Einzahlungen investive Gebarung				0	0	0
SU 34	Summe Auszahlungen investive Gebarung				0	0	0
SA 2	Saldo (2) Geldfluss aus der investiven Gebarung (33 - 34)				0	0	0
SA 3	Saldo (3) Nettofinanzierungssaldo (SA 1 + SA 2)				-1 100	-1 100	0
<b>Finanzierungstätigkeit</b>							
SU 35	Summe Einzahlungen aus der Finanzierungstätigkeit				0	0	0
SU 36	Summe Auszahlungen aus der Finanzierungstätigkeit				0	0	0
SA 4	Saldo (4) Geldfluss aus der Finanzierungstätigkeit (35 - 36)				0	0	0
SA 5	Saldo (5) Geldfluss aus der voranschlagswirksamen Gebarung (SA 3 + SA 4)				-1 100	-1 100	0
<b>A 53</b>	<b>Rettungs- und Warndienste</b>	<b>Voranschlag 2024 inkl. Nachtrag</b>	<b>rechtskräftiger VA 2024</b>	<b>Nachtrag 1 2024</b>	<b>Voranschlag 2024 inkl. Nachtrag</b>	<b>rechtskräftiger VA 2024</b>	<b>Nachtrag 1 2024</b>
		<b>Ergebnisvoranschlag</b>			<b>Finanzierungsvoranschlag</b>		
SA 0 / SA 1	(0) Nettoergebnis (21 - 22) / Saldo (1) Geldfluss aus der operativen Gebarung (31 - 32)	-29 000	-26 500	-2 500	-28 900	-26 400	-2 500
SA 00	Nettoergebnis nach Zuweisung und Entnahmen von Haushaltsrücklagen (SA 0 +/- SU 23)	-29 000	-26 500	-2 500			
SA 2	Saldo (2) Geldfluss aus der investiven Gebarung (33 - 34)				0	0	0
SA 3	Saldo (3) Nettofinanzierungssaldo (SA 1 + SA 2)				-28 900	-26 400	-2 500
SA 4	Saldo (4) Geldfluss aus der Finanzierungstätigkeit (35 - 36)				0	0	0
SA 5	Saldo (5) Geldfluss aus der voranschlagswirksamen Gebarung (SA 3 + SA 4)				-28 900	-26 400	-2 500



UA 530	Rettungsdienste	Voranschlag 2024 inkl. Nachtrag	rechtskräftiger VA 2024	Nachtrag 1 2024	Voranschlag 2024 inkl. Nachtrag	rechtskräftiger VA 2024	Nachtrag 1 2024
		Ergebnisvoranschlag			Finanzierungsvoranschlag		
SA 0 / SA 1	(0) Nettoergebnis (21 - 22) / Saldo (1) Geldfluss aus der operativen Gebarung (31 - 32)	-29 000	-26 500	-2 500	-28 900	-26 400	-2 500
SA 00	Nettoergebnis nach Zuweisung und Entnahmen von Haushaltsrücklagen (SA 0 +/- SU 23)	-29 000	-26 500	-2 500			
SA 2	Saldo (2) Geldfluss aus der investiven Gebarung (33 - 34)				0	0	0
SA 3	Saldo (3) Nettofinanzierungssaldo (SA 1 + SA 2)				-28 900	-26 400	-2 500
SA 4	Saldo (4) Geldfluss aus der Finanzierungstätigkeit (35 - 36)				0	0	0
SA 5	Saldo (5) Geldfluss aus der voranschlagswirksamen Gebarung (SA 3 + SA 4)				-28 900	-26 400	-2 500



Ansatz 53000 Konto	Rettungsdienste	Voranschlag 2024 inkl. Nachtrag	rechtskräftiger VA 2024	Nachtrag 1 2024	Voranschlag 2024 inkl. Nachtrag	rechtskräftiger VA 2024	Nachtrag 1 2024
		Ergebnisvoranschlag			Finanzierungsvoranschlag		
<b>Operative Gebarung</b>							
53000 813000	Erträge aus der Auflösung von Investitionszuschüssen (Kapitaltransfers)	400	400	0			
<b>SU 21 / SU 31</b>	<b>Summe Erträge / Einzahlungen operative Gebarung</b>	<b>400</b>	<b>400</b>	<b>0</b>	<b>0</b>	<b>0</b>	<b>0</b>
53000 680700	Planmäßige Abschreibung	500	500	0			
53000 751140	Transfers an Länder, Landesfonds und Landeskammern Rettungsbeitrag	28 400	26 400	2 000	28 400	26 400	2 000
53000 757000	Transfers an private Organisationen ohne Erwerbszweck Beitrag Rettungsdienste	500	0	500	500	0	500
<b>SU 22 / SU 32</b>	<b>Summe Aufwendungen / Auszahlungen operative Gebarung</b>	<b>29 400</b>	<b>26 900</b>	<b>2 500</b>	<b>28 900</b>	<b>26 400</b>	<b>2 500</b>
<b>SA 0 / SA 1</b>	<b>(0) Nettoergebnis (21 - 22) / Saldo (1) Geldfluss aus der operativen Gebarung (31 - 32)</b>	<b>-29 000</b>	<b>-26 500</b>	<b>-2 500</b>	<b>-28 900</b>	<b>-26 400</b>	<b>-2 500</b>
SA01	Saldo (01) Haushaltsrücklagen (230 - 240)	0	0	0			
SA 00	Nettoergebnis nach Zuweisung und Entnahmen von Haushaltsrücklagen (SA 0 +/- SU 23)	-29 000	-26 500	-2 500			
<b>Investive Gebarung</b>							
SU 33	Summe Einzahlungen investive Gebarung				0	0	0
SU 34	Summe Auszahlungen investive Gebarung				0	0	0
SA 2	Saldo (2) Geldfluss aus der investiven Gebarung (33 - 34)				0	0	0
SA 3	Saldo (3) Nettofinanzierungssaldo (SA 1 + SA 2)				-28 900	-26 400	-2 500
<b>Finanzierungstätigkeit</b>							
SU 35	Summe Einzahlungen aus der Finanzierungstätigkeit				0	0	0
SU 36	Summe Auszahlungen aus der Finanzierungstätigkeit				0	0	0
SA 4	Saldo (4) Geldfluss aus der Finanzierungstätigkeit (35 - 36)				0	0	0
SA 5	Saldo (5) Geldfluss aus der voranschlagswirksamen Gebarung (SA 3 + SA 4)				-28 900	-26 400	-2 500





A 56	Krankenanstalten anderer Rechtsträger	Voranschlag 2024	rechtskräftiger	Nachtrag	Voranschlag 2024	rechtskräftiger	Nachtrag
		inkl. Nachtrag	VA 2024	1 2024	inkl. Nachtrag	VA 2024	1 2024
		<b>Ergebnisvoranschlag</b>			<b>Finanzierungsvoranschlag</b>		
SA 0 / SA 1	(0) Nettoergebnis (21 - 22) / Saldo (1) Geldfluss aus der operativen Gebarung (31 - 32)	-383 900	-369 700	-14 200	-383 900	-369 700	-14 200
SA 00	Nettoergebnis nach Zuweisung und Entnahmen von Haushaltsrücklagen (SA 0 +/- SU 23)	-383 900	-369 700	-14 200			
SA 2	Saldo (2) Geldfluss aus der investiven Gebarung (33 - 34)				0	0	0
SA 3	Saldo (3) Nettofinanzierungssaldo (SA 1 + SA 2)				-383 900	-369 700	-14 200
SA 4	Saldo (4) Geldfluss aus der Finanzierungstätigkeit (35 - 36)				0	0	0
SA 5	Saldo (5) Geldfluss aus der voranschlagswirksamen Gebarung (SA 3 + SA 4)				-383 900	-369 700	-14 200
		<b>Ergebnisvoranschlag</b>			<b>Finanzierungsvoranschlag</b>		
UA 560	Betriebsabgangsdeckung	Voranschlag 2024	rechtskräftiger	Nachtrag	Voranschlag 2024	rechtskräftiger	Nachtrag
		inkl. Nachtrag	VA 2024	1 2024	inkl. Nachtrag	VA 2024	1 2024
SA 0 / SA 1	(0) Nettoergebnis (21 - 22) / Saldo (1) Geldfluss aus der operativen Gebarung (31 - 32)	-383 900	-369 700	-14 200	-383 900	-369 700	-14 200
SA 00	Nettoergebnis nach Zuweisung und Entnahmen von Haushaltsrücklagen (SA 0 +/- SU 23)	-383 900	-369 700	-14 200			
SA 2	Saldo (2) Geldfluss aus der investiven Gebarung (33 - 34)				0	0	0
SA 3	Saldo (3) Nettofinanzierungssaldo (SA 1 + SA 2)				-383 900	-369 700	-14 200
SA 4	Saldo (4) Geldfluss aus der Finanzierungstätigkeit (35 - 36)				0	0	0
SA 5	Saldo (5) Geldfluss aus der voranschlagswirksamen Gebarung (SA 3 + SA 4)				-383 900	-369 700	-14 200



Ansatz 56000  Konto	Betriebsabgangsdeckung	Voranschlag 2024 inkl. Nachtrag	rechtskräftiger VA 2024	Nachtrag 1 2024	Voranschlag 2024 inkl. Nachtrag	rechtskräftiger VA 2024	Nachtrag 1 2024
		Ergebnisvoranschlag			Finanzierungsvoranschlag		
<b>Operative Gebarung</b>							
SU 21 / SU 31	Summe Erträge / Einzahlungen operative Gebarung	0	0	0	0	0	0
56000 751120	Transfers an Länder, Landesfonds und Landeskammern Betriebsabgangsd. Krankenanstalt	383 900	369 700	14 200	383 900	369 700	14 200
SU 22 / SU 32	Summe Aufwendungen / Auszahlungen operative Gebarung	383 900	369 700	14 200	383 900	369 700	14 200
SA 0 / SA 1	(0) Nettoergebnis (21 - 22) / Saldo (1) Geldfluss aus der operativen Gebarung (31 - 32)	-383 900	-369 700	-14 200	-383 900	-369 700	-14 200
SA01	Saldo (01) Haushaltsrücklagen (230 - 240)	0	0	0			
SA 00	Nettoergebnis nach Zuweisung und Entnahmen von Haushaltsrücklagen (SA 0 +/- SU 23)	-383 900	-369 700	-14 200			
<b>Investive Gebarung</b>							
SU 33	Summe Einzahlungen investive Gebarung				0	0	0
SU 34	Summe Auszahlungen investive Gebarung				0	0	0
SA 2	Saldo (2) Geldfluss aus der investiven Gebarung (33 - 34)				0	0	0
SA 3	Saldo (3) Nettofinanzierungssaldo (SA 1 + SA 2)				-383 900	-369 700	-14 200
<b>Finanzierungstätigkeit</b>							
SU 35	Summe Einzahlungen aus der Finanzierungstätigkeit				0	0	0
SU 36	Summe Auszahlungen aus der Finanzierungstätigkeit				0	0	0
SA 4	Saldo (4) Geldfluss aus der Finanzierungstätigkeit (35 - 36)				0	0	0
SA 5	Saldo (5) Geldfluss aus der voranschlagswirksamen Gebarung (SA 3 + SA 4)				-383 900	-369 700	-14 200



## Detailnachweis der Konten

Einzelplan 6	Straßen- und Wasserbau, Verkehr (Länder und Gemeinden)	Voranschlag 2024	rechtskräftiger	Nachtrag	Voranschlag 2024	rechtskräftiger	Nachtrag
		inkl. Nachtrag	VA 2024	1 2024	inkl. Nachtrag	VA 2024	1 2024
		<b>Ergebnisvoranschlag</b>			<b>Finanzierungsvoranschlag</b>		
SA 0 / SA 1	(0) Nettoergebnis (21 - 22) / Saldo (1) Geldfluss aus der operativen Gebarung (31 - 32)	82 800	76 000	6 800	100 100	93 900	6 200
SA 00	Nettoergebnis nach Zuweisung und Entnahmen von Haushaltsrücklagen (SA 0 +/- SU 23)	82 800	76 000	6 800			
SA 2	Saldo (2) Geldfluss aus der investiven Gebarung (33 - 34)				-384 100	-372 100	-12 000
SA 3	Saldo (3) Nettofinanzierungssaldo (SA 1 + SA 2)				-284 000	-278 200	-5 800
SA 4	Saldo (4) Geldfluss aus der Finanzierungstätigkeit (35 - 36)				-36 400	-36 400	0
SA 5	Saldo (5) Geldfluss aus der voranschlagswirksamen Gebarung (SA 3 + SA 4)				-320 400	-314 600	-5 800
<b>A 61</b>	<b>Straßenbau</b>	<b>Voranschlag 2024</b>	<b>rechtskräftiger</b>	<b>Nachtrag</b>	<b>Voranschlag 2024</b>	<b>rechtskräftiger</b>	<b>Nachtrag</b>
		<b>inkl. Nachtrag</b>	<b>VA</b>	<b>1</b>	<b>inkl. Nachtrag</b>	<b>VA</b>	<b>1</b>
			<b>2024</b>	<b>2024</b>		<b>2024</b>	<b>2024</b>
		<b>Ergebnisvoranschlag</b>			<b>Finanzierungsvoranschlag</b>		
SA 0 / SA 1	(0) Nettoergebnis (21 - 22) / Saldo (1) Geldfluss aus der operativen Gebarung (31 - 32)	37 300	30 400	6 900	54 700	48 400	6 300
SA 00	Nettoergebnis nach Zuweisung und Entnahmen von Haushaltsrücklagen (SA 0 +/- SU 23)	37 300	30 400	6 900			
SA 2	Saldo (2) Geldfluss aus der investiven Gebarung (33 - 34)				-160 600	-148 600	-12 000
SA 3	Saldo (3) Nettofinanzierungssaldo (SA 1 + SA 2)				-105 900	-100 200	-5 700
SA 4	Saldo (4) Geldfluss aus der Finanzierungstätigkeit (35 - 36)				0	0	0
SA 5	Saldo (5) Geldfluss aus der voranschlagswirksamen Gebarung (SA 3 + SA 4)				-105 900	-100 200	-5 700
<b>UA 612</b>	<b>Gemeindestraßen</b>	<b>Voranschlag 2024</b>	<b>rechtskräftiger</b>	<b>Nachtrag</b>	<b>Voranschlag 2024</b>	<b>rechtskräftiger</b>	<b>Nachtrag</b>
		<b>inkl. Nachtrag</b>	<b>VA</b>	<b>1</b>	<b>inkl. Nachtrag</b>	<b>VA</b>	<b>1</b>
			<b>2024</b>	<b>2024</b>		<b>2024</b>	<b>2024</b>
		<b>Ergebnisvoranschlag</b>			<b>Finanzierungsvoranschlag</b>		
SA 0 / SA 1	(0) Nettoergebnis (21 - 22) / Saldo (1) Geldfluss aus der operativen Gebarung (31 - 32)	50 000	36 400	13 600	52 400	39 400	13 000
SA 00	Nettoergebnis nach Zuweisung und Entnahmen von Haushaltsrücklagen (SA 0 +/- SU 23)	50 000	36 400	13 600			
SA 2	Saldo (2) Geldfluss aus der investiven Gebarung (33 - 34)				-145 600	-133 600	-12 000
SA 3	Saldo (3) Nettofinanzierungssaldo (SA 1 + SA 2)				-93 200	-94 200	1 000
SA 4	Saldo (4) Geldfluss aus der Finanzierungstätigkeit (35 - 36)				0	0	0
SA 5	Saldo (5) Geldfluss aus der voranschlagswirksamen Gebarung (SA 3 + SA 4)				-93 200	-94 200	1 000



Ansatz 61200 Konto	Gemeindestraßen	Voranschlag 2024 inkl. Nachtrag	rechtskräftiger VA 2024	Nachtrag 1 2024	Voranschlag 2024 inkl. Nachtrag	rechtskräftiger VA 2024	Nachtrag 1 2024
		Ergebnisvoranschlag			Finanzierungsvoranschlag		
<b>Operative Gebarung</b>							
61200 808000	Veräußerungen von Waren Hausnummern	500	500	0	500	500	0
61200 813000	Erträge aus der Auflösung von Investitionszuschüssen (Kapitaltransfers)	303 600	303 600	0			
61200 868000	Transfers von privaten Haushalten	2 500	2 500	0	2 500	2 500	0
<b>SU 21 / SU 31</b>	<b>Summe Erträge / Einzahlungen operative Gebarung</b>	<b>306 600</b>	<b>306 600</b>	<b>0</b>	<b>3 000</b>	<b>3 000</b>	<b>0</b>
61200 400000	Geringwertige Wirtschaftsgüter (GWG)	4 300	4 300	0	4 300	4 300	0
61200 611000	Instandhaltung von Straßenbauten	28 000	28 000	0	28 000	28 000	0
61200 680200	Planmäßige Abschreibung	303 500	303 500	0			
61200 680300	Planmäßige Abschreibung	200	200	0			
61200 680500	Planmäßige Abschreibung	1 200	1 200	0			
61200 700000	Miet- und Pachtaufwand Ausweichbuchten	300	300	0	300	300	0
61200 720109	Kostenbeitr/ers- f. Leistungen WH-Arbeitsleistungen	40 600	40 600	0	40 600	40 600	0
61200 720209	Kostenbeitr/ers. f. Leistungen WH-Fahrzeuge und Maschinen	5 300	5 300	0	5 300	5 300	0
61200 728000	Entgelte für sonstige Leistungen	14 000	14 000	0	14 000	14 000	0
61200 728007	Entgelte für sonstige Leistungen (Maschinenring)	600	600	0	600	600	0
61200 757000	Transfers an private Organisationen ohne Erwerbszweck	600	0	600	600	0	600
61200 777000	Kapitaltransfers an private Organisationen ohne Erwerbszweck	0	600	-600			
<b>SU 22 / SU 32</b>	<b>Summe Aufwendungen / Auszahlungen operative Gebarung</b>	<b>398 600</b>	<b>398 600</b>	<b>0</b>	<b>93 700</b>	<b>93 100</b>	<b>600</b>
<b>SA 0 / SA 1</b>	<b>(0) Nettoergebnis (21 - 22) / Saldo (1) Geldfluss aus der operativen Gebarung (31 - 32)</b>	<b>-92 000</b>	<b>-92 000</b>	<b>0</b>	<b>-90 700</b>	<b>-90 100</b>	<b>-600</b>
<b>SA01</b>	<b>Saldo (01) Haushaltsrücklagen (230 - 240)</b>	<b>0</b>	<b>0</b>	<b>0</b>			
<b>SA 00</b>	<b>Nettoergebnis nach Zuweisung und Entnahmen von Haushaltsrücklagen (SA 0 +/- SU 23)</b>	<b>-92 000</b>	<b>-92 000</b>	<b>0</b>			
<b>Investive Gebarung</b>							
<b>SU 33</b>	<b>Summe Einzahlungen investive Gebarung</b>				<b>0</b>	<b>0</b>	<b>0</b>
61200 005000	Anlagen zu Straßenbauten Verkehrsschilder/Zeichen				1 000	1 000	0
61200 050000	Sonderanlagen				1 500	2 500	-1 000
61200 777000	Kapitaltransfers an private Organisationen ohne Erwerbszweck				0	600	-600
<b>SU 34</b>	<b>Summe Auszahlungen investive Gebarung</b>				<b>2 500</b>	<b>4 100</b>	<b>-1 600</b>
<b>SA 2</b>	<b>Saldo (2) Geldfluss aus der investiven Gebarung (33 - 34)</b>				<b>-2 500</b>	<b>-4 100</b>	<b>1 600</b>
<b>SA 3</b>	<b>Saldo (3) Nettofinanzierungssaldo (SA 1 + SA 2)</b>				<b>-93 200</b>	<b>-94 200</b>	<b>1 000</b>
<b>Finanzierungstätigkeit</b>							
<b>SU 35</b>	<b>Summe Einzahlungen aus der Finanzierungstätigkeit</b>				<b>0</b>	<b>0</b>	<b>0</b>
<b>SU 36</b>	<b>Summe Auszahlungen aus der Finanzierungstätigkeit</b>				<b>0</b>	<b>0</b>	<b>0</b>
<b>SA 4</b>	<b>Saldo (4) Geldfluss aus der Finanzierungstätigkeit (35 - 36)</b>				<b>0</b>	<b>0</b>	<b>0</b>



Ansatz 61200	Gemeindestraßen	Voranschlag 2024 inkl. Nachtrag	rechtskräftiger VA 2024	Nachtrag 1 2024	Voranschlag 2024 inkl. Nachtrag	rechtskräftiger VA 2024	Nachtrag 1 2024
<b>Konto</b>							
SA 5	Saldo (5) Geldfluss aus der voranschlagswirksamen Gebarung (SA 3 + SA 4)				-93 200	-94 200	1 000
<b>Ansatz 61201</b>	<b>Straßensanierung, Rissesanierg</b>	<b>Voranschlag 2024 inkl. Nachtrag</b>	<b>rechtskräftiger VA 2024</b>	<b>Nachtrag 1 2024</b>	<b>Voranschlag 2024 inkl. Nachtrag</b>	<b>rechtskräftiger VA 2024</b>	<b>Nachtrag 1 2024</b>
<b>Konto</b>		<b>Ergebnisvoranschlag</b>			<b>Finanzierungsvoranschlag</b>		
<b>Operative Gebarung</b>							
61201 861100	Transfers von Ländern, Landesfonds und Landeskammern	15 500	0	15 500	15 500	0	15 500
<b>SU 21 / SU 31</b>	<b>Summe Erträge / Einzahlungen operative Gebarung</b>	<b>15 500</b>	<b>0</b>	<b>15 500</b>	<b>15 500</b>	<b>0</b>	<b>15 500</b>
61201 680200	Planmäßige Abschreibung	600	600	0			
61201 680300	Planmäßige Abschreibung	400	400	0			
<b>SU 22 / SU 32</b>	<b>Summe Aufwendungen / Auszahlungen operative Gebarung</b>	<b>1 000</b>	<b>1 000</b>	<b>0</b>	<b>0</b>	<b>0</b>	<b>0</b>
<b>SA 0 / SA 1</b>	<b>(0) Nettoergebnis (21 - 22) / Saldo (1) Geldfluss aus der operativen Gebarung (31 - 32)</b>	<b>14 500</b>	<b>-1 000</b>	<b>15 500</b>	<b>15 500</b>	<b>0</b>	<b>15 500</b>
SA01	Saldo (01) Haushaltsrücklagen (230 - 240)	0	0	0			
<b>SA 00</b>	<b>Nettoergebnis nach Zuweisung und Entnahmen von Haushaltsrücklagen (SA 0 +/- SU 23)</b>	<b>14 500</b>	<b>-1 000</b>	<b>15 500</b>			
<b>Investive Gebarung</b>							
61201 307000	Kapitaltransfers von privaten Haushalten und privaten Organisationen ohne Erwerbszweck und				9 800	0	9 800
<b>SU 33</b>	<b>Summe Einzahlungen investive Gebarung</b>				<b>9 800</b>	<b>0</b>	<b>9 800</b>
61201 002000	Straßenbauten Straßensanierung/Rissesanierg.				25 300	0	25 300
<b>SU 34</b>	<b>Summe Auszahlungen investive Gebarung</b>				<b>25 300</b>	<b>0</b>	<b>25 300</b>
<b>SA 2</b>	<b>Saldo (2) Geldfluss aus der investiven Gebarung (33 - 34)</b>				<b>-15 500</b>	<b>0</b>	<b>-15 500</b>
<b>SA 3</b>	<b>Saldo (3) Nettofinanzierungssaldo (SA 1 + SA 2)</b>				<b>0</b>	<b>0</b>	<b>0</b>
<b>Finanzierungstätigkeit</b>							
<b>SU 35</b>	<b>Summe Einzahlungen aus der Finanzierungstätigkeit</b>				<b>0</b>	<b>0</b>	<b>0</b>
<b>SU 36</b>	<b>Summe Auszahlungen aus der Finanzierungstätigkeit</b>				<b>0</b>	<b>0</b>	<b>0</b>
<b>SA 4</b>	<b>Saldo (4) Geldfluss aus der Finanzierungstätigkeit (35 - 36)</b>				<b>0</b>	<b>0</b>	<b>0</b>
<b>SA 5</b>	<b>Saldo (5) Geldfluss aus der voranschlagswirksamen Gebarung (SA 3 + SA 4)</b>				<b>0</b>	<b>0</b>	<b>0</b>



Ansatz 61202 Konto	Oberflächenentwässerung Bergl	Voranschlag 2024 inkl. Nachtrag	rechtskräftiger VA 2024	Nachtrag 1 2024	Voranschlag 2024 inkl. Nachtrag	rechtskräftiger VA 2024	Nachtrag 1 2024
		Ergebnisvoranschlag			Finanzierungsvoranschlag		
<b>Operative Gebarung</b>							
61202 861100	Transfers von Ländern, Landesfonds und Landeskammern	127 600	129 500	-1 900	127 600	129 500	-1 900
<b>SU 21 / SU 31</b>	<b>Summe Erträge / Einzahlungen operative Gebarung</b>	<b>127 600</b>	<b>129 500</b>	<b>-1 900</b>	<b>127 600</b>	<b>129 500</b>	<b>-1 900</b>
61202 680400	Planmäßige Abschreibung	100	100	0			
<b>SU 22 / SU 32</b>	<b>Summe Aufwendungen / Auszahlungen operative Gebarung</b>	<b>100</b>	<b>100</b>	<b>0</b>	<b>0</b>	<b>0</b>	<b>0</b>
<b>SA 0 / SA 1</b>	<b>(0) Nettoergebnis (21 - 22) / Saldo (1) Geldfluss aus der operativen Gebarung (31 - 32)</b>	<b>127 500</b>	<b>129 400</b>	<b>-1 900</b>	<b>127 600</b>	<b>129 500</b>	<b>-1 900</b>
SA01	Saldo (01) Haushaltsrücklagen (230 - 240)	0	0	0			
SA 00	Nettoergebnis nach Zuweisung und Entnahmen von Haushaltsrücklagen (SA 0 +/- SU 23)	127 500	129 400	-1 900			
<b>Investive Gebarung</b>							
<b>SU 33</b>	<b>Summe Einzahlungen investive Gebarung</b>				<b>0</b>	<b>0</b>	<b>0</b>
61202 004000	Oberflächenentwässerung Bergl				127 600	129 500	-1 900
<b>SU 34</b>	<b>Summe Auszahlungen investive Gebarung</b>				<b>127 600</b>	<b>129 500</b>	<b>-1 900</b>
<b>SA 2</b>	<b>Saldo (2) Geldfluss aus der investiven Gebarung (33 - 34)</b>				<b>-127 600</b>	<b>-129 500</b>	<b>1 900</b>
<b>SA 3</b>	<b>Saldo (3) Nettofinanzierungssaldo (SA 1 + SA 2)</b>				<b>0</b>	<b>0</b>	<b>0</b>
<b>Finanzierungstätigkeit</b>							
<b>SU 35</b>	<b>Summe Einzahlungen aus der Finanzierungstätigkeit</b>				<b>0</b>	<b>0</b>	<b>0</b>
<b>SU 36</b>	<b>Summe Auszahlungen aus der Finanzierungstätigkeit</b>				<b>0</b>	<b>0</b>	<b>0</b>
<b>SA 4</b>	<b>Saldo (4) Geldfluss aus der Finanzierungstätigkeit (35 - 36)</b>				<b>0</b>	<b>0</b>	<b>0</b>
<b>SA 5</b>	<b>Saldo (5) Geldfluss aus der voranschlagswirksamen Gebarung (SA 3 + SA 4)</b>				<b>0</b>	<b>0</b>	<b>0</b>
<b>UA 616</b>	<b>Sonstige Straßen und Wege</b>	<b>Voranschlag 2024 inkl. Nachtrag</b>	<b>rechtskräftiger VA 2024</b>	<b>Nachtrag 1 2024</b>	<b>Voranschlag 2024 inkl. Nachtrag</b>	<b>rechtskräftiger VA 2024</b>	<b>Nachtrag 1 2024</b>
		Ergebnisvoranschlag			Finanzierungsvoranschlag		
<b>SA 0 / SA 1</b>	<b>(0) Nettoergebnis (21 - 22) / Saldo (1) Geldfluss aus der operativen Gebarung (31 - 32)</b>	<b>-12 700</b>	<b>-6 000</b>	<b>-6 700</b>	<b>2 300</b>	<b>9 000</b>	<b>-6 700</b>
<b>SA 00</b>	<b>Nettoergebnis nach Zuweisung und Entnahmen von Haushaltsrücklagen (SA 0 +/- SU 23)</b>	<b>-12 700</b>	<b>-6 000</b>	<b>-6 700</b>			
<b>SA 2</b>	<b>Saldo (2) Geldfluss aus der investiven Gebarung (33 - 34)</b>				<b>-15 000</b>	<b>-15 000</b>	<b>0</b>
<b>SA 3</b>	<b>Saldo (3) Nettofinanzierungssaldo (SA 1 + SA 2)</b>				<b>-12 700</b>	<b>-6 000</b>	<b>-6 700</b>
<b>SA 4</b>	<b>Saldo (4) Geldfluss aus der Finanzierungstätigkeit (35 - 36)</b>				<b>0</b>	<b>0</b>	<b>0</b>
<b>SA 5</b>	<b>Saldo (5) Geldfluss aus der voranschlagswirksamen Gebarung (SA 3 + SA 4)</b>				<b>-12 700</b>	<b>-6 000</b>	<b>-6 700</b>



Ansatz 61600  Konto	Sonstige Straßen und Wege	Voranschlag 2024 inkl. Nachtrag	rechtskräftiger VA 2024	Nachtrag 1 2024	Voranschlag 2024 inkl. Nachtrag	rechtskräftiger VA 2024	Nachtrag 1 2024	
		Ergebnisvoranschlag			Finanzierungsvoranschlag			
<b>Operative Gebarung</b>								
61600 861100	Transfers von Ländern, Landesfonds und Landeskammern Radwegquerung Frög	15 000	15 000	0	15 000	15 000	0	
<b>SU 21 / SU 31</b>	<b>Summe Erträge / Einzahlungen operative Gebarung</b>	<b>15 000</b>	<b>15 000</b>	<b>0</b>	<b>15 000</b>	<b>15 000</b>	<b>0</b>	
61600 400000	Geringwertige Wirtschaftsgüter (GWG)	900	0	900	900	0	900	
61600 611000	Instandhaltung von Straßenbauten	6 300	2 200	4 100	6 300	2 200	4 100	
61600 720109	Kostenbeitr/ers- f. Leistungen WH-Arbeitsleistungen	1 000	1 000	0	1 000	1 000	0	
61600 720209	Kostenbeitr/ers. f. Leistungen WH-Fahrzeuge und Maschinen	200	200	0	200	200	0	
61600 728000	Entgelte für sonstige Leistungen	2 600	2 600	0	2 600	2 600	0	
61600 754000	Transferzahlungen an Träger des öffentlichen Rechts	1 700	0	1 700	1 700	0	1 700	
61600 771000	Kapitaltransfers an Länder, Landesfonds und Landeskammern Radwegquerung Frög	15 000	15 000	0				
<b>SU 22 / SU 32</b>	<b>Summe Aufwendungen / Auszahlungen operative Gebarung</b>	<b>27 700</b>	<b>21 000</b>	<b>6 700</b>	<b>12 700</b>	<b>6 000</b>	<b>6 700</b>	
<b>SA 0 / SA 1</b>	<b>(0) Nettoergebnis (21 - 22) / Saldo (1) Geldfluss aus der operativen Gebarung (31 - 32)</b>	<b>-12 700</b>	<b>-6 000</b>	<b>-6 700</b>	<b>2 300</b>	<b>9 000</b>	<b>-6 700</b>	
<b>SA 01</b>	<b>Saldo (01) Haushaltsrücklagen (230 - 240)</b>	<b>0</b>	<b>0</b>	<b>0</b>				
<b>SA 00</b>	<b>Nettoergebnis nach Zuweisung und Entnahmen von Haushaltsrücklagen (SA 0 +/- SU 23)</b>	<b>-12 700</b>	<b>-6 000</b>	<b>-6 700</b>				
<b>Investive Gebarung</b>								
<b>SU 33</b>	<b>Summe Einzahlungen investive Gebarung</b>				<b>0</b>	<b>0</b>	<b>0</b>	
61600 771000	Kapitaltransfers an Länder, Landesfonds und Landeskammern Radwegquerung Frög				15 000	15 000	0	
<b>SU 34</b>	<b>Summe Auszahlungen investive Gebarung</b>				<b>15 000</b>	<b>15 000</b>	<b>0</b>	
<b>SA 2</b>	<b>Saldo (2) Geldfluss aus der investiven Gebarung (33 - 34)</b>				<b>-15 000</b>	<b>-15 000</b>	<b>0</b>	
<b>SA 3</b>	<b>Saldo (3) Nettofinanzierungssaldo (SA 1 + SA 2)</b>				<b>-12 700</b>	<b>-6 000</b>	<b>-6 700</b>	
<b>Finanzierungstätigkeit</b>								
<b>SU 35</b>	<b>Summe Einzahlungen aus der Finanzierungstätigkeit</b>				<b>0</b>	<b>0</b>	<b>0</b>	
<b>SU 36</b>	<b>Summe Auszahlungen aus der Finanzierungstätigkeit</b>				<b>0</b>	<b>0</b>	<b>0</b>	
<b>SA 4</b>	<b>Saldo (4) Geldfluss aus der Finanzierungstätigkeit (35 - 36)</b>				<b>0</b>	<b>0</b>	<b>0</b>	
<b>SA 5</b>	<b>Saldo (5) Geldfluss aus der voranschlagswirksamen Gebarung (SA 3 + SA 4)</b>				<b>-12 700</b>	<b>-6 000</b>	<b>-6 700</b>	



A 63	Schutzwasserbau	Voranschlag 2024	rechtskräftiger	Nachtrag	Voranschlag 2024	rechtskräftiger	Nachtrag
		inkl. Nachtrag	VA 2024	1 2024	inkl. Nachtrag	VA 2024	1 2024
		<b>Ergebnisvoranschlag</b>			<b>Finanzierungsvoranschlag</b>		
SA 0 / SA 1	(0) Nettoergebnis (21 - 22) / Saldo (1) Geldfluss aus der operativen Gebarung (31 - 32)	66 300	66 400	-100	66 300	66 400	-100
SA 00	Nettoergebnis nach Zuweisung und Entnahmen von Haushaltsrücklagen (SA 0 +/- SU 23)	66 300	66 400	-100			
SA 2	Saldo (2) Geldfluss aus der investiven Gebarung (33 - 34)				-223 500	-223 500	0
SA 3	Saldo (3) Nettofinanzierungssaldo (SA 1 + SA 2)				-157 200	-157 100	-100
SA 4	Saldo (4) Geldfluss aus der Finanzierungstätigkeit (35 - 36)				-36 400	-36 400	0
SA 5	Saldo (5) Geldfluss aus der voranschlagswirksamen Gebarung (SA 3 + SA 4)				-193 600	-193 500	-100
		<b>Ergebnisvoranschlag</b>			<b>Finanzierungsvoranschlag</b>		
UA 633	Wildbachverbauung	Voranschlag 2024	rechtskräftiger	Nachtrag	Voranschlag 2024	rechtskräftiger	Nachtrag
		inkl. Nachtrag	VA 2024	1 2024	inkl. Nachtrag	VA 2024	1 2024
		<b>Ergebnisvoranschlag</b>			<b>Finanzierungsvoranschlag</b>		
SA 0 / SA 1	(0) Nettoergebnis (21 - 22) / Saldo (1) Geldfluss aus der operativen Gebarung (31 - 32)	30 000	30 000	0	30 000	30 000	0
SA 00	Nettoergebnis nach Zuweisung und Entnahmen von Haushaltsrücklagen (SA 0 +/- SU 23)	30 000	30 000	0			
SA 2	Saldo (2) Geldfluss aus der investiven Gebarung (33 - 34)				-30 000	-30 000	0
SA 3	Saldo (3) Nettofinanzierungssaldo (SA 1 + SA 2)				0	0	0
SA 4	Saldo (4) Geldfluss aus der Finanzierungstätigkeit (35 - 36)				0	0	0
SA 5	Saldo (5) Geldfluss aus der voranschlagswirksamen Gebarung (SA 3 + SA 4)				0	0	0





Ansatz 63300 Konto	Wildbachverbauung	Voranschlag 2024 inkl. Nachtrag	rechtskräftiger VA 2024	Nachtrag 1 2024	Voranschlag 2024 inkl. Nachtrag	rechtskräftiger VA 2024	Nachtrag 1 2024
		Ergebnisvoranschlag			Finanzierungsvoranschlag		
<b>Operative Gebarung</b>							
63300 861100	Transfers von Ländern, Landesfonds und Landeskammern	30 000	30 000	0	30 000	30 000	0
<b>SU 21 / SU 31</b>	<b>Summe Erträge / Einzahlungen operative Gebarung</b>	<b>30 000</b>	<b>30 000</b>	<b>0</b>	<b>30 000</b>	<b>30 000</b>	<b>0</b>
<b>SU 22 / SU 32</b>	<b>Summe Aufwendungen / Auszahlungen operative Gebarung</b>	<b>0</b>	<b>0</b>	<b>0</b>	<b>0</b>	<b>0</b>	<b>0</b>
<b>SA 0 / SA 1</b>	<b>(0) Nettoergebnis (21 - 22) / Saldo (1) Geldfluss aus der operativen Gebarung (31 - 32)</b>	<b>30 000</b>	<b>30 000</b>	<b>0</b>	<b>30 000</b>	<b>30 000</b>	<b>0</b>
<b>SA01</b>	<b>Saldo (01) Haushaltsrücklagen (230 - 240)</b>	<b>0</b>	<b>0</b>	<b>0</b>			
<b>SA 00</b>	<b>Nettoergebnis nach Zuweisung und Entnahmen von Haushaltsrücklagen (SA 0 +/- SU 23)</b>	<b>30 000</b>	<b>30 000</b>	<b>0</b>			
<b>Investive Gebarung</b>							
63300 300000	Kapitaltransfers von Bund, Bundesfonds und Bundeskammern				27 000	27 000	0
63300 301000	Kapitaltransfers von Ländern, Landesfonds und Landeskammern				27 000	27 000	0
<b>SU 33</b>	<b>Summe Einzahlungen investive Gebarung</b>				<b>54 000</b>	<b>54 000</b>	<b>0</b>
63300 051000	Kofinanzierte Schutzbauten				84 000	84 000	0
<b>SU 34</b>	<b>Summe Auszahlungen investive Gebarung</b>				<b>84 000</b>	<b>84 000</b>	<b>0</b>
<b>SA 2</b>	<b>Saldo (2) Geldfluss aus der investiven Gebarung (33 - 34)</b>				<b>-30 000</b>	<b>-30 000</b>	<b>0</b>
<b>SA 3</b>	<b>Saldo (3) Nettofinanzierungssaldo (SA 1 + SA 2)</b>				<b>0</b>	<b>0</b>	<b>0</b>
<b>Finanzierungstätigkeit</b>							
<b>SU 35</b>	<b>Summe Einzahlungen aus der Finanzierungstätigkeit</b>				<b>0</b>	<b>0</b>	<b>0</b>
<b>SU 36</b>	<b>Summe Auszahlungen aus der Finanzierungstätigkeit</b>				<b>0</b>	<b>0</b>	<b>0</b>
<b>SA 4</b>	<b>Saldo (4) Geldfluss aus der Finanzierungstätigkeit (35 - 36)</b>				<b>0</b>	<b>0</b>	<b>0</b>
<b>SA 5</b>	<b>Saldo (5) Geldfluss aus der voranschlagswirksamen Gebarung (SA 3 + SA 4)</b>				<b>0</b>	<b>0</b>	<b>0</b>
<b>UA 639</b>	<b>Sonstige Einrichtungen und Maßnahmen</b>	<b>Voranschlag 2024 inkl. Nachtrag</b>	<b>rechtskräftiger VA 2024</b>	<b>Nachtrag 1 2024</b>	<b>Voranschlag 2024 inkl. Nachtrag</b>	<b>rechtskräftiger VA 2024</b>	<b>Nachtrag 1 2024</b>
		<b>Ergebnisvoranschlag</b>			<b>Finanzierungsvoranschlag</b>		
<b>SA 0 / SA 1</b>	<b>(0) Nettoergebnis (21 - 22) / Saldo (1) Geldfluss aus der operativen Gebarung (31 - 32)</b>	<b>36 300</b>	<b>36 400</b>	<b>-100</b>	<b>36 300</b>	<b>36 400</b>	<b>-100</b>
<b>SA 00</b>	<b>Nettoergebnis nach Zuweisung und Entnahmen von Haushaltsrücklagen (SA 0 +/- SU 23)</b>	<b>36 300</b>	<b>36 400</b>	<b>-100</b>			
<b>SA 2</b>	<b>Saldo (2) Geldfluss aus der investiven Gebarung (33 - 34)</b>				<b>-193 500</b>	<b>-193 500</b>	<b>0</b>
<b>SA 3</b>	<b>Saldo (3) Nettofinanzierungssaldo (SA 1 + SA 2)</b>				<b>-157 200</b>	<b>-157 100</b>	<b>-100</b>
<b>SA 4</b>	<b>Saldo (4) Geldfluss aus der Finanzierungstätigkeit (35 - 36)</b>				<b>-36 400</b>	<b>-36 400</b>	<b>0</b>
<b>SA 5</b>	<b>Saldo (5) Geldfluss aus der voranschlagswirksamen Gebarung (SA 3 + SA 4)</b>				<b>-193 600</b>	<b>-193 500</b>	<b>-100</b>



Ansatz 63900  Konto	Sonstige Einrichtungen und Maßnahmen	Voranschlag 2024 inkl. Nachtrag	rechtskräftiger VA 2024	Nachtrag 1 2024	Voranschlag 2024 inkl. Nachtrag	rechtskräftiger VA 2024	Nachtrag 1 2024
		Ergebnisvoranschlag			Finanzierungsvoranschlag		
<b>Operative Gebarung</b>							
63900 828000	Rückersätze von Aufwendungen	1 200	0	1 200	1 200	0	1 200
63900 861100	Transfers von Ländern, Landesfonds und Landeskammern	37 400	37 400	0	37 400	37 400	0
<b>SU 21 / SU 31</b>	<b>Summe Erträge / Einzahlungen operative Gebarung</b>	<b>38 600</b>	<b>37 400</b>	<b>1 200</b>	<b>38 600</b>	<b>37 400</b>	<b>1 200</b>
63900 650100	Zinsen für Finanzschulden in Euro (Regionalfondsdarlehen)	1 000	1 000	0	1 000	1 000	0
63900 728000	Entgelte für sonstige Leistungen	1 300	0	1 300	1 300	0	1 300
<b>SU 22 / SU 32</b>	<b>Summe Aufwendungen / Auszahlungen operative Gebarung</b>	<b>2 300</b>	<b>1 000</b>	<b>1 300</b>	<b>2 300</b>	<b>1 000</b>	<b>1 300</b>
<b>SA 0 / SA 1</b>	<b>(0) Nettoergebnis (21 - 22) / Saldo (1) Geldfluss aus der operativen Gebarung (31 - 32)</b>	<b>36 300</b>	<b>36 400</b>	<b>-100</b>	<b>36 300</b>	<b>36 400</b>	<b>-100</b>
<b>SA 01</b>	<b>Saldo (01) Haushaltsrücklagen (230 - 240)</b>	<b>0</b>	<b>0</b>	<b>0</b>			
<b>SA 00</b>	<b>Nettoergebnis nach Zuweisung und Entnahmen von Haushaltsrücklagen (SA 0 +/- SU 23)</b>	<b>36 300</b>	<b>36 400</b>	<b>-100</b>			
<b>Investive Gebarung</b>							
63900 300000	Kapitaltransfers von Bund, Bundesfonds und Bundeskammern Hochwasserschutz BA01				2 720 000	2 720 000	0
63900 301200	Kapitaltransfers von Ländern, Landesfonds u. Landeskammern, BZ a.R Hochwasserschutz BA01				98 500	98 500	0
63900 305000	Kapitaltransfers von Unternehmen (ohne Finanzunternehmen) Hochwasserschutz BA01				86 000	86 000	0
<b>SU 33</b>	<b>Summe Einzahlungen investive Gebarung</b>				<b>2 904 500</b>	<b>2 904 500</b>	<b>0</b>
63900 069000	Im Bau befindliche kofinanzierte Schutzbauten				3 098 000	3 098 000	0
<b>SU 34</b>	<b>Summe Auszahlungen investive Gebarung</b>				<b>3 098 000</b>	<b>3 098 000</b>	<b>0</b>
<b>SA 2</b>	<b>Saldo (2) Geldfluss aus der investiven Gebarung (33 - 34)</b>				<b>-193 500</b>	<b>-193 500</b>	<b>0</b>
<b>SA 3</b>	<b>Saldo (3) Nettofinanzierungssaldo (SA 1 + SA 2)</b>				<b>-157 200</b>	<b>-157 100</b>	<b>-100</b>
<b>Finanzierungstätigkeit</b>							
<b>SU 35</b>	<b>Summe Einzahlungen aus der Finanzierungstätigkeit</b>				<b>0</b>	<b>0</b>	<b>0</b>
63900 341001	Investitionsdarlehen von Ländern, Landesfonds und Landeskammern				36 400	36 400	0
<b>SU 36</b>	<b>Summe Auszahlungen aus der Finanzierungstätigkeit</b>				<b>36 400</b>	<b>36 400</b>	<b>0</b>
<b>SA 4</b>	<b>Saldo (4) Geldfluss aus der Finanzierungstätigkeit (35 - 36)</b>				<b>-36 400</b>	<b>-36 400</b>	<b>0</b>
<b>SA 5</b>	<b>Saldo (5) Geldfluss aus der voranschlagswirksamen Gebarung (SA 3 + SA 4)</b>				<b>-193 600</b>	<b>-193 500</b>	<b>-100</b>



A 64	Straßenverkehr	Voranschlag 2024	rechtskräftiger	Nachtrag	Voranschlag 2024	rechtskräftiger	Nachtrag
		inkl. Nachtrag	VA 2024	1 2024	inkl. Nachtrag	VA 2024	1 2024
		<b>Ergebnisvoranschlag</b>			<b>Finanzierungsvoranschlag</b>		
SA 0 / SA 1	(0) Nettoergebnis (21 - 22) / Saldo (1) Geldfluss aus der operativen Gebarung (31 - 32)	-7 700	-7 700	0	-7 700	-7 700	0
SA 00	Nettoergebnis nach Zuweisung und Entnahmen von Haushaltsrücklagen (SA 0 +/- SU 23)	-7 700	-7 700	0			
SA 2	Saldo (2) Geldfluss aus der investiven Gebarung (33 - 34)				0	0	0
SA 3	Saldo (3) Nettofinanzierungssaldo (SA 1 + SA 2)				-7 700	-7 700	0
SA 4	Saldo (4) Geldfluss aus der Finanzierungstätigkeit (35 - 36)				0	0	0
SA 5	Saldo (5) Geldfluss aus der voranschlagswirksamen Gebarung (SA 3 + SA 4)				-7 700	-7 700	0
<hr/>							
UA 649	Sonstige Einrichtungen und Maßnahmen	Voranschlag 2024	rechtskräftiger	Nachtrag	Voranschlag 2024	rechtskräftiger	Nachtrag
		inkl. Nachtrag	VA 2024	1 2024	inkl. Nachtrag	VA 2024	1 2024
		<b>Ergebnisvoranschlag</b>			<b>Finanzierungsvoranschlag</b>		
SA 0 / SA 1	(0) Nettoergebnis (21 - 22) / Saldo (1) Geldfluss aus der operativen Gebarung (31 - 32)	-7 700	-7 700	0	-7 700	-7 700	0
SA 00	Nettoergebnis nach Zuweisung und Entnahmen von Haushaltsrücklagen (SA 0 +/- SU 23)	-7 700	-7 700	0			
SA 2	Saldo (2) Geldfluss aus der investiven Gebarung (33 - 34)				0	0	0
SA 3	Saldo (3) Nettofinanzierungssaldo (SA 1 + SA 2)				-7 700	-7 700	0
SA 4	Saldo (4) Geldfluss aus der Finanzierungstätigkeit (35 - 36)				0	0	0
SA 5	Saldo (5) Geldfluss aus der voranschlagswirksamen Gebarung (SA 3 + SA 4)				-7 700	-7 700	0



Ansatz 64900 Konto	Sonstige Einrichtungen und Maßnahmen	Voranschlag 2024 inkl. Nachtrag	rechtskräftiger VA 2024	Nachtrag 1 2024	Voranschlag 2024 inkl. Nachtrag	rechtskräftiger VA 2024	Nachtrag 1 2024
		Ergebnisvoranschlag			Finanzierungsvoranschlag		
<b>Operative Gebarung</b>							
<b>SU 21 / SU 31</b>	<b>Summe Erträge / Einzahlungen operative Gebarung</b>	<b>0</b>	<b>0</b>	<b>0</b>	<b>0</b>	<b>0</b>	<b>0</b>
64900 728000	Entgelte für sonstige Leistungen	200	200	0	200	200	0
64900 757000	Transfers an private Organisationen ohne Erwerbszweck	7 500	7 500	0	7 500	7 500	0
<b>SU 22 / SU 32</b>	<b>Summe Aufwendungen / Auszahlungen operative Gebarung</b>	<b>7 700</b>	<b>7 700</b>	<b>0</b>	<b>7 700</b>	<b>7 700</b>	<b>0</b>
<b>SA 0 / SA 1</b>	<b>(0) Nettoergebnis (21 - 22) / Saldo (1) Geldfluss aus der operativen Gebarung (31 - 32)</b>	<b>-7 700</b>	<b>-7 700</b>	<b>0</b>	<b>-7 700</b>	<b>-7 700</b>	<b>0</b>
SA01	Saldo (01) Haushaltsrücklagen (230 - 240)	0	0	0			
SA 00	Nettoergebnis nach Zuweisung und Entnahmen von Haushaltsrücklagen (SA 0 +/- SU 23)	-7 700	-7 700	0			
<b>Investive Gebarung</b>							
<b>SU 33</b>	<b>Summe Einzahlungen investive Gebarung</b>				<b>0</b>	<b>0</b>	<b>0</b>
<b>SU 34</b>	<b>Summe Auszahlungen investive Gebarung</b>				<b>0</b>	<b>0</b>	<b>0</b>
<b>SA 2</b>	<b>Saldo (2) Geldfluss aus der investiven Gebarung (33 - 34)</b>				<b>0</b>	<b>0</b>	<b>0</b>
<b>SA 3</b>	<b>Saldo (3) Nettofinanzierungssaldo (SA 1 + SA 2)</b>				<b>-7 700</b>	<b>-7 700</b>	<b>0</b>
<b>Finanzierungstätigkeit</b>							
<b>SU 35</b>	<b>Summe Einzahlungen aus der Finanzierungstätigkeit</b>				<b>0</b>	<b>0</b>	<b>0</b>
<b>SU 36</b>	<b>Summe Auszahlungen aus der Finanzierungstätigkeit</b>				<b>0</b>	<b>0</b>	<b>0</b>
<b>SA 4</b>	<b>Saldo (4) Geldfluss aus der Finanzierungstätigkeit (35 - 36)</b>				<b>0</b>	<b>0</b>	<b>0</b>
<b>SA 5</b>	<b>Saldo (5) Geldfluss aus der voranschlagswirksamen Gebarung (SA 3 + SA 4)</b>				<b>-7 700</b>	<b>-7 700</b>	<b>0</b>
<b>A 68</b>	<b>Post- und Telekommunikationsdienste</b>	<b>Voranschlag 2024 inkl. Nachtrag</b>	<b>rechtskräftiger VA 2024</b>	<b>Nachtrag 1 2024</b>	<b>Voranschlag 2024 inkl. Nachtrag</b>	<b>rechtskräftiger VA 2024</b>	<b>Nachtrag 1 2024</b>
		<b>Ergebnisvoranschlag</b>			<b>Finanzierungsvoranschlag</b>		
<b>SA 0 / SA 1</b>	<b>(0) Nettoergebnis (21 - 22) / Saldo (1) Geldfluss aus der operativen Gebarung (31 - 32)</b>	<b>100</b>	<b>100</b>	<b>0</b>	<b>0</b>	<b>0</b>	<b>0</b>
<b>SA 00</b>	<b>Nettoergebnis nach Zuweisung und Entnahmen von Haushaltsrücklagen (SA 0 +/- SU 23)</b>	<b>100</b>	<b>100</b>	<b>0</b>			
<b>SA 2</b>	<b>Saldo (2) Geldfluss aus der investiven Gebarung (33 - 34)</b>				<b>0</b>	<b>0</b>	<b>0</b>
<b>SA 3</b>	<b>Saldo (3) Nettofinanzierungssaldo (SA 1 + SA 2)</b>				<b>0</b>	<b>0</b>	<b>0</b>
<b>SA 4</b>	<b>Saldo (4) Geldfluss aus der Finanzierungstätigkeit (35 - 36)</b>				<b>0</b>	<b>0</b>	<b>0</b>
<b>SA 5</b>	<b>Saldo (5) Geldfluss aus der voranschlagswirksamen Gebarung (SA 3 + SA 4)</b>				<b>0</b>	<b>0</b>	<b>0</b>



UA 680	Post- und Telekommunikationsdienste	Voranschlag 2024 inkl. Nachtrag	rechtskräftiger VA 2024	Nachtrag 1 2024	Voranschlag 2024 inkl. Nachtrag	rechtskräftiger VA 2024	Nachtrag 1 2024
Ergebnisvoranschlag				Finanzierungsvoranschlag			
SA 0 / SA 1	(0) Nettoergebnis (21 - 22) / Saldo (1) Geldfluss aus der operativen Gebarung (31 - 32)	100	100	0	0	0	0
SA 00	Nettoergebnis nach Zuweisung und Entnahmen von Haushaltsrücklagen (SA 0 +/- SU 23)	100	100	0			
SA 2	Saldo (2) Geldfluss aus der investiven Gebarung (33 - 34)				0	0	0
SA 3	Saldo (3) Nettofinanzierungssaldo (SA 1 + SA 2)				0	0	0
SA 4	Saldo (4) Geldfluss aus der Finanzierungstätigkeit (35 - 36)				0	0	0
SA 5	Saldo (5) Geldfluss aus der voranschlagswirksamen Gebarung (SA 3 + SA 4)				0	0	0
Ansatz 68000	Post- und Telekommunikationsdienste	Voranschlag 2024 inkl. Nachtrag	rechtskräftiger VA 2024	Nachtrag 1 2024	Voranschlag 2024 inkl. Nachtrag	rechtskräftiger VA 2024	Nachtrag 1 2024
Konto		Ergebnisvoranschlag			Finanzierungsvoranschlag		
<b>Operative Gebarung</b>							
68000 813000	Erträge aus der Auflösung von Investitionszuschüssen (Kapitaltransfers)	4 800	4 800	0			
SU 21 / SU 31	Summe Erträge / Einzahlungen operative Gebarung	4 800	4 800	0	0	0	0
68000 680500	Planmäßige Abschreibung	4 700	4 700	0			
SU 22 / SU 32	Summe Aufwendungen / Auszahlungen operative Gebarung	4 700	4 700	0	0	0	0
SA 0 / SA 1	(0) Nettoergebnis (21 - 22) / Saldo (1) Geldfluss aus der operativen Gebarung (31 - 32)	100	100	0	0	0	0
SA01	Saldo (01) Haushaltsrücklagen (230 - 240)	0	0	0			
SA 00	Nettoergebnis nach Zuweisung und Entnahmen von Haushaltsrücklagen (SA 0 +/- SU 23)	100	100	0			
<b>Investive Gebarung</b>							
SU 33	Summe Einzahlungen investive Gebarung				0	0	0
SU 34	Summe Auszahlungen investive Gebarung				0	0	0
SA 2	Saldo (2) Geldfluss aus der investiven Gebarung (33 - 34)				0	0	0
SA 3	Saldo (3) Nettofinanzierungssaldo (SA 1 + SA 2)				0	0	0
<b>Finanzierungstätigkeit</b>							
SU 35	Summe Einzahlungen aus der Finanzierungstätigkeit				0	0	0
SU 36	Summe Auszahlungen aus der Finanzierungstätigkeit				0	0	0
SA 4	Saldo (4) Geldfluss aus der Finanzierungstätigkeit (35 - 36)				0	0	0
SA 5	Saldo (5) Geldfluss aus der voranschlagswirksamen Gebarung (SA 3 + SA 4)				0	0	0



A 69	Verkehr, Sonstiges	Voranschlag 2024	rechtskräftiger	Nachtrag	Voranschlag 2024	rechtskräftiger	Nachtrag
		inkl. Nachtrag	VA 2024	1 2024	inkl. Nachtrag	VA 2024	1 2024
		<b>Ergebnisvoranschlag</b>			<b>Finanzierungsvoranschlag</b>		
SA 0 / SA 1	(0) Nettoergebnis (21 - 22) / Saldo (1) Geldfluss aus der operativen Gebarung (31 - 32)	-13 200	-13 200	0	-13 200	-13 200	0
SA 00	Nettoergebnis nach Zuweisung und Entnahmen von Haushaltsrücklagen (SA 0 +/- SU 23)	-13 200	-13 200	0			
SA 2	Saldo (2) Geldfluss aus der investiven Gebarung (33 - 34)				0	0	0
SA 3	Saldo (3) Nettofinanzierungssaldo (SA 1 + SA 2)				-13 200	-13 200	0
SA 4	Saldo (4) Geldfluss aus der Finanzierungstätigkeit (35 - 36)				0	0	0
SA 5	Saldo (5) Geldfluss aus der voranschlagswirksamen Gebarung (SA 3 + SA 4)				-13 200	-13 200	0
		<b>Ergebnisvoranschlag</b>			<b>Finanzierungsvoranschlag</b>		
UA 690	Verkehr, Sonstiges	Voranschlag 2024	rechtskräftiger	Nachtrag	Voranschlag 2024	rechtskräftiger	Nachtrag
		inkl. Nachtrag	VA 2024	1 2024	inkl. Nachtrag	VA 2024	1 2024
		<b>Ergebnisvoranschlag</b>			<b>Finanzierungsvoranschlag</b>		
SA 0 / SA 1	(0) Nettoergebnis (21 - 22) / Saldo (1) Geldfluss aus der operativen Gebarung (31 - 32)	-13 200	-13 200	0	-13 200	-13 200	0
SA 00	Nettoergebnis nach Zuweisung und Entnahmen von Haushaltsrücklagen (SA 0 +/- SU 23)	-13 200	-13 200	0			
SA 2	Saldo (2) Geldfluss aus der investiven Gebarung (33 - 34)				0	0	0
SA 3	Saldo (3) Nettofinanzierungssaldo (SA 1 + SA 2)				-13 200	-13 200	0
SA 4	Saldo (4) Geldfluss aus der Finanzierungstätigkeit (35 - 36)				0	0	0
SA 5	Saldo (5) Geldfluss aus der voranschlagswirksamen Gebarung (SA 3 + SA 4)				-13 200	-13 200	0



Ansatz 69000  Konto	Verkehr, Sonstiges	Voranschlag 2024 inkl. Nachtrag	rechtskräftiger VA 2024	Nachtrag 1 2024	Voranschlag 2024 inkl. Nachtrag	rechtskräftiger VA 2024	Nachtrag 1 2024
		Ergebnisvoranschlag			Finanzierungsvoranschlag		
<b>Operative Gebarung</b>							
SU 21 / SU 31	<b>Summe Erträge / Einzahlungen operative Gebarung</b>	<b>0</b>	<b>0</b>	<b>0</b>	<b>0</b>	<b>0</b>	<b>0</b>
69000 754500	Transfers an sonstige Träger des öffentlichen Rechts Beitrag Verkehrsverbund	13 200	13 200	0	13 200	13 200	0
SU 22 / SU 32	<b>Summe Aufwendungen / Auszahlungen operative Gebarung</b>	<b>13 200</b>	<b>13 200</b>	<b>0</b>	<b>13 200</b>	<b>13 200</b>	<b>0</b>
SA 0 / SA 1	<b>(0) Nettoergebnis (21 - 22) / Saldo (1) Geldfluss aus der operativen Gebarung (31 - 32)</b>	<b>-13 200</b>	<b>-13 200</b>	<b>0</b>	<b>-13 200</b>	<b>-13 200</b>	<b>0</b>
SA01	Saldo (01) Haushaltsrücklagen (230 - 240)	0	0	0			
SA 00	Nettoergebnis nach Zuweisung und Entnahmen von Haushaltsrücklagen (SA 0 +/- SU 23)	-13 200	-13 200	0			
<b>Investive Gebarung</b>							
SU 33	Summe Einzahlungen investive Gebarung				0	0	0
SU 34	Summe Auszahlungen investive Gebarung				0	0	0
SA 2	Saldo (2) Geldfluss aus der investiven Gebarung (33 - 34)				0	0	0
SA 3	Saldo (3) Nettofinanzierungssaldo (SA 1 + SA 2)				-13 200	-13 200	0
<b>Finanzierungstätigkeit</b>							
SU 35	Summe Einzahlungen aus der Finanzierungstätigkeit				0	0	0
SU 36	Summe Auszahlungen aus der Finanzierungstätigkeit				0	0	0
SA 4	Saldo (4) Geldfluss aus der Finanzierungstätigkeit (35 - 36)				0	0	0
SA 5	Saldo (5) Geldfluss aus der voranschlagswirksamen Gebarung (SA 3 + SA 4)				-13 200	-13 200	0







## Detailnachweis der Konten

Einzelplan 7	Wirtschaftsförderung (Länder und Gemeinden)	Voranschlag 2024	rechtskräftiger	Nachtrag	Voranschlag 2024	rechtskräftiger	Nachtrag
		inkl. Nachtrag	VA 2024	1 2024	inkl. Nachtrag	VA 2024	1 2024
		<b>Ergebnisvoranschlag</b>			<b>Finanzierungsvoranschlag</b>		
SA 0 / SA 1	(0) Nettoergebnis (21 - 22) / Saldo (1) Geldfluss aus der operativen Gebarung (31 - 32)	-55 600	-55 600	0	-52 700	-52 700	0
SA 00	Nettoergebnis nach Zuweisung und Entnahmen von Haushaltsrücklagen (SA 0 +/- SU 23)	-55 600	-55 600	0			
SA 2	Saldo (2) Geldfluss aus der investiven Gebarung (33 - 34)				-2 000	-2 000	0
SA 3	Saldo (3) Nettofinanzierungssaldo (SA 1 + SA 2)				-54 700	-54 700	0
SA 4	Saldo (4) Geldfluss aus der Finanzierungstätigkeit (35 - 36)				0	0	0
SA 5	Saldo (5) Geldfluss aus der voranschlagswirksamen Gebarung (SA 3 + SA 4)				-54 700	-54 700	0
<b>A 74</b>	<b>Sonstige Förderung der Land- und Forstwirtschaft</b>	<b>Voranschlag 2024</b>	<b>rechtskräftiger</b>	<b>Nachtrag</b>	<b>Voranschlag 2024</b>	<b>rechtskräftiger</b>	<b>Nachtrag</b>
		<b>inkl. Nachtrag</b>	<b>VA</b>	<b>1</b>	<b>inkl. Nachtrag</b>	<b>VA</b>	<b>1</b>
			<b>2024</b>	<b>2024</b>		<b>2024</b>	<b>2024</b>
		<b>Ergebnisvoranschlag</b>			<b>Finanzierungsvoranschlag</b>		
SA 0 / SA 1	(0) Nettoergebnis (21 - 22) / Saldo (1) Geldfluss aus der operativen Gebarung (31 - 32)	-3 000	-3 000	0	-1 000	-1 000	0
SA 00	Nettoergebnis nach Zuweisung und Entnahmen von Haushaltsrücklagen (SA 0 +/- SU 23)	-3 000	-3 000	0			
SA 2	Saldo (2) Geldfluss aus der investiven Gebarung (33 - 34)				-2 000	-2 000	0
SA 3	Saldo (3) Nettofinanzierungssaldo (SA 1 + SA 2)				-3 000	-3 000	0
SA 4	Saldo (4) Geldfluss aus der Finanzierungstätigkeit (35 - 36)				0	0	0
SA 5	Saldo (5) Geldfluss aus der voranschlagswirksamen Gebarung (SA 3 + SA 4)				-3 000	-3 000	0
<b>UA 742</b>	<b>Produktionsförderung</b>	<b>Voranschlag 2024</b>	<b>rechtskräftiger</b>	<b>Nachtrag</b>	<b>Voranschlag 2024</b>	<b>rechtskräftiger</b>	<b>Nachtrag</b>
		<b>inkl. Nachtrag</b>	<b>VA</b>	<b>1</b>	<b>inkl. Nachtrag</b>	<b>VA</b>	<b>1</b>
			<b>2024</b>	<b>2024</b>		<b>2024</b>	<b>2024</b>
		<b>Ergebnisvoranschlag</b>			<b>Finanzierungsvoranschlag</b>		
SA 0 / SA 1	(0) Nettoergebnis (21 - 22) / Saldo (1) Geldfluss aus der operativen Gebarung (31 - 32)	-3 000	-3 000	0	-1 000	-1 000	0
SA 00	Nettoergebnis nach Zuweisung und Entnahmen von Haushaltsrücklagen (SA 0 +/- SU 23)	-3 000	-3 000	0			
SA 2	Saldo (2) Geldfluss aus der investiven Gebarung (33 - 34)				-2 000	-2 000	0
SA 3	Saldo (3) Nettofinanzierungssaldo (SA 1 + SA 2)				-3 000	-3 000	0
SA 4	Saldo (4) Geldfluss aus der Finanzierungstätigkeit (35 - 36)				0	0	0
SA 5	Saldo (5) Geldfluss aus der voranschlagswirksamen Gebarung (SA 3 + SA 4)				-3 000	-3 000	0



Ansatz 74200  Konto	Produktionsförderung	Voranschlag 2024 inkl. Nachtrag	rechtskräftiger VA 2024	Nachtrag 1 2024	Voranschlag 2024 inkl. Nachtrag	rechtskräftiger VA 2024	Nachtrag 1 2024
		Ergebnisvoranschlag			Finanzierungsvoranschlag		
<b>Operative Gebarung</b>							
74200 829000	Sonstige Erträge	200	200	0	200	200	0
<b>SU 21 / SU 31</b>	<b>Summe Erträge / Einzahlungen operative Gebarung</b>	<b>200</b>	<b>200</b>	<b>0</b>	<b>200</b>	<b>200</b>	<b>0</b>
74200 670000	Versicherungen	100	100	0	100	100	0
74200 729000	Sonstige Aufwendungen	300	300	0	300	300	0
74200 754600	Transfers an sonstige Träger d es öffentlichen Rechts Künst. Besamung	200	200	0	200	200	0
74200 755000	Laufende Transferzahlungen an Finanzunternehmen) und andere	600	600	0	600	600	0
74200 777000	Kapitaltransfers an private Or ganisationen ohne Erwerbszweck	2 000	2 000	0			
<b>SU 22 / SU 32</b>	<b>Summe Aufwendungen / Auszahlungen operative Gebarung</b>	<b>3 200</b>	<b>3 200</b>	<b>0</b>	<b>1 200</b>	<b>1 200</b>	<b>0</b>
<b>SA 0 / SA 1</b>	<b>(0) Nettoergebnis (21 - 22) / Saldo (1) Geldfluss aus der operativen Gebarung (31 - 32)</b>	<b>-3 000</b>	<b>-3 000</b>	<b>0</b>	<b>-1 000</b>	<b>-1 000</b>	<b>0</b>
SA01	Saldo (01) Haushaltsrücklagen (230 - 240)	0	0	0			
SA 00	Nettoergebnis nach Zuweisung und Entnahmen von Haushaltsrücklagen (SA 0 +/- SU 23)	-3 000	-3 000	0			
<b>Investive Gebarung</b>							
<b>SU 33</b>	<b>Summe Einzahlungen investive Gebarung</b>				<b>0</b>	<b>0</b>	<b>0</b>
74200 777000	Kapitaltransfers an private Or ganisationen ohne Erwerbszweck				2 000	2 000	0
<b>SU 34</b>	<b>Summe Auszahlungen investive Gebarung</b>				<b>2 000</b>	<b>2 000</b>	<b>0</b>
<b>SA 2</b>	<b>Saldo (2) Geldfluss aus der investiven Gebarung (33 - 34)</b>				<b>-2 000</b>	<b>-2 000</b>	<b>0</b>
<b>SA 3</b>	<b>Saldo (3) Nettofinanzierungssaldo (SA 1 + SA 2)</b>				<b>-3 000</b>	<b>-3 000</b>	<b>0</b>
<b>Finanzierungstätigkeit</b>							
<b>SU 35</b>	<b>Summe Einzahlungen aus der Finanzierungstätigkeit</b>				<b>0</b>	<b>0</b>	<b>0</b>
<b>SU 36</b>	<b>Summe Auszahlungen aus der Finanzierungstätigkeit</b>				<b>0</b>	<b>0</b>	<b>0</b>
<b>SA 4</b>	<b>Saldo (4) Geldfluss aus der Finanzierungstätigkeit (35 - 36)</b>				<b>0</b>	<b>0</b>	<b>0</b>
<b>SA 5</b>	<b>Saldo (5) Geldfluss aus der voranschlagswirksamen Gebarung (SA 3 + SA 4)</b>				<b>-3 000</b>	<b>-3 000</b>	<b>0</b>



A 77	Förderung des Tourismus	Voranschlag 2024	rechtskräftiger	Nachtrag	Voranschlag 2024	rechtskräftiger	Nachtrag
		inkl. Nachtrag	VA	1	inkl. Nachtrag	VA	1
		Ergebnisvoranschlag			Finanzierungsvoranschlag		
SA 0 / SA 1	(0) Nettoergebnis (21 - 22) / Saldo (1) Geldfluss aus der operativen Gebarung (31 - 32)	-52 300	-52 300	0	-51 400	-51 400	0
SA 00	Nettoergebnis nach Zuweisung und Entnahmen von Haushaltsrücklagen (SA 0 +/- SU 23)	-52 300	-52 300	0			
SA 2	Saldo (2) Geldfluss aus der investiven Gebarung (33 - 34)				0	0	0
SA 3	Saldo (3) Nettofinanzierungssaldo (SA 1 + SA 2)				-51 400	-51 400	0
SA 4	Saldo (4) Geldfluss aus der Finanzierungstätigkeit (35 - 36)				0	0	0
SA 5	Saldo (5) Geldfluss aus der voranschlagswirksamen Gebarung (SA 3 + SA 4)				-51 400	-51 400	0

UA 770	Einrichtungen zur Förderung des Tourismus	Voranschlag 2024	rechtskräftiger	Nachtrag	Voranschlag 2024	rechtskräftiger	Nachtrag
		inkl. Nachtrag	VA	1	inkl. Nachtrag	VA	1
		Ergebnisvoranschlag			Finanzierungsvoranschlag		
SA 0 / SA 1	(0) Nettoergebnis (21 - 22) / Saldo (1) Geldfluss aus der operativen Gebarung (31 - 32)	-52 300	-52 300	0	-51 400	-51 400	0
SA 00	Nettoergebnis nach Zuweisung und Entnahmen von Haushaltsrücklagen (SA 0 +/- SU 23)	-52 300	-52 300	0			
SA 2	Saldo (2) Geldfluss aus der investiven Gebarung (33 - 34)				0	0	0
SA 3	Saldo (3) Nettofinanzierungssaldo (SA 1 + SA 2)				-51 400	-51 400	0
SA 4	Saldo (4) Geldfluss aus der Finanzierungstätigkeit (35 - 36)				0	0	0
SA 5	Saldo (5) Geldfluss aus der voranschlagswirksamen Gebarung (SA 3 + SA 4)				-51 400	-51 400	0



Ansatz 77000 Konto	Einrichtungen zur Förderung des Fremdenverkehrs	Voranschlag 2024 inkl. Nachtrag	rechtskräftiger VA 2024	Nachtrag 1 2024	Voranschlag 2024 inkl. Nachtrag	rechtskräftiger VA 2024	Nachtrag 1 2024
		Ergebnisvoranschlag			Finanzierungsvoranschlag		
<b>Operative Gebarung</b>							
77000 808000	Veräußerungen von Waren Postkarten	100	100	0	100	100	0
77000 816000	Kostenbeiträge (Kostensätze) für sonstige Leistungen	100	100	0	100	100	0
77000 823000	sonstige Zinserträge	100	100	0	100	100	0
77000 829000	Sonstige Erträge	5 200	5 200	0	5 200	5 200	0
<b>SU 21 / SU 31</b>	<b>Summe Erträge / Einzahlungen operative Gebarung</b>	<b>5 500</b>	<b>5 500</b>	<b>0</b>	<b>5 500</b>	<b>5 500</b>	<b>0</b>
77000 630000	Postdienste	100	100	0	100	100	0
77000 680500	Planmäßige Abschreibung	900	900	0			
77000 720109	Kostenbeitr/ers- f. Leistungen WH-Arbeitsleistungen	7 800	7 800	0	7 800	7 800	0
77000 720209	Kostenbeitr/ers. f. Leistungen WH-Fahrzeuge und Maschinen	600	600	0	600	600	0
77000 720309	Kostenbeitr/ers. f. Leistungen Verwaltungskosten Gemeindeamt	4 100	4 100	0	4 100	4 100	0
77000 728000	Entgelte für sonstige Leistungen	800	800	0	800	800	0
77000 755000	Laufende Transferzahlungen an Finanzunternehmen) TVB	22 900	22 900	0	22 900	22 900	0
77000 755001	Transfers an Unternehmen (ohne Finanzunternehmen) WRTG	20 600	20 600	0	20 600	20 600	0
<b>SU 22 / SU 32</b>	<b>Summe Aufwendungen / Auszahlungen operative Gebarung</b>	<b>57 800</b>	<b>57 800</b>	<b>0</b>	<b>56 900</b>	<b>56 900</b>	<b>0</b>
<b>SA 0 / SA 1</b>	<b>(0) Nettoergebnis (21 - 22) / Saldo (1) Geldfluss aus der operativen Gebarung (31 - 32)</b>	<b>-52 300</b>	<b>-52 300</b>	<b>0</b>	<b>-51 400</b>	<b>-51 400</b>	<b>0</b>
<b>SA01</b>	<b>Saldo (01) Haushaltsrücklagen (230 - 240)</b>	<b>0</b>	<b>0</b>	<b>0</b>			
<b>SA 00</b>	<b>Nettoergebnis nach Zuweisung und Entnahmen von Haushaltsrücklagen (SA 0 +/- SU 23)</b>	<b>-52 300</b>	<b>-52 300</b>	<b>0</b>			
<b>Investive Gebarung</b>							
<b>SU 33</b>	<b>Summe Einzahlungen investive Gebarung</b>				<b>0</b>	<b>0</b>	<b>0</b>
<b>SU 34</b>	<b>Summe Auszahlungen investive Gebarung</b>				<b>0</b>	<b>0</b>	<b>0</b>
<b>SA 2</b>	<b>Saldo (2) Geldfluss aus der investiven Gebarung (33 - 34)</b>				<b>0</b>	<b>0</b>	<b>0</b>
<b>SA 3</b>	<b>Saldo (3) Nettofinanzierungssaldo (SA 1 + SA 2)</b>				<b>-51 400</b>	<b>-51 400</b>	<b>0</b>
<b>Finanzierungstätigkeit</b>							
<b>SU 35</b>	<b>Summe Einzahlungen aus der Finanzierungstätigkeit</b>				<b>0</b>	<b>0</b>	<b>0</b>
<b>SU 36</b>	<b>Summe Auszahlungen aus der Finanzierungstätigkeit</b>				<b>0</b>	<b>0</b>	<b>0</b>
<b>SA 4</b>	<b>Saldo (4) Geldfluss aus der Finanzierungstätigkeit (35 - 36)</b>				<b>0</b>	<b>0</b>	<b>0</b>
<b>SA 5</b>	<b>Saldo (5) Geldfluss aus der voranschlagswirksamen Gebarung (SA 3 + SA 4)</b>				<b>-51 400</b>	<b>-51 400</b>	<b>0</b>



A 78	Förderung von Handel, Gewerbe und Industrie	Voranschlag 2024	rechtskräftiger	Nachtrag	Voranschlag 2024	rechtskräftiger	Nachtrag
		inkl. Nachtrag	VA 2024	1 2024	inkl. Nachtrag	VA 2024	1 2024
		<b>Ergebnisvoranschlag</b>			<b>Finanzierungsvoranschlag</b>		
SA 0 / SA 1	(0) Nettoergebnis (21 - 22) / Saldo (1) Geldfluss aus der operativen Gebarung (31 - 32)	-300	-300	0	-300	-300	0
SA 00	Nettoergebnis nach Zuweisung und Entnahmen von Haushaltsrücklagen (SA 0 +/- SU 23)	-300	-300	0			
SA 2	Saldo (2) Geldfluss aus der investiven Gebarung (33 - 34)				0	0	0
SA 3	Saldo (3) Nettofinanzierungssaldo (SA 1 + SA 2)				-300	-300	0
SA 4	Saldo (4) Geldfluss aus der Finanzierungstätigkeit (35 - 36)				0	0	0
SA 5	Saldo (5) Geldfluss aus der voranschlagswirksamen Gebarung (SA 3 + SA 4)				-300	-300	0
		<b>Ergebnisvoranschlag</b>			<b>Finanzierungsvoranschlag</b>		
UA 782	Wirtschaftspolitische Maßnahmen	Voranschlag 2024	rechtskräftiger	Nachtrag	Voranschlag 2024	rechtskräftiger	Nachtrag
		inkl. Nachtrag	VA 2024	1 2024	inkl. Nachtrag	VA 2024	1 2024
		<b>Ergebnisvoranschlag</b>			<b>Finanzierungsvoranschlag</b>		
SA 0 / SA 1	(0) Nettoergebnis (21 - 22) / Saldo (1) Geldfluss aus der operativen Gebarung (31 - 32)	-300	-300	0	-300	-300	0
SA 00	Nettoergebnis nach Zuweisung und Entnahmen von Haushaltsrücklagen (SA 0 +/- SU 23)	-300	-300	0			
SA 2	Saldo (2) Geldfluss aus der investiven Gebarung (33 - 34)				0	0	0
SA 3	Saldo (3) Nettofinanzierungssaldo (SA 1 + SA 2)				-300	-300	0
SA 4	Saldo (4) Geldfluss aus der Finanzierungstätigkeit (35 - 36)				0	0	0
SA 5	Saldo (5) Geldfluss aus der voranschlagswirksamen Gebarung (SA 3 + SA 4)				-300	-300	0



Ansatz 78200 Konto	Wirtschaftspolitische Maßnahmen	Voranschlag 2024 inkl. Nachtrag	rechtskräftiger VA 2024	Nachtrag 1 2024	Voranschlag 2024 inkl. Nachtrag	rechtskräftiger VA 2024	Nachtrag 1 2024
		Ergebnisvoranschlag			Finanzierungsvoranschlag		
<b>Operative Gebarung</b>							
78200 861100	Transfers von Ländern, Landesfonds und Landeskammern MPPreis	10 000	10 000	0	10 000	10 000	0
<b>SU 21 / SU 31</b>	<b>Summe Erträge / Einzahlungen operative Gebarung</b>	<b>10 000</b>	<b>10 000</b>	<b>0</b>	<b>10 000</b>	<b>10 000</b>	<b>0</b>
78200 728000	Entgelte für sonstige Leistungen in LEADER-Projekt "Mit Weitblick zur Vorzeigeregion"	300	300	0	300	300	0
78200 755000	Laufende Transferzahlungen an Finanzunternehmen)	10 000	10 000	0	10 000	10 000	0
<b>SU 22 / SU 32</b>	<b>Summe Aufwendungen / Auszahlungen operative Gebarung</b>	<b>10 300</b>	<b>10 300</b>	<b>0</b>	<b>10 300</b>	<b>10 300</b>	<b>0</b>
<b>SA 0 / SA 1</b>	<b>(0) Nettoergebnis (21 - 22) / Saldo (1) Geldfluss aus der operativen Gebarung (31 - 32)</b>	<b>-300</b>	<b>-300</b>	<b>0</b>	<b>-300</b>	<b>-300</b>	<b>0</b>
<b>SA01</b>	<b>Saldo (01) Haushaltsrücklagen (230 - 240)</b>	<b>0</b>	<b>0</b>	<b>0</b>			
<b>SA 00</b>	<b>Nettoergebnis nach Zuweisung und Entnahmen von Haushaltsrücklagen (SA 0 +/- SU 23)</b>	<b>-300</b>	<b>-300</b>	<b>0</b>			
<b>Investive Gebarung</b>							
<b>SU 33</b>	<b>Summe Einzahlungen investive Gebarung</b>				<b>0</b>	<b>0</b>	<b>0</b>
<b>SU 34</b>	<b>Summe Auszahlungen investive Gebarung</b>				<b>0</b>	<b>0</b>	<b>0</b>
<b>SA 2</b>	<b>Saldo (2) Geldfluss aus der investiven Gebarung (33 - 34)</b>				<b>0</b>	<b>0</b>	<b>0</b>
<b>SA 3</b>	<b>Saldo (3) Nettofinanzierungssaldo (SA 1 + SA 2)</b>				<b>-300</b>	<b>-300</b>	<b>0</b>
<b>Finanzierungstätigkeit</b>							
<b>SU 35</b>	<b>Summe Einzahlungen aus der Finanzierungstätigkeit</b>				<b>0</b>	<b>0</b>	<b>0</b>
<b>SU 36</b>	<b>Summe Auszahlungen aus der Finanzierungstätigkeit</b>				<b>0</b>	<b>0</b>	<b>0</b>
<b>SA 4</b>	<b>Saldo (4) Geldfluss aus der Finanzierungstätigkeit (35 - 36)</b>				<b>0</b>	<b>0</b>	<b>0</b>
<b>SA 5</b>	<b>Saldo (5) Geldfluss aus der voranschlagswirksamen Gebarung (SA 3 + SA 4)</b>				<b>-300</b>	<b>-300</b>	<b>0</b>



## Detailnachweis der Konten

Einzelplan 8	Dienstleistungen (Länder und Gemeinden)	Voranschlag 2024	rechtskräftiger	Nachtrag	Voranschlag 2024	rechtskräftiger	Nachtrag
		inkl. Nachtrag	VA 2024	1 2024	inkl. Nachtrag	VA 2024	1 2024
		<b>Ergebnisvoranschlag</b>			<b>Finanzierungsvoranschlag</b>		
SA 0 / SA 1	(0) Nettoergebnis (21 - 22) / Saldo (1) Geldfluss aus der operativen Gebarung (31 - 32)	-133 400	-197 200	63 800	-157 400	-175 600	18 200
SA 00	Nettoergebnis nach Zuweisung und Entnahmen von Haushaltsrücklagen (SA 0 +/- SU 23)	-183 900	-247 700	63 800			
SA 2	Saldo (2) Geldfluss aus der investiven Gebarung (33 - 34)				82 000	40 500	41 500
SA 3	Saldo (3) Nettofinanzierungssaldo (SA 1 + SA 2)				-75 400	-135 100	59 700
SA 4	Saldo (4) Geldfluss aus der Finanzierungstätigkeit (35 - 36)				-61 100	-26 200	-34 900
SA 5	Saldo (5) Geldfluss aus der voranschlagswirksamen Gebarung (SA 3 + SA 4)				-136 500	-161 300	24 800
<b>A 81</b>	<b>Öffentliche Einrichtungen (soweit nicht dem Abschnitt 85 zuzuordnen)</b>	<b>Voranschlag 2024</b>	<b>rechtskräftiger</b>	<b>Nachtrag</b>	<b>Voranschlag 2024</b>	<b>rechtskräftiger</b>	<b>Nachtrag</b>
		<b>inkl. Nachtrag</b>	<b>VA</b>	<b>1</b>	<b>inkl. Nachtrag</b>	<b>VA</b>	<b>1</b>
			<b>2024</b>	<b>2024</b>		<b>2024</b>	<b>2024</b>
		<b>Ergebnisvoranschlag</b>			<b>Finanzierungsvoranschlag</b>		
SA 0 / SA 1	(0) Nettoergebnis (21 - 22) / Saldo (1) Geldfluss aus der operativen Gebarung (31 - 32)	-198 500	-202 200	3 700	-203 200	-200 300	-2 900
SA 00	Nettoergebnis nach Zuweisung und Entnahmen von Haushaltsrücklagen (SA 0 +/- SU 23)	-198 500	-202 200	3 700			
SA 2	Saldo (2) Geldfluss aus der investiven Gebarung (33 - 34)				-2 500	-5 000	2 500
SA 3	Saldo (3) Nettofinanzierungssaldo (SA 1 + SA 2)				-205 700	-205 300	-400
SA 4	Saldo (4) Geldfluss aus der Finanzierungstätigkeit (35 - 36)				0	0	0
SA 5	Saldo (5) Geldfluss aus der voranschlagswirksamen Gebarung (SA 3 + SA 4)				-205 700	-205 300	-400
<b>UA 812</b>	<b>WC-Anlagen</b>	<b>Voranschlag 2024</b>	<b>rechtskräftiger</b>	<b>Nachtrag</b>	<b>Voranschlag 2024</b>	<b>rechtskräftiger</b>	<b>Nachtrag</b>
		<b>inkl. Nachtrag</b>	<b>VA</b>	<b>1</b>	<b>inkl. Nachtrag</b>	<b>VA</b>	<b>1</b>
			<b>2024</b>	<b>2024</b>		<b>2024</b>	<b>2024</b>
		<b>Ergebnisvoranschlag</b>			<b>Finanzierungsvoranschlag</b>		
SA 0 / SA 1	(0) Nettoergebnis (21 - 22) / Saldo (1) Geldfluss aus der operativen Gebarung (31 - 32)	-900	-900	0	-900	-900	0
SA 00	Nettoergebnis nach Zuweisung und Entnahmen von Haushaltsrücklagen (SA 0 +/- SU 23)	-900	-900	0			
SA 2	Saldo (2) Geldfluss aus der investiven Gebarung (33 - 34)				0	0	0
SA 3	Saldo (3) Nettofinanzierungssaldo (SA 1 + SA 2)				-900	-900	0
SA 4	Saldo (4) Geldfluss aus der Finanzierungstätigkeit (35 - 36)				0	0	0
SA 5	Saldo (5) Geldfluss aus der voranschlagswirksamen Gebarung (SA 3 + SA 4)				-900	-900	0



Ansatz 81200 Konto	WC-Anlagen	Voranschlag 2024 inkl. Nachtrag	rechtskräftiger VA 2024	Nachtrag 1 2024	Voranschlag 2024 inkl. Nachtrag	rechtskräftiger VA 2024	Nachtrag 1 2024
		Ergebnisvoranschlag			Finanzierungsvoranschlag		
<b>Operative Gebarung</b>							
SU 21 / SU 31	Summe Erträge / Einzahlungen operative Gebarung	0	0	0	0	0	0
81200 728000	Entgelte für sonstige Leistungen	900	900	0	900	900	0
SU 22 / SU 32	Summe Aufwendungen / Auszahlungen operative Gebarung	900	900	0	900	900	0
SA 0 / SA 1	(0) Nettoergebnis (21 - 22) / Saldo (1) Geldfluss aus der operativen Gebarung (31 - 32)	-900	-900	0	-900	-900	0
SA01	Saldo (01) Haushaltsrücklagen (230 - 240)	0	0	0			
SA 00	Nettoergebnis nach Zuweisung und Entnahmen von Haushaltsrücklagen (SA 0 +/- SU 23)	-900	-900	0			
<b>Investive Gebarung</b>							
SU 33	Summe Einzahlungen investive Gebarung				0	0	0
SU 34	Summe Auszahlungen investive Gebarung				0	0	0
SA 2	Saldo (2) Geldfluss aus der investiven Gebarung (33 - 34)				0	0	0
SA 3	Saldo (3) Nettofinanzierungssaldo (SA 1 + SA 2)				-900	-900	0
<b>Finanzierungstätigkeit</b>							
SU 35	Summe Einzahlungen aus der Finanzierungstätigkeit				0	0	0
SU 36	Summe Auszahlungen aus der Finanzierungstätigkeit				0	0	0
SA 4	Saldo (4) Geldfluss aus der Finanzierungstätigkeit (35 - 36)				0	0	0
SA 5	Saldo (5) Geldfluss aus der voranschlagswirksamen Gebarung (SA 3 + SA 4)				-900	-900	0
UA 814	Straßenreinigung	Voranschlag 2024 inkl. Nachtrag	rechtskräftiger VA 2024	Nachtrag 1 2024	Voranschlag 2024 inkl. Nachtrag	rechtskräftiger VA 2024	Nachtrag 1 2024
		Ergebnisvoranschlag			Finanzierungsvoranschlag		
SA 0 / SA 1	(0) Nettoergebnis (21 - 22) / Saldo (1) Geldfluss aus der operativen Gebarung (31 - 32)	-118 600	-125 200	6 600	-124 700	-124 700	0
SA 00	Nettoergebnis nach Zuweisung und Entnahmen von Haushaltsrücklagen (SA 0 +/- SU 23)	-118 600	-125 200	6 600			
SA 2	Saldo (2) Geldfluss aus der investiven Gebarung (33 - 34)				0	0	0
SA 3	Saldo (3) Nettofinanzierungssaldo (SA 1 + SA 2)				-124 700	-124 700	0
SA 4	Saldo (4) Geldfluss aus der Finanzierungstätigkeit (35 - 36)				0	0	0
SA 5	Saldo (5) Geldfluss aus der voranschlagswirksamen Gebarung (SA 3 + SA 4)				-124 700	-124 700	0





Ansatz 81400  Konto	Straßenreinigung	Voranschlag 2024 inkl. Nachtrag	rechtskräftiger VA 2024	Nachtrag 1 2024	Voranschlag 2024 inkl. Nachtrag	rechtskräftiger VA 2024	Nachtrag 1 2024
		Ergebnisvoranschlag			Finanzierungsvoranschlag		
<b>Operative Gebarung</b>							
81400 813000	Erträge aus der Auflösung von Investitionszuschüssen (Kapitaltransfers)	2 100	2 100	0			
81400 815100	Erträge aus der Auflösung von Rückstellungen für ausstehende Rechnungen/Betriebspensionen	6 600	0	6 600			
81400 828000	Rückersätze von Aufwendungen	600	600	0	600	600	0
<b>SU 21 / SU 31</b>	<b>Summe Erträge / Einzahlungen operative Gebarung</b>	<b>9 300</b>	<b>2 700</b>	<b>6 600</b>	<b>600</b>	<b>600</b>	<b>0</b>
81400 400000	Geringwertige Wirtschaftsgüter (GWG)	600	600	0	600	600	0
81400 455000	Chemische und sonstige artverwandte Mittel, Streusalz	14 100	14 100	0	14 100	14 100	0
81400 616000	Instandhaltung von Maschinen und maschinellen Anlagen	400	400	0	400	400	0
81400 680600	Planmäßige Abschreibung	2 600	2 600	0			
81400 720109	Kostenbeitr/ers- f. Leistungen WH-Arbeitsleistungen	38 000	38 000	0	38 000	38 000	0
81400 720209	Kostenbeitr/ers. f. Leistungen WH-Fahrzeuge und Maschinen	25 300	25 300	0	25 300	25 300	0
81400 728000	Entgelte für sonstige Leistungen (Schneeräumung)	45 700	45 700	0	45 700	45 700	0
81400 728007	Entgelte für sonstige Leistungen (Maschinenring Sommer)	1 200	1 200	0	1 200	1 200	0
<b>SU 22 / SU 32</b>	<b>Summe Aufwendungen / Auszahlungen operative Gebarung</b>	<b>127 900</b>	<b>127 900</b>	<b>0</b>	<b>125 300</b>	<b>125 300</b>	<b>0</b>
<b>SA 0 / SA 1</b>	<b>(0) Nettoergebnis (21 - 22) / Saldo (1) Geldfluss aus der operativen Gebarung (31 - 32)</b>	<b>-118 600</b>	<b>-125 200</b>	<b>6 600</b>	<b>-124 700</b>	<b>-124 700</b>	<b>0</b>
<b>SA01</b>	<b>Saldo (01) Haushaltsrücklagen (230 - 240)</b>	<b>0</b>	<b>0</b>	<b>0</b>			
<b>SA 00</b>	<b>Nettoergebnis nach Zuweisung und Entnahmen von Haushaltsrücklagen (SA 0 +/- SU 23)</b>	<b>-118 600</b>	<b>-125 200</b>	<b>6 600</b>			
<b>Investive Gebarung</b>							
<b>SU 33</b>	<b>Summe Einzahlungen investive Gebarung</b>				<b>0</b>	<b>0</b>	<b>0</b>
<b>SU 34</b>	<b>Summe Auszahlungen investive Gebarung</b>				<b>0</b>	<b>0</b>	<b>0</b>
<b>SA 2</b>	<b>Saldo (2) Geldfluss aus der investiven Gebarung (33 - 34)</b>				<b>0</b>	<b>0</b>	<b>0</b>
<b>SA 3</b>	<b>Saldo (3) Nettofinanzierungssaldo (SA 1 + SA 2)</b>				<b>-124 700</b>	<b>-124 700</b>	<b>0</b>
<b>Finanzierungstätigkeit</b>							
<b>SU 35</b>	<b>Summe Einzahlungen aus der Finanzierungstätigkeit</b>				<b>0</b>	<b>0</b>	<b>0</b>
<b>SU 36</b>	<b>Summe Auszahlungen aus der Finanzierungstätigkeit</b>				<b>0</b>	<b>0</b>	<b>0</b>
<b>SA 4</b>	<b>Saldo (4) Geldfluss aus der Finanzierungstätigkeit (35 - 36)</b>				<b>0</b>	<b>0</b>	<b>0</b>
<b>SA 5</b>	<b>Saldo (5) Geldfluss aus der voranschlagswirksamen Gebarung (SA 3 + SA 4)</b>				<b>-124 700</b>	<b>-124 700</b>	<b>0</b>



UA 815	Park- und Gartenanlagen, Kinderspielplätze	Voranschlag 2024	rechtskräftiger	Nachtrag	Voranschlag 2024	rechtskräftiger	Nachtrag
		inkl. Nachtrag	VA	1	inkl. Nachtrag	VA	1
		Ergebnisvoranschlag			Finanzierungsvoranschlag		
SA 0 / SA 1	(0) Nettoergebnis (21 - 22) / Saldo (1) Geldfluss aus der operativen Gebarung (31 - 32)	-34 000	-31 100	-2 900	-32 800	-29 900	-2 900
SA 00	Nettoergebnis nach Zuweisung und Entnahmen von Haushaltsrücklagen (SA 0 +/- SU 23)	-34 000	-31 100	-2 900			
SA 2	Saldo (2) Geldfluss aus der investiven Gebarung (33 - 34)				0	0	0
SA 3	Saldo (3) Nettofinanzierungssaldo (SA 1 + SA 2)				-32 800	-29 900	-2 900
SA 4	Saldo (4) Geldfluss aus der Finanzierungstätigkeit (35 - 36)				0	0	0
SA 5	Saldo (5) Geldfluss aus der voranschlagswirksamen Gebarung (SA 3 + SA 4)				-32 800	-29 900	-2 900



Ansatz 81500  Konto	Park- und Gartenanlagen, Kinderspielflächen	Voranschlag 2024 inkl. Nachtrag	rechtskräftiger VA 2024	Nachtrag 1 2024	Voranschlag 2024 inkl. Nachtrag	rechtskräftiger VA 2024	Nachtrag 1 2024
		Ergebnisvoranschlag			Finanzierungsvoranschlag		
<b>Operative Gebarung</b>							
81500 861000	Transfers von Ländern, Landesfonds und Landeskammern	600	3 500	-2 900	600	3 500	-2 900
<b>SU 21 / SU 31</b>	<b>Summe Erträge / Einzahlungen operative Gebarung</b>	<b>600</b>	<b>3 500</b>	<b>-2 900</b>	<b>600</b>	<b>3 500</b>	<b>-2 900</b>
81500 400000	Geringwertige Wirtschaftsgüter (GWG)	1 700	1 700	0	1 700	1 700	0
81500 619000	Instandhaltung von Sonderanlagen	6 200	7 200	-1 000	6 200	7 200	-1 000
81500 680500	Planmäßige Abschreibung	800	800	0			
81500 680600	Planmäßige Abschreibung	400	400	0			
81500 710000	Öffentliche Abgaben, ohne Gebühren gemäß FAG	100	100	0	100	100	0
81500 720109	Kostenbeitr/ers- f. Leistungen WH-Arbeitsleistungen	12 500	12 500	0	12 500	12 500	0
81500 720209	Kostenbeitr/ers. f. Leistungen WH-Fahrzeuge und Maschinen	1 600	1 600	0	1 600	1 600	0
81500 728000	Entgelte für sonstige Leistungen	6 100	6 100	0	6 100	6 100	0
81500 728001	Entgelte für sonstige Leistungen (Personalmiete)	4 000	3 000	1 000	4 000	3 000	1 000
81500 728007	Entgelte für sonstige Leistungen (Maschinenring)	1 200	1 200	0	1 200	1 200	0
<b>SU 22 / SU 32</b>	<b>Summe Aufwendungen / Auszahlungen operative Gebarung</b>	<b>34 600</b>	<b>34 600</b>	<b>0</b>	<b>33 400</b>	<b>33 400</b>	<b>0</b>
<b>SA 0 / SA 1</b>	<b>(0) Nettoergebnis (21 - 22) / Saldo (1) Geldfluss aus der operativen Gebarung (31 - 32)</b>	<b>-34 000</b>	<b>-31 100</b>	<b>-2 900</b>	<b>-32 800</b>	<b>-29 900</b>	<b>-2 900</b>
<b>SA01</b>	<b>Saldo (01) Haushaltsrücklagen (230 - 240)</b>	<b>0</b>	<b>0</b>	<b>0</b>			
<b>SA 00</b>	<b>Nettoergebnis nach Zuweisung und Entnahmen von Haushaltsrücklagen (SA 0 +/- SU 23)</b>	<b>-34 000</b>	<b>-31 100</b>	<b>-2 900</b>			
<b>Investive Gebarung</b>							
<b>SU 33</b>	<b>Summe Einzahlungen investive Gebarung</b>				<b>0</b>	<b>0</b>	<b>0</b>
<b>SU 34</b>	<b>Summe Auszahlungen investive Gebarung</b>				<b>0</b>	<b>0</b>	<b>0</b>
<b>SA 2</b>	<b>Saldo (2) Geldfluss aus der investiven Gebarung (33 - 34)</b>				<b>0</b>	<b>0</b>	<b>0</b>
<b>SA 3</b>	<b>Saldo (3) Nettofinanzierungssaldo (SA 1 + SA 2)</b>				<b>-32 800</b>	<b>-29 900</b>	<b>-2 900</b>
<b>Finanzierungstätigkeit</b>							
<b>SU 35</b>	<b>Summe Einzahlungen aus der Finanzierungstätigkeit</b>				<b>0</b>	<b>0</b>	<b>0</b>
<b>SU 36</b>	<b>Summe Auszahlungen aus der Finanzierungstätigkeit</b>				<b>0</b>	<b>0</b>	<b>0</b>
<b>SA 4</b>	<b>Saldo (4) Geldfluss aus der Finanzierungstätigkeit (35 - 36)</b>				<b>0</b>	<b>0</b>	<b>0</b>
<b>SA 5</b>	<b>Saldo (5) Geldfluss aus der voranschlagswirksamen Gebarung (SA 3 + SA 4)</b>				<b>-32 800</b>	<b>-29 900</b>	<b>-2 900</b>



UA 816	Öffentliche Beleuchtung und öffentliche Uhren	Voranschlag 2024	rechtskräftiger	Nachtrag	Voranschlag 2024	rechtskräftiger	Nachtrag
		inkl. Nachtrag	VA	1	inkl. Nachtrag	VA	1
		Ergebnisvoranschlag			Finanzierungsvoranschlag		
SA 0 / SA 1	(0) Nettoergebnis (21 - 22) / Saldo (1) Geldfluss aus der operativen Gebarung (31 - 32)	-35 800	-35 800	0	-35 600	-35 600	0
SA 00	Nettoergebnis nach Zuweisung und Entnahmen von Haushaltsrücklagen (SA 0 +/- SU 23)	-35 800	-35 800	0			
SA 2	Saldo (2) Geldfluss aus der investiven Gebarung (33 - 34)				-2 500	-5 000	2 500
SA 3	Saldo (3) Nettofinanzierungssaldo (SA 1 + SA 2)				-38 100	-40 600	2 500
SA 4	Saldo (4) Geldfluss aus der Finanzierungstätigkeit (35 - 36)				0	0	0
SA 5	Saldo (5) Geldfluss aus der voranschlagswirksamen Gebarung (SA 3 + SA 4)				-38 100	-40 600	2 500



Ansatz 81600  Konto	Öffentliche Beleuchtung und öffentliche Uhren	Voranschlag 2024 inkl. Nachtrag	rechtskräftiger VA 2024	Nachtrag 1 2024	Voranschlag 2024 inkl. Nachtrag	rechtskräftiger VA 2024	Nachtrag 1 2024
		Ergebnisvoranschlag			Finanzierungsvoranschlag		
<b>Operative Gebarung</b>							
81600 813000	Erträge aus der Auflösung von Investitionszuschüssen (Kapitaltransfers)	21 600	21 600	0			
<b>SU 21 / SU 31</b>	<b>Summe Erträge / Einzahlungen operative Gebarung</b>	<b>21 600</b>	<b>21 600</b>	<b>0</b>	<b>0</b>	<b>0</b>	<b>0</b>
81600 600100	Strom	23 000	26 000	-3 000	23 000	26 000	-3 000
81600 619000	Instandhaltung von Sonderanlagen	7 000	4 000	3 000	7 000	4 000	3 000
81600 680200	Planmäßige Abschreibung	21 600	21 600	0			
81600 680500	Planmäßige Abschreibung	200	200	0			
81600 720109	Kostenbeitr/ers- f. Leistungen WH-Arbeitsleistungen	3 100	3 100	0	3 100	3 100	0
81600 720209	Kostenbeitr/ers. f. Leistungen WH-Fahrzeuge und Maschinen	500	500	0	500	500	0
81600 728000	Entgelte für sonstige Leistungen	2 000	2 000	0	2 000	2 000	0
<b>SU 22 / SU 32</b>	<b>Summe Aufwendungen / Auszahlungen operative Gebarung</b>	<b>57 400</b>	<b>57 400</b>	<b>0</b>	<b>35 600</b>	<b>35 600</b>	<b>0</b>
<b>SA 0 / SA 1</b>	<b>(0) Nettoergebnis (21 - 22) / Saldo (1) Geldfluss aus der operativen Gebarung (31 - 32)</b>	<b>-35 800</b>	<b>-35 800</b>	<b>0</b>	<b>-35 600</b>	<b>-35 600</b>	<b>0</b>
SA01	Saldo (01) Haushaltsrücklagen (230 - 240)	0	0	0			
SA 00	Nettoergebnis nach Zuweisung und Entnahmen von Haushaltsrücklagen (SA 0 +/- SU 23)	-35 800	-35 800	0			
<b>Investive Gebarung</b>							
<b>SU 33</b>	<b>Summe Einzahlungen investive Gebarung</b>				<b>0</b>	<b>0</b>	<b>0</b>
81600 050000	Sonderanlagen				2 500	5 000	-2 500
<b>SU 34</b>	<b>Summe Auszahlungen investive Gebarung</b>				<b>2 500</b>	<b>5 000</b>	<b>-2 500</b>
<b>SA 2</b>	<b>Saldo (2) Geldfluss aus der investiven Gebarung (33 - 34)</b>				<b>-2 500</b>	<b>-5 000</b>	<b>2 500</b>
<b>SA 3</b>	<b>Saldo (3) Nettofinanzierungssaldo (SA 1 + SA 2)</b>				<b>-38 100</b>	<b>-40 600</b>	<b>2 500</b>
<b>Finanzierungstätigkeit</b>							
<b>SU 35</b>	<b>Summe Einzahlungen aus der Finanzierungstätigkeit</b>				<b>0</b>	<b>0</b>	<b>0</b>
<b>SU 36</b>	<b>Summe Auszahlungen aus der Finanzierungstätigkeit</b>				<b>0</b>	<b>0</b>	<b>0</b>
<b>SA 4</b>	<b>Saldo (4) Geldfluss aus der Finanzierungstätigkeit (35 - 36)</b>				<b>0</b>	<b>0</b>	<b>0</b>
<b>SA 5</b>	<b>Saldo (5) Geldfluss aus der voranschlagswirksamen Gebarung (SA 3 + SA 4)</b>				<b>-38 100</b>	<b>-40 600</b>	<b>2 500</b>



UA 817	Friedhöfe (einschließlich Einsegnungshallen und Krematorien)	Voranschlag 2024 inkl. Nachtrag	rechtskräftiger VA 2024	Nachtrag 1 2024	Voranschlag 2024 inkl. Nachtrag	rechtskräftiger VA 2024	Nachtrag 1 2024
Ergebnisvoranschlag				Finanzierungsvoranschlag			
SA 0 / SA 1	(0) Nettoergebnis (21 - 22) / Saldo (1) Geldfluss aus der operativen Gebarung (31 - 32)	-9 200	-9 200	0	-9 200	-9 200	0
SA 00	Nettoergebnis nach Zuweisung und Entnahmen von Haushaltsrücklagen (SA 0 +/- SU 23)	-9 200	-9 200	0			
SA 2	Saldo (2) Geldfluss aus der investiven Gebarung (33 - 34)				0	0	0
SA 3	Saldo (3) Nettofinanzierungssaldo (SA 1 + SA 2)				-9 200	-9 200	0
SA 4	Saldo (4) Geldfluss aus der Finanzierungstätigkeit (35 - 36)				0	0	0
SA 5	Saldo (5) Geldfluss aus der voranschlagswirksamen Gebarung (SA 3 + SA 4)				-9 200	-9 200	0
Ansatz 81700	Friedhöfe (einschließlich Einsegnungshallen und Krematorien)	Voranschlag 2024 inkl. Nachtrag	rechtskräftiger VA 2024	Nachtrag 1 2024	Voranschlag 2024 inkl. Nachtrag	rechtskräftiger VA 2024	Nachtrag 1 2024
Konto		Ergebnisvoranschlag			Finanzierungsvoranschlag		
Operative Gebarung							
81700 811000	Einnahmen aus Vermietung und Verpachtung Einn. Vermietung und Verpachtung	600	600	0	600	600	0
81700 813000	Erträge aus der Auflösung von Investitionszuschüssen (Kapitaltransfers)	6 100	6 100	0			
81700 829000	Sonstige Erträge	1 200	1 200	0	1 200	1 200	0
81700 852000	Gebühren für die Benützung von Gemeindeeinrichtungen und -anlagen	4 000	4 000	0	4 000	4 000	0
<b>SU 21 / SU 31</b>	<b>Summe Erträge / Einzahlungen operative Gebarung</b>	<b>11 900</b>	<b>11 900</b>	<b>0</b>	<b>5 800</b>	<b>5 800</b>	<b>0</b>
81700 400000	Geringwertige Wirtschaftsgüter (GWG)	300	300	0	300	300	0
81700 521000	Geldbezüge der ganzjährig beschäftigten Arbeiter	300	300	0	300	300	0
81700 580000	Dienstgeberbeiträge zum Ausgleichsfonds für Familienbeihilfen	100	100	0	100	100	0
81700 582000	Sonstige Dienstgeberbeiträge zur sozialen Sicherheit	100	100	0	100	100	0
81700 590000	Freiwillige Sozialleistungen	100	100	0	100	100	0
81700 600100	Strom	3 600	3 600	0	3 600	3 600	0
81700 614000	Instandhaltung von Gebäuden und Bauten	800	800	0	800	800	0
81700 670000	Versicherungen	400	400	0	400	400	0
81700 680300	Planmäßige Abschreibung	3 900	3 900	0			
81700 680500	Planmäßige Abschreibung	2 200	2 200	0			
81700 711000	Gebühren für die Benützung von Gemeindeeinrichtungen und Anlagen gemäß FAG	400	400	0	400	400	0
81700 720109	Kostenbeitr/ers- f. Leistungen WH-Arbeitsleistungen	3 200	3 200	0	3 200	3 200	0
81700 720209	Kostenbeitr/ers. f. Leistungen WH-Fahrzeuge und Maschinen	400	400	0	400	400	0
81700 720309	Kostenbeitr/ers. f. Leistungen Verwaltungskosten Gemeindeamt	1 300	1 300	0	1 300	1 300	0



Ansatz 81700 Konto	Friedhöfe (einschließlich Eignungshallen und Krematorien)	Voranschlag 2024 inkl. Nachtrag	rechtskräftiger VA 2024	Nachtrag 1 2024	Voranschlag 2024 inkl. Nachtrag	rechtskräftiger VA 2024	Nachtrag 1 2024
		Ergebnisvoranschlag			Finanzierungsvoranschlag		
81700 728000	Entgelte für sonstige Leistung en	1 300	1 300	0	1 300	1 300	0
81700 728007	Entgelte für sonstige Leistung en (Maschinenring)	200	200	0	200	200	0
81700 728010	Entgelte für sonstige Leistung en Friedhof Müll	2 500	2 500	0	2 500	2 500	0
<b>SU 22 / SU 32</b>	<b>Summe Aufwendungen / Auszahlungen operative Gebarung</b>	<b>21 100</b>	<b>21 100</b>	<b>0</b>	<b>15 000</b>	<b>15 000</b>	<b>0</b>
<b>SA 0 / SA 1</b>	<b>(0) Nettoergebnis (21 - 22) / Saldo (1) Geldfluss aus der operativen Gebarung (31 - 32)</b>	<b>-9 200</b>	<b>-9 200</b>	<b>0</b>	<b>-9 200</b>	<b>-9 200</b>	<b>0</b>
SA01	Saldo (01) Haushaltsrücklagen (230 - 240)	0	0	0			
SA 00	Nettoergebnis nach Zuweisung und Entnahmen von Haushaltsrücklagen (SA 0 +/- SU 23)	-9 200	-9 200	0			
<b>Investive Gebarung</b>							
SU 33	Summe Einzahlungen investive Gebarung				0	0	0
SU 34	Summe Auszahlungen investive Gebarung				0	0	0
SA 2	Saldo (2) Geldfluss aus der investiven Gebarung (33 - 34)				0	0	0
SA 3	Saldo (3) Nettofinanzierungssaldo (SA 1 + SA 2)				-9 200	-9 200	0
<b>Finanzierungstätigkeit</b>							
SU 35	Summe Einzahlungen aus der Finanzierungstätigkeit				0	0	0
SU 36	Summe Auszahlungen aus der Finanzierungstätigkeit				0	0	0
SA 4	Saldo (4) Geldfluss aus der Finanzierungstätigkeit (35 - 36)				0	0	0
SA 5	Saldo (5) Geldfluss aus der voranschlagswirksamen Gebarung (SA 3 + SA 4)				-9 200	-9 200	0
<b>A 82</b>	<b>Betriebsähnliche Einrichtungen und Betriebe</b>	<b>Voranschlag 2024 inkl. Nachtrag</b>	<b>rechtskräftiger VA 2024</b>	<b>Nachtrag 1 2024</b>	<b>Voranschlag 2024 inkl. Nachtrag</b>	<b>rechtskräftiger VA 2024</b>	<b>Nachtrag 1 2024</b>
		Ergebnisvoranschlag			Finanzierungsvoranschlag		
SA 0 / SA 1	(0) Nettoergebnis (21 - 22) / Saldo (1) Geldfluss aus der operativen Gebarung (31 - 32)	55 900	22 000	33 900	35 200	40 300	-5 100
SA 00	Nettoergebnis nach Zuweisung und Entnahmen von Haushaltsrücklagen (SA 0 +/- SU 23)	50 900	17 000	33 900			
SA 2	Saldo (2) Geldfluss aus der investiven Gebarung (33 - 34)				42 000	3 000	39 000
SA 3	Saldo (3) Nettofinanzierungssaldo (SA 1 + SA 2)				77 200	43 300	33 900
SA 4	Saldo (4) Geldfluss aus der Finanzierungstätigkeit (35 - 36)				-52 800	-17 900	-34 900
SA 5	Saldo (5) Geldfluss aus der voranschlagswirksamen Gebarung (SA 3 + SA 4)				24 400	25 400	-1 000



UA 820	Wirtschaftshöfe	Voranschlag 2024	rechtskräftiger	Nachtrag	Voranschlag 2024	rechtskräftiger	Nachtrag
		inkl. Nachtrag	VA 2024	1 2024	inkl. Nachtrag	VA 2024	1 2024
		Ergebnisvoranschlag			Finanzierungsvoranschlag		
SA 0 / SA 1	(0) Nettoergebnis (21 - 22) / Saldo (1) Geldfluss aus der operativen Gebarung (31 - 32)	59 200	25 300	33 900	38 500	43 600	-5 100
SA 00	Nettoergebnis nach Zuweisung und Entnahmen von Haushaltsrücklagen (SA 0 +/- SU 23)	54 200	20 300	33 900			
SA 2	Saldo (2) Geldfluss aus der investiven Gebarung (33 - 34)				42 000	3 000	39 000
SA 3	Saldo (3) Nettofinanzierungssaldo (SA 1 + SA 2)				80 500	46 600	33 900
SA 4	Saldo (4) Geldfluss aus der Finanzierungstätigkeit (35 - 36)				-52 800	-17 900	-34 900
SA 5	Saldo (5) Geldfluss aus der voranschlagswirksamen Gebarung (SA 3 + SA 4)				27 700	28 700	-1 000
Ansatz 82000	Wirtschaftshöfe	Voranschlag 2024	rechtskräftiger	Nachtrag	Voranschlag 2024	rechtskräftiger	Nachtrag
		inkl. Nachtrag	VA 2024	1 2024	inkl. Nachtrag	VA 2024	1 2024
Konto		Ergebnisvoranschlag			Finanzierungsvoranschlag		
Operative Gebarung							
82000 803000	Veräußerungen von technischen Anlagen, Fahrzeugen und Maschi nen	39 000	0	39 000			
82000 810109	Erträge aus Leistungen (WH-Arbeitsleistungen)	175 800	175 800	0	175 800	175 800	0
82000 810209	Erträge aus Leistungen (WH-Fahrzeuge und Maschinen)	40 500	40 500	0	40 500	40 500	0
82000 813000	Erträge aus der Auflösung von Investitionszuschüssen (Kapita ltransfers)	11 000	11 000	0			
82000 823000	sonstige Zinserträge	100	100	0	100	100	0
82000 861101	Transfers von Ländern, Landesf onds und Landeskammern BZ i.R. Finanzierungsleasing	5 200	1 100	4 100	5 200	1 100	4 100
82000 861102	Transfers von Ländern, Landesf onds und Landeskammern Bz i.R. Tilgung Finanzierungsleasing	13 800	17 900	-4 100	13 800	17 900	-4 100
<b>SU 21 / SU 31</b>	<b>Summe Erträge / Einzahlungen operative Gebarung</b>	<b>285 400</b>	<b>246 400</b>	<b>39 000</b>	<b>235 400</b>	<b>235 400</b>	<b>0</b>
82000 400000	Geringwertige Wirtschaftsgüter (GWG)	1 900	1 900	0	1 900	1 900	0
82000 451000	Brennstoffe	3 000	3 000	0	3 000	3 000	0
82000 452000	Treibstoffe	18 500	18 500	0	18 500	18 500	0
82000 454000	Reinigungsmittel	400	400	0	400	400	0
82000 459000	Sonstige Verbrauchsgüter	800	800	0	800	800	0
82000 501000	Geldbezüge der Beamtinnen und Beamte in handwerklicher Verw.	87 100	87 100	0	87 100	87 100	0
82000 511000	Geldbezüge der Vertragsbediens teten in handwerklicher Verwen dung	1 900	1 900	0	1 900	1 900	0
82000 563000	Sonstige Aufwandsentschädigung en	2 300	2 300	0	2 300	2 300	0
82000 565000	Mehrleistungsvergütungen	8 800	8 800	0	8 800	8 800	0
82000 569000	Sonstige Nebengebühren	4 400	4 400	0	4 400	4 400	0





Ansatz 82000  Konto	Wirtschaftshöfe	Voranschlag 2024 inkl. Nachtrag	rechtskräftiger VA 2024	Nachtrag 1 2024	Voranschlag 2024 inkl. Nachtrag	rechtskräftiger VA 2024	Nachtrag 1 2024
		Ergebnisvoranschlag			Finanzierungsvoranschlag		
82000 580000	Dienstgeberbeiträge zum Ausgleichsfonds für Familienbeihilfen	4 700	4 700	0	4 700	4 700	0
82000 581000	Dienstgeberbeiträge z. Alters- Sicherung	200	200	0	200	200	0
82000 581001	Dienstgeberbeiträge zur Alterssicherung	12 200	12 200	0	12 200	12 200	0
82000 582000	Sonstige Dienstgeberbeiträge zur sozialen Sicherheit	4 500	4 500	0	4 500	4 500	0
82000 590000	Freiwillige Sozialleistungen	300	300	0	300	300	0
82000 592000	Dotierung von Rückstellungen für Jubiläumszuwendungen	10 200	10 200	0			
82000 593000	Dotierung von Rückstellungen für nicht konsumierte Urlaube	100	100	0			
82000 600100	Strom	2 500	2 500	0	2 500	2 500	0
82000 614000	Instandhaltung von Gebäuden und Bauten	1 000	1 000	0	1 000	1 000	0
82000 616000	Instandhaltung von Maschinen und maschinellen Anlagen	1 500	1 500	0	1 500	1 500	0
82000 617000	Instandhaltung von Fahrzeugen	12 000	12 000	0	12 000	12 000	0
82000 631000	Telekommunikationsdienste	1 500	1 500	0	1 500	1 500	0
82000 651000	Zinsaufwand für Finanzierungsleasing	5 200	1 100	4 100	5 200	1 100	4 100
82000 659000	Geldverkehrs- und Bankspesen Finanzierungsleasing	100	0	100	100	0	100
82000 670000	Versicherungen	9 000	6 100	2 900	9 000	6 100	2 900
82000 680300	Planmäßige Abschreibung	9 700	9 700	0			
82000 680600	Planmäßige Abschreibung	9 200	9 200	0			
82000 680700	Planmäßige Abschreibung	100	100	0			
82000 710000	Öffentliche Abgaben, ohne Gebühren gemäß FAG	1 400	400	1 000	1 400	400	1 000
82000 710100	KEST KEST	100	100	0	100	100	0
82000 711000	Gebühren für die Benützung von Gemeindeeinrichtungen und Anlagen gemäß FAG	400	400	0	400	400	0
82000 720609	Kostenbeiträge (Kostensätze) für Leistungen Kostenb. Pensionsfonds	6 600	6 600	0	6 600	6 600	0
82000 724000	Reisegebühren	100	100	0	100	100	0
82000 728000	Entgelte für sonstige Leistungen	4 400	7 400	-3 000	4 400	7 400	-3 000
82000 728007	Entgelte für sonstige Leistungen (Maschinenring)	100	100	0	100	100	0
<b>SU 22 / SU 32</b>	<b>Summe Aufwendungen / Auszahlungen operative Gebarung</b>	<b>226 200</b>	<b>221 100</b>	<b>5 100</b>	<b>196 900</b>	<b>191 800</b>	<b>5 100</b>
<b>SA 0 / SA 1</b>	<b>(0) Nettoergebnis (21 - 22) / Saldo (1) Geldfluss aus der operativen Gebarung (31 - 32)</b>	<b>59 200</b>	<b>25 300</b>	<b>33 900</b>	<b>38 500</b>	<b>43 600</b>	<b>-5 100</b>
82000 794000	Wirtschaftshofrücklage Nr. 4 Zuweisung an zweckgeb. HH-Rück	5 000	5 000	0			
<b>SA01</b>	<b>Saldo (01) Haushaltsrücklagen (230 - 240)</b>	<b>-5 000</b>	<b>-5 000</b>	<b>0</b>			
<b>SA 00</b>	<b>Nettoergebnis nach Zuweisung und Entnahmen von Haushaltsrücklagen (SA 0 +/- SU 23)</b>	<b>54 200</b>	<b>20 300</b>	<b>33 900</b>			
<b>Investive Gebarung</b>							
82000 288000	Innere Anleihen/Darlehen (Forderung)				5 000	5 000	0
82000 803000	Veräußerungen von technischen Anlagen, Fahrzeugen und Maschinen				39 000	0	39 000



Ansatz 82000 Konto	Wirtschaftshöfe	Voranschlag 2024 inkl. Nachtrag	rechtskräftiger VA 2024	Nachtrag 1 2024	Voranschlag 2024 inkl. Nachtrag	rechtskräftiger VA 2024	Nachtrag 1 2024
		Ergebnisvoranschlag			Finanzierungsvoranschlag		
<b>SU 33</b>	<b>Summe Einzahlungen investive Gebarung</b>				<b>44 000</b>	<b>5 000</b>	<b>39 000</b>
82000 020000	Maschinen und maschinelle Anlagen				1 000	1 000	0
82000 030000	Werkzeuge und sonstige Erzeugnisse				1 000	1 000	0
<b>SU 34</b>	<b>Summe Auszahlungen investive Gebarung</b>				<b>2 000</b>	<b>2 000</b>	<b>0</b>
<b>SA 2</b>	<b>Saldo (2) Geldfluss aus der investiven Gebarung (33 - 34)</b>				<b>42 000</b>	<b>3 000</b>	<b>39 000</b>
<b>SA 3</b>	<b>Saldo (3) Nettofinanzierungssaldo (SA 1 + SA 2)</b>				<b>80 500</b>	<b>46 600</b>	<b>33 900</b>
<b>Finanzierungstätigkeit</b>							
<b>SU 35</b>	<b>Summe Einzahlungen aus der Finanzierungstätigkeit</b>				<b>0</b>	<b>0</b>	<b>0</b>
82000 310000	Verbindlichkeiten aus Finanzierungsleasing				52 800	17 900	34 900
<b>SU 36</b>	<b>Summe Auszahlungen aus der Finanzierungstätigkeit</b>				<b>52 800</b>	<b>17 900</b>	<b>34 900</b>
<b>SA 4</b>	<b>Saldo (4) Geldfluss aus der Finanzierungstätigkeit (35 - 36)</b>				<b>-52 800</b>	<b>-17 900</b>	<b>-34 900</b>
<b>SA 5</b>	<b>Saldo (5) Geldfluss aus der voranschlagswirksamen Gebarung (SA 3 + SA 4)</b>				<b>27 700</b>	<b>28 700</b>	<b>-1 000</b>
<b>UA 828</b>	<b>Sonstige Märkte</b>	<b>Voranschlag 2024 inkl. Nachtrag</b>	<b>rechtskräftiger VA 2024</b>	<b>Nachtrag 1 2024</b>	<b>Voranschlag 2024 inkl. Nachtrag</b>	<b>rechtskräftiger VA 2024</b>	<b>Nachtrag 1 2024</b>
		Ergebnisvoranschlag			Finanzierungsvoranschlag		
<b>SA 0 / SA 1</b>	<b>(0) Nettoergebnis (21 - 22) / Saldo (1) Geldfluss aus der operativen Gebarung (31 - 32)</b>	<b>-3 300</b>	<b>-3 300</b>	<b>0</b>	<b>-3 300</b>	<b>-3 300</b>	<b>0</b>
<b>SA 00</b>	<b>Nettoergebnis nach Zuweisung und Entnahmen von Haushaltsrücklagen (SA 0 +/- SU 23)</b>	<b>-3 300</b>	<b>-3 300</b>	<b>0</b>			
<b>SA 2</b>	<b>Saldo (2) Geldfluss aus der investiven Gebarung (33 - 34)</b>				<b>0</b>	<b>0</b>	<b>0</b>
<b>SA 3</b>	<b>Saldo (3) Nettofinanzierungssaldo (SA 1 + SA 2)</b>				<b>-3 300</b>	<b>-3 300</b>	<b>0</b>
<b>SA 4</b>	<b>Saldo (4) Geldfluss aus der Finanzierungstätigkeit (35 - 36)</b>				<b>0</b>	<b>0</b>	<b>0</b>
<b>SA 5</b>	<b>Saldo (5) Geldfluss aus der voranschlagswirksamen Gebarung (SA 3 + SA 4)</b>				<b>-3 300</b>	<b>-3 300</b>	<b>0</b>



Ansatz 82800 Konto	Sonstige Märkte	Voranschlag 2024 inkl. Nachtrag	rechtskräftiger VA 2024	Nachtrag 1 2024	Voranschlag 2024 inkl. Nachtrag	rechtskräftiger VA 2024	Nachtrag 1 2024
		Ergebnisvoranschlag			Finanzierungsvoranschlag		
<b>Operative Gebarung</b>							
<b>SU 21 / SU 31</b>	<b>Summe Erträge / Einzahlungen operative Gebarung</b>	<b>0</b>	<b>0</b>	<b>0</b>	<b>0</b>	<b>0</b>	<b>0</b>
82800 400000	Geringwertige Wirtschaftsgüter (GWG)	400	400	0	400	400	0
82800 630000	Postdienste	100	100	0	100	100	0
82800 720109	Kostenbeitr/ers- f. Leistungen WH-Arbeitsleistungen	1 500	1 500	0	1 500	1 500	0
82800 720209	Kostenbeitr/ers. f. Leistungen WH-Fahrzeuge und Maschinen	300	300	0	300	300	0
82800 728010	Entgelte für sonstige Leistung en	1 000	1 000	0	1 000	1 000	0
<b>SU 22 / SU 32</b>	<b>Summe Aufwendungen / Auszahlungen operative Gebarung</b>	<b>3 300</b>	<b>3 300</b>	<b>0</b>	<b>3 300</b>	<b>3 300</b>	<b>0</b>
<b>SA 0 / SA 1</b>	<b>(0) Nettoergebnis (21 - 22) / Saldo (1) Geldfluss aus der operativen Gebarung (31 - 32)</b>	<b>-3 300</b>	<b>-3 300</b>	<b>0</b>	<b>-3 300</b>	<b>-3 300</b>	<b>0</b>
SA01	Saldo (01) Haushaltsrücklagen (230 - 240)	0	0	0			
SA 00	Nettoergebnis nach Zuweisung und Entnahmen von Haushaltsrücklagen (SA 0 +/- SU 23)	-3 300	-3 300	0			
<b>Investive Gebarung</b>							
SU 33	Summe Einzahlungen investive Gebarung				0	0	0
SU 34	Summe Auszahlungen investive Gebarung				0	0	0
SA 2	Saldo (2) Geldfluss aus der investiven Gebarung (33 - 34)				0	0	0
SA 3	Saldo (3) Nettofinanzierungssaldo (SA 1 + SA 2)				-3 300	-3 300	0
<b>Finanzierungstätigkeit</b>							
SU 35	Summe Einzahlungen aus der Finanzierungstätigkeit				0	0	0
SU 36	Summe Auszahlungen aus der Finanzierungstätigkeit				0	0	0
SA 4	Saldo (4) Geldfluss aus der Finanzierungstätigkeit (35 - 36)				0	0	0
SA 5	Saldo (5) Geldfluss aus der voranschlagswirksamen Gebarung (SA 3 + SA 4)				-3 300	-3 300	0
<b>A 84</b>	<b>Liegenschaften, Wohn- und Geschäftsgebäude</b>	<b>Voranschlag 2024 inkl. Nachtrag</b>	<b>rechtskräftiger VA 2024</b>	<b>Nachtrag 1 2024</b>	<b>Voranschlag 2024 inkl. Nachtrag</b>	<b>rechtskräftiger VA 2024</b>	<b>Nachtrag 1 2024</b>
		Ergebnisvoranschlag			Finanzierungsvoranschlag		
SA 0 / SA 1	(0) Nettoergebnis (21 - 22) / Saldo (1) Geldfluss aus der operativen Gebarung (31 - 32)	-4 000	-4 000	0	-4 000	-4 000	0
SA 00	Nettoergebnis nach Zuweisung und Entnahmen von Haushaltsrücklagen (SA 0 +/- SU 23)	-4 000	-4 000	0			
SA 2	Saldo (2) Geldfluss aus der investiven Gebarung (33 - 34)				0	0	0
SA 3	Saldo (3) Nettofinanzierungssaldo (SA 1 + SA 2)				-4 000	-4 000	0
SA 4	Saldo (4) Geldfluss aus der Finanzierungstätigkeit (35 - 36)				0	0	0
SA 5	Saldo (5) Geldfluss aus der voranschlagswirksamen Gebarung (SA 3 + SA 4)				-4 000	-4 000	0



UA 840	Grundbesitz	Voranschlag 2024	rechtskräftiger	Nachtrag	Voranschlag 2024	rechtskräftiger	Nachtrag
		inkl. Nachtrag	VA 2024	1 2024	inkl. Nachtrag	VA 2024	1 2024
		<b>Ergebnisvoranschlag</b>			<b>Finanzierungsvoranschlag</b>		
SA 0 / SA 1	(0) Nettoergebnis (21 - 22) / Saldo (1) Geldfluss aus der operativen Gebarung (31 - 32)	-4 000	-4 000	0	-4 000	-4 000	0
SA 00	Nettoergebnis nach Zuweisung und Entnahmen von Haushaltsrücklagen (SA 0 +/- SU 23)	-4 000	-4 000	0			
SA 2	Saldo (2) Geldfluss aus der investiven Gebarung (33 - 34)				0	0	0
SA 3	Saldo (3) Nettofinanzierungssaldo (SA 1 + SA 2)				-4 000	-4 000	0
SA 4	Saldo (4) Geldfluss aus der Finanzierungstätigkeit (35 - 36)				0	0	0
SA 5	Saldo (5) Geldfluss aus der voranschlagswirksamen Gebarung (SA 3 + SA 4)				-4 000	-4 000	0
<b>Ansatz 84000</b>	<b>Grundbesitz</b>	<b>Voranschlag 2024</b>	<b>rechtskräftiger</b>	<b>Nachtrag</b>	<b>Voranschlag 2024</b>	<b>rechtskräftiger</b>	<b>Nachtrag</b>
<b>Konto</b>		<b>inkl. Nachtrag</b>	<b>VA</b>	<b>1</b>	<b>inkl. Nachtrag</b>	<b>VA</b>	<b>1</b>
		<b>Ergebnisvoranschlag</b>			<b>Finanzierungsvoranschlag</b>		
<b>Operative Gebarung</b>							
SU 21 / SU 31	Summe Erträge / Einzahlungen operative Gebarung	0	0	0	0	0	0
84000 700000	Miet- und Pachtaufwand	500	500	0	500	500	0
84000 710000	Öffentliche Abgaben, ohne Gebühren gemäß FAG	100	100	0	100	100	0
84000 728000	Entgelte für sonstige Leistungen	3 400	3 400	0	3 400	3 400	0
SU 22 / SU 32	Summe Aufwendungen / Auszahlungen operative Gebarung	4 000	4 000	0	4 000	4 000	0
SA 0 / SA 1	(0) Nettoergebnis (21 - 22) / Saldo (1) Geldfluss aus der operativen Gebarung (31 - 32)	-4 000	-4 000	0	-4 000	-4 000	0
SA01	Saldo (01) Haushaltsrücklagen (230 - 240)	0	0	0			
SA 00	Nettoergebnis nach Zuweisung und Entnahmen von Haushaltsrücklagen (SA 0 +/- SU 23)	-4 000	-4 000	0			
<b>Investive Gebarung</b>							
SU 33	Summe Einzahlungen investive Gebarung				0	0	0
SU 34	Summe Auszahlungen investive Gebarung				0	0	0
SA 2	Saldo (2) Geldfluss aus der investiven Gebarung (33 - 34)				0	0	0
SA 3	Saldo (3) Nettofinanzierungssaldo (SA 1 + SA 2)				-4 000	-4 000	0
<b>Finanzierungstätigkeit</b>							
SU 35	Summe Einzahlungen aus der Finanzierungstätigkeit				0	0	0
SU 36	Summe Auszahlungen aus der Finanzierungstätigkeit				0	0	0
SA 4	Saldo (4) Geldfluss aus der Finanzierungstätigkeit (35 - 36)				0	0	0
SA 5	Saldo (5) Geldfluss aus der voranschlagswirksamen Gebarung (SA 3 + SA 4)				-4 000	-4 000	0



A 85	Betriebe mit marktbestimmter Tätigkeit	Voranschlag 2024	rechtskräftiger	Nachtrag	Voranschlag 2024	rechtskräftiger	Nachtrag
		inkl. Nachtrag	VA	1	inkl. Nachtrag	VA	1
		Ergebnisvoranschlag			Finanzierungsvoranschlag		
SA 0 / SA 1	(0) Nettoergebnis (21 - 22) / Saldo (1) Geldfluss aus der operativen Gebarung (31 - 32)	34 600	4 800	29 800	35 400	5 600	29 800
SA 00	Nettoergebnis nach Zuweisung und Entnahmen von Haushaltsrücklagen (SA 0 +/- SU 23)	-10 400	-40 200	29 800			
SA 2	Saldo (2) Geldfluss aus der investiven Gebarung (33 - 34)				42 500	42 500	0
SA 3	Saldo (3) Nettofinanzierungssaldo (SA 1 + SA 2)				77 900	48 100	29 800
SA 4	Saldo (4) Geldfluss aus der Finanzierungstätigkeit (35 - 36)				-8 300	-8 300	0
SA 5	Saldo (5) Geldfluss aus der voranschlagswirksamen Gebarung (SA 3 + SA 4)				69 600	39 800	29 800



Ansatz 85000  Konto	Betriebe der Wasserversorgung	Voranschlag 2024 inkl. Nachtrag	rechtskräftiger VA 2024	Nachtrag 1 2024	Voranschlag 2024 inkl. Nachtrag	rechtskräftiger VA 2024	Nachtrag 1 2024
		Ergebnisvoranschlag			Finanzierungsvoranschlag		
<b>Operative Gebarung</b>							
85000 810000	Erträge aus Leistungen	12 300	12 300	0	12 300	12 300	0
85000 850000	Interessentenbeiträge von Grundstückseigentümern und Anrainern (einmalig)	29 100	29 100	0	29 100	29 100	0
85000 852100	Gebühren für die Benützung von Gemeindeeinrichtungen und -anlagen	100 100	100 100	0	100 100	100 100	0
85000 852200	Gebühren für die Bereitst. von Gemeindeeinrichtungen und -anlagen	76 700	76 700	0	76 700	76 700	0
<b>SU 21 / SU 31</b>	<b>Summe Erträge / Einzahlungen operative Gebarung</b>	<b>218 200</b>	<b>218 200</b>	<b>0</b>	<b>218 200</b>	<b>218 200</b>	<b>0</b>
85000 720000	Kostenbeiträge (Kostensätze) für Leistungen, Zahlungen an Wv	218 200	218 200	0	218 200	218 200	0
<b>SU 22 / SU 32</b>	<b>Summe Aufwendungen / Auszahlungen operative Gebarung</b>	<b>218 200</b>	<b>218 200</b>	<b>0</b>	<b>218 200</b>	<b>218 200</b>	<b>0</b>
<b>SA 0 / SA 1</b>	<b>(0) Nettoergebnis (21 - 22) / Saldo (1) Geldfluss aus der operativen Gebarung (31 - 32)</b>	<b>0</b>	<b>0</b>	<b>0</b>	<b>0</b>	<b>0</b>	<b>0</b>
<b>SA 01</b>	<b>Saldo (01) Haushaltsrücklagen (230 - 240)</b>	<b>0</b>	<b>0</b>	<b>0</b>			
<b>SA 00</b>	<b>Nettoergebnis nach Zuweisung und Entnahmen von Haushaltsrücklagen (SA 0 +/- SU 23)</b>	<b>0</b>	<b>0</b>	<b>0</b>			
<b>Investive Gebarung</b>							
<b>SU 33</b>	<b>Summe Einzahlungen investive Gebarung</b>				<b>0</b>	<b>0</b>	<b>0</b>
<b>SU 34</b>	<b>Summe Auszahlungen investive Gebarung</b>				<b>0</b>	<b>0</b>	<b>0</b>
<b>SA 2</b>	<b>Saldo (2) Geldfluss aus der investiven Gebarung (33 - 34)</b>				<b>0</b>	<b>0</b>	<b>0</b>
<b>SA 3</b>	<b>Saldo (3) Nettofinanzierungssaldo (SA 1 + SA 2)</b>				<b>0</b>	<b>0</b>	<b>0</b>
<b>Finanzierungstätigkeit</b>							
<b>SU 35</b>	<b>Summe Einzahlungen aus der Finanzierungstätigkeit</b>				<b>0</b>	<b>0</b>	<b>0</b>
<b>SU 36</b>	<b>Summe Auszahlungen aus der Finanzierungstätigkeit</b>				<b>0</b>	<b>0</b>	<b>0</b>
<b>SA 4</b>	<b>Saldo (4) Geldfluss aus der Finanzierungstätigkeit (35 - 36)</b>				<b>0</b>	<b>0</b>	<b>0</b>
<b>SA 5</b>	<b>Saldo (5) Geldfluss aus der voranschlagswirksamen Gebarung (SA 3 + SA 4)</b>				<b>0</b>	<b>0</b>	<b>0</b>



Ansatz 85100  Konto	Betriebe der Abwasserbeseitigung	Voranschlag 2024 inkl. Nachtrag	rechtskräftiger VA 2024	Nachtrag 1 2024	Voranschlag 2024 inkl. Nachtrag	rechtskräftiger VA 2024	Nachtrag 1 2024
		Ergebnisvoranschlag			Finanzierungsvoranschlag		
<b>Operative Gebarung</b>							
85100 850000	Interessentenbeiträge von Grundstückseigentümern und Anrainern (einmalig)	69 600	69 600	0	69 600	69 600	0
85100 852100	Gebühren für die Benützung von Gemeindeeinrichtungen und -anlagen	167 700	167 700	0	167 700	167 700	0
85100 852200	Gebühren für die Bereitst. von Gemeindeeinrichtungen und -anlagen	143 800	143 800	0	143 800	143 800	0
85100 861100	Transfers von Ländern, Landesfonds und Landeskammern	5 900	0	5 900	5 900	0	5 900
<b>SU 21 / SU 31</b>	<b>Summe Erträge / Einzahlungen operative Gebarung</b>	<b>387 000</b>	<b>381 100</b>	<b>5 900</b>	<b>387 000</b>	<b>381 100</b>	<b>5 900</b>
85100 720000	Kostenbeiträge für Leistungen Zahlungen an AWWWW	381 100	381 100	0	381 100	381 100	0
85100 752000	Transfers an Gemeinden, Gemeindeverbände (ohne marktbestimmte Tätigkeit) und Gemeindefonds	5 900	0	5 900	5 900	0	5 900
<b>SU 22 / SU 32</b>	<b>Summe Aufwendungen / Auszahlungen operative Gebarung</b>	<b>387 000</b>	<b>381 100</b>	<b>5 900</b>	<b>387 000</b>	<b>381 100</b>	<b>5 900</b>
<b>SA 0 / SA 1</b>	<b>(0) Nettoergebnis (21 - 22) / Saldo (1) Geldfluss aus der operativen Gebarung (31 - 32)</b>	<b>0</b>	<b>0</b>	<b>0</b>	<b>0</b>	<b>0</b>	<b>0</b>
<b>SA 01</b>	<b>Saldo (01) Haushaltsrücklagen (230 - 240)</b>	<b>0</b>	<b>0</b>	<b>0</b>			
<b>SA 00</b>	<b>Nettoergebnis nach Zuweisung und Entnahmen von Haushaltsrücklagen (SA 0 +/- SU 23)</b>	<b>0</b>	<b>0</b>	<b>0</b>			
<b>Investive Gebarung</b>							
<b>SU 33</b>	<b>Summe Einzahlungen investive Gebarung</b>				<b>0</b>	<b>0</b>	<b>0</b>
<b>SU 34</b>	<b>Summe Auszahlungen investive Gebarung</b>				<b>0</b>	<b>0</b>	<b>0</b>
<b>SA 2</b>	<b>Saldo (2) Geldfluss aus der investiven Gebarung (33 - 34)</b>				<b>0</b>	<b>0</b>	<b>0</b>
<b>SA 3</b>	<b>Saldo (3) Nettofinanzierungssaldo (SA 1 + SA 2)</b>				<b>0</b>	<b>0</b>	<b>0</b>
<b>Finanzierungstätigkeit</b>							
<b>SU 35</b>	<b>Summe Einzahlungen aus der Finanzierungstätigkeit</b>				<b>0</b>	<b>0</b>	<b>0</b>
<b>SU 36</b>	<b>Summe Auszahlungen aus der Finanzierungstätigkeit</b>				<b>0</b>	<b>0</b>	<b>0</b>
<b>SA 4</b>	<b>Saldo (4) Geldfluss aus der Finanzierungstätigkeit (35 - 36)</b>				<b>0</b>	<b>0</b>	<b>0</b>
<b>SA 5</b>	<b>Saldo (5) Geldfluss aus der voranschlagswirksamen Gebarung (SA 3 + SA 4)</b>				<b>0</b>	<b>0</b>	<b>0</b>



UA 852	Betriebe der Müllbeseitigung	Voranschlag 2024 inkl. Nachtrag	rechtskräftiger VA 2024	Nachtrag 1 2024	Voranschlag 2024 inkl. Nachtrag	rechtskräftiger VA 2024	Nachtrag 1 2024
Ergebnisvoranschlag				Finanzierungsvoranschlag			
SA 0 / SA 1	(0) Nettoergebnis (21 - 22) / Saldo (1) Geldfluss aus der operativen Gebarung (31 - 32)	15 500	-12 800	28 300	16 300	-12 000	28 300
SA 00	Nettoergebnis nach Zuweisung und Entnahmen von Haushaltsrücklagen (SA 0 +/- SU 23)	-14 500	-42 800	28 300			
SA 2	Saldo (2) Geldfluss aus der investiven Gebarung (33 - 34)				27 500	27 500	0
SA 3	Saldo (3) Nettofinanzierungssaldo (SA 1 + SA 2)				43 800	15 500	28 300
SA 4	Saldo (4) Geldfluss aus der Finanzierungstätigkeit (35 - 36)				0	0	0
SA 5	Saldo (5) Geldfluss aus der voranschlagswirksamen Gebarung (SA 3 + SA 4)				43 800	15 500	28 300
Ansatz 85200	Betriebe der Müllbeseitigung	Voranschlag 2024 inkl. Nachtrag	rechtskräftiger VA 2024	Nachtrag 1 2024	Voranschlag 2024 inkl. Nachtrag	rechtskräftiger VA 2024	Nachtrag 1 2024
Konto		Ergebnisvoranschlag			Finanzierungsvoranschlag		
Operative Gebarung							
85200 808000	Veräußerungen von Waren (AWV Papier, Glas, Zukauf, etc.)	17 300	17 300	0	17 300	17 300	0
85200 808001	Veräußerungen von Waren Schrott	1 800	1 800	0	1 800	1 800	0
85200 823000	sonstige Zinserträge	100	100	0	100	100	0
85200 852100	Gebühren für die Benützung von Gemeindeeinrichtungen und -anlagen	83 000	83 000	0	83 000	83 000	0
85200 852101	Gebühren für die Benützung von Gemeindeeinrichtungen und -anlagen (Biomüll)	12 500	12 500	0	12 500	12 500	0
85200 852102	Gebühren für die Benützung von Gemeindeeinrichtungen und -anlagen (Sperrmüll)	4 000	4 000	0	4 000	4 000	0
85200 852200	Gebühren für die Bereitst. von Gemeindeeinrichtungen und -anlagen	66 300	66 300	0	66 300	66 300	0
85200 861010	Transfers von Bund - Gebührenbremse 2024	31 300	0	31 300	31 300	0	31 300
85200 863000	Transfers von sonstigen Träger n öffentlichen Rechts und Sozi alversicherungsträgern	0	3 000	-3 000	0	3 000	-3 000
<b>SU 21 / SU 31</b>	<b>Summe Erträge / Einzahlungen operative Gebarung</b>	<b>216 300</b>	<b>188 000</b>	<b>28 300</b>	<b>216 300</b>	<b>188 000</b>	<b>28 300</b>
85200 400000	Geringwertige Wirtschaftsgüter (GWG)	400	400	0	400	400	0
85200 630000	Postdienste	1 600	1 600	0	1 600	1 600	0
85200 680500	Planmäßige Abschreibung	700	700	0			
85200 680700	Planmäßige Abschreibung	100	100	0			
85200 710100	KEST KEST	100	100	0	100	100	0
85200 720109	Kostenbeitr/ers- f. Leistungen WH-Arbeitsleistungen	25 000	25 000	0	25 000	25 000	0
85200 720209	Kostenbeitr/ers. f. Leistungen WH-Fahrzeuge und Maschinen	2 000	2 000	0	2 000	2 000	0
85200 720309	Kostenbeitr/ers. f. Leistungen Verwaltungskosten Gemeindeamt	3 700	3 700	0	3 700	3 700	0
85200 728000	Entgelte für sonstige Leistung en	40 000	40 000	0	40 000	40 000	0





Ansatz 85200  Konto	Betriebe der Müllbeseitigung	Voranschlag 2024 inkl. Nachtrag	rechtskräftiger VA 2024	Nachtrag 1 2024	Voranschlag 2024 inkl. Nachtrag	rechtskräftiger VA 2024	Nachtrag 1 2024
		Ergebnisvoranschlag			Finanzierungsvoranschlag		
85200 728001	Entgelte für sonstige Leistung en (Biomüll)	12 000	12 000	0	12 000	12 000	0
85200 728002	Entgelte für sonstige Leistung en (Sperrmüll)	4 000	4 000	0	4 000	4 000	0
85200 728003	Entgelte für sonstige Leistung en (Grünschnitt)	22 000	22 000	0	22 000	22 000	0
85200 754000	Transfers an sonstige Träger d es öffentlichen Rechts AWW	86 400	86 400	0	86 400	86 400	0
85200 754001	Transfers an sonstige Träger d es öffentlichen Rechts (Sperrmüll)	2 800	2 800	0	2 800	2 800	0
<b>SU 22 / SU 32</b>	<b>Summe Aufwendungen / Auszahlungen operative Gebarung</b>	<b>200 800</b>	<b>200 800</b>	<b>0</b>	<b>200 000</b>	<b>200 000</b>	<b>0</b>
<b>SA 0 / SA 1</b>	<b>(0) Nettoergebnis (21 - 22) / Saldo (1) Geldfluss aus der operativen Gebarung (31 - 32)</b>	<b>15 500</b>	<b>-12 800</b>	<b>28 300</b>	<b>16 300</b>	<b>-12 000</b>	<b>28 300</b>
85200 794000	Müllrücklage Nr. 5 Zuweisung an zweckgeb. HH-Rück	30 000	30 000	0			
<b>SA01</b>	<b>Saldo (01) Haushaltsrücklagen (230 - 240)</b>	<b>-30 000</b>	<b>-30 000</b>	<b>0</b>			
<b>SA 00</b>	<b>Nettoergebnis nach Zuweisung und Entnahmen von Haushaltsrücklagen (SA 0 +/- SU 23)</b>	<b>-14 500</b>	<b>-42 800</b>	<b>28 300</b>			
<b>Investive Gebarung</b>							
85200 288000	Innere Anleihen/Darlehen (Forderung)				30 000	30 000	0
<b>SU 33</b>	<b>Summe Einzahlungen investive Gebarung</b>				<b>30 000</b>	<b>30 000</b>	<b>0</b>
85200 050000	Sonderanlagen (Müllbehälter)				2 500	2 500	0
<b>SU 34</b>	<b>Summe Auszahlungen investive Gebarung</b>				<b>2 500</b>	<b>2 500</b>	<b>0</b>
<b>SA 2</b>	<b>Saldo (2) Geldfluss aus der investiven Gebarung (33 - 34)</b>				<b>27 500</b>	<b>27 500</b>	<b>0</b>
<b>SA 3</b>	<b>Saldo (3) Nettofinanzierungssaldo (SA 1 + SA 2)</b>				<b>43 800</b>	<b>15 500</b>	<b>28 300</b>
<b>Finanzierungstätigkeit</b>							
<b>SU 35</b>	<b>Summe Einzahlungen aus der Finanzierungstätigkeit</b>				<b>0</b>	<b>0</b>	<b>0</b>
<b>SU 36</b>	<b>Summe Auszahlungen aus der Finanzierungstätigkeit</b>				<b>0</b>	<b>0</b>	<b>0</b>
<b>SA 4</b>	<b>Saldo (4) Geldfluss aus der Finanzierungstätigkeit (35 - 36)</b>				<b>0</b>	<b>0</b>	<b>0</b>
<b>SA 5</b>	<b>Saldo (5) Geldfluss aus der voranschlagswirksamen Gebarung (SA 3 + SA 4)</b>				<b>43 800</b>	<b>15 500</b>	<b>28 300</b>



UA 853	Betriebe für die Errichtung und Verwaltung von Wohn- und Geschäftsgebäuden	Voranschlag 2024 inkl. Nachtrag	rechtskräftiger VA 2024	Nachtrag 1 2024	Voranschlag 2024 inkl. Nachtrag	rechtskräftiger VA 2024	Nachtrag 1 2024
Ergebnisvoranschlag				Finanzierungsvoranschlag			
SA 0 / SA 1	(0) Nettoergebnis (21 - 22) / Saldo (1) Geldfluss aus der operativen Gebarung (31 - 32)	16 100	17 600	-1 500	16 100	17 600	-1 500
SA 00	Nettoergebnis nach Zuweisung und Entnahmen von Haushaltsrücklagen (SA 0 +/- SU 23)	1 100	2 600	-1 500			
SA 2	Saldo (2) Geldfluss aus der investiven Gebarung (33 - 34)				15 000	15 000	0
SA 3	Saldo (3) Nettofinanzierungssaldo (SA 1 + SA 2)				31 100	32 600	-1 500
SA 4	Saldo (4) Geldfluss aus der Finanzierungstätigkeit (35 - 36)				-8 300	-8 300	0
SA 5	Saldo (5) Geldfluss aus der voranschlagswirksamen Gebarung (SA 3 + SA 4)				22 800	24 300	-1 500
Ansatz 85300	Rosegger Straße 30/32	Voranschlag 2024 inkl. Nachtrag	rechtskräftiger VA 2024	Nachtrag 1 2024	Voranschlag 2024 inkl. Nachtrag	rechtskräftiger VA 2024	Nachtrag 1 2024
Konto		Ergebnisvoranschlag			Finanzierungsvoranschlag		
Operative Gebarung							
85300 811000	Einnahmen aus Vermietung und Verpachtung	7 000	7 000	0	7 000	7 000	0
85300 813000	Erträge aus der Auflösung von Investitionszuschüssen (Kapitaltransfers)	7 000	7 000	0			
85300 823000	sonstige Zinserträge	100	100	0	100	100	0
SU 21 / SU 31	<b>Summe Erträge / Einzahlungen operative Gebarung</b>	<b>14 100</b>	<b>14 100</b>	<b>0</b>	<b>7 100</b>	<b>7 100</b>	<b>0</b>
85300 600100	Strom	1 500	1 500	0	1 500	1 500	0
85300 600300	Energiebezüge	0	400	-400	0	400	-400
85300 614000	Instandhaltung von Gebäuden und Bauten	2 700	1 300	1 400	2 700	1 300	1 400
85300 670000	Versicherungen	700	700	0	700	700	0
85300 680300	Planmäßige Abschreibung	7 000	7 000	0			
85300 710000	Öffentliche Abgaben, ohne Gebühren gemäß FAG	100	100	0	100	100	0
85300 710100	KEST	100	100	0	100	100	0
85300 711000	Gebühren für die Benützung von Gemeindeeinrichtungen und Anlagen gemäß FAG	600	600	0	600	600	0
85300 720109	Kostenbeitr/ers- f. Leistungen WH-Arbeitsleistungen	400	400	0	400	400	0
85300 720209	Kostenbeitr/ers. f. Leistungen WH-Fahrzeuge und Maschinen	200	200	0	200	200	0
85300 720309	Kostenbeitr/ers. f. Leistungen Verwaltungskosten Gemeindeamt	300	300	0	300	300	0
85300 728000	Entgelte für sonstige Leistungen	400	900	-500	400	900	-500
85300 728010	Entgelte für sonstige Leistungen Müll	600	600	0	600	600	0
SU 22 / SU 32	<b>Summe Aufwendungen / Auszahlungen operative Gebarung</b>	<b>14 600</b>	<b>14 100</b>	<b>500</b>	<b>7 600</b>	<b>7 100</b>	<b>500</b>
SA 0 / SA 1	(0) Nettoergebnis (21 - 22) / Saldo (1) Geldfluss aus der operativen Gebarung (31 - 32)	-500	0	-500	-500	0	-500
85300 794000	Rosegger Straße 30/32 Nr. 2 Zuweisung an zweckgeb. HH-Rück	15 000	15 000	0			



Ansatz 85300	Rosegger Straße 30/32	Konto	Voranschlag 2024	rechtskräftiger	Nachtrag	Voranschlag 2024	rechtskräftiger	Nachtrag
			inkl. Nachtrag	VA 2024	1 2024	inkl. Nachtrag	VA 2024	1 2024
			<b>Ergebnisvoranschlag</b>			<b>Finanzierungsvoranschlag</b>		
SA01	Saldo (01) Haushaltsrücklagen (230 - 240)		-15 000	-15 000	0			
SA 00	Nettoergebnis nach Zuweisung und Entnahmen von Haushaltsrücklagen (SA 0 +/- SU 23)		-15 500	-15 000	-500			
<b>Investive Gebarung</b>								
85300 288000	Innere Anleihen/Darlehen (Forderung)					15 000	15 000	0
SU 33	Summe Einzahlungen investive Gebarung					15 000	15 000	0
SU 34	Summe Auszahlungen investive Gebarung					0	0	0
SA 2	Saldo (2) Geldfluss aus der investiven Gebarung (33 - 34)					15 000	15 000	0
SA 3	Saldo (3) Nettofinanzierungssaldo (SA 1 + SA 2)					14 500	15 000	-500
<b>Finanzierungstätigkeit</b>								
SU 35	Summe Einzahlungen aus der Finanzierungstätigkeit					0	0	0
SU 36	Summe Auszahlungen aus der Finanzierungstätigkeit					0	0	0
SA 4	Saldo (4) Geldfluss aus der Finanzierungstätigkeit (35 - 36)					0	0	0
SA 5	Saldo (5) Geldfluss aus der voranschlagswirksamen Gebarung (SA 3 + SA 4)					14 500	15 000	-500
Ansatz 85301	Rosegger Straße 26/28	Konto	Voranschlag 2024	rechtskräftiger	Nachtrag	Voranschlag 2024	rechtskräftiger	Nachtrag
			inkl. Nachtrag	VA 2024	1 2024	inkl. Nachtrag	VA 2024	1 2024
			<b>Ergebnisvoranschlag</b>			<b>Finanzierungsvoranschlag</b>		
<b>Operative Gebarung</b>								
85301 811000	Einnahmen aus Vermietung und Verpachtung		22 000	22 000	0	22 000	22 000	0
85301 813000	Erträge aus der Auflösung von Investitionszuschüssen (Kapitaltransfers)		8 100	8 100	0			
85301 861000	Laufende Transferzahlungen von onds und Landeskammern Zuschuss Wohnhaussanierung		4 400	4 400	0	4 400	4 400	0
SU 21 / SU 31	Summe Erträge / Einzahlungen operative Gebarung		34 500	34 500	0	26 400	26 400	0
85301 600100	Strom		600	600	0	600	600	0
85301 614000	Instandhaltung von Gebäuden und Bauten		1 300	1 300	0	1 300	1 300	0
85301 650700	Zinsen für Finanzschulden in Euro		3 500	2 500	1 000	3 500	2 500	1 000
85301 659000	Geldverkehrs- und Bankspesen		100	100	0	100	100	0
85301 670000	Versicherungen		800	800	0	800	800	0
85301 680300	Planmäßige Abschreibung		8 100	8 100	0			
85301 710000	Öffentliche Abgaben, ohne Gebühren gemäß FAG		100	100	0	100	100	0
85301 711000	Gebühren für die Benützung von Gemeindeeinrichtungen und Anlagen gemäß FAG		700	700	0	700	700	0
85301 720109	Kostenbeitr/ers- f. Leistungen WH-Arbeitsleistungen		700	700	0	700	700	0
85301 720209	Kostenbeitr/ers. f. Leistungen WH-Fahrzeuge und Maschinen		200	200	0	200	200	0



Ansatz 85301  Konto	Rosegger Straße 26/28	Voranschlag 2024 inkl. Nachtrag	rechtskräftiger VA 2024	Nachtrag 1 2024	Voranschlag 2024 inkl. Nachtrag	rechtskräftiger VA 2024	Nachtrag 1 2024
		Ergebnisvoranschlag			Finanzierungsvoranschlag		
85301 720309	Kostenbeitr/ers. f. Leistungen Verwaltungskosten Gemeindeamt	400	400	0	400	400	0
85301 728010	Entgelte für sonstige Leistungen Müll	1 400	1 400	0	1 400	1 400	0
<b>SU 22 / SU 32</b>	<b>Summe Aufwendungen / Auszahlungen operative Gebarung</b>	<b>17 900</b>	<b>16 900</b>	<b>1 000</b>	<b>9 800</b>	<b>8 800</b>	<b>1 000</b>
<b>SA 0 / SA 1</b>	<b>(0) Nettoergebnis (21 - 22) / Saldo (1) Geldfluss aus der operativen Gebarung (31 - 32)</b>	<b>16 600</b>	<b>17 600</b>	<b>-1 000</b>	<b>16 600</b>	<b>17 600</b>	<b>-1 000</b>
<b>SA01</b>	<b>Saldo (01) Haushaltsrücklagen (230 - 240)</b>	<b>0</b>	<b>0</b>	<b>0</b>			
<b>SA 00</b>	<b>Nettoergebnis nach Zuweisung und Entnahmen von Haushaltsrücklagen (SA 0 +/- SU 23)</b>	<b>16 600</b>	<b>17 600</b>	<b>-1 000</b>			
<b>Investive Gebarung</b>							
<b>SU 33</b>	<b>Summe Einzahlungen investive Gebarung</b>				<b>0</b>	<b>0</b>	<b>0</b>
<b>SU 34</b>	<b>Summe Auszahlungen investive Gebarung</b>				<b>0</b>	<b>0</b>	<b>0</b>
<b>SA 2</b>	<b>Saldo (2) Geldfluss aus der investiven Gebarung (33 - 34)</b>				<b>0</b>	<b>0</b>	<b>0</b>
<b>SA 3</b>	<b>Saldo (3) Nettofinanzierungssaldo (SA 1 + SA 2)</b>				<b>16 600</b>	<b>17 600</b>	<b>-1 000</b>
<b>Finanzierungstätigkeit</b>							
<b>SU 35</b>	<b>Summe Einzahlungen aus der Finanzierungstätigkeit</b>				<b>0</b>	<b>0</b>	<b>0</b>
85301 346100	Investitionsdarlehen von Finan zunternehmen				8 300	8 300	0
<b>SU 36</b>	<b>Summe Auszahlungen aus der Finanzierungstätigkeit</b>				<b>8 300</b>	<b>8 300</b>	<b>0</b>
<b>SA 4</b>	<b>Saldo (4) Geldfluss aus der Finanzierungstätigkeit (35 - 36)</b>				<b>-8 300</b>	<b>-8 300</b>	<b>0</b>
<b>SA 5</b>	<b>Saldo (5) Geldfluss aus der voranschlagswirksamen Gebarung (SA 3 + SA 4)</b>				<b>8 300</b>	<b>9 300</b>	<b>-1 000</b>
<b>UA 859</b>	<b>Sonstige Betriebe mit marktbestimmter Tätigkeit</b>	<b>Voranschlag 2024 inkl. Nachtrag</b>	<b>rechtskräftiger VA 2024</b>	<b>Nachtrag 1 2024</b>	<b>Voranschlag 2024 inkl. Nachtrag</b>	<b>rechtskräftiger VA 2024</b>	<b>Nachtrag 1 2024</b>
		<b>Ergebnisvoranschlag</b>			<b>Finanzierungsvoranschlag</b>		
<b>SA 0 / SA 1</b>	<b>(0) Nettoergebnis (21 - 22) / Saldo (1) Geldfluss aus der operativen Gebarung (31 - 32)</b>	<b>3 000</b>	<b>0</b>	<b>3 000</b>	<b>3 000</b>	<b>0</b>	<b>3 000</b>
<b>SA 00</b>	<b>Nettoergebnis nach Zuweisung und Entnahmen von Haushaltsrücklagen (SA 0 +/- SU 23)</b>	<b>3 000</b>	<b>0</b>	<b>3 000</b>			
<b>SA 2</b>	<b>Saldo (2) Geldfluss aus der investiven Gebarung (33 - 34)</b>				<b>0</b>	<b>0</b>	<b>0</b>
<b>SA 3</b>	<b>Saldo (3) Nettofinanzierungssaldo (SA 1 + SA 2)</b>				<b>3 000</b>	<b>0</b>	<b>3 000</b>
<b>SA 4</b>	<b>Saldo (4) Geldfluss aus der Finanzierungstätigkeit (35 - 36)</b>				<b>0</b>	<b>0</b>	<b>0</b>
<b>SA 5</b>	<b>Saldo (5) Geldfluss aus der voranschlagswirksamen Gebarung (SA 3 + SA 4)</b>				<b>3 000</b>	<b>0</b>	<b>3 000</b>



Ansatz 85900  Konto	Nahwärmanlage	Voranschlag 2024 inkl. Nachtrag	rechtskräftiger VA 2024	Nachtrag 1 2024	Voranschlag 2024 inkl. Nachtrag	rechtskräftiger VA 2024	Nachtrag 1 2024	
		Ergebnisvoranschlag			Finanzierungsvoranschlag			
<b>Operative Gebarung</b>								
85900 811000	Einnahmen aus Vermietung und Verpachtung	21 100	18 100	3 000	21 100	18 100	3 000	
<b>SU 21 / SU 31</b>	<b>Summe Erträge / Einzahlungen operative Gebarung</b>	<b>21 100</b>	<b>18 100</b>	<b>3 000</b>	<b>21 100</b>	<b>18 100</b>	<b>3 000</b>	
85900 451000	Brennstoffe	14 600	14 600	0	14 600	14 600	0	
85900 616000	Instandhaltung von Maschinen und maschinellen Anlagen	300	300	0	300	300	0	
85900 728000	Entgelte für sonstige Leistungen	3 200	3 200	0	3 200	3 200	0	
<b>SU 22 / SU 32</b>	<b>Summe Aufwendungen / Auszahlungen operative Gebarung</b>	<b>18 100</b>	<b>18 100</b>	<b>0</b>	<b>18 100</b>	<b>18 100</b>	<b>0</b>	
<b>SA 0 / SA 1</b>	<b>(0) Nettoergebnis (21 - 22) / Saldo (1) Geldfluss aus der operativen Gebarung (31 - 32)</b>	<b>3 000</b>	<b>0</b>	<b>3 000</b>	<b>3 000</b>	<b>0</b>	<b>3 000</b>	
SA01	Saldo (01) Haushaltsrücklagen (230 - 240)	0	0	0				
SA 00	Nettoergebnis nach Zuweisung und Entnahmen von Haushaltsrücklagen (SA 0 +/- SU 23)	3 000	0	3 000				
<b>Investive Gebarung</b>								
SU 33	Summe Einzahlungen investive Gebarung				0	0	0	
SU 34	Summe Auszahlungen investive Gebarung				0	0	0	
SA 2	Saldo (2) Geldfluss aus der investiven Gebarung (33 - 34)				0	0	0	
SA 3	Saldo (3) Nettofinanzierungssaldo (SA 1 + SA 2)				3 000	0	3 000	
<b>Finanzierungstätigkeit</b>								
SU 35	Summe Einzahlungen aus der Finanzierungstätigkeit				0	0	0	
SU 36	Summe Auszahlungen aus der Finanzierungstätigkeit				0	0	0	
SA 4	Saldo (4) Geldfluss aus der Finanzierungstätigkeit (35 - 36)				0	0	0	
SA 5	Saldo (5) Geldfluss aus der voranschlagswirksamen Gebarung (SA 3 + SA 4)				3 000	0	3 000	
<b>A 89</b>	<b>Wirtschaftliche Unternehmungen (Fortsetzung)</b>	<b>Voranschlag 2024 inkl. Nachtrag</b>	<b>rechtskräftiger VA 2024</b>	<b>Nachtrag 1 2024</b>	<b>Voranschlag 2024 inkl. Nachtrag</b>	<b>rechtskräftiger VA 2024</b>	<b>Nachtrag 1 2024</b>	
		Ergebnisvoranschlag			Finanzierungsvoranschlag			
SA 0 / SA 1	(0) Nettoergebnis (21 - 22) / Saldo (1) Geldfluss aus der operativen Gebarung (31 - 32)	-21 400	-17 800	-3 600	-20 800	-17 200	-3 600	
SA 00	Nettoergebnis nach Zuweisung und Entnahmen von Haushaltsrücklagen (SA 0 +/- SU 23)	-21 900	-18 300	-3 600				
SA 2	Saldo (2) Geldfluss aus der investiven Gebarung (33 - 34)				0	0	0	
SA 3	Saldo (3) Nettofinanzierungssaldo (SA 1 + SA 2)				-20 800	-17 200	-3 600	
SA 4	Saldo (4) Geldfluss aus der Finanzierungstätigkeit (35 - 36)				0	0	0	
SA 5	Saldo (5) Geldfluss aus der voranschlagswirksamen Gebarung (SA 3 + SA 4)				-20 800	-17 200	-3 600	



UA 899	Sonstige wirtschaftliche Unternehmungen	Voranschlag 2024 inkl. Nachtrag	rechtskräftiger VA 2024	Nachtrag 1 2024	Voranschlag 2024 inkl. Nachtrag	rechtskräftiger VA 2024	Nachtrag 1 2024
Ergebnisvoranschlag				Finanzierungsvoranschlag			
SA 0 / SA 1	(0) Nettoergebnis (21 - 22) / Saldo (1) Geldfluss aus der operativen Gebarung (31 - 32)	-21 400	-17 800	-3 600	-20 800	-17 200	-3 600
SA 00	Nettoergebnis nach Zuweisung und Entnahmen von Haushaltsrücklagen (SA 0 +/- SU 23)	-21 900	-18 300	-3 600			
SA 2	Saldo (2) Geldfluss aus der investiven Gebarung (33 - 34)				0	0	0
SA 3	Saldo (3) Nettofinanzierungssaldo (SA 1 + SA 2)				-20 800	-17 200	-3 600
SA 4	Saldo (4) Geldfluss aus der Finanzierungstätigkeit (35 - 36)				0	0	0
SA 5	Saldo (5) Geldfluss aus der voranschlagswirksamen Gebarung (SA 3 + SA 4)				-20 800	-17 200	-3 600
Ansatz 89900	Keltenwelt Frög	Voranschlag 2024 inkl. Nachtrag	rechtskräftiger VA 2024	Nachtrag 1 2024	Voranschlag 2024 inkl. Nachtrag	rechtskräftiger VA 2024	Nachtrag 1 2024
Ergebnisvoranschlag				Finanzierungsvoranschlag			
Konto							
<b>Operative Gebarung</b>							
89900 810000	Erträge aus Leistungen Eintrittskarten 10 %	15 300	15 300	0	15 300	15 300	0
89900 810010	Erträge aus Leistungen Souvenir 10 %	600	600	0	600	600	0
89900 810020	Erträge aus Leistungen Ansichtskarte 10 %	100	100	0	100	100	0
89900 810030	Erträge aus Leistungen Sonstiger Verkauf 20 %	7 400	7 400	0	7 400	7 400	0
89900 810040	Erträge aus Leistungen	100	100	0	100	100	0
89900 810060	Erträge aus Leistungen 10% Eintrittserlöse Kärnten Card	14 900	14 900	0	14 900	14 900	0
89900 810070	Erträge aus Leistungen Verkaufserlöse Kärnten Card	12 900	12 900	0	12 900	12 900	0
89900 810080	Erträge aus Leistungen Bücherverkauf 10 %	1 200	1 200	0	1 200	1 200	0
89900 810090	Erträge aus Leistungen Buch Hügelgräber Frög	500	500	0	500	500	0
89900 811000	Einnahmen aus Vermietung und Verpachtung Einn. Vermietung und Verpachtg	4 500	4 500	0	4 500	4 500	0
89900 813000	Erträge aus der Auflösung von Investitionszuschüssen (Kapitaltransfers)	25 200	25 200	0			
89900 823000	sonstige Zinserträge	100	100	0	100	100	0
89900 829000	Sonstige Erträge	1 000	1 000	0	1 000	1 000	0
89900 861000	Laufende Transferzahlungen von onds und Landeskammern Kulturförderung	18 000	0	18 000	18 000	0	18 000
89900 861100	Transfers von Ländern Landes- fonds und Landeskammern BZ- Archäologische Ges.	30 000	30 000	0	30 000	30 000	0
89900 863200	Transfers v. sonst. Trägern öffRechts u. SV, AMS-Beihilfen	13 500	13 500	0	13 500	13 500	0
<b>SU 21 / SU 31</b>	<b>Summe Erträge / Einzahlungen operative Gebarung</b>	<b>145 300</b>	<b>127 300</b>	<b>18 000</b>	<b>120 100</b>	<b>102 100</b>	<b>18 000</b>
89900 400000	Geringwertige Wirtschaftsgüter (GWG)	1 200	1 200	0	1 200	1 200	0
89900 452000	Treibstoffe	100	100	0	100	100	0
89900 454000	Reinigungsmittel	400	400	0	400	400	0
89900 456000	Schreib-, Zeichen- und sonstig e Büromittel	200	200	0	200	200	0



Ansatz 89900	Keltenwelt Frög	Konto	Voranschlag 2024	rechtskräftiger	Nachtrag	Voranschlag 2024	rechtskräftiger	Nachtrag
			inkl. Nachtrag	VA 2024	1 2024	inkl. Nachtrag	VA 2024	1 2024
			Ergebnisvoranschlag			Finanzierungsvoranschlag		
89900	511000	Geldbezüge der Vertragsbediensteten in handwerklicher Verwendung	13 500	13 500	0	13 500	13 500	0
89900	522000	Geldbezüge der nicht ganzjährig beschäftigten Angestellten	3 800	3 800	0	3 800	3 800	0
89900	580000	Dienstgeberbeiträge zum Ausgleichsfonds für Familienbeihilfen	100	100	0	100	100	0
89900	582000	Sonstige Dienstgeberbeiträge zur sozialen Sicherheit	500	500	0	500	500	0
89900	600100	Strom	4 500	11 600	-7 100	4 500	11 600	-7 100
89900	614000	Instandhaltung von Gebäuden und Bauten	3 800	1 500	2 300	3 800	1 500	2 300
89900	618000	Instandhaltung von sonstigen Anlagen	500	500	0	500	500	0
89900	619000	Instandhaltung von Sonderanlagen und Wegen	8 500	500	8 000	8 500	500	8 000
89900	630000	Postdienste	100	100	0	100	100	0
89900	631000	Telekommunikationsdienste	1 300	1 300	0	1 300	1 300	0
89900	659000	Geldverkehrs- und Bankspesen	400	400	0	400	400	0
89900	659200	Geldverkehrs- und Bankspesen Bankomatkasse	100	100	0	100	100	0
89900	670000	Versicherungen	1 500	1 500	0	1 500	1 500	0
89900	680200	Planmäßige Abschreibung	4 300	4 300	0			
89900	680300	Planmäßige Abschreibung	21 000	21 000	0			
89900	680600	Planmäßige Abschreibung	100	100	0			
89900	680700	Planmäßige Abschreibung	400	400	0			
89900	700000	Miet- und Pachtaufwand	500	500	0	500	500	0
89900	710000	Öffentliche Abgaben, ohne Gebühren gemäß FAG	300	300	0	300	300	0
89900	711000	Gebühren für die Benützung von Gemeindeeinrichtungen und Anlagen gemäß FAG	1 000	1 000	0	1 000	1 000	0
89900	720109	Kostenbeitr/ers- f. Leistungen WH-Arbeitsleistungen	12 000	12 000	0	12 000	12 000	0
89900	720209	Kostenbeitr/ers. f. Leistungen WH-Fahrzeuge und Maschinen	900	900	0	900	900	0
89900	720309	Kostenbeitr/ers. f. Leistungen Verwaltungskosten Gemeindeamt	700	700	0	700	700	0
89900	728000	Entgelte für sonstige Leistungen	4 600	4 600	0	4 600	4 600	0
89900	728001	Entgelte für sonstige Leistungen (Personalmiete)	10 000	9 600	400	10 000	9 600	400
89900	728007	Entgelte für sonstige Leistungen (Maschinenring)	600	600	0	600	600	0
89900	728010	Entgelte für sonstige Leistungen in Kärnten Card	13 000	13 000	0	13 000	13 000	0
89900	728020	Entgelte für sonstige Leistungen in Inserate	7 300	7 300	0	7 300	7 300	0
89900	728030	Entgelte für sonstige Leistungen in Souvenir	1 300	1 300	0	1 300	1 300	0
89900	728050	Entgelte für sonstige Leistungen in Müll	200	200	0	200	200	0
89900	728070	Entgelte für sonstige Leistungen in Kulturförderung Maßnahmen	18 000	0	18 000	18 000	0	18 000
89900	757000	Transfers an private Organisationen ohne Erwerbszweck Förderung Archäologische Ges.	30 000	30 000	0	30 000	30 000	0
<b>SU 22 / SU 32</b>	<b>Summe Aufwendungen / Auszahlungen operative Gebarung</b>		<b>166 700</b>	<b>145 100</b>	<b>21 600</b>	<b>140 900</b>	<b>119 300</b>	<b>21 600</b>
<b>SA 0 / SA 1</b>	<b>(0) Nettoergebnis (21 - 22) / Saldo (1) Geldfluss aus der operativen Gebarung (31 - 32)</b>		<b>-21 400</b>	<b>-17 800</b>	<b>-3 600</b>	<b>-20 800</b>	<b>-17 200</b>	<b>-3 600</b>



Ansatz 89900  Konto	Keltenwelt Frög	Voranschlag 2024 inkl. Nachtrag	rechtskräftiger VA 2024	Nachtrag 1 2024	Voranschlag 2024 inkl. Nachtrag	rechtskräftiger VA 2024	Nachtrag 1 2024
		Ergebnisvoranschlag			Finanzierungsvoranschlag		
89900 794000	Keltenwelt Nr. 11 Zuweisung an zweckgeb. HH-Rück	500	500	0			
<b>SA01</b>	<b>Saldo (01) Haushaltsrücklagen (230 - 240)</b>	<b>-500</b>	<b>-500</b>	<b>0</b>			
<b>SA 00</b>	<b>Nettoergebnis nach Zuweisung und Entnahmen von Haushaltsrücklagen (SA 0 +/- SU 23)</b>	<b>-21 900</b>	<b>-18 300</b>	<b>-3 600</b>			
<b>Investive Gebarung</b>							
<b>SU 33</b>	<b>Summe Einzahlungen investive Gebarung</b>				<b>0</b>	<b>0</b>	<b>0</b>
<b>SU 34</b>	<b>Summe Auszahlungen investive Gebarung</b>				<b>0</b>	<b>0</b>	<b>0</b>
<b>SA 2</b>	<b>Saldo (2) Geldfluss aus der investiven Gebarung (33 - 34)</b>				<b>0</b>	<b>0</b>	<b>0</b>
<b>SA 3</b>	<b>Saldo (3) Nettofinanzierungssaldo (SA 1 + SA 2)</b>				<b>-20 800</b>	<b>-17 200</b>	<b>-3 600</b>
<b>Finanzierungstätigkeit</b>							
<b>SU 35</b>	<b>Summe Einzahlungen aus der Finanzierungstätigkeit</b>				<b>0</b>	<b>0</b>	<b>0</b>
<b>SU 36</b>	<b>Summe Auszahlungen aus der Finanzierungstätigkeit</b>				<b>0</b>	<b>0</b>	<b>0</b>
<b>SA 4</b>	<b>Saldo (4) Geldfluss aus der Finanzierungstätigkeit (35 - 36)</b>				<b>0</b>	<b>0</b>	<b>0</b>
<b>SA 5</b>	<b>Saldo (5) Geldfluss aus der voranschlagswirksamen Gebarung (SA 3 + SA 4)</b>				<b>-20 800</b>	<b>-17 200</b>	<b>-3 600</b>





## Detailnachweis der Konten

Einzelplan 9	Finanzwirtschaft (Länder und Gemeinden)	Voranschlag 2024	rechtskräftiger	Nachtrag	Voranschlag 2024	rechtskräftiger	Nachtrag
		inkl. Nachtrag	VA 2024	1 2024	inkl. Nachtrag	VA 2024	1 2024
		<b>Ergebnisvoranschlag</b>			<b>Finanzierungsvoranschlag</b>		
SA 0 / SA 1	(0) Nettoergebnis (21 - 22) / Saldo (1) Geldfluss aus der operativen Gebarung (31 - 32)	2 636 300	2 512 200	124 100	2 642 600	2 512 700	129 900
SA 00	Nettoergebnis nach Zuweisung und Entnahmen von Haushaltsrücklagen (SA 0 +/- SU 23)	2 636 300	2 512 200	124 100			
SA 2	Saldo (2) Geldfluss aus der investiven Gebarung (33 - 34)				0	0	0
SA 3	Saldo (3) Nettofinanzierungssaldo (SA 1 + SA 2)				2 642 600	2 512 700	129 900
SA 4	Saldo (4) Geldfluss aus der Finanzierungstätigkeit (35 - 36)				0	0	0
SA 5	Saldo (5) Geldfluss aus der voranschlagswirksamen Gebarung (SA 3 + SA 4)				2 642 600	2 512 700	129 900
<b>A 91</b>	<b>Kapitalvermögen und Stiftungen ohne eigene Rechtspersönlichkeit</b>	<b>Voranschlag 2024</b>	<b>rechtskräftiger</b>	<b>Nachtrag</b>	<b>Voranschlag 2024</b>	<b>rechtskräftiger</b>	<b>Nachtrag</b>
		<b>inkl. Nachtrag</b>	<b>VA</b>	<b>1</b>	<b>inkl. Nachtrag</b>	<b>VA</b>	<b>1</b>
			<b>2024</b>	<b>2024</b>		<b>2024</b>	<b>2024</b>
		<b>Ergebnisvoranschlag</b>			<b>Finanzierungsvoranschlag</b>		
SA 0 / SA 1	(0) Nettoergebnis (21 - 22) / Saldo (1) Geldfluss aus der operativen Gebarung (31 - 32)	-6 100	-6 100	0	-6 100	-6 100	0
SA 00	Nettoergebnis nach Zuweisung und Entnahmen von Haushaltsrücklagen (SA 0 +/- SU 23)	-6 100	-6 100	0			
SA 2	Saldo (2) Geldfluss aus der investiven Gebarung (33 - 34)				0	0	0
SA 3	Saldo (3) Nettofinanzierungssaldo (SA 1 + SA 2)				-6 100	-6 100	0
SA 4	Saldo (4) Geldfluss aus der Finanzierungstätigkeit (35 - 36)				0	0	0
SA 5	Saldo (5) Geldfluss aus der voranschlagswirksamen Gebarung (SA 3 + SA 4)				-6 100	-6 100	0
<b>UA 910</b>	<b>Geldverkehr</b>	<b>Voranschlag 2024</b>	<b>rechtskräftiger</b>	<b>Nachtrag</b>	<b>Voranschlag 2024</b>	<b>rechtskräftiger</b>	<b>Nachtrag</b>
		<b>inkl. Nachtrag</b>	<b>VA</b>	<b>1</b>	<b>inkl. Nachtrag</b>	<b>VA</b>	<b>1</b>
			<b>2024</b>	<b>2024</b>		<b>2024</b>	<b>2024</b>
		<b>Ergebnisvoranschlag</b>			<b>Finanzierungsvoranschlag</b>		
SA 0 / SA 1	(0) Nettoergebnis (21 - 22) / Saldo (1) Geldfluss aus der operativen Gebarung (31 - 32)	-6 100	-6 100	0	-6 100	-6 100	0
SA 00	Nettoergebnis nach Zuweisung und Entnahmen von Haushaltsrücklagen (SA 0 +/- SU 23)	-6 100	-6 100	0			
SA 2	Saldo (2) Geldfluss aus der investiven Gebarung (33 - 34)				0	0	0
SA 3	Saldo (3) Nettofinanzierungssaldo (SA 1 + SA 2)				-6 100	-6 100	0
SA 4	Saldo (4) Geldfluss aus der Finanzierungstätigkeit (35 - 36)				0	0	0
SA 5	Saldo (5) Geldfluss aus der voranschlagswirksamen Gebarung (SA 3 + SA 4)				-6 100	-6 100	0



Ansatz 91000 Konto	Geldverkehr	Voranschlag 2024 inkl. Nachtrag	rechtskräftiger VA 2024	Nachtrag 1 2024	Voranschlag 2024 inkl. Nachtrag	rechtskräftiger VA 2024	Nachtrag 1 2024
		Ergebnisvoranschlag			Finanzierungsvoranschlag		
<b>Operative Gebarung</b>							
91000 823000	sonstige Zinserträge	100	100	0	100	100	0
91000 829000	Sonstige Erträge Cent, Ausgleiche, Kontenabst.	100	100	0	100	100	0
<b>SU 21 / SU 31</b>	<b>Summe Erträge / Einzahlungen operative Gebarung</b>	<b>200</b>	<b>200</b>	<b>0</b>	<b>200</b>	<b>200</b>	<b>0</b>
91000 650700	Zinsen für Finanzschulden in E uro	4 200	4 200	0	4 200	4 200	0
91000 659000	Geldverkehrs- und Bankspesen	2 000	2 000	0	2 000	2 000	0
91000 659200	Geldverkehrs- und Bankspesen Bankomatkasse	100	100	0	100	100	0
<b>SU 22 / SU 32</b>	<b>Summe Aufwendungen / Auszahlungen operative Gebarung</b>	<b>6 300</b>	<b>6 300</b>	<b>0</b>	<b>6 300</b>	<b>6 300</b>	<b>0</b>
<b>SA 0 / SA 1</b>	<b>(0) Nettoergebnis (21 - 22) / Saldo (1) Geldfluss aus der operativen Gebarung (31 - 32)</b>	<b>-6 100</b>	<b>-6 100</b>	<b>0</b>	<b>-6 100</b>	<b>-6 100</b>	<b>0</b>
SA01	Saldo (01) Haushaltsrücklagen (230 - 240)	0	0	0			
SA 00	Nettoergebnis nach Zuweisung und Entnahmen von Haushaltsrücklagen (SA 0 +/- SU 23)	-6 100	-6 100	0			
<b>Investive Gebarung</b>							
SU 33	Summe Einzahlungen investive Gebarung				0	0	0
SU 34	Summe Auszahlungen investive Gebarung				0	0	0
SA 2	Saldo (2) Geldfluss aus der investiven Gebarung (33 - 34)				0	0	0
SA 3	Saldo (3) Nettofinanzierungssaldo (SA 1 + SA 2)				-6 100	-6 100	0
<b>Finanzierungstätigkeit</b>							
SU 35	Summe Einzahlungen aus der Finanzierungstätigkeit				0	0	0
SU 36	Summe Auszahlungen aus der Finanzierungstätigkeit				0	0	0
SA 4	Saldo (4) Geldfluss aus der Finanzierungstätigkeit (35 - 36)				0	0	0
SA 5	Saldo (5) Geldfluss aus der voranschlagswirksamen Gebarung (SA 3 + SA 4)				-6 100	-6 100	0
<b>A 92</b>	<b>Öffentliche Abgaben</b>	<b>Voranschlag 2024 inkl. Nachtrag</b>	<b>rechtskräftiger VA 2024</b>	<b>Nachtrag 1 2024</b>	<b>Voranschlag 2024 inkl. Nachtrag</b>	<b>rechtskräftiger VA 2024</b>	<b>Nachtrag 1 2024</b>
		Ergebnisvoranschlag			Finanzierungsvoranschlag		
SA 0 / SA 1	(0) Nettoergebnis (21 - 22) / Saldo (1) Geldfluss aus der operativen Gebarung (31 - 32)	2 338 600	2 319 800	18 800	2 344 900	2 320 300	24 600
SA 00	Nettoergebnis nach Zuweisung und Entnahmen von Haushaltsrücklagen (SA 0 +/- SU 23)	2 338 600	2 319 800	18 800			
SA 2	Saldo (2) Geldfluss aus der investiven Gebarung (33 - 34)				0	0	0
SA 3	Saldo (3) Nettofinanzierungssaldo (SA 1 + SA 2)				2 344 900	2 320 300	24 600
SA 4	Saldo (4) Geldfluss aus der Finanzierungstätigkeit (35 - 36)				0	0	0
SA 5	Saldo (5) Geldfluss aus der voranschlagswirksamen Gebarung (SA 3 + SA 4)				2 344 900	2 320 300	24 600



UA 920	Ausschließliche Gemeindeabgaben	Voranschlag 2024 inkl. Nachtrag	rechtskräftiger VA 2024	Nachtrag 1 2024	Voranschlag 2024 inkl. Nachtrag	rechtskräftiger VA 2024	Nachtrag 1 2024
		Ergebnisvoranschlag			Finanzierungsvoranschlag		
SA 0 / SA 1	(0) Nettoergebnis (21 - 22) / Saldo (1) Geldfluss aus der operativen Gebarung (31 - 32)	401 400	382 600	18 800	407 700	383 100	24 600
SA 00	Nettoergebnis nach Zuweisung und Entnahmen von Haushaltsrücklagen (SA 0 +/- SU 23)	401 400	382 600	18 800			
SA 2	Saldo (2) Geldfluss aus der investiven Gebarung (33 - 34)				0	0	0
SA 3	Saldo (3) Nettofinanzierungssaldo (SA 1 + SA 2)				407 700	383 100	24 600
SA 4	Saldo (4) Geldfluss aus der Finanzierungstätigkeit (35 - 36)				0	0	0
SA 5	Saldo (5) Geldfluss aus der voranschlagswirksamen Gebarung (SA 3 + SA 4)				407 700	383 100	24 600



Ansatz 92000 Konto	Ausschließliche Gemeindeabgaben	Voranschlag 2024 inkl. Nachtrag	rechtskräftiger VA 2024	Nachtrag 1 2024	Voranschlag 2024 inkl. Nachtrag	rechtskräftiger VA 2024	Nachtrag 1 2024
		Ergebnisvoranschlag			Finanzierungsvoranschlag		
<b>Operative Gebarung</b>							
92000 830000	Grundsteuer von den land- und forstwirtschaftlichen Betrieben	5 600	5 600	0	5 600	5 600	0
92000 831000	Grundsteuer von den Grundstücken	126 100	123 600	2 500	126 100	123 600	2 500
92000 833000	Kommunalsteuer	202 500	180 400	22 100	202 500	180 400	22 100
92000 834100	Ortstaxe	32 000	32 000	0	32 000	32 000	0
92000 834200	Pauschalierte Ortstaxe	13 700	13 700	0	13 700	13 700	0
92000 837000	Lustbarkeitsabgaben (Vergnügungssteuern) ohne Zweckwidmung des Ertrages	1 000	1 000	0	1 000	1 000	0
92000 838000	Abgaben für das Halten von Tieren	6 100	6 100	0	6 100	6 100	0
92000 842000	Zweitwohnsitzabgaben	15 500	15 500	0	15 500	15 500	0
92000 849000	Nebenanprüche	200	200	0	200	200	0
92000 849010	Nebenanprüche priv.	100	100	0	100	100	0
92000 856000	Verwaltungsabgaben	3 900	3 900	0	3 900	3 900	0
92000 857000	Kommissionsgebühren	1 000	1 000	0	1 000	1 000	0
<b>SU 21 / SU 31</b>	<b>Summe Erträge / Einzahlungen operative Gebarung</b>	<b>407 700</b>	<b>383 100</b>	<b>24 600</b>	<b>407 700</b>	<b>383 100</b>	<b>24 600</b>
92000 690000	Abschreibung von Forderungen (Schadensfälle)	6 000	200	5 800			
92000 690001	Abschreibung von Forderungen (Schadensfälle)	300	300	0			
<b>SU 22 / SU 32</b>	<b>Summe Aufwendungen / Auszahlungen operative Gebarung</b>	<b>6 300</b>	<b>500</b>	<b>5 800</b>	<b>0</b>	<b>0</b>	<b>0</b>
<b>SA 0 / SA 1</b>	<b>(0) Nettoergebnis (21 - 22) / Saldo (1) Geldfluss aus der operativen Gebarung (31 - 32)</b>	<b>401 400</b>	<b>382 600</b>	<b>18 800</b>	<b>407 700</b>	<b>383 100</b>	<b>24 600</b>
<b>SA01</b>	<b>Saldo (01) Haushaltsrücklagen (230 - 240)</b>	<b>0</b>	<b>0</b>	<b>0</b>			
<b>SA 00</b>	<b>Nettoergebnis nach Zuweisung und Entnahmen von Haushaltsrücklagen (SA 0 +/- SU 23)</b>	<b>401 400</b>	<b>382 600</b>	<b>18 800</b>			
<b>Investive Gebarung</b>							
<b>SU 33</b>	<b>Summe Einzahlungen investive Gebarung</b>				<b>0</b>	<b>0</b>	<b>0</b>
<b>SU 34</b>	<b>Summe Auszahlungen investive Gebarung</b>				<b>0</b>	<b>0</b>	<b>0</b>
<b>SA 2</b>	<b>Saldo (2) Geldfluss aus der investiven Gebarung (33 - 34)</b>				<b>0</b>	<b>0</b>	<b>0</b>
<b>SA 3</b>	<b>Saldo (3) Nettofinanzierungssaldo (SA 1 + SA 2)</b>				<b>407 700</b>	<b>383 100</b>	<b>24 600</b>
<b>Finanzierungstätigkeit</b>							
<b>SU 35</b>	<b>Summe Einzahlungen aus der Finanzierungstätigkeit</b>				<b>0</b>	<b>0</b>	<b>0</b>
<b>SU 36</b>	<b>Summe Auszahlungen aus der Finanzierungstätigkeit</b>				<b>0</b>	<b>0</b>	<b>0</b>
<b>SA 4</b>	<b>Saldo (4) Geldfluss aus der Finanzierungstätigkeit (35 - 36)</b>				<b>0</b>	<b>0</b>	<b>0</b>
<b>SA 5</b>	<b>Saldo (5) Geldfluss aus der voranschlagswirksamen Gebarung (SA 3 + SA 4)</b>				<b>407 700</b>	<b>383 100</b>	<b>24 600</b>



UA 925	Ertragsanteile an gemeinschaftlichen Bundesabgaben	Voranschlag 2024	rechtskräftiger VA	Nachtrag	Voranschlag 2024	rechtskräftiger VA	Nachtrag
		inkl. Nachtrag	2024	1	inkl. Nachtrag	2024	1
		Ergebnisvoranschlag			Finanzierungsvoranschlag		
SA 0 / SA 1	(0) Nettoergebnis (21 - 22) / Saldo (1) Geldfluss aus der operativen Gebarung (31 - 32)	1 937 200	1 937 200	0	1 937 200	1 937 200	0
SA 00	Nettoergebnis nach Zuweisung und Entnahmen von Haushaltsrücklagen (SA 0 +/- SU 23)	1 937 200	1 937 200	0			
SA 2	Saldo (2) Geldfluss aus der investiven Gebarung (33 - 34)				0	0	0
SA 3	Saldo (3) Nettofinanzierungssaldo (SA 1 + SA 2)				1 937 200	1 937 200	0
SA 4	Saldo (4) Geldfluss aus der Finanzierungstätigkeit (35 - 36)				0	0	0
SA 5	Saldo (5) Geldfluss aus der voranschlagswirksamen Gebarung (SA 3 + SA 4)				1 937 200	1 937 200	0
Ansatz 92500	Ertragsanteile an gemeinschaftlichen Bundesabgaben	Voranschlag 2024	rechtskräftiger VA	Nachtrag	Voranschlag 2024	rechtskräftiger VA	Nachtrag
		inkl. Nachtrag	2024	1	inkl. Nachtrag	2024	1
Konto		Ergebnisvoranschlag			Finanzierungsvoranschlag		
Operative Gebarung							
92500 859000	Ertragsanteile an der Spielbankabgabe	1 937 200	1 937 200	0	1 937 200	1 937 200	0
SU 21 / SU 31	Summe Erträge / Einzahlungen operative Gebarung	1 937 200	1 937 200	0	1 937 200	1 937 200	0
SU 22 / SU 32	Summe Aufwendungen / Auszahlungen operative Gebarung	0	0	0	0	0	0
SA 0 / SA 1	(0) Nettoergebnis (21 - 22) / Saldo (1) Geldfluss aus der operativen Gebarung (31 - 32)	1 937 200	1 937 200	0	1 937 200	1 937 200	0
SA01	Saldo (01) Haushaltsrücklagen (230 - 240)	0	0	0			
SA 00	Nettoergebnis nach Zuweisung und Entnahmen von Haushaltsrücklagen (SA 0 +/- SU 23)	1 937 200	1 937 200	0			
Investive Gebarung							
SU 33	Summe Einzahlungen investive Gebarung				0	0	0
SU 34	Summe Auszahlungen investive Gebarung				0	0	0
SA 2	Saldo (2) Geldfluss aus der investiven Gebarung (33 - 34)				0	0	0
SA 3	Saldo (3) Nettofinanzierungssaldo (SA 1 + SA 2)				1 937 200	1 937 200	0
Finanzierungstätigkeit							
SU 35	Summe Einzahlungen aus der Finanzierungstätigkeit				0	0	0
SU 36	Summe Auszahlungen aus der Finanzierungstätigkeit				0	0	0
SA 4	Saldo (4) Geldfluss aus der Finanzierungstätigkeit (35 - 36)				0	0	0
SA 5	Saldo (5) Geldfluss aus der voranschlagswirksamen Gebarung (SA 3 + SA 4)				1 937 200	1 937 200	0



A 93	Umlagen	Voranschlag 2024	rechtskräftiger	Nachtrag	Voranschlag 2024	rechtskräftiger	Nachtrag
		inkl. Nachtrag	VA 2024	1 2024	inkl. Nachtrag	VA 2024	1 2024
		<b>Ergebnisvoranschlag</b>			<b>Finanzierungsvoranschlag</b>		
SA 0 / SA 1	(0) Nettoergebnis (21 - 22) / Saldo (1) Geldfluss aus der operativen Gebarung (31 - 32)	-84 200	-84 200	0	-84 200	-84 200	0
SA 00	Nettoergebnis nach Zuweisung und Entnahmen von Haushaltsrücklagen (SA 0 +/- SU 23)	-84 200	-84 200	0			
SA 2	Saldo (2) Geldfluss aus der investiven Gebarung (33 - 34)				0	0	0
SA 3	Saldo (3) Nettofinanzierungssaldo (SA 1 + SA 2)				-84 200	-84 200	0
SA 4	Saldo (4) Geldfluss aus der Finanzierungstätigkeit (35 - 36)				0	0	0
SA 5	Saldo (5) Geldfluss aus der voranschlagswirksamen Gebarung (SA 3 + SA 4)				-84 200	-84 200	0
<hr/>							
UA 930	Landesumlage	Voranschlag 2024	rechtskräftiger	Nachtrag	Voranschlag 2024	rechtskräftiger	Nachtrag
		inkl. Nachtrag	VA 2024	1 2024	inkl. Nachtrag	VA 2024	1 2024
		<b>Ergebnisvoranschlag</b>			<b>Finanzierungsvoranschlag</b>		
SA 0 / SA 1	(0) Nettoergebnis (21 - 22) / Saldo (1) Geldfluss aus der operativen Gebarung (31 - 32)	-84 200	-84 200	0	-84 200	-84 200	0
SA 00	Nettoergebnis nach Zuweisung und Entnahmen von Haushaltsrücklagen (SA 0 +/- SU 23)	-84 200	-84 200	0			
SA 2	Saldo (2) Geldfluss aus der investiven Gebarung (33 - 34)				0	0	0
SA 3	Saldo (3) Nettofinanzierungssaldo (SA 1 + SA 2)				-84 200	-84 200	0
SA 4	Saldo (4) Geldfluss aus der Finanzierungstätigkeit (35 - 36)				0	0	0
SA 5	Saldo (5) Geldfluss aus der voranschlagswirksamen Gebarung (SA 3 + SA 4)				-84 200	-84 200	0



Ansatz 93000  Konto	Landesumlage	Voranschlag 2024 inkl. Nachtrag	rechtskräftiger VA 2024	Nachtrag 1 2024	Voranschlag 2024 inkl. Nachtrag	rechtskräftiger VA 2024	Nachtrag 1 2024
		Ergebnisvoranschlag			Finanzierungsvoranschlag		
<b>Operative Gebarung</b>							
SU 21 / SU 31	Summe Erträge / Einzahlungen operative Gebarung	0	0	0	0	0	0
93000 751130	Transfers an Länder, Landesfonds und Landeskammern Landesumlage	84 200	84 200	0	84 200	84 200	0
SU 22 / SU 32	Summe Aufwendungen / Auszahlungen operative Gebarung	84 200	84 200	0	84 200	84 200	0
SA 0 / SA 1	(0) Nettoergebnis (21 - 22) / Saldo (1) Geldfluss aus der operativen Gebarung (31 - 32)	-84 200	-84 200	0	-84 200	-84 200	0
SA01	Saldo (01) Haushaltsrücklagen (230 - 240)	0	0	0			
SA 00	Nettoergebnis nach Zuweisung und Entnahmen von Haushaltsrücklagen (SA 0 +/- SU 23)	-84 200	-84 200	0			
<b>Investive Gebarung</b>							
SU 33	Summe Einzahlungen investive Gebarung				0	0	0
SU 34	Summe Auszahlungen investive Gebarung				0	0	0
SA 2	Saldo (2) Geldfluss aus der investiven Gebarung (33 - 34)				0	0	0
SA 3	Saldo (3) Nettofinanzierungssaldo (SA 1 + SA 2)				-84 200	-84 200	0
<b>Finanzierungstätigkeit</b>							
SU 35	Summe Einzahlungen aus der Finanzierungstätigkeit				0	0	0
SU 36	Summe Auszahlungen aus der Finanzierungstätigkeit				0	0	0
SA 4	Saldo (4) Geldfluss aus der Finanzierungstätigkeit (35 - 36)				0	0	0
SA 5	Saldo (5) Geldfluss aus der voranschlagswirksamen Gebarung (SA 3 + SA 4)				-84 200	-84 200	0
A 94	Finanzzuweisungen und Zuschüsse	Voranschlag 2024 inkl. Nachtrag	rechtskräftiger VA 2024	Nachtrag 1 2024	Voranschlag 2024 inkl. Nachtrag	rechtskräftiger VA 2024	Nachtrag 1 2024
		Ergebnisvoranschlag			Finanzierungsvoranschlag		
SA 0 / SA 1	(0) Nettoergebnis (21 - 22) / Saldo (1) Geldfluss aus der operativen Gebarung (31 - 32)	388 000	282 700	105 300	388 000	282 700	105 300
SA 00	Nettoergebnis nach Zuweisung und Entnahmen von Haushaltsrücklagen (SA 0 +/- SU 23)	388 000	282 700	105 300			
SA 2	Saldo (2) Geldfluss aus der investiven Gebarung (33 - 34)				0	0	0
SA 3	Saldo (3) Nettofinanzierungssaldo (SA 1 + SA 2)				388 000	282 700	105 300
SA 4	Saldo (4) Geldfluss aus der Finanzierungstätigkeit (35 - 36)				0	0	0
SA 5	Saldo (5) Geldfluss aus der voranschlagswirksamen Gebarung (SA 3 + SA 4)				388 000	282 700	105 300



UA 940	Bedarfszuweisungen	Voranschlag 2024 inkl. Nachtrag	rechtskräftiger VA 2024	Nachtrag 1 2024	Voranschlag 2024 inkl. Nachtrag	rechtskräftiger VA 2024	Nachtrag 1 2024
		Ergebnisvoranschlag			Finanzierungsvoranschlag		
SA 0 / SA 1	(0) Nettoergebnis (21 - 22) / Saldo (1) Geldfluss aus der operativen Gebarung (31 - 32)	188 000	188 000	0	188 000	188 000	0
SA 00	Nettoergebnis nach Zuweisung und Entnahmen von Haushaltsrücklagen (SA 0 +/- SU 23)	188 000	188 000	0			
SA 2	Saldo (2) Geldfluss aus der investiven Gebarung (33 - 34)				0	0	0
SA 3	Saldo (3) Nettofinanzierungssaldo (SA 1 + SA 2)				188 000	188 000	0
SA 4	Saldo (4) Geldfluss aus der Finanzierungstätigkeit (35 - 36)				0	0	0
SA 5	Saldo (5) Geldfluss aus der voranschlagswirksamen Gebarung (SA 3 + SA 4)				188 000	188 000	0
Ansatz 94000  Konto	Bedarfszuweisungen	Voranschlag 2024 inkl. Nachtrag	rechtskräftiger VA 2024	Nachtrag 1 2024	Voranschlag 2024 inkl. Nachtrag	rechtskräftiger VA 2024	Nachtrag 1 2024
		Ergebnisvoranschlag			Finanzierungsvoranschlag		
<b>Operative Gebarung</b>							
94000 861100	Transfers von Ländern, Landesfonds und Landeskammern	188 000	188 000	0	188 000	188 000	0
SU 21 / SU 31	Summe Erträge / Einzahlungen operative Gebarung	188 000	188 000	0	188 000	188 000	0
SU 22 / SU 32	Summe Aufwendungen / Auszahlungen operative Gebarung	0	0	0	0	0	0
SA 0 / SA 1	(0) Nettoergebnis (21 - 22) / Saldo (1) Geldfluss aus der operativen Gebarung (31 - 32)	188 000	188 000	0	188 000	188 000	0
SA01	Saldo (01) Haushaltsrücklagen (230 - 240)	0	0	0			
SA 00	Nettoergebnis nach Zuweisung und Entnahmen von Haushaltsrücklagen (SA 0 +/- SU 23)	188 000	188 000	0			
<b>Investive Gebarung</b>							
SU 33	Summe Einzahlungen investive Gebarung				0	0	0
SU 34	Summe Auszahlungen investive Gebarung				0	0	0
SA 2	Saldo (2) Geldfluss aus der investiven Gebarung (33 - 34)				0	0	0
SA 3	Saldo (3) Nettofinanzierungssaldo (SA 1 + SA 2)				188 000	188 000	0
<b>Finanzierungstätigkeit</b>							
SU 35	Summe Einzahlungen aus der Finanzierungstätigkeit				0	0	0
SU 36	Summe Auszahlungen aus der Finanzierungstätigkeit				0	0	0
SA 4	Saldo (4) Geldfluss aus der Finanzierungstätigkeit (35 - 36)				0	0	0
SA 5	Saldo (5) Geldfluss aus der voranschlagswirksamen Gebarung (SA 3 + SA 4)				188 000	188 000	0





UA 941	Sonstige Finanzzuweisungen nach dem FAG	Voranschlag 2024 inkl. Nachtrag	rechtskräftiger VA 2024	Nachtrag 1 2024	Voranschlag 2024 inkl. Nachtrag	rechtskräftiger VA 2024	Nachtrag 1 2024
		<b>Ergebnisvoranschlag</b>			<b>Finanzierungsvoranschlag</b>		
SA 0 / SA 1	(0) Nettoergebnis (21 - 22) / Saldo (1) Geldfluss aus der operativen Gebarung (31 - 32)	141 100	35 800	105 300	141 100	35 800	105 300
SA 00	Nettoergebnis nach Zuweisung und Entnahmen von Haushaltsrücklagen (SA 0 +/- SU 23)	141 100	35 800	105 300			
SA 2	Saldo (2) Geldfluss aus der investiven Gebarung (33 - 34)				0	0	0
SA 3	Saldo (3) Nettofinanzierungssaldo (SA 1 + SA 2)				141 100	35 800	105 300
SA 4	Saldo (4) Geldfluss aus der Finanzierungstätigkeit (35 - 36)				0	0	0
SA 5	Saldo (5) Geldfluss aus der voranschlagswirksamen Gebarung (SA 3 + SA 4)				141 100	35 800	105 300
<b>Ansatz 94100</b>	<b>Sonstige Finanzzuweisungen nach dem FAG</b>	<b>Voranschlag 2024 inkl. Nachtrag</b>	<b>rechtskräftiger VA 2024</b>	<b>Nachtrag 1 2024</b>	<b>Voranschlag 2024 inkl. Nachtrag</b>	<b>rechtskräftiger VA 2024</b>	<b>Nachtrag 1 2024</b>
<b>Konto</b>		<b>Ergebnisvoranschlag</b>			<b>Finanzierungsvoranschlag</b>		
<b>Operative Gebarung</b>							
94100 860100	Transfers von Bund, - § 25 Finanzzuweisung für Gesundheit, Pflege, Klima	17 500	35 800	-18 300	17 500	35 800	-18 300
94100 860110	Transfers von Bund - § 26 FAG Strukturfonds	74 900	0	74 900	74 900	0	74 900
94100 860600	Transfers von Bund - § 23 FAG Zukunftsfondsmittel	48 700	0	48 700	48 700	0	48 700
SU 21 / SU 31	<b>Summe Erträge / Einzahlungen operative Gebarung</b>	<b>141 100</b>	<b>35 800</b>	<b>105 300</b>	<b>141 100</b>	<b>35 800</b>	<b>105 300</b>
SU 22 / SU 32	<b>Summe Aufwendungen / Auszahlungen operative Gebarung</b>	<b>0</b>	<b>0</b>	<b>0</b>	<b>0</b>	<b>0</b>	<b>0</b>
SA 0 / SA 1	(0) Nettoergebnis (21 - 22) / Saldo (1) Geldfluss aus der operativen Gebarung (31 - 32)	141 100	35 800	105 300	141 100	35 800	105 300
SA01	Saldo (01) Haushaltsrücklagen (230 - 240)	0	0	0			
SA 00	Nettoergebnis nach Zuweisung und Entnahmen von Haushaltsrücklagen (SA 0 +/- SU 23)	141 100	35 800	105 300			
<b>Investive Gebarung</b>							
SU 33	<b>Summe Einzahlungen investive Gebarung</b>				0	0	0
SU 34	<b>Summe Auszahlungen investive Gebarung</b>				0	0	0
SA 2	Saldo (2) Geldfluss aus der investiven Gebarung (33 - 34)				0	0	0
SA 3	Saldo (3) Nettofinanzierungssaldo (SA 1 + SA 2)				141 100	35 800	105 300
<b>Finanzierungstätigkeit</b>							
SU 35	<b>Summe Einzahlungen aus der Finanzierungstätigkeit</b>				0	0	0
SU 36	<b>Summe Auszahlungen aus der Finanzierungstätigkeit</b>				0	0	0
SA 4	Saldo (4) Geldfluss aus der Finanzierungstätigkeit (35 - 36)				0	0	0
SA 5	Saldo (5) Geldfluss aus der voranschlagswirksamen Gebarung (SA 3 + SA 4)				141 100	35 800	105 300



UA 945	Sonstige Zuschüsse des Bundes	Voranschlag 2024	rechtskräftiger	Nachtrag	Voranschlag 2024	rechtskräftiger	Nachtrag
		inkl. Nachtrag	VA	1	inkl. Nachtrag	VA	1
			2024	2024		2024	2024
		Ergebnisvoranschlag			Finanzierungsvoranschlag		
SA 0 / SA 1	(0) Nettoergebnis (21 - 22) / Saldo (1) Geldfluss aus der operativen Gebarung (31 - 32)	58 900	58 900	0	58 900	58 900	0
SA 00	Nettoergebnis nach Zuweisung und Entnahmen von Haushaltsrücklagen (SA 0 +/- SU 23)	58 900	58 900	0			
SA 2	Saldo (2) Geldfluss aus der investiven Gebarung (33 - 34)				0	0	0
SA 3	Saldo (3) Nettofinanzierungssaldo (SA 1 + SA 2)				58 900	58 900	0
SA 4	Saldo (4) Geldfluss aus der Finanzierungstätigkeit (35 - 36)				0	0	0
SA 5	Saldo (5) Geldfluss aus der voranschlagswirksamen Gebarung (SA 3 + SA 4)				58 900	58 900	0
<b>Ansatz 94500</b>	<b>Sonstige Zuschüsse des Bundes</b>	<b>Voranschlag 2024</b>	<b>rechtskräftiger</b>	<b>Nachtrag</b>	<b>Voranschlag 2024</b>	<b>rechtskräftiger</b>	<b>Nachtrag</b>
		<b>inkl. Nachtrag</b>	<b>VA</b>	<b>1</b>	<b>inkl. Nachtrag</b>	<b>VA</b>	<b>1</b>
			<b>2024</b>	<b>2024</b>		<b>2024</b>	<b>2024</b>
<b>Konto</b>		<b>Ergebnisvoranschlag</b>			<b>Finanzierungsvoranschlag</b>		
<b>Operative Gebarung</b>							
94500 860400	Transfers von Bund, Bundesfonds und Bundeskammern	58 900	58 900	0	58 900	58 900	0
SU 21 / SU 31	Summe Erträge / Einzahlungen operative Gebarung	58 900	58 900	0	58 900	58 900	0
SU 22 / SU 32	Summe Aufwendungen / Auszahlungen operative Gebarung	0	0	0	0	0	0
SA 0 / SA 1	(0) Nettoergebnis (21 - 22) / Saldo (1) Geldfluss aus der operativen Gebarung (31 - 32)	58 900	58 900	0	58 900	58 900	0
SA01	Saldo (01) Haushaltsrücklagen (230 - 240)	0	0	0			
SA 00	Nettoergebnis nach Zuweisung und Entnahmen von Haushaltsrücklagen (SA 0 +/- SU 23)	58 900	58 900	0			
<b>Investive Gebarung</b>							
SU 33	Summe Einzahlungen investive Gebarung				0	0	0
SU 34	Summe Auszahlungen investive Gebarung				0	0	0
SA 2	Saldo (2) Geldfluss aus der investiven Gebarung (33 - 34)				0	0	0
SA 3	Saldo (3) Nettofinanzierungssaldo (SA 1 + SA 2)				58 900	58 900	0
<b>Finanzierungstätigkeit</b>							
SU 35	Summe Einzahlungen aus der Finanzierungstätigkeit				0	0	0
SU 36	Summe Auszahlungen aus der Finanzierungstätigkeit				0	0	0
SA 4	Saldo (4) Geldfluss aus der Finanzierungstätigkeit (35 - 36)				0	0	0
SA 5	Saldo (5) Geldfluss aus der voranschlagswirksamen Gebarung (SA 3 + SA 4)				58 900	58 900	0

**Nachweis der Investitionstätigkeit**

Voranschlag 2024

Vorhaben	Vorhabenbezeichnung	RA Vorjahre	RA Vorjahre	VA 2023	VA 2024	Plan 2025	Plan 2026	Plan 2027	Plan 2028	Plan Gesamt
Konto	Bezeichnung	VRV 1997	VRV 2015	angepasst						
1000024	Oberflächenentwässerung Bergl			Laufzeit von 2020 bis 2024						
Beschluss vom:				Gesamtkosten ursprünglich:			0,00	Gesamtkosten angepasst:		0,00
<b>Auszahlungen - Investitionen - Mittelverwendung</b>		<b>0,00</b>	<b>0,00</b>	<b>1.900</b>	<b>127.600</b>	<b>0</b>	<b>0</b>	<b>0</b>	<b>0</b>	<b>129.500</b>
<b>Anschaffungs- oder Herstellungskosten</b>			<b>0,00</b>	<b>100.000</b>	<b>127.600</b>	<b>0</b>	<b>0</b>	<b>0</b>	<b>0</b>	<b>227.600</b>
5.61202.004000	Oberflächenentwässerung Bergl		0,00	100.000	127.600	0	0	0	0	227.600
<b>Rückführung an die operative Gebarung und sonstiges</b>			<b>0,00</b>	<b>0</b>	<b>0</b>	<b>0</b>	<b>0</b>	<b>0</b>	<b>0</b>	<b>0</b>
			0,00	0	0	0	0	0	0	0
Korrektur Auszahlungen 2023				-98.100						-98.100
<b>Einzahlungen - Finanzierung - Mittelaufbringung</b>		<b>0,00</b>	<b>0,00</b>	<b>1.900</b>	<b>127.600</b>	<b>0</b>	<b>0</b>	<b>0</b>	<b>0</b>	<b>129.500</b>
<b>Mittel aus Geldfluss aus der operativen Gebarung</b>			<b>0,00</b>	<b>0</b>	<b>0</b>	<b>0</b>	<b>0</b>	<b>0</b>	<b>0</b>	<b>0</b>
			0,00	0	0	0	0	0	0	0
<b>Vorhabenbezogenes angelegtes Kapitalvermögen</b>			<b>0,00</b>	<b>0</b>	<b>0</b>	<b>0</b>	<b>0</b>	<b>0</b>	<b>0</b>	<b>0</b>
			0,00	0	0	0	0	0	0	0
<b>Haushaltsrücklagen / Zahlungsmittelreserven</b>			<b>0,00</b>	<b>0</b>	<b>0</b>	<b>0</b>	<b>0</b>	<b>0</b>	<b>0</b>	<b>0</b>
			0,00	0	0	0	0	0	0	0
<b>Bedarfszuweisungen/KTZ</b>			<b>0,00</b>	<b>0</b>	<b>0</b>	<b>0</b>	<b>0</b>	<b>0</b>	<b>0</b>	<b>0</b>
			0,00	0	0	0	0	0	0	0
<b>Sonstige Kapitaltransfers und Subventionen</b>			<b>0,00</b>	<b>100.000</b>	<b>0</b>	<b>0</b>	<b>0</b>	<b>0</b>	<b>0</b>	<b>100.000</b>
6.61202.301100	Kapitaltransfers von Ländern, Landesfonds und Landeskammern Oberflächenentwässerung		0,00	100.000	0	0	0	0	0	100.000
<b>BZ i.R.</b>			<b>0,00</b>	<b>0</b>	<b>127.600</b>	<b>0</b>	<b>0</b>	<b>0</b>	<b>0</b>	<b>127.600</b>
2.61202.861100	Transfers von Ländern, Landesfonds und Landeskammern		0,00	0	127.600	0	0	0	0	127.600
<b>Darlehen</b>			<b>0,00</b>	<b>0</b>	<b>0</b>	<b>0</b>	<b>0</b>	<b>0</b>	<b>0</b>	<b>0</b>
			0,00	0	0	0	0	0	0	0
<b>Finanzierungsleasing</b>			<b>0,00</b>	<b>0</b>	<b>0</b>	<b>0</b>	<b>0</b>	<b>0</b>	<b>0</b>	<b>0</b>
			0,00	0	0	0	0	0	0	0
Korrektur Einzahlungen 2023				-98.100						-98.100
<b>Finanzierungsergebnis Vorhaben</b>		<b>0,00</b>	<b>0,00</b>	<b>0</b>	<b>0</b>	<b>0</b>	<b>0</b>	<b>0</b>	<b>0</b>	<b>0</b>

Vorhaben Konto	Vorhabenbezeichnung Bezeichnung	RA Vorjahre VRV 1997	RA Vorjahre VRV 2015	VA 2023 angepasst	VA 2024	Plan 2025	Plan 2026	Plan 2027	Plan 2028	Plan Gesamt
1000025	Zentralamt, Sanierung Gemeindeamt			Laufzeit von 2020 bis 2024						
Beschluss vom:				Gesamtkosten ursprünglich:	0,00			Gesamtkosten angepasst:		0,00
<b>Auszahlungen - Investitionen - Mittelverwendung</b>		<b>0,00</b>	<b>468.423,33</b>	<b>17.400</b>	<b>0</b>	<b>0</b>	<b>0</b>	<b>0</b>	<b>0</b>	<b>485.800</b>
<b>Anschaffungs- oder Herstellungskosten</b>			<b>468.423,33</b>	<b>13.900</b>	<b>0</b>	<b>0</b>	<b>0</b>	<b>0</b>	<b>0</b>	<b>485.800</b>
5.01000.010000	Gebäude und Bauten		320.511,15	8.700	0	0	0	0	0	329.200
5.01000.010001	Gebäude und Bauten (Dach)		128.117,04	0	0	0	0	0	0	128.100
5.01000.042000	Amts-, Betriebs- und Geschäfts ausstattung		6.241,86	0	0	0	0	0	0	6.200
5.01000.042003	Amts-, Betriebs- und Geschäfts ausstattung (1 Imbau Amt)		13.553,28	5.200	0	0	0	0	0	18.800
<b>Rückführung an die operative Gebarung und sonstiges</b>			<b>0,00</b>	<b>0</b>	<b>0</b>	<b>0</b>	<b>0</b>	<b>0</b>	<b>0</b>	<b>0</b>
			0,00	0	0	0	0	0	0	0
Korrektur Auszahlungen 2023				3.500						3.500
<b>Einzahlungen - Finanzierung - Mittelaufbringung</b>		<b>0,00</b>	<b>455.833,00</b>	<b>15.000</b>	<b>15.000</b>	<b>0</b>	<b>0</b>	<b>0</b>	<b>0</b>	<b>485.800</b>
<b>Mittel aus Geldfluss aus der operativen Gebarung</b>			<b>0,00</b>	<b>0</b>	<b>0</b>	<b>0</b>	<b>0</b>	<b>0</b>	<b>0</b>	<b>0</b>
			0,00	0	0	0	0	0	0	0
<b>Vorhabenbezogen angelegtes Kapitalvermögen</b>			<b>0,00</b>	<b>0</b>	<b>0</b>	<b>0</b>	<b>0</b>	<b>0</b>	<b>0</b>	<b>0</b>
			0,00	0	0	0	0	0	0	0
<b>Haushaltsrücklagen / Zahlungsmittelreserven</b>			<b>0,00</b>	<b>0</b>	<b>0</b>	<b>0</b>	<b>0</b>	<b>0</b>	<b>0</b>	<b>0</b>
Inneres Darlehen			100.000,00	0	0	0	0	0	0	100.000
<b>Bedarfszuweisungen/KTZ</b>			<b>0,00</b>	<b>0</b>	<b>0</b>	<b>0</b>	<b>0</b>	<b>0</b>	<b>0</b>	<b>0</b>
			0,00	0	0	0	0	0	0	0
<b>Sonstige Kapitaltransfers und Subventionen</b>			<b>355.833,00</b>	<b>15.000</b>	<b>0</b>	<b>0</b>	<b>0</b>	<b>0</b>	<b>0</b>	<b>370.800</b>
6.01000.300000	Kapitaltransfers von Bund, Bundesfonds und Bundeskammern Sanierung Gemeindeamt (19)		99.333,00	0	0	0	0	0	0	99.300
6.01000.301000	Kapitaltransfers von Ländern, Landesfonds und Landeskammern		54.000,00	0	0	0	0	0	0	54.000
6.01000.301100	Kapitaltransfers von Ländern, Landesfonds und Landeskammern BZ Sanierung Gemeindeamt		200.000,00	15.000	0	0	0	0	0	215.000
6.01000.307000	Kapitaltransfers von privaten Haushalten und privaten Organisationen ohne Erwerbszweck		2.500,00	0	0	0	0	0	0	2.500
<b>BZ i.R.</b>			<b>0,00</b>	<b>0</b>	<b>15.000</b>	<b>0</b>	<b>0</b>	<b>0</b>	<b>0</b>	<b>15.000</b>
2.01000.861100	Transfers von Ländern, Landesfonds und Landeskammern		0,00	0	15.000	0	0	0	0	15.000
<b>Darlehen</b>			<b>0,00</b>	<b>0</b>	<b>0</b>	<b>0</b>	<b>0</b>	<b>0</b>	<b>0</b>	<b>0</b>
			0,00	0	0	0	0	0	0	0
<b>Finanzierungsleasing</b>			<b>0,00</b>	<b>0</b>	<b>0</b>	<b>0</b>	<b>0</b>	<b>0</b>	<b>0</b>	<b>0</b>
			0,00	0	0	0	0	0	0	0
Korrektur Einzahlungen 2023				0						0
<b>Finanzierungsergebnis Vorhaben</b>		<b>0,00</b>	<b>-12.590,33</b>	<b>-2.400</b>	<b>15.000</b>	<b>0</b>	<b>0</b>	<b>0</b>	<b>0</b>	<b>0</b>

Vorhaben	Vorhabenbezeichnung	RA Vorjahre	RA Vorjahre	VA 2023	VA 2024	Plan 2025	Plan 2026	Plan 2027	Plan 2028	Plan Gesamt
Konto	Bezeichnung	VRV 1997	VRV 2015	angepasst						
<b>1000068</b>	<b>Hochwasserschutz 2023</b>			<b>Laufzeit von 2023 bis 2031</b>						
Beschluss vom:				Gesamtkosten ursprünglich:		0,00		Gesamtkosten angepasst:		0,00
<b>Auszahlungen - Investitionen - Mittelverwendung</b>		<b>0,00</b>	<b>0,00</b>	<b>102.000</b>	<b>3.098.000</b>	<b>0</b>	<b>0</b>	<b>0</b>	<b>0</b>	<b>3.200.000</b>
<b>Anschaffungs- oder Herstellungskosten</b>			<b>0,00</b>	<b>3.200.000</b>	<b>3.098.000</b>	<b>0</b>	<b>0</b>	<b>0</b>	<b>0</b>	<b>6.298.000</b>
5.63900.061000	Im Bau befindliche Gebäude und Bauten		0,00	3.200.000	0	0	0	0	0	3.200.000
	Hochwasserschutz BA01									
5.63900.069000	Im Bau befindliche kofinanzierte Schutzbauten		0,00	0	3.098.000	0	0	0	0	3.098.000
<b>Rückführung an die operative Gebarung und sonstiges</b>			<b>0,00</b>	<b>0</b>	<b>0</b>	<b>0</b>	<b>0</b>	<b>0</b>	<b>0</b>	<b>0</b>
			0,00	0	0	0	0	0	0	0
Korrektur Auszahlungen 2023				-3.098.000						-3.098.000
<b>Einzahlungen - Finanzierung - Mittelaufbringung</b>		<b>0,00</b>	<b>0,00</b>	<b>295.000</b>	<b>2.904.500</b>	<b>0</b>	<b>0</b>	<b>0</b>	<b>0</b>	<b>3.199.500</b>
<b>Mittel aus Geldfluss aus der operativen Gebarung</b>			<b>0,00</b>	<b>0</b>	<b>0</b>	<b>0</b>	<b>0</b>	<b>0</b>	<b>0</b>	<b>0</b>
			0,00	0	0	0	0	0	0	0
<b>Vorhabenbezogen angelegtes Kapitalvermögen</b>			<b>0,00</b>	<b>0</b>	<b>0</b>	<b>0</b>	<b>0</b>	<b>0</b>	<b>0</b>	<b>0</b>
			0,00	0	0	0	0	0	0	0
<b>Haushaltsrücklagen / Zahlungsmittelreserven</b>			<b>0,00</b>	<b>0</b>	<b>0</b>	<b>0</b>	<b>0</b>	<b>0</b>	<b>0</b>	<b>0</b>
			0,00	0	0	0	0	0	0	0
<b>Bedarfszuweisungen/KTZ</b>			<b>0,00</b>	<b>0</b>	<b>0</b>	<b>0</b>	<b>0</b>	<b>0</b>	<b>0</b>	<b>0</b>
			0,00	0	0	0	0	0	0	0
<b>Sonstige Kapitaltransfers und Subventionen</b>			<b>0,00</b>	<b>2.904.500</b>	<b>2.904.500</b>	<b>0</b>	<b>0</b>	<b>0</b>	<b>0</b>	<b>5.809.000</b>
6.63900.300000	Kapitaltransfers von Bund, Bundeskammern Hochwasserschutz BA01		0,00	2.720.000	2.720.000	0	0	0	0	5.440.000
6.63900.301200	Kapitaltransfers von Ländern, Landesfonds u. Landesk, BZ a.R Hochwasserschutz BA01		0,00	98.500	98.500	0	0	0	0	197.000
6.63900.305000	Kapitaltransfers von Unternehmen (ohne Finanzunternehmen) Hochwasserschutz BA01		0,00	86.000	86.000	0	0	0	0	172.000
<b>BZ i.R.</b>			<b>0,00</b>	<b>0</b>	<b>0</b>	<b>0</b>	<b>0</b>	<b>0</b>	<b>0</b>	<b>0</b>
			0,00	0	0	0	0	0	0	0
<b>Darlehen</b>			<b>0,00</b>	<b>295.000</b>	<b>0</b>	<b>0</b>	<b>0</b>	<b>0</b>	<b>0</b>	<b>295.000</b>
6.63900.341001	Investitionsdarlehen von Ländern, Landesfonds und Landeskammern		0,00	295.000	0	0	0	0	0	295.000
<b>Finanzierungsleasing</b>			<b>0,00</b>	<b>0</b>	<b>0</b>	<b>0</b>	<b>0</b>	<b>0</b>	<b>0</b>	<b>0</b>
			0,00	0	0	0	0	0	0	0
Korrektur Einzahlungen 2023				-2.904.500						-2.904.500
<b>Finanzierungsergebnis Vorhaben</b>		<b>0,00</b>	<b>0,00</b>	<b>193.000</b>	<b>-193.500</b>	<b>0</b>	<b>0</b>	<b>0</b>	<b>0</b>	<b>-500</b>

Vorhaben	Vorhabenbezeichnung	RA Vorjahre	RA Vorjahre	VA 2023	VA 2024	Plan 2025	Plan 2026	Plan 2027	Plan 2028	Plan Gesamt
Konto	Bezeichnung	VRV 1997	VRV 2015	angepasst						
1000071	Sanierung Sportplatz			Laufzeit von 2023 bis 2024						
Beschluss vom:				Gesamtkosten ursprünglich:		0,00		Gesamtkosten angepasst:		0,00
<b>Auszahlungen - Investitionen - Mittelverwendung</b>		<b>0,00</b>	<b>0,00</b>	<b>35.798</b>	<b>114.500</b>	<b>0</b>	<b>0</b>	<b>0</b>	<b>0</b>	<b>150.300</b>
<b>Anschaffungs- oder Herstellungskosten</b>			<b>0,00</b>	<b>78.500</b>	<b>114.500</b>	<b>0</b>	<b>0</b>	<b>0</b>	<b>0</b>	<b>193.000</b>
5.26202.006000	Sonstige Grundstückseinrichtungen (Einfriedung)		0,00	31.600	20.200	0	0	0	0	51.800
5.26202.010000	Gebäude und Bauten		0,00	36.900	94.300	0	0	0	0	131.200
5.26202.042000	Amts-, Betriebs- und Geschäftsausstattung		0,00	10.000	0	0	0	0	0	10.000
<b>Rückführung an die operative Gebarung und sonstiges</b>			<b>0,00</b>	<b>0</b>	<b>0</b>	<b>0</b>	<b>0</b>	<b>0</b>	<b>0</b>	<b>0</b>
			0,00	0	0	0	0	0	0	0
Korrektur Auszahlungen 2023				-42.702						-42.702
<b>Einzahlungen - Finanzierung - Mittelaufbringung</b>		<b>0,00</b>	<b>0,00</b>	<b>61.000</b>	<b>75.000</b>	<b>0</b>	<b>0</b>	<b>0</b>	<b>0</b>	<b>136.000</b>
<b>Mittel aus Geldfluss aus der operativen Gebarung</b>			<b>0,00</b>	<b>0</b>	<b>0</b>	<b>0</b>	<b>0</b>	<b>0</b>	<b>0</b>	<b>0</b>
			0,00	0	0	0	0	0	0	0
<b>Vorhabenbezogen angelegtes Kapitalvermögen</b>			<b>0,00</b>	<b>0</b>	<b>0</b>	<b>0</b>	<b>0</b>	<b>0</b>	<b>0</b>	<b>0</b>
			0,00	0	0	0	0	0	0	0
<b>Haushaltsrücklagen / Zahlungsmittelreserven</b>			<b>0,00</b>	<b>0</b>	<b>0</b>	<b>0</b>	<b>0</b>	<b>0</b>	<b>0</b>	<b>0</b>
			0,00	0	0	0	0	0	0	0
<b>Bedarfszuweisungen/KTZ</b>			<b>0,00</b>	<b>0</b>	<b>0</b>	<b>0</b>	<b>0</b>	<b>0</b>	<b>0</b>	<b>0</b>
			0,00	0	0	0	0	0	0	0
<b>Sonstige Kapitaltransfers und Subventionen</b>			<b>0,00</b>	<b>78.500</b>	<b>7.500</b>	<b>0</b>	<b>0</b>	<b>0</b>	<b>0</b>	<b>86.000</b>
6.26202.300000	Kapitaltransfers von Bund, Bundesfonds und Bundeskammern		0,00	0	1.100	0	0	0	0	1.100
6.26202.301000	Kapitaltransfers von Ländern, Landesfonds und Landeskammern		0,00	16.000	0	0	0	0	0	16.000
6.26202.301100	Kapitaltransfers von Ländern, Landesfonds und Landeskammern		0,00	17.500	0	0	0	0	0	17.500
6.26202.301200	Kapitaltransfers von Ländern, Landesfonds u. Landesk., BZ a.R. IKZ 2023 Sanierung Sportplatz		0,00	40.000	0	0	0	0	0	40.000
6.26202.302000	Kapitaltransfers von Gemeinden, Gemeindeverbänden (ohne marktbestimmte Unternehmen)		0,00	5.000	0	0	0	0	0	5.000
6.26202.305000	Kapitaltransfers von Unternehmen (ohne Finanzunternehmen)		0,00	0	6.400	0	0	0	0	6.400
<b>BZ i.R.</b>			<b>0,00</b>	<b>0</b>	<b>67.500</b>	<b>0</b>	<b>0</b>	<b>0</b>	<b>0</b>	<b>67.500</b>
2.26202.861100	Transfers von Ländern, Landesfonds und Landeskammern		0,00	0	67.500	0	0	0	0	67.500
<b>Darlehen</b>			<b>0,00</b>	<b>0</b>	<b>0</b>	<b>0</b>	<b>0</b>	<b>0</b>	<b>0</b>	<b>0</b>
			0,00	0	0	0	0	0	0	0
<b>Finanzierungsleasing</b>			<b>0,00</b>	<b>0</b>	<b>0</b>	<b>0</b>	<b>0</b>	<b>0</b>	<b>0</b>	<b>0</b>
			0,00	0	0	0	0	0	0	0
Korrektur Einzahlungen 2023				-17.500						-17.500
<b>Finanzierungsergebnis Vorhaben</b>		<b>0,00</b>	<b>0,00</b>	<b>25.202</b>	<b>-39.500</b>	<b>0</b>	<b>0</b>	<b>0</b>	<b>0</b>	<b>-14.300</b>

Vorhaben	Vorhabenbezeichnung	RA Vorjahre	RA Vorjahre	VA 2023	VA 2024	Plan 2025	Plan 2026	Plan 2027	Plan 2028	Plan Gesamt
Konto	Bezeichnung	VRV 1997	VRV 2015	angepasst						
1000074	Bildungszentrum Rosegg 2024			Laufzeit von 2024 bis 2028						
Beschluss vom:				Gesamtkosten ursprünglich:		0,00	Gesamtkosten angepasst:		0,00	
<b>Auszahlungen - Investitionen - Mittelverwendung</b>		<b>0,00</b>	<b>0,00</b>	<b>0</b>	<b>2.391.100</b>	<b>1.650.000</b>	<b>33.900</b>	<b>0</b>	<b>0</b>	<b>4.075.000</b>
<b>Anschaffungs- oder Herstellungskosten</b>		<b>0,00</b>	<b>0,00</b>	<b>0</b>	<b>2.391.100</b>	<b>1.650.000</b>	<b>33.900</b>	<b>0</b>	<b>0</b>	<b>4.075.000</b>
5.21101.000003	Bebaute Grundstücke Grundankauf Bildungszentrum		0,00	0	110.000	0	0	0	0	110.000
5.21101.060001	Im Bau befindliche Grundstückseinrichtungen Bildungszentrum Volksschule		0,00	0	0	46.200	0	0	0	46.200
5.21101.060002	Im Bau befindliche Grundstückseinrichtungen Bildungszentrum Kindergarten		0,00	0	0	32.200	0	0	0	32.200
5.21101.061001	Im Bau befindliche Gebäude und Bauten Bildungszentrum Volksschule Gebäude		0,00	0	1.381.100	775.400	0	0	0	2.156.500
5.21101.061002	Im Bau befindliche Gebäude und Bauten Bildungszentrum Kindergarten		0,00	0	900.000	630.800	0	0	0	1.530.800
5.21101.061004	Im Bau befindliche Gebäude und Bauten Bildungszentrum Umverteilungsbauwerk		0,00	0	0	16.100	33.900	0	0	50.000
5.21101.063001	Im Bau befindliche Anlagen (Amts- und G.) Bildungszentrum Volksschule		0,00	0	0	87.300	0	0	0	87.300
5.21101.063002	Im Bau befindliche Anlagen (Amts- und G.) Bildungszentrum Kindergarten		0,00	0	0	62.000	0	0	0	62.000
<b>Rückführung an die operative Gebarung und sonstiges</b>			<b>0,00</b>	<b>0</b>	<b>0</b>	<b>0</b>	<b>0</b>	<b>0</b>	<b>0</b>	<b>0</b>
			0,00	0	0	0	0	0	0	0
Korrektur Auszahlungen 2023				0						0
<b>Einzahlungen - Finanzierung - Mittelaufbringung</b>		<b>0,00</b>	<b>0,00</b>	<b>0</b>	<b>2.391.100</b>	<b>1.650.000</b>	<b>33.900</b>	<b>0</b>	<b>0</b>	<b>4.075.000</b>
<b>Mittel aus Geldfluss aus der operativen Gebarung</b>			<b>0,00</b>	<b>0</b>	<b>0</b>	<b>0</b>	<b>0</b>	<b>0</b>	<b>0</b>	<b>0</b>
			0,00	0	0	0	0	0	0	0
<b>Vorhabenbezogen angelegtes Kapitalvermögen</b>			<b>0,00</b>	<b>0</b>	<b>0</b>	<b>0</b>	<b>0</b>	<b>0</b>	<b>0</b>	<b>0</b>
			0,00	0	0	0	0	0	0	0
<b>Haushaltsrücklagen / Zahlungsmittelreserven</b>			<b>0,00</b>	<b>0</b>	<b>0</b>	<b>0</b>	<b>0</b>	<b>0</b>	<b>0</b>	<b>0</b>
			0,00	0	0	0	0	0	0	0
<b>Bedarfszuweisungen/KTZ</b>			<b>0,00</b>	<b>0</b>	<b>0</b>	<b>0</b>	<b>0</b>	<b>0</b>	<b>0</b>	<b>0</b>
			0,00	0	0	0	0	0	0	0
<b>Sonstige Kapitaltransfers und Subventionen</b>			<b>0,00</b>	<b>0</b>	<b>1.991.100</b>	<b>750.000</b>	<b>0</b>	<b>0</b>	<b>0</b>	<b>2.741.100</b>
6.21101.300001	Kapitaltransfers von Bund, Bundeskammer 15A Investition		0,00	0	0	20.000	0	0	0	20.000
6.21101.300002	Kapitaltransfers von Bund, Bundeskammer Bundesförderung GIS		0,00	0	0	55.000	0	0	0	55.000
6.21101.300003	Kapitaltransfers von Bund, Bundeskammer KIP Bildungszentrum Rosegg		0,00	0	191.100	0	0	0	0	191.100
6.21101.301300	Kapitaltransfers von Ländern, Landesfonds und Landeskammern		0,00	0	1.800.000	675.000	0	0	0	2.475.000
<b>BZ i.R.</b>			<b>0,00</b>	<b>0</b>	<b>0</b>	<b>100.000</b>	<b>33.900</b>	<b>0</b>	<b>0</b>	<b>133.900</b>
2.21101.861100	Transfers von Ländern, Landesfonds und Landeskammern		0,00	0	0	100.000	33.900	0	0	133.900
<b>Darlehen</b>			<b>0,00</b>	<b>0</b>	<b>400.000</b>	<b>800.000</b>	<b>0</b>	<b>0</b>	<b>0</b>	<b>1.200.000</b>
6.21101.346100	Investitionsdarlehen von Finanzunternehmen		0,00	0	0	800.000	0	0	0	800.000
6.21101.346101	Investitionsdarlehen von Finanzunternehmen		0,00	0	400.000	0	0	0	0	400.000
<b>Finanzierungsleasing</b>			<b>0,00</b>	<b>0</b>	<b>0</b>	<b>0</b>	<b>0</b>	<b>0</b>	<b>0</b>	<b>0</b>
			0,00	0	0	0	0	0	0	0
Korrektur Einzahlungen 2023				0						0
<b>Finanzierungsergebnis Vorhaben</b>		<b>0,00</b>	<b>0,00</b>	<b>0</b>	<b>0</b>	<b>0</b>	<b>0</b>	<b>0</b>	<b>0</b>	<b>0</b>





## Nachweis der Investitionstätigkeit und deren Finanzierung

Vorschlag

Haushaltsjahr: 2024			Nachtrag	Finanzierung inkl. Nachtrag									Saldo
Vorhaben-code	Vorhabenbezeichnung	Ansatz	Anschaffungs- oder Herstellungskosten	Mittel aus Geldfluss aus der operativen Gebarung	Gemeinde-Bedarfs-zuweisungen iR	Gemeinde-Bedarfs-zuweisungen aR	Haushalts-rücklagen	Subventionen/s onstige Kapital-transfers	Darlehen	Finanzierungsleasing	Veräußerung langfristiges Vermögen und sonstiges	Sonstige (z.B. innere Darlehen, ...)	Saldo
<b>I. Investive Einzelvorhaben</b>													
<b>I b) Investive Einzelvorhaben - Mehrjährig</b>													
1000024	Oberflächenentwässerung Bergl	61200, 61202	127.600	0	127.600	0	0	0	0	0	0	0	0
1000025	Zentralamt, Sanierung Gemeindeamt	01000, 82000, 85200,	0	0	15.000	0	0	0	0	0	0	0	15.000
1000067	Straßensanierungen 2022	61200	0	0	0	0	0	0	0	0	0	0	0
1000068	Hochwasserschutz 2023	63900	3.098.000	0	0	98.500	0	2.806.000	0	0	0	0	-193.500
1000069	Ersatzanschaffung Kommunaltraktor	82000	0	0	0	0	0	0	0	0	0	0	0
1000071	Sanierung Sportplatz	26202	114.500	0	67.500	0	0	7.500	0	0	0	0	-39.500
1000074	Bildungszentrum Rosegg 2024	21101	2.391.100	0	0	0	0	1.991.100	400.000	0	0	0	0
<b>Summe investive Einzelvorhaben - Mehrjährig</b>			<b>5.731.200</b>	<b>0</b>	<b>210.100</b>	<b>98.500</b>	<b>0</b>	<b>4.804.600</b>	<b>400.000</b>	<b>0</b>	<b>0</b>	<b>0</b>	<b>-218.000</b>
<b>Summe investive Einzelvorhaben</b>			<b>5.731.200</b>	<b>0</b>	<b>210.100</b>	<b>98.500</b>	<b>0</b>	<b>4.804.600</b>	<b>400.000</b>	<b>0</b>	<b>0</b>	<b>0</b>	<b>-218.000</b>
<b>II. Sonstige Investitionen</b>													
2000002	Zentralamt Sonstige Investitionen		3.000	0	0	0	0	0	0	0	0	0	-3.000
2000003	Kindergarten Sonstige Investitionen		0	0	0	0	0	0	0	0	0	0	0
2000004	Volksschule Rosegg Sonstige Investitionen		1.000	0	0	0	0	0	0	0	0	0	-1.000
2000005	Land- Forstwirtschaft Sonstige		0	0	0	0	0	0	0	0	0	0	0
2000006	Öffentliche Beleuchtung		2.500	0	0	0	0	0	0	0	0	0	-2.500
2000007	Friedhof Sonstige Investitionen		0	0	0	0	0	0	0	0	0	0	0
2000008	Wirtschaftshof Sonstige Investitionen		2.000	0	0	0	0	0	0	0	0	0	-2.000
2000009	Keltenwelt Sonstige Investitionen		0	0	0	0	0	0	0	0	0	0	0
2000010	Straßen Sonstige Investitionen		2.500	0	0	0	0	0	0	0	0	0	-2.500
2000012	Abfallents. - Sonstige Investitionen		2.500	0	0	0	0	0	0	0	0	0	-2.500
2000018	FF-Rosegg Sonstige Investitionen		62.200	0	20.000	0	0	39.200	0	0	0	0	-3.000
2000021	Fremdenverkehr Sonstige Investitionen		0	0	0	0	0	0	0	0	0	0	0
2000026	Abfallbehälter-Sonstige Investitionen Papierbeh.		0	0	0	0	0	0	0	0	0	0	0
2000029	Schulbus Sonstige Investitionen		25.200	0	14.500	0	0	0	0	0	4.200	0	-6.500
2000030	Hort Sonstige Investitionen		0	0	0	0	0	0	0	0	0	0	0

2000031	Sportplatz Sonstige Investitionen	0	0	0	0	0	0	0	0	0	0	0	0
2000032	SC-Berg Clubhaus Sonstige Investitionen	0	0	0	0	0	0	0	0	0	0	0	0
2000033	Eislaufplatz Sonstige Investitionen	0	0	0	0	0	0	0	0	0	0	0	0
2000034	Kulturdenkmäler Sonstige Investitionen	0	0	0	0	0	0	0	0	0	0	0	0
2000035	Vereinsinfr. Sonstige Investitionen	0	0	0	0	0	0	0	0	0	0	0	0
2000036	Familienfreundl. Gemeinde Sonst. Invest.	0	0	0	0	0	0	0	0	0	0	0	0
2000037	TKE Sonstige Investitionen	0	0	0	0	0	0	0	0	0	0	0	0
2000038	Radwege Sonstige Investitionen	0	0	0	0	0	0	0	0	0	0	0	0
2000039	Schneeräumung Sonstige Investitionen	0	0	0	0	0	0	0	0	0	0	0	0
2000040	Garten- und Parkanlagen Sonstige Investitionen	0	0	0	0	0	0	0	0	0	0	0	0
2000041	FF-Dolintschach Sonstige Investitionen	66.100	0	20.000	0	0	43.100	0	0	0	0	0	-3.000
2000042	Märkte Sonstige Investitionen	0	0	0	0	0	0	0	0	0	0	0	0
2000043	Grundbesitz Sonstige Investitionen	0	0	0	0	0	0	0	0	0	0	0	0
2000044	Wohnhaus Rosegger Str. 26/28 Sonstige Investitione	0	0	0	0	0	0	0	0	0	0	0	0
2000045	Wohnhaus Rosegger Str. 30/32 Sonstige Investitione	0	0	0	0	0	0	0	0	0	0	0	0
2000046	Heizung, Sonstige Investitionen	0	0	0	0	0	0	0	0	0	0	0	0
2000051	Sicherheit Sonstige Investitionen	0	0	0	0	0	0	0	0	0	0	0	0
2000064	Zivilschutz Sonstige Investitionen	0	0	0	0	0	0	0	0	0	0	0	0
2000066	Next Generation EU Community Nursing Rosegg	0	0	0	0	0	0	0	0	0	0	0	0
2000070	Straßensanierung Rissesanierung 2023	25.300	0	15.500	0	0	9.800	0	0	0	0	0	0
2000072	Umweltschutz Sonstige Investitionen	5.000	0	5.000	0	0	0	0	0	0	0	0	0
2000073	Instandsetzung St. Martiner Bach	84.000	0	30.000	0	0	54.000	0	0	0	0	0	0
2000076	Gesundheit Sonstige Investitionen	2.700	0	0	0	0	500	0	0	0	0	0	-2.200
<b>Summe Sonstige Investitionen</b>		<b>284.000</b>	<b>0</b>	<b>105.000</b>	<b>0</b>	<b>0</b>	<b>146.600</b>	<b>0</b>	<b>0</b>	<b>4.200</b>	<b>0</b>	<b>-28.200</b>	
<b>Gesamtsumme</b>		<b>6.015.200</b>	<b>0</b>	<b>315.100</b>	<b>98.500</b>	<b>0</b>	<b>4.951.200</b>	<b>400.000</b>	<b>0</b>	<b>4.200</b>	<b>0</b>	<b>-246.200</b>	

**Anlage 6a - Nachweis über Transferzahlungen**

Voranschlag

<b>Transferzahlungen von/an Bund, Bundesfonds, Bundeskammern</b>		
Art	Summe Einzahlungen inkl. Nachtrag	Summe Auszahlungen inkl. Nachtrag
<b>Kapitaltransfers</b>	2 939 200	
<b>Transfers</b>	210 900	
<b>Transferzahlungen von/an Länder, Landesfonds, Landeskammern</b>		
Art	Summe Einzahlungen inkl. Nachtrag	Summe Auszahlungen inkl. Nachtrag
<b>Kapitaltransfers</b>	1 926 000	15 000
<b>Transfers</b>	1 004 100	1 387 900
<b>Transferzahlungen von/an Gemeinden, Gemeindeverbände, Gemeindefonds</b>		
Art	Summe Einzahlungen inkl. Nachtrag	Summe Auszahlungen inkl. Nachtrag
<b>Kapitaltransfers</b>		5 000
<b>Transfers</b>		317 300
<b>Transferzahlungen von/an Sozialversicherungsträger</b>		
Art	Summe Einzahlungen inkl. Nachtrag	Summe Auszahlungen inkl. Nachtrag
<b>Kapitaltransfers</b>		
<b>Transfers</b>		
<b>Transferzahlungen von/an sonst. Träger des öffentlichen Rechts</b>		
Art	Summe Einzahlungen inkl. Nachtrag	Summe Auszahlungen inkl. Nachtrag
<b>Kapitaltransfers</b>	22 800	
<b>Transfers</b>	33 800	178 600



**Anlage 6b - Nachweis über Haushaltsrücklagen und Zahlungsmittelreserven**

Art der Rücklage	Verwendungszweck	Ansatz/Konto	Rücklagenstand 31.12.2023	Veränderungen in 2024		Rücklagenstand 31.12.2024	Zahlungsmittelreserven		
				Zuführungen	Entnahmen		31.12.2023	31.12.2024	Nachweis
Zweckgebunden	Rosegger Straße 26/28	85301/934010	1 400	0	0	1 400	1 400	1 400	53
RL für Inneres Darlehen	Rosegger Straße 30/32	85300/934020	15 000	15 000	0	30 000	15 000	30 000	54
Allgemein		91000/935030	200	0	0	200	200	200	55
RL für Inneres Darlehen	Wirtschaftshofrücklage	82000/934040	9 200	5 000	0	14 200	9 200	14 200	56
RL für Inneres Darlehen	Müllrücklage	85200/934050	40 800	30 000	0	70 800	40 800	70 800	57
Zweckgebunden	Fremdenverkehrsrücklage	77000/934060	7 200	0	0	7 200	7 200	7 200	58
Zweckgebunden	EDV Rücklage	01000/934070	2 800	0	0	2 800	2 800	2 800	59
Zweckgebunden	Sozialzwecke	42900/934080	2 100	0	0	2 100	2 100	2 100	61
Zweckgebunden	Wasserrücklage	62000/934090	3 200	0	0	3 200	3 200	3 200	62
Zweckgebunden	Keltenwelt Frög	89900/934011	1 800	500	0	2 300	1 800	2 300	63
Zweckgebunden	Publikationen Rosegg-Frög	36100/934012	5 900	200	0	6 100	5 900	6 100	64
<b>Summe</b>			<b>89 600</b>	<b>50 700</b>	<b>0</b>	<b>140 300</b>	<b>89 600</b>	<b>140 300</b>	





Darlehensnr.	Verwendungszweck	Mittelherkunft	Laufzeit einschl. Beginn und Ende	Höhe der Entnahme	Restschuld am 01.01.2024	Rückzahlungen in 2024	Restschuld am 31.12.2024	Fixzinssatz	Zinszahlungen in 2024
D00006	Sanierung Gemeindeamt-Rücklage Wirtschaftshof	934040 Rücklage Nr. 4 Wirtschaftshofrücklage	07/21 bis 03/24	10 000,00	5 000,00	5 000,00	0,00	0,01	0,00
D00007	Sanierung Gemeindeamt - Rückl. Roseggerstraße 30/32	934020 Rücklage Nr. 2 Roseggerstr. 30/32	07/21 bis 02/24	30 000,00	15 000,00	15 000,00	0,00	0,01	0,00
D00008	Sanierung Gemeindeamt - Rücklage Müll	934050 Rücklage Nr. 5 Müllrücklage	07/21 bis 02/24	60 000,00	30 000,00	30 000,00	0,00	0,01	0,00
<b>Gesamtsumme</b>				<b>100 000,00</b>	<b>50 000,00</b>	<b>50 000,00</b>	<b>0,00</b>		<b>0,00</b>





**Anlage 6c - Einzelnachweis über Finanzschulden und Schuldendienst gem. § 32 Abs. 1 und 2 - Voranschlag**

Angaben in Euro (gerundet auf 100 Euro)

	Ansatz und Konto	Währung	Darlehens-höhe gesamt	Buchwert/Stand 31.12. 2023	Zugang 2024	Tilgung 2024	Zinsen 2024	Summe Schuldendienst	Schulden- dienstersätze	Buchwert/Stand 31.12. 2024	Nettoschulden- dienst	Laufzeit(vo n jiii)
<b>1. Darlehen für Investitionszwecke</b>												
1.1 ...von Trägern des öffentlichen Rechts												
1.1.1 ...von Bund, Bundesfonds, Bundeskammern												
1.1.2 ...von Ländern, Landesfonds, Landeskammern												
D00009	63900 341001	EUR	295.000	295.000	0	36.400	1.000	37.400	0	258.600	37.400	2023
1.1.3 ...von Gemeinden, Gemeindeverbänden, Gemeindefonds												
1.1.4 ...von Sozialversicherungsträgern												
1.1.5 ...von sonstigen Trägern öffentlichen Rechts												
1.2 ...von Beteiligungen der Gebietskörperschaft (ohne Finanzunternehmen)												
1.3 ...von Unternehmen (ohne Beteiligungen und ohne Finanzunternehmen)												
1.4 ...von Finanzunternehmen												
1.4.1 ... im Inland												
D00004	85301 346100	EUR	97.600	71.100	0	8.000	3.300	11.300	0	63.100	11.300	2018
D00015	21101 346100	EUR				0	0	0	0	0	0	2024
D00016	21101 346101	EUR	400.000		400.000	0	0	0	0	400.000	0	2024
1.4.2 ... im Ausland												
1.5 ... von Sonstigen												
<b>Zwischensumme</b>				366.100	400.000	44.400	4.300	48.700	0	721.700	48.700	

**2. Finanzschulden für den laufenden Aufwand**

2.1 ...von Trägern des öffentlichen Rechts												
2.1.1 ...von Bund, Bundesfonds, Bundeskammern												
2.1.2 ...von Ländern, Landesfonds, Landeskammern												
2.1.3 ...von Gemeinden, Gemeindeverbänden, Gemeindefonds												
2.1.4 ...von Sozialversicherungsträgern												
2.1.5 ...von sonstigen Trägern öffentlichen Rechts												
2.2 ...von Beteiligungen der Gebietskörperschaft (ohne Finanzunternehmen)												
2.3 ...von Unternehmen (ohne Beteiligungen und ohne Finanzunternehmen)												
2.4 ...von Finanzunternehmen												
2.4.1 ... im Inland												
2.4.2 ... im Ausland												
2.5 ... von Sonstigen												
<b>Zwischensumme</b>				0	0	0	0	0	0	0	0	
<b>Summe</b>				366.100	400.000	44.400	4.300	48.700	0	721.700	48.700	
<b>Davon ohne A85-89</b>				295.000	400.000	36.400	1.000	37.400	0	658.600	37.400	

**3. Finanzschulden gem. § 32 (2)**

3.1 ...von Trägern des öffentlichen Rechts												
3.2 ...von Finanzunternehmen												
3.2.1 ...im Inland												
3.2.2 ...im Ausland												
<b>Summe</b>				0						0		

**Anlage 6f - Nachweis über haushaltsinterne Vergütungen**

Voranschlag

<b>Gruppenebene</b>		<b>Erträge inkl. Nachtrag</b>	<b>Aufwendungen inkl. Nachtrag</b>
0	Vertretungskörper und allgemeine Verwaltung (Gemeinden)	22 200	11 900
1	Öffentliche Ordnung und Sicherheit (Länder und Gemeinden)	0	600
2	Unterricht, Erziehung, Sport und Wissenschaft (Länder und Gemeinden)	0	18 200
3	Kunst, Kultur und Kultus (Länder und Gemeinden)	0	5 200
4	Soziale Wohlfahrt und Wohnbauförderung (Länder und Gemeinden)	0	0
5	Gesundheit (Länder und Gemeinden)	0	2 200
6	Straßen- und Wasserbau, Verkehr (Länder und Gemeinden)	0	47 100
7	Wirtschaftsförderung (Länder und Gemeinden)	0	12 500
8	Dienstleistungen (Länder und Gemeinden)	216 300	140 800
9	Finanzwirtschaft (Länder und Gemeinden)	0	0
<b>Summe</b>		<b>238 500</b>	<b>238 500</b>





Stand 14.11.2023

### Übersicht Abgaben (Beiträge, Steuern, Gebühren) und privatrechtliche Entgelte (per 01.01.2024)

Abgabe/privatrechtliches Entgelt	VO/Beschluss des GR vom:	Betrag/Hebesatz	Bemessungsgrundlage/Erläuterung
<b>Plakatierungsentgelt</b>	GV 26.07.2002	€ 15,00	für 12 Plakate
<b>Kopien</b>	GV 05.05.2004		
Farbkopie		€ 0,10	pro Blatt
schwarz/weiß Kopie		€ 0,05	pro Blatt
<b>Ortstaxe</b>	29.09.2022		Verena Fragen
Zone I		€ 2,00	pro Nächtigung
Zone II		€ 0,50	pro Nächtigung
			gesamtes Gemeindegebiet ausgenommen Techuana
<b>Nächtigungsabgabe</b>		€ 0,70	pro Nächtigung
<b>Pauschalierte OT Zone I</b>	29.09.2022		
bis 60 m <sup>2</sup>		€ 200,00	
60 - 100 m <sup>2</sup>		€ 300,00	
über 100 m <sup>2</sup>		€ 400,00	
<b>Pauschalierte OT Zone II</b>	29.09.2022		
bis 60 m <sup>2</sup>		€ 50,00	
60 - 100 m <sup>2</sup>		€ 75,00	
über 100 m <sup>2</sup>		€ 100,00	



<b>Pauschalierte NT</b>				
bis 60 m <sup>2</sup>		€ 70,00		
60 - 100 m <sup>2</sup>		€ 105,00		
über 100 m <sup>2</sup>		€ 140,00		
<b>Kommunalsteuer</b>		3%	v. H. der Berechnungsgrundlage	
<b>Sperrmüllsammlung</b>	16.12.2021			
für Hausabholung je angefangenen m <sup>3</sup>		€ 42,00	max. 3m <sup>3</sup> pro Termin und Abholung	
für die Bringung zum Wirtschaftshof je angefangenem m <sup>3</sup>		€ 26,00	pro m <sup>3</sup>	
<b>Hundeabgabe</b>	16.12.2021			
Wachhund		€ 25,00	jährlich	
Hund		€ 30,00	jährlich	
Hund der in Ausübung eines Berufes gehalten wird		€ 25,00	jährlich	
Hundemarke		€ 3,50	einmalig bei Anmeldung	
<b>Müllgebühr</b>	16.12.2021			
<b>a.) im Abholbereich</b>				
je 120l Müllbehälter		€ 67,15		
je 240l Müllbehälter		€ 134,50		
je 1100l Müllbehälter		€ 615,55		
60l Müllsackssystem		€ 35,49		
<b>b.) im Sonderbereich</b>	16.12.2021	€ 35,49		
je 120l Müllbehälter				
<b>Benützungsgebühren pro Entleerung</b>	16.12.2021			
je 120l Müllbehälter		€ 4,95	pro Entleerung	
je 240l Müllbehälter		€ 9,91	pro Entleerung	
je 1100l Müllbehälter		€ 45,40	pro Entleerung	



Übersicht  
Vollversammlung 2024  
Abgaben 2024

<b>Müllsäcke</b>	16.12.2021			
je 60l Müllsack		€ 2,71	pro Sack	
<b>Biomüll</b>	16.12.2021			
je 90l Tonne		€ 7,91	pro Entleerung	
je 120l Tonne		€ 10,26	pro Entleerung	
je 240l Tonne		€ 13,39	pro Entleerung	
<b>Vergnügungssteuer</b>	16.05.2013		Ausmaß nach Hundersätzen des Eintrittsgeldes	
für Filmvorführungen		10 v.H		
für Theatervorstellungen, Ballette sonstige Tanzvorführungen, Konzerte, Liederabende		15 v.H	Vorträge, Vorlesungen sofern die Veranstaltungen vor Stuhlreihen stattfinden und die Vearbreichung von Speisen und Getränken und das Rauchen der Besucher während der Veranstaltungen ausgeschlossen ist	
für alle Vereinsveranstaltungen		10 v. H		
für alle anderen Veranstaltungen		25 v. H.		
Pauschbetrag		€ 42,00	das Aufstellen und den Betrieb von Schau-, Scherz-, Spiel-, und Glücksspielautomaten sowie von sonstigen Spielautomaten (Spielapparaten), wie Flipper, Schießautomaten, TV-Spielautomaten und Guckkästen mit Darbietungen je Aparat und bekonnenem Kalendermonat	



			das Aufstellen und den Betrieb von Musikvorführgeräten, von Billard- und Fußballtischen, Fussball-, Dart- und Hockeyspielapparaten ohne elektromechanische Bauteile oder mit geringfügigen elektromechanischen Bauteilen sowie von Kinderreitapparaten und Kinderschaukelapparaten oder anderen für nicht schulpflichtige Kinder bestimmten Apparaten je Apparat (Automat) und begonnenem Kalendermonat	
		€ 11,00		
			das Aufstellen und den Betrieb von Geldspielapparaten je Apparat und begonnenem Kalendermonat	
		€ 68,00		
		€ 3,63	einen Fernsehapparat monatlich	
<b>Pauschbetrag</b>				
	16.05.2013		nach der durchschnittlichen Besucherzahl, der Größe des Raumes	
bis 50 Personen		€ 7,00	ohne Tanz bis zu einer Veranstaltungsfläche von 100 m <sup>2</sup> und einer Besucherzahl je Veranstaltung	a.)
über 50 Personen		€ 15,00	ohne Tanz bis zu einer Veranstaltungsfläche von 100 m <sup>2</sup> und einer Besucherzahl je Veranstaltung	a.)
bis 100 Personen		€ 11,00	bei Veranstaltungen von 101 bis 200 m <sup>2</sup> und einer Besucherzahl je Veranstaltung	a.)
über 150 Personen		€ 22,00	bei Veranstaltungen von 101 bis 200 m <sup>2</sup> und einer Besucherzahl je Veranstaltung	a.)
bis 150 Personen		€ 15,00	bei Veranstaltungen von 201 bis 300 m <sup>2</sup> und einer Besucherzahl je Veranstaltung	a.)
über 150 Personen		€ 29,00	bei Veranstaltungen von 201 bis 300 m <sup>2</sup> und einer Besucherzahl je Veranstaltung	a.)





von 150 Personen		€ 29,00	bei Veranstaltungsfläche von mehr als 300 m <sup>2</sup> und einer Besucherzahl je Veranstaltung	a.)
je weitere angefangen 50 Personen		€ 7,00	bei Veranstaltungsfläche von mehr als 300 m <sup>2</sup> und einer Besucherzahl je Veranstaltung	a.)
mit Tanz		100 v. H.	erhöhen sich die unter lit a.) festgestezten Pauschbeträge	b.)
für regelmäßige je Monat (ab 7 Veranstaltungen)			erhöht sich der nach lit. a.) und lit. B.) festgestezte Pauschbetrag um das 7-fache	c.)
regelmäßige Veranstaltungen			Der Pauschbetrag darf bei regelmäßigen Veranstaltungen € 510 monatlich nicht übersteigen	
fallweiße Veranstaltungen			Der Pauschbetrag darf bei regelmäßigen Veranstaltungen € 339 monatlich nicht übersteigen	
<b>Gästemeldeblätter</b>				
	GV 19.07.2017	€ 0,10	pro Blatt/Verena	
<b>Transportkostenersatz</b>				
		€ 19,60	Schülerbeförderung im Gelegenheitsverkehr	Michi Fragen
<b>Wirtschaftshof</b>				
	14.12.2022			
Verrechnungsstunde f. Wirtschaftshofarbeiter		€ 50,00		
		€ 33,00	Traktor New Holland VL - 721 AM	
		€ 33,00	Traktor Steyr 9105MT VL -112 CY	
		€ 33,00	Traktor Steyr 4120	
		€ 17,00	VW Bus VL - 855 CH	
		€ 20,00	Kubota	
		€ 9,00	Frontlader	
		€ 3,00	Motorsäge/Motorsense	
		€ 7,00	Einachskipper	
		€ 3,00	Rasenmäher	
<b>Einschaltungsgebühr</b>				
	GR 20.04.2016			
Ganze Seite		€ 349,20	pro Einschaltung	
1/2 Seite		€ 218,40	pro Einschaltung	



1/4 Seite		€ 109,20	pro Einschaltung	
1/8 Seite		€ 54,00	pro Einschaltung	
<b>Tierkörperentsorgung:</b>				
	21.07.2011			
Kategorie 1 je kg		€ 1,00	SRM, tote Tiere gem. Kategorie 1	
Kategorie 2 je kg		€ 0,89	Schlachtmüll mit Weichteilen und toten Tieren gem. Kategorie 2	
Kategorie 3 je kg		€ 0,80	Knochen, Rind, Schwein, Därme Schwein gewaschen	
<b>Zweitwohnsitzabgabe</b>				
	25.06.2014			
Wohnungen mit einer Nutzfläche bis 30m <sup>2</sup>		€ 8,30		
Wohnungen mit einer Nutzfläche von mehr als 30 m <sup>2</sup> bis 60 m <sup>2</sup>		€ 16,50		
Wohnungen mit einer Nutzfläche von mehr als 60 m <sup>2</sup> bis 90 m <sup>2</sup>		€ 29,50		
Wohnungen mit einer Nutzfläche von mehr als 90 m <sup>2</sup>		€ 41,30		
<b>Nutzungsentgelt VS-Rosegg</b>				
	20.04.2018			
1 Einheit (max. 2,5 Std)		€ 10,00	Rosegger Vereine und Personen mit komm. Nutzung	
mehr als 2 Einheiten pro Woche		€ 80,00	pro Monat	
1 Einheit (max. 2,5 Std)		€ 20,00	Auswärtige Vereine, Vereine und Personen mit komm. Nutzung	
Duschbenutzung		€ 2,50	pro Benutzungstermin	

<b>Miete Aufbahrungshalle</b>				
	18.12.2013			
Mehrtägige Aufbahrung		€ 80,00		
Eintägige Aufbahrung		€ 40,00		



<b>Grabgebühren</b>	03.07.2019			
Grabgebühr - Infrastrukturabgabe		€ 12,00	jährlich pro Grab und Nische	
für ein Einzelgrab		€ 80,00	für die Dauer der Ruhefrist 10 Jahre	
für ein Familiengrab		€ 160,00	für die Dauer der Ruhefrist 10 Jahre	
für eine Urnennische		€ 240,00	für die Dauer der Ruhefrist 10 Jahre	
für eine Urnennische mit Blumenfach		€ 290,00	für die Dauer der Ruhefrist 10 Jahre	
für ein Urnensäulensegment		€ 80,00	für die Dauer der Ruhefrist 10 Jahre	
für die Familienurnensäule (3 Segmente)		€ 240,00	für die Dauer der Ruhefrist 10 Jahre	
<b>KG-Elternbeitrag</b>	27.06.2023			
Kreativbeitrag		€ 10,00	pro Monat	
KGB-Essensbeitrag		€ 5,73	pro Essen /max. € 120,00	
<b>Go-Fahrscheine</b>				
Go-Fahrscheine Normalpreis		€ 3,80	pro Schein, Weiterverrechnung gemäß Preis lt. Go-Mobil	
Go-Fahrscheine Ermäßigt	10.12.2008	€ 2,30	pro Schein	
<b>GTS - Beiträge</b>	27.06.2023			
<b>a.) Betreuungsbeitrag</b>				
5 Tage		€ 83,00	pro Monat	
4 Tage		€ 67,00	pro Monat	
3 Tage		€ 51,00	pro Monat	
2 Tage		€ 37,00	pro Monat	
1 Tag		€ 29,00	pro Monat	
<b>b.) Verpflegungsbeitrag</b>				
5 Tage		€ 80,00	pro Monat	
4 Tage		€ 64,00	pro Monat	
3 Tage		€ 49,00	pro Monat	
2 Tage		€ 32,00	pro Monat	



1 Tag		€ 19,00	pro Monat	
<b>Wasseranschlußbeitrag</b>				
	27.06.2023	€ 2.300,00		
<b>Wasserbezugsgebühren</b>				
	27.06.2023			
a.) Benützungsgebühr				
1. Oktober 2023 bis 30. September 2024		€ 1,93		
ab 1. Oktober 2024 bis 30. September 2025		€ 1,98		
b.) Wasserzählergebühr				
Q3: 4m <sup>3</sup> - Wasserzähler		€ 1,80		
Q3: 10 m <sup>3</sup> - Wasserzähler		€ 3,95		
Q3: 16 m <sup>3</sup> - Wasserzähler		€ 4,60		
Q3: 25 m <sup>3</sup> - Wasserzähler		€ 7,00		
Q3: 63 m <sup>3</sup> - Wasserzähler		€ 7,90		
<b>Kanalgebühren</b>				
Bereitstellungsgebühr ab 01.01.2024		€ 134,60		
Benützungsgebühr ab 01.01.2024		€ 2,39		

## VERORDNUNG

des Gemeinderates der Marktgemeinde Rosegg vom, 19.12.2023 Zahl: 011-28999/2023, mit welcher der Stellenplan für das Verwaltungsjahr 2024 beschlossen wird (Stellenplan 2024).

Gemäß § 2 Abs. 1 des Kärntner Gemeindebedienstetengesetzes – K-GBG, LGBl. Nr. 56/1992, zuletzt in der Fassung des Gesetzes LGBl. Nr. 45/2023, des § 3 Abs. 1 und 2 des Kärntner Gemeindevertragsbedienstetengesetzes – K-GVBG, LGBl. Nr. 95/1992, zuletzt in der Fassung des Gesetzes LGBl. Nr. 69/2023, sowie des § 5 Abs. 1 und 2 des Kärntner Gemeindemitarbeiterinnengesetzes – K-GMG, LGBl. Nr. 96/2011, zuletzt in der Fassung des Gesetzes LGBl. Nr. 69/2023, wird verordnet:



Voranschlag 2024

### § 1

#### Beschäftigungsobergrenze

Für das Verwaltungsjahr 2024 beträgt die Beschäftigungsobergrenze gemäß § 5 Abs. 1 K-GBRPV 201 Punkte.

### § 2

#### Stellenplan

(1) Für die Erfüllung der gemeindlichen Aufgaben werden im Verwaltungsjahr 2024 folgende Planstellen festgelegt:

Lfd. Nr	Beschäftigungs- ausmaß in %	Stellenplan nach K-GBG		Stellenplan nach K-GMG		BRP
		VWD- Gruppe	DKI.	GKI.	Stellen- wert	Punkte
1	100,00%	B	VII	16	60	60,00
2	57,50%			7	33	18,98
3	68,75%	P5	III	2	18	
4	100,00%	C	V	9	39	39,00
5	57,50%			7	33	18,98
6	100,00%	C	V	11	45	45,00
7	50,00%			8	36	18,00
8	100,00%	K	-	10	42	
9	75,00%	K	-	9	39	
10	50,00%	K	-	8	36	
11	100,00%	P3	III	6	30	

Lfd. Nr	Beschäftigungs- ausmaß in %	Stellenplan nach K-GBG		Stellenplan nach K-GMG		BRP
		VWD- Gruppe	DKI.	GKI.	Stellen- wert	Punkte
12	62,50%	P3	III	6	30	
13	50,00%			6	30	
14	50,00%			6	30	
15	5,00%			4	24	
16	75,00%	P5	III	2	18	
17	55,00%	P3	III	4	24	
18	90,00%	P5	III	2	18	
19	25,00%	P5	III	2	18	
20	100,00%	P3	III	6	30	
21	100,00%	P3	III	6	30	
<b>BRP-Summe</b>						<b>199,96</b>

Stellenplan

Voranschlag 2024

(2) Der Beschäftigungsrahmenplan wird eingehalten.

### § 3 Inkrafttreten

(1) Die Verordnung tritt am 01. Jänner 2024 in Kraft.

(2) Mit dem Inkrafttreten dieser Verordnung tritt die Verordnung des Gemeinderates vom 14.12.2022, Zahl: 011-23128/2022 außer Kraft.

Der Bürgermeister

  
 Franz Richau



Gemeinde: **Marktgemeinde Rosegg**

---

Bezirk: **Villach-Land**

---



# Investitions- und Finanzierungsplan

Voranschlag 2024

---

Investives Einzelvorhaben:

## **Bildungszentrum Rosegg**

Vorgesehene Laufzeit:

2024 bis 2026

Gemeinde: **Marktgemeinde Rosegg**  
**Schlossallee 2, 9232 Rosegg**

Gemeindenname, Adresse

Zahl: 211-30691/2024

Bearbeiter: Michaela Zellot, 04274/2712, Fax: DW 24, rosegg@ktn.gde.at  
Name, Telefon, Fax, E-Mail

Betreff: **Bildungszentrum Rosegg**

Vorhaben  
Investitions- und Finanzierungspl.

Voranschlag 2024

An das  
Amt der Kärntner Landesregierung - Abteilung 3 Gemeinden, Raumordnung und Katastrophenschutz  
9020 Klagenfurt, Mießtaler Straße 1

Die Gemeinde beabsichtigt auf Grund des vom Gemeinderat in der Sitzung am 26.03.2024 einstimmig gefassten Beschlusses, das im Betreff angeführte investive Einzelvorhaben abzuändern.

*Aufgrund der Überschreitung der Genehmigungsgrenze wird ersucht, für das gegenständliche investive Einzelvorhaben die aufsichtsbehördliche Genehmigung gemäß § 104 Abs. 6 der K-AGO zu erteilen.*

Rosegg, 26.03.2024

Ort und Datum

  
Der Bürgermeister



Anlagen:	Anzahl
Planstudie oder Bauplan mit Baubeschreibung	
Kostenvoranschläge	
Kostenermittlungen / -berechnungen von Architekt Kopeinig	
Genehmigung der sachlich zuständigen Behörden	
Vereinbarungen (Verträge) über Zuschussleistungen Dritter	
Förderungsvereinbarung (Gemeindebeiträge für nicht gemeindeeigene Vorhaben)	
Auftragswertermittlung gem. § 17 K-GHG	
Folgekostenberechnung	
etc.	
Auszug aus dem Sitzungsprotokoll der oben genannten Sitzung	1

Sonstiges:	
Voranschlag über das Vorhaben - Beschlussfassung in der Sitzung des GR vom	26.03.2024
Aufnahme des Vorhabens in den MEIFP erfolgt ja/nein	

Datum

Seite X/Y



# Investitions- und Finanzierungsplan

Investitionsvorhaben:	Bildungszentrum Rosegg
vorgesehene Laufzeit:	2024 bis 2026
Kategorie gem. § 15 Abs. 1 K-GHG:	Mehrjähriges investives Einzelvorhaben
GR-Beschluss:	26.03.2024
VRV-Ansatz:	21101
Investitionsnummer gem. § 18 (2) K-GHG:	1000074
Nutzungsdauer ab Inbetriebnahme (Jahre)	80

## Textliche Projektbeschreibung\*:

Mit der Sanierung und Adaptierung der Volksschule Rosegg soll ein modernes Bildungszentrum in Rosegg entstehen. Das bestehende Schulgebäude soll durch räumliche Veränderungen so angepasst werden, dass der Kindergarten in das Gebäude integriert wird. Konkret sind folgende Baumaßnahmen geplant:

Errichtung eines Zubaus im nördlichen Bereich zur Unterbringung eines Ruhe- und Bewegungsraumes für den Kindergarten im EG und eine zusätzliche Klasse im OG. Im Erdgeschoss (derzeit Hort, 1 Klasse, Aula, Medienraum, Konferenzzimmer und Neubau Ruhe- und Bewegungsraum) wird der Kindergarten künftig 3gruppig (3 x 20 Kinder) untergebracht. Im Obergeschoss werden unter Einbeziehung eines Werkraumes und eines Neubaus sieben vollwertige Klassen geschaffen. Ebenfalls wird eine Zone für die Pädagogen eingerichtet. Im Erdgeschoss (jetzt GTS und Garderobe) wird eine großzügige zentrale Ausspeisung mit Schankbereich geschaffen. Dieser Raum wird künftig auch für Veranstaltungen gut nutzbar sein. Im Kellergeschoss wird ein Werkraum geschaffen. Die Belichtung erfolgt über einen Lichthof im Süden des Gebäudes. Der Aufzug wird vom Erdgeschoss ins Obergeschoss geführt und der derzeit eingebaute Treppenlift wird nach kleinen Umbauten des Stiegenabganges in den Keller eingebaut und damit ist auch das Kellergeschoss barrierefrei erreichbar. Die verschiedenen Dächer werden alle saniert, wobei bisherige Sanierungen gut umgesetzt wurden. Die Kosten des Vorhabens betragen 4.075.000,00 (VS, KG netto, Ankauf Grund Kirche 110.000) ohne Reserven. Der Bildungsfonds hat bereits eine Zusage für 75% der förderbaren Kosten (EUR 3,3 Mio EUR) von 2.475.000,00 übermittelt. Außenanlagen und Einrichtung sind immer zur Gänze von der Gemeinde zu tragen.

# Investitions- und Finanzierungsplan

## A) Mittelverwendungen\*

Namentliche Bezeichnung	Gesamtbetrag	2023	2024	2025	2026	2027	2028
Volksschule Rosegg Gebäude	2.156.500		1.381.100	775.400			
Volksschule Rosegg Einrichtung	87.300			87.300			
Volksschule Rosegg Außenanlagen	46.200			46.200			
Volksschule Rosegg	-						
Kindergarten Rosegg Gebäude	1.530.800		900.000	630.800			
Kindergarten Rosegg Einrichtung	62.000			62.000			
Kindergarten Rosegg Außenanlagen	32.200			32.200			
Grundankauf	110.000		110.000				
Unvorhergesehenes	50.000			16.100	33.900		
<b>Summe:</b>	<b>4.075.000</b>		<b>2.391.100</b>	<b>1.650.000</b>	<b>33.900</b>		

## B) Mittelaufbringungen\*

Namentliche Bezeichnung	Gesamtbetrag	2023	2024	2025	2026	2027	2028
Haushaltsrücklage (ohne Zahlungsmittel hinterlegt)**	-						
Zahlungsmittelreserve	-						
Mittel aus Geldfluss operative Gebarung	-						
KIP	191.100		191.100				
Kärntner Bildungsbaufonds	2.475.000		1.800.000	675.000			
BZ Investitions- und Finanzierungspl.	133.900			100.000	33.900		
Bundesförderung GTS	55.000			55.000			
15A Förderung Bundesförderung	20.000			20.000			
Kärntner Regionalfondsdarlehen	800.000			800.000			
Überbrückungskredit	400.000		400.000				
	-						
<b>Summe:</b>	<b>4.075.000</b>		<b>2.391.100</b>	<b>1.650.000</b>	<b>33.900</b>		

## C) Folgekostenberechnung \*\*\*

Fixkosten p.a.	Betrag	Anmerkungen
Absetzung für Abnutzung (AFA) Volksschule Rosegg Gebäude	26.956	AfA beginnend mit 2025, 80 Jahre
Absetzung für Abnutzung (AFA) Volksschule Rosegg Einrichtung	8.730	AfA beginnend mit 2025, 10 Jahre
Absetzung für Abnutzung (AFA) Volksschule Rosegg Außenanlagen	1.400,00	AfA beginnend mit 2025, 33 Jahre
Absetzung für Abnutzung (AFA) Kindergarten Rosegg Gebäude	19.135,00	AfA beginnend mit 2025, 80 Jahre
Absetzung für Abnutzung (AFA) Kindergarten Rosegg Einrichtung	6.200,00	AfA beginnend mit 2025, 10 Jahre
Absetzung für Abnutzung (AFA) Kindergarten Rosegg Außenanlagen	975,76	AfA beginnend mit 2025, 33 Jahre
Zinsen für Darlehen	48.000	variabler Zinssatz 4%??
<b>Σ</b>	<b>111.397</b>	

Variable Kosten p.a.		
Betriebskosten		z.B. Strom, Gemeindeabgaben
durchschnittliche Instandhaltungen p.a.		
<b>Σ</b>		

**Summe Folgekosten p.a.:** 111.397,01

### Folgeeinnahmen:

Auflösung Investitionszuschüsse Volksschule Rosegg Gebäude	18.872,47	AfA beginnend mit 2025, 80 Jahre
Auflösung Investitionszuschüsse Volksschule Rosegg Einrichtung	6.112,65	AfA beginnend mit 2025, 10 Jahre
Auflösung Investitionszuschüsse Volksschule Rosegg Außenanlagen	980,15	AfA beginnend mit 2025, 33 Jahre
Auflösung Investitionszuschüsse Kindergarten Rosegg Gebäude	13.400,55	AfA beginnend mit 2025, 80 Jahre
Auflösung Investitionszuschüsse Kindergarten Rosegg Einrichtung	4.330,94	AfA beginnend mit 2025, 10 Jahre
Auflösung Investitionszuschüsse Kindergarten Rosegg Außenanlagen	681,12	AfA beginnend mit 2025, 33 Jahre
...		
<b>Σ</b>	<b>44.377,88</b>	

**Kostendeckung p.a.:** -67.019,13 Unterdeckung p.a.  
-60,16%

### textliche Erläuterungen zur Folgekostenberechnung:

Refinanzierung ÜK im Jahr 2027 und 2028 mit jeweils 120.000,- Euro und im Jahr 2029 mit 160.000,- Euro in Form von BZ I.R.  
Refinanzierung des Ktn. Regionalfondsdarlehens ab dem Jahr 2026 bis 2033 in Höhe von jeweils 105.000,- Euro in Form von BZ I.R.

\* in EUR gem. Finanzierungshaushalt

\*\* Haushaltsrücklage (ohne Zahlungsmittelreserve) sowie Mittel aus Geldfluss operative Gebarung als nicht-finanzierungswirksame Beträge darstellen

\*\*\* Zielgrößen: Aufwendungen und Erträge aufgrund nicht finanzierungswirksamer Größen;

Die Berechnung der Folgekosten/Folgeeinnahmen ist eine Durchschnittsbetrachtung zumindest für den Zeitraum des MEiFP gem. § 21 K-GHG

Gemeinde: **Marktgemeinde Rosegg**

---

Bezirk: **Villach-Land**

---



# Investitions- und Finanzierungsplan

Voranschlag 2024

---

Investives Einzelvorhaben:

## **Hochwasserschutz BA 01 - 2023**

Vorgesehene Laufzeit:

2023 bis 2023

Gemeinde: **Marktgemeinde Rosegg**  
**Schlossallee 2, 9232 Rosegg**

Gemeindenname, Adresse

Zahl: 639-21974/2022

Bearbeiter: Michaela Zellot, 04274/2712, Fax: DW 24, rosegg@ktn.gde.at

Name, Telefon, Fax, E-Mail

Betreff: **Hochwasserschutz BA 01 - 2023**

Vorhaben

Investitions- und Finanzierpl. Hochwasserschutz

Voranschlag 2024

An das  
Amt der Kärntner Landesregierung - Abteilung 3 Gemeinden, Raumordnung und Katastrophenschutz  
9020 Klagenfurt, Mießtaler Straße 1

Die Gemeinde beabsichtigt auf Grund des vom Gemeinderat in der Sitzung am 29.09.2022 einstimmig - mit 15 Stimmen - gefassten Beschlusses, das im Betreff angeführte investive Einzelvorhaben zu verwirklichen.

*Aufgrund der Überschreitung der Genehmigungsgrenze wird ersucht, für das gegenständliche investive Einzelvorhaben die aufsichtsbehördliche Genehmigung gemäß § 104 Abs. 6 der K-AGO zu erteilen.*

Rosegg, 29.09.2022

Ort und Datum

Der Bürgermeister



**Anlagen:**

Anzahl

Anlagen:	Anzahl
Planstudie oder Bauplan mit Baubeschreibung	
Kostenvoranschläge	
Kostenermittlungen / -berechnungen	
Genehmigung der sachlich zuständigen Behörden	
Vereinbarungen (Verträge) über Zuschussleistungen Dritter	
Fördervereinbarung (Gemeindebeiträge für nicht gemeindeeigene Vorhaben)	
Auftragswertermittlung gem. § 17 K-GHG	
Folgekostenberechnung	
etc.	
Auszug aus dem Sitzungsprotokoll der oben genannten Sitzung	

**Sonstiges:**

Voranschlag über das Vorhaben - Beschlussfassung in der Sitzung des GR vom	29.09.2022
Aufnahme des Vorhabens in den MEIFP erfolgt ja/nein	

Datum

Seite X/Y

# Investitions- und Finanzierungsplan

Investitionsvorhaben:

Hochwasserschutz BA 01 - 2023

vorgesehene Laufzeit:

2023 bis 2023

Kategorie gem. § 15 Abs. 1 K-GHG:

Mehrjähriges investives Einzelvorhaben

GR-Beschluss:

29.09.2022

VRV-Ansatz:

6390

Investitionsnummer gem. § 18 (2) K-GHG:

1000068

Nutzungsdauer ab Inbetriebnahme (Jahre)

40

## Textliche Projektbeschreibung\*:

Die Förderzusagen für den Hochwasserschutz BA 01 Drauschleife Rosegg sind eingelangt. Nach Vorsprache beim Amt der Kärntner Landesregierung konnte eine zusätzliche Förderung von Bedarfszuweisungsmitteln außerhalb des Rahmen lukriert werden. Der Restbetrag von EUR 295.500 soll mit Mitteln aus dem Regionalfonds, rückzahlbar in 8 Raten mit jährlichen BZ von EUR 37.000,00 finanziert werden.



Voranschlag 2024

Das Projekt wird von der Abteilung 12 Wasserwirtschaft abgewickelt

Mit dem Bundesminister für Landwirtschaft, Regionen und Tourismus (BMLRT) als Finanzierungsgeber wurde ein Finanzierungsvertrag zum Hochwasserschutzprojekt Drau, Drauschleife Rosegg, HWS Rosegg-St. Lambrecht, BA 01 abgeschlossen.

\* Erläuterungen zum investiven Einzelvorhaben (Notwendigkeit, Dringlichkeit, etc.), sofern dies aus dem beizuschließenden Sitzungsprotokoll nicht eindeutig hervorgeht

# Investitions- und Finanzierungsplan

## A) Mittelverwendungen\*

Namentliche Bezeichnung	Gesamtbetrag	2022	2023	2024	2025	2026	2027
Baukosten/Sanierungskosten	3.200.000		3.200.000				
Amts-/Betriebs-/Geschäftsausstattung							
Außenanlagen							
Anschlusskosten							
Sonstige Mittelverwendungen							
Planungsleistungen							
Leistungen WVA Personal (aktivierte Eigenleistungen)							
Leistungen WVA KFZ/Gerätschaften (aktivierte Eigenleistungen)							
...							
...							
Summe:	3.200.000	-	3.200.000	-	-	-	-

## B) Mittelaufbringungen\*

Namentliche Bezeichnung	Gesamtbetrag	2022	2023	2024	2025	2026	2027
Haushaltsrücklage (ohne Zahlungsmittel hinterlegt)**	-						
Zahlungsmittelreserve	-						
Mittel aus Geldfluss operative Gebarung	-						
Investitions- und Finanzierpl. Hochwasserschutz	-			Voranschlag 2024			
Bedarfszuweisungsmittel IK	-						
Bedarfszuweisungsmittel aR	98.500		98.500				
Subventionen / sonstige Kapitaltransfers	-						
Darlehen Kärntner Regionalfonds	295.500		295.500				
Vermögensveräußerung	-						
inneres Darlehen ABA	-						
Bundesmittel	2.720.000		2.720.000				
Interessentenbeitrag Verbund	86.000		86.000				
Summe:	3.200.000	-	3.200.000	-	-	-	-

## C) Folgekostenberechnung \*\*\*

Fixkosten p.a.	Betrag	Anmerkungen
Absetzung für Abnutzung (AfA)		z.B. AfA beginnend mit 2021, Jahre
Darlehensdienst Zinsen		
Versicherung		
Σ	-	

Variable Kosten p.a.	Betrag	Anmerkungen
Betriebskosten		z.B. Strom, Gemeindeabgaben
durchschnittliche Instandhaltungen p.a.		
Σ	-	

Summe Folgekosten p.a.: -

Folgeeinnahmen:	Betrag	Anmerkungen
Leistungserlöse		z.B. Mieteinnahmen
Zuschüsse Bund	-	
Abschreibung Investitionszuschüsse		z.B. AfA beginnend mit 2021, Jahre
...		
Σ	-	

Kostendeckung p.a.: 0,00 Überdeckung p.a.  
#DIV/0!

### textliche Erläuterungen zur Folgekostenberechnung:

\* in EUR gem. Finanzierungshaushalt

\*\* Haushaltsrücklage (ohne Zahlungsmittelreserve) sowie Mittel aus Geldfluss operative Gebarung als nicht-finanzierungswirksame Beträge darstellen

\*\*\* Zielgrößen: Aufwendungen und Erträge aufgrund nicht finanzierungswirksamer Größen;

Die Berechnung der Folgekosten/Folgeeinnahmen ist eine Durchschnittsbetrachtung zumindest für den Zeitraum des MEIFP gem. § 21 K-GHG

Gemeinde: **Marktgemeinde Rosegg**

---

Bezirk: **Villach-Land**

---



# Investitions- und Finanzierungsplan

Voranschlag 2024

Investives Einzelvorhaben:

## **Mannschaftstransportfahrzeuge Feuerwehren**

Vorgesehene Laufzeit:

2023 bis 2023

Gemeinde: **Marktgemeinde Rosegg**  
**Schlossallee 2, 9232 Rosegg**

Gemeindenname, Adresse

Zahl: 163-21970/2022

Bearbeiter: Michaela Zellot, 04274/2712, Fax: DW 24, rosegg@ktn.gde.at

Name, Telefon, Fax, E-Mail

Betreff: **Mannschaftstransportfahrzeuge**  
**Feuerwehren**

Vorhaben

Investitions- u. Finanzierungspl. MTF

Voranschlag 2024

An das  
Amt der Kärntner Landesregierung - Abteilung 3 Gemeinden, Raumordnung und Katastrophenschutz  
9020 Klagenfurt, Mießtaler Straße 1

Die Gemeinde beabsichtigt auf Grund des vom Gemeinderat in der Sitzung am 29.09.2022 einstimmig - mit 15 Stimmen - gefassten Beschlusses, das im Betreff angeführte investive Einzelvorhaben zu verwirklichen.

Rosegg, 29.09.2022

Ort und Datum

  
Der Bürgermeister



Anlagen:	Anzahl
Planstudie oder Bauplan mit Baubeschreibung	
Kostenvoranschläge	
Kostenermittlungen / -berechnungen	
Genehmigung der sachlich zuständigen Behörden	
Vereinbarungen (Verträge) über Zuschussleistungen Dritter	
Förderungsvereinbarung (Gemeindebeiträge für nicht gemeindeeigene Vorhaben)	
Auftragswertermittlung gem. § 17 K-GHG	
Folgekostenberechnung	
etc.	
Auszug aus dem Sitzungsprotokoll der oben genannten Sitzung	

Sonstiges:

Voranschlag über das Vorhaben - Beschlussfassung in der Sitzung des GR vom	29.09.2022
Aufnahme des Vorhabens in den MEIFP erfolgt ja/nein	

Datum

Seite X/Y



# Investitions- und Finanzierungsplan

Investitionsvorhaben:

Mannschaftstransportfahrzeuge Feuerwehren

vorgesehene Laufzeit:

2023 bis 2023

Kategorie gem. § 15 Abs. 1 K-GHG:

Einjähriges investives Einzelvorhaben

GR-Beschluss:

29.09.2022

VRV-Ansatz:

16301

Investitionsnummer gem. § 18 (2) K-GHG:


2000018 und 2000041

Nutzungsdauer ab Inbetriebnahme (Jahre)

10

## Textliche Projektbeschreibung\*:



Für die  wehren Rosegg und Dolintschach sollen Mannschaftstransportfahrzeuge angeschafft werden. Voranschlag 2024  
Die Fahrzeuge sollen über den BBG-Shop bestellt werden. Der Fahrzeugpreis pro Fahrzeug beträgt EUR 59.900,00 exkl. NOVA (wird rückerstattet). Der Mehraufwand zum beschlossenen Finanzierungsplan des Jahres 2021 in Höhe von 58.800,00 wird von den Feuerwehren Rosegg und Dolintschach aus den Kameradschaftskassen bedeckt.

\* Erläuterungen zum investiven Einzelvorhaben (Notwendigkeit, Dringlichkeit, etc.), sofern dies aus dem beizuschließenden Sitzungsprotokoll nicht eindeutig hervorgeht

# Investitions- und Finanzierungsplan

## A) Mittelverwendungen\*

Namentliche Bezeichnung	Gesamtbetrag	2023	2024	2025	2026	2027	2028
Baukosten							
Amts-/Betriebs-/Geschäftsausstattung							
Außenanlagen							
Anschlusskosten							
Sonstige Mittelverwendungen							
Planungsleistungen							
Leistungen WVA Personal (aktivierte Eigenleistungen)							
Leistungen WVA KFZ/Gerätschaften (aktivierte Eigenleistungen)							
Mannschaftstransportfahrzeuge Feuerwehren Rosegg und Dolintschach	119.800	119.800					
...							
Summe:	119.800	119.800	-	-	-	-	-

## B) Mittelaufbringungen\*

Namentliche Bezeichnung	Gesamtbetrag	2023	2024	2025	2026	2027	2028
Haushaltsrücklage (ohne Zahlungsmittel hinterlegt)**	-						
Zahlungsmittelreserve	-						
Mittelaufhebung operative Gebarung MTF	-			Voranschlag 2024			
Bedarfszuweisungsmittel iR	40.000	40.000					
Bedarfszuweisungsmittel aR	-						
Subventionen / sonstige Kapitaltransfers	-						
Darlehen	-						
Vermögensveräußerung	6.000	6.000					
inneres Darlehen ABA	-						
Beitrag Kameradschaft FF-Rosegg/Dolintschach	58.800	58.800					
Beitrag Kärntner Landesfeuerwehrverband	15.000	15.000					
Summe:	119.800	119.800	-	-	-	-	-

## C) Folgekostenberechnung \*\*\*

Fixkosten p.a.	Betrag	Anmerkungen
Absetzung für Abnutzung (AfA)		z.B. AfA beginnend mit 2021, Jahre
Darlehensdienst Zinsen		
Versicherung		
Σ	-	

Variable Kosten p.a.	Betrag	Anmerkungen
Betriebskosten		z.B. Strom, Gemeindeabgaben
durchschnittliche Instandhaltungen p.a.		
Σ	-	

Summe Folgekosten p.a.: -

Folgeeinnahmen:	Betrag	Anmerkungen
Leistungserlöse		z.B. Mieteinnahmen
Zuschüsse Bund	-	
Abschreibung Investitionszuschüsse		z.B. AfA beginnend mit 2021, Jahre
...		
Σ	-	

Kostendeckung p.a.: 0,00 Überdeckung p.a.  
#DIV/0!

textliche Erläuterungen zur Folgekostenberechnung:

\* in EUR gem. Finanzierungshaushalt

\*\* Haushaltsrücklage (ohne Zahlungsmittelreserve) sowie Mittel aus Geldfluss operative Gebarung als nicht-finanzierungswirksame Beträge darstellen

\*\*\* Zielgrößen: Aufwendungen und Erträge aufgrund nicht finanzierungswirksamer Größen;

Die Berechnung der Folgekosten/Folgeeinnahmen ist eine Durchschnittsbetrachtung zumindest für den Zeitraum des MEIFP gem. § 21 K-GHG



Gemeinde: **Marktgemeinde Rosegg**

---

Bezirk: **Villach-Land**

---

# Investitions- und Finanzierungsplan

Investives Einzelvorhaben:

## Ersatzanschaffung Kommunaltraktor

Vorgesehene Laufzeit:

2023 bis 2029



Gemeinde: **Marktgemeinde Rosegg**  
**Schlossallee 2, 9232 Rosegg**

Gemeindenname, Adresse

Zahl: 820-25393/2023

Bearbeiter: Michaela Zellot, 04274/2712, Fax: DW 24, rosegg@ktn.gde.at

Name, Telefon, Fax, E-Mail

Betreff: **Ersatzanschaffung Kommunaltraktor**

Vorhaben


An das

Amt der Kärntner Landesregierung - Abteilung 3 Gemeinden, Raumordnung und Katastrophenschutz  
 9020 Klagenfurt, Mießtaler Straße 1

Die Gemeinde beabsichtigt auf Grund des vom Gemeinderat in der Sitzung am 29.09.2022 einstimmig - mit 15 Stimmen - gefassten Beschlusses, das im Betreff angeführte investive Einzelvorhaben zu verwirklichen.

Rosegg, 30.03.2023

Ort und Datum



Der Bürgermeister

Anlagen:	Anzahl
Planstudie oder Bauplan mit Baubeschreibung	
Kostenvoranschläge	
Kostenermittlungen / -berechnungen	
Genehmigung der sachlich zuständigen Behörden	
Vereinbarungen (Verträge) über Zuschussleistungen Dritter	
Förderungsvereinbarung (Gemeindebeiträge für nicht gemeindeeigene Vorhaben)	
Auftragswertermittlung gem. § 17 K-GHG	
Folgekostenberechnung	
etc.	
Auszug aus dem Sitzungsprotokoll der oben genannten Sitzung	

Sonstiges:

Voranschlag über das Vorhaben - Beschlussfassung in der Sitzung des GR vom	
Aufnahme des Vorhabens in den MEIFP erfolgt ja/nein	

Datum

Seite X/Y



# Investitions- und Finanzierungsplan

Investitionsvorhaben:	<b>Ersatzanschaffung Kommunaltraktor</b>
vorgesehene Laufzeit:	<b>2023 bis 2029</b>
Kategorie gem. § 15 Abs. 1 K-GHG:	<b>Mehrjähriges investives Einzelvorhaben</b>
GR-Beschluss:	<b>30.03.2023</b>
VRV-Ansatz:	<b>8200</b>
Investitionsnummer gem. § 18 (2) K-GHG:	<b>1000069</b>
Nutzungsdauer ab Inbetriebnahme (Jahre)	<b>10</b>

## Textliche Projektbeschreibung\*:

Der Kommunaltraktor der Marktgemeinde Rosegg, Steyr 9105 MT, Baujahr 2009 wird durch ein Neufahrzeug ausgetauscht. Auf Grund hoher Reparaturkosten und starker Beanspruchung des Steyr Kommunaltraktors ist der Austausch erforderlich.

Über den Shop der Bundesbeschaffung GmbH wurde ein Neugerät angefragt, welches von unserem langjährigem Partner Landtechnik Zankl GmbH, Klattweg 8, A-9020 Klagenfurt am Wörthersee angeboten wurde. Kommunaltraktoren der Firma Steyr sind mittlerweile für die speziellen Anforderungen von Gemeinden besonders ausgestattet. (Winterdienst, Böschungmähen, Frontladernutzung, ...)

Die strenge Angebotsprüfung der BBG garantiert dem Kunden die beste Leistung zum besten Preis, durch die Bündelung der Bedarfe hunderter Auftraggeber.

Steyr Traktoren konnte die Ausschreibung der BBG in 3 Kategorien für sich entscheiden.

Das entsprechende Angebot der Firma Zankl GmbH, Jenig 7, 9631 Jenig vom 10.02.2023 in Höhe von € 149.075,70 inkl. 20 % USt für den Traktor STEYR 4120 Expert CVT wurde eingeholt.

Die Finanzierung erfolgt über ein Finanzierungsleasing über einen Zeitraum von 7 Jahren.

\* Erläuterungen zum investiven Einzelvorhaben (Notwendigkeit, Dringlichkeit, etc.), sofern dies aus dem beizuschließenden Sitzungsprotokoll nicht eindeutig hervorgeht



# Investitions- und Finanzierungsplan

## A) Mittelverwendungen\*

Namentliche Bezeichnung	Gesamtbetrag	2023	2024	2025	2026	2027	2028
Anzahlung Anschaffungskosten Traktor	149.100	149.100					
Leasingraten							
Außenanlagen							
Anschlusskosten							
Sonstige Mittelverwendungen							
Planungsleistungen							
Leistungen WVA Personal (aktivierte Eigenleistungen)							
Leistungen WVA KFZ/Gerätschaften (aktivierte Eigenleistungen)							
...							
...							
<b>Summe:</b>	<b>149.100</b>	<b>149.100</b>	-	-	-	-	-

## B) Mittelaufbringungen\*

Namentliche Bezeichnung	Gesamtbetrag	2023	2024	2025	2026	2027	2028
Haushaltsrücklage (ohne Zahlungsmittel hinterlegt)**	-						
Verkaufserlös Alttraktor	-						
Mittel aus Geldfluss operative Gebarung	-						
Bedarfszuweisungsmittel IR für Anzahlung	-						
Bedarfszuweisungsmittel IR für Leasingraten	-						
Subventionen / sonstige Kapitaltransfers	-						
Darlehen	-						
Vermögensveräußerung	39.000	39.000					
inneres Darlehen ABA	-						
Leasingfinanzierung	110.100	110.100					
...							
<b>Summe:</b>	<b>149.100</b>	<b>149.100</b>	-	-	-	-	-

## C) Folgekostenberechnung \*\*\*

Fixkosten p.a.	Betrag	Anmerkungen
Absetzung für Abnutzung (Afa)	14.910	Afa beginnend ab 2023
Kosten Leasingraten	18.200	7
Versicherung	800,00	
...		
<b>Σ</b>	<b>33.910</b>	

Variable Kosten p.a.	Betrag	Anmerkungen
<b>Σ</b>	-	

**Summe Folgekosten p.a.:** 33.910,00

### Folgeeinnahmen:

BZ i.R.	18.200,00	
Teil Zuschuss/Teil operative Gebarung ZinsenSpesen		
Zuschussauflösung	14.910,00	
...		
<b>Σ</b>	<b>33.110,00</b>	

**Kostendeckung p.a.:** -800,00 Unterdeckung p.a.  
-2,36%

### textliche Erläuterungen zur Folgekostenberechnung:

Die Bedeckung des Finanzierungsleasings erfolgt durch BZ i.R.  
 Das Finanzierungsleasing läuft über einen Zeitraum von 7 Jahren und wird mit BZ i.R. bedeckt.

\* In EUR gem. Finanzierungshaushalt

\*\* Haushaltsrücklage (ohne Zahlungsmittelreserve) sowie Mittel aus Geldfluss operative Gebarung als nicht-finanzierungswirksame Beträge darstellen

\*\*\* Zielgrößen: Aufwendungen und Erträge aufgrund nicht finanzierungswirksamer Größen;

Die Berechnung der Folgekosten/Folgeeinnahmen ist eine Durchschnittsbetrachtung zumindest für den Zeitraum des MEIFP gem. § 21 K-GHG

Gemeinde: **Marktgemeinde Rosegg**

---

Bezirk: **Villach-Land**

---



# Investitions- und Finanzierungsplan

Voranschlag 2024

---

Investives Einzelvorhaben:

## **Sanierung Sportplatz**

Vorgesehene Laufzeit:

2023 bis 2024

Gemeinde: **Marktgemeinde Rosegg**  
**Schlossallee 2, 9232 Rosegg**

Gemeindename, Adresse

Zahl: 639-29101/2023

Bearbeiter: Michaela Zellot, 04274/2712, Fax: DW 24, rosegg@ktn.gde.at  
Name, Telefon, Fax, E-Mail

Betreff: **Sanierung Sportplatz**

Vorhaben

Investitions- u. Finanzierpl. Sanierung Sportplatz


Voranschlag 2024

An das  
Amt der Kärntner Landesregierung - Abteilung 3 Gemeinden, Raumordnung und Katastrophenschutz  
9020 Klagenfurt, Mießtaler Straße 1

Die Gemeinde beabsichtigt auf Grund des vom Gemeinderat in der Sitzung am 29.11.2023 einstimmig - mit 15 Stimmen - gefassten Beschlusses, das im Betreff angeführte investive Einzelvorhaben zu verwirklichen.

Rosegg, 29.11.2023

Ort und Datum



Hans J. Schian  
Der Bürgermeister

**Anlagen:**

Anzahl

Anlagen:	Anzahl
Planstudie oder Bauplan mit Baubeschreibung	
Kostenvoranschläge	
Kostenermittlungen / -berechnungen	
Genehmigung der sachlich zuständigen Behörden	
Vereinbarungen (Verträge) über Zuschussleistungen Dritter	
Förderungsvereinbarung (Gemeindebeiträge für nicht gemeindeeigene Vorhaben)	
Auftragswertermittlung gem. § 17 K-GHG	
Folgekostenberechnung	
etc.	
Auszug aus dem Sitzungsprotokoll der oben genannten Sitzung	

**Sonstiges:**

Voranschlag über das Vorhaben - Beschlussfassung in der Sitzung des GR vom	29.11.2023
Aufnahme des Vorhabens in den MEIFP erfolgt ja/nein	

Datum

Seite X/Y



# Investitions- und Finanzierungsplan

Investitionsvorhaben:

Sanierung Sportplatz

vorgesehene Laufzeit:

2023 bis 2024

Kategorie gem. § 15 Abs. 1 K-GHG:

Mehrjähriges investives Einzelvorhaben

GR-Beschluss:

28.11.2023

VRV-Ansatz:

26202

Investitionsnummer gem. § 18 (2) K-GHG:

1000071

Nutzungsdauer ab Inbetriebnahme (Jahre)

80

## Textliche Projektbeschreibung\*:

Am Gelände des Sportplatzes in Rosegg sowie am dort befindlichen Kabinengebäude ist es notwendig geworden, Sanierungsarbeiten durchzuführen. Die oberste Geschosdecke des Kabinengebäudes soll wärmedämmend werden, die darin befindlichen Sanitäranlagen und Sanitärinstallationen müssen erneuert werden.

Im Zuge der Sanierungsarbeiten sind zusätzliche unbedingt erforderliche Sanierungsmaßnahmen angefallen, weshalb sich die ursprünglich geplanten Baukosten erhöhen.

\* Erläuterungen zum investiven Einzelvorhaben (Notwendigkeit, Dringlichkeit, etc.), sofern dies aus dem beizuschließenden Sitzungsprotokoll nicht eindeutig hervorgeht

# Investitions- und Finanzierungsplan

## A) Mittelverwendungen\*

Namentliche Bezeichnung	Gesamtbetrag	2022	2023	2024	2025	2026	2027
Gebäude und Bauten	86.900		36.900	50.000			
Amts-/Betriebs-/Geschäftsausstattung	10.000		10.000				
Sonstige Grundstückseinrichtungen Einfriedung	31.600		31.600				
Anschlusskosten							
Sonstige Mittelverwendungen							
Planungsleistungen							
Leistungen WVA Personal (aktivierte Eigenleistungen)							
Leistungen WVA KFZ/Gerätschaften (aktivierte Eigenleistungen)							
...	-						
...							
Summe:	128.500	-	78.500	50.000	-	-	-

## B) Mittelaufbringungen\*

Namentliche Bezeichnung	Gesamtbetrag	2022	2023	2024	2025	2026	2027
Haushaltsrücklage (ohne Zahlungsmittel hinterlegt)**	-						
Zahlungsmittelreserve	-						
Mittel aus Geldfluss operative Gebarung	-						
Bundesministeriums Zielpl. Sanierung Sportplatz	67.500		17.500	Voranschlag 2024			
IKZ Bonus	40.000		40.000				
Subventionen / sonstige Kapitaltransfers IKZ Marktgemeinde	5.000		5.000				
25% Sportförderung Amt der Kärntner Landesregierung	16.000		16.000				
Vermögensveräußerung	-						
inneres Darlehen ABA	-						
Bundesmitten	-						
Summe:	128.500	-	78.500	50.000	-	-	-

## C) Folgekostenberechnung \*\*\*

Fixkosten p.a.	Betrag	Anmerkungen
Absetzung für Abnutzung (AfA) Gebäude	1.086,25	AfA beginnend mit 2024, 80 Jahre
Absetzung für Abnutzung (AfA) Betriebs- und Geschäftsausstattung	1.000,00	AfA beginnend mit 2024, 10 Jahre
Absetzung für Abnutzung (AfA) Einfriedung	1.580,00	AfA beginnend mit 2024, 20 Jahre
Versicherung	188,29	
Σ	3.854,54	

Variable Kosten p.a.		
Betriebskosten		z.B. Strom, Gemeindeabgaben
durchschnittliche Instandhaltungen p.a.		
Σ	-	

Summe Folgekosten p.a.: 3.854,54

### Folgeeinnahmen:

Leistungserlöse		z.B. Mieteinnahmen
Zuschüsse Bund	-	
Abschreibung Investitionszuschüsse Gebäude	515,65	AfA beginnend mit 2024, 80 Jahre
Abschreibung Investitionszuschüsse Betriebs- und Geschäftsausstattung	474,71	AfA beginnend mit 2024, 10 Jahre
Abschreibung Investitionszuschüsse Einfriedung	750,00	AfA beginnend mit 2024, 20 Jahre
Σ	1.740,36	

Kostendeckung p.a.: -2.114,18 Unterdeckung p.a.  
-54,85%

textliche Erläuterungen zur Folgekostenberechnung:

\* in EUR gem. Finanzierungshaushalt

\*\* Haushaltsrücklage (ohne Zahlungsmittelreserve) sowie Mittel aus Geldfluss operative Gebarung als nicht-finanzierungswirksame Beträge darstellen

\*\*\* Zielgrößen: Aufwendungen und Erträge aufgrund nicht finanzierungswirksamer Größen;

Die Berechnung der Folgekosten/Folgeeinnahmen ist eine Durchschnittsbetrachtung zumindest für den Zeitraum des MEI/FP gem. § 21 K-GHG

Gemeinde: **Marktgemeinde Rosegg**

---

Bezirk: **Villach-Land**

---



# Investitions- und Finanzierungsplan

Voranschlag 2024

---

Investives Einzelvorhaben:

## Oberflächenentwässerung Bergl

Vorgesehene Laufzeit:

2021 bis 2021

Gemeinde: **Marktgemeinde Rosegg**  
**Schlossallee 2, 9232 Rosegg**

Gemeindenname, Adresse

Zahl: 612-11485/2020

Bearbeiter: Michaela Zellot, 04274/2712, Fax: DW 24, rosegg@ktn.gde.at  
Name, Telefon, Fax, E-Mail

Betreff: **Oberflächenentwässerung Bergl**

Vorhaben

Investitions- u. Finanzierpl. Oberflächenentw Bergl

Voranschlag 2024

An das  
Amt der Kärntner Landesregierung - Abteilung 3 Gemeinden, Raumordnung und Katastrophenschutz  
9020 Klagenfurt, Mießtaler Straße 1

Die Gemeinde beabsichtigt auf Grund des vom Gemeinderat in der Sitzung am 04.08.2020 einstimmig - mit 13 Stimmen - gefassten Beschlusses, das im Betreff angeführte investive Einzelvorhaben, aufgrund des vom Gemeinderat in der Sitzung am 22.10.2020 einstimmig - mit 15 Stimmen - gefassten Beschlusses zu ändern.

Rosegg, 19.11.2020

Ort und Datum

  
Der Bürgermeister 

Anlagen:	Anzahl
Planstudie oder Bauplan mit Baubeschreibung	
Kostenvoranschläge	
Kostenermittlungen / -berechnungen	
Genehmigung der sachlich zuständigen Behörden	
Vereinbarungen (Verträge) über Zuschussleistungen Dritter	
Förderungsvereinbarung (Gemeindebeiträge für nicht gemeindeeigene Vorhaben)	
Auftragswertermittlung gem. § 17 K-GHG	
Folgekostenberechnung	
etc.	
Auszug aus dem Sitzungsprotokoll der oben genannten Sitzung	

Sonstiges:

Voranschlag über das Vorhaben - Beschlussfassung in der Sitzung des GR vom	04.08.2020
Aufnahme des Vorhabens in den MEIFP erfolgt ja/nein	

Datum

Seite X/Y

# Investitions- und Finanzierungsplan

Investitionsvorhaben:

**Oberflächenentwässerung Bergl**

vorgesehene Laufzeit:

**2021 bis 2021**

Kategorie gem. § 15 Abs. 1 K-GHG:

**Mehrjähriges investives Einzelvorhaben**

GR-Beschluss:

**04.08.2020**

VRV-Ansatz:

**6120**

Investitionsnummer gem. § 18 (2) K-GHG:

**1000024**

Nutzungsdauer ab Inbetriebnahme (Jahre)

**33**

## Textliche Projektbeschreibung\*:



Voranschlag 2024

Für die Realisierung Oberflächenentwässerung ist die Bereitstellung einer Grundfläche für ein Sickerbecken erforderlich. Es werden Tiefenbohrungen zur Untersuchung des Unterbodens durchgeführt.

\* Erläuterungen zum investiven Einzelvorhaben (Notwendigkeit, Dringlichkeit, etc.), sofern dies aus dem beizuschließenden Sitzungsprotokoll nicht eindeutig hervorgeht

# Investitions- und Finanzierungsplan

## A) Mittelverwendungen\*

Namentliche Bezeichnung	Gesamtbetrag	2019	2020	2021	2022	2023	2024
Sanierungsarbeiten	135.000			135.000			
Sonstige Mittelverwendungen							
Planungsleistungen							
Leistungen WVA Personal (aktivierte Eigenleistungen)							
Leistungen WVA KFZ/Gerätschaften (aktivierte Eigenleistungen)							
Fahrzeug							
PV Anlage							
...							
<b>Summe:</b>	<b>135.000</b>	<b>-</b>	<b>-</b>	<b>135.000</b>	<b>-</b>	<b>-</b>	<b>-</b>

## B) Mittelaufbringungen\*

Namentliche Bezeichnung	Gesamtbetrag	2019	2020	2021	2022	2023	2024
Bedarfszuweisungsmittel i.R. 2019	50.000	-		50.000			
Bedarfszuweisungsmittel i.R. 2018	65.000			65.000			
Bedarfszuweisungsmittel i.R. 2014	20.000			20.000			
Vermögensveräußerung							
oH 2019 - PV Anlage							
Investitions- u. Finanzierpl. Oberflächenentw Bergl KIP 2020							Voranschlag 2024
2. Ktn. Gemeinde Hilfspaket Corona							
<b>Summe:</b>	<b>135.000</b>	<b>-</b>	<b>-</b>	<b>135.000</b>	<b>-</b>	<b>-</b>	<b>-</b>

## C) Folgekostenberechnung \*\*\*

Fixkosten p.a.	Betrag	Anmerkungen
Absetzung für Abnutzung (AfA)		z.B. AfA beginnend mit 2021, 50 Jahre
Darlehensdienst Zinsen		
Versicherung		
<b>Σ</b>	<b>-</b>	

Variable Kosten p.a.	Betrag	Anmerkungen
Betriebskosten		z.B. Strom, Gemeindeabgaben
durchschnittliche Instandhaltungen p.a.		
<b>Σ</b>	<b>-</b>	

Summe Folgekosten p.a.: -

Folgeeinnahmen:	Betrag	Anmerkungen
Leistungserlöse		z.B. Mieteinnahmen
Zuschüsse Bund		
Abschreibung Investitionszuschüsse		z.B. AfA beginnend mit 2021, 50 Jahre
...		
<b>Σ</b>	<b>-</b>	

Kostendeckung p.a.: 0,00 Überdeckung p.a.  
#DIV/0!

Erläuterungen zur Folgekostenberechnung:

\* in EUR gem. Finanzierungshaushalt

\*\* Haushaltsrücklage (ohne Zahlungsmittelreserve) sowie Mittel aus Geldfluss operative Gebarung als nicht-finanzierungswirksame Beträge darstellen

\*\*\* Zielgrößen: Aufwendungen und Erträge aufgrund nicht finanzierungswirksamer Größen;

Die Berechnung der Folgekosten/Folgeeinnahmen ist eine Durchschnittsbetrachtung zumindest für den Zeitraum des MEIFP gem. § 21 K-GHG

**Mittelfristiger Finanzplan 2024 - Ergebnisvoranschlag Gesamthaushalt**

<b>MVAG Ebene</b>	<b>MVAG Code</b>	<b>Mittelverwendungs- und -aufbringungsgruppen (1. Ebene)</b>	<b>Voranschlag 2024 inkl. Nachtrag</b>	<b>Ergebnisplan 2025 inkl. Nachtrag</b>	<b>Ergebnisplan 2026 inkl. Nachtrag</b>	<b>Ergebnisplan 2027 inkl. Nachtrag</b>	<b>Ergebnisplan 2028 inkl. Nachtrag</b>
1	211	Erträge aus der operativen Verwaltungstätigkeit	3 651 800	3 635 300	3 681 600	3 782 000	3 782 200
1	212	Erträge aus Transfers	1 861 500	1 322 000	1 342 600	1 429 900	1 427 500
1	213	Finanzerträge	600	300	300	300	300
<b>SU</b>	<b>21</b>	<b>Summe Erträge</b>	<b>5 513 900</b>	<b>4 957 600</b>	<b>5 024 500</b>	<b>5 212 200</b>	<b>5 210 000</b>
1	221	Personalaufwand	1 100 300	1 054 000	1 072 900	1 091 400	1 110 700
1	222	Sachaufwand	2 511 100	2 432 600	2 427 700	2 429 900	2 431 700
1	223	Transferaufwand	2 102 800	2 050 200	2 148 600	2 215 400	2 216 200
1	224	Finanzaufwand	17 900	12 600	17 500	17 500	17 500
<b>SU</b>	<b>22</b>	<b>Summe Aufwendungen</b>	<b>5 732 100</b>	<b>5 549 400</b>	<b>5 666 700</b>	<b>5 754 200</b>	<b>5 776 100</b>
<b>SA0</b>	<b>SA0</b>	<b>Saldo (0) Nettoergebnis (21 - 22)</b>	<b>-218 200</b>	<b>-591 800</b>	<b>-642 200</b>	<b>-542 000</b>	<b>-566 100</b>
1	230	Entnahmen von Haushaltsrücklagen	0	0	0	0	0
1	240	Zuweisungen an Haushaltsrücklagen	50 700	700	700	700	700
<b>SA01</b>	<b>SA01</b>	<b>Saldo (01) Haushaltsrücklagen (230 - 240)</b>	<b>-50 700</b>	<b>-700</b>	<b>-700</b>	<b>-700</b>	<b>-700</b>
<b>SA00</b>	<b>SA00</b>	<b>Saldo (00) Nettoergebnis nach Haushaltsrücklagen (Saldo 0 + Saldo 01)</b>	<b>-268 900</b>	<b>-592 500</b>	<b>-642 900</b>	<b>-542 700</b>	<b>-566 800</b>





**Mittelfristiger Finanzplan 2024 - Finanzierungsvoranschlag Gesamthaushalt**

MVAG Ebene	MVAG Code	Mittelverwendungs- und -aufbringungsgruppen (1. Ebene)	Voranschlag 2024 inkl. Nachtrag	Finanzplan 2025 inkl. Nachtrag	Finanzplan 2026 inkl. Nachtrag	Finanzplan 2027 inkl. Nachtrag	Finanzplan 2028 inkl. Nachtrag
1	311	Einzahlungen aus operativer Verwaltungstätigkeit	3 585 400	3 635 300	3 681 600	3 782 000	3 782 200
1	312	Einzahlungen aus Transfers	1 302 300	763 700	789 100	876 400	876 500
1	313	Einzahlungen aus Finanzerträgen	600	300	300	300	300
<b>SU</b>	<b>31</b>	<b>Summe Einzahlungen operative Gebarung</b>	<b>4 888 300</b>	<b>4 399 300</b>	<b>4 471 000</b>	<b>4 658 700</b>	<b>4 659 000</b>
1	321	Auszahlungen aus Personalaufwand	1 021 100	990 500	1 009 400	1 027 900	1 047 200
1	322	Auszahlungen aus Sachaufwand	1 915 000	1 850 000	1 849 500	1 852 000	1 854 500
1	323	Auszahlungen aus Transfers	2 058 400	2 036 300	2 134 700	2 201 500	2 202 300
1	324	Auszahlungen aus Finanzaufwand	17 900	12 600	17 500	17 500	17 500
<b>SU</b>	<b>32</b>	<b>Summe Auszahlungen operative Gebarung</b>	<b>5 012 400</b>	<b>4 889 400</b>	<b>5 011 100</b>	<b>5 098 900</b>	<b>5 121 500</b>
<b>SA1</b>	<b>SA1</b>	<b>Saldo (1) Geldfluss aus der operativen Gebarung (31 - 32)</b>	<b>-124 100</b>	<b>-490 100</b>	<b>-540 100</b>	<b>-440 200</b>	<b>-462 500</b>
1	331	Einzahlungen aus der Investitionstätigkeit	43 200	0	0	0	0
1	332	Einzahlungen aus der Rückzahlung von Darlehen sowie gewährten Vorschüssen	55 800	5 800	5 800	5 800	5 800
1	333	Einzahlungen aus Kapitaltransfers	5 049 700	750 000	0	0	0
<b>SU</b>	<b>33</b>	<b>Summe Einzahlungen investive Gebarung</b>	<b>5 148 700</b>	<b>755 800</b>	<b>5 800</b>	<b>5 800</b>	<b>5 800</b>
1	341	Auszahlungen aus der Investitionstätigkeit	6 015 200	1 670 000	53 900	20 000	1 000
1	342	Auszahlungen aus der Gewährung von Darlehen sowie gewährten Vorschüssen	5 800	5 800	5 800	5 800	5 800
1	343	Auszahlungen aus Kapitaltransfers	44 400	13 900	13 900	13 900	13 900
<b>SU</b>	<b>34</b>	<b>Summe Auszahlungen investive Gebarung</b>	<b>6 065 400</b>	<b>1 689 700</b>	<b>73 600</b>	<b>39 700</b>	<b>20 700</b>
<b>SA2</b>	<b>SA2</b>	<b>Saldo (2) Geldfluss aus der investiven Gebarung (33 – 34)</b>	<b>-916 700</b>	<b>-933 900</b>	<b>-67 800</b>	<b>-33 900</b>	<b>-14 900</b>
<b>SA3</b>	<b>SA3</b>	<b>Saldo (3) Nettofinanzierungssaldo (Saldo 1+ Saldo 2)</b>	<b>-1 040 800</b>	<b>-1 424 000</b>	<b>-607 900</b>	<b>-474 100</b>	<b>-477 400</b>
1	351	Einzahlungen aus der Aufnahme von Finanzschulden	400 000	800 000	0	0	0
1	353	Einzahlungen infolge eines Kapitaltausches bei derivativen Finanzinstrumenten mit Grundgeschäft	0	0	0	0	0
1	355	Einzahlungen aus dem Abgang von Finanzinstrumenten	0	0	0	0	0
<b>SU</b>	<b>35</b>	<b>Summe Einzahlungen aus der Finanzierungstätigkeit</b>	<b>400 000</b>	<b>800 000</b>	<b>0</b>	<b>0</b>	<b>0</b>
1	361	Auszahlungen aus der Tilgung von Finanzschulden	147 500	55 000	155 100	275 200	275 300
1	363	Auszahlungen infolge eines Kapitaltausches bei derivativen Finanzinstrumenten mit Grundgeschäft	0	0	0	0	0
1	365	Auszahlungen für den Erwerb von Finanzinstrumenten	0	0	0	0	0
<b>SU</b>	<b>36</b>	<b>Summe Auszahlungen aus der Finanzierungstätigkeit</b>	<b>147 500</b>	<b>55 000</b>	<b>155 100</b>	<b>275 200</b>	<b>275 300</b>
<b>SA4</b>	<b>SA4</b>	<b>Saldo (4) Geldfluss aus der Finanzierungstätigkeit (35 - 36)</b>	<b>252 500</b>	<b>745 000</b>	<b>-155 100</b>	<b>-275 200</b>	<b>-275 300</b>
<b>SA5</b>	<b>SA5</b>	<b>Saldo (5) Geldfluss aus der voranschlagswirksamen Gebarung (Saldo 3 + Saldo 4)</b>	<b>-788 300</b>	<b>-679 000</b>	<b>-763 000</b>	<b>-749 300</b>	<b>-752 700</b>
1	411	Einzahlungen aus nicht voranschlagswirksamen Forderungen	0	0	0	0	0



<b>MVAG Ebene</b>	<b>MVAG Code</b>	<b>Mittelverwendungs- und -aufbringungsgruppen (1. Ebene)</b>	<b>Voranschlag 2024 inkl. Nachtrag</b>	<b>Finanzplan 2025 inkl. Nachtrag</b>	<b>Finanzplan 2026 inkl. Nachtrag</b>	<b>Finanzplan 2027 inkl. Nachtrag</b>	<b>Finanzplan 2028 inkl. Nachtrag</b>
1	412	Einzahlungen aus nicht voranschlagswirksamen Verbindlichkeiten	0	0	0	0	0
1	413	Einzahlungen aus der Aufnahme von zur Kassenstärkung eingegangenen Geldverbindlichkeiten (Barvorlagen)	0	0	0	0	0
<b>SU</b>	<b>41</b>	<b>Summe Einzahlungen aus der nicht voranschlagswirksamen Gebarung</b>	<b>0</b>	<b>0</b>	<b>0</b>	<b>0</b>	<b>0</b>
1	421	Auszahlungen aus nicht voranschlagswirksamen Forderungen	0	0	0	0	0
1	422	Auszahlungen aus nicht voranschlagswirksamen Verbindlichkeiten	0	0	0	0	0
1	423	Auszahlungen zur Tilgung von zur Kassenstärkung eingegangenen Gelverbindlichkeitn (Barvorlage)	0	0	0	0	0
<b>SU</b>	<b>42</b>	<b>Summe Auszahlungen aus der nicht voranschlagswirksamen Gebarung</b>	<b>0</b>	<b>0</b>	<b>0</b>	<b>0</b>	<b>0</b>
<b>SA6</b>	<b>SA6</b>	<b>Saldo (6) Geldfluss aus der nicht voranschlagswirksamen Gebarung (41-42)</b>	<b>0</b>	<b>0</b>	<b>0</b>	<b>0</b>	<b>0</b>
<b>SA7</b>	<b>SA7</b>	<b>Saldo (7) Veränderung an Zahlungsmitteln (Saldo 5 + Saldo 6)</b>	<b>-788 300</b>	<b>-679 000</b>	<b>-763 000</b>	<b>-749 300</b>	<b>-752 700</b>
		<b>Anfangsbestand liquide Mittel (115 zum 31.12.20xx (t-1))</b>	<b>0</b>	<b>0</b>	<b>0</b>	<b>0</b>	<b>0</b>
		<b>Endbestand liquide Mittel (115 m 31.12.20xx (t))</b>	<b>0</b>	<b>0</b>	<b>0</b>	<b>0</b>	<b>0</b>
		<b>davon Zahlungsmittelreserven (1152 zum 31.12.20xx (t))</b>	<b>0</b>	<b>0</b>	<b>0</b>	<b>0</b>	<b>0</b>

**Voranschlagsquerschnitt 2024**

Filter: Gemeindenr.: 01, Haushaltsjahr: 2024, Nachtragshaushalt: 1, Planungsphase: 10

VQS-Pos.	Zuordnung der MVAG	Bezeichnung	Anmerkungen	Gesamthaushalt	Haushalt ohne Quasi-KG	Quasi-KG
<b>Mittelaufbringung (Erträge bzw. Einzahlungen und erhaltene Kapitaltransfers)</b>						
10	3111	Einzahlungen aus eigenen Abgaben		506 400	407 700	98 700
11	2112	Erträge aus Ertragsanteilen		1 937 200	1 937 200	0
12	2113, 2114, 2115	Erträge aus Gebühren, Leistungen, Besitz und wirtschaftlicher Tätigkeit		1 102 100	328 100	774 000
13	2116	Erträge aus Veräußerungen, sonstige Erträge	ohne Gruppe (Konto) 806, 807, 899	82 900	62 800	20 100
14	2117	Nicht finanzierungswirksame operative Erträge	ohne Gruppe (Konto) 817, 819, 891	6 600	6 600	0
15	212	Erträge aus Transfers	ohne Gruppe (Konto) 813	1 302 300	1 199 200	103 100
16	213	Finanzerträge	ohne Gruppe (Konto) 818, 821, 825, 826	600	300	300
17	333	Erhaltene Kapitaltransfers		5 049 700	5 049 700	0
<b>19</b>	<b>Summe 1 (Mittelaufbringung bereinigt)</b>			<b>9 987 800</b>	<b>8 991 600</b>	<b>996 200</b>
<b>Mittelverwendung (Aufwendungen)</b>						
20	2211-2213	Finanzierungswirksamer Personalaufwand		1 021 100	1 003 200	17 900
21	2221-2225	Finanzierungswirksamer Sachaufwand	ohne Gruppe (Konto) 799	1 921 300	1 086 800	834 500
22	2226	Verluste aus dem Abgang von Anlagevermögen, Rückstellungen für ausstehende Rechnungen	nur Gruppe (Konto) 683, 688	0	0	0
23	223	Transferaufwand	ohne Gruppe (Konto) 696, 761	2 102 800	1 977 700	125 100
24	224	Finanzaufwand	ohne Gruppe (Konto) 652, 654, 682, 694, 697, 699	17 900	13 800	4 100
<b>29</b>	<b>Summe 2 (Mittelverwendung bereinigt)</b>			<b>5 063 100</b>	<b>4 081 500</b>	<b>981 600</b>



## Voranschlagsquerschnitt 2024

Filter: Gemeindenr.: 01, Haushaltsjahr: 2024, Nachtragshaushalt: 1, Planungsphase: 10

VQS-Pos.	Zuordnung der MVAG	Bezeichnung	Anmerkungen	Gesamthaushalt	Haushalt ohne Quasi-KG	Quasi-KG
<b>Vermögensbildung (Sachanlagevermögen), inkl. Vorräte</b>						
30	341	Immaterielle Vermögenswerte und Sachanlagen (Zugang/Auszahlungen)	ohne Gruppe (Konto) 080-083	6 015 200	6 012 700	2 500
31	331	Immaterielle Vermögenswerte und Sachanlagen (Abgang/Einzahlungen)	ohne Gruppe (Konto) 080-083, 800-806	0	0	0
32	3221	Vorräte (Saldo/Auszahlungen)	ohne Unterklasse 40-48	0	0	0
<b>39</b>	<b>Summe 3 (Vermögensbildung bereinigt)</b>			<b>6 015 200</b>	<b>6 012 700</b>	<b>2 500</b>
<b>49</b>	<b>Saldo = Summe 1 - Summe 2 - Summe 3</b>			<b>-1 090 500</b>	<b>-1 102 600</b>	<b>12 100</b>
<b>Überrechnung Quasi-Kapitalgesellschaften (Quasi KG) gemäß ESVG</b>						
50	2301	Entnahmen von Haushaltsrücklagen		n.a	n.a	0
51	2401	Zuweisungen an Haushaltsrücklagen		n.a	n.a	-45 500
52	332	Einzahlungen aus der Rückzahlung von Darlehen sowie gewährten Vorschüssen	ohne Gruppe (Konto) 273, 280 -282	n.a	n.a	45 000
53	342	Auszahlungen aus der Gewährung von Darlehen sowie gewährten Vorschüssen	ohne Gruppe (Konto) 273, 280 -282	n.a	n.a	0
54	351	Einzahlungen aus der Aufnahme von Finanzschulden		n.a	n.a	0
55	361	Auszahlungen aus der Tilgung von Finanzschulden		n.a	n.a	-8 300
<b>59</b>	<b>Überrechnung Quasi-KG Summe aus Position 49 und Position 50 bis 55</b>			<b>n.a</b>	<b>n.a</b>	<b>3 300</b>
<b>60</b>	<b>Finanzierungssaldo (Voranschlag)</b>			<b>n.a</b>	<b>-1 099 300</b>	<b>n.a</b>
<b>61</b>	<b>Erläuterungen der Gebietskörperschaft (optional):</b>					

**Voranschlagsquerschnitt - Mittelfristiger Finanzplan 2025**

Filter: Gemeindenr.: 01, Haushaltsjahr: 2024, Nachtragshaushalt: 1, Planungsphase: 10

VQS-Pos.	Zuordnung der MVAG	Bezeichnung	Anmerkungen	Gesamthaushalt	Haushalt ohne Quasi-KG	Quasi-KG
<b>Mittelaufbringung (Erträge bzw. Einzahlungen und erhaltene Kapitaltransfers)</b>						
10	3111	Einzahlungen aus eigenen Abgaben		481 800	383 100	98 700
11	2112	Erträge aus Ertragsanteilen		2 026 600	2 026 600	0
12	2113, 2114, 2115	Erträge aus Gebühren, Leistungen, Besitz und wirtschaftlicher Tätigkeit		1 095 300	324 300	771 000
13	2116	Erträge aus Veräußerungen, sonstige Erträge	ohne Gruppe (Konto) 806, 807, 899	31 600	11 500	20 100
14	2117	Nicht finanzierungswirksame operative Erträge	ohne Gruppe (Konto) 817, 819, 891	0	0	0
15	212	Erträge aus Transfers	ohne Gruppe (Konto) 813	763 700	712 800	50 900
16	213	Finanzerträge	ohne Gruppe (Konto) 818, 821, 825, 826	300	200	100
17	333	Erhaltene Kapitaltransfers		750 000	750 000	0
<b>19</b>	<b>Summe 1 (Mittelaufbringung bereinigt)</b>			<b>5 149 300</b>	<b>4 208 500</b>	<b>940 800</b>
<b>Mittelverwendung (Aufwendungen)</b>						
20	2211-2213	Finanzierungswirksamer Personalaufwand		990 500	972 600	17 900
21	2221-2225	Finanzierungswirksamer Sachaufwand	ohne Gruppe (Konto) 799	1 850 500	1 038 100	812 400
22	2226	Verluste aus dem Abgang von Anlagevermögen, Rückstellungen für ausstehende Rechnungen	nur Gruppe (Konto) 683, 688	0	0	0
23	223	Transferaufwand	ohne Gruppe (Konto) 696, 761	2 050 200	1 931 000	119 200
24	224	Finanzaufwand	ohne Gruppe (Konto) 652, 654, 682, 694, 697, 699	12 600	9 500	3 100
<b>29</b>	<b>Summe 2 (Mittelverwendung bereinigt)</b>			<b>4 903 800</b>	<b>3 951 200</b>	<b>952 600</b>



## Voranschlagsquerschnitt - Mittelfristiger Finanzplan 2025

Filter: Gemeindenr.: 01, Haushaltsjahr: 2024, Nachtragshaushalt: 1, Planungsphase: 10

VQS-Pos.	Zuordnung der MVAG	Bezeichnung	Anmerkungen	Gesamthaushalt	Haushalt ohne Quasi-KG	Quasi-KG
<b>Vermögensbildung (Sachanlagevermögen), inkl. Vorräte</b>						
30	341	Immaterielle Vermögenswerte und Sachanlagen (Zugang/Auszahlungen)	ohne Gruppe (Konto) 080-083	1 670 000	1 667 500	2 500
31	331	Immaterielle Vermögenswerte und Sachanlagen (Abgang/Einzahlungen)	ohne Gruppe (Konto) 080-083, 800-806	0	0	0
32	3221	Vorräte (Saldo/Auszahlungen)	ohne Unterklasse 40-48	0	0	0
<b>39</b>	<b>Summe 3 (Vermögensbildung bereinigt)</b>			<b>1 670 000</b>	<b>1 667 500</b>	<b>2 500</b>
<b>49</b>	<b>Saldo = Summe 1 - Summe 2 - Summe 3</b>			<b>-1 424 500</b>	<b>-1 410 200</b>	<b>-14 300</b>
<b>Überrechnung Quasi-Kapitalgesellschaften (Quasi KG) gemäß ESVG</b>						
50	2301	Entnahmen von Haushaltsrücklagen		n.a	n.a	0
51	2401	Zuweisungen an Haushaltsrücklagen		n.a	n.a	-500
52	332	Einzahlungen aus der Rückzahlung von Darlehen sowie gewährten Vorschüssen	ohne Gruppe (Konto) 273, 280 -282	n.a	n.a	0
53	342	Auszahlungen aus der Gewährung von Darlehen sowie gewährten Vorschüssen	ohne Gruppe (Konto) 273, 280 -282	n.a	n.a	0
54	351	Einzahlungen aus der Aufnahme von Finanzschulden		n.a	n.a	0
55	361	Auszahlungen aus der Tilgung von Finanzschulden		n.a	n.a	-8 300
<b>59</b>	<b>Überrechnung Quasi-KG Summe aus Position 49 und Position 50 bis 55</b>			<b>n.a</b>	<b>n.a</b>	<b>-23 100</b>
<b>60</b>	<b>Finanzierungssaldo (Voranschlag)</b>			<b>n.a</b>	<b>-1 433 300</b>	<b>n.a</b>
<b>61</b>	<b>Erläuterungen der Gebietskörperschaft (optional):</b>					

**Voranschlagsquerschnitt - Mittelfristiger Finanzplan 2026**

Filter: Gemeindenr.: 01, Haushaltsjahr: 2024, Nachtragshaushalt: 1, Planungsphase: 10

VQS-Pos.	Zuordnung der MVAG	Bezeichnung	Anmerkungen	Gesamthaushalt	Haushalt ohne Quasi-KG	Quasi-KG
<b>Mittelaufbringung (Erträge bzw. Einzahlungen und erhaltene Kapitaltransfers)</b>						
10	3111	Einzahlungen aus eigenen Abgaben		481 800	383 100	98 700
11	2112	Erträge aus Ertragsanteilen		2 072 700	2 072 700	0
12	2113, 2114, 2115	Erträge aus Gebühren, Leistungen, Besitz und wirtschaftlicher Tätigkeit		1 095 300	324 300	771 000
13	2116	Erträge aus Veräußerungen, sonstige Erträge	ohne Gruppe (Konto) 806, 807, 899	31 800	11 700	20 100
14	2117	Nicht finanzierungswirksame operative Erträge	ohne Gruppe (Konto) 817, 819, 891	0	0	0
15	212	Erträge aus Transfers	ohne Gruppe (Konto) 813	789 100	738 200	50 900
16	213	Finanzerträge	ohne Gruppe (Konto) 818, 821, 825, 826	300	200	100
17	333	Erhaltene Kapitaltransfers		0	0	0
<b>19</b>	<b>Summe 1 (Mittelaufbringung bereinigt)</b>			<b>4 471 000</b>	<b>3 530 200</b>	<b>940 800</b>
<b>Mittelverwendung (Aufwendungen)</b>						
20	2211-2213	Finanzierungswirksamer Personalaufwand		1 009 400	991 500	17 900
21	2221-2225	Finanzierungswirksamer Sachaufwand	ohne Gruppe (Konto) 799	1 850 000	1 037 600	812 400
22	2226	Verluste aus dem Abgang von Anlagevermögen, Rückstellungen für ausstehende Rechnungen	nur Gruppe (Konto) 683, 688	0	0	0
23	223	Transferaufwand	ohne Gruppe (Konto) 696, 761	2 148 600	2 029 400	119 200
24	224	Finanzaufwand	ohne Gruppe (Konto) 652, 654, 682, 694, 697, 699	17 500	14 400	3 100
<b>29</b>	<b>Summe 2 (Mittelverwendung bereinigt)</b>			<b>5 025 500</b>	<b>4 072 900</b>	<b>952 600</b>



## Voranschlagsquerschnitt - Mittelfristiger Finanzplan 2026

Filter: Gemeindenr.: 01, Haushaltsjahr: 2024, Nachtragshaushalt: 1, Planungsphase: 10

VQS-Pos.	Zuordnung der MVAG	Bezeichnung	Anmerkungen	Gesamthaushalt	Haushalt ohne Quasi-KG	Quasi-KG
<b>Vermögensbildung (Sachanlagevermögen), inkl. Vorräte</b>						
30	341	Immaterielle Vermögenswerte und Sachanlagen (Zugang/Auszahlungen)	ohne Gruppe (Konto) 080-083	53 900	51 400	2 500
31	331	Immaterielle Vermögenswerte und Sachanlagen (Abgang/Einzahlungen)	ohne Gruppe (Konto) 080-083, 800-806	0	0	0
32	3221	Vorräte (Saldo/Auszahlungen)	ohne Unterklasse 40-48	0	0	0
<b>39</b>	<b>Summe 3 (Vermögensbildung bereinigt)</b>			<b>53 900</b>	<b>51 400</b>	<b>2 500</b>
<b>49</b>	<b>Saldo = Summe 1 - Summe 2 - Summe 3</b>			<b>-608 400</b>	<b>-594 100</b>	<b>-14 300</b>
<b>Überrechnung Quasi-Kapitalgesellschaften (Quasi KG) gemäß ESVG</b>						
50	2301	Entnahmen von Haushaltsrücklagen		n.a	n.a	0
51	2401	Zuweisungen an Haushaltsrücklagen		n.a	n.a	-500
52	332	Einzahlungen aus der Rückzahlung von Darlehen sowie gewährten Vorschüssen	ohne Gruppe (Konto) 273, 280 -282	n.a	n.a	0
53	342	Auszahlungen aus der Gewährung von Darlehen sowie gewährten Vorschüssen	ohne Gruppe (Konto) 273, 280 -282	n.a	n.a	0
54	351	Einzahlungen aus der Aufnahme von Finanzschulden		n.a	n.a	0
55	361	Auszahlungen aus der Tilgung von Finanzschulden		n.a	n.a	-8 300
<b>59</b>	<b>Überrechnung Quasi-KG Summe aus Position 49 und Position 50 bis 55</b>			<b>n.a</b>	<b>n.a</b>	<b>-23 100</b>
<b>60</b>	<b>Finanzierungssaldo (Voranschlag)</b>			<b>n.a</b>	<b>-617 200</b>	<b>n.a</b>
<b>61</b>	<b>Erläuterungen der Gebietskörperschaft (optional):</b>					



**Voranschlagsquerschnitt - Mittelfristiger Finanzplan 2027**

Filter: Gemeindenr.: 01, Haushaltsjahr: 2024, Nachtragshaushalt: 1, Planungsphase: 10

VQS-Pos.	Zuordnung der MVAG	Bezeichnung	Anmerkungen	Gesamthaushalt	Haushalt ohne Quasi-KG	Quasi-KG
<b>Mittelaufbringung (Erträge bzw. Einzahlungen und erhaltene Kapitaltransfers)</b>						
10	3111	Einzahlungen aus eigenen Abgaben		481 800	383 100	98 700
11	2112	Erträge aus Ertragsanteilen		2 172 900	2 172 900	0
12	2113, 2114, 2115	Erträge aus Gebühren, Leistungen, Besitz und wirtschaftlicher Tätigkeit		1 095 300	324 300	771 000
13	2116	Erträge aus Veräußerungen, sonstige Erträge	ohne Gruppe (Konto) 806, 807, 899	32 000	11 900	20 100
14	2117	Nicht finanzierungswirksame operative Erträge	ohne Gruppe (Konto) 817, 819, 891	0	0	0
15	212	Erträge aus Transfers	ohne Gruppe (Konto) 813	876 400	825 500	50 900
16	213	Finanzerträge	ohne Gruppe (Konto) 818, 821, 825, 826	300	200	100
17	333	Erhaltene Kapitaltransfers		0	0	0
<b>19</b>	<b>Summe 1 (Mittelaufbringung bereinigt)</b>			<b>4 658 700</b>	<b>3 717 900</b>	<b>940 800</b>
<b>Mittelverwendung (Aufwendungen)</b>						
20	2211-2213	Finanzierungswirksamer Personalaufwand		1 027 900	1 010 000	17 900
21	2221-2225	Finanzierungswirksamer Sachaufwand	ohne Gruppe (Konto) 799	1 852 500	1 040 100	812 400
22	2226	Verluste aus dem Abgang von Anlagevermögen, Rückstellungen für ausstehende Rechnungen	nur Gruppe (Konto) 683, 688	0	0	0
23	223	Transferaufwand	ohne Gruppe (Konto) 696, 761	2 215 400	2 096 200	119 200
24	224	Finanzaufwand	ohne Gruppe (Konto) 652, 654, 682, 694, 697, 699	17 500	14 400	3 100
<b>29</b>	<b>Summe 2 (Mittelverwendung bereinigt)</b>			<b>5 113 300</b>	<b>4 160 700</b>	<b>952 600</b>



## Voranschlagsquerschnitt - Mittelfristiger Finanzplan 2027

Filter: Gemeindenr.: 01, Haushaltsjahr: 2024, Nachtragshaushalt: 1, Planungsphase: 10

VQS-Pos.	Zuordnung der MVAG	Bezeichnung	Anmerkungen	Gesamthaushalt	Haushalt ohne Quasi-KG	Quasi-KG
<b>Vermögensbildung (Sachanlagevermögen), inkl. Vorräte</b>						
30	341	Immaterielle Vermögenswerte und Sachanlagen (Zugang/Auszahlungen)	ohne Gruppe (Konto) 080-083	20 000	17 500	2 500
31	331	Immaterielle Vermögenswerte und Sachanlagen (Abgang/Einzahlungen)	ohne Gruppe (Konto) 080-083, 800-806	0	0	0
32	3221	Vorräte (Saldo/Auszahlungen)	ohne Unterklasse 40-48	0	0	0
<b>39</b>	<b>Summe 3 (Vermögensbildung bereinigt)</b>			<b>20 000</b>	<b>17 500</b>	<b>2 500</b>
<b>49</b>	<b>Saldo = Summe 1 - Summe 2 - Summe 3</b>			<b>-474 600</b>	<b>-460 300</b>	<b>-14 300</b>
<b>Überrechnung Quasi-Kapitalgesellschaften (Quasi KG) gemäß ESVG</b>						
50	2301	Entnahmen von Haushaltsrücklagen		n.a	n.a	0
51	2401	Zuweisungen an Haushaltsrücklagen		n.a	n.a	-500
52	332	Einzahlungen aus der Rückzahlung von Darlehen sowie gewährten Vorschüssen	ohne Gruppe (Konto) 273, 280 -282	n.a	n.a	0
53	342	Auszahlungen aus der Gewährung von Darlehen sowie gewährten Vorschüssen	ohne Gruppe (Konto) 273, 280 -282	n.a	n.a	0
54	351	Einzahlungen aus der Aufnahme von Finanzschulden		n.a	n.a	0
55	361	Auszahlungen aus der Tilgung von Finanzschulden		n.a	n.a	-8 300
<b>59</b>	<b>Überrechnung Quasi-KG Summe aus Position 49 und Position 50 bis 55</b>			<b>n.a</b>	<b>n.a</b>	<b>-23 100</b>
<b>60</b>	<b>Finanzierungssaldo (Voranschlag)</b>			<b>n.a</b>	<b>-483 400</b>	<b>n.a</b>
<b>61</b>	<b>Erläuterungen der Gebietskörperschaft (optional):</b>					

**Voranschlagsquerschnitt - Mittelfristiger Finanzplan 2028**

Filter: Gemeindenr.: 01, Haushaltsjahr: 2024, Nachtragshaushalt: 1, Planungsphase: 10

VQS-Pos.	Zuordnung der MVAG	Bezeichnung	Anmerkungen	Gesamthaushalt	Haushalt ohne Quasi-KG	Quasi-KG
<b>Mittelaufbringung (Erträge bzw. Einzahlungen und erhaltene Kapitaltransfers)</b>						
10	3111	Einzahlungen aus eigenen Abgaben		481 800	383 100	98 700
11	2112	Erträge aus Ertragsanteilen		2 172 900	2 172 900	0
12	2113, 2114, 2115	Erträge aus Gebühren, Leistungen, Besitz und wirtschaftlicher Tätigkeit		1 095 300	324 300	771 000
13	2116	Erträge aus Veräußerungen, sonstige Erträge	ohne Gruppe (Konto) 806, 807, 899	32 200	12 100	20 100
14	2117	Nicht finanzierungswirksame operative Erträge	ohne Gruppe (Konto) 817, 819, 891	0	0	0
15	212	Erträge aus Transfers	ohne Gruppe (Konto) 813	876 500	825 600	50 900
16	213	Finanzerträge	ohne Gruppe (Konto) 818, 821, 825, 826	300	200	100
17	333	Erhaltene Kapitaltransfers		0	0	0
<b>19</b>	<b>Summe 1 (Mittelaufbringung bereinigt)</b>			<b>4 659 000</b>	<b>3 718 200</b>	<b>940 800</b>
<b>Mittelverwendung (Aufwendungen)</b>						
20	2211-2213	Finanzierungswirksamer Personalaufwand		1 047 200	1 029 300	17 900
21	2221-2225	Finanzierungswirksamer Sachaufwand	ohne Gruppe (Konto) 799	1 855 000	1 042 600	812 400
22	2226	Verluste aus dem Abgang von Anlagevermögen, Rückstellungen für ausstehende Rechnungen	nur Gruppe (Konto) 683, 688	0	0	0
23	223	Transferaufwand	ohne Gruppe (Konto) 696, 761	2 216 200	2 097 000	119 200
24	224	Finanzaufwand	ohne Gruppe (Konto) 652, 654, 682, 694, 697, 699	17 500	14 400	3 100
<b>29</b>	<b>Summe 2 (Mittelverwendung bereinigt)</b>			<b>5 135 900</b>	<b>4 183 300</b>	<b>952 600</b>



## Voranschlagsquerschnitt - Mittelfristiger Finanzplan 2028

Filter: Gemeindenr.: 01, Haushaltsjahr: 2024, Nachtragshaushalt: 1, Planungsphase: 10

VQS-Pos.	Zuordnung der MVAG	Bezeichnung	Anmerkungen	Gesamthaushalt	Haushalt ohne Quasi-KG	Quasi-KG
<b>Vermögensbildung (Sachanlagevermögen), inkl. Vorräte</b>						
30	341	Immaterielle Vermögenswerte und Sachanlagen (Zugang/Auszahlungen)	ohne Gruppe (Konto) 080-083	1 000	1 000	0
31	331	Immaterielle Vermögenswerte und Sachanlagen (Abgang/Einzahlungen)	ohne Gruppe (Konto) 080-083, 800-806	0	0	0
32	3221	Vorräte (Saldo/Auszahlungen)	ohne Unterklasse 40-48	0	0	0
<b>39</b>	<b>Summe 3 (Vermögensbildung bereinigt)</b>			<b>1 000</b>	<b>1 000</b>	<b>0</b>
<b>49</b>	<b>Saldo = Summe 1 - Summe 2 - Summe 3</b>			<b>-477 900</b>	<b>-466 100</b>	<b>-11 800</b>
<b>Überrechnung Quasi-Kapitalgesellschaften (Quasi KG) gemäß ESVG</b>						
50	2301	Entnahmen von Haushaltsrücklagen		n.a	n.a	0
51	2401	Zuweisungen an Haushaltsrücklagen		n.a	n.a	-500
52	332	Einzahlungen aus der Rückzahlung von Darlehen sowie gewährten Vorschüssen	ohne Gruppe (Konto) 273, 280 -282	n.a	n.a	0
53	342	Auszahlungen aus der Gewährung von Darlehen sowie gewährten Vorschüssen	ohne Gruppe (Konto) 273, 280 -282	n.a	n.a	0
54	351	Einzahlungen aus der Aufnahme von Finanzschulden		n.a	n.a	0
55	361	Auszahlungen aus der Tilgung von Finanzschulden		n.a	n.a	-8 300
<b>59</b>	<b>Überrechnung Quasi-KG Summe aus Position 49 und Position 50 bis 55</b>			<b>n.a</b>	<b>n.a</b>	<b>-20 600</b>
<b>60</b>	<b>Finanzierungssaldo (Voranschlag)</b>			<b>n.a</b>	<b>-486 700</b>	<b>n.a</b>
<b>61</b>	<b>Erläuterungen der Gebietskörperschaft (optional):</b>					

**Mittelfristiger Finanzplan 2024 - Ergebnisvoranschlag Bereichsbudget 0 - Vertretungskörper und allgemeine Verwaltung (Gemeinden)**

MVAG Ebene	MVAG Code	Mittelverwendungs- und -aufbringungsgruppen (1. und 2. Ebene)	Voranschlag 2024 inkl. Nachtrag	Finanzplan 2025 inkl. Nachtrag	Finanzplan 2026 inkl. Nachtrag	Finanzplan 2027 inkl. Nachtrag	Finanzplan 2028 inkl. Nachtrag
<b>1</b>	<b>211</b>	<b>Erträge aus der operativen Verwaltungstätigkeit</b>	<b>50 500</b>	<b>39 700</b>	<b>39 700</b>	<b>39 700</b>	<b>39 700</b>
2	2111	Erträge aus eigenen Abgaben	0	0	0	0	0
2	2112	Erträge aus Ertragsanteilen	0	0	0	0	0
2	2113	Erträge aus Gebühren	0	0	0	0	0
2	2114	Erträge aus Leistungen	36 400	36 400	36 400	36 400	36 400
2	2115	Erträge aus Besitz und wirtschaftlicher Tätigkeit	3 300	3 300	3 300	3 300	3 300
2	2116	Erträge aus Veräußerung und sonstiger Erträge	0	0	0	0	0
2	2117	Nicht finanzierungswirksame operative Erträge	10 800	0	0	0	0
<b>1</b>	<b>212</b>	<b>Erträge aus Transfers</b>	<b>113 400</b>	<b>33 900</b>	<b>33 900</b>	<b>33 900</b>	<b>33 600</b>
2	2121	Transferertrag von Trägern des öffentlichen Rechts	80 000	500	500	500	500
2	2122	Transferertrag von Beteiligungen	0	0	0	0	0
2	2123	Transferertrag von Unternehmen (mit Finanzunternehmen)	7 100	7 100	7 100	7 100	7 100
2	2124	Transferertrag von Haushalten und Organisationen ohne Erwerbscharakter	0	0	0	0	0
2	2125	Transferertrag vom Ausland	0	0	0	0	0
2	2126	Investitions- und Tilgungszuschüsse zwischen Unternehmungen und Betrieben der Gebietskörperschaft und der Gebietskörperschaft	0	0	0	0	0
2	2127	Nicht finanzwirksamer Transferertrag	26 300	26 300	26 300	26 300	26 000
<b>1</b>	<b>213</b>	<b>Finanzerträge</b>	<b>0</b>	<b>0</b>	<b>0</b>	<b>0</b>	<b>0</b>
2	2131	Erträge aus Zinsen	0	0	0	0	0
2	2132	Erträge aus Zinsen aus derivativen Finanzinstrumenten mit und ohne Grundgeschäft	0	0	0	0	0
2	2133	Erträge aus Gewinneinnahmen von marktbestimmten Betrieben	0	0	0	0	0
2	2134	Sonstige Finanzerträge	0	0	0	0	0
2	2135	Erträge aus Dividenden/Gewinnausschüttungen	0	0	0	0	0
2	2136	Sonstige nicht finanzierungswirksame Erträge	0	0	0	0	0
<b>SU</b>	<b>21</b>	<b>Summe Erträge</b>	<b>163 900</b>	<b>73 600</b>	<b>73 600</b>	<b>73 600</b>	<b>73 300</b>
<b>1</b>	<b>221</b>	<b>Personalaufwand</b>	<b>465 500</b>	<b>425 300</b>	<b>432 900</b>	<b>440 400</b>	<b>448 100</b>
2	2211	Personalaufwand (Bezüge, Nebengeb., Mehrleistungen)	340 900	324 400	330 600	336 900	343 100
2	2212	Gesetzlicher und freiwilliger Sozialaufwand	83 500	69 600	70 800	71 900	73 200
2	2213	Sonstiger Personalaufwand	6 900	7 000	7 200	7 300	7 500
2	2214	Nicht finanzierungswirksamer Personalaufwand	34 200	24 300	24 300	24 300	24 300
<b>1</b>	<b>222</b>	<b>Sachaufwand</b>	<b>383 400</b>	<b>382 400</b>	<b>384 500</b>	<b>386 600</b>	<b>388 300</b>
2	2221	Gebrauchs- und Verbrauchsgüter, Handelswaren	30 200	30 200	30 200	30 200	30 200
2	2222	Verwaltungs- und Betriebsaufwand	47 500	45 700	45 700	45 700	45 700
2	2223	Leasing- und Mietaufwand	8 000	8 000	8 000	8 000	8 000



MVAG Ebene	MVAG Code	Mittelverwendungs- und -aufbringungsgruppen (1. und 2. Ebene)	Voranschlag 2024 inkl. Nachtrag	Finanzplan 2025 inkl. Nachtrag	Finanzplan 2026 inkl. Nachtrag	Finanzplan 2027 inkl. Nachtrag	Finanzplan 2028 inkl. Nachtrag
2	2224	Instandhaltung	18 500	20 000	20 000	20 000	20 000
2	2225	Sonstiger Sachaufwand	243 400	242 800	244 900	247 000	249 200
2	2226	Nicht finanzierungswirksamer Sachaufwand	35 800	35 700	35 700	35 700	35 200
<b>1</b>	<b>223</b>	<b>Transferaufwand</b>	<b>188 800</b>	<b>190 200</b>	<b>191 700</b>	<b>193 000</b>	<b>193 800</b>
2	2231	Transferaufwand an Träger des öffentlichen Rechts	188 800	190 200	191 700	193 000	193 800
2	2232	Transferaufwand an Beteiligungen	0	0	0	0	0
2	2233	Transferaufwand an Unternehmen (mit Finanzunternehmen)	0	0	0	0	0
2	2234	Transferaufwand an Haushalte und Organisationen ohne Erwerbscharakter	0	0	0	0	0
2	2235	Transferaufwand an das Ausland	0	0	0	0	0
2	2236	Investitions- und Tilgungszuschüsse zwischen Unternehmungen und Betrieben der Gebietskörperschaft und der Gebietskörperschaft	0	0	0	0	0
2	2237	Nicht finanzierungswirksamer Transferaufwand	0	0	0	0	0
<b>1</b>	<b>224</b>	<b>Finanzaufwand</b>	<b>100</b>	<b>100</b>	<b>100</b>	<b>100</b>	<b>100</b>
2	2241	Aufwendungen für Zinsen	100	100	100	100	100
2	2242	Zinsen und sonstige Aufwendungen aus derivativen Finanzinstrumenten mit und ohne Grundgeschäft	0	0	0	0	0
2	2243	Gewinnentnahmen von Unternehmungen und marktbestimmten Betrieben der Gebietskörperschaft (innerhalb der Gebietskörperschaft)	0	0	0	0	0
2	2244	Sonstiger Finanzaufwand	0	0	0	0	0
2	2245	Nicht finanzierungswirksamer Finanzaufwand	0	0	0	0	0
<b>SU</b>	<b>22</b>	<b>Summe Aufwendungen</b>	<b>1 037 800</b>	<b>998 000</b>	<b>1 009 200</b>	<b>1 020 100</b>	<b>1 030 300</b>
<b>SA0</b>	<b>SA0</b>	<b>Saldo (0) Nettoergebnis (21 - 22)</b>	<b>-873 900</b>	<b>-924 400</b>	<b>-935 600</b>	<b>-946 500</b>	<b>-957 000</b>
<b>1</b>	<b>230</b>	<b>Entnahmen von Haushaltsrücklagen</b>	<b>0</b>	<b>0</b>	<b>0</b>	<b>0</b>	<b>0</b>
2	2301	Entnahmen von Haushaltsrücklagen	0	0	0	0	0
<b>1</b>	<b>240</b>	<b>Zuweisungen an Haushaltsrücklagen</b>	<b>0</b>	<b>0</b>	<b>0</b>	<b>0</b>	<b>0</b>
2	2401	Zuweisungen an Haushaltsrücklagen	0	0	0	0	0
<b>SA01</b>	<b>SA01</b>	<b>Saldo (01) Haushaltsrücklagen (230 - 240)</b>	<b>0</b>	<b>0</b>	<b>0</b>	<b>0</b>	<b>0</b>
<b>SA00</b>	<b>SA00</b>	<b>Saldo (00) Nettoergebnis nach Haushaltsrücklagen (Saldo 0 + Saldo 01)</b>	<b>-873 900</b>	<b>-924 400</b>	<b>-935 600</b>	<b>-946 500</b>	<b>-957 000</b>

**Mittelfristiger Finanzplan 2024 - Finanzierungsvoranschlag Bereichsbudget 0 - Vertretungskörper und allgemeine Verwaltung (Gemeinden)**

MVAG Ebene	MVAG Code	Mittelverwendungs- und -aufbringungsgruppen (1. und 2. Ebene)	Voranschlag 2024 inkl. Nachtrag	Finanzplan 2025 inkl. Nachtrag	Finanzplan 2026 inkl. Nachtrag	Finanzplan 2027 inkl. Nachtrag	Finanzplan 2028 inkl. Nachtrag
<b>1</b>	<b>311</b>	<b>Einzahlungen aus operativer Verwaltungstätigkeit</b>	<b>39 700</b>	<b>39 700</b>	<b>39 700</b>	<b>39 700</b>	<b>39 700</b>
2	3111	Einzahlungen aus eigenen Abgaben	0	0	0	0	0
2	3112	Einzahlungen aus Ertragsanteilen	0	0	0	0	0
2	3113	Einzahlungen aus Gebühren	0	0	0	0	0
2	3114	Einzahlungen aus Leistungen	36 400	36 400	36 400	36 400	36 400
2	3115	Einzahlungen aus Besitz und wirtschaftlicher Tätigkeiten	3 300	3 300	3 300	3 300	3 300
2	3116	Einzahlungen aus Veräußerung von geringwertigen Wirtschaftsgütern (GWG) und sonstige Einzahlungen	0	0	0	0	0
<b>1</b>	<b>312</b>	<b>Einzahlungen aus Transfers</b>	<b>87 100</b>	<b>7 600</b>	<b>7 600</b>	<b>7 600</b>	<b>7 600</b>
2	3121	Transferzahlungen von Trägern des öffentlichen Rechts	80 000	500	500	500	500
2	3122	Transferzahlungen von Beteiligungen	0	0	0	0	0
2	3123	Transferzahlungen von Unternehmen (inkl. Finanzunternehmen)	7 100	7 100	7 100	7 100	7 100
2	3124	Transferzahlungen von Haushalten und Organisationen ohne Erwerbscharakter	0	0	0	0	0
2	3125	Transferzahlungen vom Ausland	0	0	0	0	0
2	3126	Investitions- und Tilgungszuschüsse zwischen Unternehmungen und Betrieben der Gebietskörperschaft und der Gebietskörperschaft	0	0	0	0	0
<b>1</b>	<b>313</b>	<b>Einzahlungen aus Finanzerträgen</b>	<b>0</b>	<b>0</b>	<b>0</b>	<b>0</b>	<b>0</b>
2	3131	Einzahlungen aus Zinserträgen	0	0	0	0	0
2	3132	Einzahlungen aus Zinsen aus derivativen Finanzinstrumenten mit und ohne Grundgeschäft	0	0	0	0	0
2	3133	Einzahlungen aus Gewinnentnahmen von marktbestimmten Betrieben	0	0	0	0	0
2	3134	Sonstige Einzahlungen aus Finanzerträgen	0	0	0	0	0
2	3135	Einzahlungen aus Dividenden/Gewinnausschüttungen	0	0	0	0	0
<b>SU</b>	<b>31</b>	<b>Summe Einzahlungen operative Gebarung</b>	<b>126 800</b>	<b>47 300</b>	<b>47 300</b>	<b>47 300</b>	<b>47 300</b>
<b>1</b>	<b>321</b>	<b>Auszahlungen aus Personalaufwand</b>	<b>431 300</b>	<b>401 000</b>	<b>408 600</b>	<b>416 100</b>	<b>423 800</b>
2	3211	Auszahlungen für Personalaufwand (Bezüge, Nebengebühren- und Mehrleistungsvergütungen)	340 900	324 400	330 600	336 900	343 100
2	3212	Auszahlungen für gesetzliche und freiwillige Sozialaufwendungen	83 500	69 600	70 800	71 900	73 200
2	3213	Auszahlungen aus sonstigem Personalaufwand	6 900	7 000	7 200	7 300	7 500
<b>1</b>	<b>322</b>	<b>Auszahlungen aus Sachaufwand</b>	<b>347 600</b>	<b>346 700</b>	<b>348 800</b>	<b>350 900</b>	<b>353 100</b>
2	3221	Auszahlungen für Gebrauchs- und Verbrauchsgüter, Handelswaren	30 200	30 200	30 200	30 200	30 200
2	3222	Auszahlungen für Verwaltungs- und Betriebsaufwand	47 500	45 700	45 700	45 700	45 700
2	3223	Auszahlungen für Leasing- und Mietaufwand	8 000	8 000	8 000	8 000	8 000
2	3224	Auszahlungen für Instandhaltung	18 500	20 000	20 000	20 000	20 000



MVAG Ebene	MVAG Code	Mittelverwendungs- und -aufbringungsgruppen (1. und 2. Ebene)	Voranschlag 2024 inkl. Nachtrag	Finanzplan 2025 inkl. Nachtrag	Finanzplan 2026 inkl. Nachtrag	Finanzplan 2027 inkl. Nachtrag	Finanzplan 2028 inkl. Nachtrag
2	3225	Sonstige Auszahlungen aus Sachaufwand	243 400	242 800	244 900	247 000	249 200
2	3226	Auszahlungen aus der Inanspruchnahme von Haftungen	0	0	0	0	0
<b>1</b>	<b>323</b>	<b>Auszahlungen aus Transfers</b>	<b>188 800</b>	<b>190 200</b>	<b>191 700</b>	<b>193 000</b>	<b>193 800</b>
2	3231	Transferzahlungen an Träger des öffentlichen Rechts	188 800	190 200	191 700	193 000	193 800
2	3232	Transferzahlungen an Beteiligungen	0	0	0	0	0
2	3233	Transferzahlungen an Unternehmen (inkl. Finanzunternehmen)	0	0	0	0	0
2	3234	Transferzahlungen an Haushalte und Organisationen ohne Erwerbscharakter	0	0	0	0	0
2	3235	Transferzahlungen an das Ausland	0	0	0	0	0
2	3236	Investitions- und Tilgungszuschüsse zwischen Unternehmungen und Betrieben der Gebietskörperschaft und der Gebietskörperschaft	0	0	0	0	0
<b>1</b>	<b>324</b>	<b>Auszahlungen aus Finanzaufwand</b>	<b>100</b>	<b>100</b>	<b>100</b>	<b>100</b>	<b>100</b>
2	3241	Auszahlungen für Zinsen	100	100	100	100	100
2	3242	Auszahlungen für Zinsen aus derivativen Finanzinstrumente mit und ohne Grundgeschäft	0	0	0	0	0
2	3243	Auszahlungen aus Gewinnentnahmen von marktbestimmten Betrieben	0	0	0	0	0
2	3244	Sonstige Auszahlungen aus Finanzaufwendungen	0	0	0	0	0
<b>SU</b>	<b>32</b>	<b>Summe Auszahlungen operative Gebarung</b>	<b>967 800</b>	<b>938 000</b>	<b>949 200</b>	<b>960 100</b>	<b>970 800</b>
<b>SA1</b>	<b>SA1</b>	<b>Saldo (1) Geldfluss aus der operativen Gebarung (31 - 32)</b>	<b>-841 000</b>	<b>-890 700</b>	<b>-901 900</b>	<b>-912 800</b>	<b>-923 500</b>
<b>1</b>	<b>331</b>	<b>Einzahlungen aus der Investitionstätigkeit</b>	<b>0</b>	<b>0</b>	<b>0</b>	<b>0</b>	<b>0</b>
2	3311	Einzahlungen aus der Veräußerung von immateriellem Vermögen	0	0	0	0	0
2	3312	Einzahlungen aus der Veräußerung von Grundstücken und Grundstückseinrichtungen	0	0	0	0	0
2	3313	Einzahlungen aus der Veräußerung von Gebäuden und Bauten	0	0	0	0	0
2	3314	Einzahlungen aus der Veräußerung von technischen Anlagen, Fahrzeugen und Maschinen	0	0	0	0	0
2	3315	Einzahlungen aus der Veräußerung von Amts-, Betriebs- und Geschäftsausstattung	0	0	0	0	0
2	3316	Einzahlungen aus der Veräußerung von Kulturgütern	0	0	0	0	0
2	3317	Einzahlungen aus der Veräußerung von Beteiligungen	0	0	0	0	0
2	3318	Einzahlungen aus der Veräußerung von kofinanzierten Schutzbauten	0	0	0	0	0
<b>1</b>	<b>332</b>	<b>Einzahlungen aus der Rückzahlung von Darlehen sowie gewährten Vorschüssen</b>	<b>5 800</b>	<b>5 800</b>	<b>5 800</b>	<b>5 800</b>	<b>5 800</b>
2	3321	Einzahlungen aus Darlehen an Träger des öffentlichen Rechts	0	0	0	0	0
2	3322	Einzahlungen aus Darlehen an Beteiligungen	0	0	0	0	0
2	3323	Einzahlungen aus Darlehen an Unternehmen und Haushalte	0	0	0	0	0
2	3325	Einzahlungen aus Vorschüssen und Anzahlungen	5 800	5 800	5 800	5 800	5 800
<b>1</b>	<b>333</b>	<b>Einzahlungen aus Kapitaltransfers</b>	<b>0</b>	<b>0</b>	<b>0</b>	<b>0</b>	<b>0</b>





MVAG Ebene	MVAG Code	Mittelverwendungs- und -aufbringungsgruppen (1. und 2. Ebene)	Voranschlag 2024 inkl. Nachtrag	Finanzplan 2025 inkl. Nachtrag	Finanzplan 2026 inkl. Nachtrag	Finanzplan 2027 inkl. Nachtrag	Finanzplan 2028 inkl. Nachtrag
2	3331	Kapitaltransferzahlungen von Trägern des öffentlichen Rechts	0	0	0	0	0
2	3332	Kapitaltransferzahlungen von Beteiligungen	0	0	0	0	0
2	3333	Kapitaltransferzahlungen von Unternehmen	0	0	0	0	0
2	3334	Kapitaltransferzahlungen von Haushalten und Organisationen ohne Erwerbscharakter	0	0	0	0	0
2	3335	Kapitaltransferzahlungen vom Ausland	0	0	0	0	0
<b>SU</b>	<b>33</b>	<b>Summe Einzahlungen investive Gebarung</b>	<b>5 800</b>	<b>5 800</b>	<b>5 800</b>	<b>5 800</b>	<b>5 800</b>
<b>1</b>	<b>341</b>	<b>Auszahlungen aus der Investitionstätigkeit</b>	<b>3 000</b>	<b>6 000</b>	<b>6 000</b>	<b>6 000</b>	<b>0</b>
2	3411	Auszahlungen für den Erwerb von immateriellem Vermögen	0	0	0	0	0
2	3412	Auszahlungen für den Erwerb von Grundstücken und Grundstückseinrichtungen	0	0	0	0	0
2	3413	Auszahlungen für den Erwerb von Gebäuden und Bauten	0	0	0	0	0
2	3414	Auszahlungen für den Erwerb von technischen Anlagen, Fahrzeugen und Maschinen	1 000	1 000	1 000	1 000	0
2	3415	Auszahlungen für den Erwerb von Amts-, Betriebs- und Geschäftsausstattung	2 000	5 000	5 000	5 000	0
2	3416	Auszahlungen für den Erwerb von Kulturgütern	0	0	0	0	0
2	3417	Auszahlungen für den Erwerb von Beteiligungen	0	0	0	0	0
2	3418	Auszahlungen für den Erwerb von kofinanzierten Schutzbauten	0	0	0	0	0
<b>1</b>	<b>342</b>	<b>Auszahlungen aus der Gewährung von Darlehen sowie gewährten Vorschüssen</b>	<b>5 800</b>	<b>5 800</b>	<b>5 800</b>	<b>5 800</b>	<b>5 800</b>
2	3421	Auszahlungen von Darlehen an Träger des öffentlichen Rechts	0	0	0	0	0
2	3422	Auszahlungen von Darlehen an Beteiligungen	0	0	0	0	0
2	3423	Auszahlungen von Darlehen an Unternehmen und Haushalte	0	0	0	0	0
2	3425	Auszahlungen von Vorschüssen und Anzahlungen	5 800	5 800	5 800	5 800	5 800
<b>1</b>	<b>343</b>	<b>Auszahlungen aus Kapitaltransfers</b>	<b>0</b>	<b>0</b>	<b>0</b>	<b>0</b>	<b>0</b>
2	3431	Kapitaltransferzahlungen an Träger des öffentlichen Rechts	0	0	0	0	0
2	3432	Kapitaltransferzahlungen an Beteiligungen	0	0	0	0	0
2	3433	Kapitaltransferzahlungen an Unternehmen (Finanzunternehmen)	0	0	0	0	0
2	3434	Kapitaltransferzahlungen an Haushalte und Organisationen ohne Erwerbscharakter	0	0	0	0	0
2	3435	Kapitaltransferzahlungen an das Ausland	0	0	0	0	0
<b>SU</b>	<b>34</b>	<b>Summe Auszahlungen investive Gebarung</b>	<b>8 800</b>	<b>11 800</b>	<b>11 800</b>	<b>11 800</b>	<b>5 800</b>
<b>SA2</b>	<b>SA2</b>	<b>Saldo (2) Geldfluss aus der investiven Gebarung (33 – 34)</b>	<b>-3 000</b>	<b>-6 000</b>	<b>-6 000</b>	<b>-6 000</b>	<b>0</b>
<b>SA3</b>	<b>SA3</b>	<b>Saldo (3) Nettofinanzierungssaldo (Saldo 1+ Saldo 2)</b>	<b>-844 000</b>	<b>-896 700</b>	<b>-907 900</b>	<b>-918 800</b>	<b>-923 500</b>
<b>1</b>	<b>351</b>	<b>Einzahlungen aus der Aufnahme von Finanzschulden</b>	<b>0</b>	<b>0</b>	<b>0</b>	<b>0</b>	<b>0</b>
2	3511	Einzahlungen aus empfangenen Darlehen von öffentlichen Körperschaften und Rechtsträgern	0	0	0	0	0



MVAG Ebene	MVAG Code	Mittelverwendungs- und -aufbringungsgruppen (1. und 2. Ebene)	Voranschlag 2024 inkl. Nachtrag	Finanzplan 2025 inkl. Nachtrag	Finanzplan 2026 inkl. Nachtrag	Finanzplan 2027 inkl. Nachtrag	Finanzplan 2028 inkl. Nachtrag
2	3512	Einzahlungen aus empfangenen Darlehen von Beteiligungen	0	0	0	0	0
2	3513	Einzahlungen aus empfangenen Darlehen von Unternehmen und privaten Haushalten	0	0	0	0	0
2	3514	Einzahlungen aus Finanzschulden (Finanzunternehmen)	0	0	0	0	0
2	3515	Einzahlungen aus Aufnahmen von Leasingverbindlichkeiten	0	0	0	0	0
<b>1</b>	<b>353</b>	<b>Einzahlungen infolge eines Kapitaltausches bei derivativen Finanzinstrumenten mit Grundgeschäft</b>	<b>0</b>	<b>0</b>	<b>0</b>	<b>0</b>	<b>0</b>
2	3530	Einzahlungen infolge eines Kapitaltausches bei derivativen Finanzinstrumenten mit Grundgeschäft	0	0	0	0	0
<b>1</b>	<b>355</b>	<b>Einzahlungen aus dem Abgang von Finanzinstrumenten</b>	<b>0</b>	<b>0</b>	<b>0</b>	<b>0</b>	<b>0</b>
2	3550	Einzahlungen aus dem Abgang von Finanzinstrumenten	0	0	0	0	0
<b>SU</b>	<b>35</b>	<b>Summe Einzahlungen aus der Finanzierungstätigkeit</b>	<b>0</b>	<b>0</b>	<b>0</b>	<b>0</b>	<b>0</b>
<b>1</b>	<b>361</b>	<b>Auszahlungen aus der Tilgung von Finanzschulden</b>	<b>50 000</b>	<b>0</b>	<b>0</b>	<b>0</b>	<b>0</b>
2	3611	Auszahlungen aus empfangenen Darlehen von öffentlichen Körperschaften und Rechtsträgern	50 000	0	0	0	0
2	3612	Auszahlungen aus empfangenen Darlehen von Beteiligungen	0	0	0	0	0
2	3613	Auszahlungen aus empfangenen Darlehen von Unternehmen und privaten Haushalten	0	0	0	0	0
2	3614	Auszahlungen aus Finanzschulden	0	0	0	0	0
2	3615	Auszahlungen aus Rückzahlungen von Leasingverbindlichkeiten	0	0	0	0	0
<b>1</b>	<b>363</b>	<b>Auszahlungen infolge eines Kapitaltausches bei derivativen Finanzinstrumenten mit Grundgeschäft</b>	<b>0</b>	<b>0</b>	<b>0</b>	<b>0</b>	<b>0</b>
2	3630	Auszahlungen infolge Kapitaltausches bei derivativen Finanzinstrumenten mit Grundgeschäft	0	0	0	0	0
<b>1</b>	<b>365</b>	<b>Auszahlungen für den Erwerb von Finanzinstrumenten</b>	<b>0</b>	<b>0</b>	<b>0</b>	<b>0</b>	<b>0</b>
2	3650	Auszahlungen für den Erwerb von Finanzinstrumenten	0	0	0	0	0
<b>SU</b>	<b>36</b>	<b>Summe Auszahlungen aus der Finanzierungstätigkeit</b>	<b>50 000</b>	<b>0</b>	<b>0</b>	<b>0</b>	<b>0</b>
<b>SA4</b>	<b>SA4</b>	<b>Saldo (4) Geldfluss aus der Finanzierungstätigkeit (35 - 36)</b>	<b>-50 000</b>	<b>0</b>	<b>0</b>	<b>0</b>	<b>0</b>
<b>SA5</b>	<b>SA5</b>	<b>Saldo (5) Geldfluss aus der voranschlagswirksamen Gebarung (Saldo 3 + Saldo 4)</b>	<b>-894 000</b>	<b>-896 700</b>	<b>-907 900</b>	<b>-918 800</b>	<b>-923 500</b>
<b>1</b>	<b>411</b>	<b>Einzahlungen aus nicht voranschlagswirksamen Forderungen</b>	<b>0</b>	<b>0</b>	<b>0</b>	<b>0</b>	<b>0</b>
2	4110	Einzahlungen aus nicht voranschlagswirksamen Forderungen	0	0	0	0	0
<b>1</b>	<b>412</b>	<b>Einzahlungen aus nicht voranschlagswirksamen Verbindlichkeiten</b>	<b>0</b>	<b>0</b>	<b>0</b>	<b>0</b>	<b>0</b>
2	4120	Einzahlungen aus nicht voranschlagswirksamen Verbindlichkeiten	0	0	0	0	0
<b>1</b>	<b>413</b>	<b>Einzahlungen aus der Aufnahme von zur Kassenstärkung eingegangenen Geldverbindlichkeiten (Barvorlagen)</b>	<b>0</b>	<b>0</b>	<b>0</b>	<b>0</b>	<b>0</b>
2	4130	Einzahlungen aus der Aufnahme von zur Kassenstärkung eingegangenen Geldverbindlichkeiten (Barvorlagen)	0	0	0	0	0



MVAG Ebene	MVAG Code	Mittelverwendungs- und -aufbringungsgruppen (1. und 2. Ebene)	Voranschlag 2024 inkl. Nachtrag	Finanzplan 2025 inkl. Nachtrag	Finanzplan 2026 inkl. Nachtrag	Finanzplan 2027 inkl. Nachtrag	Finanzplan 2028 inkl. Nachtrag
SU	41	<b>Summe Einzahlungen aus der nicht voranschlagswirksamen Gebarung</b>	0	0	0	0	0
1	421	<b>Auszahlungen aus nicht voranschlagswirksamen Forderungen</b>	0	0	0	0	0
2	4210	Auszahlungen aus nicht voranschlagswirksamen Forderungen	0	0	0	0	0
1	422	<b>Auszahlungen aus nicht voranschlagswirksamen Verbindlichkeiten</b>	0	0	0	0	0
2	4220	Auszahlungen aus nicht voranschlagswirksamen Verbindlichkeiten	0	0	0	0	0
1	423	<b>Auszahlungen zur Tilgung von zur Kassenstärkung eingegangenen Gelverbindlichkeitn (Barvorlage)</b>	0	0	0	0	0
2	4230	Auszahlungen zur Tilgung von zur Kassenstärkung eingegangenen Gelverbindlichkeitn (Barvorlage)	0	0	0	0	0
SU	42	<b>Summe Auszahlungen aus der nicht voranschlagswirksamen Gebarung</b>	0	0	0	0	0
SA6	SA6	<b>Saldo (6) Geldfluss aus der nicht voranschlagswirksamen Gebarung (41-42)</b>	0	0	0	0	0
SA7	SA7	<b>Saldo (7) Veränderung an Zahlungsmitteln (Saldo 5 + Saldo 6)</b>	-894 000	-896 700	-907 900	-918 800	-923 500
		<b>Anfangsbestand liquide Mittel (115 zum 31.12.20xx (t-1))</b>	0	0	0	0	0
		<b>Endbestand liquide Mittel (115 m 31.12.20xx (t))</b>	0	0	0	0	0
		<b>davon Zahlungsmittelreserven (1152 zum 31.12.20xx (t))</b>	0	0	0	0	0



**Mittelfristiger Finanzplan 2024 - Ergebnisvoranschlag Bereichsbudget 1 - Öffentliche Ordnung und Sicherheit (Länder und Gemeinden)**

MVAG Ebene	MVAG Code	Mittelverwendungs- und -aufbringungsgruppen (1. und 2. Ebene)	Voranschlag 2024 inkl. Nachtrag	Finanzplan 2025 inkl. Nachtrag	Finanzplan 2026 inkl. Nachtrag	Finanzplan 2027 inkl. Nachtrag	Finanzplan 2028 inkl. Nachtrag
<b>1</b>	<b>211</b>	<b>Erträge aus der operativen Verwaltungstätigkeit</b>	<b>3 300</b>	<b>3 300</b>	<b>3 300</b>	<b>3 300</b>	<b>3 300</b>
2	2111	Erträge aus eigenen Abgaben	0	0	0	0	0
2	2112	Erträge aus Ertragsanteilen	0	0	0	0	0
2	2113	Erträge aus Gebühren	0	0	0	0	0
2	2114	Erträge aus Leistungen	0	0	0	0	0
2	2115	Erträge aus Besitz und wirtschaftlicher Tätigkeit	200	200	200	200	200
2	2116	Erträge aus Veräußerung und sonstiger Erträge	3 100	3 100	3 100	3 100	3 100
2	2117	Nicht finanzierungswirksame operative Erträge	0	0	0	0	0
<b>1</b>	<b>212</b>	<b>Erträge aus Transfers</b>	<b>120 700</b>	<b>80 700</b>	<b>80 100</b>	<b>80 100</b>	<b>80 100</b>
2	2121	Transferertrag von Trägern des öffentlichen Rechts	45 800	5 800	5 800	5 800	5 800
2	2122	Transferertrag von Beteiligungen	0	0	0	0	0
2	2123	Transferertrag von Unternehmen (mit Finanzunternehmen)	0	0	0	0	0
2	2124	Transferertrag von Haushalten und Organisationen ohne Erwerbscharakter	0	0	0	0	0
2	2125	Transferertrag vom Ausland	0	0	0	0	0
2	2126	Investitions- und Tilgungszuschüsse zwischen Unternehmungen und Betrieben der Gebietskörperschaft und der Gebietskörperschaft	0	0	0	0	0
2	2127	Nicht finanzwirksamer Transferertrag	74 900	74 900	74 300	74 300	74 300
<b>1</b>	<b>213</b>	<b>Finanzerträge</b>	<b>0</b>	<b>0</b>	<b>0</b>	<b>0</b>	<b>0</b>
2	2131	Erträge aus Zinsen	0	0	0	0	0
2	2132	Erträge aus Zinsen aus derivativen Finanzinstrumenten mit und ohne Grundgeschäft	0	0	0	0	0
2	2133	Erträge aus Gewinneinnahmen von marktbestimmten Betrieben	0	0	0	0	0
2	2134	Sonstige Finanzerträge	0	0	0	0	0
2	2135	Erträge aus Dividenden/Gewinnausschüttungen	0	0	0	0	0
2	2136	Sonstige nicht finanzierungswirksame Erträge	0	0	0	0	0
<b>SU</b>	<b>21</b>	<b>Summe Erträge</b>	<b>124 000</b>	<b>84 000</b>	<b>83 400</b>	<b>83 400</b>	<b>83 400</b>
<b>1</b>	<b>221</b>	<b>Personalaufwand</b>	<b>0</b>	<b>0</b>	<b>0</b>	<b>0</b>	<b>0</b>
2	2211	Personalaufwand (Bezüge, Nebengeb., Mehrleistungen)	0	0	0	0	0
2	2212	Gesetzlicher und freiwilliger Sozialaufwand	0	0	0	0	0
2	2213	Sonstiger Personalaufwand	0	0	0	0	0
2	2214	Nicht finanzierungswirksamer Personalaufwand	0	0	0	0	0
<b>1</b>	<b>222</b>	<b>Sachaufwand</b>	<b>129 900</b>	<b>130 700</b>	<b>129 600</b>	<b>129 400</b>	<b>129 400</b>
2	2221	Gebrauchs- und Verbrauchsgüter, Handelswaren	10 200	10 900	10 900	10 900	10 900
2	2222	Verwaltungs- und Betriebsaufwand	27 500	25 600	25 600	25 600	25 600
2	2223	Leasing- und Mietaufwand	0	0	0	0	0



MVAG Ebene	MVAG Code	Mittelverwendungs- und -aufbringungsgruppen (1. und 2. Ebene)	Voranschlag 2024 inkl. Nachtrag	Finanzplan 2025 inkl. Nachtrag	Finanzplan 2026 inkl. Nachtrag	Finanzplan 2027 inkl. Nachtrag	Finanzplan 2028 inkl. Nachtrag
2	2224	Instandhaltung	7 000	7 800	7 800	7 800	7 800
2	2225	Sonstiger Sachaufwand	7 400	8 600	8 600	8 600	8 600
2	2226	Nicht finanzierungswirksamer Sachaufwand	77 800	77 800	76 700	76 500	76 500
<b>1</b>	<b>223</b>	<b>Transferaufwand</b>	<b>4 500</b>	<b>4 500</b>	<b>4 500</b>	<b>4 500</b>	<b>4 500</b>
2	2231	Transferaufwand an Träger des öffentlichen Rechts	0	0	0	0	0
2	2232	Transferaufwand an Beteiligungen	0	0	0	0	0
2	2233	Transferaufwand an Unternehmen (mit Finanzunternehmen)	0	0	0	0	0
2	2234	Transferaufwand an Haushalte und Organisationen ohne Erwerbscharakter	4 500	4 500	4 500	4 500	4 500
2	2235	Transferaufwand an das Ausland	0	0	0	0	0
2	2236	Investitions- und Tilgungszuschüsse zwischen Unternehmungen und Betrieben der Gebietskörperschaft und der Gebietskörperschaft	0	0	0	0	0
2	2237	Nicht finanzierungswirksamer Transferaufwand	0	0	0	0	0
<b>1</b>	<b>224</b>	<b>Finanzaufwand</b>	<b>0</b>	<b>0</b>	<b>0</b>	<b>0</b>	<b>0</b>
2	2241	Aufwendungen für Zinsen	0	0	0	0	0
2	2242	Zinsen und sonstige Aufwendungen aus derivativen Finanzinstrumenten mit und ohne Grundgeschäft	0	0	0	0	0
2	2243	Gewinnentnahmen von Unternehmungen und marktbestimmten Betrieben der Gebietskörperschaft (innerhalb der Gebietskörperschaft)	0	0	0	0	0
2	2244	Sonstiger Finanzaufwand	0	0	0	0	0
2	2245	Nicht finanzierungswirksamer Finanzaufwand	0	0	0	0	0
<b>SU</b>	<b>22</b>	<b>Summe Aufwendungen</b>	<b>134 400</b>	<b>135 200</b>	<b>134 100</b>	<b>133 900</b>	<b>133 900</b>
<b>SA0</b>	<b>SA0</b>	<b>Saldo (0) Nettoergebnis (21 - 22)</b>	<b>-10 400</b>	<b>-51 200</b>	<b>-50 700</b>	<b>-50 500</b>	<b>-50 500</b>
<b>1</b>	<b>230</b>	<b>Entnahmen von Haushaltsrücklagen</b>	<b>0</b>	<b>0</b>	<b>0</b>	<b>0</b>	<b>0</b>
2	2301	Entnahmen von Haushaltsrücklagen	0	0	0	0	0
<b>1</b>	<b>240</b>	<b>Zuweisungen an Haushaltsrücklagen</b>	<b>0</b>	<b>0</b>	<b>0</b>	<b>0</b>	<b>0</b>
2	2401	Zuweisungen an Haushaltsrücklagen	0	0	0	0	0
<b>SA01</b>	<b>SA01</b>	<b>Saldo (01) Haushaltsrücklagen (230 - 240)</b>	<b>0</b>	<b>0</b>	<b>0</b>	<b>0</b>	<b>0</b>
<b>SA00</b>	<b>SA00</b>	<b>Saldo (00) Nettoergebnis nach Haushaltsrücklagen (Saldo 0 + Saldo 01)</b>	<b>-10 400</b>	<b>-51 200</b>	<b>-50 700</b>	<b>-50 500</b>	<b>-50 500</b>

**Mittelfristiger Finanzplan 2024 - Finanzierungsvoranschlag Bereichsbudget 1 - Öffentliche Ordnung und Sicherheit (Länder und Gemeinden)**

MVAG Ebene	MVAG Code	Mittelverwendungs- und -aufbringungsgruppen (1. und 2. Ebene)	Voranschlag 2024 inkl. Nachtrag	Finanzplan 2025 inkl. Nachtrag	Finanzplan 2026 inkl. Nachtrag	Finanzplan 2027 inkl. Nachtrag	Finanzplan 2028 inkl. Nachtrag
<b>1</b>	<b>311</b>	<b>Einzahlungen aus operativer Verwaltungstätigkeit</b>	<b>3 300</b>	<b>3 300</b>	<b>3 300</b>	<b>3 300</b>	<b>3 300</b>
2	3111	Einzahlungen aus eigenen Abgaben	0	0	0	0	0
2	3112	Einzahlungen aus Ertragsanteilen	0	0	0	0	0
2	3113	Einzahlungen aus Gebühren	0	0	0	0	0
2	3114	Einzahlungen aus Leistungen	0	0	0	0	0
2	3115	Einzahlungen aus Besitz und wirtschaftlicher Tätigkeiten	200	200	200	200	200
2	3116	Einzahlungen aus Veräußerung von geringwertigen Wirtschaftsgütern (GWG) und sonstige Einzahlungen	3 100	3 100	3 100	3 100	3 100
<b>1</b>	<b>312</b>	<b>Einzahlungen aus Transfers</b>	<b>45 800</b>	<b>5 800</b>	<b>5 800</b>	<b>5 800</b>	<b>5 800</b>
2	3121	Transferzahlungen von Trägern des öffentlichen Rechts	45 800	5 800	5 800	5 800	5 800
2	3122	Transferzahlungen von Beteiligungen	0	0	0	0	0
2	3123	Transferzahlungen von Unternehmen (inkl. Finanzunternehmen)	0	0	0	0	0
2	3124	Transferzahlungen von Haushalten und Organisationen ohne Erwerbscharakter	0	0	0	0	0
2	3125	Transferzahlungen vom Ausland	0	0	0	0	0
2	3126	Investitions- und Tilgungszuschüsse zwischen Unternehmungen und Betrieben der Gebietskörperschaft und der Gebietskörperschaft	0	0	0	0	0
<b>1</b>	<b>313</b>	<b>Einzahlungen aus Finanzerträgen</b>	<b>0</b>	<b>0</b>	<b>0</b>	<b>0</b>	<b>0</b>
2	3131	Einzahlungen aus Zinserträgen	0	0	0	0	0
2	3132	Einzahlungen aus Zinsen aus derivativen Finanzinstrumenten mit und ohne Grundgeschäft	0	0	0	0	0
2	3133	Einzahlungen aus Gewinnentnahmen von marktbestimmten Betrieben	0	0	0	0	0
2	3134	Sonstige Einzahlungen aus Finanzerträgen	0	0	0	0	0
2	3135	Einzahlungen aus Dividenden/Gewinnausschüttungen	0	0	0	0	0
<b>SU</b>	<b>31</b>	<b>Summe Einzahlungen operative Gebarung</b>	<b>49 100</b>	<b>9 100</b>	<b>9 100</b>	<b>9 100</b>	<b>9 100</b>
<b>1</b>	<b>321</b>	<b>Auszahlungen aus Personalaufwand</b>	<b>0</b>	<b>0</b>	<b>0</b>	<b>0</b>	<b>0</b>
2	3211	Auszahlungen für Personalaufwand (Bezüge, Nebengebühren- und Mehrleistungsvergütungen)	0	0	0	0	0
2	3212	Auszahlungen für gesetzliche und freiwillige Sozialaufwendungen	0	0	0	0	0
2	3213	Auszahlungen aus sonstigem Personalaufwand	0	0	0	0	0
<b>1</b>	<b>322</b>	<b>Auszahlungen aus Sachaufwand</b>	<b>52 100</b>	<b>52 900</b>	<b>52 900</b>	<b>52 900</b>	<b>52 900</b>
2	3221	Auszahlungen für Gebrauchs- und Verbrauchsgüter, Handelswaren	10 200	10 900	10 900	10 900	10 900
2	3222	Auszahlungen für Verwaltungs- und Betriebsaufwand	27 500	25 600	25 600	25 600	25 600
2	3223	Auszahlungen für Leasing- und Mietaufwand	0	0	0	0	0
2	3224	Auszahlungen für Instandhaltung	7 000	7 800	7 800	7 800	7 800



MVAG Ebene	MVAG Code	Mittelverwendungs- und -aufbringungsgruppen (1. und 2. Ebene)	Voranschlag 2024 inkl. Nachtrag	Finanzplan 2025 inkl. Nachtrag	Finanzplan 2026 inkl. Nachtrag	Finanzplan 2027 inkl. Nachtrag	Finanzplan 2028 inkl. Nachtrag
2	3225	Sonstige Auszahlungen aus Sachaufwand	7 400	8 600	8 600	8 600	8 600
2	3226	Auszahlungen aus der Inanspruchnahme von Haftungen	0	0	0	0	0
<b>1</b>	<b>323</b>	<b>Auszahlungen aus Transfers</b>	<b>4 500</b>	<b>4 500</b>	<b>4 500</b>	<b>4 500</b>	<b>4 500</b>
2	3231	Transferzahlungen an Träger des öffentlichen Rechts	0	0	0	0	0
2	3232	Transferzahlungen an Beteiligungen	0	0	0	0	0
2	3233	Transferzahlungen an Unternehmen (inkl. Finanzunternehmen)	0	0	0	0	0
2	3234	Transferzahlungen an Haushalte und Organisationen ohne Erwerbscharakter	4 500	4 500	4 500	4 500	4 500
2	3235	Transferzahlungen an das Ausland	0	0	0	0	0
2	3236	Investitions- und Tilgungszuschüsse zwischen Unternehmungen und Betrieben der Gebietskörperschaft und der Gebietskörperschaft	0	0	0	0	0
<b>1</b>	<b>324</b>	<b>Auszahlungen aus Finanzaufwand</b>	<b>0</b>	<b>0</b>	<b>0</b>	<b>0</b>	<b>0</b>
2	3241	Auszahlungen für Zinsen	0	0	0	0	0
2	3242	Auszahlungen für Zinsen aus derivativen Finanzinstrumente mit und ohne Grundgeschäft	0	0	0	0	0
2	3243	Auszahlungen aus Gewinnentnahmen von marktbestimmten Betrieben	0	0	0	0	0
2	3244	Sonstige Auszahlungen aus Finanzaufwendungen	0	0	0	0	0
<b>SU</b>	<b>32</b>	<b>Summe Auszahlungen operative Gebarung</b>	<b>56 600</b>	<b>57 400</b>	<b>57 400</b>	<b>57 400</b>	<b>57 400</b>
<b>SA1</b>	<b>SA1</b>	<b>Saldo (1) Geldfluss aus der operativen Gebarung (31 - 32)</b>	<b>-7 500</b>	<b>-48 300</b>	<b>-48 300</b>	<b>-48 300</b>	<b>-48 300</b>
<b>1</b>	<b>331</b>	<b>Einzahlungen aus der Investitionstätigkeit</b>	<b>0</b>	<b>0</b>	<b>0</b>	<b>0</b>	<b>0</b>
2	3311	Einzahlungen aus der Veräußerung von immateriellem Vermögen	0	0	0	0	0
2	3312	Einzahlungen aus der Veräußerung von Grundstücken und Grundstückseinrichtungen	0	0	0	0	0
2	3313	Einzahlungen aus der Veräußerung von Gebäuden und Bauten	0	0	0	0	0
2	3314	Einzahlungen aus der Veräußerung von technischen Anlagen, Fahrzeugen und Maschinen	0	0	0	0	0
2	3315	Einzahlungen aus der Veräußerung von Amts-, Betriebs- und Geschäftsausstattung	0	0	0	0	0
2	3316	Einzahlungen aus der Veräußerung von Kulturgütern	0	0	0	0	0
2	3317	Einzahlungen aus der Veräußerung von Beteiligungen	0	0	0	0	0
2	3318	Einzahlungen aus der Veräußerung von kofinanzierten Schutzbauten	0	0	0	0	0
<b>1</b>	<b>332</b>	<b>Einzahlungen aus der Rückzahlung von Darlehen sowie gewährten Vorschüssen</b>	<b>0</b>	<b>0</b>	<b>0</b>	<b>0</b>	<b>0</b>
2	3321	Einzahlungen aus Darlehen an Träger des öffentlichen Rechts	0	0	0	0	0
2	3322	Einzahlungen aus Darlehen an Beteiligungen	0	0	0	0	0
2	3323	Einzahlungen aus Darlehen an Unternehmen und Haushalte	0	0	0	0	0
2	3325	Einzahlungen aus Vorschüssen und Anzahlungen	0	0	0	0	0
<b>1</b>	<b>333</b>	<b>Einzahlungen aus Kapitaltransfers</b>	<b>82 300</b>	<b>0</b>	<b>0</b>	<b>0</b>	<b>0</b>





MVAG Ebene	MVAG Code	Mittelverwendungs- und -aufbringungsgruppen (1. und 2. Ebene)	Voranschlag 2024 inkl. Nachtrag	Finanzplan 2025 inkl. Nachtrag	Finanzplan 2026 inkl. Nachtrag	Finanzplan 2027 inkl. Nachtrag	Finanzplan 2028 inkl. Nachtrag
2	3331	Kapitaltransferzahlungen von Trägern des öffentlichen Rechts	22 800	0	0	0	0
2	3332	Kapitaltransferzahlungen von Beteiligungen	0	0	0	0	0
2	3333	Kapitaltransferzahlungen von Unternehmen	0	0	0	0	0
2	3334	Kapitaltransferzahlungen von Haushalten und Organisationen ohne Erwerbscharakter	59 500	0	0	0	0
2	3335	Kapitaltransferzahlungen vom Ausland	0	0	0	0	0
<b>SU</b>	<b>33</b>	<b>Summe Einzahlungen investive Gebarung</b>	<b>82 300</b>	<b>0</b>	<b>0</b>	<b>0</b>	<b>0</b>
<b>1</b>	<b>341</b>	<b>Auszahlungen aus der Investitionstätigkeit</b>	<b>128 300</b>	<b>0</b>	<b>0</b>	<b>0</b>	<b>0</b>
2	3411	Auszahlungen für den Erwerb von immateriellem Vermögen	0	0	0	0	0
2	3412	Auszahlungen für den Erwerb von Grundstücken und Grundstückseinrichtungen	0	0	0	0	0
2	3413	Auszahlungen für den Erwerb von Gebäuden und Bauten	0	0	0	0	0
2	3414	Auszahlungen für den Erwerb von technischen Anlagen, Fahrzeugen und Maschinen	128 300	0	0	0	0
2	3415	Auszahlungen für den Erwerb von Amts-, Betriebs- und Geschäftsausstattung	0	0	0	0	0
2	3416	Auszahlungen für den Erwerb von Kulturgütern	0	0	0	0	0
2	3417	Auszahlungen für den Erwerb von Beteiligungen	0	0	0	0	0
2	3418	Auszahlungen für den Erwerb von kofinanzierten Schutzbauten	0	0	0	0	0
<b>1</b>	<b>342</b>	<b>Auszahlungen aus der Gewährung von Darlehen sowie gewährten Vorschüssen</b>	<b>0</b>	<b>0</b>	<b>0</b>	<b>0</b>	<b>0</b>
2	3421	Auszahlungen von Darlehen an Träger des öffentlichen Rechts	0	0	0	0	0
2	3422	Auszahlungen von Darlehen an Beteiligungen	0	0	0	0	0
2	3423	Auszahlungen von Darlehen an Unternehmen und Haushalte	0	0	0	0	0
2	3425	Auszahlungen von Vorschüssen und Anzahlungen	0	0	0	0	0
<b>1</b>	<b>343</b>	<b>Auszahlungen aus Kapitaltransfers</b>	<b>0</b>	<b>0</b>	<b>0</b>	<b>0</b>	<b>0</b>
2	3431	Kapitaltransferzahlungen an Träger des öffentlichen Rechts	0	0	0	0	0
2	3432	Kapitaltransferzahlungen an Beteiligungen	0	0	0	0	0
2	3433	Kapitaltransferzahlungen an Unternehmen (Finanzunternehmen)	0	0	0	0	0
2	3434	Kapitaltransferzahlungen an Haushalte und Organisationen ohne Erwerbscharakter	0	0	0	0	0
2	3435	Kapitaltransferzahlungen an das Ausland	0	0	0	0	0
<b>SU</b>	<b>34</b>	<b>Summe Auszahlungen investive Gebarung</b>	<b>128 300</b>	<b>0</b>	<b>0</b>	<b>0</b>	<b>0</b>
<b>SA2</b>	<b>SA2</b>	<b>Saldo (2) Geldfluss aus der investiven Gebarung (33 – 34)</b>	<b>-46 000</b>	<b>0</b>	<b>0</b>	<b>0</b>	<b>0</b>
<b>SA3</b>	<b>SA3</b>	<b>Saldo (3) Nettofinanzierungssaldo (Saldo 1+ Saldo 2)</b>	<b>-53 500</b>	<b>-48 300</b>	<b>-48 300</b>	<b>-48 300</b>	<b>-48 300</b>
<b>1</b>	<b>351</b>	<b>Einzahlungen aus der Aufnahme von Finanzschulden</b>	<b>0</b>	<b>0</b>	<b>0</b>	<b>0</b>	<b>0</b>
2	3511	Einzahlungen aus empfangenen Darlehen von öffentlichen Körperschaften und Rechtsträgern	0	0	0	0	0



MVAG Ebene	MVAG Code	Mittelverwendungs- und -aufbringungsgruppen (1. und 2. Ebene)	Voranschlag 2024 inkl. Nachtrag	Finanzplan 2025 inkl. Nachtrag	Finanzplan 2026 inkl. Nachtrag	Finanzplan 2027 inkl. Nachtrag	Finanzplan 2028 inkl. Nachtrag
2	3512	Einzahlungen aus empfangenen Darlehen von Beteiligungen	0	0	0	0	0
2	3513	Einzahlungen aus empfangenen Darlehen von Unternehmen und privaten Haushalten	0	0	0	0	0
2	3514	Einzahlungen aus Finanzschulden (Finanzunternehmen)	0	0	0	0	0
2	3515	Einzahlungen aus Aufnahmen von Leasingverbindlichkeiten	0	0	0	0	0
<b>1</b>	<b>353</b>	<b>Einzahlungen infolge eines Kapitaltausches bei derivativen Finanzinstrumenten mit Grundgeschäft</b>	<b>0</b>	<b>0</b>	<b>0</b>	<b>0</b>	<b>0</b>
2	3530	Einzahlungen infolge eines Kapitaltausches bei derivativen Finanzinstrumenten mit Grundgeschäft	0	0	0	0	0
<b>1</b>	<b>355</b>	<b>Einzahlungen aus dem Abgang von Finanzinstrumenten</b>	<b>0</b>	<b>0</b>	<b>0</b>	<b>0</b>	<b>0</b>
2	3550	Einzahlungen aus dem Abgang von Finanzinstrumenten	0	0	0	0	0
<b>SU</b>	<b>35</b>	<b>Summe Einzahlungen aus der Finanzierungstätigkeit</b>	<b>0</b>	<b>0</b>	<b>0</b>	<b>0</b>	<b>0</b>
<b>1</b>	<b>361</b>	<b>Auszahlungen aus der Tilgung von Finanzschulden</b>	<b>0</b>	<b>0</b>	<b>0</b>	<b>0</b>	<b>0</b>
2	3611	Auszahlungen aus empfangenen Darlehen von öffentlichen Körperschaften und Rechtsträgern	0	0	0	0	0
2	3612	Auszahlungen aus empfangenen Darlehen von Beteiligungen	0	0	0	0	0
2	3613	Auszahlungen aus empfangenen Darlehen von Unternehmen und privaten Haushalten	0	0	0	0	0
2	3614	Auszahlungen aus Finanzschulden	0	0	0	0	0
2	3615	Auszahlungen aus Rückzahlungen von Leasingverbindlichkeiten	0	0	0	0	0
<b>1</b>	<b>363</b>	<b>Auszahlungen infolge eines Kapitaltausches bei derivativen Finanzinstrumenten mit Grundgeschäft</b>	<b>0</b>	<b>0</b>	<b>0</b>	<b>0</b>	<b>0</b>
2	3630	Auszahlungen infolge Kapitaltausches bei derivativen Finanzinstrumenten mit Grundgeschäft	0	0	0	0	0
<b>1</b>	<b>365</b>	<b>Auszahlungen für den Erwerb von Finanzinstrumenten</b>	<b>0</b>	<b>0</b>	<b>0</b>	<b>0</b>	<b>0</b>
2	3650	Auszahlungen für den Erwerb von Finanzinstrumenten	0	0	0	0	0
<b>SU</b>	<b>36</b>	<b>Summe Auszahlungen aus der Finanzierungstätigkeit</b>	<b>0</b>	<b>0</b>	<b>0</b>	<b>0</b>	<b>0</b>
<b>SA4</b>	<b>SA4</b>	<b>Saldo (4) Geldfluss aus der Finanzierungstätigkeit (35 - 36)</b>	<b>0</b>	<b>0</b>	<b>0</b>	<b>0</b>	<b>0</b>
<b>SA5</b>	<b>SA5</b>	<b>Saldo (5) Geldfluss aus der voranschlagswirksamen Gebarung (Saldo 3 + Saldo 4)</b>	<b>-53 500</b>	<b>-48 300</b>	<b>-48 300</b>	<b>-48 300</b>	<b>-48 300</b>
<b>1</b>	<b>411</b>	<b>Einzahlungen aus nicht voranschlagswirksamen Forderungen</b>	<b>0</b>	<b>0</b>	<b>0</b>	<b>0</b>	<b>0</b>
2	4110	Einzahlungen aus nicht voranschlagswirksamen Forderungen	0	0	0	0	0
<b>1</b>	<b>412</b>	<b>Einzahlungen aus nicht voranschlagswirksamen Verbindlichkeiten</b>	<b>0</b>	<b>0</b>	<b>0</b>	<b>0</b>	<b>0</b>
2	4120	Einzahlungen aus nicht voranschlagswirksamen Verbindlichkeiten	0	0	0	0	0
<b>1</b>	<b>413</b>	<b>Einzahlungen aus der Aufnahme von zur Kassenstärkung eingegangenen Geldverbindlichkeiten (Barvorlagen)</b>	<b>0</b>	<b>0</b>	<b>0</b>	<b>0</b>	<b>0</b>
2	4130	Einzahlungen aus der Aufnahme von zur Kassenstärkung eingegangenen Geldverbindlichkeiten (Barvorlagen)	0	0	0	0	0



MVAG Ebene	MVAG Code	Mittelverwendungs- und -aufbringungsgruppen (1. und 2. Ebene)	Voranschlag 2024 inkl. Nachtrag	Finanzplan 2025 inkl. Nachtrag	Finanzplan 2026 inkl. Nachtrag	Finanzplan 2027 inkl. Nachtrag	Finanzplan 2028 inkl. Nachtrag
SU	41	<b>Summe Einzahlungen aus der nicht voranschlagswirksamen Gebarung</b>	0	0	0	0	0
1	421	<b>Auszahlungen aus nicht voranschlagswirksamen Forderungen</b>	0	0	0	0	0
2	4210	Auszahlungen aus nicht voranschlagswirksamen Forderungen	0	0	0	0	0
1	422	<b>Auszahlungen aus nicht voranschlagswirksamen Verbindlichkeiten</b>	0	0	0	0	0
2	4220	Auszahlungen aus nicht voranschlagswirksamen Verbindlichkeiten	0	0	0	0	0
1	423	<b>Auszahlungen zur Tilgung von zur Kassenstärkung eingegangenen Gelverbindlichkeitm (Barvorlage)</b>	0	0	0	0	0
2	4230	Auszahlungen zur Tilgung von zur Kassenstärkung eingegangenen Gelverbindlichkeitm (Barvorlage)	0	0	0	0	0
SU	42	<b>Summe Auszahlungen aus der nicht voranschlagswirksamen Gebarung</b>	0	0	0	0	0
SA6	SA6	<b>Saldo (6) Geldfluss aus der nicht voranschlagswirksamen Gebarung (41-42)</b>	0	0	0	0	0
SA7	SA7	<b>Saldo (7) Veränderung an Zahlungsmitteln (Saldo 5 + Saldo 6)</b>	-53 500	-48 300	-48 300	-48 300	-48 300
		<b>Anfangsbestand liquide Mittel (115 zum 31.12.20xx (t-1))</b>	0	0	0	0	0
		<b>Endbestand liquide Mittel (115 m 31.12.20xx (t))</b>	0	0	0	0	0
		<b>davon Zahlungsmittelreserven (1152 zum 31.12.20xx (t))</b>	0	0	0	0	0



**Mittelfristiger Finanzplan 2024 - Ergebnisvoranschlag Bereichsbudget 2 - Unterricht, Erziehung, Sport und Wissenschaft (Länder und Gemeinden)**

MVAG Ebene	MVAG Code	Mittelverwendungs- und -aufbringungsgruppen (1. und 2. Ebene)	Voranschlag 2024 inkl. Nachtrag	Finanzplan 2025 inkl. Nachtrag	Finanzplan 2026 inkl. Nachtrag	Finanzplan 2027 inkl. Nachtrag	Finanzplan 2028 inkl. Nachtrag
<b>1</b>	<b>211</b>	<b>Erträge aus der operativen Verwaltungstätigkeit</b>	<b>78 400</b>	<b>62 000</b>	<b>62 000</b>	<b>62 000</b>	<b>62 000</b>
2	2111	Erträge aus eigenen Abgaben	0	0	0	0	0
2	2112	Erträge aus Ertragsanteilen	0	0	0	0	0
2	2113	Erträge aus Gebühren	0	0	0	0	0
2	2114	Erträge aus Leistungen	55 900	52 100	52 100	52 100	52 100
2	2115	Erträge aus Besitz und wirtschaftlicher Tätigkeit	9 900	9 900	9 900	9 900	9 900
2	2116	Erträge aus Veräußerung und sonstiger Erträge	6 800	0	0	0	0
2	2117	Nicht finanzierungswirksame operative Erträge	5 800	0	0	0	0
<b>1</b>	<b>212</b>	<b>Erträge aus Transfers</b>	<b>361 000</b>	<b>384 500</b>	<b>420 800</b>	<b>506 900</b>	<b>506 900</b>
2	2121	Transferertrag von Trägern des öffentlichen Rechts	293 900	318 300	357 200	443 300	443 300
2	2122	Transferertrag von Beteiligungen	0	0	0	0	0
2	2123	Transferertrag von Unternehmen (mit Finanzunternehmen)	0	0	0	0	0
2	2124	Transferertrag von Haushalten und Organisationen ohne Erwerbscharakter	0	0	0	0	0
2	2125	Transferertrag vom Ausland	0	0	0	0	0
2	2126	Investitions- und Tilgungszuschüsse zwischen Unternehmungen und Betrieben der Gebietskörperschaft und der Gebietskörperschaft	0	0	0	0	0
2	2127	Nicht finanzwirksamer Transferertrag	67 100	66 200	63 600	63 600	63 600
<b>1</b>	<b>213</b>	<b>Finanzerträge</b>	<b>0</b>	<b>0</b>	<b>0</b>	<b>0</b>	<b>0</b>
2	2131	Erträge aus Zinsen	0	0	0	0	0
2	2132	Erträge aus Zinsen aus derivativen Finanzinstrumenten mit und ohne Grundgeschäft	0	0	0	0	0
2	2133	Erträge aus Gewinneinnahmen von marktbestimmten Betrieben	0	0	0	0	0
2	2134	Sonstige Finanzerträge	0	0	0	0	0
2	2135	Erträge aus Dividenden/Gewinnausschüttungen	0	0	0	0	0
2	2136	Sonstige nicht finanzierungswirksame Erträge	0	0	0	0	0
<b>SU</b>	<b>21</b>	<b>Summe Erträge</b>	<b>439 400</b>	<b>446 500</b>	<b>482 800</b>	<b>568 900</b>	<b>568 900</b>
<b>1</b>	<b>221</b>	<b>Personalaufwand</b>	<b>479 600</b>	<b>471 300</b>	<b>480 100</b>	<b>488 800</b>	<b>497 900</b>
2	2211	Personalaufwand (Bezüge, Nebengeb., Mehrleistungen)	340 300	341 900	348 600	355 500	362 500
2	2212	Gesetzlicher und freiwilliger Sozialaufwand	102 200	98 100	100 100	101 900	103 900
2	2213	Sonstiger Personalaufwand	2 400	2 400	2 500	2 500	2 600
2	2214	Nicht finanzierungswirksamer Personalaufwand	34 700	28 900	28 900	28 900	28 900
<b>1</b>	<b>222</b>	<b>Sachaufwand</b>	<b>289 300</b>	<b>278 400</b>	<b>276 700</b>	<b>277 100</b>	<b>277 400</b>
2	2221	Gebrauchs- und Verbrauchsgüter, Handelswaren	44 500	43 900	43 900	43 900	43 900
2	2222	Verwaltungs- und Betriebsaufwand	46 500	49 000	49 000	49 000	49 000
2	2223	Leasing- und Mietaufwand	3 200	3 200	3 200	3 200	3 200



MVAG Ebene	MVAG Code	Mittelverwendungs- und -aufbringungsgruppen (1. und 2. Ebene)	Voranschlag 2024 inkl. Nachtrag	Finanzplan 2025 inkl. Nachtrag	Finanzplan 2026 inkl. Nachtrag	Finanzplan 2027 inkl. Nachtrag	Finanzplan 2028 inkl. Nachtrag
2	2224	Instandhaltung	18 800	11 700	11 700	11 700	11 700
2	2225	Sonstiger Sachaufwand	105 600	100 900	101 300	101 700	102 000
2	2226	Nicht finanzierungswirksamer Sachaufwand	70 700	69 700	67 600	67 600	67 600
<b>1</b>	<b>223</b>	<b>Transferaufwand</b>	<b>293 900</b>	<b>293 200</b>	<b>297 700</b>	<b>302 400</b>	<b>302 400</b>
2	2231	Transferaufwand an Träger des öffentlichen Rechts	231 900	231 200	235 700	240 400	240 400
2	2232	Transferaufwand an Beteiligungen	0	0	0	0	0
2	2233	Transferaufwand an Unternehmen (mit Finanzunternehmen)	53 400	53 400	53 400	53 400	53 400
2	2234	Transferaufwand an Haushalte und Organisationen ohne Erwerbscharakter	8 600	8 600	8 600	8 600	8 600
2	2235	Transferaufwand an das Ausland	0	0	0	0	0
2	2236	Investitions- und Tilgungszuschüsse zwischen Unternehmungen und Betrieben der Gebietskörperschaft und der Gebietskörperschaft	0	0	0	0	0
2	2237	Nicht finanzierungswirksamer Transferaufwand	0	0	0	0	0
<b>1</b>	<b>224</b>	<b>Finanzaufwand</b>	<b>900</b>	<b>900</b>	<b>5 900</b>	<b>5 900</b>	<b>5 900</b>
2	2241	Aufwendungen für Zinsen	900	900	5 900	5 900	5 900
2	2242	Zinsen und sonstige Aufwendungen aus derivativen Finanzinstrumenten mit und ohne Grundgeschäft	0	0	0	0	0
2	2243	Gewinnentnahmen von Unternehmungen und marktbestimmten Betrieben der Gebietskörperschaft (innerhalb der Gebietskörperschaft)	0	0	0	0	0
2	2244	Sonstiger Finanzaufwand	0	0	0	0	0
2	2245	Nicht finanzierungswirksamer Finanzaufwand	0	0	0	0	0
<b>SU</b>	<b>22</b>	<b>Summe Aufwendungen</b>	<b>1 063 700</b>	<b>1 043 800</b>	<b>1 060 400</b>	<b>1 074 200</b>	<b>1 083 600</b>
<b>SA0</b>	<b>SA0</b>	<b>Saldo (0) Nettoergebnis (21 - 22)</b>	<b>-624 300</b>	<b>-597 300</b>	<b>-577 600</b>	<b>-505 300</b>	<b>-514 700</b>
<b>1</b>	<b>230</b>	<b>Entnahmen von Haushaltsrücklagen</b>	<b>0</b>	<b>0</b>	<b>0</b>	<b>0</b>	<b>0</b>
2	2301	Entnahmen von Haushaltsrücklagen	0	0	0	0	0
<b>1</b>	<b>240</b>	<b>Zuweisungen an Haushaltsrücklagen</b>	<b>0</b>	<b>0</b>	<b>0</b>	<b>0</b>	<b>0</b>
2	2401	Zuweisungen an Haushaltsrücklagen	0	0	0	0	0
<b>SA01</b>	<b>SA01</b>	<b>Saldo (01) Haushaltsrücklagen (230 - 240)</b>	<b>0</b>	<b>0</b>	<b>0</b>	<b>0</b>	<b>0</b>
<b>SA00</b>	<b>SA00</b>	<b>Saldo (00) Nettoergebnis nach Haushaltsrücklagen (Saldo 0 + Saldo 01)</b>	<b>-624 300</b>	<b>-597 300</b>	<b>-577 600</b>	<b>-505 300</b>	<b>-514 700</b>



## Mittelfristiger Finanzplan 2024 - Finanzierungsvoranschlag Bereichsbudget 2 - Unterricht, Erziehung, Sport und Wissenschaft (Länder und Gemeinden)

MVAG Ebene	MVAG Code	Mittelverwendungs- und -aufbringungsgruppen (1. und 2. Ebene)	Voranschlag 2024 inkl. Nachtrag	Finanzplan 2025 inkl. Nachtrag	Finanzplan 2026 inkl. Nachtrag	Finanzplan 2027 inkl. Nachtrag	Finanzplan 2028 inkl. Nachtrag
<b>1</b>	<b>311</b>	<b>Einzahlungen aus operativer Verwaltungstätigkeit</b>	<b>68 400</b>	<b>62 000</b>	<b>62 000</b>	<b>62 000</b>	<b>62 000</b>
2	3111	Einzahlungen aus eigenen Abgaben	0	0	0	0	0
2	3112	Einzahlungen aus Ertragsanteilen	0	0	0	0	0
2	3113	Einzahlungen aus Gebühren	0	0	0	0	0
2	3114	Einzahlungen aus Leistungen	55 900	52 100	52 100	52 100	52 100
2	3115	Einzahlungen aus Besitz und wirtschaftlicher Tätigkeiten	9 900	9 900	9 900	9 900	9 900
2	3116	Einzahlungen aus Veräußerung von geringwertigen Wirtschaftsgütern (GWG) und sonstige Einzahlungen	2 600	0	0	0	0
<b>1</b>	<b>312</b>	<b>Einzahlungen aus Transfers</b>	<b>293 900</b>	<b>318 300</b>	<b>357 200</b>	<b>443 300</b>	<b>443 300</b>
2	3121	Transferzahlungen von Trägern des öffentlichen Rechts	293 900	318 300	357 200	443 300	443 300
2	3122	Transferzahlungen von Beteiligungen	0	0	0	0	0
2	3123	Transferzahlungen von Unternehmen (inkl. Finanzunternehmen)	0	0	0	0	0
2	3124	Transferzahlungen von Haushalten und Organisationen ohne Erwerbscharakter	0	0	0	0	0
2	3125	Transferzahlungen vom Ausland	0	0	0	0	0
2	3126	Investitions- und Tilgungszuschüsse zwischen Unternehmungen und Betrieben der Gebietskörperschaft und der Gebietskörperschaft	0	0	0	0	0
<b>1</b>	<b>313</b>	<b>Einzahlungen aus Finanzerträgen</b>	<b>0</b>	<b>0</b>	<b>0</b>	<b>0</b>	<b>0</b>
2	3131	Einzahlungen aus Zinserträgen	0	0	0	0	0
2	3132	Einzahlungen aus Zinsen aus derivativen Finanzinstrumenten mit und ohne Grundgeschäft	0	0	0	0	0
2	3133	Einzahlungen aus Gewinnentnahmen von marktbestimmten Betrieben	0	0	0	0	0
2	3134	Sonstige Einzahlungen aus Finanzerträgen	0	0	0	0	0
2	3135	Einzahlungen aus Dividenden/Gewinnausschüttungen	0	0	0	0	0
<b>SU</b>	<b>31</b>	<b>Summe Einzahlungen operative Gebarung</b>	<b>362 300</b>	<b>380 300</b>	<b>419 200</b>	<b>505 300</b>	<b>505 300</b>
<b>1</b>	<b>321</b>	<b>Auszahlungen aus Personalaufwand</b>	<b>444 900</b>	<b>442 400</b>	<b>451 200</b>	<b>459 900</b>	<b>469 000</b>
2	3211	Auszahlungen für Personalaufwand (Bezüge, Nebengebühren- und Mehrleistungsvergütungen)	340 300	341 900	348 600	355 500	362 500
2	3212	Auszahlungen für gesetzliche und freiwillige Sozialaufwendungen	102 200	98 100	100 100	101 900	103 900
2	3213	Auszahlungen aus sonstigem Personalaufwand	2 400	2 400	2 500	2 500	2 600
<b>1</b>	<b>322</b>	<b>Auszahlungen aus Sachaufwand</b>	<b>218 600</b>	<b>208 700</b>	<b>209 100</b>	<b>209 500</b>	<b>209 800</b>
2	3221	Auszahlungen für Gebrauchs- und Verbrauchsgüter, Handelswaren	44 500	43 900	43 900	43 900	43 900
2	3222	Auszahlungen für Verwaltungs- und Betriebsaufwand	46 500	49 000	49 000	49 000	49 000
2	3223	Auszahlungen für Leasing- und Mietaufwand	3 200	3 200	3 200	3 200	3 200
2	3224	Auszahlungen für Instandhaltung	18 800	11 700	11 700	11 700	11 700



MVAG Ebene	MVAG Code	Mittelverwendungs- und -aufbringungsgruppen (1. und 2. Ebene)	Voranschlag 2024 inkl. Nachtrag	Finanzplan 2025 inkl. Nachtrag	Finanzplan 2026 inkl. Nachtrag	Finanzplan 2027 inkl. Nachtrag	Finanzplan 2028 inkl. Nachtrag
2	3225	Sonstige Auszahlungen aus Sachaufwand	105 600	100 900	101 300	101 700	102 000
2	3226	Auszahlungen aus der Inanspruchnahme von Haftungen	0	0	0	0	0
<b>1</b>	<b>323</b>	<b>Auszahlungen aus Transfers</b>	<b>288 900</b>	<b>293 200</b>	<b>297 700</b>	<b>302 400</b>	<b>302 400</b>
2	3231	Transferzahlungen an Träger des öffentlichen Rechts	226 900	231 200	235 700	240 400	240 400
2	3232	Transferzahlungen an Beteiligungen	0	0	0	0	0
2	3233	Transferzahlungen an Unternehmen (inkl. Finanzunternehmen)	53 400	53 400	53 400	53 400	53 400
2	3234	Transferzahlungen an Haushalte und Organisationen ohne Erwerbscharakter	8 600	8 600	8 600	8 600	8 600
2	3235	Transferzahlungen an das Ausland	0	0	0	0	0
2	3236	Investitions- und Tilgungszuschüsse zwischen Unternehmungen und Betrieben der Gebietskörperschaft und der Gebietskörperschaft	0	0	0	0	0
<b>1</b>	<b>324</b>	<b>Auszahlungen aus Finanzaufwand</b>	<b>900</b>	<b>900</b>	<b>5 900</b>	<b>5 900</b>	<b>5 900</b>
2	3241	Auszahlungen für Zinsen	900	900	5 900	5 900	5 900
2	3242	Auszahlungen für Zinsen aus derivativen Finanzinstrumente mit und ohne Grundgeschäft	0	0	0	0	0
2	3243	Auszahlungen aus Gewinnentnahmen von marktbestimmten Betrieben	0	0	0	0	0
2	3244	Sonstige Auszahlungen aus Finanzaufwendungen	0	0	0	0	0
<b>SU</b>	<b>32</b>	<b>Summe Auszahlungen operative Gebarung</b>	<b>953 300</b>	<b>945 200</b>	<b>963 900</b>	<b>977 700</b>	<b>987 100</b>
<b>SA1</b>	<b>SA1</b>	<b>Saldo (1) Geldfluss aus der operativen Gebarung (31 - 32)</b>	<b>-591 000</b>	<b>-564 900</b>	<b>-544 700</b>	<b>-472 400</b>	<b>-481 800</b>
<b>1</b>	<b>331</b>	<b>Einzahlungen aus der Investitionstätigkeit</b>	<b>4 200</b>	<b>0</b>	<b>0</b>	<b>0</b>	<b>0</b>
2	3311	Einzahlungen aus der Veräußerung von immateriellem Vermögen	0	0	0	0	0
2	3312	Einzahlungen aus der Veräußerung von Grundstücken und Grundstückseinrichtungen	0	0	0	0	0
2	3313	Einzahlungen aus der Veräußerung von Gebäuden und Bauten	0	0	0	0	0
2	3314	Einzahlungen aus der Veräußerung von technischen Anlagen, Fahrzeugen und Maschinen	4 200	0	0	0	0
2	3315	Einzahlungen aus der Veräußerung von Amts-, Betriebs- und Geschäftsausstattung	0	0	0	0	0
2	3316	Einzahlungen aus der Veräußerung von Kulturgütern	0	0	0	0	0
2	3317	Einzahlungen aus der Veräußerung von Beteiligungen	0	0	0	0	0
2	3318	Einzahlungen aus der Veräußerung von kofinanzierten Schutzbauten	0	0	0	0	0
<b>1</b>	<b>332</b>	<b>Einzahlungen aus der Rückzahlung von Darlehen sowie gewährten Vorschüssen</b>	<b>0</b>	<b>0</b>	<b>0</b>	<b>0</b>	<b>0</b>
2	3321	Einzahlungen aus Darlehen an Träger des öffentlichen Rechts	0	0	0	0	0
2	3322	Einzahlungen aus Darlehen an Beteiligungen	0	0	0	0	0
2	3323	Einzahlungen aus Darlehen an Unternehmen und Haushalte	0	0	0	0	0
2	3325	Einzahlungen aus Vorschüssen und Anzahlungen	0	0	0	0	0
<b>1</b>	<b>333</b>	<b>Einzahlungen aus Kapitaltransfers</b>	<b>1 998 600</b>	<b>750 000</b>	<b>0</b>	<b>0</b>	<b>0</b>





MVAG Ebene	MVAG Code	Mittelverwendungs- und -aufbringungsgruppen (1. und 2. Ebene)	Voranschlag 2024 inkl. Nachtrag	Finanzplan 2025 inkl. Nachtrag	Finanzplan 2026 inkl. Nachtrag	Finanzplan 2027 inkl. Nachtrag	Finanzplan 2028 inkl. Nachtrag
2	3331	Kapitaltransferzahlungen von Trägern des öffentlichen Rechts	1 992 200	750 000	0	0	0
2	3332	Kapitaltransferzahlungen von Beteiligungen	0	0	0	0	0
2	3333	Kapitaltransferzahlungen von Unternehmen	6 400	0	0	0	0
2	3334	Kapitaltransferzahlungen von Haushalten und Organisationen ohne Erwerbscharakter	0	0	0	0	0
2	3335	Kapitaltransferzahlungen vom Ausland	0	0	0	0	0
<b>SU</b>	<b>33</b>	<b>Summe Einzahlungen investive Gebarung</b>	<b>2 002 800</b>	<b>750 000</b>	<b>0</b>	<b>0</b>	<b>0</b>
<b>1</b>	<b>341</b>	<b>Auszahlungen aus der Investitionstätigkeit</b>	<b>2 531 800</b>	<b>1 651 000</b>	<b>34 900</b>	<b>1 000</b>	<b>1 000</b>
2	3411	Auszahlungen für den Erwerb von immateriellem Vermögen	0	0	0	0	0
2	3412	Auszahlungen für den Erwerb von Grundstücken und Grundstückseinrichtungen	130 200	78 400	0	0	0
2	3413	Auszahlungen für den Erwerb von Gebäuden und Bauten	2 375 400	1 422 300	33 900	0	0
2	3414	Auszahlungen für den Erwerb von technischen Anlagen, Fahrzeugen und Maschinen	25 200	0	0	0	0
2	3415	Auszahlungen für den Erwerb von Amts-, Betriebs- und Geschäftsausstattung	1 000	150 300	1 000	1 000	1 000
2	3416	Auszahlungen für den Erwerb von Kulturgütern	0	0	0	0	0
2	3417	Auszahlungen für den Erwerb von Beteiligungen	0	0	0	0	0
2	3418	Auszahlungen für den Erwerb von kofinanzierten Schutzbauten	0	0	0	0	0
<b>1</b>	<b>342</b>	<b>Auszahlungen aus der Gewährung von Darlehen sowie gewährten Vorschüssen</b>	<b>0</b>	<b>0</b>	<b>0</b>	<b>0</b>	<b>0</b>
2	3421	Auszahlungen von Darlehen an Träger des öffentlichen Rechts	0	0	0	0	0
2	3422	Auszahlungen von Darlehen an Beteiligungen	0	0	0	0	0
2	3423	Auszahlungen von Darlehen an Unternehmen und Haushalte	0	0	0	0	0
2	3425	Auszahlungen von Vorschüssen und Anzahlungen	0	0	0	0	0
<b>1</b>	<b>343</b>	<b>Auszahlungen aus Kapitaltransfers</b>	<b>5 000</b>	<b>0</b>	<b>0</b>	<b>0</b>	<b>0</b>
2	3431	Kapitaltransferzahlungen an Träger des öffentlichen Rechts	5 000	0	0	0	0
2	3432	Kapitaltransferzahlungen an Beteiligungen	0	0	0	0	0
2	3433	Kapitaltransferzahlungen an Unternehmen (Finanzunternehmen)	0	0	0	0	0
2	3434	Kapitaltransferzahlungen an Haushalte und Organisationen ohne Erwerbscharakter	0	0	0	0	0
2	3435	Kapitaltransferzahlungen an das Ausland	0	0	0	0	0
<b>SU</b>	<b>34</b>	<b>Summe Auszahlungen investive Gebarung</b>	<b>2 536 800</b>	<b>1 651 000</b>	<b>34 900</b>	<b>1 000</b>	<b>1 000</b>
<b>SA2</b>	<b>SA2</b>	<b>Saldo (2) Geldfluss aus der investiven Gebarung (33 – 34)</b>	<b>-534 000</b>	<b>-901 000</b>	<b>-34 900</b>	<b>-1 000</b>	<b>-1 000</b>
<b>SA3</b>	<b>SA3</b>	<b>Saldo (3) Nettofinanzierungssaldo (Saldo 1+ Saldo 2)</b>	<b>-1 125 000</b>	<b>-1 465 900</b>	<b>-579 600</b>	<b>-473 400</b>	<b>-482 800</b>
<b>1</b>	<b>351</b>	<b>Einzahlungen aus der Aufnahme von Finanzschulden</b>	<b>400 000</b>	<b>800 000</b>	<b>0</b>	<b>0</b>	<b>0</b>
2	3511	Einzahlungen aus empfangenen Darlehen von öffentlichen Körperschaften und Rechtsträgern	0	0	0	0	0



MVAG Ebene	MVAG Code	Mittelverwendungs- und -aufbringungsgruppen (1. und 2. Ebene)	Voranschlag 2024 inkl. Nachtrag	Finanzplan 2025 inkl. Nachtrag	Finanzplan 2026 inkl. Nachtrag	Finanzplan 2027 inkl. Nachtrag	Finanzplan 2028 inkl. Nachtrag
2	3512	Einzahlungen aus empfangenen Darlehen von Beteiligungen	0	0	0	0	0
2	3513	Einzahlungen aus empfangenen Darlehen von Unternehmen und privaten Haushalten	0	0	0	0	0
2	3514	Einzahlungen aus Finanzschulden (Finanzunternehmen)	400 000	800 000	0	0	0
2	3515	Einzahlungen aus Aufnahmen von Leasingverbindlichkeiten	0	0	0	0	0
<b>1</b>	<b>353</b>	<b>Einzahlungen infolge eines Kapitaltausches bei derivativen Finanzinstrumenten mit Grundgeschäft</b>	<b>0</b>	<b>0</b>	<b>0</b>	<b>0</b>	<b>0</b>
2	3530	Einzahlungen infolge eines Kapitaltausches bei derivativen Finanzinstrumenten mit Grundgeschäft	0	0	0	0	0
<b>1</b>	<b>355</b>	<b>Einzahlungen aus dem Abgang von Finanzinstrumenten</b>	<b>0</b>	<b>0</b>	<b>0</b>	<b>0</b>	<b>0</b>
2	3550	Einzahlungen aus dem Abgang von Finanzinstrumenten	0	0	0	0	0
<b>SU</b>	<b>35</b>	<b>Summe Einzahlungen aus der Finanzierungstätigkeit</b>	<b>400 000</b>	<b>800 000</b>	<b>0</b>	<b>0</b>	<b>0</b>
<b>1</b>	<b>361</b>	<b>Auszahlungen aus der Tilgung von Finanzschulden</b>	<b>0</b>	<b>10 100</b>	<b>110 100</b>	<b>230 100</b>	<b>230 100</b>
2	3611	Auszahlungen aus empfangenen Darlehen von öffentlichen Körperschaften und Rechtsträgern	0	0	0	0	0
2	3612	Auszahlungen aus empfangenen Darlehen von Beteiligungen	0	0	0	0	0
2	3613	Auszahlungen aus empfangenen Darlehen von Unternehmen und privaten Haushalten	0	0	0	0	0
2	3614	Auszahlungen aus Finanzschulden	0	0	100 000	220 000	220 000
2	3615	Auszahlungen aus Rückzahlungen von Leasingverbindlichkeiten	0	10 100	10 100	10 100	10 100
<b>1</b>	<b>363</b>	<b>Auszahlungen infolge eines Kapitaltausches bei derivativen Finanzinstrumenten mit Grundgeschäft</b>	<b>0</b>	<b>0</b>	<b>0</b>	<b>0</b>	<b>0</b>
2	3630	Auszahlungen infolge Kapitaltausches bei derivativen Finanzinstrumenten mit Grundgeschäft	0	0	0	0	0
<b>1</b>	<b>365</b>	<b>Auszahlungen für den Erwerb von Finanzinstrumenten</b>	<b>0</b>	<b>0</b>	<b>0</b>	<b>0</b>	<b>0</b>
2	3650	Auszahlungen für den Erwerb von Finanzinstrumenten	0	0	0	0	0
<b>SU</b>	<b>36</b>	<b>Summe Auszahlungen aus der Finanzierungstätigkeit</b>	<b>0</b>	<b>10 100</b>	<b>110 100</b>	<b>230 100</b>	<b>230 100</b>
<b>SA4</b>	<b>SA4</b>	<b>Saldo (4) Geldfluss aus der Finanzierungstätigkeit (35 - 36)</b>	<b>400 000</b>	<b>789 900</b>	<b>-110 100</b>	<b>-230 100</b>	<b>-230 100</b>
<b>SA5</b>	<b>SA5</b>	<b>Saldo (5) Geldfluss aus der voranschlagswirksamen Gebarung (Saldo 3 + Saldo 4)</b>	<b>-725 000</b>	<b>-676 000</b>	<b>-689 700</b>	<b>-703 500</b>	<b>-712 900</b>
<b>1</b>	<b>411</b>	<b>Einzahlungen aus nicht voranschlagswirksamen Forderungen</b>	<b>0</b>	<b>0</b>	<b>0</b>	<b>0</b>	<b>0</b>
2	4110	Einzahlungen aus nicht voranschlagswirksamen Forderungen	0	0	0	0	0
<b>1</b>	<b>412</b>	<b>Einzahlungen aus nicht voranschlagswirksamen Verbindlichkeiten</b>	<b>0</b>	<b>0</b>	<b>0</b>	<b>0</b>	<b>0</b>
2	4120	Einzahlungen aus nicht voranschlagswirksamen Verbindlichkeiten	0	0	0	0	0
<b>1</b>	<b>413</b>	<b>Einzahlungen aus der Aufnahme von zur Kassenstärkung eingegangenen Geldverbindlichkeiten (Barvorlagen)</b>	<b>0</b>	<b>0</b>	<b>0</b>	<b>0</b>	<b>0</b>
2	4130	Einzahlungen aus der Aufnahme von zur Kassenstärkung eingegangenen Geldverbindlichkeiten (Barvorlagen)	0	0	0	0	0



MVAG Ebene	MVAG Code	Mittelverwendungs- und -aufbringungsgruppen (1. und 2. Ebene)	Voranschlag 2024 inkl. Nachtrag	Finanzplan 2025 inkl. Nachtrag	Finanzplan 2026 inkl. Nachtrag	Finanzplan 2027 inkl. Nachtrag	Finanzplan 2028 inkl. Nachtrag
SU	41	<b>Summe Einzahlungen aus der nicht voranschlagswirksamen Gebarung</b>	0	0	0	0	0
1	421	<b>Auszahlungen aus nicht voranschlagswirksamen Forderungen</b>	0	0	0	0	0
2	4210	Auszahlungen aus nicht voranschlagswirksamen Forderungen	0	0	0	0	0
1	422	<b>Auszahlungen aus nicht voranschlagswirksamen Verbindlichkeiten</b>	0	0	0	0	0
2	4220	Auszahlungen aus nicht voranschlagswirksamen Verbindlichkeiten	0	0	0	0	0
1	423	<b>Auszahlungen zur Tilgung von zur Kassenstärkung eingegangenen Gelverbindlichkeitm (Barvorlage)</b>	0	0	0	0	0
2	4230	Auszahlungen zur Tilgung von zur Kassenstärkung eingegangenen Gelverbindlichkeitm (Barvorlage)	0	0	0	0	0
SU	42	<b>Summe Auszahlungen aus der nicht voranschlagswirksamen Gebarung</b>	0	0	0	0	0
SA6	SA6	<b>Saldo (6) Geldfluss aus der nicht voranschlagswirksamen Gebarung (41-42)</b>	0	0	0	0	0
SA7	SA7	<b>Saldo (7) Veränderung an Zahlungsmitteln (Saldo 5 + Saldo 6)</b>	-725 000	-676 000	-689 700	-703 500	-712 900
		<b>Anfangsbestand liquide Mittel (115 zum 31.12.20xx (t-1))</b>	0	0	0	0	0
		<b>Endbestand liquide Mittel (115 m 31.12.20xx (t))</b>	0	0	0	0	0
		<b>davon Zahlungsmittelreserven (1152 zum 31.12.20xx (t))</b>	0	0	0	0	0



**Mittelfristiger Finanzplan 2024 - Ergebnisvoranschlag Bereichsbudget 3 - Kunst, Kultur und Kultus (Länder und Gemeinden)**

MVAG Ebene	MVAG Code	Mittelverwendungs- und -aufbringungsgruppen (1. und 2. Ebene)	Voranschlag 2024 inkl. Nachtrag	Finanzplan 2025 inkl. Nachtrag	Finanzplan 2026 inkl. Nachtrag	Finanzplan 2027 inkl. Nachtrag	Finanzplan 2028 inkl. Nachtrag
<b>1</b>	<b>211</b>	<b>Erträge aus der operativen Verwaltungstätigkeit</b>	<b>200</b>	<b>200</b>	<b>200</b>	<b>200</b>	<b>200</b>
2	2111	Erträge aus eigenen Abgaben	0	0	0	0	0
2	2112	Erträge aus Ertragsanteilen	0	0	0	0	0
2	2113	Erträge aus Gebühren	0	0	0	0	0
2	2114	Erträge aus Leistungen	0	0	0	0	0
2	2115	Erträge aus Besitz und wirtschaftlicher Tätigkeit	0	0	0	0	0
2	2116	Erträge aus Veräußerung und sonstiger Erträge	200	200	200	200	200
2	2117	Nicht finanzierungswirksame operative Erträge	0	0	0	0	0
<b>1</b>	<b>212</b>	<b>Erträge aus Transfers</b>	<b>11 200</b>	<b>300</b>	<b>300</b>	<b>300</b>	<b>300</b>
2	2121	Transferertrag von Trägern des öffentlichen Rechts	10 900	0	0	0	0
2	2122	Transferertrag von Beteiligungen	0	0	0	0	0
2	2123	Transferertrag von Unternehmen (mit Finanzunternehmen)	0	0	0	0	0
2	2124	Transferertrag von Haushalten und Organisationen ohne Erwerbscharakter	0	0	0	0	0
2	2125	Transferertrag vom Ausland	0	0	0	0	0
2	2126	Investitions- und Tilgungszuschüsse zwischen Unternehmungen und Betrieben der Gebietskörperschaft und der Gebietskörperschaft	0	0	0	0	0
2	2127	Nicht finanzwirksamer Transferertrag	300	300	300	300	300
<b>1</b>	<b>213</b>	<b>Finanzerträge</b>	<b>0</b>	<b>0</b>	<b>0</b>	<b>0</b>	<b>0</b>
2	2131	Erträge aus Zinsen	0	0	0	0	0
2	2132	Erträge aus Zinsen aus derivativen Finanzinstrumenten mit und ohne Grundgeschäft	0	0	0	0	0
2	2133	Erträge aus Gewinneinnahmen von marktbestimmten Betrieben	0	0	0	0	0
2	2134	Sonstige Finanzerträge	0	0	0	0	0
2	2135	Erträge aus Dividenden/Gewinnausschüttungen	0	0	0	0	0
2	2136	Sonstige nicht finanzierungswirksame Erträge	0	0	0	0	0
<b>SU</b>	<b>21</b>	<b>Summe Erträge</b>	<b>11 400</b>	<b>500</b>	<b>500</b>	<b>500</b>	<b>500</b>
<b>1</b>	<b>221</b>	<b>Personalaufwand</b>	<b>0</b>	<b>0</b>	<b>0</b>	<b>0</b>	<b>0</b>
2	2211	Personalaufwand (Bezüge, Nebengeb., Mehrleistungen)	0	0	0	0	0
2	2212	Gesetzlicher und freiwilliger Sozialaufwand	0	0	0	0	0
2	2213	Sonstiger Personalaufwand	0	0	0	0	0
2	2214	Nicht finanzierungswirksamer Personalaufwand	0	0	0	0	0
<b>1</b>	<b>222</b>	<b>Sachaufwand</b>	<b>26 900</b>	<b>18 100</b>	<b>18 100</b>	<b>18 100</b>	<b>18 100</b>
2	2221	Gebrauchs- und Verbrauchsgüter, Handelswaren	200	200	200	200	200
2	2222	Verwaltungs- und Betriebsaufwand	4 200	3 200	3 200	3 200	3 200
2	2223	Leasing- und Mietaufwand	0	0	0	0	0



MVAG Ebene	MVAG Code	Mittelverwendungs- und -aufbringungsgruppen (1. und 2. Ebene)	Voranschlag 2024 inkl. Nachtrag	Finanzplan 2025 inkl. Nachtrag	Finanzplan 2026 inkl. Nachtrag	Finanzplan 2027 inkl. Nachtrag	Finanzplan 2028 inkl. Nachtrag
2	2224	Instandhaltung	0	0	0	0	0
2	2225	Sonstiger Sachaufwand	22 200	14 400	14 400	14 400	14 400
2	2226	Nicht finanzierungswirksamer Sachaufwand	300	300	300	300	300
<b>1</b>	<b>223</b>	<b>Transferaufwand</b>	<b>7 600</b>	<b>5 600</b>	<b>5 600</b>	<b>5 600</b>	<b>5 600</b>
2	2231	Transferaufwand an Träger des öffentlichen Rechts	0	0	0	0	0
2	2232	Transferaufwand an Beteiligungen	0	0	0	0	0
2	2233	Transferaufwand an Unternehmen (mit Finanzunternehmen)	100	100	100	100	100
2	2234	Transferaufwand an Haushalte und Organisationen ohne Erwerbscharakter	7 500	5 500	5 500	5 500	5 500
2	2235	Transferaufwand an das Ausland	0	0	0	0	0
2	2236	Investitions- und Tilgungszuschüsse zwischen Unternehmungen und Betrieben der Gebietskörperschaft und der Gebietskörperschaft	0	0	0	0	0
2	2237	Nicht finanzierungswirksamer Transferaufwand	0	0	0	0	0
<b>1</b>	<b>224</b>	<b>Finanzaufwand</b>	<b>0</b>	<b>0</b>	<b>0</b>	<b>0</b>	<b>0</b>
2	2241	Aufwendungen für Zinsen	0	0	0	0	0
2	2242	Zinsen und sonstige Aufwendungen aus derivativen Finanzinstrumenten mit und ohne Grundgeschäft	0	0	0	0	0
2	2243	Gewinnentnahmen von Unternehmungen und marktbestimmten Betrieben der Gebietskörperschaft (innerhalb der Gebietskörperschaft)	0	0	0	0	0
2	2244	Sonstiger Finanzaufwand	0	0	0	0	0
2	2245	Nicht finanzierungswirksamer Finanzaufwand	0	0	0	0	0
<b>SU</b>	<b>22</b>	<b>Summe Aufwendungen</b>	<b>34 500</b>	<b>23 700</b>	<b>23 700</b>	<b>23 700</b>	<b>23 700</b>
<b>SA0</b>	<b>SA0</b>	<b>Saldo (0) Nettoergebnis (21 - 22)</b>	<b>-23 100</b>	<b>-23 200</b>	<b>-23 200</b>	<b>-23 200</b>	<b>-23 200</b>
<b>1</b>	<b>230</b>	<b>Entnahmen von Haushaltsrücklagen</b>	<b>0</b>	<b>0</b>	<b>0</b>	<b>0</b>	<b>0</b>
2	2301	Entnahmen von Haushaltsrücklagen	0	0	0	0	0
<b>1</b>	<b>240</b>	<b>Zuweisungen an Haushaltsrücklagen</b>	<b>200</b>	<b>200</b>	<b>200</b>	<b>200</b>	<b>200</b>
2	2401	Zuweisungen an Haushaltsrücklagen	200	200	200	200	200
<b>SA01</b>	<b>SA01</b>	<b>Saldo (01) Haushaltsrücklagen (230 - 240)</b>	<b>-200</b>	<b>-200</b>	<b>-200</b>	<b>-200</b>	<b>-200</b>
<b>SA00</b>	<b>SA00</b>	<b>Saldo (00) Nettoergebnis nach Haushaltsrücklagen (Saldo 0 + Saldo 01)</b>	<b>-23 300</b>	<b>-23 400</b>	<b>-23 400</b>	<b>-23 400</b>	<b>-23 400</b>

**Mittelfristiger Finanzplan 2024 - Finanzierungsvoranschlag Bereichsbudget 3 - Kunst, Kultur und Kultus (Länder und Gemeinden)**

MVAG Ebene	MVAG Code	Mittelverwendungs- und -aufbringungsgruppen (1. und 2. Ebene)	Voranschlag 2024 inkl. Nachtrag	Finanzplan 2025 inkl. Nachtrag	Finanzplan 2026 inkl. Nachtrag	Finanzplan 2027 inkl. Nachtrag	Finanzplan 2028 inkl. Nachtrag
<b>1</b>	<b>311</b>	<b>Einzahlungen aus operativer Verwaltungstätigkeit</b>	<b>200</b>	<b>200</b>	<b>200</b>	<b>200</b>	<b>200</b>
2	3111	Einzahlungen aus eigenen Abgaben	0	0	0	0	0
2	3112	Einzahlungen aus Ertragsanteilen	0	0	0	0	0
2	3113	Einzahlungen aus Gebühren	0	0	0	0	0
2	3114	Einzahlungen aus Leistungen	0	0	0	0	0
2	3115	Einzahlungen aus Besitz und wirtschaftlicher Tätigkeiten	0	0	0	0	0
2	3116	Einzahlungen aus Veräußerung von geringwertigen Wirtschaftsgütern (GWG) und sonstige Einzahlungen	200	200	200	200	200
<b>1</b>	<b>312</b>	<b>Einzahlungen aus Transfers</b>	<b>10 900</b>	<b>0</b>	<b>0</b>	<b>0</b>	<b>0</b>
2	3121	Transferzahlungen von Trägern des öffentlichen Rechts	10 900	0	0	0	0
2	3122	Transferzahlungen von Beteiligungen	0	0	0	0	0
2	3123	Transferzahlungen von Unternehmen (inkl. Finanzunternehmen)	0	0	0	0	0
2	3124	Transferzahlungen von Haushalten und Organisationen ohne Erwerbscharakter	0	0	0	0	0
2	3125	Transferzahlungen vom Ausland	0	0	0	0	0
2	3126	Investitions- und Tilgungszuschüsse zwischen Unternehmungen und Betrieben der Gebietskörperschaft und der Gebietskörperschaft	0	0	0	0	0
<b>1</b>	<b>313</b>	<b>Einzahlungen aus Finanzerträgen</b>	<b>0</b>	<b>0</b>	<b>0</b>	<b>0</b>	<b>0</b>
2	3131	Einzahlungen aus Zinserträgen	0	0	0	0	0
2	3132	Einzahlungen aus Zinsen aus derivativen Finanzinstrumenten mit und ohne Grundgeschäft	0	0	0	0	0
2	3133	Einzahlungen aus Gewinnentnahmen von marktbestimmten Betrieben	0	0	0	0	0
2	3134	Sonstige Einzahlungen aus Finanzerträgen	0	0	0	0	0
2	3135	Einzahlungen aus Dividenden/Gewinnausschüttungen	0	0	0	0	0
<b>SU</b>	<b>31</b>	<b>Summe Einzahlungen operative Gebarung</b>	<b>11 100</b>	<b>200</b>	<b>200</b>	<b>200</b>	<b>200</b>
<b>1</b>	<b>321</b>	<b>Auszahlungen aus Personalaufwand</b>	<b>0</b>	<b>0</b>	<b>0</b>	<b>0</b>	<b>0</b>
2	3211	Auszahlungen für Personalaufwand (Bezüge, Nebengebühren- und Mehrleistungsvergütungen)	0	0	0	0	0
2	3212	Auszahlungen für gesetzliche und freiwillige Sozialaufwendungen	0	0	0	0	0
2	3213	Auszahlungen aus sonstigem Personalaufwand	0	0	0	0	0
<b>1</b>	<b>322</b>	<b>Auszahlungen aus Sachaufwand</b>	<b>26 600</b>	<b>17 800</b>	<b>17 800</b>	<b>17 800</b>	<b>17 800</b>
2	3221	Auszahlungen für Gebrauchs- und Verbrauchsgüter, Handelswaren	200	200	200	200	200
2	3222	Auszahlungen für Verwaltungs- und Betriebsaufwand	4 200	3 200	3 200	3 200	3 200
2	3223	Auszahlungen für Leasing- und Mietaufwand	0	0	0	0	0
2	3224	Auszahlungen für Instandhaltung	0	0	0	0	0



MVAG Ebene	MVAG Code	Mittelverwendungs- und -aufbringungsgruppen (1. und 2. Ebene)	Voranschlag 2024 inkl. Nachtrag	Finanzplan 2025 inkl. Nachtrag	Finanzplan 2026 inkl. Nachtrag	Finanzplan 2027 inkl. Nachtrag	Finanzplan 2028 inkl. Nachtrag
2	3225	Sonstige Auszahlungen aus Sachaufwand	22 200	14 400	14 400	14 400	14 400
2	3226	Auszahlungen aus der Inanspruchnahme von Haftungen	0	0	0	0	0
<b>1</b>	<b>323</b>	<b>Auszahlungen aus Transfers</b>	<b>5 100</b>	<b>5 100</b>	<b>5 100</b>	<b>5 100</b>	<b>5 100</b>
2	3231	Transferzahlungen an Träger des öffentlichen Rechts	0	0	0	0	0
2	3232	Transferzahlungen an Beteiligungen	0	0	0	0	0
2	3233	Transferzahlungen an Unternehmen (inkl. Finanzunternehmen)	100	100	100	100	100
2	3234	Transferzahlungen an Haushalte und Organisationen ohne Erwerbscharakter	5 000	5 000	5 000	5 000	5 000
2	3235	Transferzahlungen an das Ausland	0	0	0	0	0
2	3236	Investitions- und Tilgungszuschüsse zwischen Unternehmungen und Betrieben der Gebietskörperschaft und der Gebietskörperschaft	0	0	0	0	0
<b>1</b>	<b>324</b>	<b>Auszahlungen aus Finanzaufwand</b>	<b>0</b>	<b>0</b>	<b>0</b>	<b>0</b>	<b>0</b>
2	3241	Auszahlungen für Zinsen	0	0	0	0	0
2	3242	Auszahlungen für Zinsen aus derivativen Finanzinstrumente mit und ohne Grundgeschäft	0	0	0	0	0
2	3243	Auszahlungen aus Gewinnentnahmen von marktbestimmten Betrieben	0	0	0	0	0
2	3244	Sonstige Auszahlungen aus Finanzaufwendungen	0	0	0	0	0
<b>SU</b>	<b>32</b>	<b>Summe Auszahlungen operative Gebarung</b>	<b>31 700</b>	<b>22 900</b>	<b>22 900</b>	<b>22 900</b>	<b>22 900</b>
<b>SA1</b>	<b>SA1</b>	<b>Saldo (1) Geldfluss aus der operativen Gebarung (31 - 32)</b>	<b>-20 600</b>	<b>-22 700</b>	<b>-22 700</b>	<b>-22 700</b>	<b>-22 700</b>
<b>1</b>	<b>331</b>	<b>Einzahlungen aus der Investitionstätigkeit</b>	<b>0</b>	<b>0</b>	<b>0</b>	<b>0</b>	<b>0</b>
2	3311	Einzahlungen aus der Veräußerung von immateriellem Vermögen	0	0	0	0	0
2	3312	Einzahlungen aus der Veräußerung von Grundstücken und Grundstückseinrichtungen	0	0	0	0	0
2	3313	Einzahlungen aus der Veräußerung von Gebäuden und Bauten	0	0	0	0	0
2	3314	Einzahlungen aus der Veräußerung von technischen Anlagen, Fahrzeugen und Maschinen	0	0	0	0	0
2	3315	Einzahlungen aus der Veräußerung von Amts-, Betriebs- und Geschäftsausstattung	0	0	0	0	0
2	3316	Einzahlungen aus der Veräußerung von Kulturgütern	0	0	0	0	0
2	3317	Einzahlungen aus der Veräußerung von Beteiligungen	0	0	0	0	0
2	3318	Einzahlungen aus der Veräußerung von kofinanzierten Schutzbauten	0	0	0	0	0
<b>1</b>	<b>332</b>	<b>Einzahlungen aus der Rückzahlung von Darlehen sowie gewährten Vorschüssen</b>	<b>0</b>	<b>0</b>	<b>0</b>	<b>0</b>	<b>0</b>
2	3321	Einzahlungen aus Darlehen an Träger des öffentlichen Rechts	0	0	0	0	0
2	3322	Einzahlungen aus Darlehen an Beteiligungen	0	0	0	0	0
2	3323	Einzahlungen aus Darlehen an Unternehmen und Haushalte	0	0	0	0	0
2	3325	Einzahlungen aus Vorschüssen und Anzahlungen	0	0	0	0	0
<b>1</b>	<b>333</b>	<b>Einzahlungen aus Kapitaltransfers</b>	<b>0</b>	<b>0</b>	<b>0</b>	<b>0</b>	<b>0</b>





MVAG Ebene	MVAG Code	Mittelverwendungs- und -aufbringungsgruppen (1. und 2. Ebene)	Voranschlag 2024 inkl. Nachtrag	Finanzplan 2025 inkl. Nachtrag	Finanzplan 2026 inkl. Nachtrag	Finanzplan 2027 inkl. Nachtrag	Finanzplan 2028 inkl. Nachtrag
2	3331	Kapitaltransferzahlungen von Trägern des öffentlichen Rechts	0	0	0	0	0
2	3332	Kapitaltransferzahlungen von Beteiligungen	0	0	0	0	0
2	3333	Kapitaltransferzahlungen von Unternehmen	0	0	0	0	0
2	3334	Kapitaltransferzahlungen von Haushalten und Organisationen ohne Erwerbscharakter	0	0	0	0	0
2	3335	Kapitaltransferzahlungen vom Ausland	0	0	0	0	0
<b>SU</b>	<b>33</b>	<b>Summe Einzahlungen investive Gebarung</b>	<b>0</b>	<b>0</b>	<b>0</b>	<b>0</b>	<b>0</b>
<b>1</b>	<b>341</b>	<b>Auszahlungen aus der Investitionstätigkeit</b>	<b>0</b>	<b>0</b>	<b>0</b>	<b>0</b>	<b>0</b>
2	3411	Auszahlungen für den Erwerb von immateriellem Vermögen	0	0	0	0	0
2	3412	Auszahlungen für den Erwerb von Grundstücken und Grundstückseinrichtungen	0	0	0	0	0
2	3413	Auszahlungen für den Erwerb von Gebäuden und Bauten	0	0	0	0	0
2	3414	Auszahlungen für den Erwerb von technischen Anlagen, Fahrzeugen und Maschinen	0	0	0	0	0
2	3415	Auszahlungen für den Erwerb von Amts-, Betriebs- und Geschäftsausstattung	0	0	0	0	0
2	3416	Auszahlungen für den Erwerb von Kulturgütern	0	0	0	0	0
2	3417	Auszahlungen für den Erwerb von Beteiligungen	0	0	0	0	0
2	3418	Auszahlungen für den Erwerb von kofinanzierten Schutzbauten	0	0	0	0	0
<b>1</b>	<b>342</b>	<b>Auszahlungen aus der Gewährung von Darlehen sowie gewährten Vorschüssen</b>	<b>0</b>	<b>0</b>	<b>0</b>	<b>0</b>	<b>0</b>
2	3421	Auszahlungen von Darlehen an Träger des öffentlichen Rechts	0	0	0	0	0
2	3422	Auszahlungen von Darlehen an Beteiligungen	0	0	0	0	0
2	3423	Auszahlungen von Darlehen an Unternehmen und Haushalte	0	0	0	0	0
2	3425	Auszahlungen von Vorschüssen und Anzahlungen	0	0	0	0	0
<b>1</b>	<b>343</b>	<b>Auszahlungen aus Kapitaltransfers</b>	<b>2 500</b>	<b>500</b>	<b>500</b>	<b>500</b>	<b>500</b>
2	3431	Kapitaltransferzahlungen an Träger des öffentlichen Rechts	0	0	0	0	0
2	3432	Kapitaltransferzahlungen an Beteiligungen	0	0	0	0	0
2	3433	Kapitaltransferzahlungen an Unternehmen (Finanzunterhemen)	0	0	0	0	0
2	3434	Kapitaltransferzahlungen an Haushalte und Organisationen ohne Erwerbscharakter	2 500	500	500	500	500
2	3435	Kapitaltransferzahlungen an das Ausland	0	0	0	0	0
<b>SU</b>	<b>34</b>	<b>Summe Auszahlungen investive Gebarung</b>	<b>2 500</b>	<b>500</b>	<b>500</b>	<b>500</b>	<b>500</b>
<b>SA2</b>	<b>SA2</b>	<b>Saldo (2) Geldfluss aus der investiven Gebarung (33 – 34)</b>	<b>-2 500</b>	<b>-500</b>	<b>-500</b>	<b>-500</b>	<b>-500</b>
<b>SA3</b>	<b>SA3</b>	<b>Saldo (3) Nettofinanzierungssaldo (Saldo 1+ Saldo 2)</b>	<b>-23 100</b>	<b>-23 200</b>	<b>-23 200</b>	<b>-23 200</b>	<b>-23 200</b>
<b>1</b>	<b>351</b>	<b>Einzahlungen aus der Aufnahme von Finanzschulden</b>	<b>0</b>	<b>0</b>	<b>0</b>	<b>0</b>	<b>0</b>
2	3511	Einzahlungen aus empfangenen Darlehen von öffentlichen Körperschaften und Rechtsträgern	0	0	0	0	0



MVAG Ebene	MVAG Code	Mittelverwendungs- und -aufbringungsgruppen (1. und 2. Ebene)	Voranschlag 2024 inkl. Nachtrag	Finanzplan 2025 inkl. Nachtrag	Finanzplan 2026 inkl. Nachtrag	Finanzplan 2027 inkl. Nachtrag	Finanzplan 2028 inkl. Nachtrag
2	3512	Einzahlungen aus empfangenen Darlehen von Beteiligungen	0	0	0	0	0
2	3513	Einzahlungen aus empfangenen Darlehen von Unternehmen und privaten Haushalten	0	0	0	0	0
2	3514	Einzahlungen aus Finanzschulden (Finanzunternehmen)	0	0	0	0	0
2	3515	Einzahlungen aus Aufnahmen von Leasingverbindlichkeiten	0	0	0	0	0
<b>1</b>	<b>353</b>	<b>Einzahlungen infolge eines Kapitaltausches bei derivativen Finanzinstrumenten mit Grundgeschäft</b>	<b>0</b>	<b>0</b>	<b>0</b>	<b>0</b>	<b>0</b>
2	3530	Einzahlungen infolge eines Kapitaltausches bei derivativen Finanzinstrumenten mit Grundgeschäft	0	0	0	0	0
<b>1</b>	<b>355</b>	<b>Einzahlungen aus dem Abgang von Finanzinstrumenten</b>	<b>0</b>	<b>0</b>	<b>0</b>	<b>0</b>	<b>0</b>
2	3550	Einzahlungen aus dem Abgang von Finanzinstrumenten	0	0	0	0	0
<b>SU</b>	<b>35</b>	<b>Summe Einzahlungen aus der Finanzierungstätigkeit</b>	<b>0</b>	<b>0</b>	<b>0</b>	<b>0</b>	<b>0</b>
<b>1</b>	<b>361</b>	<b>Auszahlungen aus der Tilgung von Finanzschulden</b>	<b>0</b>	<b>0</b>	<b>0</b>	<b>0</b>	<b>0</b>
2	3611	Auszahlungen aus empfangenen Darlehen von öffentlichen Körperschaften und Rechtsträgern	0	0	0	0	0
2	3612	Auszahlungen aus empfangenen Darlehen von Beteiligungen	0	0	0	0	0
2	3613	Auszahlungen aus empfangenen Darlehen von Unternehmen und privaten Haushalten	0	0	0	0	0
2	3614	Auszahlungen aus Finanzschulden	0	0	0	0	0
2	3615	Auszahlungen aus Rückzahlungen von Leasingverbindlichkeiten	0	0	0	0	0
<b>1</b>	<b>363</b>	<b>Auszahlungen infolge eines Kapitaltausches bei derivativen Finanzinstrumenten mit Grundgeschäft</b>	<b>0</b>	<b>0</b>	<b>0</b>	<b>0</b>	<b>0</b>
2	3630	Auszahlungen infolge Kapitaltausches bei derivativen Finanzinstrumenten mit Grundgeschäft	0	0	0	0	0
<b>1</b>	<b>365</b>	<b>Auszahlungen für den Erwerb von Finanzinstrumenten</b>	<b>0</b>	<b>0</b>	<b>0</b>	<b>0</b>	<b>0</b>
2	3650	Auszahlungen für den Erwerb von Finanzinstrumenten	0	0	0	0	0
<b>SU</b>	<b>36</b>	<b>Summe Auszahlungen aus der Finanzierungstätigkeit</b>	<b>0</b>	<b>0</b>	<b>0</b>	<b>0</b>	<b>0</b>
<b>SA4</b>	<b>SA4</b>	<b>Saldo (4) Geldfluss aus der Finanzierungstätigkeit (35 - 36)</b>	<b>0</b>	<b>0</b>	<b>0</b>	<b>0</b>	<b>0</b>
<b>SA5</b>	<b>SA5</b>	<b>Saldo (5) Geldfluss aus der voranschlagswirksamen Gebarung (Saldo 3 + Saldo 4)</b>	<b>-23 100</b>	<b>-23 200</b>	<b>-23 200</b>	<b>-23 200</b>	<b>-23 200</b>
<b>1</b>	<b>411</b>	<b>Einzahlungen aus nicht voranschlagswirksamen Forderungen</b>	<b>0</b>	<b>0</b>	<b>0</b>	<b>0</b>	<b>0</b>
2	4110	Einzahlungen aus nicht voranschlagswirksamen Forderungen	0	0	0	0	0
<b>1</b>	<b>412</b>	<b>Einzahlungen aus nicht voranschlagswirksamen Verbindlichkeiten</b>	<b>0</b>	<b>0</b>	<b>0</b>	<b>0</b>	<b>0</b>
2	4120	Einzahlungen aus nicht voranschlagswirksamen Verbindlichkeiten	0	0	0	0	0
<b>1</b>	<b>413</b>	<b>Einzahlungen aus der Aufnahme von zur Kassenstärkung eingegangenen Geldverbindlichkeiten (Barvorlagen)</b>	<b>0</b>	<b>0</b>	<b>0</b>	<b>0</b>	<b>0</b>
2	4130	Einzahlungen aus der Aufnahme von zur Kassenstärkung eingegangenen Geldverbindlichkeiten (Barvorlagen)	0	0	0	0	0



MVAG Ebene	MVAG Code	Mittelverwendungs- und -aufbringungsgruppen (1. und 2. Ebene)	Voranschlag 2024 inkl. Nachtrag	Finanzplan 2025 inkl. Nachtrag	Finanzplan 2026 inkl. Nachtrag	Finanzplan 2027 inkl. Nachtrag	Finanzplan 2028 inkl. Nachtrag
SU	41	<b>Summe Einzahlungen aus der nicht voranschlagswirksamen Gebarung</b>	0	0	0	0	0
1	421	<b>Auszahlungen aus nicht voranschlagswirksamen Forderungen</b>	0	0	0	0	0
2	4210	Auszahlungen aus nicht voranschlagswirksamen Forderungen	0	0	0	0	0
1	422	<b>Auszahlungen aus nicht voranschlagswirksamen Verbindlichkeiten</b>	0	0	0	0	0
2	4220	Auszahlungen aus nicht voranschlagswirksamen Verbindlichkeiten	0	0	0	0	0
1	423	<b>Auszahlungen zur Tilgung von zur Kassenstärkung eingegangenen Gelverbindlichkeitm (Barvorlage)</b>	0	0	0	0	0
2	4230	Auszahlungen zur Tilgung von zur Kassenstärkung eingegangenen Gelverbindlichkeitm (Barvorlage)	0	0	0	0	0
SU	42	<b>Summe Auszahlungen aus der nicht voranschlagswirksamen Gebarung</b>	0	0	0	0	0
SA6	SA6	<b>Saldo (6) Geldfluss aus der nicht voranschlagswirksamen Gebarung (41-42)</b>	0	0	0	0	0
SA7	SA7	<b>Saldo (7) Veränderung an Zahlungsmitteln (Saldo 5 + Saldo 6)</b>	-23 100	-23 200	-23 200	-23 200	-23 200
		<b>Anfangsbestand liquide Mittel (115 zum 31.12.20xx (t-1))</b>	0	0	0	0	0
		<b>Endbestand liquide Mittel (115 m 31.12.20xx (t))</b>	0	0	0	0	0
		<b>davon Zahlungsmittelreserven (1152 zum 31.12.20xx (t))</b>	0	0	0	0	0



**Mittelfristiger Finanzplan 2024 - Ergebnisvoranschlag Bereichsbudget 4 - Soziale Wohlfahrt und Wohnbauförderung (Länder und Gemeinden)**

MVAG Ebene	MVAG Code	Mittelverwendungs- und -aufbringungsgruppen (1. und 2. Ebene)	Voranschlag 2024 inkl. Nachtrag	Finanzplan 2025 inkl. Nachtrag	Finanzplan 2026 inkl. Nachtrag	Finanzplan 2027 inkl. Nachtrag	Finanzplan 2028 inkl. Nachtrag
<b>1</b>	<b>211</b>	<b>Erträge aus der operativen Verwaltungstätigkeit</b>	<b>4 500</b>	<b>0</b>	<b>0</b>	<b>0</b>	<b>0</b>
2	2111	Erträge aus eigenen Abgaben	0	0	0	0	0
2	2112	Erträge aus Ertragsanteilen	0	0	0	0	0
2	2113	Erträge aus Gebühren	0	0	0	0	0
2	2114	Erträge aus Leistungen	0	0	0	0	0
2	2115	Erträge aus Besitz und wirtschaftlicher Tätigkeit	0	0	0	0	0
2	2116	Erträge aus Veräußerung und sonstiger Erträge	4 500	0	0	0	0
2	2117	Nicht finanzierungswirksame operative Erträge	0	0	0	0	0
<b>1</b>	<b>212</b>	<b>Erträge aus Transfers</b>	<b>31 600</b>	<b>23 200</b>	<b>22 900</b>	<b>22 900</b>	<b>22 900</b>
2	2121	Transferertrag von Trägern des öffentlichen Rechts	31 300	22 900	22 900	22 900	22 900
2	2122	Transferertrag von Beteiligungen	0	0	0	0	0
2	2123	Transferertrag von Unternehmen (mit Finanzunternehmen)	0	0	0	0	0
2	2124	Transferertrag von Haushalten und Organisationen ohne Erwerbscharakter	0	0	0	0	0
2	2125	Transferertrag vom Ausland	0	0	0	0	0
2	2126	Investitions- und Tilgungszuschüsse zwischen Unternehmungen und Betrieben der Gebietskörperschaft und der Gebietskörperschaft	0	0	0	0	0
2	2127	Nicht finanzwirksamer Transferertrag	300	300	0	0	0
<b>1</b>	<b>213</b>	<b>Finanzerträge</b>	<b>0</b>	<b>0</b>	<b>0</b>	<b>0</b>	<b>0</b>
2	2131	Erträge aus Zinsen	0	0	0	0	0
2	2132	Erträge aus Zinsen aus derivativen Finanzinstrumenten mit und ohne Grundgeschäft	0	0	0	0	0
2	2133	Erträge aus Gewinneinnahmen von marktbestimmten Betrieben	0	0	0	0	0
2	2134	Sonstige Finanzerträge	0	0	0	0	0
2	2135	Erträge aus Dividenden/Gewinnausschüttungen	0	0	0	0	0
2	2136	Sonstige nicht finanzierungswirksame Erträge	0	0	0	0	0
<b>SU</b>	<b>21</b>	<b>Summe Erträge</b>	<b>36 100</b>	<b>23 200</b>	<b>22 900</b>	<b>22 900</b>	<b>22 900</b>
<b>1</b>	<b>221</b>	<b>Personalaufwand</b>	<b>0</b>	<b>0</b>	<b>0</b>	<b>0</b>	<b>0</b>
2	2211	Personalaufwand (Bezüge, Nebengeb., Mehrleistungen)	0	0	0	0	0
2	2212	Gesetzlicher und freiwilliger Sozialaufwand	0	0	0	0	0
2	2213	Sonstiger Personalaufwand	0	0	0	0	0
2	2214	Nicht finanzierungswirksamer Personalaufwand	0	0	0	0	0
<b>1</b>	<b>222</b>	<b>Sachaufwand</b>	<b>9 100</b>	<b>8 600</b>	<b>8 600</b>	<b>8 600</b>	<b>8 600</b>
2	2221	Gebrauchs- und Verbrauchsgüter, Handelswaren	500	500	500	500	500
2	2222	Verwaltungs- und Betriebsaufwand	300	300	300	300	300
2	2223	Leasing- und Mietaufwand	0	0	0	0	0



MVAG Ebene	MVAG Code	Mittelverwendungs- und -aufbringungsgruppen (1. und 2. Ebene)	Voranschlag 2024 inkl. Nachtrag	Finanzplan 2025 inkl. Nachtrag	Finanzplan 2026 inkl. Nachtrag	Finanzplan 2027 inkl. Nachtrag	Finanzplan 2028 inkl. Nachtrag
2	2224	Instandhaltung	0	0	0	0	0
2	2225	Sonstiger Sachaufwand	8 000	7 500	7 500	7 500	7 500
2	2226	Nicht finanzierungswirksamer Sachaufwand	300	300	300	300	300
<b>1</b>	<b>223</b>	<b>Transferaufwand</b>	<b>837 200</b>	<b>871 800</b>	<b>934 700</b>	<b>992 100</b>	<b>992 100</b>
2	2231	Transferaufwand an Träger des öffentlichen Rechts	820 900	855 500	918 400	975 800	975 800
2	2232	Transferaufwand an Beteiligungen	0	0	0	0	0
2	2233	Transferaufwand an Unternehmen (mit Finanzunternehmen)	0	0	0	0	0
2	2234	Transferaufwand an Haushalte und Organisationen ohne Erwerbscharakter	16 300	16 300	16 300	16 300	16 300
2	2235	Transferaufwand an das Ausland	0	0	0	0	0
2	2236	Investitions- und Tilgungszuschüsse zwischen Unternehmungen und Betrieben der Gebietskörperschaft und der Gebietskörperschaft	0	0	0	0	0
2	2237	Nicht finanzierungswirksamer Transferaufwand	0	0	0	0	0
<b>1</b>	<b>224</b>	<b>Finanzaufwand</b>	<b>0</b>	<b>0</b>	<b>0</b>	<b>0</b>	<b>0</b>
2	2241	Aufwendungen für Zinsen	0	0	0	0	0
2	2242	Zinsen und sonstige Aufwendungen aus derivativen Finanzinstrumenten mit und ohne Grundgeschäft	0	0	0	0	0
2	2243	Gewinnentnahmen von Unternehmungen und marktbestimmten Betrieben der Gebietskörperschaft (innerhalb der Gebietskörperschaft)	0	0	0	0	0
2	2244	Sonstiger Finanzaufwand	0	0	0	0	0
2	2245	Nicht finanzierungswirksamer Finanzaufwand	0	0	0	0	0
<b>SU</b>	<b>22</b>	<b>Summe Aufwendungen</b>	<b>846 300</b>	<b>880 400</b>	<b>943 300</b>	<b>1 000 700</b>	<b>1 000 700</b>
<b>SA0</b>	<b>SA0</b>	<b>Saldo (0) Nettoergebnis (21 - 22)</b>	<b>-810 200</b>	<b>-857 200</b>	<b>-920 400</b>	<b>-977 800</b>	<b>-977 800</b>
<b>1</b>	<b>230</b>	<b>Entnahmen von Haushaltsrücklagen</b>	<b>0</b>	<b>0</b>	<b>0</b>	<b>0</b>	<b>0</b>
2	2301	Entnahmen von Haushaltsrücklagen	0	0	0	0	0
<b>1</b>	<b>240</b>	<b>Zuweisungen an Haushaltsrücklagen</b>	<b>0</b>	<b>0</b>	<b>0</b>	<b>0</b>	<b>0</b>
2	2401	Zuweisungen an Haushaltsrücklagen	0	0	0	0	0
<b>SA01</b>	<b>SA01</b>	<b>Saldo (01) Haushaltsrücklagen (230 - 240)</b>	<b>0</b>	<b>0</b>	<b>0</b>	<b>0</b>	<b>0</b>
<b>SA00</b>	<b>SA00</b>	<b>Saldo (00) Nettoergebnis nach Haushaltsrücklagen (Saldo 0 + Saldo 01)</b>	<b>-810 200</b>	<b>-857 200</b>	<b>-920 400</b>	<b>-977 800</b>	<b>-977 800</b>



## Mittelfristiger Finanzplan 2024 - Finanzierungsvoranschlag Bereichsbudget 4 - Soziale Wohlfahrt und Wohnbauförderung (Länder und Gemeinden)

MVAG Ebene	MVAG Code	Mittelverwendungs- und -aufbringungsgruppen (1. und 2. Ebene)	Voranschlag 2024 inkl. Nachtrag	Finanzplan 2025 inkl. Nachtrag	Finanzplan 2026 inkl. Nachtrag	Finanzplan 2027 inkl. Nachtrag	Finanzplan 2028 inkl. Nachtrag
<b>1</b>	<b>311</b>	<b>Einzahlungen aus operativer Verwaltungstätigkeit</b>	<b>4 500</b>	<b>0</b>	<b>0</b>	<b>0</b>	<b>0</b>
2	3111	Einzahlungen aus eigenen Abgaben	0	0	0	0	0
2	3112	Einzahlungen aus Ertragsanteilen	0	0	0	0	0
2	3113	Einzahlungen aus Gebühren	0	0	0	0	0
2	3114	Einzahlungen aus Leistungen	0	0	0	0	0
2	3115	Einzahlungen aus Besitz und wirtschaftlicher Tätigkeiten	0	0	0	0	0
2	3116	Einzahlungen aus Veräußerung von geringwertigen Wirtschaftsgütern (GWG) und sonstige Einzahlungen	4 500	0	0	0	0
<b>1</b>	<b>312</b>	<b>Einzahlungen aus Transfers</b>	<b>31 300</b>	<b>22 900</b>	<b>22 900</b>	<b>22 900</b>	<b>22 900</b>
2	3121	Transferzahlungen von Trägern des öffentlichen Rechts	31 300	22 900	22 900	22 900	22 900
2	3122	Transferzahlungen von Beteiligungen	0	0	0	0	0
2	3123	Transferzahlungen von Unternehmen (inkl. Finanzunternehmen)	0	0	0	0	0
2	3124	Transferzahlungen von Haushalten und Organisationen ohne Erwerbscharakter	0	0	0	0	0
2	3125	Transferzahlungen vom Ausland	0	0	0	0	0
2	3126	Investitions- und Tilgungszuschüsse zwischen Unternehmungen und Betrieben der Gebietskörperschaft und der Gebietskörperschaft	0	0	0	0	0
<b>1</b>	<b>313</b>	<b>Einzahlungen aus Finanzerträgen</b>	<b>0</b>	<b>0</b>	<b>0</b>	<b>0</b>	<b>0</b>
2	3131	Einzahlungen aus Zinserträgen	0	0	0	0	0
2	3132	Einzahlungen aus Zinsen aus derivativen Finanzinstrumenten mit und ohne Grundgeschäft	0	0	0	0	0
2	3133	Einzahlungen aus Gewinnentnahmen von marktbestimmten Betrieben	0	0	0	0	0
2	3134	Sonstige Einzahlungen aus Finanzerträgen	0	0	0	0	0
2	3135	Einzahlungen aus Dividenden/Gewinnausschüttungen	0	0	0	0	0
<b>SU</b>	<b>31</b>	<b>Summe Einzahlungen operative Gebarung</b>	<b>35 800</b>	<b>22 900</b>	<b>22 900</b>	<b>22 900</b>	<b>22 900</b>
<b>1</b>	<b>321</b>	<b>Auszahlungen aus Personalaufwand</b>	<b>0</b>	<b>0</b>	<b>0</b>	<b>0</b>	<b>0</b>
2	3211	Auszahlungen für Personalaufwand (Bezüge, Nebengebühren- und Mehrleistungsvergütungen)	0	0	0	0	0
2	3212	Auszahlungen für gesetzliche und freiwillige Sozialaufwendungen	0	0	0	0	0
2	3213	Auszahlungen aus sonstigem Personalaufwand	0	0	0	0	0
<b>1</b>	<b>322</b>	<b>Auszahlungen aus Sachaufwand</b>	<b>8 800</b>	<b>8 300</b>	<b>8 300</b>	<b>8 300</b>	<b>8 300</b>
2	3221	Auszahlungen für Gebrauchs- und Verbrauchsgüter, Handelswaren	500	500	500	500	500
2	3222	Auszahlungen für Verwaltungs- und Betriebsaufwand	300	300	300	300	300
2	3223	Auszahlungen für Leasing- und Mietaufwand	0	0	0	0	0
2	3224	Auszahlungen für Instandhaltung	0	0	0	0	0



MVAG Ebene	MVAG Code	Mittelverwendungs- und -aufbringungsgruppen (1. und 2. Ebene)	Voranschlag 2024 inkl. Nachtrag	Finanzplan 2025 inkl. Nachtrag	Finanzplan 2026 inkl. Nachtrag	Finanzplan 2027 inkl. Nachtrag	Finanzplan 2028 inkl. Nachtrag
2	3225	Sonstige Auszahlungen aus Sachaufwand	8 000	7 500	7 500	7 500	7 500
2	3226	Auszahlungen aus der Inanspruchnahme von Haftungen	0	0	0	0	0
<b>1</b>	<b>323</b>	<b>Auszahlungen aus Transfers</b>	<b>831 200</b>	<b>865 800</b>	<b>928 700</b>	<b>986 100</b>	<b>986 100</b>
2	3231	Transferzahlungen an Träger des öffentlichen Rechts	820 900	855 500	918 400	975 800	975 800
2	3232	Transferzahlungen an Beteiligungen	0	0	0	0	0
2	3233	Transferzahlungen an Unternehmen (inkl. Finanzunternehmen)	0	0	0	0	0
2	3234	Transferzahlungen an Haushalte und Organisationen ohne Erwerbscharakter	10 300	10 300	10 300	10 300	10 300
2	3235	Transferzahlungen an das Ausland	0	0	0	0	0
2	3236	Investitions- und Tilgungszuschüsse zwischen Unternehmungen und Betrieben der Gebietskörperschaft und der Gebietskörperschaft	0	0	0	0	0
<b>1</b>	<b>324</b>	<b>Auszahlungen aus Finanzaufwand</b>	<b>0</b>	<b>0</b>	<b>0</b>	<b>0</b>	<b>0</b>
2	3241	Auszahlungen für Zinsen	0	0	0	0	0
2	3242	Auszahlungen für Zinsen aus derivativen Finanzinstrumente mit und ohne Grundgeschäft	0	0	0	0	0
2	3243	Auszahlungen aus Gewinnentnahmen von marktbestimmten Betrieben	0	0	0	0	0
2	3244	Sonstige Auszahlungen aus Finanzaufwendungen	0	0	0	0	0
<b>SU</b>	<b>32</b>	<b>Summe Auszahlungen operative Gebarung</b>	<b>840 000</b>	<b>874 100</b>	<b>937 000</b>	<b>994 400</b>	<b>994 400</b>
<b>SA1</b>	<b>SA1</b>	<b>Saldo (1) Geldfluss aus der operativen Gebarung (31 - 32)</b>	<b>-804 200</b>	<b>-851 200</b>	<b>-914 100</b>	<b>-971 500</b>	<b>-971 500</b>
<b>1</b>	<b>331</b>	<b>Einzahlungen aus der Investitionstätigkeit</b>	<b>0</b>	<b>0</b>	<b>0</b>	<b>0</b>	<b>0</b>
2	3311	Einzahlungen aus der Veräußerung von immateriellem Vermögen	0	0	0	0	0
2	3312	Einzahlungen aus der Veräußerung von Grundstücken und Grundstückseinrichtungen	0	0	0	0	0
2	3313	Einzahlungen aus der Veräußerung von Gebäuden und Bauten	0	0	0	0	0
2	3314	Einzahlungen aus der Veräußerung von technischen Anlagen, Fahrzeugen und Maschinen	0	0	0	0	0
2	3315	Einzahlungen aus der Veräußerung von Amts-, Betriebs- und Geschäftsausstattung	0	0	0	0	0
2	3316	Einzahlungen aus der Veräußerung von Kulturgütern	0	0	0	0	0
2	3317	Einzahlungen aus der Veräußerung von Beteiligungen	0	0	0	0	0
2	3318	Einzahlungen aus der Veräußerung von kofinanzierten Schutzbauten	0	0	0	0	0
<b>1</b>	<b>332</b>	<b>Einzahlungen aus der Rückzahlung von Darlehen sowie gewährten Vorschüssen</b>	<b>0</b>	<b>0</b>	<b>0</b>	<b>0</b>	<b>0</b>
2	3321	Einzahlungen aus Darlehen an Träger des öffentlichen Rechts	0	0	0	0	0
2	3322	Einzahlungen aus Darlehen an Beteiligungen	0	0	0	0	0
2	3323	Einzahlungen aus Darlehen an Unternehmen und Haushalte	0	0	0	0	0
2	3325	Einzahlungen aus Vorschüssen und Anzahlungen	0	0	0	0	0
<b>1</b>	<b>333</b>	<b>Einzahlungen aus Kapitaltransfers</b>	<b>0</b>	<b>0</b>	<b>0</b>	<b>0</b>	<b>0</b>





MVAG Ebene	MVAG Code	Mittelverwendungs- und -aufbringungsgruppen (1. und 2. Ebene)	Voranschlag 2024 inkl. Nachtrag	Finanzplan 2025 inkl. Nachtrag	Finanzplan 2026 inkl. Nachtrag	Finanzplan 2027 inkl. Nachtrag	Finanzplan 2028 inkl. Nachtrag
2	3331	Kapitaltransferzahlungen von Trägern des öffentlichen Rechts	0	0	0	0	0
2	3332	Kapitaltransferzahlungen von Beteiligungen	0	0	0	0	0
2	3333	Kapitaltransferzahlungen von Unternehmen	0	0	0	0	0
2	3334	Kapitaltransferzahlungen von Haushalten und Organisationen ohne Erwerbscharakter	0	0	0	0	0
2	3335	Kapitaltransferzahlungen vom Ausland	0	0	0	0	0
<b>SU</b>	<b>33</b>	<b>Summe Einzahlungen investive Gebarung</b>	<b>0</b>	<b>0</b>	<b>0</b>	<b>0</b>	<b>0</b>
<b>1</b>	<b>341</b>	<b>Auszahlungen aus der Investitionstätigkeit</b>	<b>0</b>	<b>0</b>	<b>0</b>	<b>0</b>	<b>0</b>
2	3411	Auszahlungen für den Erwerb von immateriellem Vermögen	0	0	0	0	0
2	3412	Auszahlungen für den Erwerb von Grundstücken und Grundstückseinrichtungen	0	0	0	0	0
2	3413	Auszahlungen für den Erwerb von Gebäuden und Bauten	0	0	0	0	0
2	3414	Auszahlungen für den Erwerb von technischen Anlagen, Fahrzeugen und Maschinen	0	0	0	0	0
2	3415	Auszahlungen für den Erwerb von Amts-, Betriebs- und Geschäftsausstattung	0	0	0	0	0
2	3416	Auszahlungen für den Erwerb von Kulturgütern	0	0	0	0	0
2	3417	Auszahlungen für den Erwerb von Beteiligungen	0	0	0	0	0
2	3418	Auszahlungen für den Erwerb von kofinanzierten Schutzbauten	0	0	0	0	0
<b>1</b>	<b>342</b>	<b>Auszahlungen aus der Gewährung von Darlehen sowie gewährten Vorschüssen</b>	<b>0</b>	<b>0</b>	<b>0</b>	<b>0</b>	<b>0</b>
2	3421	Auszahlungen von Darlehen an Träger des öffentlichen Rechts	0	0	0	0	0
2	3422	Auszahlungen von Darlehen an Beteiligungen	0	0	0	0	0
2	3423	Auszahlungen von Darlehen an Unternehmen und Haushalte	0	0	0	0	0
2	3425	Auszahlungen von Vorschüssen und Anzahlungen	0	0	0	0	0
<b>1</b>	<b>343</b>	<b>Auszahlungen aus Kapitaltransfers</b>	<b>6 000</b>	<b>6 000</b>	<b>6 000</b>	<b>6 000</b>	<b>6 000</b>
2	3431	Kapitaltransferzahlungen an Träger des öffentlichen Rechts	0	0	0	0	0
2	3432	Kapitaltransferzahlungen an Beteiligungen	0	0	0	0	0
2	3433	Kapitaltransferzahlungen an Unternehmen (Finanzunterhemen)	0	0	0	0	0
2	3434	Kapitaltransferzahlungen an Haushalte und Organisationen ohne Erwerbscharakter	6 000	6 000	6 000	6 000	6 000
2	3435	Kapitaltransferzahlungen an das Ausland	0	0	0	0	0
<b>SU</b>	<b>34</b>	<b>Summe Auszahlungen investive Gebarung</b>	<b>6 000</b>	<b>6 000</b>	<b>6 000</b>	<b>6 000</b>	<b>6 000</b>
<b>SA2</b>	<b>SA2</b>	<b>Saldo (2) Geldfluss aus der investiven Gebarung (33 – 34)</b>	<b>-6 000</b>	<b>-6 000</b>	<b>-6 000</b>	<b>-6 000</b>	<b>-6 000</b>
<b>SA3</b>	<b>SA3</b>	<b>Saldo (3) Nettofinanzierungssaldo (Saldo 1+ Saldo 2)</b>	<b>-810 200</b>	<b>-857 200</b>	<b>-920 100</b>	<b>-977 500</b>	<b>-977 500</b>
<b>1</b>	<b>351</b>	<b>Einzahlungen aus der Aufnahme von Finanzschulden</b>	<b>0</b>	<b>0</b>	<b>0</b>	<b>0</b>	<b>0</b>
2	3511	Einzahlungen aus empfangenen Darlehen von öffentlichen Körperschaften und Rechtsträgern	0	0	0	0	0



MVAG Ebene	MVAG Code	Mittelverwendungs- und -aufbringungsgruppen (1. und 2. Ebene)	Voranschlag 2024 inkl. Nachtrag	Finanzplan 2025 inkl. Nachtrag	Finanzplan 2026 inkl. Nachtrag	Finanzplan 2027 inkl. Nachtrag	Finanzplan 2028 inkl. Nachtrag
2	3512	Einzahlungen aus empfangenen Darlehen von Beteiligungen	0	0	0	0	0
2	3513	Einzahlungen aus empfangenen Darlehen von Unternehmen und privaten Haushalten	0	0	0	0	0
2	3514	Einzahlungen aus Finanzschulden (Finanzunternehmen)	0	0	0	0	0
2	3515	Einzahlungen aus Aufnahmen von Leasingverbindlichkeiten	0	0	0	0	0
<b>1</b>	<b>353</b>	<b>Einzahlungen infolge eines Kapitaltausches bei derivativen Finanzinstrumenten mit Grundgeschäft</b>	<b>0</b>	<b>0</b>	<b>0</b>	<b>0</b>	<b>0</b>
2	3530	Einzahlungen infolge eines Kapitaltausches bei derivativen Finanzinstrumenten mit Grundgeschäft	0	0	0	0	0
<b>1</b>	<b>355</b>	<b>Einzahlungen aus dem Abgang von Finanzinstrumenten</b>	<b>0</b>	<b>0</b>	<b>0</b>	<b>0</b>	<b>0</b>
2	3550	Einzahlungen aus dem Abgang von Finanzinstrumenten	0	0	0	0	0
<b>SU</b>	<b>35</b>	<b>Summe Einzahlungen aus der Finanzierungstätigkeit</b>	<b>0</b>	<b>0</b>	<b>0</b>	<b>0</b>	<b>0</b>
<b>1</b>	<b>361</b>	<b>Auszahlungen aus der Tilgung von Finanzschulden</b>	<b>0</b>	<b>0</b>	<b>0</b>	<b>0</b>	<b>0</b>
2	3611	Auszahlungen aus empfangenen Darlehen von öffentlichen Körperschaften und Rechtsträgern	0	0	0	0	0
2	3612	Auszahlungen aus empfangenen Darlehen von Beteiligungen	0	0	0	0	0
2	3613	Auszahlungen aus empfangenen Darlehen von Unternehmen und privaten Haushalten	0	0	0	0	0
2	3614	Auszahlungen aus Finanzschulden	0	0	0	0	0
2	3615	Auszahlungen aus Rückzahlungen von Leasingverbindlichkeiten	0	0	0	0	0
<b>1</b>	<b>363</b>	<b>Auszahlungen infolge eines Kapitaltausches bei derivativen Finanzinstrumenten mit Grundgeschäft</b>	<b>0</b>	<b>0</b>	<b>0</b>	<b>0</b>	<b>0</b>
2	3630	Auszahlungen infolge Kapitaltausches bei derivativen Finanzinstrumenten mit Grundgeschäft	0	0	0	0	0
<b>1</b>	<b>365</b>	<b>Auszahlungen für den Erwerb von Finanzinstrumenten</b>	<b>0</b>	<b>0</b>	<b>0</b>	<b>0</b>	<b>0</b>
2	3650	Auszahlungen für den Erwerb von Finanzinstrumenten	0	0	0	0	0
<b>SU</b>	<b>36</b>	<b>Summe Auszahlungen aus der Finanzierungstätigkeit</b>	<b>0</b>	<b>0</b>	<b>0</b>	<b>0</b>	<b>0</b>
<b>SA4</b>	<b>SA4</b>	<b>Saldo (4) Geldfluss aus der Finanzierungstätigkeit (35 - 36)</b>	<b>0</b>	<b>0</b>	<b>0</b>	<b>0</b>	<b>0</b>
<b>SA5</b>	<b>SA5</b>	<b>Saldo (5) Geldfluss aus der voranschlagswirksamen Gebarung (Saldo 3 + Saldo 4)</b>	<b>-810 200</b>	<b>-857 200</b>	<b>-920 100</b>	<b>-977 500</b>	<b>-977 500</b>
<b>1</b>	<b>411</b>	<b>Einzahlungen aus nicht voranschlagswirksamen Forderungen</b>	<b>0</b>	<b>0</b>	<b>0</b>	<b>0</b>	<b>0</b>
2	4110	Einzahlungen aus nicht voranschlagswirksamen Forderungen	0	0	0	0	0
<b>1</b>	<b>412</b>	<b>Einzahlungen aus nicht voranschlagswirksamen Verbindlichkeiten</b>	<b>0</b>	<b>0</b>	<b>0</b>	<b>0</b>	<b>0</b>
2	4120	Einzahlungen aus nicht voranschlagswirksamen Verbindlichkeiten	0	0	0	0	0
<b>1</b>	<b>413</b>	<b>Einzahlungen aus der Aufnahme von zur Kassenstärkung eingegangenen Geldverbindlichkeiten (Barvorlagen)</b>	<b>0</b>	<b>0</b>	<b>0</b>	<b>0</b>	<b>0</b>
2	4130	Einzahlungen aus der Aufnahme von zur Kassenstärkung eingegangenen Geldverbindlichkeiten (Barvorlagen)	0	0	0	0	0



MVAG Ebene	MVAG Code	Mittelverwendungs- und -aufbringungsgruppen (1. und 2. Ebene)	Voranschlag 2024 inkl. Nachtrag	Finanzplan 2025 inkl. Nachtrag	Finanzplan 2026 inkl. Nachtrag	Finanzplan 2027 inkl. Nachtrag	Finanzplan 2028 inkl. Nachtrag
SU	41	<b>Summe Einzahlungen aus der nicht voranschlagswirksamen Gebarung</b>	0	0	0	0	0
1	421	<b>Auszahlungen aus nicht voranschlagswirksamen Forderungen</b>	0	0	0	0	0
2	4210	Auszahlungen aus nicht voranschlagswirksamen Forderungen	0	0	0	0	0
1	422	<b>Auszahlungen aus nicht voranschlagswirksamen Verbindlichkeiten</b>	0	0	0	0	0
2	4220	Auszahlungen aus nicht voranschlagswirksamen Verbindlichkeiten	0	0	0	0	0
1	423	<b>Auszahlungen zur Tilgung von zur Kassenstärkung eingegangenen Gelverbindlichkeitn (Barvorlage)</b>	0	0	0	0	0
2	4230	Auszahlungen zur Tilgung von zur Kassenstärkung eingegangenen Gelverbindlichkeitn (Barvorlage)	0	0	0	0	0
SU	42	<b>Summe Auszahlungen aus der nicht voranschlagswirksamen Gebarung</b>	0	0	0	0	0
SA6	SA6	<b>Saldo (6) Geldfluss aus der nicht voranschlagswirksamen Gebarung (41-42)</b>	0	0	0	0	0
SA7	SA7	<b>Saldo (7) Veränderung an Zahlungsmitteln (Saldo 5 + Saldo 6)</b>	-810 200	-857 200	-920 100	-977 500	-977 500
		<b>Anfangsbestand liquide Mittel (115 zum 31.12.20xx (t-1))</b>	0	0	0	0	0
		<b>Endbestand liquide Mittel (115 m 31.12.20xx (t))</b>	0	0	0	0	0
		<b>davon Zahlungsmittelreserven (1152 zum 31.12.20xx (t))</b>	0	0	0	0	0



**Mittelfristiger Finanzplan 2024 - Ergebnisvoranschlag Bereichsbudget 5 - Gesundheit (Länder und Gemeinden)**

MVAG Ebene	MVAG Code	Mittelverwendungs- und -aufbringungsgruppen (1. und 2. Ebene)	Voranschlag 2024 inkl. Nachtrag	Finanzplan 2025 inkl. Nachtrag	Finanzplan 2026 inkl. Nachtrag	Finanzplan 2027 inkl. Nachtrag	Finanzplan 2028 inkl. Nachtrag
<b>1</b>	<b>211</b>	<b>Erträge aus der operativen Verwaltungstätigkeit</b>	<b>1 500</b>	<b>1 500</b>	<b>1 500</b>	<b>1 500</b>	<b>1 500</b>
2	2111	Erträge aus eigenen Abgaben	0	0	0	0	0
2	2112	Erträge aus Ertragsanteilen	0	0	0	0	0
2	2113	Erträge aus Gebühren	1 400	1 400	1 400	1 400	1 400
2	2114	Erträge aus Leistungen	0	0	0	0	0
2	2115	Erträge aus Besitz und wirtschaftlicher Tätigkeit	0	0	0	0	0
2	2116	Erträge aus Veräußerung und sonstiger Erträge	100	100	100	100	100
2	2117	Nicht finanzierungswirksame operative Erträge	0	0	0	0	0
<b>1</b>	<b>212</b>	<b>Erträge aus Transfers</b>	<b>85 400</b>	<b>16 100</b>	<b>1 500</b>	<b>1 500</b>	<b>1 500</b>
2	2121	Transferertrag von Trägern des öffentlichen Rechts	40 700	700	700	700	700
2	2122	Transferertrag von Beteiligungen	0	0	0	0	0
2	2123	Transferertrag von Unternehmen (mit Finanzunternehmen)	0	0	0	0	0
2	2124	Transferertrag von Haushalten und Organisationen ohne Erwerbscharakter	0	0	0	0	0
2	2125	Transferertrag vom Ausland	43 900	14 600	0	0	0
2	2126	Investitions- und Tilgungszuschüsse zwischen Unternehmungen und Betrieben der Gebietskörperschaft und der Gebietskörperschaft	0	0	0	0	0
2	2127	Nicht finanzwirksamer Transferertrag	800	800	800	800	800
<b>1</b>	<b>213</b>	<b>Finanzerträge</b>	<b>0</b>	<b>0</b>	<b>0</b>	<b>0</b>	<b>0</b>
2	2131	Erträge aus Zinsen	0	0	0	0	0
2	2132	Erträge aus Zinsen aus derivativen Finanzinstrumenten mit und ohne Grundgeschäft	0	0	0	0	0
2	2133	Erträge aus Gewinneinnahmen von marktbestimmten Betrieben	0	0	0	0	0
2	2134	Sonstige Finanzerträge	0	0	0	0	0
2	2135	Erträge aus Dividenden/Gewinnausschüttungen	0	0	0	0	0
2	2136	Sonstige nicht finanzierungswirksame Erträge	0	0	0	0	0
<b>SU</b>	<b>21</b>	<b>Summe Erträge</b>	<b>86 900</b>	<b>17 600</b>	<b>3 000</b>	<b>3 000</b>	<b>3 000</b>
<b>1</b>	<b>221</b>	<b>Personalaufwand</b>	<b>0</b>	<b>0</b>	<b>0</b>	<b>0</b>	<b>0</b>
2	2211	Personalaufwand (Bezüge, Nebengeb., Mehrleistungen)	0	0	0	0	0
2	2212	Gesetzlicher und freiwilliger Sozialaufwand	0	0	0	0	0
2	2213	Sonstiger Personalaufwand	0	0	0	0	0
2	2214	Nicht finanzierungswirksamer Personalaufwand	0	0	0	0	0
<b>1</b>	<b>222</b>	<b>Sachaufwand</b>	<b>25 900</b>	<b>11 900</b>	<b>8 900</b>	<b>8 900</b>	<b>8 900</b>
2	2221	Gebrauchs- und Verbrauchsgüter, Handelswaren	3 800	1 300	0	0	0
2	2222	Verwaltungs- und Betriebsaufwand	1 700	1 300	300	300	300
2	2223	Leasing- und Mietaufwand	0	0	0	0	0



MVAG Ebene	MVAG Code	Mittelverwendungs- und -aufbringungsgruppen (1. und 2. Ebene)	Voranschlag 2024 inkl. Nachtrag	Finanzplan 2025 inkl. Nachtrag	Finanzplan 2026 inkl. Nachtrag	Finanzplan 2027 inkl. Nachtrag	Finanzplan 2028 inkl. Nachtrag
2	2224	Instandhaltung	0	0	0	0	0
2	2225	Sonstiger Sachaufwand	19 500	8 400	7 700	7 700	7 700
2	2226	Nicht finanzierungswirksamer Sachaufwand	900	900	900	900	900
<b>1</b>	<b>223</b>	<b>Transferaufwand</b>	<b>467 200</b>	<b>409 100</b>	<b>436 000</b>	<b>434 700</b>	<b>434 700</b>
2	2231	Transferaufwand an Träger des öffentlichen Rechts	452 800	404 300	431 200	429 900	429 900
2	2232	Transferaufwand an Beteiligungen	0	0	0	0	0
2	2233	Transferaufwand an Unternehmen (mit Finanzunternehmen)	0	0	0	0	0
2	2234	Transferaufwand an Haushalte und Organisationen ohne Erwerbscharakter	14 400	4 800	4 800	4 800	4 800
2	2235	Transferaufwand an das Ausland	0	0	0	0	0
2	2236	Investitions- und Tilgungszuschüsse zwischen Unternehmungen und Betrieben der Gebietskörperschaft und der Gebietskörperschaft	0	0	0	0	0
2	2237	Nicht finanzierungswirksamer Transferaufwand	0	0	0	0	0
<b>1</b>	<b>224</b>	<b>Finanzaufwand</b>	<b>200</b>	<b>100</b>	<b>0</b>	<b>0</b>	<b>0</b>
2	2241	Aufwendungen für Zinsen	0	0	0	0	0
2	2242	Zinsen und sonstige Aufwendungen aus derivativen Finanzinstrumenten mit und ohne Grundgeschäft	0	0	0	0	0
2	2243	Gewinnentnahmen von Unternehmungen und marktbestimmten Betrieben der Gebietskörperschaft (innerhalb der Gebietskörperschaft)	0	0	0	0	0
2	2244	Sonstiger Finanzaufwand	200	100	0	0	0
2	2245	Nicht finanzierungswirksamer Finanzaufwand	0	0	0	0	0
<b>SU</b>	<b>22</b>	<b>Summe Aufwendungen</b>	<b>493 300</b>	<b>421 100</b>	<b>444 900</b>	<b>443 600</b>	<b>443 600</b>
<b>SA0</b>	<b>SA0</b>	<b>Saldo (0) Nettoergebnis (21 - 22)</b>	<b>-406 400</b>	<b>-403 500</b>	<b>-441 900</b>	<b>-440 600</b>	<b>-440 600</b>
<b>1</b>	<b>230</b>	<b>Entnahmen von Haushaltsrücklagen</b>	<b>0</b>	<b>0</b>	<b>0</b>	<b>0</b>	<b>0</b>
2	2301	Entnahmen von Haushaltsrücklagen	0	0	0	0	0
<b>1</b>	<b>240</b>	<b>Zuweisungen an Haushaltsrücklagen</b>	<b>0</b>	<b>0</b>	<b>0</b>	<b>0</b>	<b>0</b>
2	2401	Zuweisungen an Haushaltsrücklagen	0	0	0	0	0
<b>SA01</b>	<b>SA01</b>	<b>Saldo (01) Haushaltsrücklagen (230 - 240)</b>	<b>0</b>	<b>0</b>	<b>0</b>	<b>0</b>	<b>0</b>
<b>SA00</b>	<b>SA00</b>	<b>Saldo (00) Nettoergebnis nach Haushaltsrücklagen (Saldo 0 + Saldo 01)</b>	<b>-406 400</b>	<b>-403 500</b>	<b>-441 900</b>	<b>-440 600</b>	<b>-440 600</b>

**Mittelfristiger Finanzplan 2024 - Finanzierungsvoranschlag Bereichsbudget 5 - Gesundheit (Länder und Gemeinden)**

MVAG Ebene	MVAG Code	Mittelverwendungs- und -aufbringungsgruppen (1. und 2. Ebene)	Voranschlag 2024 inkl. Nachtrag	Finanzplan 2025 inkl. Nachtrag	Finanzplan 2026 inkl. Nachtrag	Finanzplan 2027 inkl. Nachtrag	Finanzplan 2028 inkl. Nachtrag
<b>1</b>	<b>311</b>	<b>Einzahlungen aus operativer Verwaltungstätigkeit</b>	<b>1 500</b>	<b>1 500</b>	<b>1 500</b>	<b>1 500</b>	<b>1 500</b>
2	3111	Einzahlungen aus eigenen Abgaben	0	0	0	0	0
2	3112	Einzahlungen aus Ertragsanteilen	0	0	0	0	0
2	3113	Einzahlungen aus Gebühren	1 400	1 400	1 400	1 400	1 400
2	3114	Einzahlungen aus Leistungen	0	0	0	0	0
2	3115	Einzahlungen aus Besitz und wirtschaftlicher Tätigkeiten	0	0	0	0	0
2	3116	Einzahlungen aus Veräußerung von geringwertigen Wirtschaftsgütern (GWG) und sonstige Einzahlungen	100	100	100	100	100
<b>1</b>	<b>312</b>	<b>Einzahlungen aus Transfers</b>	<b>84 600</b>	<b>15 300</b>	<b>700</b>	<b>700</b>	<b>700</b>
2	3121	Transferzahlungen von Trägern des öffentlichen Rechts	40 700	700	700	700	700
2	3122	Transferzahlungen von Beteiligungen	0	0	0	0	0
2	3123	Transferzahlungen von Unternehmen (inkl. Finanzunternehmen)	0	0	0	0	0
2	3124	Transferzahlungen von Haushalten und Organisationen ohne Erwerbscharakter	0	0	0	0	0
2	3125	Transferzahlungen vom Ausland	43 900	14 600	0	0	0
2	3126	Investitions- und Tilgungszuschüsse zwischen Unternehmungen und Betrieben der Gebietskörperschaft und der Gebietskörperschaft	0	0	0	0	0
<b>1</b>	<b>313</b>	<b>Einzahlungen aus Finanzerträgen</b>	<b>0</b>	<b>0</b>	<b>0</b>	<b>0</b>	<b>0</b>
2	3131	Einzahlungen aus Zinserträgen	0	0	0	0	0
2	3132	Einzahlungen aus Zinsen aus derivativen Finanzinstrumenten mit und ohne Grundgeschäft	0	0	0	0	0
2	3133	Einzahlungen aus Gewinnentnahmen von marktbestimmten Betrieben	0	0	0	0	0
2	3134	Sonstige Einzahlungen aus Finanzerträgen	0	0	0	0	0
2	3135	Einzahlungen aus Dividenden/Gewinnausschüttungen	0	0	0	0	0
<b>SU</b>	<b>31</b>	<b>Summe Einzahlungen operative Gebarung</b>	<b>86 100</b>	<b>16 800</b>	<b>2 200</b>	<b>2 200</b>	<b>2 200</b>
<b>1</b>	<b>321</b>	<b>Auszahlungen aus Personalaufwand</b>	<b>0</b>	<b>0</b>	<b>0</b>	<b>0</b>	<b>0</b>
2	3211	Auszahlungen für Personalaufwand (Bezüge, Nebengebühren- und Mehrleistungsvergütungen)	0	0	0	0	0
2	3212	Auszahlungen für gesetzliche und freiwillige Sozialaufwendungen	0	0	0	0	0
2	3213	Auszahlungen aus sonstigem Personalaufwand	0	0	0	0	0
<b>1</b>	<b>322</b>	<b>Auszahlungen aus Sachaufwand</b>	<b>25 000</b>	<b>11 000</b>	<b>8 000</b>	<b>8 000</b>	<b>8 000</b>
2	3221	Auszahlungen für Verbrauchs- und Verbrauchsgüter, Handelswaren	3 800	1 300	0	0	0
2	3222	Auszahlungen für Verwaltungs- und Betriebsaufwand	1 700	1 300	300	300	300
2	3223	Auszahlungen für Leasing- und Mietaufwand	0	0	0	0	0
2	3224	Auszahlungen für Instandhaltung	0	0	0	0	0



MVAG Ebene	MVAG Code	Mittelverwendungs- und -aufbringungsgruppen (1. und 2. Ebene)	Voranschlag 2024 inkl. Nachtrag	Finanzplan 2025 inkl. Nachtrag	Finanzplan 2026 inkl. Nachtrag	Finanzplan 2027 inkl. Nachtrag	Finanzplan 2028 inkl. Nachtrag
2	3225	Sonstige Auszahlungen aus Sachaufwand	19 500	8 400	7 700	7 700	7 700
2	3226	Auszahlungen aus der Inanspruchnahme von Haftungen	0	0	0	0	0
<b>1</b>	<b>323</b>	<b>Auszahlungen aus Transfers</b>	<b>453 300</b>	<b>404 300</b>	<b>431 200</b>	<b>429 900</b>	<b>429 900</b>
2	3231	Transferzahlungen an Träger des öffentlichen Rechts	452 800	404 300	431 200	429 900	429 900
2	3232	Transferzahlungen an Beteiligungen	0	0	0	0	0
2	3233	Transferzahlungen an Unternehmen (inkl. Finanzunternehmen)	0	0	0	0	0
2	3234	Transferzahlungen an Haushalte und Organisationen ohne Erwerbscharakter	500	0	0	0	0
2	3235	Transferzahlungen an das Ausland	0	0	0	0	0
2	3236	Investitions- und Tilgungszuschüsse zwischen Unternehmungen und Betrieben der Gebietskörperschaft und der Gebietskörperschaft	0	0	0	0	0
<b>1</b>	<b>324</b>	<b>Auszahlungen aus Finanzaufwand</b>	<b>200</b>	<b>100</b>	<b>0</b>	<b>0</b>	<b>0</b>
2	3241	Auszahlungen für Zinsen	0	0	0	0	0
2	3242	Auszahlungen für Zinsen aus derivativen Finanzinstrumente mit und ohne Grundgeschäft	0	0	0	0	0
2	3243	Auszahlungen aus Gewinnentnahmen von marktbestimmten Betrieben	0	0	0	0	0
2	3244	Sonstige Auszahlungen aus Finanzaufwendungen	200	100	0	0	0
<b>SU</b>	<b>32</b>	<b>Summe Auszahlungen operative Gebarung</b>	<b>478 500</b>	<b>415 400</b>	<b>439 200</b>	<b>437 900</b>	<b>437 900</b>
<b>SA1</b>	<b>SA1</b>	<b>Saldo (1) Geldfluss aus der operativen Gebarung (31 - 32)</b>	<b>-392 400</b>	<b>-398 600</b>	<b>-437 000</b>	<b>-435 700</b>	<b>-435 700</b>
<b>1</b>	<b>331</b>	<b>Einzahlungen aus der Investitionstätigkeit</b>	<b>0</b>	<b>0</b>	<b>0</b>	<b>0</b>	<b>0</b>
2	3311	Einzahlungen aus der Veräußerung von immateriellem Vermögen	0	0	0	0	0
2	3312	Einzahlungen aus der Veräußerung von Grundstücken und Grundstückseinrichtungen	0	0	0	0	0
2	3313	Einzahlungen aus der Veräußerung von Gebäuden und Bauten	0	0	0	0	0
2	3314	Einzahlungen aus der Veräußerung von technischen Anlagen, Fahrzeugen und Maschinen	0	0	0	0	0
2	3315	Einzahlungen aus der Veräußerung von Amts-, Betriebs- und Geschäftsausstattung	0	0	0	0	0
2	3316	Einzahlungen aus der Veräußerung von Kulturgütern	0	0	0	0	0
2	3317	Einzahlungen aus der Veräußerung von Beteiligungen	0	0	0	0	0
2	3318	Einzahlungen aus der Veräußerung von kofinanzierten Schutzbauten	0	0	0	0	0
<b>1</b>	<b>332</b>	<b>Einzahlungen aus der Rückzahlung von Darlehen sowie gewährten Vorschüssen</b>	<b>0</b>	<b>0</b>	<b>0</b>	<b>0</b>	<b>0</b>
2	3321	Einzahlungen aus Darlehen an Träger des öffentlichen Rechts	0	0	0	0	0
2	3322	Einzahlungen aus Darlehen an Beteiligungen	0	0	0	0	0
2	3323	Einzahlungen aus Darlehen an Unternehmen und Haushalte	0	0	0	0	0
2	3325	Einzahlungen aus Vorschüssen und Anzahlungen	0	0	0	0	0
<b>1</b>	<b>333</b>	<b>Einzahlungen aus Kapitaltransfers</b>	<b>500</b>	<b>0</b>	<b>0</b>	<b>0</b>	<b>0</b>





MVAG Ebene	MVAG Code	Mittelverwendungs- und -aufbringungsgruppen (1. und 2. Ebene)	Voranschlag 2024 inkl. Nachtrag	Finanzplan 2025 inkl. Nachtrag	Finanzplan 2026 inkl. Nachtrag	Finanzplan 2027 inkl. Nachtrag	Finanzplan 2028 inkl. Nachtrag
2	3331	Kapitaltransferzahlungen von Trägern des öffentlichen Rechts	500	0	0	0	0
2	3332	Kapitaltransferzahlungen von Beteiligungen	0	0	0	0	0
2	3333	Kapitaltransferzahlungen von Unternehmen	0	0	0	0	0
2	3334	Kapitaltransferzahlungen von Haushalten und Organisationen ohne Erwerbscharakter	0	0	0	0	0
2	3335	Kapitaltransferzahlungen vom Ausland	0	0	0	0	0
<b>SU</b>	<b>33</b>	<b>Summe Einzahlungen investive Gebarung</b>	<b>500</b>	<b>0</b>	<b>0</b>	<b>0</b>	<b>0</b>
<b>1</b>	<b>341</b>	<b>Auszahlungen aus der Investitionstätigkeit</b>	<b>7 700</b>	<b>0</b>	<b>0</b>	<b>0</b>	<b>0</b>
2	3411	Auszahlungen für den Erwerb von immateriellem Vermögen	0	0	0	0	0
2	3412	Auszahlungen für den Erwerb von Grundstücken und Grundstückseinrichtungen	5 000	0	0	0	0
2	3413	Auszahlungen für den Erwerb von Gebäuden und Bauten	0	0	0	0	0
2	3414	Auszahlungen für den Erwerb von technischen Anlagen, Fahrzeugen und Maschinen	2 700	0	0	0	0
2	3415	Auszahlungen für den Erwerb von Amts-, Betriebs- und Geschäftsausstattung	0	0	0	0	0
2	3416	Auszahlungen für den Erwerb von Kulturgütern	0	0	0	0	0
2	3417	Auszahlungen für den Erwerb von Beteiligungen	0	0	0	0	0
2	3418	Auszahlungen für den Erwerb von kofinanzierten Schutzbauten	0	0	0	0	0
<b>1</b>	<b>342</b>	<b>Auszahlungen aus der Gewährung von Darlehen sowie gewährten Vorschüssen</b>	<b>0</b>	<b>0</b>	<b>0</b>	<b>0</b>	<b>0</b>
2	3421	Auszahlungen von Darlehen an Träger des öffentlichen Rechts	0	0	0	0	0
2	3422	Auszahlungen von Darlehen an Beteiligungen	0	0	0	0	0
2	3423	Auszahlungen von Darlehen an Unternehmen und Haushalte	0	0	0	0	0
2	3425	Auszahlungen von Vorschüssen und Anzahlungen	0	0	0	0	0
<b>1</b>	<b>343</b>	<b>Auszahlungen aus Kapitaltransfers</b>	<b>13 900</b>	<b>4 800</b>	<b>4 800</b>	<b>4 800</b>	<b>4 800</b>
2	3431	Kapitaltransferzahlungen an Träger des öffentlichen Rechts	0	0	0	0	0
2	3432	Kapitaltransferzahlungen an Beteiligungen	0	0	0	0	0
2	3433	Kapitaltransferzahlungen an Unternehmen (Finanzunterhemen)	0	0	0	0	0
2	3434	Kapitaltransferzahlungen an Haushalte und Organisationen ohne Erwerbscharakter	13 900	4 800	4 800	4 800	4 800
2	3435	Kapitaltransferzahlungen an das Ausland	0	0	0	0	0
<b>SU</b>	<b>34</b>	<b>Summe Auszahlungen investive Gebarung</b>	<b>21 600</b>	<b>4 800</b>	<b>4 800</b>	<b>4 800</b>	<b>4 800</b>
<b>SA2</b>	<b>SA2</b>	<b>Saldo (2) Geldfluss aus der investiven Gebarung (33 – 34)</b>	<b>-21 100</b>	<b>-4 800</b>	<b>-4 800</b>	<b>-4 800</b>	<b>-4 800</b>
<b>SA3</b>	<b>SA3</b>	<b>Saldo (3) Nettofinanzierungssaldo (Saldo 1+ Saldo 2)</b>	<b>-413 500</b>	<b>-403 400</b>	<b>-441 800</b>	<b>-440 500</b>	<b>-440 500</b>
<b>1</b>	<b>351</b>	<b>Einzahlungen aus der Aufnahme von Finanzschulden</b>	<b>0</b>	<b>0</b>	<b>0</b>	<b>0</b>	<b>0</b>
2	3511	Einzahlungen aus empfangenen Darlehen von öffentlichen Körperschaften und Rechtsträgern	0	0	0	0	0



MVAG Ebene	MVAG Code	Mittelverwendungs- und -aufbringungsgruppen (1. und 2. Ebene)	Voranschlag 2024 inkl. Nachtrag	Finanzplan 2025 inkl. Nachtrag	Finanzplan 2026 inkl. Nachtrag	Finanzplan 2027 inkl. Nachtrag	Finanzplan 2028 inkl. Nachtrag
2	3512	Einzahlungen aus empfangenen Darlehen von Beteiligungen	0	0	0	0	0
2	3513	Einzahlungen aus empfangenen Darlehen von Unternehmen und privaten Haushalten	0	0	0	0	0
2	3514	Einzahlungen aus Finanzschulden (Finanzunternehmen)	0	0	0	0	0
2	3515	Einzahlungen aus Aufnahmen von Leasingverbindlichkeiten	0	0	0	0	0
<b>1</b>	<b>353</b>	<b>Einzahlungen infolge eines Kapitaltausches bei derivativen Finanzinstrumenten mit Grundgeschäft</b>	<b>0</b>	<b>0</b>	<b>0</b>	<b>0</b>	<b>0</b>
2	3530	Einzahlungen infolge eines Kapitaltausches bei derivativen Finanzinstrumenten mit Grundgeschäft	0	0	0	0	0
<b>1</b>	<b>355</b>	<b>Einzahlungen aus dem Abgang von Finanzinstrumenten</b>	<b>0</b>	<b>0</b>	<b>0</b>	<b>0</b>	<b>0</b>
2	3550	Einzahlungen aus dem Abgang von Finanzinstrumenten	0	0	0	0	0
<b>SU</b>	<b>35</b>	<b>Summe Einzahlungen aus der Finanzierungstätigkeit</b>	<b>0</b>	<b>0</b>	<b>0</b>	<b>0</b>	<b>0</b>
<b>1</b>	<b>361</b>	<b>Auszahlungen aus der Tilgung von Finanzschulden</b>	<b>0</b>	<b>0</b>	<b>0</b>	<b>0</b>	<b>0</b>
2	3611	Auszahlungen aus empfangenen Darlehen von öffentlichen Körperschaften und Rechtsträgern	0	0	0	0	0
2	3612	Auszahlungen aus empfangenen Darlehen von Beteiligungen	0	0	0	0	0
2	3613	Auszahlungen aus empfangenen Darlehen von Unternehmen und privaten Haushalten	0	0	0	0	0
2	3614	Auszahlungen aus Finanzschulden	0	0	0	0	0
2	3615	Auszahlungen aus Rückzahlungen von Leasingverbindlichkeiten	0	0	0	0	0
<b>1</b>	<b>363</b>	<b>Auszahlungen infolge eines Kapitaltausches bei derivativen Finanzinstrumenten mit Grundgeschäft</b>	<b>0</b>	<b>0</b>	<b>0</b>	<b>0</b>	<b>0</b>
2	3630	Auszahlungen infolge Kapitaltausches bei derivativen Finanzinstrumenten mit Grundgeschäft	0	0	0	0	0
<b>1</b>	<b>365</b>	<b>Auszahlungen für den Erwerb von Finanzinstrumenten</b>	<b>0</b>	<b>0</b>	<b>0</b>	<b>0</b>	<b>0</b>
2	3650	Auszahlungen für den Erwerb von Finanzinstrumenten	0	0	0	0	0
<b>SU</b>	<b>36</b>	<b>Summe Auszahlungen aus der Finanzierungstätigkeit</b>	<b>0</b>	<b>0</b>	<b>0</b>	<b>0</b>	<b>0</b>
<b>SA4</b>	<b>SA4</b>	<b>Saldo (4) Geldfluss aus der Finanzierungstätigkeit (35 - 36)</b>	<b>0</b>	<b>0</b>	<b>0</b>	<b>0</b>	<b>0</b>
<b>SA5</b>	<b>SA5</b>	<b>Saldo (5) Geldfluss aus der voranschlagswirksamen Gebarung (Saldo 3 + Saldo 4)</b>	<b>-413 500</b>	<b>-403 400</b>	<b>-441 800</b>	<b>-440 500</b>	<b>-440 500</b>
<b>1</b>	<b>411</b>	<b>Einzahlungen aus nicht voranschlagswirksamen Forderungen</b>	<b>0</b>	<b>0</b>	<b>0</b>	<b>0</b>	<b>0</b>
2	4110	Einzahlungen aus nicht voranschlagswirksamen Forderungen	0	0	0	0	0
<b>1</b>	<b>412</b>	<b>Einzahlungen aus nicht voranschlagswirksamen Verbindlichkeiten</b>	<b>0</b>	<b>0</b>	<b>0</b>	<b>0</b>	<b>0</b>
2	4120	Einzahlungen aus nicht voranschlagswirksamen Verbindlichkeiten	0	0	0	0	0
<b>1</b>	<b>413</b>	<b>Einzahlungen aus der Aufnahme von zur Kassenstärkung eingegangenen Geldverbindlichkeiten (Barvorlagen)</b>	<b>0</b>	<b>0</b>	<b>0</b>	<b>0</b>	<b>0</b>
2	4130	Einzahlungen aus der Aufnahme von zur Kassenstärkung eingegangenen Geldverbindlichkeiten (Barvorlagen)	0	0	0	0	0



MVAG Ebene	MVAG Code	Mittelverwendungs- und -aufbringungsgruppen (1. und 2. Ebene)	Voranschlag 2024 inkl. Nachtrag	Finanzplan 2025 inkl. Nachtrag	Finanzplan 2026 inkl. Nachtrag	Finanzplan 2027 inkl. Nachtrag	Finanzplan 2028 inkl. Nachtrag
SU	41	<b>Summe Einzahlungen aus der nicht voranschlagswirksamen Gebarung</b>	0	0	0	0	0
1	421	<b>Auszahlungen aus nicht voranschlagswirksamen Forderungen</b>	0	0	0	0	0
2	4210	Auszahlungen aus nicht voranschlagswirksamen Forderungen	0	0	0	0	0
1	422	<b>Auszahlungen aus nicht voranschlagswirksamen Verbindlichkeiten</b>	0	0	0	0	0
2	4220	Auszahlungen aus nicht voranschlagswirksamen Verbindlichkeiten	0	0	0	0	0
1	423	<b>Auszahlungen zur Tilgung von zur Kassenstärkung eingegangenen Gelverbindlichkeitrn (Barvorlage)</b>	0	0	0	0	0
2	4230	Auszahlungen zur Tilgung von zur Kassenstärkung eingegangenen Gelverbindlichkeitrn (Barvorlage)	0	0	0	0	0
SU	42	<b>Summe Auszahlungen aus der nicht voranschlagswirksamen Gebarung</b>	0	0	0	0	0
SA6	SA6	<b>Saldo (6) Geldfluss aus der nicht voranschlagswirksamen Gebarung (41-42)</b>	0	0	0	0	0
SA7	SA7	<b>Saldo (7) Veränderung an Zahlungsmitteln (Saldo 5 + Saldo 6)</b>	-413 500	-403 400	-441 800	-440 500	-440 500
		<b>Anfangsbestand liquide Mittel (115 zum 31.12.20xx (t-1))</b>	0	0	0	0	0
		<b>Endbestand liquide Mittel (115 m 31.12.20xx (t))</b>	0	0	0	0	0
		<b>davon Zahlungsmittelreserven (1152 zum 31.12.20xx (t))</b>	0	0	0	0	0



**Mittelfristiger Finanzplan 2024 - Ergebnisvoranschlag Bereichsbudget 6 - Straßen- und Wasserbau, Verkehr (Länder und Gemeinden)**

MVAG Ebene	MVAG Code	Mittelverwendungs- und -aufbringungsgruppen (1. und 2. Ebene)	Voranschlag 2024 inkl. Nachtrag	Finanzplan 2025 inkl. Nachtrag	Finanzplan 2026 inkl. Nachtrag	Finanzplan 2027 inkl. Nachtrag	Finanzplan 2028 inkl. Nachtrag
<b>1</b>	<b>211</b>	<b>Erträge aus der operativen Verwaltungstätigkeit</b>	<b>1 700</b>	<b>500</b>	<b>500</b>	<b>500</b>	<b>500</b>
2	2111	Erträge aus eigenen Abgaben	0	0	0	0	0
2	2112	Erträge aus Ertragsanteilen	0	0	0	0	0
2	2113	Erträge aus Gebühren	0	0	0	0	0
2	2114	Erträge aus Leistungen	0	0	0	0	0
2	2115	Erträge aus Besitz und wirtschaftlicher Tätigkeit	0	0	0	0	0
2	2116	Erträge aus Veräußerung und sonstiger Erträge	1 700	500	500	500	500
2	2117	Nicht finanzierungswirksame operative Erträge	0	0	0	0	0
<b>1</b>	<b>212</b>	<b>Erträge aus Transfers</b>	<b>536 400</b>	<b>348 500</b>	<b>348 600</b>	<b>348 700</b>	<b>348 800</b>
2	2121	Transferertrag von Trägern des öffentlichen Rechts	225 500	37 600	37 700	37 800	37 900
2	2122	Transferertrag von Beteiligungen	0	0	0	0	0
2	2123	Transferertrag von Unternehmen (mit Finanzunternehmen)	0	0	0	0	0
2	2124	Transferertrag von Haushalten und Organisationen ohne Erwerbscharakter	2 500	2 500	2 500	2 500	2 500
2	2125	Transferertrag vom Ausland	0	0	0	0	0
2	2126	Investitions- und Tilgungszuschüsse zwischen Unternehmungen und Betrieben der Gebietskörperschaft und der Gebietskörperschaft	0	0	0	0	0
2	2127	Nicht finanzwirksamer Transferertrag	308 400	308 400	308 400	308 400	308 400
<b>1</b>	<b>213</b>	<b>Finanzerträge</b>	<b>0</b>	<b>0</b>	<b>0</b>	<b>0</b>	<b>0</b>
2	2131	Erträge aus Zinsen	0	0	0	0	0
2	2132	Erträge aus Zinsen aus derivativen Finanzinstrumenten mit und ohne Grundgeschäft	0	0	0	0	0
2	2133	Erträge aus Gewinneinnahmen von marktbestimmten Betrieben	0	0	0	0	0
2	2134	Sonstige Finanzerträge	0	0	0	0	0
2	2135	Erträge aus Dividenden/Gewinnausschüttungen	0	0	0	0	0
2	2136	Sonstige nicht finanzierungswirksame Erträge	0	0	0	0	0
<b>SU</b>	<b>21</b>	<b>Summe Erträge</b>	<b>538 100</b>	<b>349 000</b>	<b>349 100</b>	<b>349 200</b>	<b>349 300</b>
<b>1</b>	<b>221</b>	<b>Personalaufwand</b>	<b>0</b>	<b>0</b>	<b>0</b>	<b>0</b>	<b>0</b>
2	2211	Personalaufwand (Bezüge, Nebengeb., Mehrleistungen)	0	0	0	0	0
2	2212	Gesetzlicher und freiwilliger Sozialaufwand	0	0	0	0	0
2	2213	Sonstiger Personalaufwand	0	0	0	0	0
2	2214	Nicht finanzierungswirksamer Personalaufwand	0	0	0	0	0
<b>1</b>	<b>222</b>	<b>Sachaufwand</b>	<b>416 300</b>	<b>407 800</b>	<b>407 800</b>	<b>407 800</b>	<b>407 800</b>
2	2221	Gebrauchs- und Verbrauchsgüter, Handelswaren	5 200	4 300	4 300	4 300	4 300
2	2222	Verwaltungs- und Betriebsaufwand	0	0	0	0	0
2	2223	Leasing- und Mietaufwand	300	300	300	300	300



MVAG Ebene	MVAG Code	Mittelverwendungs- und -aufbringungsgruppen (1. und 2. Ebene)	Voranschlag 2024 inkl. Nachtrag	Finanzplan 2025 inkl. Nachtrag	Finanzplan 2026 inkl. Nachtrag	Finanzplan 2027 inkl. Nachtrag	Finanzplan 2028 inkl. Nachtrag
2	2224	Instandhaltung	34 300	28 000	28 000	28 000	28 000
2	2225	Sonstiger Sachaufwand	65 800	64 500	64 500	64 500	64 500
2	2226	Nicht finanzierungswirksamer Sachaufwand	310 700	310 700	310 700	310 700	310 700
<b>1</b>	<b>223</b>	<b>Transferaufwand</b>	<b>38 000</b>	<b>22 200</b>	<b>22 800</b>	<b>23 100</b>	<b>23 100</b>
2	2231	Transferaufwand an Träger des öffentlichen Rechts	29 900	14 100	14 700	15 000	15 000
2	2232	Transferaufwand an Beteiligungen	0	0	0	0	0
2	2233	Transferaufwand an Unternehmen (mit Finanzunternehmen)	0	0	0	0	0
2	2234	Transferaufwand an Haushalte und Organisationen ohne Erwerbscharakter	8 100	8 100	8 100	8 100	8 100
2	2235	Transferaufwand an das Ausland	0	0	0	0	0
2	2236	Investitions- und Tilgungszuschüsse zwischen Unternehmungen und Betrieben der Gebietskörperschaft und der Gebietskörperschaft	0	0	0	0	0
2	2237	Nicht finanzierungswirksamer Transferaufwand	0	0	0	0	0
<b>1</b>	<b>224</b>	<b>Finanzaufwand</b>	<b>1 000</b>	<b>1 000</b>	<b>1 000</b>	<b>1 000</b>	<b>1 000</b>
2	2241	Aufwendungen für Zinsen	1 000	1 000	1 000	1 000	1 000
2	2242	Zinsen und sonstige Aufwendungen aus derivativen Finanzinstrumenten mit und ohne Grundgeschäft	0	0	0	0	0
2	2243	Gewinnentnahmen von Unternehmungen und marktbestimmten Betrieben der Gebietskörperschaft (innerhalb der Gebietskörperschaft)	0	0	0	0	0
2	2244	Sonstiger Finanzaufwand	0	0	0	0	0
2	2245	Nicht finanzierungswirksamer Finanzaufwand	0	0	0	0	0
<b>SU</b>	<b>22</b>	<b>Summe Aufwendungen</b>	<b>455 300</b>	<b>431 000</b>	<b>431 600</b>	<b>431 900</b>	<b>431 900</b>
<b>SA0</b>	<b>SA0</b>	<b>Saldo (0) Nettoergebnis (21 - 22)</b>	<b>82 800</b>	<b>-82 000</b>	<b>-82 500</b>	<b>-82 700</b>	<b>-82 600</b>
<b>1</b>	<b>230</b>	<b>Entnahmen von Haushaltsrücklagen</b>	<b>0</b>	<b>0</b>	<b>0</b>	<b>0</b>	<b>0</b>
2	2301	Entnahmen von Haushaltsrücklagen	0	0	0	0	0
<b>1</b>	<b>240</b>	<b>Zuweisungen an Haushaltsrücklagen</b>	<b>0</b>	<b>0</b>	<b>0</b>	<b>0</b>	<b>0</b>
2	2401	Zuweisungen an Haushaltsrücklagen	0	0	0	0	0
<b>SA01</b>	<b>SA01</b>	<b>Saldo (01) Haushaltsrücklagen (230 - 240)</b>	<b>0</b>	<b>0</b>	<b>0</b>	<b>0</b>	<b>0</b>
<b>SA00</b>	<b>SA00</b>	<b>Saldo (00) Nettoergebnis nach Haushaltsrücklagen (Saldo 0 + Saldo 01)</b>	<b>82 800</b>	<b>-82 000</b>	<b>-82 500</b>	<b>-82 700</b>	<b>-82 600</b>

**Mittelfristiger Finanzplan 2024 - Finanzierungsvoranschlag Bereichsbudget 6 - Straßen- und Wasserbau, Verkehr (Länder und Gemeinden)**

MVAG Ebene	MVAG Code	Mittelverwendungs- und -aufbringungsgruppen (1. und 2. Ebene)	Voranschlag 2024 inkl. Nachtrag	Finanzplan 2025 inkl. Nachtrag	Finanzplan 2026 inkl. Nachtrag	Finanzplan 2027 inkl. Nachtrag	Finanzplan 2028 inkl. Nachtrag
<b>1</b>	<b>311</b>	<b>Einzahlungen aus operativer Verwaltungstätigkeit</b>	<b>1 700</b>	<b>500</b>	<b>500</b>	<b>500</b>	<b>500</b>
2	3111	Einzahlungen aus eigenen Abgaben	0	0	0	0	0
2	3112	Einzahlungen aus Ertragsanteilen	0	0	0	0	0
2	3113	Einzahlungen aus Gebühren	0	0	0	0	0
2	3114	Einzahlungen aus Leistungen	0	0	0	0	0
2	3115	Einzahlungen aus Besitz und wirtschaftlicher Tätigkeiten	0	0	0	0	0
2	3116	Einzahlungen aus Veräußerung von geringwertigen Wirtschaftsgütern (GWG) und sonstige Einzahlungen	1 700	500	500	500	500
<b>1</b>	<b>312</b>	<b>Einzahlungen aus Transfers</b>	<b>228 000</b>	<b>40 100</b>	<b>40 200</b>	<b>40 300</b>	<b>40 400</b>
2	3121	Transferzahlungen von Trägern des öffentlichen Rechts	225 500	37 600	37 700	37 800	37 900
2	3122	Transferzahlungen von Beteiligungen	0	0	0	0	0
2	3123	Transferzahlungen von Unternehmen (inkl. Finanzunternehmen)	0	0	0	0	0
2	3124	Transferzahlungen von Haushalten und Organisationen ohne Erwerbscharakter	2 500	2 500	2 500	2 500	2 500
2	3125	Transferzahlungen vom Ausland	0	0	0	0	0
2	3126	Investitions- und Tilgungszuschüsse zwischen Unternehmungen und Betrieben der Gebietskörperschaft und der Gebietskörperschaft	0	0	0	0	0
<b>1</b>	<b>313</b>	<b>Einzahlungen aus Finanzerträgen</b>	<b>0</b>	<b>0</b>	<b>0</b>	<b>0</b>	<b>0</b>
2	3131	Einzahlungen aus Zinserträgen	0	0	0	0	0
2	3132	Einzahlungen aus Zinsen aus derivativen Finanzinstrumenten mit und ohne Grundgeschäft	0	0	0	0	0
2	3133	Einzahlungen aus Gewinnentnahmen von marktbestimmten Betrieben	0	0	0	0	0
2	3134	Sonstige Einzahlungen aus Finanzerträgen	0	0	0	0	0
2	3135	Einzahlungen aus Dividenden/Gewinnausschüttungen	0	0	0	0	0
<b>SU</b>	<b>31</b>	<b>Summe Einzahlungen operative Gebarung</b>	<b>229 700</b>	<b>40 600</b>	<b>40 700</b>	<b>40 800</b>	<b>40 900</b>
<b>1</b>	<b>321</b>	<b>Auszahlungen aus Personalaufwand</b>	<b>0</b>	<b>0</b>	<b>0</b>	<b>0</b>	<b>0</b>
2	3211	Auszahlungen für Personalaufwand (Bezüge, Nebengebühren- und Mehrleistungsvergütungen)	0	0	0	0	0
2	3212	Auszahlungen für gesetzliche und freiwillige Sozialaufwendungen	0	0	0	0	0
2	3213	Auszahlungen aus sonstigem Personalaufwand	0	0	0	0	0
<b>1</b>	<b>322</b>	<b>Auszahlungen aus Sachaufwand</b>	<b>105 600</b>	<b>97 100</b>	<b>97 100</b>	<b>97 100</b>	<b>97 100</b>
2	3221	Auszahlungen für Gebrauchs- und Verbrauchsgüter, Handelswaren	5 200	4 300	4 300	4 300	4 300
2	3222	Auszahlungen für Verwaltungs- und Betriebsaufwand	0	0	0	0	0
2	3223	Auszahlungen für Leasing- und Mietaufwand	300	300	300	300	300
2	3224	Auszahlungen für Instandhaltung	34 300	28 000	28 000	28 000	28 000



MVAG Ebene	MVAG Code	Mittelverwendungs- und -aufbringungsgruppen (1. und 2. Ebene)	Voranschlag 2024 inkl. Nachtrag	Finanzplan 2025 inkl. Nachtrag	Finanzplan 2026 inkl. Nachtrag	Finanzplan 2027 inkl. Nachtrag	Finanzplan 2028 inkl. Nachtrag
2	3225	Sonstige Auszahlungen aus Sachaufwand	65 800	64 500	64 500	64 500	64 500
2	3226	Auszahlungen aus der Inanspruchnahme von Haftungen	0	0	0	0	0
<b>1</b>	<b>323</b>	<b>Auszahlungen aus Transfers</b>	<b>23 000</b>	<b>21 600</b>	<b>22 200</b>	<b>22 500</b>	<b>22 500</b>
2	3231	Transferzahlungen an Träger des öffentlichen Rechts	14 900	14 100	14 700	15 000	15 000
2	3232	Transferzahlungen an Beteiligungen	0	0	0	0	0
2	3233	Transferzahlungen an Unternehmen (inkl. Finanzunternehmen)	0	0	0	0	0
2	3234	Transferzahlungen an Haushalte und Organisationen ohne Erwerbscharakter	8 100	7 500	7 500	7 500	7 500
2	3235	Transferzahlungen an das Ausland	0	0	0	0	0
2	3236	Investitions- und Tilgungszuschüsse zwischen Unternehmungen und Betrieben der Gebietskörperschaft und der Gebietskörperschaft	0	0	0	0	0
<b>1</b>	<b>324</b>	<b>Auszahlungen aus Finanzaufwand</b>	<b>1 000</b>	<b>1 000</b>	<b>1 000</b>	<b>1 000</b>	<b>1 000</b>
2	3241	Auszahlungen für Zinsen	1 000	1 000	1 000	1 000	1 000
2	3242	Auszahlungen für Zinsen aus derivativen Finanzinstrumente mit und ohne Grundgeschäft	0	0	0	0	0
2	3243	Auszahlungen aus Gewinnentnahmen von marktbestimmten Betrieben	0	0	0	0	0
2	3244	Sonstige Auszahlungen aus Finanzaufwendungen	0	0	0	0	0
<b>SU</b>	<b>32</b>	<b>Summe Auszahlungen operative Gebarung</b>	<b>129 600</b>	<b>119 700</b>	<b>120 300</b>	<b>120 600</b>	<b>120 600</b>
<b>SA1</b>	<b>SA1</b>	<b>Saldo (1) Geldfluss aus der operativen Gebarung (31 - 32)</b>	<b>100 100</b>	<b>-79 100</b>	<b>-79 600</b>	<b>-79 800</b>	<b>-79 700</b>
<b>1</b>	<b>331</b>	<b>Einzahlungen aus der Investitionstätigkeit</b>	<b>0</b>	<b>0</b>	<b>0</b>	<b>0</b>	<b>0</b>
2	3311	Einzahlungen aus der Veräußerung von immateriellem Vermögen	0	0	0	0	0
2	3312	Einzahlungen aus der Veräußerung von Grundstücken und Grundstückseinrichtungen	0	0	0	0	0
2	3313	Einzahlungen aus der Veräußerung von Gebäuden und Bauten	0	0	0	0	0
2	3314	Einzahlungen aus der Veräußerung von technischen Anlagen, Fahrzeugen und Maschinen	0	0	0	0	0
2	3315	Einzahlungen aus der Veräußerung von Amts-, Betriebs- und Geschäftsausstattung	0	0	0	0	0
2	3316	Einzahlungen aus der Veräußerung von Kulturgütern	0	0	0	0	0
2	3317	Einzahlungen aus der Veräußerung von Beteiligungen	0	0	0	0	0
2	3318	Einzahlungen aus der Veräußerung von kofinanzierten Schutzbauten	0	0	0	0	0
<b>1</b>	<b>332</b>	<b>Einzahlungen aus der Rückzahlung von Darlehen sowie gewährten Vorschüssen</b>	<b>0</b>	<b>0</b>	<b>0</b>	<b>0</b>	<b>0</b>
2	3321	Einzahlungen aus Darlehen an Träger des öffentlichen Rechts	0	0	0	0	0
2	3322	Einzahlungen aus Darlehen an Beteiligungen	0	0	0	0	0
2	3323	Einzahlungen aus Darlehen an Unternehmen und Haushalte	0	0	0	0	0
2	3325	Einzahlungen aus Vorschüssen und Anzahlungen	0	0	0	0	0
<b>1</b>	<b>333</b>	<b>Einzahlungen aus Kapitaltransfers</b>	<b>2 968 300</b>	<b>0</b>	<b>0</b>	<b>0</b>	<b>0</b>





MVAG Ebene	MVAG Code	Mittelverwendungs- und -aufbringungsgruppen (1. und 2. Ebene)	Voranschlag 2024 inkl. Nachtrag	Finanzplan 2025 inkl. Nachtrag	Finanzplan 2026 inkl. Nachtrag	Finanzplan 2027 inkl. Nachtrag	Finanzplan 2028 inkl. Nachtrag
2	3331	Kapitaltransferzahlungen von Trägern des öffentlichen Rechts	2 872 500	0	0	0	0
2	3332	Kapitaltransferzahlungen von Beteiligungen	0	0	0	0	0
2	3333	Kapitaltransferzahlungen von Unternehmen	86 000	0	0	0	0
2	3334	Kapitaltransferzahlungen von Haushalten und Organisationen ohne Erwerbscharakter	9 800	0	0	0	0
2	3335	Kapitaltransferzahlungen vom Ausland	0	0	0	0	0
<b>SU</b>	<b>33</b>	<b>Summe Einzahlungen investive Gebarung</b>	<b>2 968 300</b>	<b>0</b>	<b>0</b>	<b>0</b>	<b>0</b>
<b>1</b>	<b>341</b>	<b>Auszahlungen aus der Investitionstätigkeit</b>	<b>3 337 400</b>	<b>3 500</b>	<b>3 500</b>	<b>3 500</b>	<b>0</b>
2	3411	Auszahlungen für den Erwerb von immateriellem Vermögen	0	0	0	0	0
2	3412	Auszahlungen für den Erwerb von Grundstücken und Grundstückseinrichtungen	155 400	3 500	3 500	3 500	0
2	3413	Auszahlungen für den Erwerb von Gebäuden und Bauten	0	0	0	0	0
2	3414	Auszahlungen für den Erwerb von technischen Anlagen, Fahrzeugen und Maschinen	0	0	0	0	0
2	3415	Auszahlungen für den Erwerb von Amts-, Betriebs- und Geschäftsausstattung	0	0	0	0	0
2	3416	Auszahlungen für den Erwerb von Kulturgütern	0	0	0	0	0
2	3417	Auszahlungen für den Erwerb von Beteiligungen	0	0	0	0	0
2	3418	Auszahlungen für den Erwerb von kofinanzierten Schutzbauten	3 182 000	0	0	0	0
<b>1</b>	<b>342</b>	<b>Auszahlungen aus der Gewährung von Darlehen sowie gewährten Vorschüssen</b>	<b>0</b>	<b>0</b>	<b>0</b>	<b>0</b>	<b>0</b>
2	3421	Auszahlungen von Darlehen an Träger des öffentlichen Rechts	0	0	0	0	0
2	3422	Auszahlungen von Darlehen an Beteiligungen	0	0	0	0	0
2	3423	Auszahlungen von Darlehen an Unternehmen und Haushalte	0	0	0	0	0
2	3425	Auszahlungen von Vorschüssen und Anzahlungen	0	0	0	0	0
<b>1</b>	<b>343</b>	<b>Auszahlungen aus Kapitaltransfers</b>	<b>15 000</b>	<b>600</b>	<b>600</b>	<b>600</b>	<b>600</b>
2	3431	Kapitaltransferzahlungen an Träger des öffentlichen Rechts	15 000	0	0	0	0
2	3432	Kapitaltransferzahlungen an Beteiligungen	0	0	0	0	0
2	3433	Kapitaltransferzahlungen an Unternehmen (Finanzunterhemen)	0	0	0	0	0
2	3434	Kapitaltransferzahlungen an Haushalte und Organisationen ohne Erwerbscharakter	0	600	600	600	600
2	3435	Kapitaltransferzahlungen an das Ausland	0	0	0	0	0
<b>SU</b>	<b>34</b>	<b>Summe Auszahlungen investive Gebarung</b>	<b>3 352 400</b>	<b>4 100</b>	<b>4 100</b>	<b>4 100</b>	<b>600</b>
<b>SA2</b>	<b>SA2</b>	<b>Saldo (2) Geldfluss aus der investiven Gebarung (33 – 34)</b>	<b>-384 100</b>	<b>-4 100</b>	<b>-4 100</b>	<b>-4 100</b>	<b>-600</b>
<b>SA3</b>	<b>SA3</b>	<b>Saldo (3) Nettofinanzierungssaldo (Saldo 1+ Saldo 2)</b>	<b>-284 000</b>	<b>-83 200</b>	<b>-83 700</b>	<b>-83 900</b>	<b>-80 300</b>
<b>1</b>	<b>351</b>	<b>Einzahlungen aus der Aufnahme von Finanzschulden</b>	<b>0</b>	<b>0</b>	<b>0</b>	<b>0</b>	<b>0</b>
2	3511	Einzahlungen aus empfangenen Darlehen von öffentlichen Körperschaften und Rechtsträgern	0	0	0	0	0



MVAG Ebene	MVAG Code	Mittelverwendungs- und -aufbringungsgruppen (1. und 2. Ebene)	Voranschlag 2024 inkl. Nachtrag	Finanzplan 2025 inkl. Nachtrag	Finanzplan 2026 inkl. Nachtrag	Finanzplan 2027 inkl. Nachtrag	Finanzplan 2028 inkl. Nachtrag
2	3512	Einzahlungen aus empfangenen Darlehen von Beteiligungen	0	0	0	0	0
2	3513	Einzahlungen aus empfangenen Darlehen von Unternehmen und privaten Haushalten	0	0	0	0	0
2	3514	Einzahlungen aus Finanzschulden (Finanzunternehmen)	0	0	0	0	0
2	3515	Einzahlungen aus Aufnahmen von Leasingverbindlichkeiten	0	0	0	0	0
<b>1</b>	<b>353</b>	<b>Einzahlungen infolge eines Kapitaltausches bei derivativen Finanzinstrumenten mit Grundgeschäft</b>	<b>0</b>	<b>0</b>	<b>0</b>	<b>0</b>	<b>0</b>
2	3530	Einzahlungen infolge eines Kapitaltausches bei derivativen Finanzinstrumenten mit Grundgeschäft	0	0	0	0	0
<b>1</b>	<b>355</b>	<b>Einzahlungen aus dem Abgang von Finanzinstrumenten</b>	<b>0</b>	<b>0</b>	<b>0</b>	<b>0</b>	<b>0</b>
2	3550	Einzahlungen aus dem Abgang von Finanzinstrumenten	0	0	0	0	0
<b>SU</b>	<b>35</b>	<b>Summe Einzahlungen aus der Finanzierungstätigkeit</b>	<b>0</b>	<b>0</b>	<b>0</b>	<b>0</b>	<b>0</b>
<b>1</b>	<b>361</b>	<b>Auszahlungen aus der Tilgung von Finanzschulden</b>	<b>36 400</b>	<b>36 600</b>	<b>36 700</b>	<b>36 800</b>	<b>36 900</b>
2	3611	Auszahlungen aus empfangenen Darlehen von öffentlichen Körperschaften und Rechtsträgern	36 400	36 600	36 700	36 800	36 900
2	3612	Auszahlungen aus empfangenen Darlehen von Beteiligungen	0	0	0	0	0
2	3613	Auszahlungen aus empfangenen Darlehen von Unternehmen und privaten Haushalten	0	0	0	0	0
2	3614	Auszahlungen aus Finanzschulden	0	0	0	0	0
2	3615	Auszahlungen aus Rückzahlungen von Leasingverbindlichkeiten	0	0	0	0	0
<b>1</b>	<b>363</b>	<b>Auszahlungen infolge eines Kapitaltausches bei derivativen Finanzinstrumenten mit Grundgeschäft</b>	<b>0</b>	<b>0</b>	<b>0</b>	<b>0</b>	<b>0</b>
2	3630	Auszahlungen infolge Kapitaltausches bei derivativen Finanzinstrumenten mit Grundgeschäft	0	0	0	0	0
<b>1</b>	<b>365</b>	<b>Auszahlungen für den Erwerb von Finanzinstrumenten</b>	<b>0</b>	<b>0</b>	<b>0</b>	<b>0</b>	<b>0</b>
2	3650	Auszahlungen für den Erwerb von Finanzinstrumenten	0	0	0	0	0
<b>SU</b>	<b>36</b>	<b>Summe Auszahlungen aus der Finanzierungstätigkeit</b>	<b>36 400</b>	<b>36 600</b>	<b>36 700</b>	<b>36 800</b>	<b>36 900</b>
<b>SA4</b>	<b>SA4</b>	<b>Saldo (4) Geldfluss aus der Finanzierungstätigkeit (35 - 36)</b>	<b>-36 400</b>	<b>-36 600</b>	<b>-36 700</b>	<b>-36 800</b>	<b>-36 900</b>
<b>SA5</b>	<b>SA5</b>	<b>Saldo (5) Geldfluss aus der voranschlagswirksamen Gebarung (Saldo 3 + Saldo 4)</b>	<b>-320 400</b>	<b>-119 800</b>	<b>-120 400</b>	<b>-120 700</b>	<b>-117 200</b>
<b>1</b>	<b>411</b>	<b>Einzahlungen aus nicht voranschlagswirksamen Forderungen</b>	<b>0</b>	<b>0</b>	<b>0</b>	<b>0</b>	<b>0</b>
2	4110	Einzahlungen aus nicht voranschlagswirksamen Forderungen	0	0	0	0	0
<b>1</b>	<b>412</b>	<b>Einzahlungen aus nicht voranschlagswirksamen Verbindlichkeiten</b>	<b>0</b>	<b>0</b>	<b>0</b>	<b>0</b>	<b>0</b>
2	4120	Einzahlungen aus nicht voranschlagswirksamen Verbindlichkeiten	0	0	0	0	0
<b>1</b>	<b>413</b>	<b>Einzahlungen aus der Aufnahme von zur Kassenstärkung eingegangenen Geldverbindlichkeiten (Barvorlagen)</b>	<b>0</b>	<b>0</b>	<b>0</b>	<b>0</b>	<b>0</b>
2	4130	Einzahlungen aus der Aufnahme von zur Kassenstärkung eingegangenen Geldverbindlichkeiten (Barvorlagen)	0	0	0	0	0



MVAG Ebene	MVAG Code	Mittelverwendungs- und -aufbringungsgruppen (1. und 2. Ebene)	Voranschlag 2024 inkl. Nachtrag	Finanzplan 2025 inkl. Nachtrag	Finanzplan 2026 inkl. Nachtrag	Finanzplan 2027 inkl. Nachtrag	Finanzplan 2028 inkl. Nachtrag
SU	41	<b>Summe Einzahlungen aus der nicht voranschlagswirksamen Gebarung</b>	0	0	0	0	0
1	421	<b>Auszahlungen aus nicht voranschlagswirksamen Forderungen</b>	0	0	0	0	0
2	4210	Auszahlungen aus nicht voranschlagswirksamen Forderungen	0	0	0	0	0
1	422	<b>Auszahlungen aus nicht voranschlagswirksamen Verbindlichkeiten</b>	0	0	0	0	0
2	4220	Auszahlungen aus nicht voranschlagswirksamen Verbindlichkeiten	0	0	0	0	0
1	423	<b>Auszahlungen zur Tilgung von zur Kassenstärkung eingegangenen Gelverbindlichkeitm (Barvorlage)</b>	0	0	0	0	0
2	4230	Auszahlungen zur Tilgung von zur Kassenstärkung eingegangenen Gelverbindlichkeitm (Barvorlage)	0	0	0	0	0
SU	42	<b>Summe Auszahlungen aus der nicht voranschlagswirksamen Gebarung</b>	0	0	0	0	0
SA6	SA6	<b>Saldo (6) Geldfluss aus der nicht voranschlagswirksamen Gebarung (41-42)</b>	0	0	0	0	0
SA7	SA7	<b>Saldo (7) Veränderung an Zahlungsmitteln (Saldo 5 + Saldo 6)</b>	-320 400	-119 800	-120 400	-120 700	-117 200
		<b>Anfangsbestand liquide Mittel (115 zum 31.12.20xx (t-1))</b>	0	0	0	0	0
		<b>Endbestand liquide Mittel (115 m 31.12.20xx (t))</b>	0	0	0	0	0
		<b>davon Zahlungsmittelreserven (1152 zum 31.12.20xx (t))</b>	0	0	0	0	0



**Mittelfristiger Finanzplan 2024 - Ergebnisvoranschlag Bereichsbudget 7 - Wirtschaftsförderung (Länder und Gemeinden)**

MVAG Ebene	MVAG Code	Mittelverwendungs- und -aufbringungsgruppen (1. und 2. Ebene)	Voranschlag 2024 inkl. Nachtrag	Finanzplan 2025 inkl. Nachtrag	Finanzplan 2026 inkl. Nachtrag	Finanzplan 2027 inkl. Nachtrag	Finanzplan 2028 inkl. Nachtrag
<b>1</b>	<b>211</b>	<b>Erträge aus der operativen Verwaltungstätigkeit</b>	<b>5 600</b>	<b>5 800</b>	<b>6 000</b>	<b>6 200</b>	<b>6 400</b>
2	2111	Erträge aus eigenen Abgaben	0	0	0	0	0
2	2112	Erträge aus Ertragsanteilen	0	0	0	0	0
2	2113	Erträge aus Gebühren	0	0	0	0	0
2	2114	Erträge aus Leistungen	100	100	100	100	100
2	2115	Erträge aus Besitz und wirtschaftlicher Tätigkeit	0	0	0	0	0
2	2116	Erträge aus Veräußerung und sonstiger Erträge	5 500	5 700	5 900	6 100	6 300
2	2117	Nicht finanzierungswirksame operative Erträge	0	0	0	0	0
<b>1</b>	<b>212</b>	<b>Erträge aus Transfers</b>	<b>10 000</b>	<b>0</b>	<b>0</b>	<b>0</b>	<b>0</b>
2	2121	Transferertrag von Trägern des öffentlichen Rechts	10 000	0	0	0	0
2	2122	Transferertrag von Beteiligungen	0	0	0	0	0
2	2123	Transferertrag von Unternehmen (mit Finanzunternehmen)	0	0	0	0	0
2	2124	Transferertrag von Haushalten und Organisationen ohne Erwerbscharakter	0	0	0	0	0
2	2125	Transferertrag vom Ausland	0	0	0	0	0
2	2126	Investitions- und Tilgungszuschüsse zwischen Unternehmungen und Betrieben der Gebietskörperschaft und der Gebietskörperschaft	0	0	0	0	0
2	2127	Nicht finanzwirksamer Transferertrag	0	0	0	0	0
<b>1</b>	<b>213</b>	<b>Finanzerträge</b>	<b>100</b>	<b>100</b>	<b>100</b>	<b>100</b>	<b>100</b>
2	2131	Erträge aus Zinsen	100	100	100	100	100
2	2132	Erträge aus Zinsen aus derivativen Finanzinstrumenten mit und ohne Grundgeschäft	0	0	0	0	0
2	2133	Erträge aus Gewinneinnahmen von marktbestimmten Betrieben	0	0	0	0	0
2	2134	Sonstige Finanzerträge	0	0	0	0	0
2	2135	Erträge aus Dividenden/Gewinnausschüttungen	0	0	0	0	0
2	2136	Sonstige nicht finanzierungswirksame Erträge	0	0	0	0	0
<b>SU</b>	<b>21</b>	<b>Summe Erträge</b>	<b>15 700</b>	<b>5 900</b>	<b>6 100</b>	<b>6 300</b>	<b>6 500</b>
<b>1</b>	<b>221</b>	<b>Personalaufwand</b>	<b>0</b>	<b>0</b>	<b>0</b>	<b>0</b>	<b>0</b>
2	2211	Personalaufwand (Bezüge, Nebengeb., Mehrleistungen)	0	0	0	0	0
2	2212	Gesetzlicher und freiwilliger Sozialaufwand	0	0	0	0	0
2	2213	Sonstiger Personalaufwand	0	0	0	0	0
2	2214	Nicht finanzierungswirksamer Personalaufwand	0	0	0	0	0
<b>1</b>	<b>222</b>	<b>Sachaufwand</b>	<b>15 000</b>	<b>14 700</b>	<b>14 700</b>	<b>14 700</b>	<b>14 700</b>
2	2221	Gebrauchs- und Verbrauchsgüter, Handelswaren	0	0	0	0	0
2	2222	Verwaltungs- und Betriebsaufwand	200	200	200	200	200
2	2223	Leasing- und Mietaufwand	0	0	0	0	0



MVAG Ebene	MVAG Code	Mittelverwendungs- und -aufbringungsgruppen (1. und 2. Ebene)	Voranschlag 2024 inkl. Nachtrag	Finanzplan 2025 inkl. Nachtrag	Finanzplan 2026 inkl. Nachtrag	Finanzplan 2027 inkl. Nachtrag	Finanzplan 2028 inkl. Nachtrag
2	2224	Instandhaltung	0	0	0	0	0
2	2225	Sonstiger Sachaufwand	13 900	13 600	13 600	13 600	13 600
2	2226	Nicht finanzierungswirksamer Sachaufwand	900	900	900	900	900
<b>1</b>	<b>223</b>	<b>Transferaufwand</b>	<b>56 300</b>	<b>46 300</b>	<b>46 300</b>	<b>46 300</b>	<b>46 300</b>
2	2231	Transferaufwand an Träger des öffentlichen Rechts	200	200	200	200	200
2	2232	Transferaufwand an Beteiligungen	0	0	0	0	0
2	2233	Transferaufwand an Unternehmen (mit Finanzunternehmen)	54 100	44 100	44 100	44 100	44 100
2	2234	Transferaufwand an Haushalte und Organisationen ohne Erwerbscharakter	2 000	2 000	2 000	2 000	2 000
2	2235	Transferaufwand an das Ausland	0	0	0	0	0
2	2236	Investitions- und Tilgungszuschüsse zwischen Unternehmungen und Betrieben der Gebietskörperschaft und der Gebietskörperschaft	0	0	0	0	0
2	2237	Nicht finanzierungswirksamer Transferaufwand	0	0	0	0	0
<b>1</b>	<b>224</b>	<b>Finanzaufwand</b>	<b>0</b>	<b>0</b>	<b>0</b>	<b>0</b>	<b>0</b>
2	2241	Aufwendungen für Zinsen	0	0	0	0	0
2	2242	Zinsen und sonstige Aufwendungen aus derivativen Finanzinstrumenten mit und ohne Grundgeschäft	0	0	0	0	0
2	2243	Gewinnentnahmen von Unternehmungen und marktbestimmten Betrieben der Gebietskörperschaft (innerhalb der Gebietskörperschaft)	0	0	0	0	0
2	2244	Sonstiger Finanzaufwand	0	0	0	0	0
2	2245	Nicht finanzierungswirksamer Finanzaufwand	0	0	0	0	0
<b>SU</b>	<b>22</b>	<b>Summe Aufwendungen</b>	<b>71 300</b>	<b>61 000</b>	<b>61 000</b>	<b>61 000</b>	<b>61 000</b>
<b>SA0</b>	<b>SA0</b>	<b>Saldo (0) Nettoergebnis (21 - 22)</b>	<b>-55 600</b>	<b>-55 100</b>	<b>-54 900</b>	<b>-54 700</b>	<b>-54 500</b>
<b>1</b>	<b>230</b>	<b>Entnahmen von Haushaltsrücklagen</b>	<b>0</b>	<b>0</b>	<b>0</b>	<b>0</b>	<b>0</b>
2	2301	Entnahmen von Haushaltsrücklagen	0	0	0	0	0
<b>1</b>	<b>240</b>	<b>Zuweisungen an Haushaltsrücklagen</b>	<b>0</b>	<b>0</b>	<b>0</b>	<b>0</b>	<b>0</b>
2	2401	Zuweisungen an Haushaltsrücklagen	0	0	0	0	0
<b>SA01</b>	<b>SA01</b>	<b>Saldo (01) Haushaltsrücklagen (230 - 240)</b>	<b>0</b>	<b>0</b>	<b>0</b>	<b>0</b>	<b>0</b>
<b>SA00</b>	<b>SA00</b>	<b>Saldo (00) Nettoergebnis nach Haushaltsrücklagen (Saldo 0 + Saldo 01)</b>	<b>-55 600</b>	<b>-55 100</b>	<b>-54 900</b>	<b>-54 700</b>	<b>-54 500</b>

**Mittelfristiger Finanzplan 2024 - Finanzierungsvoranschlag Bereichsbudget 7 - Wirtschaftsförderung (Länder und Gemeinden)**

MVAG Ebene	MVAG Code	Mittelverwendungs- und -aufbringungsgruppen (1. und 2. Ebene)	Voranschlag 2024 inkl. Nachtrag	Finanzplan 2025 inkl. Nachtrag	Finanzplan 2026 inkl. Nachtrag	Finanzplan 2027 inkl. Nachtrag	Finanzplan 2028 inkl. Nachtrag
<b>1</b>	<b>311</b>	<b>Einzahlungen aus operativer Verwaltungstätigkeit</b>	<b>5 600</b>	<b>5 800</b>	<b>6 000</b>	<b>6 200</b>	<b>6 400</b>
2	3111	Einzahlungen aus eigenen Abgaben	0	0	0	0	0
2	3112	Einzahlungen aus Ertragsanteilen	0	0	0	0	0
2	3113	Einzahlungen aus Gebühren	0	0	0	0	0
2	3114	Einzahlungen aus Leistungen	100	100	100	100	100
2	3115	Einzahlungen aus Besitz und wirtschaftlicher Tätigkeiten	0	0	0	0	0
2	3116	Einzahlungen aus Veräußerung von geringwertigen Wirtschaftsgütern (GWG) und sonstige Einzahlungen	5 500	5 700	5 900	6 100	6 300
<b>1</b>	<b>312</b>	<b>Einzahlungen aus Transfers</b>	<b>10 000</b>	<b>0</b>	<b>0</b>	<b>0</b>	<b>0</b>
2	3121	Transferzahlungen von Trägern des öffentlichen Rechts	10 000	0	0	0	0
2	3122	Transferzahlungen von Beteiligungen	0	0	0	0	0
2	3123	Transferzahlungen von Unternehmen (inkl. Finanzunternehmen)	0	0	0	0	0
2	3124	Transferzahlungen von Haushalten und Organisationen ohne Erwerbscharakter	0	0	0	0	0
2	3125	Transferzahlungen vom Ausland	0	0	0	0	0
2	3126	Investitions- und Tilgungszuschüsse zwischen Unternehmungen und Betrieben der Gebietskörperschaft und der Gebietskörperschaft	0	0	0	0	0
<b>1</b>	<b>313</b>	<b>Einzahlungen aus Finanzerträgen</b>	<b>100</b>	<b>100</b>	<b>100</b>	<b>100</b>	<b>100</b>
2	3131	Einzahlungen aus Zinserträgen	100	100	100	100	100
2	3132	Einzahlungen aus Zinsen aus derivativen Finanzinstrumenten mit und ohne Grundgeschäft	0	0	0	0	0
2	3133	Einzahlungen aus Gewinnentnahmen von marktbestimmten Betrieben	0	0	0	0	0
2	3134	Sonstige Einzahlungen aus Finanzerträgen	0	0	0	0	0
2	3135	Einzahlungen aus Dividenden/Gewinnausschüttungen	0	0	0	0	0
<b>SU</b>	<b>31</b>	<b>Summe Einzahlungen operative Gebarung</b>	<b>15 700</b>	<b>5 900</b>	<b>6 100</b>	<b>6 300</b>	<b>6 500</b>
<b>1</b>	<b>321</b>	<b>Auszahlungen aus Personalaufwand</b>	<b>0</b>	<b>0</b>	<b>0</b>	<b>0</b>	<b>0</b>
2	3211	Auszahlungen für Personalaufwand (Bezüge, Nebengebühren- und Mehrleistungsvergütungen)	0	0	0	0	0
2	3212	Auszahlungen für gesetzliche und freiwillige Sozialaufwendungen	0	0	0	0	0
2	3213	Auszahlungen aus sonstigem Personalaufwand	0	0	0	0	0
<b>1</b>	<b>322</b>	<b>Auszahlungen aus Sachaufwand</b>	<b>14 100</b>	<b>13 800</b>	<b>13 800</b>	<b>13 800</b>	<b>13 800</b>
2	3221	Auszahlungen für Gebrauchs- und Verbrauchsgüter, Handelswaren	0	0	0	0	0
2	3222	Auszahlungen für Verwaltungs- und Betriebsaufwand	200	200	200	200	200
2	3223	Auszahlungen für Leasing- und Mietaufwand	0	0	0	0	0
2	3224	Auszahlungen für Instandhaltung	0	0	0	0	0



MVAG Ebene	MVAG Code	Mittelverwendungs- und -aufbringungsgruppen (1. und 2. Ebene)	Voranschlag 2024 inkl. Nachtrag	Finanzplan 2025 inkl. Nachtrag	Finanzplan 2026 inkl. Nachtrag	Finanzplan 2027 inkl. Nachtrag	Finanzplan 2028 inkl. Nachtrag
2	3225	Sonstige Auszahlungen aus Sachaufwand	13 900	13 600	13 600	13 600	13 600
2	3226	Auszahlungen aus der Inanspruchnahme von Haftungen	0	0	0	0	0
<b>1</b>	<b>323</b>	<b>Auszahlungen aus Transfers</b>	<b>54 300</b>	<b>44 300</b>	<b>44 300</b>	<b>44 300</b>	<b>44 300</b>
2	3231	Transferzahlungen an Träger des öffentlichen Rechts	200	200	200	200	200
2	3232	Transferzahlungen an Beteiligungen	0	0	0	0	0
2	3233	Transferzahlungen an Unternehmen (inkl. Finanzunternehmen)	54 100	44 100	44 100	44 100	44 100
2	3234	Transferzahlungen an Haushalte und Organisationen ohne Erwerbscharakter	0	0	0	0	0
2	3235	Transferzahlungen an das Ausland	0	0	0	0	0
2	3236	Investitions- und Tilgungszuschüsse zwischen Unternehmungen und Betrieben der Gebietskörperschaft und der Gebietskörperschaft	0	0	0	0	0
<b>1</b>	<b>324</b>	<b>Auszahlungen aus Finanzaufwand</b>	<b>0</b>	<b>0</b>	<b>0</b>	<b>0</b>	<b>0</b>
2	3241	Auszahlungen für Zinsen	0	0	0	0	0
2	3242	Auszahlungen für Zinsen aus derivativen Finanzinstrumente mit und ohne Grundgeschäft	0	0	0	0	0
2	3243	Auszahlungen aus Gewinnentnahmen von marktbestimmten Betrieben	0	0	0	0	0
2	3244	Sonstige Auszahlungen aus Finanzaufwendungen	0	0	0	0	0
<b>SU</b>	<b>32</b>	<b>Summe Auszahlungen operative Gebarung</b>	<b>68 400</b>	<b>58 100</b>	<b>58 100</b>	<b>58 100</b>	<b>58 100</b>
<b>SA1</b>	<b>SA1</b>	<b>Saldo (1) Geldfluss aus der operativen Gebarung (31 - 32)</b>	<b>-52 700</b>	<b>-52 200</b>	<b>-52 000</b>	<b>-51 800</b>	<b>-51 600</b>
<b>1</b>	<b>331</b>	<b>Einzahlungen aus der Investitionstätigkeit</b>	<b>0</b>	<b>0</b>	<b>0</b>	<b>0</b>	<b>0</b>
2	3311	Einzahlungen aus der Veräußerung von immateriellem Vermögen	0	0	0	0	0
2	3312	Einzahlungen aus der Veräußerung von Grundstücken und Grundstückseinrichtungen	0	0	0	0	0
2	3313	Einzahlungen aus der Veräußerung von Gebäuden und Bauten	0	0	0	0	0
2	3314	Einzahlungen aus der Veräußerung von technischen Anlagen, Fahrzeugen und Maschinen	0	0	0	0	0
2	3315	Einzahlungen aus der Veräußerung von Amts-, Betriebs- und Geschäftsausstattung	0	0	0	0	0
2	3316	Einzahlungen aus der Veräußerung von Kulturgütern	0	0	0	0	0
2	3317	Einzahlungen aus der Veräußerung von Beteiligungen	0	0	0	0	0
2	3318	Einzahlungen aus der Veräußerung von kofinanzierten Schutzbauten	0	0	0	0	0
<b>1</b>	<b>332</b>	<b>Einzahlungen aus der Rückzahlung von Darlehen sowie gewährten Vorschüssen</b>	<b>0</b>	<b>0</b>	<b>0</b>	<b>0</b>	<b>0</b>
2	3321	Einzahlungen aus Darlehen an Träger des öffentlichen Rechts	0	0	0	0	0
2	3322	Einzahlungen aus Darlehen an Beteiligungen	0	0	0	0	0
2	3323	Einzahlungen aus Darlehen an Unternehmen und Haushalte	0	0	0	0	0
2	3325	Einzahlungen aus Vorschüssen und Anzahlungen	0	0	0	0	0
<b>1</b>	<b>333</b>	<b>Einzahlungen aus Kapitaltransfers</b>	<b>0</b>	<b>0</b>	<b>0</b>	<b>0</b>	<b>0</b>





MVAG Ebene	MVAG Code	Mittelverwendungs- und -aufbringungsgruppen (1. und 2. Ebene)	Voranschlag 2024 inkl. Nachtrag	Finanzplan 2025 inkl. Nachtrag	Finanzplan 2026 inkl. Nachtrag	Finanzplan 2027 inkl. Nachtrag	Finanzplan 2028 inkl. Nachtrag
2	3331	Kapitaltransferzahlungen von Trägern des öffentlichen Rechts	0	0	0	0	0
2	3332	Kapitaltransferzahlungen von Beteiligungen	0	0	0	0	0
2	3333	Kapitaltransferzahlungen von Unternehmen	0	0	0	0	0
2	3334	Kapitaltransferzahlungen von Haushalten und Organisationen ohne Erwerbscharakter	0	0	0	0	0
2	3335	Kapitaltransferzahlungen vom Ausland	0	0	0	0	0
<b>SU</b>	<b>33</b>	<b>Summe Einzahlungen investive Gebarung</b>	<b>0</b>	<b>0</b>	<b>0</b>	<b>0</b>	<b>0</b>
<b>1</b>	<b>341</b>	<b>Auszahlungen aus der Investitionstätigkeit</b>	<b>0</b>	<b>0</b>	<b>0</b>	<b>0</b>	<b>0</b>
2	3411	Auszahlungen für den Erwerb von immateriellem Vermögen	0	0	0	0	0
2	3412	Auszahlungen für den Erwerb von Grundstücken und Grundstückseinrichtungen	0	0	0	0	0
2	3413	Auszahlungen für den Erwerb von Gebäuden und Bauten	0	0	0	0	0
2	3414	Auszahlungen für den Erwerb von technischen Anlagen, Fahrzeugen und Maschinen	0	0	0	0	0
2	3415	Auszahlungen für den Erwerb von Amts-, Betriebs- und Geschäftsausstattung	0	0	0	0	0
2	3416	Auszahlungen für den Erwerb von Kulturgütern	0	0	0	0	0
2	3417	Auszahlungen für den Erwerb von Beteiligungen	0	0	0	0	0
2	3418	Auszahlungen für den Erwerb von kofinanzierten Schutzbauten	0	0	0	0	0
<b>1</b>	<b>342</b>	<b>Auszahlungen aus der Gewährung von Darlehen sowie gewährten Vorschüssen</b>	<b>0</b>	<b>0</b>	<b>0</b>	<b>0</b>	<b>0</b>
2	3421	Auszahlungen von Darlehen an Träger des öffentlichen Rechts	0	0	0	0	0
2	3422	Auszahlungen von Darlehen an Beteiligungen	0	0	0	0	0
2	3423	Auszahlungen von Darlehen an Unternehmen und Haushalte	0	0	0	0	0
2	3425	Auszahlungen von Vorschüssen und Anzahlungen	0	0	0	0	0
<b>1</b>	<b>343</b>	<b>Auszahlungen aus Kapitaltransfers</b>	<b>2 000</b>	<b>2 000</b>	<b>2 000</b>	<b>2 000</b>	<b>2 000</b>
2	3431	Kapitaltransferzahlungen an Träger des öffentlichen Rechts	0	0	0	0	0
2	3432	Kapitaltransferzahlungen an Beteiligungen	0	0	0	0	0
2	3433	Kapitaltransferzahlungen an Unternehmen (Finanzunterhemen)	0	0	0	0	0
2	3434	Kapitaltransferzahlungen an Haushalte und Organisationen ohne Erwerbscharakter	2 000	2 000	2 000	2 000	2 000
2	3435	Kapitaltransferzahlungen an das Ausland	0	0	0	0	0
<b>SU</b>	<b>34</b>	<b>Summe Auszahlungen investive Gebarung</b>	<b>2 000</b>	<b>2 000</b>	<b>2 000</b>	<b>2 000</b>	<b>2 000</b>
<b>SA2</b>	<b>SA2</b>	<b>Saldo (2) Geldfluss aus der investiven Gebarung (33 – 34)</b>	<b>-2 000</b>	<b>-2 000</b>	<b>-2 000</b>	<b>-2 000</b>	<b>-2 000</b>
<b>SA3</b>	<b>SA3</b>	<b>Saldo (3) Nettofinanzierungssaldo (Saldo 1+ Saldo 2)</b>	<b>-54 700</b>	<b>-54 200</b>	<b>-54 000</b>	<b>-53 800</b>	<b>-53 600</b>
<b>1</b>	<b>351</b>	<b>Einzahlungen aus der Aufnahme von Finanzschulden</b>	<b>0</b>	<b>0</b>	<b>0</b>	<b>0</b>	<b>0</b>
2	3511	Einzahlungen aus empfangenen Darlehen von öffentlichen Körperschaften und Rechtsträgern	0	0	0	0	0



MVAG Ebene	MVAG Code	Mittelverwendungs- und -aufbringungsgruppen (1. und 2. Ebene)	Voranschlag 2024 inkl. Nachtrag	Finanzplan 2025 inkl. Nachtrag	Finanzplan 2026 inkl. Nachtrag	Finanzplan 2027 inkl. Nachtrag	Finanzplan 2028 inkl. Nachtrag
2	3512	Einzahlungen aus empfangenen Darlehen von Beteiligungen	0	0	0	0	0
2	3513	Einzahlungen aus empfangenen Darlehen von Unternehmen und privaten Haushalten	0	0	0	0	0
2	3514	Einzahlungen aus Finanzschulden (Finanzunternehmen)	0	0	0	0	0
2	3515	Einzahlungen aus Aufnahmen von Leasingverbindlichkeiten	0	0	0	0	0
<b>1</b>	<b>353</b>	<b>Einzahlungen infolge eines Kapitaltausches bei derivativen Finanzinstrumenten mit Grundgeschäft</b>	<b>0</b>	<b>0</b>	<b>0</b>	<b>0</b>	<b>0</b>
2	3530	Einzahlungen infolge eines Kapitaltausches bei derivativen Finanzinstrumenten mit Grundgeschäft	0	0	0	0	0
<b>1</b>	<b>355</b>	<b>Einzahlungen aus dem Abgang von Finanzinstrumenten</b>	<b>0</b>	<b>0</b>	<b>0</b>	<b>0</b>	<b>0</b>
2	3550	Einzahlungen aus dem Abgang von Finanzinstrumenten	0	0	0	0	0
<b>SU</b>	<b>35</b>	<b>Summe Einzahlungen aus der Finanzierungstätigkeit</b>	<b>0</b>	<b>0</b>	<b>0</b>	<b>0</b>	<b>0</b>
<b>1</b>	<b>361</b>	<b>Auszahlungen aus der Tilgung von Finanzschulden</b>	<b>0</b>	<b>0</b>	<b>0</b>	<b>0</b>	<b>0</b>
2	3611	Auszahlungen aus empfangenen Darlehen von öffentlichen Körperschaften und Rechtsträgern	0	0	0	0	0
2	3612	Auszahlungen aus empfangenen Darlehen von Beteiligungen	0	0	0	0	0
2	3613	Auszahlungen aus empfangenen Darlehen von Unternehmen und privaten Haushalten	0	0	0	0	0
2	3614	Auszahlungen aus Finanzschulden	0	0	0	0	0
2	3615	Auszahlungen aus Rückzahlungen von Leasingverbindlichkeiten	0	0	0	0	0
<b>1</b>	<b>363</b>	<b>Auszahlungen infolge eines Kapitaltausches bei derivativen Finanzinstrumenten mit Grundgeschäft</b>	<b>0</b>	<b>0</b>	<b>0</b>	<b>0</b>	<b>0</b>
2	3630	Auszahlungen infolge Kapitaltausches bei derivativen Finanzinstrumenten mit Grundgeschäft	0	0	0	0	0
<b>1</b>	<b>365</b>	<b>Auszahlungen für den Erwerb von Finanzinstrumenten</b>	<b>0</b>	<b>0</b>	<b>0</b>	<b>0</b>	<b>0</b>
2	3650	Auszahlungen für den Erwerb von Finanzinstrumenten	0	0	0	0	0
<b>SU</b>	<b>36</b>	<b>Summe Auszahlungen aus der Finanzierungstätigkeit</b>	<b>0</b>	<b>0</b>	<b>0</b>	<b>0</b>	<b>0</b>
<b>SA4</b>	<b>SA4</b>	<b>Saldo (4) Geldfluss aus der Finanzierungstätigkeit (35 - 36)</b>	<b>0</b>	<b>0</b>	<b>0</b>	<b>0</b>	<b>0</b>
<b>SA5</b>	<b>SA5</b>	<b>Saldo (5) Geldfluss aus der voranschlagswirksamen Gebarung (Saldo 3 + Saldo 4)</b>	<b>-54 700</b>	<b>-54 200</b>	<b>-54 000</b>	<b>-53 800</b>	<b>-53 600</b>
<b>1</b>	<b>411</b>	<b>Einzahlungen aus nicht voranschlagswirksamen Forderungen</b>	<b>0</b>	<b>0</b>	<b>0</b>	<b>0</b>	<b>0</b>
2	4110	Einzahlungen aus nicht voranschlagswirksamen Forderungen	0	0	0	0	0
<b>1</b>	<b>412</b>	<b>Einzahlungen aus nicht voranschlagswirksamen Verbindlichkeiten</b>	<b>0</b>	<b>0</b>	<b>0</b>	<b>0</b>	<b>0</b>
2	4120	Einzahlungen aus nicht voranschlagswirksamen Verbindlichkeiten	0	0	0	0	0
<b>1</b>	<b>413</b>	<b>Einzahlungen aus der Aufnahme von zur Kassenstärkung eingegangenen Geldverbindlichkeiten (Barvorlagen)</b>	<b>0</b>	<b>0</b>	<b>0</b>	<b>0</b>	<b>0</b>
2	4130	Einzahlungen aus der Aufnahme von zur Kassenstärkung eingegangenen Geldverbindlichkeiten (Barvorlagen)	0	0	0	0	0



MVAG Ebene	MVAG Code	Mittelverwendungs- und -aufbringungsgruppen (1. und 2. Ebene)	Voranschlag 2024 inkl. Nachtrag	Finanzplan 2025 inkl. Nachtrag	Finanzplan 2026 inkl. Nachtrag	Finanzplan 2027 inkl. Nachtrag	Finanzplan 2028 inkl. Nachtrag
SU	41	<b>Summe Einzahlungen aus der nicht voranschlagswirksamen Gebarung</b>	0	0	0	0	0
1	421	<b>Auszahlungen aus nicht voranschlagswirksamen Forderungen</b>	0	0	0	0	0
2	4210	Auszahlungen aus nicht voranschlagswirksamen Forderungen	0	0	0	0	0
1	422	<b>Auszahlungen aus nicht voranschlagswirksamen Verbindlichkeiten</b>	0	0	0	0	0
2	4220	Auszahlungen aus nicht voranschlagswirksamen Verbindlichkeiten	0	0	0	0	0
1	423	<b>Auszahlungen zur Tilgung von zur Kassenstärkung eingegangenen Gelverbindlichkeitm (Barvorlage)</b>	0	0	0	0	0
2	4230	Auszahlungen zur Tilgung von zur Kassenstärkung eingegangenen Gelverbindlichkeitm (Barvorlage)	0	0	0	0	0
SU	42	<b>Summe Auszahlungen aus der nicht voranschlagswirksamen Gebarung</b>	0	0	0	0	0
SA6	SA6	<b>Saldo (6) Geldfluss aus der nicht voranschlagswirksamen Gebarung (41-42)</b>	0	0	0	0	0
SA7	SA7	<b>Saldo (7) Veränderung an Zahlungsmitteln (Saldo 5 + Saldo 6)</b>	-54 700	-54 200	-54 000	-53 800	-53 600
		<b>Anfangsbestand liquide Mittel (115 zum 31.12.20xx (t-1))</b>	0	0	0	0	0
		<b>Endbestand liquide Mittel (115 m 31.12.20xx (t))</b>	0	0	0	0	0
		<b>davon Zahlungsmittelreserven (1152 zum 31.12.20xx (t))</b>	0	0	0	0	0



**Mittelfristiger Finanzplan 2024 - Ergebnisvoranschlag Bereichsbudget 8 - Dienstleistungen (Länder und Gemeinden)**

<b>MVAG Ebene</b>	<b>MVAG Code</b>	<b>Mittelverwendungs- und -aufbringungsgruppen (1. und 2. Ebene)</b>	<b>Voranschlag 2024 inkl. Nachtrag</b>	<b>Finanzplan 2025 inkl. Nachtrag</b>	<b>Finanzplan 2026 inkl. Nachtrag</b>	<b>Finanzplan 2027 inkl. Nachtrag</b>	<b>Finanzplan 2028 inkl. Nachtrag</b>
<b>1</b>	<b>211</b>	<b>Erträge aus der operativen Verwaltungstätigkeit</b>	<b>1 161 100</b>	<b>1 112 500</b>	<b>1 112 500</b>	<b>1 112 500</b>	<b>1 112 500</b>
2	2111	Erträge aus eigenen Abgaben	98 700	98 700	98 700	98 700	98 700
2	2112	Erträge aus Ertragsanteilen	0	0	0	0	0
2	2113	Erträge aus Gebühren	658 100	658 100	658 100	658 100	658 100
2	2114	Erträge aus Leistungen	281 600	281 600	281 600	281 600	281 600
2	2115	Erträge aus Besitz und wirtschaftlicher Tätigkeit	55 200	52 200	52 200	52 200	52 200
2	2116	Erträge aus Veräußerung und sonstiger Erträge	60 900	21 900	21 900	21 900	21 900
2	2117	Nicht finanzierungswirksame operative Erträge	6 600	0	0	0	0
<b>1</b>	<b>212</b>	<b>Erträge aus Transfers</b>	<b>203 800</b>	<b>151 000</b>	<b>149 700</b>	<b>149 700</b>	<b>147 500</b>
2	2121	Transferertrag von Trägern des öffentlichen Rechts	122 700	69 900	69 900	69 900	69 900
2	2122	Transferertrag von Beteiligungen	0	0	0	0	0
2	2123	Transferertrag von Unternehmen (mit Finanzunternehmen)	0	0	0	0	0
2	2124	Transferertrag von Haushalten und Organisationen ohne Erwerbscharakter	0	0	0	0	0
2	2125	Transferertrag vom Ausland	0	0	0	0	0
2	2126	Investitions- und Tilgungszuschüsse zwischen Unternehmungen und Betrieben der Gebietskörperschaft und der Gebietskörperschaft	0	0	0	0	0
2	2127	Nicht finanzwirksamer Transferertrag	81 100	81 100	79 800	79 800	77 600
<b>1</b>	<b>213</b>	<b>Finanzerträge</b>	<b>400</b>	<b>100</b>	<b>100</b>	<b>100</b>	<b>100</b>
2	2131	Erträge aus Zinsen	400	100	100	100	100
2	2132	Erträge aus Zinsen aus derivativen Finanzinstrumenten mit und ohne Grundgeschäft	0	0	0	0	0
2	2133	Erträge aus Gewinneinnahmen von marktbestimmten Betrieben	0	0	0	0	0
2	2134	Sonstige Finanzerträge	0	0	0	0	0
2	2135	Erträge aus Dividenden/Gewinnausschüttungen	0	0	0	0	0
2	2136	Sonstige nicht finanzierungswirksame Erträge	0	0	0	0	0
<b>SU</b>	<b>21</b>	<b>Summe Erträge</b>	<b>1 365 300</b>	<b>1 263 600</b>	<b>1 262 300</b>	<b>1 262 300</b>	<b>1 260 100</b>
<b>1</b>	<b>221</b>	<b>Personalaufwand</b>	<b>155 200</b>	<b>157 400</b>	<b>159 900</b>	<b>162 200</b>	<b>164 700</b>
2	2211	Personalaufwand (Bezüge, Nebengeb., Mehrleistungen)	119 800	121 800	124 000	126 100	128 300
2	2212	Gesetzlicher und freiwilliger Sozialaufwand	22 800	23 000	23 200	23 400	23 600
2	2213	Sonstiger Personalaufwand	2 300	2 300	2 400	2 400	2 500
2	2214	Nicht finanzierungswirksamer Personalaufwand	10 300	10 300	10 300	10 300	10 300
<b>1</b>	<b>222</b>	<b>Sachaufwand</b>	<b>1 209 000</b>	<b>1 179 500</b>	<b>1 178 300</b>	<b>1 178 200</b>	<b>1 178 000</b>
2	2221	Gebrauchs- und Verbrauchsgüter, Handelswaren	58 600	58 600	58 600	58 600	58 600
2	2222	Verwaltungs- und Betriebsaufwand	52 700	60 400	60 400	60 400	60 400
2	2223	Leasing- und Mietaufwand	1 000	1 000	1 000	1 000	1 000



MVAG Ebene	MVAG Code	Mittelverwendungs- und -aufbringungsgruppen (1. und 2. Ebene)	Voranschlag 2024 inkl. Nachtrag	Finanzplan 2025 inkl. Nachtrag	Finanzplan 2026 inkl. Nachtrag	Finanzplan 2027 inkl. Nachtrag	Finanzplan 2028 inkl. Nachtrag
2	2224	Instandhaltung	46 000	32 300	32 300	32 300	32 300
2	2225	Sonstiger Sachaufwand	958 300	941 400	941 400	941 400	941 400
2	2226	Nicht finanzierungswirksamer Sachaufwand	92 400	85 800	84 600	84 500	84 300
<b>1</b>	<b>223</b>	<b>Transferaufwand</b>	<b>125 100</b>	<b>119 200</b>	<b>119 200</b>	<b>119 200</b>	<b>119 200</b>
2	2231	Transferaufwand an Träger des öffentlichen Rechts	95 100	89 200	89 200	89 200	89 200
2	2232	Transferaufwand an Beteiligungen	0	0	0	0	0
2	2233	Transferaufwand an Unternehmen (mit Finanzunternehmen)	0	0	0	0	0
2	2234	Transferaufwand an Haushalte und Organisationen ohne Erwerbscharakter	30 000	30 000	30 000	30 000	30 000
2	2235	Transferaufwand an das Ausland	0	0	0	0	0
2	2236	Investitions- und Tilgungszuschüsse zwischen Unternehmungen und Betrieben der Gebietskörperschaft und der Gebietskörperschaft	0	0	0	0	0
2	2237	Nicht finanzierungswirksamer Transferaufwand	0	0	0	0	0
<b>1</b>	<b>224</b>	<b>Finanzaufwand</b>	<b>9 400</b>	<b>4 200</b>	<b>4 200</b>	<b>4 200</b>	<b>4 200</b>
2	2241	Aufwendungen für Zinsen	8 700	3 600	3 600	3 600	3 600
2	2242	Zinsen und sonstige Aufwendungen aus derivativen Finanzinstrumenten mit und ohne Grundgeschäft	0	0	0	0	0
2	2243	Gewinnentnahmen von Unternehmungen und marktbestimmten Betrieben der Gebietskörperschaft (innerhalb der Gebietskörperschaft)	0	0	0	0	0
2	2244	Sonstiger Finanzaufwand	700	600	600	600	600
2	2245	Nicht finanzierungswirksamer Finanzaufwand	0	0	0	0	0
<b>SU</b>	<b>22</b>	<b>Summe Aufwendungen</b>	<b>1 498 700</b>	<b>1 460 300</b>	<b>1 461 600</b>	<b>1 463 800</b>	<b>1 466 100</b>
<b>SA0</b>	<b>SA0</b>	<b>Saldo (0) Nettoergebnis (21 - 22)</b>	<b>-133 400</b>	<b>-196 700</b>	<b>-199 300</b>	<b>-201 500</b>	<b>-206 000</b>
<b>1</b>	<b>230</b>	<b>Entnahmen von Haushaltsrücklagen</b>	<b>0</b>	<b>0</b>	<b>0</b>	<b>0</b>	<b>0</b>
2	2301	Entnahmen von Haushaltsrücklagen	0	0	0	0	0
<b>1</b>	<b>240</b>	<b>Zuweisungen an Haushaltsrücklagen</b>	<b>50 500</b>	<b>500</b>	<b>500</b>	<b>500</b>	<b>500</b>
2	2401	Zuweisungen an Haushaltsrücklagen	50 500	500	500	500	500
<b>SA01</b>	<b>SA01</b>	<b>Saldo (01) Haushaltsrücklagen (230 - 240)</b>	<b>-50 500</b>	<b>-500</b>	<b>-500</b>	<b>-500</b>	<b>-500</b>
<b>SA00</b>	<b>SA00</b>	<b>Saldo (00) Nettoergebnis nach Haushaltsrücklagen (Saldo 0 + Saldo 01)</b>	<b>-183 900</b>	<b>-197 200</b>	<b>-199 800</b>	<b>-202 000</b>	<b>-206 500</b>

**Mittelfristiger Finanzplan 2024 - Finanzierungsvoranschlag Bereichsbudget 8 - Dienstleistungen (Länder und Gemeinden)**

MVAG Ebene	MVAG Code	Mittelverwendungs- und -aufbringungsgruppen (1. und 2. Ebene)	Voranschlag 2024 inkl. Nachtrag	Finanzplan 2025 inkl. Nachtrag	Finanzplan 2026 inkl. Nachtrag	Finanzplan 2027 inkl. Nachtrag	Finanzplan 2028 inkl. Nachtrag
<b>1</b>	<b>311</b>	<b>Einzahlungen aus operativer Verwaltungstätigkeit</b>	<b>1 115 500</b>	<b>1 112 500</b>	<b>1 112 500</b>	<b>1 112 500</b>	<b>1 112 500</b>
2	3111	Einzahlungen aus eigenen Abgaben	98 700	98 700	98 700	98 700	98 700
2	3112	Einzahlungen aus Ertragsanteilen	0	0	0	0	0
2	3113	Einzahlungen aus Gebühren	658 100	658 100	658 100	658 100	658 100
2	3114	Einzahlungen aus Leistungen	281 600	281 600	281 600	281 600	281 600
2	3115	Einzahlungen aus Besitz und wirtschaftlicher Tätigkeiten	55 200	52 200	52 200	52 200	52 200
2	3116	Einzahlungen aus Veräußerung von geringwertigen Wirtschaftsgütern (GWG) und sonstige Einzahlungen	21 900	21 900	21 900	21 900	21 900
<b>1</b>	<b>312</b>	<b>Einzahlungen aus Transfers</b>	<b>122 700</b>	<b>69 900</b>	<b>69 900</b>	<b>69 900</b>	<b>69 900</b>
2	3121	Transferzahlungen von Trägern des öffentlichen Rechts	122 700	69 900	69 900	69 900	69 900
2	3122	Transferzahlungen von Beteiligungen	0	0	0	0	0
2	3123	Transferzahlungen von Unternehmen (inkl. Finanzunternehmen)	0	0	0	0	0
2	3124	Transferzahlungen von Haushalten und Organisationen ohne Erwerbscharakter	0	0	0	0	0
2	3125	Transferzahlungen vom Ausland	0	0	0	0	0
2	3126	Investitions- und Tilgungszuschüsse zwischen Unternehmungen und Betrieben der Gebietskörperschaft und der Gebietskörperschaft	0	0	0	0	0
<b>1</b>	<b>313</b>	<b>Einzahlungen aus Finanzerträgen</b>	<b>400</b>	<b>100</b>	<b>100</b>	<b>100</b>	<b>100</b>
2	3131	Einzahlungen aus Zinserträgen	400	100	100	100	100
2	3132	Einzahlungen aus Zinsen aus derivativen Finanzinstrumenten mit und ohne Grundgeschäft	0	0	0	0	0
2	3133	Einzahlungen aus Gewinnentnahmen von marktbestimmten Betrieben	0	0	0	0	0
2	3134	Sonstige Einzahlungen aus Finanzerträgen	0	0	0	0	0
2	3135	Einzahlungen aus Dividenden/Gewinnausschüttungen	0	0	0	0	0
<b>SU</b>	<b>31</b>	<b>Summe Einzahlungen operative Gebarung</b>	<b>1 238 600</b>	<b>1 182 500</b>	<b>1 182 500</b>	<b>1 182 500</b>	<b>1 182 500</b>
<b>1</b>	<b>321</b>	<b>Auszahlungen aus Personalaufwand</b>	<b>144 900</b>	<b>147 100</b>	<b>149 600</b>	<b>151 900</b>	<b>154 400</b>
2	3211	Auszahlungen für Personalaufwand (Bezüge, Nebengebühren- und Mehrleistungsvergütungen)	119 800	121 800	124 000	126 100	128 300
2	3212	Auszahlungen für gesetzliche und freiwillige Sozialaufwendungen	22 800	23 000	23 200	23 400	23 600
2	3213	Auszahlungen aus sonstigem Personalaufwand	2 300	2 300	2 400	2 400	2 500
<b>1</b>	<b>322</b>	<b>Auszahlungen aus Sachaufwand</b>	<b>1 116 600</b>	<b>1 093 700</b>	<b>1 093 700</b>	<b>1 093 700</b>	<b>1 093 700</b>
2	3221	Auszahlungen für Gebrauchs- und Verbrauchsgüter, Handelswaren	58 600	58 600	58 600	58 600	58 600
2	3222	Auszahlungen für Verwaltungs- und Betriebsaufwand	52 700	60 400	60 400	60 400	60 400
2	3223	Auszahlungen für Leasing- und Mietaufwand	1 000	1 000	1 000	1 000	1 000
2	3224	Auszahlungen für Instandhaltung	46 000	32 300	32 300	32 300	32 300



MVAG Ebene	MVAG Code	Mittelverwendungs- und -aufbringungsgruppen (1. und 2. Ebene)	Voranschlag 2024 inkl. Nachtrag	Finanzplan 2025 inkl. Nachtrag	Finanzplan 2026 inkl. Nachtrag	Finanzplan 2027 inkl. Nachtrag	Finanzplan 2028 inkl. Nachtrag
2	3225	Sonstige Auszahlungen aus Sachaufwand	958 300	941 400	941 400	941 400	941 400
2	3226	Auszahlungen aus der Inanspruchnahme von Haftungen	0	0	0	0	0
<b>1</b>	<b>323</b>	<b>Auszahlungen aus Transfers</b>	<b>125 100</b>	<b>119 200</b>	<b>119 200</b>	<b>119 200</b>	<b>119 200</b>
2	3231	Transferzahlungen an Träger des öffentlichen Rechts	95 100	89 200	89 200	89 200	89 200
2	3232	Transferzahlungen an Beteiligungen	0	0	0	0	0
2	3233	Transferzahlungen an Unternehmen (inkl. Finanzunternehmen)	0	0	0	0	0
2	3234	Transferzahlungen an Haushalte und Organisationen ohne Erwerbscharakter	30 000	30 000	30 000	30 000	30 000
2	3235	Transferzahlungen an das Ausland	0	0	0	0	0
2	3236	Investitions- und Tilgungszuschüsse zwischen Unternehmungen und Betrieben der Gebietskörperschaft und der Gebietskörperschaft	0	0	0	0	0
<b>1</b>	<b>324</b>	<b>Auszahlungen aus Finanzaufwand</b>	<b>9 400</b>	<b>4 200</b>	<b>4 200</b>	<b>4 200</b>	<b>4 200</b>
2	3241	Auszahlungen für Zinsen	8 700	3 600	3 600	3 600	3 600
2	3242	Auszahlungen für Zinsen aus derivativen Finanzinstrumente mit und ohne Grundgeschäft	0	0	0	0	0
2	3243	Auszahlungen aus Gewinnentnahmen von marktbestimmten Betrieben	0	0	0	0	0
2	3244	Sonstige Auszahlungen aus Finanzaufwendungen	700	600	600	600	600
<b>SU</b>	<b>32</b>	<b>Summe Auszahlungen operative Gebarung</b>	<b>1 396 000</b>	<b>1 364 200</b>	<b>1 366 700</b>	<b>1 369 000</b>	<b>1 371 500</b>
<b>SA1</b>	<b>SA1</b>	<b>Saldo (1) Geldfluss aus der operativen Gebarung (31 - 32)</b>	<b>-157 400</b>	<b>-181 700</b>	<b>-184 200</b>	<b>-186 500</b>	<b>-189 000</b>
<b>1</b>	<b>331</b>	<b>Einzahlungen aus der Investitionstätigkeit</b>	<b>39 000</b>	<b>0</b>	<b>0</b>	<b>0</b>	<b>0</b>
2	3311	Einzahlungen aus der Veräußerung von immateriellem Vermögen	0	0	0	0	0
2	3312	Einzahlungen aus der Veräußerung von Grundstücken und Grundstückseinrichtungen	0	0	0	0	0
2	3313	Einzahlungen aus der Veräußerung von Gebäuden und Bauten	0	0	0	0	0
2	3314	Einzahlungen aus der Veräußerung von technischen Anlagen, Fahrzeugen und Maschinen	39 000	0	0	0	0
2	3315	Einzahlungen aus der Veräußerung von Amts-, Betriebs- und Geschäftsausstattung	0	0	0	0	0
2	3316	Einzahlungen aus der Veräußerung von Kulturgütern	0	0	0	0	0
2	3317	Einzahlungen aus der Veräußerung von Beteiligungen	0	0	0	0	0
2	3318	Einzahlungen aus der Veräußerung von kofinanzierten Schutzbauten	0	0	0	0	0
<b>1</b>	<b>332</b>	<b>Einzahlungen aus der Rückzahlung von Darlehen sowie gewährten Vorschüssen</b>	<b>50 000</b>	<b>0</b>	<b>0</b>	<b>0</b>	<b>0</b>
2	3321	Einzahlungen aus Darlehen an Träger des öffentlichen Rechts	50 000	0	0	0	0
2	3322	Einzahlungen aus Darlehen an Beteiligungen	0	0	0	0	0
2	3323	Einzahlungen aus Darlehen an Unternehmen und Haushalte	0	0	0	0	0
2	3325	Einzahlungen aus Vorschüssen und Anzahlungen	0	0	0	0	0
<b>1</b>	<b>333</b>	<b>Einzahlungen aus Kapitaltransfers</b>	<b>0</b>	<b>0</b>	<b>0</b>	<b>0</b>	<b>0</b>





MVAG Ebene	MVAG Code	Mittelverwendungs- und -aufbringungsgruppen (1. und 2. Ebene)	Voranschlag 2024 inkl. Nachtrag	Finanzplan 2025 inkl. Nachtrag	Finanzplan 2026 inkl. Nachtrag	Finanzplan 2027 inkl. Nachtrag	Finanzplan 2028 inkl. Nachtrag
2	3331	Kapitaltransferzahlungen von Trägern des öffentlichen Rechts	0	0	0	0	0
2	3332	Kapitaltransferzahlungen von Beteiligungen	0	0	0	0	0
2	3333	Kapitaltransferzahlungen von Unternehmen	0	0	0	0	0
2	3334	Kapitaltransferzahlungen von Haushalten und Organisationen ohne Erwerbscharakter	0	0	0	0	0
2	3335	Kapitaltransferzahlungen vom Ausland	0	0	0	0	0
<b>SU</b>	<b>33</b>	<b>Summe Einzahlungen investive Gebarung</b>	<b>89 000</b>	<b>0</b>	<b>0</b>	<b>0</b>	<b>0</b>
<b>1</b>	<b>341</b>	<b>Auszahlungen aus der Investitionstätigkeit</b>	<b>7 000</b>	<b>9 500</b>	<b>9 500</b>	<b>9 500</b>	<b>0</b>
2	3411	Auszahlungen für den Erwerb von immateriellem Vermögen	0	0	0	0	0
2	3412	Auszahlungen für den Erwerb von Grundstücken und Grundstückseinrichtungen	5 000	7 500	7 500	7 500	0
2	3413	Auszahlungen für den Erwerb von Gebäuden und Bauten	0	0	0	0	0
2	3414	Auszahlungen für den Erwerb von technischen Anlagen, Fahrzeugen und Maschinen	2 000	2 000	2 000	2 000	0
2	3415	Auszahlungen für den Erwerb von Amts-, Betriebs- und Geschäftsausstattung	0	0	0	0	0
2	3416	Auszahlungen für den Erwerb von Kulturgütern	0	0	0	0	0
2	3417	Auszahlungen für den Erwerb von Beteiligungen	0	0	0	0	0
2	3418	Auszahlungen für den Erwerb von kofinanzierten Schutzbauten	0	0	0	0	0
<b>1</b>	<b>342</b>	<b>Auszahlungen aus der Gewährung von Darlehen sowie gewährten Vorschüssen</b>	<b>0</b>	<b>0</b>	<b>0</b>	<b>0</b>	<b>0</b>
2	3421	Auszahlungen von Darlehen an Träger des öffentlichen Rechts	0	0	0	0	0
2	3422	Auszahlungen von Darlehen an Beteiligungen	0	0	0	0	0
2	3423	Auszahlungen von Darlehen an Unternehmen und Haushalte	0	0	0	0	0
2	3425	Auszahlungen von Vorschüssen und Anzahlungen	0	0	0	0	0
<b>1</b>	<b>343</b>	<b>Auszahlungen aus Kapitaltransfers</b>	<b>0</b>	<b>0</b>	<b>0</b>	<b>0</b>	<b>0</b>
2	3431	Kapitaltransferzahlungen an Träger des öffentlichen Rechts	0	0	0	0	0
2	3432	Kapitaltransferzahlungen an Beteiligungen	0	0	0	0	0
2	3433	Kapitaltransferzahlungen an Unternehmen (Finanzunterhemen)	0	0	0	0	0
2	3434	Kapitaltransferzahlungen an Haushalte und Organisationen ohne Erwerbscharakter	0	0	0	0	0
2	3435	Kapitaltransferzahlungen an das Ausland	0	0	0	0	0
<b>SU</b>	<b>34</b>	<b>Summe Auszahlungen investive Gebarung</b>	<b>7 000</b>	<b>9 500</b>	<b>9 500</b>	<b>9 500</b>	<b>0</b>
<b>SA2</b>	<b>SA2</b>	<b>Saldo (2) Geldfluss aus der investiven Gebarung (33 – 34)</b>	<b>82 000</b>	<b>-9 500</b>	<b>-9 500</b>	<b>-9 500</b>	<b>0</b>
<b>SA3</b>	<b>SA3</b>	<b>Saldo (3) Nettofinanzierungssaldo (Saldo 1+ Saldo 2)</b>	<b>-75 400</b>	<b>-191 200</b>	<b>-193 700</b>	<b>-196 000</b>	<b>-189 000</b>
<b>1</b>	<b>351</b>	<b>Einzahlungen aus der Aufnahme von Finanzschulden</b>	<b>0</b>	<b>0</b>	<b>0</b>	<b>0</b>	<b>0</b>
2	3511	Einzahlungen aus empfangenen Darlehen von öffentlichen Körperschaften und Rechtsträgern	0	0	0	0	0



MVAG Ebene	MVAG Code	Mittelverwendungs- und -aufbringungsgruppen (1. und 2. Ebene)	Voranschlag 2024 inkl. Nachtrag	Finanzplan 2025 inkl. Nachtrag	Finanzplan 2026 inkl. Nachtrag	Finanzplan 2027 inkl. Nachtrag	Finanzplan 2028 inkl. Nachtrag
2	3512	Einzahlungen aus empfangenen Darlehen von Beteiligungen	0	0	0	0	0
2	3513	Einzahlungen aus empfangenen Darlehen von Unternehmen und privaten Haushalten	0	0	0	0	0
2	3514	Einzahlungen aus Finanzschulden (Finanzunternehmen)	0	0	0	0	0
2	3515	Einzahlungen aus Aufnahmen von Leasingverbindlichkeiten	0	0	0	0	0
<b>1</b>	<b>353</b>	<b>Einzahlungen infolge eines Kapitaltausches bei derivativen Finanzinstrumenten mit Grundgeschäft</b>	<b>0</b>	<b>0</b>	<b>0</b>	<b>0</b>	<b>0</b>
2	3530	Einzahlungen infolge eines Kapitaltausches bei derivativen Finanzinstrumenten mit Grundgeschäft	0	0	0	0	0
<b>1</b>	<b>355</b>	<b>Einzahlungen aus dem Abgang von Finanzinstrumenten</b>	<b>0</b>	<b>0</b>	<b>0</b>	<b>0</b>	<b>0</b>
2	3550	Einzahlungen aus dem Abgang von Finanzinstrumenten	0	0	0	0	0
<b>SU</b>	<b>35</b>	<b>Summe Einzahlungen aus der Finanzierungstätigkeit</b>	<b>0</b>	<b>0</b>	<b>0</b>	<b>0</b>	<b>0</b>
<b>1</b>	<b>361</b>	<b>Auszahlungen aus der Tilgung von Finanzschulden</b>	<b>61 100</b>	<b>8 300</b>	<b>8 300</b>	<b>8 300</b>	<b>8 300</b>
2	3611	Auszahlungen aus empfangenen Darlehen von öffentlichen Körperschaften und Rechtsträgern	0	0	0	0	0
2	3612	Auszahlungen aus empfangenen Darlehen von Beteiligungen	0	0	0	0	0
2	3613	Auszahlungen aus empfangenen Darlehen von Unternehmen und privaten Haushalten	0	0	0	0	0
2	3614	Auszahlungen aus Finanzschulden	8 300	8 300	8 300	8 300	8 300
2	3615	Auszahlungen aus Rückzahlungen von Leasingverbindlichkeiten	52 800	0	0	0	0
<b>1</b>	<b>363</b>	<b>Auszahlungen infolge eines Kapitaltausches bei derivativen Finanzinstrumenten mit Grundgeschäft</b>	<b>0</b>	<b>0</b>	<b>0</b>	<b>0</b>	<b>0</b>
2	3630	Auszahlungen infolge Kapitaltausches bei derivativen Finanzinstrumenten mit Grundgeschäft	0	0	0	0	0
<b>1</b>	<b>365</b>	<b>Auszahlungen für den Erwerb von Finanzinstrumenten</b>	<b>0</b>	<b>0</b>	<b>0</b>	<b>0</b>	<b>0</b>
2	3650	Auszahlungen für den Erwerb von Finanzinstrumenten	0	0	0	0	0
<b>SU</b>	<b>36</b>	<b>Summe Auszahlungen aus der Finanzierungstätigkeit</b>	<b>61 100</b>	<b>8 300</b>	<b>8 300</b>	<b>8 300</b>	<b>8 300</b>
<b>SA4</b>	<b>SA4</b>	<b>Saldo (4) Geldfluss aus der Finanzierungstätigkeit (35 - 36)</b>	<b>-61 100</b>	<b>-8 300</b>	<b>-8 300</b>	<b>-8 300</b>	<b>-8 300</b>
<b>SA5</b>	<b>SA5</b>	<b>Saldo (5) Geldfluss aus der voranschlagswirksamen Gebarung (Saldo 3 + Saldo 4)</b>	<b>-136 500</b>	<b>-199 500</b>	<b>-202 000</b>	<b>-204 300</b>	<b>-197 300</b>
<b>1</b>	<b>411</b>	<b>Einzahlungen aus nicht voranschlagswirksamen Forderungen</b>	<b>0</b>	<b>0</b>	<b>0</b>	<b>0</b>	<b>0</b>
2	4110	Einzahlungen aus nicht voranschlagswirksamen Forderungen	0	0	0	0	0
<b>1</b>	<b>412</b>	<b>Einzahlungen aus nicht voranschlagswirksamen Verbindlichkeiten</b>	<b>0</b>	<b>0</b>	<b>0</b>	<b>0</b>	<b>0</b>
2	4120	Einzahlungen aus nicht voranschlagswirksamen Verbindlichkeiten	0	0	0	0	0
<b>1</b>	<b>413</b>	<b>Einzahlungen aus der Aufnahme von zur Kassenstärkung eingegangenen Geldverbindlichkeiten (Barvorlagen)</b>	<b>0</b>	<b>0</b>	<b>0</b>	<b>0</b>	<b>0</b>
2	4130	Einzahlungen aus der Aufnahme von zur Kassenstärkung eingegangenen Geldverbindlichkeiten (Barvorlagen)	0	0	0	0	0



MVAG Ebene	MVAG Code	Mittelverwendungs- und -aufbringungsgruppen (1. und 2. Ebene)	Voranschlag 2024 inkl. Nachtrag	Finanzplan 2025 inkl. Nachtrag	Finanzplan 2026 inkl. Nachtrag	Finanzplan 2027 inkl. Nachtrag	Finanzplan 2028 inkl. Nachtrag
SU	41	<b>Summe Einzahlungen aus der nicht voranschlagswirksamen Gebarung</b>	0	0	0	0	0
1	421	<b>Auszahlungen aus nicht voranschlagswirksamen Forderungen</b>	0	0	0	0	0
2	4210	Auszahlungen aus nicht voranschlagswirksamen Forderungen	0	0	0	0	0
1	422	<b>Auszahlungen aus nicht voranschlagswirksamen Verbindlichkeiten</b>	0	0	0	0	0
2	4220	Auszahlungen aus nicht voranschlagswirksamen Verbindlichkeiten	0	0	0	0	0
1	423	<b>Auszahlungen zur Tilgung von zur Kassenstärkung eingegangenen Gelverbindlichkeitm (Barvorlage)</b>	0	0	0	0	0
2	4230	Auszahlungen zur Tilgung von zur Kassenstärkung eingegangenen Gelverbindlichkeitm (Barvorlage)	0	0	0	0	0
SU	42	<b>Summe Auszahlungen aus der nicht voranschlagswirksamen Gebarung</b>	0	0	0	0	0
SA6	SA6	<b>Saldo (6) Geldfluss aus der nicht voranschlagswirksamen Gebarung (41-42)</b>	0	0	0	0	0
SA7	SA7	<b>Saldo (7) Veränderung an Zahlungsmitteln (Saldo 5 + Saldo 6)</b>	-136 500	-199 500	-202 000	-204 300	-197 300
		<b>Anfangsbestand liquide Mittel (115 zum 31.12.20xx (t-1))</b>	0	0	0	0	0
		<b>Endbestand liquide Mittel (115 m 31.12.20xx (t))</b>	0	0	0	0	0
		<b>davon Zahlungsmittelreserven (1152 zum 31.12.20xx (t))</b>	0	0	0	0	0



**Mittelfristiger Finanzplan 2024 - Ergebnisvoranschlag Bereichsbudget 9 - Finanzwirtschaft (Länder und Gemeinden)**

<b>MVAG Ebene</b>	<b>MVAG Code</b>	<b>Mittelverwendungs- und -aufbringungsgruppen (1. und 2. Ebene)</b>	<b>Voranschlag 2024 inkl. Nachtrag</b>	<b>Finanzplan 2025 inkl. Nachtrag</b>	<b>Finanzplan 2026 inkl. Nachtrag</b>	<b>Finanzplan 2027 inkl. Nachtrag</b>	<b>Finanzplan 2028 inkl. Nachtrag</b>
<b>1</b>	<b>211</b>	<b>Erträge aus der operativen Verwaltungstätigkeit</b>	<b>2 345 000</b>	<b>2 409 800</b>	<b>2 455 900</b>	<b>2 556 100</b>	<b>2 556 100</b>
2	2111	Erträge aus eigenen Abgaben	407 700	383 100	383 100	383 100	383 100
2	2112	Erträge aus Ertragsanteilen	1 937 200	2 026 600	2 072 700	2 172 900	2 172 900
2	2113	Erträge aus Gebühren	0	0	0	0	0
2	2114	Erträge aus Leistungen	0	0	0	0	0
2	2115	Erträge aus Besitz und wirtschaftlicher Tätigkeit	0	0	0	0	0
2	2116	Erträge aus Veräußerung und sonstiger Erträge	100	100	100	100	100
2	2117	Nicht finanzierungswirksame operative Erträge	0	0	0	0	0
<b>1</b>	<b>212</b>	<b>Erträge aus Transfers</b>	<b>388 000</b>	<b>283 800</b>	<b>284 800</b>	<b>285 900</b>	<b>285 900</b>
2	2121	Transferertrag von Trägern des öffentlichen Rechts	388 000	283 800	284 800	285 900	285 900
2	2122	Transferertrag von Beteiligungen	0	0	0	0	0
2	2123	Transferertrag von Unternehmen (mit Finanzunternehmen)	0	0	0	0	0
2	2124	Transferertrag von Haushalten und Organisationen ohne Erwerbscharakter	0	0	0	0	0
2	2125	Transferertrag vom Ausland	0	0	0	0	0
2	2126	Investitions- und Tilgungszuschüsse zwischen Unternehmungen und Betrieben der Gebietskörperschaft und der Gebietskörperschaft	0	0	0	0	0
2	2127	Nicht finanzwirksamer Transferertrag	0	0	0	0	0
<b>1</b>	<b>213</b>	<b>Finanzerträge</b>	<b>100</b>	<b>100</b>	<b>100</b>	<b>100</b>	<b>100</b>
2	2131	Erträge aus Zinsen	100	100	100	100	100
2	2132	Erträge aus Zinsen aus derivativen Finanzinstrumenten mit und ohne Grundgeschäft	0	0	0	0	0
2	2133	Erträge aus Gewinneinnahmen von marktbestimmten Betrieben	0	0	0	0	0
2	2134	Sonstige Finanzerträge	0	0	0	0	0
2	2135	Erträge aus Dividenden/Gewinnausschüttungen	0	0	0	0	0
2	2136	Sonstige nicht finanzierungswirksame Erträge	0	0	0	0	0
<b>SU</b>	<b>21</b>	<b>Summe Erträge</b>	<b>2 733 100</b>	<b>2 693 700</b>	<b>2 740 800</b>	<b>2 842 100</b>	<b>2 842 100</b>
<b>1</b>	<b>221</b>	<b>Personalaufwand</b>	<b>0</b>	<b>0</b>	<b>0</b>	<b>0</b>	<b>0</b>
2	2211	Personalaufwand (Bezüge, Nebengeb., Mehrleistungen)	0	0	0	0	0
2	2212	Gesetzlicher und freiwilliger Sozialaufwand	0	0	0	0	0
2	2213	Sonstiger Personalaufwand	0	0	0	0	0
2	2214	Nicht finanzierungswirksamer Personalaufwand	0	0	0	0	0
<b>1</b>	<b>222</b>	<b>Sachaufwand</b>	<b>6 300</b>	<b>500</b>	<b>500</b>	<b>500</b>	<b>500</b>
2	2221	Gebrauchs- und Verbrauchsgüter, Handelswaren	0	0	0	0	0
2	2222	Verwaltungs- und Betriebsaufwand	0	0	0	0	0
2	2223	Leasing- und Mietaufwand	0	0	0	0	0



MVAG Ebene	MVAG Code	Mittelverwendungs- und -aufbringungsgruppen (1. und 2. Ebene)	Voranschlag 2024 inkl. Nachtrag	Finanzplan 2025 inkl. Nachtrag	Finanzplan 2026 inkl. Nachtrag	Finanzplan 2027 inkl. Nachtrag	Finanzplan 2028 inkl. Nachtrag
2	2224	Instandhaltung	0	0	0	0	0
2	2225	Sonstiger Sachaufwand	6 300	500	500	500	500
2	2226	Nicht finanzierungswirksamer Sachaufwand	0	0	0	0	0
<b>1</b>	<b>223</b>	<b>Transferaufwand</b>	<b>84 200</b>	<b>88 100</b>	<b>90 100</b>	<b>94 500</b>	<b>94 500</b>
2	2231	Transferaufwand an Träger des öffentlichen Rechts	84 200	88 100	90 100	94 500	94 500
2	2232	Transferaufwand an Beteiligungen	0	0	0	0	0
2	2233	Transferaufwand an Unternehmen (mit Finanzunternehmen)	0	0	0	0	0
2	2234	Transferaufwand an Haushalte und Organisationen ohne Erwerbscharakter	0	0	0	0	0
2	2235	Transferaufwand an das Ausland	0	0	0	0	0
2	2236	Investitions- und Tilgungszuschüsse zwischen Unternehmungen und Betrieben der Gebietskörperschaft und der Gebietskörperschaft	0	0	0	0	0
2	2237	Nicht finanzierungswirksamer Transferaufwand	0	0	0	0	0
<b>1</b>	<b>224</b>	<b>Finanzaufwand</b>	<b>6 300</b>	<b>6 300</b>	<b>6 300</b>	<b>6 300</b>	<b>6 300</b>
2	2241	Aufwendungen für Zinsen	4 200	4 200	4 200	4 200	4 200
2	2242	Zinsen und sonstige Aufwendungen aus derivativen Finanzinstrumenten mit und ohne Grundgeschäft	0	0	0	0	0
2	2243	Gewinnentnahmen von Unternehmungen und marktbestimmten Betrieben der Gebietskörperschaft (innerhalb der Gebietskörperschaft)	0	0	0	0	0
2	2244	Sonstiger Finanzaufwand	2 100	2 100	2 100	2 100	2 100
2	2245	Nicht finanzierungswirksamer Finanzaufwand	0	0	0	0	0
<b>SU</b>	<b>22</b>	<b>Summe Aufwendungen</b>	<b>96 800</b>	<b>94 900</b>	<b>96 900</b>	<b>101 300</b>	<b>101 300</b>
<b>SA0</b>	<b>SA0</b>	<b>Saldo (0) Nettoergebnis (21 - 22)</b>	<b>2 636 300</b>	<b>2 598 800</b>	<b>2 643 900</b>	<b>2 740 800</b>	<b>2 740 800</b>
<b>1</b>	<b>230</b>	<b>Entnahmen von Haushaltsrücklagen</b>	<b>0</b>	<b>0</b>	<b>0</b>	<b>0</b>	<b>0</b>
2	2301	Entnahmen von Haushaltsrücklagen	0	0	0	0	0
<b>1</b>	<b>240</b>	<b>Zuweisungen an Haushaltsrücklagen</b>	<b>0</b>	<b>0</b>	<b>0</b>	<b>0</b>	<b>0</b>
2	2401	Zuweisungen an Haushaltsrücklagen	0	0	0	0	0
<b>SA01</b>	<b>SA01</b>	<b>Saldo (01) Haushaltsrücklagen (230 - 240)</b>	<b>0</b>	<b>0</b>	<b>0</b>	<b>0</b>	<b>0</b>
<b>SA00</b>	<b>SA00</b>	<b>Saldo (00) Nettoergebnis nach Haushaltsrücklagen (Saldo 0 + Saldo 01)</b>	<b>2 636 300</b>	<b>2 598 800</b>	<b>2 643 900</b>	<b>2 740 800</b>	<b>2 740 800</b>

**Mittelfristiger Finanzplan 2024 - Finanzierungsvoranschlag Bereichsbudget 9 - Finanzwirtschaft (Länder und Gemeinden)**

MVAG Ebene	MVAG Code	Mittelverwendungs- und -aufbringungsgruppen (1. und 2. Ebene)	Voranschlag 2024 inkl. Nachtrag	Finanzplan 2025 inkl. Nachtrag	Finanzplan 2026 inkl. Nachtrag	Finanzplan 2027 inkl. Nachtrag	Finanzplan 2028 inkl. Nachtrag
<b>1</b>	<b>311</b>	<b>Einzahlungen aus operativer Verwaltungstätigkeit</b>	<b>2 345 000</b>	<b>2 409 800</b>	<b>2 455 900</b>	<b>2 556 100</b>	<b>2 556 100</b>
2	3111	Einzahlungen aus eigenen Abgaben	407 700	383 100	383 100	383 100	383 100
2	3112	Einzahlungen aus Ertragsanteilen	1 937 200	2 026 600	2 072 700	2 172 900	2 172 900
2	3113	Einzahlungen aus Gebühren	0	0	0	0	0
2	3114	Einzahlungen aus Leistungen	0	0	0	0	0
2	3115	Einzahlungen aus Besitz und wirtschaftlicher Tätigkeiten	0	0	0	0	0
2	3116	Einzahlungen aus Veräußerung von geringwertigen Wirtschaftsgütern (GWG) und sonstige Einzahlungen	100	100	100	100	100
<b>1</b>	<b>312</b>	<b>Einzahlungen aus Transfers</b>	<b>388 000</b>	<b>283 800</b>	<b>284 800</b>	<b>285 900</b>	<b>285 900</b>
2	3121	Transferzahlungen von Trägern des öffentlichen Rechts	388 000	283 800	284 800	285 900	285 900
2	3122	Transferzahlungen von Beteiligungen	0	0	0	0	0
2	3123	Transferzahlungen von Unternehmen (inkl. Finanzunternehmen)	0	0	0	0	0
2	3124	Transferzahlungen von Haushalten und Organisationen ohne Erwerbscharakter	0	0	0	0	0
2	3125	Transferzahlungen vom Ausland	0	0	0	0	0
2	3126	Investitions- und Tilgungszuschüsse zwischen Unternehmungen und Betrieben der Gebietskörperschaft und der Gebietskörperschaft	0	0	0	0	0
<b>1</b>	<b>313</b>	<b>Einzahlungen aus Finanzerträgen</b>	<b>100</b>	<b>100</b>	<b>100</b>	<b>100</b>	<b>100</b>
2	3131	Einzahlungen aus Zinserträgen	100	100	100	100	100
2	3132	Einzahlungen aus Zinsen aus derivativen Finanzinstrumenten mit und ohne Grundgeschäft	0	0	0	0	0
2	3133	Einzahlungen aus Gewinnentnahmen von marktbestimmten Betrieben	0	0	0	0	0
2	3134	Sonstige Einzahlungen aus Finanzerträgen	0	0	0	0	0
2	3135	Einzahlungen aus Dividenden/Gewinnausschüttungen	0	0	0	0	0
<b>SU</b>	<b>31</b>	<b>Summe Einzahlungen operative Gebarung</b>	<b>2 733 100</b>	<b>2 693 700</b>	<b>2 740 800</b>	<b>2 842 100</b>	<b>2 842 100</b>
<b>1</b>	<b>321</b>	<b>Auszahlungen aus Personalaufwand</b>	<b>0</b>	<b>0</b>	<b>0</b>	<b>0</b>	<b>0</b>
2	3211	Auszahlungen für Personalaufwand (Bezüge, Nebengebühren- und Mehrleistungsvergütungen)	0	0	0	0	0
2	3212	Auszahlungen für gesetzliche und freiwillige Sozialaufwendungen	0	0	0	0	0
2	3213	Auszahlungen aus sonstigem Personalaufwand	0	0	0	0	0
<b>1</b>	<b>322</b>	<b>Auszahlungen aus Sachaufwand</b>	<b>0</b>	<b>0</b>	<b>0</b>	<b>0</b>	<b>0</b>
2	3221	Auszahlungen für Gebrauchs- und Verbrauchsgüter, Handelswaren	0	0	0	0	0
2	3222	Auszahlungen für Verwaltungs- und Betriebsaufwand	0	0	0	0	0
2	3223	Auszahlungen für Leasing- und Mietaufwand	0	0	0	0	0
2	3224	Auszahlungen für Instandhaltung	0	0	0	0	0



MVAG Ebene	MVAG Code	Mittelverwendungs- und -aufbringungsgruppen (1. und 2. Ebene)	Voranschlag 2024 inkl. Nachtrag	Finanzplan 2025 inkl. Nachtrag	Finanzplan 2026 inkl. Nachtrag	Finanzplan 2027 inkl. Nachtrag	Finanzplan 2028 inkl. Nachtrag
2	3225	Sonstige Auszahlungen aus Sachaufwand	0	0	0	0	0
2	3226	Auszahlungen aus der Inanspruchnahme von Haftungen	0	0	0	0	0
<b>1</b>	<b>323</b>	<b>Auszahlungen aus Transfers</b>	<b>84 200</b>	<b>88 100</b>	<b>90 100</b>	<b>94 500</b>	<b>94 500</b>
2	3231	Transferzahlungen an Träger des öffentlichen Rechts	84 200	88 100	90 100	94 500	94 500
2	3232	Transferzahlungen an Beteiligungen	0	0	0	0	0
2	3233	Transferzahlungen an Unternehmen (inkl. Finanzunternehmen)	0	0	0	0	0
2	3234	Transferzahlungen an Haushalte und Organisationen ohne Erwerbscharakter	0	0	0	0	0
2	3235	Transferzahlungen an das Ausland	0	0	0	0	0
2	3236	Investitions- und Tilgungszuschüsse zwischen Unternehmungen und Betrieben der Gebietskörperschaft und der Gebietskörperschaft	0	0	0	0	0
<b>1</b>	<b>324</b>	<b>Auszahlungen aus Finanzaufwand</b>	<b>6 300</b>	<b>6 300</b>	<b>6 300</b>	<b>6 300</b>	<b>6 300</b>
2	3241	Auszahlungen für Zinsen	4 200	4 200	4 200	4 200	4 200
2	3242	Auszahlungen für Zinsen aus derivativen Finanzinstrumente mit und ohne Grundgeschäft	0	0	0	0	0
2	3243	Auszahlungen aus Gewinnentnahmen von marktbestimmten Betrieben	0	0	0	0	0
2	3244	Sonstige Auszahlungen aus Finanzaufwendungen	2 100	2 100	2 100	2 100	2 100
<b>SU</b>	<b>32</b>	<b>Summe Auszahlungen operative Gebarung</b>	<b>90 500</b>	<b>94 400</b>	<b>96 400</b>	<b>100 800</b>	<b>100 800</b>
<b>SA1</b>	<b>SA1</b>	<b>Saldo (1) Geldfluss aus der operativen Gebarung (31 - 32)</b>	<b>2 642 600</b>	<b>2 599 300</b>	<b>2 644 400</b>	<b>2 741 300</b>	<b>2 741 300</b>
<b>1</b>	<b>331</b>	<b>Einzahlungen aus der Investitionstätigkeit</b>	<b>0</b>	<b>0</b>	<b>0</b>	<b>0</b>	<b>0</b>
2	3311	Einzahlungen aus der Veräußerung von immateriellem Vermögen	0	0	0	0	0
2	3312	Einzahlungen aus der Veräußerung von Grundstücken und Grundstückseinrichtungen	0	0	0	0	0
2	3313	Einzahlungen aus der Veräußerung von Gebäuden und Bauten	0	0	0	0	0
2	3314	Einzahlungen aus der Veräußerung von technischen Anlagen, Fahrzeugen und Maschinen	0	0	0	0	0
2	3315	Einzahlungen aus der Veräußerung von Amts-, Betriebs- und Geschäftsausstattung	0	0	0	0	0
2	3316	Einzahlungen aus der Veräußerung von Kulturgütern	0	0	0	0	0
2	3317	Einzahlungen aus der Veräußerung von Beteiligungen	0	0	0	0	0
2	3318	Einzahlungen aus der Veräußerung von kofinanzierten Schutzbauten	0	0	0	0	0
<b>1</b>	<b>332</b>	<b>Einzahlungen aus der Rückzahlung von Darlehen sowie gewährten Vorschüssen</b>	<b>0</b>	<b>0</b>	<b>0</b>	<b>0</b>	<b>0</b>
2	3321	Einzahlungen aus Darlehen an Träger des öffentlichen Rechts	0	0	0	0	0
2	3322	Einzahlungen aus Darlehen an Beteiligungen	0	0	0	0	0
2	3323	Einzahlungen aus Darlehen an Unternehmen und Haushalte	0	0	0	0	0
2	3325	Einzahlungen aus Vorschüssen und Anzahlungen	0	0	0	0	0
<b>1</b>	<b>333</b>	<b>Einzahlungen aus Kapitaltransfers</b>	<b>0</b>	<b>0</b>	<b>0</b>	<b>0</b>	<b>0</b>





MVAG Ebene	MVAG Code	Mittelverwendungs- und -aufbringungsgruppen (1. und 2. Ebene)	Voranschlag 2024 inkl. Nachtrag	Finanzplan 2025 inkl. Nachtrag	Finanzplan 2026 inkl. Nachtrag	Finanzplan 2027 inkl. Nachtrag	Finanzplan 2028 inkl. Nachtrag
2	3331	Kapitaltransferzahlungen von Trägern des öffentlichen Rechts	0	0	0	0	0
2	3332	Kapitaltransferzahlungen von Beteiligungen	0	0	0	0	0
2	3333	Kapitaltransferzahlungen von Unternehmen	0	0	0	0	0
2	3334	Kapitaltransferzahlungen von Haushalten und Organisationen ohne Erwerbscharakter	0	0	0	0	0
2	3335	Kapitaltransferzahlungen vom Ausland	0	0	0	0	0
<b>SU</b>	<b>33</b>	<b>Summe Einzahlungen investive Gebarung</b>	<b>0</b>	<b>0</b>	<b>0</b>	<b>0</b>	<b>0</b>
<b>1</b>	<b>341</b>	<b>Auszahlungen aus der Investitionstätigkeit</b>	<b>0</b>	<b>0</b>	<b>0</b>	<b>0</b>	<b>0</b>
2	3411	Auszahlungen für den Erwerb von immateriellem Vermögen	0	0	0	0	0
2	3412	Auszahlungen für den Erwerb von Grundstücken und Grundstückseinrichtungen	0	0	0	0	0
2	3413	Auszahlungen für den Erwerb von Gebäuden und Bauten	0	0	0	0	0
2	3414	Auszahlungen für den Erwerb von technischen Anlagen, Fahrzeugen und Maschinen	0	0	0	0	0
2	3415	Auszahlungen für den Erwerb von Amts-, Betriebs- und Geschäftsausstattung	0	0	0	0	0
2	3416	Auszahlungen für den Erwerb von Kulturgütern	0	0	0	0	0
2	3417	Auszahlungen für den Erwerb von Beteiligungen	0	0	0	0	0
2	3418	Auszahlungen für den Erwerb von kofinanzierten Schutzbauten	0	0	0	0	0
<b>1</b>	<b>342</b>	<b>Auszahlungen aus der Gewährung von Darlehen sowie gewährten Vorschüssen</b>	<b>0</b>	<b>0</b>	<b>0</b>	<b>0</b>	<b>0</b>
2	3421	Auszahlungen von Darlehen an Träger des öffentlichen Rechts	0	0	0	0	0
2	3422	Auszahlungen von Darlehen an Beteiligungen	0	0	0	0	0
2	3423	Auszahlungen von Darlehen an Unternehmen und Haushalte	0	0	0	0	0
2	3425	Auszahlungen von Vorschüssen und Anzahlungen	0	0	0	0	0
<b>1</b>	<b>343</b>	<b>Auszahlungen aus Kapitaltransfers</b>	<b>0</b>	<b>0</b>	<b>0</b>	<b>0</b>	<b>0</b>
2	3431	Kapitaltransferzahlungen an Träger des öffentlichen Rechts	0	0	0	0	0
2	3432	Kapitaltransferzahlungen an Beteiligungen	0	0	0	0	0
2	3433	Kapitaltransferzahlungen an Unternehmen (Finanzunternehmen)	0	0	0	0	0
2	3434	Kapitaltransferzahlungen an Haushalte und Organisationen ohne Erwerbscharakter	0	0	0	0	0
2	3435	Kapitaltransferzahlungen an das Ausland	0	0	0	0	0
<b>SU</b>	<b>34</b>	<b>Summe Auszahlungen investive Gebarung</b>	<b>0</b>	<b>0</b>	<b>0</b>	<b>0</b>	<b>0</b>
<b>SA2</b>	<b>SA2</b>	<b>Saldo (2) Geldfluss aus der investiven Gebarung (33 – 34)</b>	<b>0</b>	<b>0</b>	<b>0</b>	<b>0</b>	<b>0</b>
<b>SA3</b>	<b>SA3</b>	<b>Saldo (3) Nettofinanzierungssaldo (Saldo 1+ Saldo 2)</b>	<b>2 642 600</b>	<b>2 599 300</b>	<b>2 644 400</b>	<b>2 741 300</b>	<b>2 741 300</b>
<b>1</b>	<b>351</b>	<b>Einzahlungen aus der Aufnahme von Finanzschulden</b>	<b>0</b>	<b>0</b>	<b>0</b>	<b>0</b>	<b>0</b>
2	3511	Einzahlungen aus empfangenen Darlehen von öffentlichen Körperschaften und Rechtsträgern	0	0	0	0	0



MVAG Ebene	MVAG Code	Mittelverwendungs- und -aufbringungsgruppen (1. und 2. Ebene)	Voranschlag 2024 inkl. Nachtrag	Finanzplan 2025 inkl. Nachtrag	Finanzplan 2026 inkl. Nachtrag	Finanzplan 2027 inkl. Nachtrag	Finanzplan 2028 inkl. Nachtrag
2	3512	Einzahlungen aus empfangenen Darlehen von Beteiligungen	0	0	0	0	0
2	3513	Einzahlungen aus empfangenen Darlehen von Unternehmen und privaten Haushalten	0	0	0	0	0
2	3514	Einzahlungen aus Finanzschulden (Finanzunternehmen)	0	0	0	0	0
2	3515	Einzahlungen aus Aufnahmen von Leasingverbindlichkeiten	0	0	0	0	0
<b>1</b>	<b>353</b>	<b>Einzahlungen infolge eines Kapitaltausches bei derivativen Finanzinstrumenten mit Grundgeschäft</b>	<b>0</b>	<b>0</b>	<b>0</b>	<b>0</b>	<b>0</b>
2	3530	Einzahlungen infolge eines Kapitaltausches bei derivativen Finanzinstrumenten mit Grundgeschäft	0	0	0	0	0
<b>1</b>	<b>355</b>	<b>Einzahlungen aus dem Abgang von Finanzinstrumenten</b>	<b>0</b>	<b>0</b>	<b>0</b>	<b>0</b>	<b>0</b>
2	3550	Einzahlungen aus dem Abgang von Finanzinstrumenten	0	0	0	0	0
<b>SU</b>	<b>35</b>	<b>Summe Einzahlungen aus der Finanzierungstätigkeit</b>	<b>0</b>	<b>0</b>	<b>0</b>	<b>0</b>	<b>0</b>
<b>1</b>	<b>361</b>	<b>Auszahlungen aus der Tilgung von Finanzschulden</b>	<b>0</b>	<b>0</b>	<b>0</b>	<b>0</b>	<b>0</b>
2	3611	Auszahlungen aus empfangenen Darlehen von öffentlichen Körperschaften und Rechtsträgern	0	0	0	0	0
2	3612	Auszahlungen aus empfangenen Darlehen von Beteiligungen	0	0	0	0	0
2	3613	Auszahlungen aus empfangenen Darlehen von Unternehmen und privaten Haushalten	0	0	0	0	0
2	3614	Auszahlungen aus Finanzschulden	0	0	0	0	0
2	3615	Auszahlungen aus Rückzahlungen von Leasingverbindlichkeiten	0	0	0	0	0
<b>1</b>	<b>363</b>	<b>Auszahlungen infolge eines Kapitaltausches bei derivativen Finanzinstrumenten mit Grundgeschäft</b>	<b>0</b>	<b>0</b>	<b>0</b>	<b>0</b>	<b>0</b>
2	3630	Auszahlungen infolge Kapitaltausches bei derivativen Finanzinstrumenten mit Grundgeschäft	0	0	0	0	0
<b>1</b>	<b>365</b>	<b>Auszahlungen für den Erwerb von Finanzinstrumenten</b>	<b>0</b>	<b>0</b>	<b>0</b>	<b>0</b>	<b>0</b>
2	3650	Auszahlungen für den Erwerb von Finanzinstrumenten	0	0	0	0	0
<b>SU</b>	<b>36</b>	<b>Summe Auszahlungen aus der Finanzierungstätigkeit</b>	<b>0</b>	<b>0</b>	<b>0</b>	<b>0</b>	<b>0</b>
<b>SA4</b>	<b>SA4</b>	<b>Saldo (4) Geldfluss aus der Finanzierungstätigkeit (35 - 36)</b>	<b>0</b>	<b>0</b>	<b>0</b>	<b>0</b>	<b>0</b>
<b>SA5</b>	<b>SA5</b>	<b>Saldo (5) Geldfluss aus der voranschlagswirksamen Gebarung (Saldo 3 + Saldo 4)</b>	<b>2 642 600</b>	<b>2 599 300</b>	<b>2 644 400</b>	<b>2 741 300</b>	<b>2 741 300</b>
<b>1</b>	<b>411</b>	<b>Einzahlungen aus nicht voranschlagswirksamen Forderungen</b>	<b>0</b>	<b>0</b>	<b>0</b>	<b>0</b>	<b>0</b>
2	4110	Einzahlungen aus nicht voranschlagswirksamen Forderungen	0	0	0	0	0
<b>1</b>	<b>412</b>	<b>Einzahlungen aus nicht voranschlagswirksamen Verbindlichkeiten</b>	<b>0</b>	<b>0</b>	<b>0</b>	<b>0</b>	<b>0</b>
2	4120	Einzahlungen aus nicht voranschlagswirksamen Verbindlichkeiten	0	0	0	0	0
<b>1</b>	<b>413</b>	<b>Einzahlungen aus der Aufnahme von zur Kassenstärkung eingegangenen Geldverbindlichkeiten (Barvorlagen)</b>	<b>0</b>	<b>0</b>	<b>0</b>	<b>0</b>	<b>0</b>
2	4130	Einzahlungen aus der Aufnahme von zur Kassenstärkung eingegangenen Geldverbindlichkeiten (Barvorlagen)	0	0	0	0	0



MVAG Ebene	MVAG Code	Mittelverwendungs- und -aufbringungsgruppen (1. und 2. Ebene)	Voranschlag 2024 inkl. Nachtrag	Finanzplan 2025 inkl. Nachtrag	Finanzplan 2026 inkl. Nachtrag	Finanzplan 2027 inkl. Nachtrag	Finanzplan 2028 inkl. Nachtrag
SU	41	<b>Summe Einzahlungen aus der nicht voranschlagswirksamen Gebarung</b>	0	0	0	0	0
1	421	<b>Auszahlungen aus nicht voranschlagswirksamen Forderungen</b>	0	0	0	0	0
2	4210	Auszahlungen aus nicht voranschlagswirksamen Forderungen	0	0	0	0	0
1	422	<b>Auszahlungen aus nicht voranschlagswirksamen Verbindlichkeiten</b>	0	0	0	0	0
2	4220	Auszahlungen aus nicht voranschlagswirksamen Verbindlichkeiten	0	0	0	0	0
1	423	<b>Auszahlungen zur Tilgung von zur Kassenstärkung eingegangenen Gelverbindlichkeitm (Barvorlage)</b>	0	0	0	0	0
2	4230	Auszahlungen zur Tilgung von zur Kassenstärkung eingegangenen Gelverbindlichkeitm (Barvorlage)	0	0	0	0	0
SU	42	<b>Summe Auszahlungen aus der nicht voranschlagswirksamen Gebarung</b>	0	0	0	0	0
SA6	SA6	<b>Saldo (6) Geldfluss aus der nicht voranschlagswirksamen Gebarung (41-42)</b>	0	0	0	0	0
SA7	SA7	<b>Saldo (7) Veränderung an Zahlungsmitteln (Saldo 5 + Saldo 6)</b>	2 642 600	2 599 300	2 644 400	2 741 300	2 741 300
		<b>Anfangsbestand liquide Mittel (115 zum 31.12.20xx (t-1))</b>	0	0	0	0	0
		<b>Endbestand liquide Mittel (115 m 31.12.20xx (t))</b>	0	0	0	0	0
		<b>davon Zahlungsmittelreserven (1152 zum 31.12.20xx (t))</b>	0	0	0	0	0

