Marktgemeinde Arnoldstein
... daham im Dreiländereck

Marktgemeinde Arnoldstein – A 9601 Arnoldstein, Gemeindeplatz 4

Finanzverwaltung
Florian Kofler
+43 (0) 4255 2260 – 17
florian.kofler@ktn.gde.at
www.arnoldstein.gv.at
Zahl: **900-4-2/24 Ko**
Seite: 1 von 1

Zahl: **900-4-2/24 Ko**

Betr.: **Kundmachung Beschluss Rechnungsabschluss 2023**

Arnoldstein, am 19.04.2024

K U N D M A C H U N G
des Bürgermeisters der Marktgemeinde Arnoldstein vom 19. April 2024

Gemäß § 54 Abs. 5 Kärntner Gemeindehaushaltsgesetz – K-GHG, LGBl. Nr. 80/2019, in der derzeit geltenden Fassung, wird kundgemacht, dass der Gemeinderat der Marktgemeinde Arnoldstein in seiner Sitzung am 18. April 2024 den Rechnungsabschluss 2023 beschlossen hat.

Der Rechnungsabschluss 2023 einschließlich der textlichen Erläuterungen liegt in der Zeit vom

19. April 2024 bis zum 17. Mai 2024

während der Amtsstunden im Gemeindeamt zur öffentlichen Einsicht auf und wird im Internet im elektronischen geführten Amtsblatt der Gemeinde (https://www.amtstafel.at/Gemeindeverordnungen_Ktn/20702) sowie auf der Homepage der Gemeinde (https://arnoldstein.gv.at) bereitgestellt.

Der Bürgermeister:

Ing. Antolitsch Reinhard

Marktgemeinde Arnoldstein

Rechnungsabschluss 2023

Gemeindeübersicht

Bevölkerungszahl 31.10.2021 gemäß § 10 Abs. 7 FAG 2017:	**7.031**
Bevölkerungszahl gemäß Volkszählung 2011:	**6.879**
Hebesätze Grundsteuer:	**500 %**
Flächenausmaß:	**67,40 km²**

Erläuterungen zum Rechnungsabschluss 2023.pdf

Rechnungsabschluss 2023 – Textliche Erläuterungen zum Rechnungsabschluss 2023

gemäß § 54 Abs. 3 Kärntner Gemeindehaushaltsgesetz – K-GHG, LGBl. Nr. 80/2019, zuletzt in der Fassung LGBl. Nr. 66/2020

1. Umsetzung der mit dem Voranschlag 2023 verfolgten Ziele und Strategien

Im Jahr 2020 wurde auf Basis der VRV 2015 (Voranschlags- und Rechnungsabschlussverordnung 2015) auf eine Drei-Komponenten-Rechnung umgestellt. Neben dem Finanzierungshaushalt (auf Basis Einzahlungen und Auszahlungen) gibt es einen Ergebnishauhalt (auf Basis von Erträgen und Aufwendungen) sowie eine Vermögensrechnung (Vermögen auf der Aktiv-Seite, Eigen- und Fremdmittel auf der Passivseite). Die Vermögensrechnung ist jedoch nur im Rechnungsabschluss auszuweisen. Mit der Vermögensrechnung ist – ähnlich einer Bilanz – das gesamte Gemeindevermögen (Anlage- und Umlaufvermögen) den Fremdmitteln (Schulden, Rückstellungen, Verbindlichkeiten) gegenüberzustellen. Die Differenz ist das Nettovermögen (Eigenkapital.) Sie legt offen, welches Vermögen – insbesondere Sachanlagevermögen -die Gemeinde hat und welche Substanz sie erhalten muss. Die Vermögensrechnung zeigt auch wie in der Gemeinde das Vermögen finanziert wurde mit Eigenmitteln oder Fremdmitteln.

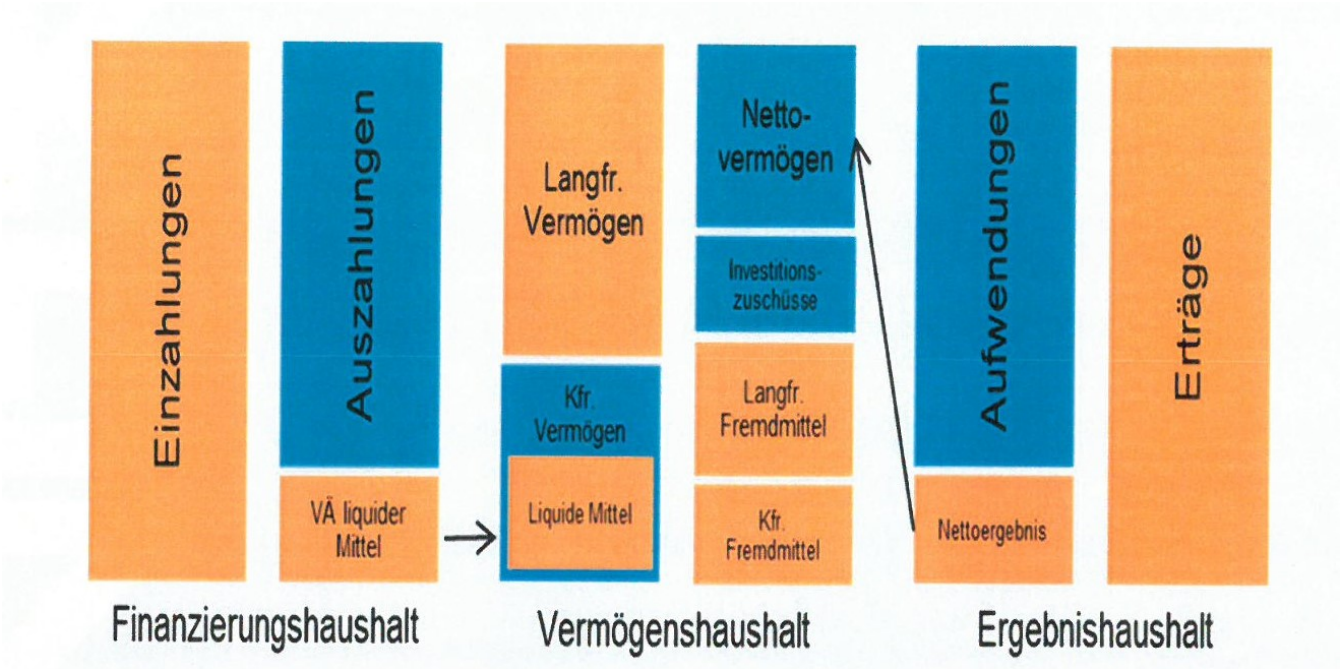

2. Beschreibung des Haushaltes

Die Entwicklung der wesentlichsten Kostenbeiträge bzw. Transferzahlungen stellt sich im Rechnungsabschluss für das Haushaltsjahr 2023 im Vergleich zum Rechnungsabschluss 2022 wie folgt dar:

	RA 2022	RA 2023	Differenz
Schulbaufonds	127.186,68	126.664,95	- 521,73
Betriebsabgang der Krankenanstalten	1.146.339,70	1.259.961,77	113.622,07
GSZ - Bürgermeister-Kostenersatz (K-BG)	34.510,00	36.790,00	2.280,00
GSZ - Jährliche Beiträge (K-GBG)	482.480,00	526.660,00	44.180,00
GSZ - (K-GMG)	6.777,96	7.078,56	300,60
Sozialhilfe, Land Abt. 4 und Abt. 5	2.400.734,66	2.507.759,60	107.024,94
Kostenbeitrag Tagesbetreuung (K-KBBG)	188.148,59	231.109,04	42.960,45
Rettungsbeitrag (K-RFG)	81.905,92	82.884,06	978,14
Schulerhaltungsbeitrag (K-SchG)	28.177,38	37.091,64	8.842,26
Landesumlage	535.544,67	529.649,63	- 5.895,04
Schulgemeindeverband, Schulumlage	321.297,00	346.179,00	24.882,00
Summen:	**5.353.102,56**	**5.691.828,25**	**338.653,69**

Aus dieser Zusammenstellung ist ersichtlich, dass die Transferzahlungen, welche ua. an das Land Kärnten abgeliefert werden müssen, insgesamt um rund € 338.653,69-gestiegen sind. Auf Grund der steigenden Pflichtausgaben ist die Umsetzung von investiven Vorhaben ohne Förderungen bzw. Unterstützungen des Landes Kärnten (z.B. BZ a.R.) nur schwer möglich.

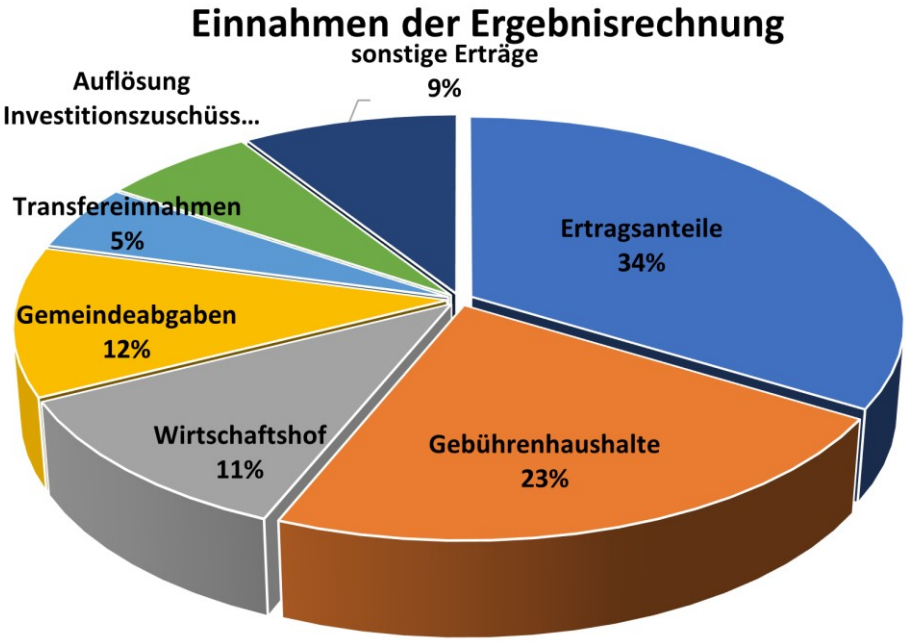

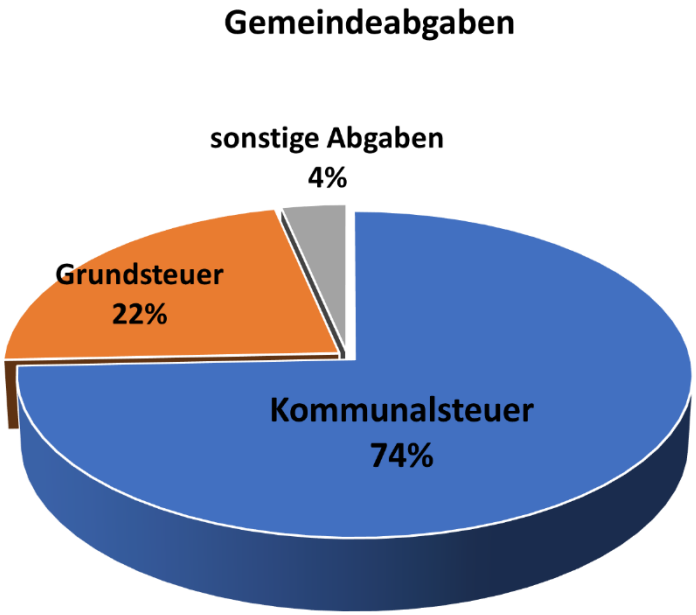

Einnahme	%	Betrag
Ertragsanteile	33,69	7.107.815,46
Gebührenhaushalte	22,51	4.748.529,81
Wirtschaftshof	11,35	2.393.769,60
Gemeindeabgaben	11,67	2.462.344,67
Transfereinnahmen	5,17	1.091.159,46
Auflösung Investitionszuschüsse	6,50	1371367,11
sonstige Erträge	9,11	1.922.249,23
Summe:		**21.097.235,34**

Einnahme	%	Betrag
Kommunalsteuer	74,36	1.831.035,59
Grundsteuer	22,24	547.534,99
sonstige Abgaben	3,40	83.774,09
Summe:	**100,00**	**2.462.344,67**

Die Ertragsanteile des Bundes, welche die wichtigste Einnahmenquelle der Gemeinden darstellt, betragen im Haushaltsjahr 2023 € 7.107.815,46. Das ist um **€ 174.484,54 weniger** als bei der Erstellung des Voranschlages 2023 prognostiziert. Die Ertragsanteile 2023 betragen € 169.104,39 weniger als im Jahr 2022.

Die Kommunalsteuer entwickelt sich äußerst positiv und beträgt im Jahr 2023 € 1.831.035,59. Das sind insgesamt rund € 92.200,00 mehr als im Vorjahr.

2.1 Wesentliche betragsmäßige Abweichungen zum Voranschlag im Allgemeinen

Gravierende Abweichungen zum Voranschlag gibt es bei den Ertragsanteilen des Bundes. Hier wurden rund € 174.484,54 weniger eingenommen als ursprünglich veranschlagt und bei der Kommunalsteuer wurden rund € 158.035,59 mehr eingenommen als veranschlagt. Bei den Krankenanstalten kam es zu einer Nachverrechnung, sodass der Voranschlagsbetrag um rund € 57.000,00 überzogen wurde. Im Detailnachweis zur Ergebnis- und Finanzierungsrechnung sind sämtliche Konten im Vergleich zum Voranschlag ersichtlich.

2.2. Abschlussstand wesentlicher Maßnahmen im Besonderen

FF-Arnoldstein, Ankauf MTF

Die noch ausstehende Förderung des Kärntner Landesfeuerwehrverbandes in der Höhe von € 15.000,00 ist im Jahr 2023 eingelangt. Das Vorhaben wurde somit im Rechnungsjahr abgeschlossen.

Volksschule Arnoldstein - Motorikpark

Die noch ausstehende Förderung vom Land Kärnten in der Höhe von € 55.000,00 ist im Jahr 2023 eingelangt. Das Vorhaben wird im Jahr 2024 weitergeführt, da der offene Betrag € 276,95 noch zu finanzieren ist.

Kindergarten St. Leonhard b.S. Erweiterung - Zubau

Die Eler-Förderung und BZ a.R vom LR Fellner sind im Dezember 2023 bei der Marktgemeinde Arnoldstein eingelangt. Das Vorhaben wird im Jahr 2024 weitergeführt, da € 26.780,96 der Rücklage Sonderprojekte rückzuführen ist.

Interreg IDAGO Museum, Italia-Österreich

Die restlichen EU-Fördermittel in der Höhe von € 89.815,00 sind im Rechnungsjahr eingelangt. Das Vorhaben wird im Jahr 2024 weitergeführt, da die Landesmittel in der Höhe von € 10.500,00 im Jahr 2024 noch einlangen werden.

Skywalk-Naturpark Dobratsch

Die Bedarfszuweisungsmittel außerhalb des Rahmens in der Höhe von € 20.100,00 wurden gemäß Fördervertrag vom Land Kärnten abberufen und an den Naturpark Dobratsch weitergeleitet. Das Vorhaben wurde im Rechnungsjahr 2023 abgeschlossen.

Gemeindestraßenbau, Lindenweg
Das Vorhaben wird im Jahr 2024 weitergeführt, da auf Grund des negativen Saldos des Rechnungsabschlusses 2023 die im Investitions- und Finanzierungsplan vorgesehene Zuführung aus der operativen Gebarung, nicht möglich ist.

Gemeindestraßenbau, Ludwigergründe
Mit dem Vorhaben wird erst im Jahr 2024 begonnen.

Geh- und Radweg R3C, Ortsdurchfahrt Arnoldstein
Die Endabrechnung des Landes Kärnten wird erst im Jahr 2024 einlangen. Die Bedarfszuweisungsmittel im Rahmen 2022 und Mittel aus dem Kärntner Gemeindehilfspaket werden im Jahr 2024 abberufen.

Öffentliche Beleuchtung Arnoldstein-Gailitz LED
Mit dem Vorhaben wurde begonnen und es wird im Jahr 2024 weitergeführt.

BBDE Ankauf Speicherteich und Grundstück
Das Vorhaben wird erst im Jahr 2024 umgesetzt und wurde bereits im Voranschlag 2024 berücksichtigt.

Wirtschaftshof Ankauf Kehrmaschine
Das Vorhaben wird erst im Jahr 2024 umgesetzt und wurde bereits im Voranschlag 2024 berücksichtigt.

Wasserversorgung Arnoldstein – BA03, Pumpstation Pöckau

Das Vorhaben wird im Jahr 2024 weitergeführt. Das Darlehen in der Höhe von € 414.400,00 wurde bereits abberufen.

Wasserversorgung Arnoldstein – BA 05, Hochbehälter Tschau
Das Vorhaben wird in den Folgejahren umgesetzt. Das Darlehen wurde bereits abberufen, um den Fixzinssatz in der Höhe von 0,87 % in Anspruch nehmen zu können.

Wasserversorgung Arnoldstein – BA 04, Thörl-Maglern
Das Vorhaben wird in den Folgejahren umgesetzt.

Nach den vorliegenden Ausschreibungsergebnissen der Vorhaben BA 04-WV Thörl-Maglern und BA 05 Hochbehälter Tschau die in den Folgejahren durchgeführt werden, wird es eventuell notwendig sein ein weiteres Darlehen aufzunehmen. Für diese Vorhaben (BA 04 und BA 05) wird dem Gemeinderat in weiterer Folge auch ein angepasster Investitions- und Finanzierungsplan und eine Darlehens-aufnahme zur Beschlussfassung vorzulegen sein.

3. Ergebnis-, Finanzierungs- und Vermögensrechnung:

3.1. Summe der Erträge und Aufwendungen

Erträge:	21.107.252,84
Aufwendungen:	21.655.422,77
Entnahmen von Haushaltsrücklagen:	45.003,24
Zuweisung an Haushaltsrücklagen:	299.991,57
Nettoergebnis nach Haushaltsrücklagen:	-803.158,26

3.2. Summe der Einzahlungen und Auszahlungen (voranschlagswirksam):

Einzahlungen:	€ 22.071.663,28
Auszahlungen:	€ 21.178.912,94
Geldfluss aus der voranschlagswirksamen Gebarung:	€ 892.750,34

3.3. Summe der Einzahlungen und Auszahlungen (nicht voranschlagswirksam)

Einzahlungen:	10.553.135,34
Auszahlungen:	10.427.767,26
Geldfluss aus der nicht voranschlagswirksamen Gebarung:	125.368,08

3.4. Veränderung an Liquiden Mitteln:

Anfangsbestand liquide Mittel:	3.030.318,21
Endbestand liquide Mittel:	4.048.436,63
Differenz:	**1.018.118,42**
davon Zahlungsmittelreserven:	2.309.599,54

Der Ergebnishaushalt der Marktgemeinde Arnoldstein weist ein negatives Ergebnis in der Höhe von - € 803.158,26 auf.

Der Finanzierungshaushalt der Marktgemeinde Arnoldstein der voranschlagswirksamen Gebarung weist ein positives Ergebnis in der Höhe von auf 892.750,34 auf. Es wird jedoch darauf hingewiesen, dass dieser die vorzeitige Darlehensaufnahme für das Vorhaben „Wasserversorgung Hochbehälter Tschau“ mit einer Einnahme von € 1.033.800,00 enthält. Mit dem Vorhaben wird erst in den Folgejahren begonnen. Ohne dieses Darlehensaufnahme wäre der Finanzierungshaushalt der voranschlagswirksamen Gebarung deutlich im Minus.

	Ergebnis- u. Finanzierungshaushalt Gesamt - interne Vergütungen enthalten:		***ER***	***FR***
Anlage 1a - Ergebnishaushalt / Anlage 1b - Finanzierungshaushalt - Gesamt:			***(Anlage 1a)***	***(Anlage 1b)***
operative Gebarung	***MVAG-Ebene:***	***Mittelverwendungs- und -aufbringungsgruppen (1. u. 2. Ebene):***	***VA-Betrag***	***VA-Betrag***
	SU	Summe Erträge/Einzahlungen	€ 21.107.252,84	€ 19.568.267,90
	SU	Summe Aufwendungen/Auszahlungen	€ 21.655.422,77	€ 19.393.286,72
	SA0/SA1	***Nettoergebnis / Geldfluss operative Gebarung***	***-€ 548.169,93***	***€ 174.981,18***
	1	Entnahmen von Haushaltsrücklagen	€ 45.003,24	
	1	Zuweisung an Haushaltsrücklagen	€ 299.991,57	
	SU	**Summe Haushaltsrücklagen (+/-)**	***-€ 254.988,33***	
	SA00	***Nettoerg. nach Zuw. u. Entn. von Haushaltsrückl.*** *(SA0+/-Haushaltsrückl.)*	***-€ 803.158,26***	
investive Gebarung	***MVAG-Ebene:***	***Mittelverwendungs- und -aufbringungsgruppen (1. u. 2. Ebene):***	***VA-Betrag***	***VA-Betrag***
	SU	Summe Einzahlungen investive Gebarung		€ 1.055.195,38
	SU	Summe Auszahlungen investive Gebarung		€ 1.669.167,13
	SA2	***Saldo Geldfluss aus der investiven Gebarung***		***-€ 613.971,75***
	SA3	***Nettofinanzierungsaldo (SA1 + SA2)***		***-€ 438.990,57***
Finanzierungs-tätigkeit	***MVAG-Ebene:***	***Mittelverwendungs- und -aufbringungsgruppen (1. u. 2. Ebene):***	***VA-Betrag***	***VA-Betrag***
	SU	Summe Einzahlungen aus der Finanzierungstätigkeit		€ 1.448.200,00
	SU	Summe Auszahlungen aus der Finanzierungstätigkeit		€ 116.459,09
	SA4	***Saldo Geldfluss aus der Finanzierungstätigkeit***		***€ 1.331.740,91***
	SA5	***Saldo Geldfluss aus der voranschlagswirksamen Gebarung (SA3 + SA4)***		***€ 892.750,34***

Gebührenhaushalte

Ein äußerst positives Ergebnis konnte im Gebührenhaushalt Müllbeseitigung erzielt werden. Der Finanzierungssaldo des operativen Ergebnis beträgt € 244.315,52, sodass damit der Ankauf der kleinen Kehrmaschine vollständig finanziert werden konnte.

Der Gebührenhaushalt der Wasserversorgung konnte im Finanzierungshaushalt der operativen Gebarung ein positives Ergebnis in der Höhe von € 14.728,19 erzielen. Der Ergebnishaushalt weist ein kleines Minus in der Höhe von € 22.637,04 auf. Der Saldo 5 im Finanzierungshaushalt weist ein positives Ergebnis in der Höhe von € 1.021.636,30. Das positive Ergebnis resultiert aus der vorzeitigen Abberufung des Darlehens für das Projekt Wasserversorgung Hochbehälter Tschau, mit dem im Jahr 2024 begonnen wird.

Der Wirtschaftshof weist im Ergebnishaushalt ein Minus von € 181.627,41 auf und auch der Finanzierungshaushalt weist ein negatives Ergebnis von rund € 145.000,00 auf.

Der Haushalt der gemeindeeigenen Wohnungen weist ein positives Ergebnis in der Finanzierungsrechnung in der Höhe von rund € 264.000,00 auf. € 251.465,65 wurden der Rücklage zugeführt.

Wirtschaftshof (Ansatz 820):			***ER***	***FR***
operative Gebarung	***MVAG-Ebene:***	***Mittelverwendungs- und -aufbringungsgr. (1. u. 2. Ebene):***	***RA-Betrag***	***RA-Betrag***
	SU	Summe Erträge/Einzahlungen	€ 2.393.769,60	€ 2.241.916,35
	SU	Summe Aufwendungen/Auszahlungen	€ 2.575.397,01	€ 2.410.164,34
	SA0/SA1	***Nettoergebnis / Geldfluss operative Gebarung***	***-€ 181.627,41***	***-€ 168.247,99***
	1	Entnahmen von Haushaltsrücklagen	€ 0,00	
	1	Zuweisung an Haushaltsrücklagen	€ 0,00	
	SU	**Summe Haushaltsrücklagen (+/-)**	***€ 0,00***	
	SA00	***Nettoerg. nach Zuw. u. Entn. von Haushaltsrückl.*** *(SA0+/-RL)*	***-€ 181.627,41***	
investive Gebarung	***MVAG-Ebene:***	***Mittelverwendungs- und -aufbringungsgr. (1. u. 2. Ebene):***	***RA-Betrag***	***RA-Betrag***
	SU	Summe Einzahlungen investive Gebarung		€ 24.350,00
	SU	Summe Auszahlungen investive Gebarung		€ 1.251,05
	SA2	***Saldo Geldfluss aus der investiven Gebarung***		***€ 23.098,95***
	SA3	***Nettofinanzierungsaldo (SA1 + SA2)***		***-€ 145.149,04***
Finanzierungs-tätigkeit	***MVAG-Ebene:***	***Mittelverwendungs- und -aufbringungsgr. (1. u. 2. Ebene):***	***RA-Betrag***	***RA-Betrag***
	SU	Summe Einzahlungen aus der Finanzierungstätigkeit		€ 0,00
	SU	Summe Auszahlungen aus der Finanzierungstätigkeit		€ 0,00
	SA4	***Saldo Geldfluss aus der Finanzierungstätigkeit***		***€ 0,00***
	SA5	***Saldo Geldfluss - voranschlagswirks. Gebarung (SA3 + SA4)***		***-€ 145.149,04***

Wasserversorgung (Ansatz 850):			ER	FR
operative Gebarung	**MVAG-Ebene:**	**Mittelverwendungs- und -aufbringungsgr. (1. u. 2. Ebene):**	**RA-Betrag**	**RA-Betrag**
	SU	Summe Erträge/Einzahlungen	€ 695.523,44	€ 602.688,59
	SU	Summe Aufwendungen/Auszahlungen	€ 717.774,85	€ 587.960,40
	SA0/SA1	***Nettoergebnis / Geldfluss operative Gebarung***	***-€ 22.251,41***	***€ 14.728,19***
	1	Entnahmen von Haushaltsrücklagen	€ 0,00	
	1	Zuweisung an Haushaltsrücklagen	€ 385,63	
	SU	**Summe Haushaltsrücklagen (+/-)**	***-€ 385,63***	
	SA00	***Nettoerg. nach Zuw. u. Entn. von Haushaltsrückl.*** *(SA0+/-RL)*	***-€ 22.637,04***	
investive Gebarung	**MVAG-Ebene:**	**Mittelverwendungs- und -aufbringungsgr. (1. u. 2. Ebene):**	**RA-Betrag**	**RA-Betrag**
	SU	Summe Einzahlungen investive Gebarung		€ 81.214,58
	SU	Summe Auszahlungen investive Gebarung		€ 411.310,93
	SA2	***Saldo Geldfluss aus der investiven Gebarung***		***-€ 330.096,35***
	SA3	***Nettofinanzierungsaldo (SA1 + SA2)***		***-€ 315.368,16***
Finanzierungs-tätigkeit	**MVAG-Ebene:**	**Mittelverwendungs- und -aufbringungsgr. (1. u. 2. Ebene):**	**RA-Betrag**	**RA-Betrag**
	SU	Summe Einzahlungen aus der Finanzierungstätigkeit		€ 1.448.200,00
	SU	Summe Auszahlungen aus der Finanzierungstätigkeit		€ 111.195,54
	SA4	***Saldo Geldfluss aus der Finanzierungstätigkeit***		***€ 1.337.004,46***
	SA5	***Saldo Geldfluss - voranschlagswirks. Gebarung (SA3 + SA4)***		***€ 1.021.636,30***

Abwasserentsorgung (Ansatz 851):			***ER***	***FR***
operative Gebarung	***MVAG-Ebene:***	***Mittelverwendungs- und -aufbringungsgr. (1. u. 2. Ebene):***	***RA-Betrag***	***RA-Betrag***
	SU	Summe Erträge/Einzahlungen	€ 2.709.739,66	€ 2.717.735,23
	SU	Summe Aufwendungen/Auszahlungen	€ 2.708.648,42	€ 2.708.648,42
	SA0/SA1	***Nettoergebnis / Geldfluss operative Gebarung***	***€ 1.091,24***	***€ 9.086,81***
	1	Entnahmen von Haushaltsrücklagen	€ 45.000,00	
	1	Zuweisung an Haushaltsrücklagen	€ 46.091,24	
	SU	**Summe Haushaltsrücklagen (+/-)**	***-€ 1.091,24***	
	SA00	***Nettoerg. nach Zuw. u. Entn. von Haushaltsrückl.*** *(SA0+/-RL)*	***€ 0,00***	
investive Gebarung	***MVAG-Ebene:***	***Mittelverwendungs- und -aufbringungsgr. (1. u. 2. Ebene):***	***RA-Betrag***	***RA-Betrag***
	SU	Summe Einzahlungen investive Gebarung		€ 0,00
	SU	Summe Auszahlungen investive Gebarung		€ 0,00
	SA2	***Saldo Geldfluss aus der investiven Gebarung***		***€ 0,00***
	SA3	***Nettofinanzierungsaldo (SA1 + SA2)***		***€ 9.086,81***
Finanzierungs-tätigkeit	***MVAG-Ebene:***	***Mittelverwendungs- und -aufbringungsgr. (1. u. 2. Ebene):***	***RA-Betrag***	***RA-Betrag***
	SU	Summe Einzahlungen aus der Finanzierungstätigkeit		€ 0,00
	SU	Summe Auszahlungen aus der Finanzierungstätigkeit		€ 0,00
	SA4	***Saldo Geldfluss aus der Finanzierungstätigkeit***		***€ 0,00***
	SA5	***Saldo Geldfluss - voranschlagswirks. Gebarung (SA3 + SA4)***		***€ 9.086,81***

Abfallentsorgung (Ansatz 852):			***ER***	***FR***
operative Gebarung	***MVAG-Ebene:***	***Mittelverwendungs- und -aufbringungsgr. (1. U. 2. Ebene):***	***RA-Betrag***	***RA-Betrag***
	SU	Summe Erträge/Einzahlungen	€ 1.343.266,71	€ 1.295.339,61
	SU	Summe Aufwendungen/Auszahlungen	€ 1.175.248,69	€ 1.051.024,09
	SA0/SA1	***Nettoergebnis / Geldfluss operative Gebarung***	***€ 168.018,02***	***€ 244.315,52***
	1	Entnahmen von Haushaltsrücklagen	€ 0,00	
	1	Zuweisung an Haushaltsrücklagen	€ 531,74	
	SU	**Summe Haushaltsrücklagen (+/-)**	***-€ 531,74***	
	SA00	***Nettoerg. Nach Zuw. U. Entn. Von Haushaltsrückl.*** *(SA0+/-RL)*	***€ 167.486,28***	
investive Gebarung	***MVAG-Ebene:***	***Mittelverwendungs- und -aufbringungsgr. (1. U. 2. Ebene):***	***RA-Betrag***	***RA-Betrag***
	SU	Summe Einzahlungen investive Gebarung		€ 0,00
	SU	Summe Auszahlungen investive Gebarung		€ 245.491,00
	SA2	***Saldo Geldfluss aus der investiven Gebarung***		***-€ 245.491,00***
	SA3	***Nettofinanzierungsaldo (SA1 + SA2)***		***-€ 1.175,48***
Finanzierungs-tätigkeit	***MVAG-Ebene:***	***Mittelverwendungs- und -aufbringungsgr. (1. U. 2. Ebene):***	***RA-Betrag***	***RA-Betrag***
	SU	Summe Einzahlungen aus der Finanzierungstätigkeit		€ 0,00
	SU	Summe Auszahlungen aus der Finanzierungstätigkeit		€ 0,00
	SA4	***Saldo Geldfluss aus der Finanzierungstätigkeit***		***€ 0,00***
	SA5	***Saldo Geldfluss – voranschlagswirks. Gebarung (SA3 + SA4)***		***-€ 1.175,48***

Kostendeckend geführte Wohn- und Geschäftsgebäude (Ansatz 853):			***ER***	***FR***
operative Gebarung	***MVAG-Ebene:***	***Mittelverwendungs- und -aufbringungsgr. (1. u. 2. Ebene):***	***RA-Betrag***	***RA-Betrag***
	SU	Summe Erträge/Einzahlungen	€ 1.002.806,41	€ 1.000.432,26
	SU	Summe Aufwendungen/Auszahlungen	€ 751.340,76	€ 731.348,71
	SA0/SA1	***Nettoergebnis / Geldfluss operative Gebarung***	***€ 251.465,65***	***€ 269.083,55***
	1	Entnahmen von Haushaltsrücklagen	€ 0,00	
	1	Zuweisung an Haushaltsrücklagen	€ 251.465,65	
	SU	**Summe Haushaltsrücklagen (+/-)**	***-€ 251.465,65***	
	SA00	***Nettoerg. nach Zuw. u. Entn. von Haushaltsrückl.*** *(SA0+/-RL)*	***€ 0,00***	
investive Gebarung	***MVAG-Ebene:***	***Mittelverwendungs- und -aufbringungsgr. (1. u. 2. Ebene):***	***RA-Betrag***	***RA-Betrag***
	SU	Summe Einzahlungen investive Gebarung		€ 0,00
	SU	Summe Auszahlungen investive Gebarung		€ 4.367,69
	SA2	***Saldo Geldfluss aus der investiven Gebarung***		***-€ 4.367,69***
	SA3	***Nettofinanzierungsaldo (SA1 + SA2)***		***€ 264.715,86***
Finanzierungs-tätigkeit	***MVAG-Ebene:***	***Mittelverwendungs- und -aufbringungsgr. (1. u. 2. Ebene):***	***RA-Betrag***	***RA-Betrag***
	SU	Summe Einzahlungen aus der Finanzierungstätigkeit		€ 0,00
	SU	Summe Auszahlungen aus der Finanzierungstätigkeit		€ 0,00
	SA4	***Saldo Geldfluss aus der Finanzierungstätigkeit***		***€ 0,00***
	SA5	***Saldo Geldfluss - voranschlagswirks. Gebarung (SA3 + SA4)***		***€ 264.715,86***

Vermögenshaushalt

Summe AKTIVA	44.753.190,88
SUMME PASSIVA	44.753.190,88
Nettovermögen (Ausgleichsposten)	-525.026,10

Das kumulierte Nettoergebnis verringerte sich um € 803.158,26. In diesem Nettoergebnis sind auch die Kapitalausgleichskonten der Haushalte enthalten, aus denen die Ergebnisse der Haushalte ersichtlich sind. Die Rücklagen erhöhten sich um € 254.988,33, was auf die Rücklagenzuführung bei den gemeindeeigenen Wohnungen zurückzuführen ist. Der Wert der Neubewertungsrücklagen erhöhte sich in Summe um € 23.143,83. Die Investitionszuschüsse sind Zuschüsse für Projekte bzw. Investitionen, die die Marktgemeinde Arnoldstein vom Land, Bund, EU oder sonstigen erhalten haben und entsprechend der Nutzungsdauer der Investition ertragswirksam aufgelöst werden. Der Schuldenstand der Marktgemeinde Arnoldstein erhöhte sich im Vergleich zum Vorjahr um rund 1,3 Millionen Euro. Für die Wasserversorgungsprojekte (Pumpstation Pöckau, Hochbehälter Tschau) wurde ein Darlehen aufgenommen. Die Rückstellungen für Jubiläumszuwendungen verringerten sich um € 72.874,82. Die Rückstellungen für Urlaube erhöhten sich um € 45.051,29. Es wurde auch eine Aufsplittung in Urlaub und Zeitguthaben vorgenommen. Bei der passiven Rechnungsabgrenzung handelt es sich um den Arnoldstein Gutschein.

Das Sachanlagevermögen beträgt 38.238.819,17 und verringerte sich um € 384.370,82. Die Beteiligungen erhöhten sich in Summe um € 21.420,66. Die liquiden Mittel erhöhten sich um € 1.018.118,42. Dies ist vor allem auf die Darlehensaufnahme für das Wasserversorgungsprojekt BA 05 Tschau, mit dem im Jahr 2024 begonnen wird zurückzuführen.

In der folgenden Tabelle wird es in übersichtlicher Weise ermöglicht, das um die kostendeckend zu führenden Betriebe bereinigtes und somit „tatsächliches“ Haushaltsergebnis zu ermitteln. Der anhand dieser Berechnung bereinigte Saldo 1 des Finanzierungshaushaltes stellt somit die disponibel Liquidität der Gemeinde dar, welcher wenn er positiv ist für (sonstige) Investitionen, Tilgungen oder aber auch für die Stärkung der Cash-Bestände bzw. Konsolidierung der Girokonten verwendet werden kann. Das Endergebnis der Finanzierungsrechnung in der hoheitlichen Gebarung - Bereinigter Saldo 1 = Liquiditätsüberschuss bzw. -abgang beträgt € MINUS 301.228,78.

	ERGEBNISHAUSHALT		FINANZIERUNGSHAUSHALT	
	Saldo 0	Saldo 00	Saldo 1*	Saldo 5
Gesamthaushalt:	-€ 548.169,93	-€ 803.158,26	€ 174.981,18	€ 892.750,34
abzüglich:				
820 Wirtschaftshof	-€ 181.627,41	-€ 181.627,41	-€ 168.247,99	-€ 145.149,04
850 Wasserversorgung	-€ 22.251,41	-€ 22.637,04	€ 14.728,19	€ 1.021.636,30
851 Abwasserentsorgung	€ 1.091,24	€ 0,00	€ 9.086,81	€ 9.086,81
852 Abfallentsorgung	€ 168.018,02	€ 167.486,28	€ 244.315,52	-€ 1.175,48
853 Wohn-/Geschäftsgebäude	€ 251.465,65	€ 0,00	€ 269.083,55	€ 264.715,86
859* sonst. Betr. marktb. Tätigk.	€ 0,00	€ 0,00	€ 0,00	€ 0,00
Zwischensummen	-€ 764.866,02	-€ 766.380,09	-€ 193.984,90	-€ 256.364,11

abzüglich:

Summe an Kapitaltransferzahlungen (an Externe) in der hoheitliche Gebarung, die von den Empfängern dieser Transferzahlungen zur Bedeckung von Investitionen herangezogen werden	€ 0,00

Summe an Tilgungsraten für Darlehen (Bank- und Landesdarlehen) in der hoheitlichen Gebarung (ohne Betriebe) abz. Summe der hierfür vorgesehenen passivierten Bedeckungsmittel *--> Hinweis: sind die hierfür vorgesehenen Bedeckungsmittel nicht passivierungsfähig oder sind für die Tilgung keine direkten Bedeckungsmittel vorgesehen, so ist der gesamte Tilgungsbetrag zu erfassen*	***€ 0,00***
Summe an Tilgungsraten für Finanzierungsleasing in der hoheitlichen Gebarung (ohne Betriebe) abz. Summe der hierfür vorgesehenen passivierten Bedeckungsmittel *--> Hinweis: sind die hierfür vorgesehenen Bedeckungsmittel nicht passivierungsfähig oder sind für die Tilgung keine direkten Bedeckungsmittel vorgesehen, so ist der gesamte Tilgungsbetrag zu erfassen*	***€ 895,86***
Tilgung von Inneren Darlehen, die für die hoheitliche Gebarung in Anspruch genommen wurden: *- wenn Bedeckungsmittel passivierungsfähig, dann Summe an Tilgungsraten für Innere Darlehen abz. Summe der hierfür vorgesehenen passivierten Bedeckungsmittel erfassen* *- sind die hierfür vorgesehenen Bedeckungsmittel nicht passivierungsfähig oder sind für die Tilgung keine direkten Bedeckungsmittel vorgesehen, so ist der gesamte Tilgungsbetrag zu erfassen*	***€ 0,00***
Bezugsvorschüsse in der hoheitlichen Gebarung: Saldo aus Auszahlungen abzüglich Einzahlungen *--> Hinweis: wenn Einzahlungen größer als Auszahlungen, dann Saldobetrag mit negativen Vorzeichen erfassen*	***-€ 3.640,00***
zuzüglich:	
Erlöse aus der Veräußerung von Vermögenswerten in der hoheitlichen Gebarung (ohne Betriebe), die nicht zur Bedeckung von investiven Einzelvorhaben vorgesehen sind *(insbesondere Konten 800 bis 805)*	***€ 19.411,00***

Entnahmen von ZMR der hoheitliche Gebarung (keine betrieblichen ZMR) *(Konten 294 und 295 --> zum Haushaltsausgleich, zur Bedeckung von Katastrophenschäden, zur Bedeckung von sonstigen Investitionen der hoheitlichen Gebarung etc.; jedoch nicht zur Bedeckung von investiven Einzelvorhaben)*	***€ 0,00***
Zwischenergebnis der Finanzierungrechnung in der hoheitlichen Gebarung vor investiver Gebarung (= disponible hoheitliche Finanzspitze)	***-€ 171.829,76***
abzüglich:	
Summe ungedeckte sonstige Investitionen der hoheitlichen Gebarung *(Vorhabenscode (VC) 2 --> Auszahlungen an sonstige Investitionen abz. (passivierte) Einzahlungen für sonstigen Investitionen z.B. Bundes- oder Landesförderungen, BZ-Mittel)*	***€ 130.294,88***
Zuführungen an investive Einzelvorhaben der hoheitlichen Gebarung lt. Fin-Plan (Konto 910, VC 1) *(nur möglich, wenn die disponible hoheitliche Finanzspitze positiv ist und ausschließlich an investive Einzelvorhaben lt. Fin-Plan sowie zur Ausfinanzierung von investiven Einzelvorhaben (bei Projektabschluss)!)*	***€ 0,00***
Zwischenergebnis der Finanzierungsrechnung in der hoheitlichen Gebarung vor ZMR-Zuführungen (= Jahresüberschuss bzw. -fehlbetrag)	***-€ 302.124,64***
abzüglich:	
Zuführungen zu ZMR der hoheitlichen Gebarung (keine betrieblichen ZMR) *(Konten 294 und 295 --> nur möglich, wenn ein Jahresüberschuss vorliegt!)*	***€ 0,00***
Endergebnis der Finanzierungsrechnung in der hoheitlichen Gebarung - Bereinigter Saldo 1 = Liquiditätsüberschuss bzw. -abgang	***-€ 302.124,64***

Nachweis der liquiden Mittel (Kassenbestand)

Nachweis der liquiden Mittel (Kassenbestand)

ZW	Code	Konto	Bezeichnung	IBAN	Stand 31.12.2022	Einzahlungen 2023	Auszahlungen 2023	Stand 31.12.2023	Auszug Nr.	Datum
ka	1151	200000	Kassa		7.457,06	206.317,34	210.106,09	3.668,31		
			Bar		**7.457,06**	**206.317,34**	**210.106,09**	**3.668,31**		
VGRB	1151	210702	Raiba (VERWAHRGELDER,Bau)	AT83 3925 7017 0000 0018	353.854,34	388.040,66	394.025,00	347.870,00		
UBA	1151	210603	Bank A.(BUWOG-WOHNUNGEN)	AT37 1200 0518 6821 4703	661.120,26	1.000.432,26	735.716,40	925.836,12		
EB	1151	210604	Erste Bank (WOHNUNGEN KAUTIONEN)	AT36 2011 1287 2059 2455	201.005,40	19.478,27	22.501,75	197.981,92		
RB	1151	210102	Raika Arnoldstein	AT14 3925 7000 0000 0018	513.386,27	18.918.477,14	19.354.907,90	76.955,51		
KL	1151	210302	Austrian Anadi Bank AG	AT03 5200 0000 0115 0359	113.916,94	93.267,77	176.100,63	31.084,08		
rg	1151	210602	Raika Arnoldstein, 47.860	AT29 3925 7000 0004 7860	21.304,37	2.905.570,07	2.909.118,03	17.756,41		
RM	1151	210402	Sparda Bank Villach	AT27 4666 0100 0001 2287	65.376,49	658.595,79	669.124,56	54.847,72		
			Bankkonto		**1.929.964,07**	**23.983.861,96**	**24.261.494,27**	**1.652.331,76**		
UB	1151	906002	Umbuchung		0,00	1.583.990,18	1.583.990,18	0,00		
VR	1151	906001	Verrechnung		0,00	1.967.265,44	1.967.265,44	0,00		
LV	1151	906004	Lohnüberleitung		0,00	3.314.768,98	3.314.768,98	0,00		
VG	1151	220100	Verwahrgelder Dritter		101.889,02	0,00	19.052,00	82.837,02		
			Verrechnung		**101.889,02**	**6.866.024,60**	**6.885.076,60**	**82.837,02**		
HR1	1152	294001	Betriebsmittelrücklage		253.156,38	250.000,00	250.000,00	253.156,38		
HR2	1152	294002	Personalrücklage		38.464,98	0,00	3,24	38.461,74		
HR3	1152	294003	Bauverwaltungsrücklage		20.516,70	0,00	0,00	20.516,70		
HR4	1152	294004	Feuerwehrrücklage		320.339,12	1.145,32	0,00	321.484,44		
HR5	1152	294005	Sport- und Jugendförderungsrücklage		815,72	0,00	0,00	815,72		
HR6	1152	294006	Naturparkrücklage		30.620,29	0,00	0,00	30.620,29		
HR7	1152	294007	Sonderprojekterücklage		850,74	0,00	0,00	850,74		
HR8	1152	294008	Wirtschaftshofrücklage		1.790,82	0,00	0,00	1.790,82		
HR9	1152	294009	Wasserversorgungsrücklage		223,40	1.141.819,29	0,00	1.142.042,69		
HR10	1152	294010	Trennsystem, Abwasserrücklage (AKB)		13.922,29	0,00	0,00	13.922,29		
HR11	1152	294011	Mischsystem RL-Kanal Alt		28.741,31	0,00	0,00	28.741,31		
HR12	1152	294012	AKB-Haftungsrücklage		151.354,03	46.089,36	0,00	197.443,39		
HR16	1152	294016	AKB-Haftungsrücklage BA147		44.998,12	1,88	45.000,00	0,00		
HR14	1152	294014	Tourismusrücklage		77.558,05	26.857,18	0,00	104.415,23		
HR15	1152	294015	Fundgeldrücklage		6.082,38	0,00	0,00	6.082,38		
HR13	1152	294013	Müllbeseitigungsrücklage		1.573,73	147.681,69	0,00	149.255,42		
			Zahlungsmittelreserve		**991.008,06**	**1.613.594,72**	**295.003,24**	**2.309.599,54**		
			Gesamtsumme		**3.030.318,21**	**32.669.798,62**	**31.651.680,20**	**4.048.436,63**		

Nachweis der liquiden Mittel (Kassenbestand)

ZW	Code	Konto	Bezeichnung	IBAN	Stand 31.12.2022	Einzahlungen 2023	Auszahlungen 2023	Stand 31.12.2023	Auszug Nr.	Datum

		Stand 31.12.2022	Stand 31.12.2023	Veränderung
1151	**Kassa, Bankguthaben, Schecks**	**2.039.310,15**	**1.738.837,09**	**-300.473,06**
1152	**Zahlungsmittelreserven**	**991.008,06**	**2.309.599,54**	**1.318.591,48**
	Zahlungsmittelreserven für zweckgebundene Haushaltsrücklagen	**991.008,06**	**2.309.599,54**	**1.318.591,48**
	294014 Tourismusrücklage	77.558,05	104.415,23	26.857,18
	294016 AKB-Haftungsrücklage BA 147	44.998,12	0,00	-44.998,12
	294012 AKB-Haftungsrücklage	151.354,03	197.443,39	46.089,36
	294011 Mischsystem Abwasserrücklage (Kanal, alt)	28.741,31	28.741,31	0,00
	294010 Trennsystem, Abwasserrücklage (AKB)	13.922,29	13.922,29	0,00
	294009 Wasserversorgungsrücklage	223,40	1.142.042,69	1.141.819,29
	294008 Wirtschaftshofrücklage	1.790,82	1.790,82	0,00
	294002 Personalrücklage	38.464,98	38.461,74	-3,24
	294006 Naturparkrücklage	30.620,29	30.620,29	0,00
	294005 Sport- u. Jugendförderungsrücklage	815,72	815,72	0,00
	294004 Feuerwehrrücklage	320.339,12	321.484,44	1.145,32
	294003 Bauverwaltungsrücklage	20.516,70	20.516,70	0,00
	294015 Fundgeldrücklage	6.082,38	6.082,38	0,00
	294001 Betriebsmittelrücklage	253.156,38	253.156,38	0,00
	294007 Sonderprojekterücklage	850,74	850,74	0,00
	294013 Müllbeseitigungsrücklage	1.573,73	149.255,42	147.681,69
B.III	**Gesamtsumme liquide Mittel**	**3.030.318,21**	**4.048.436,63**	**1.018.118,42**

Nachweis über nicht kassenwirksame Konten

Kategorie	Konto	wirksam ab	wirksam bis	Anfangsstand	Zugang	Abgang	Endstand
Bankgarantien - Bebauungsverpflichtungen	Bankgarantien - Bebauungsverpflichtungen	01.01.2019	-	46.760,00	0,00	6.000,00	40.760,00
Summe Bankgarantien - Bebauungsverpflichtungen				**46.760,00**	**0,00**	**6.000,00**	**40.760,00**
Gesamt				**46.760,00**	**0,00**	**6.000,00**	**40.760,00**

Ergebnishaushalt Gesamt 1. und 2. Ebene (Anlage 1a)
- interne Vergütungen enthalten

MVAG	Mittelverwendungs- und aufbringungsgruppen (1. und 2. Ebene)	RA 2023	VA 2023	RA - VA
211	**Erträge aus der operativen Verwaltungstätigkeit**	**18.629.710,53**	**18.566.100,00**	**63.610,53**
2111	Erträge aus eigenen Abgaben	2.577.790,78	2.386.800,00	190.990,78
2112	Erträge aus Ertragsanteilen	7.107.815,46	7.282.300,00	-174.484,54
2113	Erträge aus Gebühren	3.794.603,88	3.963.800,00	-169.196,12
2114	Erträge aus Leistungen	2.613.830,57	2.658.800,00	-44.969,43
2115	Erträge aus Besitz und wirtschaftlicher Tätigkeit	1.053.296,95	978.100,00	75.196,95
2116	Erträge aus Veräußerung und sonstige Erträge	1.381.008,77	1.231.100,00	149.908,77
2117	Nicht finanzierungswirksame operative Erträge	101.364,12	65.200,00	36.164,12
212	**Erträge aus Transfers**	**2.472.544,07**	**2.472.700,00**	**-155,93**
2121	Transferertrag von Trägern des öffentlichen Rechts	733.403,35	738.400,00	-4.996,65
2122	Transferertrag von Beteiligungen			
2123	Transferertrag von Unternehmen (mit Finanzunternehmen)	70.144,46	70.600,00	-455,54
2124	Transferertrag von Haushalten und Organisationen ohne Erwerbscharakter	18.813,00	22.100,00	-3.287,00
2125	Transferertrag vom Ausland	278.816,15	309.000,00	-30.183,85
2126	Investitions- und Tilgungszuschüsse zwischen Unternehmungen und Betrieben der Gebietskörperschaft und der Gebietskörperschaft			
2127	Nicht finanzierungswirksamer Transferertrag	1.371.367,11	1.332.600,00	38.767,11
213	**Finanzerträge**	**4.998,24**	**1.900,00**	**3.098,24**
2131	Erträge aus Zinsen	4.998,24	1.900,00	3.098,24
2132	Erträge aus Zinsen aus derivativen Finanzinstrumenten ohne Grundgeschäft			
2133	Erträge aus Gewinnentnahmen von marktbestimmten Betrieben			
2134	Sonstige Finanzerträge			
2135	Erträge aus Dividenden/Gewinnausschüttungen			
2136	Sonstige nicht finanzierungswirksame Finanzerträge			
21	**Summe Erträge**	**21.107.252,84**	**21.040.700,00**	**66.552,84**
221	**Personalaufwand**	**3.320.087,24**	**3.248.600,00**	**71.487,24**
2211	Personalaufwand (Bezüge, Nebengeb., Mehrleistungen)	2.614.975,33	2.607.400,00	7.575,33
2212	Gesetzlicher und freiwilliger Sozialaufwand	606.227,41	615.700,00	-9.472,59
2213	Sonstiger Personalaufwand	25.343,91	25.500,00	-156,09
2214	Nicht finanzierungswirksamer Personalaufwand	73.540,59		73.540,59
222	**Sachaufwand (ohne Transferaufwand)**	**8.627.266,06**	**8.307.410,00**	**319.856,06**
2221	Gebrauchs- und Verbrauchsgüter, Handelswaren	632.068,05	580.600,00	51.468,05
2222	Verwaltungs- und Betriebsaufwand	533.292,13	542.800,00	-9.507,87
2223	Leasing- und Mietaufwand	867.794,19	809.300,00	58.494,19
2224	Instandhaltung	1.252.597,95	1.062.900,00	189.697,95
2225	Sonstiger Sachaufwand	3.171.678,27	3.178.200,00	-6.521,73
2226	Nicht finanzierungswirksamer Sachaufwand	2.169.835,47	2.133.610,00	36.225,47

MVAG	Mittelverwendungs- und aufbringungsgruppen (1. und 2. Ebene)	RA 2023	VA 2023	RA - VA
223	**Transferaufwand (laufende Transfers und Kapitaltransfers)**	**9.672.108,14**	**9.800.600,00**	**-128.491,86**
2231	Transferaufwand an Träger des öffentlichen Rechts	6.192.780,04	6.182.500,00	10.280,04
2232	Transferaufwand an Beteiligungen			
2233	Transferaufwand an Unternehmen (mit Finanzunternehmen)	2.658.132,19	2.784.300,00	-126.167,81
2234	Transferaufwand an Haushalte und Organisationen ohne Erwerbscharakter	821.195,91	833.800,00	-12.604,09
2235	Transferaufwand an das Ausland			
2236	Investitions- und Tilgungszuschüsse zwischen Unternehmungen und Betrieben der Gebietskörperschaft und der Gebietskörperschaft			
2237	Nicht finanzierungswirksamer Transferaufwand			
224	**Finanzaufwand**	**35.961,33**	**25.400,00**	**10.561,33**
2241	Zinsen aus Finanzschulden, Finanzierungsleasing, Forderungskauf und derivativen Finanzinstrumenten mit Grundgeschäft	21.913,62	16.800,00	5.113,62
2242	Zinsen und sonstige Aufwendungen aus derivativen Finanzinstrumenten ohne Grundgeschäft			
2243	Gewinnentnahmen von Unternehmungen und marktbestimmten Betrieben der Gebietskörperschaft (innerhalb der Gebietskörperscha			
2244	Sonstiger Finanzaufwand	12.324,54	8.600,00	3.724,54
2245	Nicht finanzierungswirksamer Finanzaufwand	1.723,17		1.723,17
22	**Summe Aufwendungen**	**21.655.422,77**	**21.382.010,00**	**273.412,77**
SA0	**Saldo (0) Nettoergebnis (21 - 22)**	**-548.169,93**	**-341.310,00**	**-206.859,93**
230	**Entnahmen von Haushaltsrücklagen**	**45.003,24**	**45.000,00**	**3,24**
2301	Entnahmen von Haushaltsrücklagen	45.003,24	45.000,00	3,24
240	**Zuweisung an Haushaltsrücklagen**	**299.991,57**	**135.500,00**	**164.491,57**
2401	Zuweisung an Haushaltsrücklagen	299.991,57	135.500,00	164.491,57
23	**Summe Haushaltsrücklagen**	**-254.988,33**	**-90.500,00**	**-164.488,33**
SA00	**Nettoergebnis nach Zuweisung und Entnahmen von Haushaltsrücklagen (Saldo 0 +/- SU23)**	**-803.158,26**	**-431.810,00**	**-371.348,26**

Finanzierungshaushalt Gesamt 1. und 2. Ebene (Anlage 1b)
- interne Vergütungen enthalten

MVAG	Mittelverwendungs- und aufbringungsgruppen (1. und 2. Ebene)	RA 2023	VA 2023	RA - VA
311	**Einzahlungen aus der operativen Verwaltungstätigkeit**	**18.468.476,70**	**18.481.500,00**	**-13.023,30**
3111	Einzahlungen aus eigenen Abgaben	2.539.342,29	2.386.800,00	152.542,29
3112	Einzahlungen aus Ertragsanteilen	7.107.815,46	7.282.300,00	-174.484,54
3113	Einzahlungen aus Gebühren	3.796.481,15	3.963.800,00	-167.318,85
3114	Einzahlungen aus Leistungen	2.586.186,41	2.658.800,00	-72.613,59
3115	Einzahlungen aus Besitz und wirtschaftlicher Tätigkeit	1.050.259,16	978.100,00	72.159,16
3116	Einzahlungen aus Veräußerung von geringwertigen Wirtschaftsgütern (GWG) und sonstige Einzahlungen	1.388.392,23	1.211.700,00	176.692,23
312	**Einzahlungen aus Transfers (ohne Kapitaltransfers)**	**1.094.792,96**	**1.140.100,00**	**-45.307,04**
3121	Transferzahlungen von Trägern des öffentlichen Rechts	726.899,35	738.400,00	-11.500,65
3122	Transferzahlungen von Beteiligungen			
3123	Transferzahlungen von Unternehmen (inkl. Finanzunternehmen)	70.144,46	70.600,00	-455,54
3124	Transferzahlungen von Haushalte und Organisationen ohne Erwerbscharakter	18.933,00	22.100,00	-3.167,00
3125	Transferzahlungen vom Ausland	278.816,15	309.000,00	-30.183,85
3126	Investitions- und Tilgungszuschüsse zwischen Unternehmungen und Betrieben der Gebietskörperschaft und der Gebietskörperschaft			
313	**Einzahlungen aus Finanzerträgen**	**4.998,24**	**1.900,00**	**3.098,24**
3131	Einzahlungen aus Zinserträgen	4.998,24	1.900,00	3.098,24
3133	Einzahlungen aus Gewinnentnahmen von marktbestimmten Betrieben			
3134	Sonstige Einzahlungen aus Finanzerträgen			
3135	Einzahlungen aus Dividenden/Gewinnausschüttungen			
31	**Summe Einzahlungen operative Gebarung**	**19.568.267,90**	**19.623.500,00**	**-55.232,10**
321	**Auszahlungen aus Personalaufwand**	**3.246.463,86**	**3.248.600,00**	**-2.136,14**
3211	Auszahlungen für Personalaufwand Bezüge, Nebengebühren, und Mehrleistungsvergütungen)	2.615.687,20	2.607.400,00	8.287,20
3212	Auszahlungen für gesetzliche und freiwillige Sozialaufwendungen	606.408,35	615.700,00	-9.291,65
3213	Auszahlungen aus sonstigem Personalaufwand	24.368,31	25.500,00	-1.131,69
322	**Auszahlungen aus Sachaufwand (ohne Transferaufwand)**	**6.452.125,42**	**6.173.800,00**	**278.325,42**
3221	Auszahlungen für Gebrauchs- und Verbrauchsgüter, Handelswaren	649.389,88	580.600,00	68.789,88
3222	Auszahlungen für Verwaltungs- und Betriebsaufwand	512.226,09	542.800,00	-30.573,91
3223	Auszahlungen für Leasing- und Mietaufwand	854.787,64	809.300,00	45.487,64
3224	Auszahlungen für Instandhaltung	1.252.988,12	1.062.900,00	190.088,12
3225	Sonstige Auszahlungen aus Sachaufwand	3.182.733,69	3.178.200,00	4.533,69
323	**Auszahlungen aus Transfers (ohne Kapitaltransfers)**	**9.660.459,28**	**9.800.600,00**	**-140.140,72**
3231	Transferzahlungen an Träger des öffentlichen Rechts	6.190.122,74	6.182.500,00	7.622,74
3232	Transferzahlungen an Beteiligungen			
3233	Transferzahlungen an Unternehmen (inkl. Finanzunternehmen)	2.658.132,19	2.784.300,00	-126.167,81
3234	Transferzahlungen an Haushalte und Organisationen ohne Erwerbscharakter	812.204,35	833.800,00	-21.595,65

MVAG	Mittelverwendungs- und aufbringungsgruppen (1. und 2. Ebene)	RA 2023	VA 2023	RA - VA
3235	Transferzahlungen an das Ausland			
3236	Investitions- und Tilgungszuschüsse zwischen Unternehmungen und Betrieben der Gebietskörperschaft und der Gebietskörperschaft			
324	**Auszahlungen aus Finanzaufwand**	**34.238,16**	**25.400,00**	**8.838,16**
3241	Auszahlungen für Zinsaufwand, für Finanzierungsleasing, für Forderungskauf, für Finanzschulden und derivative Finanzinstrumente m	21.913,62	16.800,00	5.113,62
3242	Auszahlungen für Zinsen aus derivativen Finanzinstrumenten ohne Grundgeschäft			
3243	Auszahlung aus Gewinnentnahmen von marktbestimmten Betrieben			
3244	Sonstige Auszahlungen aus Finanzaufwendungen	12.324,54	8.600,00	3.724,54
32	**Summe Auszahlungen operative Gebarung**	**19.393.286,72**	**19.248.400,00**	**144.886,72**
SA1	**Saldo (1) Geldfluss aus der Operativen Gebarung (31 – 32)**	**174.981,18**	**375.100,00**	**-200.118,82**
331	**Einzahlungen aus der Investitionstätigkeit**	**43.761,00**	**19.400,00**	**24.361,00**
3311	Einzahlungen aus der Veräußerung von immateriellem Vermögen			
3312	Einzahlungen aus der Veräußerung von Grundstücken und Grundstückeinrichtungen	19.411,00	19.400,00	11,00
3313	Einzahlungen aus der Veräußerung von Gebäuden und Bauten			
3314	Einzahlungen aus der Veräußerung von technischen Anlagen, Fahrzeuge und Maschinen	24.350,00		24.350,00
3315	Einzahlungen aus der Veräußerung von Amts-, Betriebs- und Geschäftsausstattung			
3316	Einzahlungen aus der Veräußerung von Kulturgütern			
3317	Einzahlungen aus der Veräußerung von Beteiligungen			
332	**Einzahlungen aus der Rückzahlung von Darlehen sowie gewährten Vorschüssen**	**6.840,00**	**10.000,00**	**-3.160,00**
3321	Einzahlungen aus Darlehen an Träger des öffentlichen Rechts			
3322	Einzahlungen aus Darlehen an Beteiligungen			
3323	Einzahlungen aus Darlehen an Unternehmen und Haushalte			
3325	Einzahlungen aus Vorschüssen und Anzahlungen	6.840,00	10.000,00	-3.160,00
333	**Einzahlungen aus Kapitaltransfers**	**1.004.594,38**	**1.997.500,00**	**-992.905,62**
3331	Kapitaltransferzahlungen von Trägern des öffentlichen Rechts	505.569,98	1.378.600,00	-873.030,02
3332	Kapitaltransferzahlungen von Beteiligungen			
3333	Kapitaltransferzahlungen von Unternehmen			
3334	Kapitaltransferzahlungen von Haushalten und Organisationen ohne Erwerbscharakter	136.678,58	256.500,00	-119.821,42
3335	Kapitaltransferzahlungen vom Ausland	362.345,82	362.400,00	-54,18
33	**Summe Einzahlungen investive Gebarung**	**1.055.195,38**	**2.026.900,00**	**-971.704,62**
341	**Auszahlungen aus der Investitionstätigkeit**	**1.665.967,13**	**4.226.500,00**	**-2.560.532,87**
3411	Auszahlungen für den Erwerb von immateriellem Vermögen			
3412	Auszahlungen für den Erwerb von Grundstücken und Grundstückseinrichtungen	1.418.461,65	3.649.300,00	-2.230.838,35
3413	Auszahlungen für den Erwerb von Gebäuden und Bauten	12.979,44	14.600,00	-1.620,56
3414	Auszahlungen für den Erwerb von technischen Anlagen, Fahrzeuge und Maschinen	188.160,95	517.600,00	-329.439,05

MVAG	Mittelverwendungs- und aufbringungsgruppen (1. und 2. Ebene)	RA 2023	VA 2023	RA - VA
3415	Auszahlungen für den Erwerb von Amts-, Betriebs- und Geschäftsausstattung	46.365,09	45.000,00	1.365,09
3416	Auszahlungen für den Erwerb von Kulturgütern			
3417	Auszahlungen für den Erwerb von Beteiligungen			
342	**Auszahlungen von gewährten Darlehen sowie gewährten Vorschüssen**	**3.200,00**	**10.000,00**	**-6.800,00**
3421	Auszahlung von Darlehen an Träger des öffentlichen Rechts			
3422	Auszahlung von Darlehen an Beteiligungen			
3423	Auszahlung von Darlehen an Unternehmen und Haushalte			
3425	Auszahlungen von Vorschüssen und Anzahlungen	3.200,00	10.000,00	-6.800,00
343	**Auszahlungen aus Kapitaltransfers**	**0,00**	**0,00**	**0,00**
3431	Kapitaltransferzahlungen an Träger des öffentlichen Rechts			
3432	Kapitaltransferzahlungen an Beteiligungen			
3433	Kapitaltransferzahlungen an Unternehmen (Finanzunternehmen)			
3434	Kapitaltransferzahlungen an Haushalte und Organisationen ohne Erwerbscharakter			
3435	Kapitaltransferzahlungen an das Ausland			
34	**Summe Auszahlungen investive Gebarung**	**1.669.167,13**	**4.236.500,00**	**-2.567.332,87**
SA2	**Saldo (2) Geldfluss aus der Investiven Gebarung (33 – 34)**	**-613.971,75**	**-2.209.600,00**	**1.595.628,25**
SA3	**Saldo (3) Nettofinanzierungssaldo (Saldo 1 + Saldo 2)**	**-438.990,57**	**-1.834.500,00**	**1.395.509,43**
351	**Einzahlungen aus der Aufnahme von Finanzschulden**	**1.448.200,00**	**1.651.000,00**	**-202.800,00**
3511	Einzahlungen aus empfangenen Darlehen von öffentlichen Körperschaften und Rechtsträgern		202.800,00	-202.800,00
3512	Einzahlungen aus empfangenen Darlehen von Beteiligungen			
3513	Einzahlungen aus empfangenen Darlehen von Unternehmen und privaten Haushalten			
3514	Einzahlungen aus Finanzschulden (Finanzunternehmen)	1.448.200,00	1.448.200,00	
353	**Einzahlungen infolge eines Kapitaltausch bei derivativen Finanzinstrumenten mit Grundgeschäft**	**0,00**	**0,00**	**0,00**
3530	Einzahlungen infolge eines Kapitaltausch bei derivativen Finanzinstrumenten mit Grundgeschäft			
355	**Einzahlungen aus dem Abgang von Finanzinstrumenten**	**0,00**	**0,00**	**0,00**
3550	Einzahlungen aus dem Abgang von Finanzinstrumenten			
35	**Summe Einzahlungen aus der Finanzierungstätigkeit**	**1.448.200,00**	**1.651.000,00**	**-202.800,00**
361	**Auszahlungen aus der Tilgung von Finanzschulden**	**116.459,09**	**181.900,00**	**-65.440,91**
3611	Auszahlungen aus empfangenen Darlehen von öffentlichen Körperschaften und Rechtsträgern			
3612	Auszahlungen aus empfangenen Darlehen von Beteiligungen			
3613	Auszahlungen aus empfangenen Darlehen von Unternehmen und privaten Haushalten			
3614	Auszahlungen aus Finanzschulden	116.459,09	181.900,00	-65.440,91

MVAG	Mittelverwendungs- und aufbringungsgruppen (1. und 2. Ebene)	RA 2023	VA 2023	RA - VA
3615	Auszahlung aus der Rückzahlung von Leasingverbindlichkeiten			
363	**Auszahlungen infolge eines Kapitaltausch bei derivativen Finanzinstrumenten mit Grundgeschäft**	**0,00**	**0,00**	**0,00**
3630	Auszahlungen infolge eines Kapitaltausch bei derivativen Finanzinstrumenten mit Grundgeschäft			
365	**Auszahlungen für den Erwerb von Finanzinstrumenten**	**0,00**	**0,00**	**0,00**
3650	Auszahlungen für den Erwerb von Finanzinstrumenten			
36	**Summe Auszahlungen aus der Finanzierungstätigkeit**	**116.459,09**	**181.900,00**	**-65.440,91**
SA4	**Saldo (4) Geldfluss aus der Finanzierungstätigkeit (35 – 36)**	**1.331.740,91**	**1.469.100,00**	**-137.359,09**
SA5	**Saldo (5) Geldfluss aus der voranschlagswirksamen Gebarung (Saldo 3 + Saldo 4)**	**892.750,34**	**-365.400,00**	**1.258.150,34**
411	**Einzahlungen aus nicht voranschlagswirksamen Forderungen**	**1.254.816,48**		
4110	Einzahlungen aus nicht voranschlagswirksamen Forderungen	1.254.816,48		
412	**Einzahlungen aus nicht voranschlagswirksamen Verbindlichkeiten**	**9.298.318,86**		
4120	Einzahlungen aus nicht voranschlagswirksamen Verbindlichkeiten	9.298.318,86		
413	**Einzahlungen aus der Aufnahme von zur Kassenstärkung eingegangenen Geldverbindlichkeiten (Barvorlagen)**	**0,00**		
4130	Einzahlungen aus der Aufnahme von zur Kassenstärkung eingegangenen Geldverbindlichkeiten (Barvorlagen)			
41	**Summe Einzahlungen aus der nicht voranschlagswirksamen Gebarung**	**10.553.135,34**		
421	**Auszahlungen aus nicht voranschlagswirksamen Forderungen**	**1.353.124,48**		
4210	Auszahlungen aus nicht voranschlagswirksamen Forderungen	1.353.124,48		
422	**Auszahlungen aus nicht voranschlagswirksamen Verbindlichkeiten**	**9.074.642,78**		
4220	Auszahlungen aus nicht voranschlagswirksamen Verbindlichkeiten	9.074.642,78		
423	**Auszahlungen zur Tilgung von zur Kassenstärkung eingegangenen Geldverbindlichkeiten (Barvorlagen)**	**0,00**		
4230	Auszahlungen zur Tilgung von zur Kassenstärkung eingegangenen Geldverbindlichkeiten (Barvorlagen)			
42	**Summe Auszahlungen aus der nicht voranschlagswirksamen Gebarung**	**10.427.767,26**		
SA6	**Geldfluss aus der nicht voranschlagswirksamen Gebarung**	**125.368,08**		
SA7	**Veränderung an Liquiden Mitteln (Saldo 5 + Saldo 6)**	**1.018.118,42**		
	Anfangsbestand liquide Mittel (115 zum 31.12.2022)	**3.030.318,21**		
	Endbestand liquide Mittel (115 zum 31.12.2023)	**4.048.436,63**		
	davon Zahlungsmittelreserven (1152 zum 31.12.2023)	**2.309.599,54**		

Ergebnishaushalt Gesamt 1. und 2. Ebene (Anlage 1a)
- bereinigt um interne Vergütungen

MVAG	Mittelverwendungs- und aufbringungsgruppen (1. und 2. Ebene)	RA 2023	VA 2023	RA - VA
211	**Erträge aus der operativen Verwaltungstätigkeit**	**16.572.321,80**	**16.463.800,00**	**108.521,80**
2111	Erträge aus eigenen Abgaben	2.577.790,78	2.386.800,00	190.990,78
2112	Erträge aus Ertragsanteilen	7.107.815,46	7.282.300,00	-174.484,54
2113	Erträge aus Gebühren	3.794.603,88	3.963.800,00	-169.196,12
2114	Erträge aus Leistungen	566.241,84	566.300,00	-58,16
2115	Erträge aus Besitz und wirtschaftlicher Tätigkeit	1.043.496,95	968.300,00	75.196,95
2116	Erträge aus Veräußerung und sonstige Erträge	1.381.008,77	1.231.100,00	149.908,77
2117	Nicht finanzierungswirksame operative Erträge	101.364,12	65.200,00	36.164,12
212	**Erträge aus Transfers**	**2.472.544,07**	**2.472.700,00**	**-155,93**
2121	Transferertrag von Trägern des öffentlichen Rechts	733.403,35	738.400,00	-4.996,65
2122	Transferertrag von Beteiligungen			
2123	Transferertrag von Unternehmen (mit Finanzunternehmen)	70.144,46	70.600,00	-455,54
2124	Transferertrag von Haushalten und Organisationen ohne Erwerbscharakter	18.813,00	22.100,00	-3.287,00
2125	Transferertrag vom Ausland	278.816,15	309.000,00	-30.183,85
2126	Investitions- und Tilgungszuschüsse zwischen Unternehmungen und Betrieben der Gebietskörperschaft und der Gebietskörperschaft			
2127	Nicht finanzierungswirksamer Transferertrag	1.371.367,11	1.332.600,00	38.767,11
213	**Finanzerträge**	**4.998,24**	**1.900,00**	**3.098,24**
2131	Erträge aus Zinsen	4.998,24	1.900,00	3.098,24
2132	Erträge aus Zinsen aus derivativen Finanzinstrumenten ohne Grundgeschäft			
2133	Erträge aus Gewinnentnahmen von marktbestimmten Betrieben			
2134	Sonstige Finanzerträge			
2135	Erträge aus Dividenden/Gewinnausschüttungen			
2136	Sonstige nicht finanzierungswirksame Finanzerträge			
21	**Summe Erträge**	**19.049.864,11**	**18.938.400,00**	**111.464,11**
221	**Personalaufwand**	**3.320.087,24**	**3.248.600,00**	**71.487,24**
2211	Personalaufwand (Bezüge, Nebengeb., Mehrleistungen)	2.614.975,33	2.607.400,00	7.575,33
2212	Gesetzlicher und freiwilliger Sozialaufwand	606.227,41	615.700,00	-9.472,59
2213	Sonstiger Personalaufwand	25.343,91	25.500,00	-156,09
2214	Nicht finanzierungswirksamer Personalaufwand	73.540,59		73.540,59
222	**Sachaufwand (ohne Transferaufwand)**	**6.606.899,96**	**6.235.110,00**	**371.789,96**
2221	Gebrauchs- und Verbrauchsgüter, Handelswaren	632.068,05	580.600,00	51.468,05
2222	Verwaltungs- und Betriebsaufwand	533.292,13	542.800,00	-9.507,87
2223	Leasing- und Mietaufwand	857.994,19	799.500,00	58.494,19
2224	Instandhaltung	1.252.597,95	1.062.900,00	189.697,95
2225	Sonstiger Sachaufwand	1.161.112,17	1.115.700,00	45.412,17
2226	Nicht finanzierungswirksamer Sachaufwand	2.169.835,47	2.133.610,00	36.225,47

MVAG	Mittelverwendungs- und aufbringungsgruppen (1. und 2. Ebene)	RA 2023	VA 2023	RA - VA
223	**Transferaufwand (laufende Transfers und Kapitaltransfers)**	**9.672.108,14**	**9.800.600,00**	**-128.491,86**
2231	Transferaufwand an Träger des öffentlichen Rechts	6.192.780,04	6.182.500,00	10.280,04
2232	Transferaufwand an Beteiligungen			
2233	Transferaufwand an Unternehmen (mit Finanzunternehmen)	2.658.132,19	2.784.300,00	-126.167,81
2234	Transferaufwand an Haushalte und Organisationen ohne Erwerbscharakter	821.195,91	833.800,00	-12.604,09
2235	Transferaufwand an das Ausland			
2236	Investitions- und Tilgungszuschüsse zwischen Unternehmungen und Betrieben der Gebietskörperschaft und der Gebietskörperschaft			
2237	Nicht finanzierungswirksamer Transferaufwand			
224	**Finanzaufwand**	**35.961,33**	**25.400,00**	**10.561,33**
2241	Zinsen aus Finanzschulden, Finanzierungsleasing, Forderungskauf und derivativen Finanzinstrumenten mit Grundgeschäft	21.913,62	16.800,00	5.113,62
2242	Zinsen und sonstige Aufwendungen aus derivativen Finanzinstrumenten ohne Grundgeschäft			
2243	Gewinnentnahmen von Unternehmungen und marktbestimmten Betrieben der Gebietskörperschaft (innerhalb der Gebietskörperscha			
2244	Sonstiger Finanzaufwand	12.324,54	8.600,00	3.724,54
2245	Nicht finanzierungswirksamer Finanzaufwand	1.723,17		1.723,17
22	**Summe Aufwendungen**	**19.635.056,67**	**19.309.710,00**	**325.346,67**
SA0	**Saldo (0) Nettoergebnis (21 - 22)**	**-585.192,56**	**-371.310,00**	**-213.882,56**
230	**Entnahmen von Haushaltsrücklagen**	**45.003,24**	**45.000,00**	**3,24**
2301	Entnahmen von Haushaltsrücklagen	45.003,24	45.000,00	3,24
240	**Zuweisung an Haushaltsrücklagen**	**299.991,57**	**135.500,00**	**164.491,57**
2401	Zuweisung an Haushaltsrücklagen	299.991,57	135.500,00	164.491,57
23	**Summe Haushaltsrücklagen**	**-254.988,33**	**-90.500,00**	**-164.488,33**
SA00	**Nettoergebnis nach Zuweisung und Entnahmen von Haushaltsrücklagen (Saldo 0 +/- SU23)**	**-840.180,89**	**-461.810,00**	**-378.370,89**

Finanzierungshaushalt Gesamt 1. und 2. Ebene (Anlage 1b)
- bereinigt um interne Vergütungen

MVAG	Mittelverwendungs- und aufbringungsgruppen (1. und 2. Ebene)	RA 2023	VA 2023	RA - VA
311	**Einzahlungen aus der operativen Verwaltungstätigkeit**	**16.411.087,97**	**16.379.200,00**	**31.887,97**
3111	Einzahlungen aus eigenen Abgaben	2.539.342,29	2.386.800,00	152.542,29
3112	Einzahlungen aus Ertragsanteilen	7.107.815,46	7.282.300,00	-174.484,54
3113	Einzahlungen aus Gebühren	3.796.481,15	3.963.800,00	-167.318,85
3114	Einzahlungen aus Leistungen	538.597,68	566.300,00	-27.702,32
3115	Einzahlungen aus Besitz und wirtschaftlicher Tätigkeit	1.040.459,16	968.300,00	72.159,16
3116	Einzahlungen aus Veräußerung von geringwertigen Wirtschaftsgütern (GWG) und sonstige Einzahlungen	1.388.392,23	1.211.700,00	176.692,23
312	**Einzahlungen aus Transfers (ohne Kapitaltransfers)**	**1.094.792,96**	**1.140.100,00**	**-45.307,04**
3121	Transferzahlungen von Trägern des öffentlichen Rechts	726.899,35	738.400,00	-11.500,65
3122	Transferzahlungen von Beteiligungen			
3123	Transferzahlungen von Unternehmen (inkl. Finanzunternehmen)	70.144,46	70.600,00	-455,54
3124	Transferzahlungen von Haushalte und Organisationen ohne Erwerbscharakter	18.933,00	22.100,00	-3.167,00
3125	Transferzahlungen vom Ausland	278.816,15	309.000,00	-30.183,85
3126	Investitions- und Tilgungszuschüsse zwischen Unternehmungen und Betrieben der Gebietskörperschaft und der Gebietskörperschaft			
313	**Einzahlungen aus Finanzerträgen**	**4.998,24**	**1.900,00**	**3.098,24**
3131	Einzahlungen aus Zinserträgen	4.998,24	1.900,00	3.098,24
3133	Einzahlungen aus Gewinnentnahmen von marktbestimmten Betrieben			
3134	Sonstige Einzahlungen aus Finanzerträgen			
3135	Einzahlungen aus Dividenden/Gewinnausschüttungen			
31	**Summe Einzahlungen operative Gebarung**	**17.510.879,17**	**17.521.200,00**	**-10.320,83**
321	**Auszahlungen aus Personalaufwand**	**3.246.463,86**	**3.248.600,00**	**-2.136,14**
3211	Auszahlungen für Personalaufwand Bezüge, Nebengebühren, und Mehrleistungsvergütungen)	2.615.687,20	2.607.400,00	8.287,20
3212	Auszahlungen für gesetzliche und freiwillige Sozialaufwendungen	606.408,35	615.700,00	-9.291,65
3213	Auszahlungen aus sonstigem Personalaufwand	24.368,31	25.500,00	-1.131,69
322	**Auszahlungen aus Sachaufwand (ohne Transferaufwand)**	**4.431.037,70**	**4.101.500,00**	**329.537,70**
3221	Auszahlungen für Gebrauchs- und Verbrauchsgüter, Handelswaren	649.389,88	580.600,00	68.789,88
3222	Auszahlungen für Verwaltungs- und Betriebsaufwand	512.226,09	542.800,00	-30.573,91
3223	Auszahlungen für Leasing- und Mietaufwand	844.987,64	799.500,00	45.487,64
3224	Auszahlungen für Instandhaltung	1.252.988,12	1.062.900,00	190.088,12
3225	Sonstige Auszahlungen aus Sachaufwand	1.171.445,97	1.115.700,00	55.745,97
323	**Auszahlungen aus Transfers (ohne Kapitaltransfers)**	**9.660.459,28**	**9.800.600,00**	**-140.140,72**
3231	Transferzahlungen an Träger des öffentlichen Rechts	6.190.122,74	6.182.500,00	7.622,74
3232	Transferzahlungen an Beteiligungen			
3233	Transferzahlungen an Unternehmen (inkl. Finanzunternehmen)	2.658.132,19	2.784.300,00	-126.167,81
3234	Transferzahlungen an Haushalte und Organisationen ohne Erwerbscharakter	812.204,35	833.800,00	-21.595,65

MVAG	Mittelverwendungs- und aufbringungsgruppen (1. und 2. Ebene)	RA 2023	VA 2023	RA - VA
3235	Transferzahlungen an das Ausland			
3236	Investitions- und Tilgungszuschüsse zwischen Unternehmungen und Betrieben der Gebietskörperschaft und der Gebietskörperschaft			
324	**Auszahlungen aus Finanzaufwand**	**34.238,16**	**25.400,00**	**8.838,16**
3241	Auszahlungen für Zinsaufwand, für Finanzierungsleasing, für Forderungskauf, für Finanzschulden und derivative Finanzinstrumente m	21.913,62	16.800,00	5.113,62
3242	Auszahlungen für Zinsen aus derivativen Finanzinstrumenten ohne Grundgeschäft			
3243	Auszahlung aus Gewinnentnahmen von marktbestimmten Betrieben			
3244	Sonstige Auszahlungen aus Finanzaufwendungen	12.324,54	8.600,00	3.724,54
32	**Summe Auszahlungen operative Gebarung**	**17.372.199,00**	**17.176.100,00**	**196.099,00**
SA1	**Saldo (1) Geldfluss aus der Operativen Gebarung (31 – 32)**	**138.680,17**	**345.100,00**	**-206.419,83**
331	**Einzahlungen aus der Investitionstätigkeit**	**43.761,00**	**19.400,00**	**24.361,00**
3311	Einzahlungen aus der Veräußerung von immateriellem Vermögen			
3312	Einzahlungen aus der Veräußerung von Grundstücken und Grundstückeinrichtungen	19.411,00	19.400,00	11,00
3313	Einzahlungen aus der Veräußerung von Gebäuden und Bauten			
3314	Einzahlungen aus der Veräußerung von technischen Anlagen, Fahrzeuge und Maschinen	24.350,00		24.350,00
3315	Einzahlungen aus der Veräußerung von Amts-, Betriebs- und Geschäftsausstattung			
3316	Einzahlungen aus der Veräußerung von Kulturgütern			
3317	Einzahlungen aus der Veräußerung von Beteiligungen			
332	**Einzahlungen aus der Rückzahlung von Darlehen sowie gewährten Vorschüssen**	**6.840,00**	**10.000,00**	**-3.160,00**
3321	Einzahlungen aus Darlehen an Träger des öffentlichen Rechts			
3322	Einzahlungen aus Darlehen an Beteiligungen			
3323	Einzahlungen aus Darlehen an Unternehmen und Haushalte			
3325	Einzahlungen aus Vorschüssen und Anzahlungen	6.840,00	10.000,00	-3.160,00
333	**Einzahlungen aus Kapitaltransfers**	**1.004.594,38**	**1.997.500,00**	**-992.905,62**
3331	Kapitaltransferzahlungen von Trägern des öffentlichen Rechts	505.569,98	1.378.600,00	-873.030,02
3332	Kapitaltransferzahlungen von Beteiligungen			
3333	Kapitaltransferzahlungen von Unternehmen			
3334	Kapitaltransferzahlungen von Haushalten und Organisationen ohne Erwerbscharakter	136.678,58	256.500,00	-119.821,42
3335	Kapitaltransferzahlungen vom Ausland	362.345,82	362.400,00	-54,18
33	**Summe Einzahlungen investive Gebarung**	**1.055.195,38**	**2.026.900,00**	**-971.704,62**
341	**Auszahlungen aus der Investitionstätigkeit**	**1.665.967,13**	**4.226.500,00**	**-2.560.532,87**
3411	Auszahlungen für den Erwerb von immateriellem Vermögen			
3412	Auszahlungen für den Erwerb von Grundstücken und Grundstückseinrichtungen	1.418.461,65	3.649.300,00	-2.230.838,35
3413	Auszahlungen für den Erwerb von Gebäuden und Bauten	12.979,44	14.600,00	-1.620,56
3414	Auszahlungen für den Erwerb von technischen Anlagen, Fahrzeuge und Maschinen	188.160,95	517.600,00	-329.439,05

MVAG	Mittelverwendungs- und aufbringungsgruppen (1. und 2. Ebene)	RA 2023	VA 2023	RA - VA
3415	Auszahlungen für den Erwerb von Amts-, Betriebs- und Geschäftsausstattung	46.365,09	45.000,00	1.365,09
3416	Auszahlungen für den Erwerb von Kulturgütern			
3417	Auszahlungen für den Erwerb von Beteiligungen			
342	**Auszahlungen von gewährten Darlehen sowie gewährten Vorschüssen**	**3.200,00**	**10.000,00**	**-6.800,00**
3421	Auszahlung von Darlehen an Träger des öffentlichen Rechts			
3422	Auszahlung von Darlehen an Beteiligungen			
3423	Auszahlung von Darlehen an Unternehmen und Haushalte			
3425	Auszahlungen von Vorschüssen und Anzahlungen	3.200,00	10.000,00	-6.800,00
343	**Auszahlungen aus Kapitaltransfers**	**0,00**	**0,00**	**0,00**
3431	Kapitaltransferzahlungen an Träger des öffentlichen Rechts			
3432	Kapitaltransferzahlungen an Beteiligungen			
3433	Kapitaltransferzahlungen an Unternehmen (Finanzunternehmen)			
3434	Kapitaltransferzahlungen an Haushalte und Organisationen ohne Erwerbscharakter			
3435	Kapitaltransferzahlungen an das Ausland			
34	**Summe Auszahlungen investive Gebarung**	**1.669.167,13**	**4.236.500,00**	**-2.567.332,87**
SA2	**Saldo (2) Geldfluss aus der Investiven Gebarung (33 – 34)**	**-613.971,75**	**-2.209.600,00**	**1.595.628,25**
SA3	**Saldo (3) Nettofinanzierungssaldo (Saldo 1 + Saldo 2)**	**-475.291,58**	**-1.864.500,00**	**1.389.208,42**
351	**Einzahlungen aus der Aufnahme von Finanzschulden**	**1.448.200,00**	**1.651.000,00**	**-202.800,00**
3511	Einzahlungen aus empfangenen Darlehen von öffentlichen Körperschaften und Rechtsträgern		202.800,00	-202.800,00
3512	Einzahlungen aus empfangenen Darlehen von Beteiligungen			
3513	Einzahlungen aus empfangenen Darlehen von Unternehmen und privaten Haushalten			
3514	Einzahlungen aus Finanzschulden (Finanzunternehmen)	1.448.200,00	1.448.200,00	
353	**Einzahlungen infolge eines Kapitaltausch bei derivativen Finanzinstrumenten mit Grundgeschäft**	**0,00**	**0,00**	**0,00**
3530	Einzahlungen infolge eines Kapitaltausch bei derivativen Finanzinstrumenten mit Grundgeschäft			
355	**Einzahlungen aus dem Abgang von Finanzinstrumenten**	**0,00**	**0,00**	**0,00**
3550	Einzahlungen aus dem Abgang von Finanzinstrumenten			
35	**Summe Einzahlungen aus der Finanzierungstätigkeit**	**1.448.200,00**	**1.651.000,00**	**-202.800,00**
361	**Auszahlungen aus der Tilgung von Finanzschulden**	**116.459,09**	**181.900,00**	**-65.440,91**
3611	Auszahlungen aus empfangenen Darlehen von öffentlichen Körperschaften und Rechtsträgern			
3612	Auszahlungen aus empfangenen Darlehen von Beteiligungen			
3613	Auszahlungen aus empfangenen Darlehen von Unternehmen und privaten Haushalten			
3614	Auszahlungen aus Finanzschulden	116.459,09	181.900,00	-65.440,91

MVAG	Mittelverwendungs- und aufbringungsgruppen (1. und 2. Ebene)	RA 2023	VA 2023	RA - VA
3615	Auszahlung aus der Rückzahlung von Leasingverbindlichkeiten			
363	**Auszahlungen infolge eines Kapitaltausch bei derivativen Finanzinstrumenten mit Grundgeschäft**	**0,00**	**0,00**	**0,00**
3630	Auszahlungen infolge eines Kapitaltausch bei derivativen Finanzinstrumenten mit Grundgeschäft			
365	**Auszahlungen für den Erwerb von Finanzinstrumenten**	**0,00**	**0,00**	**0,00**
3650	Auszahlungen für den Erwerb von Finanzinstrumenten			
36	**Summe Auszahlungen aus der Finanzierungstätigkeit**	**116.459,09**	**181.900,00**	**-65.440,91**
SA4	**Saldo (4) Geldfluss aus der Finanzierungstätigkeit (35 – 36)**	**1.331.740,91**	**1.469.100,00**	**-137.359,09**
SA5	**Saldo (5) Geldfluss aus der voranschlagswirksamen Gebarung (Saldo 3 + Saldo 4)**	**856.449,33**	**-395.400,00**	**1.251.849,33**
411	**Einzahlungen aus nicht voranschlagswirksamen Forderungen**	**1.254.816,48**		
4110	Einzahlungen aus nicht voranschlagswirksamen Forderungen	1.254.816,48		
412	**Einzahlungen aus nicht voranschlagswirksamen Verbindlichkeiten**	**9.298.318,86**		
4120	Einzahlungen aus nicht voranschlagswirksamen Verbindlichkeiten	9.298.318,86		
413	**Einzahlungen aus der Aufnahme von zur Kassenstärkung eingegangenen Geldverbindlichkeiten (Barvorlagen)**	**0,00**		
4130	Einzahlungen aus der Aufnahme von zur Kassenstärkung eingegangenen Geldverbindlichkeiten (Barvorlagen)			
41	**Summe Einzahlungen aus der nicht voranschlagswirksamen Gebarung**	**10.553.135,34**		
421	**Auszahlungen aus nicht voranschlagswirksamen Forderungen**	**1.353.124,48**		
4210	Auszahlungen aus nicht voranschlagswirksamen Forderungen	1.353.124,48		
422	**Auszahlungen aus nicht voranschlagswirksamen Verbindlichkeiten**	**9.074.642,78**		
4220	Auszahlungen aus nicht voranschlagswirksamen Verbindlichkeiten	9.074.642,78		
423	**Auszahlungen zur Tilgung von zur Kassenstärkung eingegangenen Geldverbindlichkeiten (Barvorlagen)**	**0,00**		
4230	Auszahlungen zur Tilgung von zur Kassenstärkung eingegangenen Geldverbindlichkeiten (Barvorlagen)			
42	**Summe Auszahlungen aus der nicht voranschlagswirksamen Gebarung**	**10.427.767,26**		
SA6	**Geldfluss aus der nicht voranschlagswirksamen Gebarung**	**125.368,08**		
SA7	**Veränderung an Liquiden Mitteln (Saldo 5 + Saldo 6)**	**981.817,41**		
	Anfangsbestand liquide Mittel (115 zum 31.12.2022)	**3.030.318,21**		
	Endbestand liquide Mittel (115 zum 31.12.2023)	**4.048.436,63**		
	davon Zahlungsmittelreserven (1152 zum 31.12.2023)	**2.309.599,54**		

Ergebnishaushalt Bereichsbudget 1. und 2. Ebene (Anlage 1a)

Vertretungskörper und allgemeine Verwaltung (Gruppe 0)

MVAG	Mittelverwendungs- und aufbringungsgruppen (1. und 2. Ebene)	RA 2023	VA 2023	RA - VA
211	**Erträge aus der operativen Verwaltungstätigkeit**	**171.724,70**	**236.600,00**	**-64.875,30**
2111	Erträge aus eigenen Abgaben			
2112	Erträge aus Ertragsanteilen			
2113	Erträge aus Gebühren			
2114	Erträge aus Leistungen	167.531,18	232.300,00	-64.768,82
2115	Erträge aus Besitz und wirtschaftlicher Tätigkeit	4.193,52	4.200,00	-6,48
2116	Erträge aus Veräußerung und sonstige Erträge		100,00	-100,00
2117	Nicht finanzierungswirksame operative Erträge			
212	**Erträge aus Transfers**	**8.892,93**	**98.470,00**	**-89.577,07**
2121	Transferertrag von Trägern des öffentlichen Rechts	4.722,10	94.200,00	-89.477,90
2122	Transferertrag von Beteiligungen			
2123	Transferertrag von Unternehmen (mit Finanzunternehmen)			
2124	Transferertrag von Haushalten und Organisationen ohne Erwerbscharakter		100,00	-100,00
2125	Transferertrag vom Ausland			
2126	Investitions- und Tilgungszuschüsse zwischen Unternehmungen und Betrieben der Gebietskörperschaft und der Gebietskörperschaft			
2127	Nicht finanzierungswirksamer Transferertrag	4.170,83	4.170,00	0,83
213	**Finanzerträge**	**0,00**	**200,00**	**-200,00**
2131	Erträge aus Zinsen		200,00	-200,00
2132	Erträge aus Zinsen aus derivativen Finanzinstrumenten ohne Grundgeschäft			
2133	Erträge aus Gewinnentnahmen von marktbestimmten Betrieben			
2134	Sonstige Finanzerträge			
2135	Erträge aus Dividenden/Gewinnausschüttungen			
2136	Sonstige nicht finanzierungswirksame Finanzerträge			
21	**Summe Erträge**	**180.617,63**	**335.270,00**	**-154.652,37**
221	**Personalaufwand**	**1.209.060,61**	**1.189.700,00**	**19.360,61**
2211	Personalaufwand (Bezüge, Nebengeb., Mehrleistungen)	1.004.583,56	1.007.200,00	-2.616,44
2212	Gesetzlicher und freiwilliger Sozialaufwand	169.324,08	172.800,00	-3.475,92
2213	Sonstiger Personalaufwand	8.603,81	9.700,00	-1.096,19
2214	Nicht finanzierungswirksamer Personalaufwand	26.549,16		26.549,16
222	**Sachaufwand (ohne Transferaufwand)**	**837.880,02**	**835.670,00**	**2.210,02**
2221	Gebrauchs- und Verbrauchsgüter, Handelswaren	68.019,19	59.900,00	8.119,19
2222	Verwaltungs- und Betriebsaufwand	92.858,36	79.700,00	13.158,36
2223	Leasing- und Mietaufwand	60.956,82	59.700,00	1.256,82
2224	Instandhaltung	101.925,79	101.500,00	425,79
2225	Sonstiger Sachaufwand	494.292,72	517.500,00	-23.207,28
2226	Nicht finanzierungswirksamer Sachaufwand	19.827,14	17.370,00	2.457,14

Vertretungskörper und allgemeine Verwaltung (Gruppe 0)

MVAG	Mittelverwendungs- und aufbringungsgruppen (1. und 2. Ebene)	RA 2023	VA 2023	RA - VA
223	**Transferaufwand (laufende Transfers und Kapitaltransfers)**	**631.336,24**	**653.800,00**	**-22.463,76**
2231	Transferaufwand an Träger des öffentlichen Rechts	593.376,24	616.300,00	-22.923,76
2232	Transferaufwand an Beteiligungen			
2233	Transferaufwand an Unternehmen (mit Finanzunternehmen)	37.960,00	37.500,00	460,00
2234	Transferaufwand an Haushalte und Organisationen ohne Erwerbscharakter			
2235	Transferaufwand an das Ausland			
2236	Investitions- und Tilgungszuschüsse zwischen Unternehmungen und Betrieben der Gebietskörperschaft und der Gebietskörperschaft			
2237	Nicht finanzierungswirksamer Transferaufwand			
224	**Finanzaufwand**	**3,24**	**100,00**	**-96,76**
2241	Zinsen aus Finanzschulden, Finanzierungsleasing, Forderungskauf und derivativen Finanzinstrumenten mit Grundgeschäft			
2242	Zinsen und sonstige Aufwendungen aus derivativen Finanzinstrumenten ohne Grundgeschäft			
2243	Gewinnentnahmen von Unternehmungen und marktbestimmten Betrieben der Gebietskörperschaft (innerhalb der Gebietskörperscha			
2244	Sonstiger Finanzaufwand	3,24	100,00	-96,76
2245	Nicht finanzierungswirksamer Finanzaufwand			
22	**Summe Aufwendungen**	**2.678.280,11**	**2.679.270,00**	**-989,89**
SA0	**Saldo (0) Nettoergebnis (21 - 22)**	**-2.497.662,48**	**-2.344.000,00**	**-153.662,48**
230	**Entnahmen von Haushaltsrücklagen**	**3,24**	**0,00**	**3,24**
2301	Entnahmen von Haushaltsrücklagen	3,24		3,24
240	**Zuweisung an Haushaltsrücklagen**	**0,00**	**200,00**	**-200,00**
2401	Zuweisung an Haushaltsrücklagen		200,00	-200,00
23	**Summe Haushaltsrücklagen**	**3,24**	**-200,00**	**203,24**
SA00	**Nettoergebnis nach Zuweisung und Entnahmen von Haushaltsrücklagen (Saldo 0 +/- SU23)**	**-2.497.659,24**	**-2.344.200,00**	**-153.459,24**

Öffentliche Ordnung und Sicherheit (Gruppe 1)

MVAG	Mittelverwendungs- und aufbringungsgruppen (1. und 2. Ebene)	RA 2023	VA 2023	RA - VA
211	**Erträge aus der operativen Verwaltungstätigkeit**	**10.005,32**	**8.600,00**	**1.405,32**
2111	Erträge aus eigenen Abgaben			
2112	Erträge aus Ertragsanteilen			
2113	Erträge aus Gebühren			
2114	Erträge aus Leistungen			
2115	Erträge aus Besitz und wirtschaftlicher Tätigkeit	8.395,32	8.500,00	-104,68
2116	Erträge aus Veräußerung und sonstige Erträge	1.610,00	100,00	1.510,00
2117	Nicht finanzierungswirksame operative Erträge			
212	**Erträge aus Transfers**	**107.009,96**	**82.950,00**	**24.059,96**
2121	Transferertrag von Trägern des öffentlichen Rechts	5.904,54	5.900,00	4,54
2122	Transferertrag von Beteiligungen			
2123	Transferertrag von Unternehmen (mit Finanzunternehmen)			
2124	Transferertrag von Haushalten und Organisationen ohne Erwerbscharakter			
2125	Transferertrag vom Ausland			
2126	Investitions- und Tilgungszuschüsse zwischen Unternehmungen und Betrieben der Gebietskörperschaft und der Gebietskörperschaft			
2127	Nicht finanzierungswirksamer Transferertrag	101.105,42	77.050,00	24.055,42
213	**Finanzerträge**	**1.145,32**	**100,00**	**1.045,32**
2131	Erträge aus Zinsen	1.145,32	100,00	1.045,32
2132	Erträge aus Zinsen aus derivativen Finanzinstrumenten ohne Grundgeschäft			
2133	Erträge aus Gewinnentnahmen von marktbestimmten Betrieben			
2134	Sonstige Finanzerträge			
2135	Erträge aus Dividenden/Gewinnausschüttungen			
2136	Sonstige nicht finanzierungswirksame Finanzerträge			
21	**Summe Erträge**	**118.160,60**	**91.650,00**	**26.510,60**
221	**Personalaufwand**	**0,00**	**0,00**	**0,00**
2211	Personalaufwand (Bezüge, Nebengeb., Mehrleistungen)			
2212	Gesetzlicher und freiwilliger Sozialaufwand			
2213	Sonstiger Personalaufwand			
2214	Nicht finanzierungswirksamer Personalaufwand			
222	**Sachaufwand (ohne Transferaufwand)**	**346.077,53**	**335.230,00**	**10.847,53**
2221	Gebrauchs- und Verbrauchsgüter, Handelswaren	41.682,48	38.500,00	3.182,48
2222	Verwaltungs- und Betriebsaufwand	56.184,74	61.800,00	-5.615,26
2223	Leasing- und Mietaufwand			
2224	Instandhaltung	68.603,44	58.200,00	10.403,44
2225	Sonstiger Sachaufwand	44.489,49	47.900,00	-3.410,51
2226	Nicht finanzierungswirksamer Sachaufwand	135.117,38	128.830,00	6.287,38

Öffentliche Ordnung und Sicherheit (Gruppe 1)

MVAG	Mittelverwendungs- und aufbringungsgruppen (1. und 2. Ebene)	RA 2023	VA 2023	RA - VA
223	**Transferaufwand (laufende Transfers und Kapitaltransfers)**	**9.810,85**	**10.500,00**	**-689,15**
2231	Transferaufwand an Träger des öffentlichen Rechts	2.460,85	2.500,00	-39,15
2232	Transferaufwand an Beteiligungen			
2233	Transferaufwand an Unternehmen (mit Finanzunternehmen)			
2234	Transferaufwand an Haushalte und Organisationen ohne Erwerbscharakter	7.350,00	8.000,00	-650,00
2235	Transferaufwand an das Ausland			
2236	Investitions- und Tilgungszuschüsse zwischen Unternehmungen und Betrieben der Gebietskörperschaft und der Gebietskörperschaft			
2237	Nicht finanzierungswirksamer Transferaufwand			
224	**Finanzaufwand**	**12,54**	**100,00**	**-87,46**
2241	Zinsen aus Finanzschulden, Finanzierungsleasing, Forderungskauf und derivativen Finanzinstrumenten mit Grundgeschäft	12,54	100,00	-87,46
2242	Zinsen und sonstige Aufwendungen aus derivativen Finanzinstrumenten ohne Grundgeschäft			
2243	Gewinnentnahmen von Unternehmungen und marktbestimmten Betrieben der Gebietskörperschaft (innerhalb der Gebietskörperscha			
2244	Sonstiger Finanzaufwand			
2245	Nicht finanzierungswirksamer Finanzaufwand			
22	**Summe Aufwendungen**	**355.900,92**	**345.830,00**	**10.070,92**
SA0	**Saldo (0) Nettoergebnis (21 - 22)**	**-237.740,32**	**-254.180,00**	**16.439,68**
230	**Entnahmen von Haushaltsrücklagen**	**0,00**	**0,00**	**0,00**
2301	Entnahmen von Haushaltsrücklagen			
240	**Zuweisung an Haushaltsrücklagen**	**1.145,32**	**100,00**	**1.045,32**
2401	Zuweisung an Haushaltsrücklagen	1.145,32	100,00	1.045,32
23	**Summe Haushaltsrücklagen**	**-1.145,32**	**-100,00**	**-1.045,32**
SA00	**Nettoergebnis nach Zuweisung und Entnahmen von Haushaltsrücklagen (Saldo 0 +/- SU23)**	**-238.885,64**	**-254.280,00**	**15.394,36**

Unterricht, Erziehung, Sport und Wissenschaft (Gruppe 2)

MVAG	Mittelverwendungs- und aufbringungsgruppen (1. und 2. Ebene)	RA 2023	VA 2023	RA - VA
211	**Erträge aus der operativen Verwaltungstätigkeit**	**28.278,13**	**25.400,00**	**2.878,13**
2111	Erträge aus eigenen Abgaben			
2112	Erträge aus Ertragsanteilen			
2113	Erträge aus Gebühren			
2114	Erträge aus Leistungen	25.149,97	25.300,00	-150,03
2115	Erträge aus Besitz und wirtschaftlicher Tätigkeit			
2116	Erträge aus Veräußerung und sonstige Erträge		100,00	-100,00
2117	Nicht finanzierungswirksame operative Erträge	3.128,16		3.128,16
212	**Erträge aus Transfers**	**459.166,34**	**449.300,00**	**9.866,34**
2121	Transferertrag von Trägern des öffentlichen Rechts	60.300,00	61.100,00	-800,00
2122	Transferertrag von Beteiligungen			
2123	Transferertrag von Unternehmen (mit Finanzunternehmen)			
2124	Transferertrag von Haushalten und Organisationen ohne Erwerbscharakter			
2125	Transferertrag vom Ausland	278.816,15	279.000,00	-183,85
2126	Investitions- und Tilgungszuschüsse zwischen Unternehmungen und Betrieben der Gebietskörperschaft und der Gebietskörperschaft			
2127	Nicht finanzierungswirksamer Transferertrag	120.050,19	109.200,00	10.850,19
213	**Finanzerträge**	**0,00**	**100,00**	**-100,00**
2131	Erträge aus Zinsen		100,00	-100,00
2132	Erträge aus Zinsen aus derivativen Finanzinstrumenten ohne Grundgeschäft			
2133	Erträge aus Gewinnentnahmen von marktbestimmten Betrieben			
2134	Sonstige Finanzerträge			
2135	Erträge aus Dividenden/Gewinnausschüttungen			
2136	Sonstige nicht finanzierungswirksame Finanzerträge			
21	**Summe Erträge**	**487.444,47**	**474.800,00**	**12.644,47**
221	**Personalaufwand**	**241.822,95**	**234.600,00**	**7.222,95**
2211	Personalaufwand (Bezüge, Nebengeb., Mehrleistungen)	181.034,98	179.800,00	1.234,98
2212	Gesetzlicher und freiwilliger Sozialaufwand	57.235,25	54.800,00	2.435,25
2213	Sonstiger Personalaufwand			
2214	Nicht finanzierungswirksamer Personalaufwand	3.552,72		3.552,72
222	**Sachaufwand (ohne Transferaufwand)**	**630.639,14**	**598.120,00**	**32.519,14**
2221	Gebrauchs- und Verbrauchsgüter, Handelswaren	48.823,00	47.400,00	1.423,00
2222	Verwaltungs- und Betriebsaufwand	145.425,33	125.900,00	19.525,33
2223	Leasing- und Mietaufwand	112.053,26	116.700,00	-4.646,74
2224	Instandhaltung	101.632,01	72.100,00	29.532,01
2225	Sonstiger Sachaufwand	57.732,40	73.200,00	-15.467,60
2226	Nicht finanzierungswirksamer Sachaufwand	164.973,14	162.820,00	2.153,14

Unterricht, Erziehung, Sport und Wissenschaft (Gruppe 2)

MVAG	Mittelverwendungs- und aufbringungsgruppen (1. und 2. Ebene)	RA 2023	VA 2023	RA - VA
223	**Transferaufwand (laufende Transfers und Kapitaltransfers)**	**1.663.546,47**	**1.633.200,00**	**30.346,47**
2231	Transferaufwand an Träger des öffentlichen Rechts	1.068.343,73	1.043.300,00	25.043,73
2232	Transferaufwand an Beteiligungen			
2233	Transferaufwand an Unternehmen (mit Finanzunternehmen)			
2234	Transferaufwand an Haushalte und Organisationen ohne Erwerbscharakter	595.202,74	589.900,00	5.302,74
2235	Transferaufwand an das Ausland			
2236	Investitions- und Tilgungszuschüsse zwischen Unternehmungen und Betrieben der Gebietskörperschaft und der Gebietskörperschaft			
2237	Nicht finanzierungswirksamer Transferaufwand			
224	**Finanzaufwand**	**0,00**	**0,00**	**0,00**
2241	Zinsen aus Finanzschulden, Finanzierungsleasing, Forderungskauf und derivativen Finanzinstrumenten mit Grundgeschäft			
2242	Zinsen und sonstige Aufwendungen aus derivativen Finanzinstrumenten ohne Grundgeschäft			
2243	Gewinnentnahmen von Unternehmungen und marktbestimmten Betrieben der Gebietskörperschaft (innerhalb der Gebietskörperscha			
2244	Sonstiger Finanzaufwand			
2245	Nicht finanzierungswirksamer Finanzaufwand			
22	**Summe Aufwendungen**	**2.536.008,56**	**2.465.920,00**	**70.088,56**
SA0	**Saldo (0) Nettoergebnis (21 - 22)**	**-2.048.564,09**	**-1.991.120,00**	**-57.444,09**
230	**Entnahmen von Haushaltsrücklagen**	**0,00**	**0,00**	**0,00**
2301	Entnahmen von Haushaltsrücklagen			
240	**Zuweisung an Haushaltsrücklagen**	**0,00**	**0,00**	**0,00**
2401	Zuweisung an Haushaltsrücklagen			
23	**Summe Haushaltsrücklagen**	**0,00**	**0,00**	**0,00**
SA00	**Nettoergebnis nach Zuweisung und Entnahmen von Haushaltsrücklagen (Saldo 0 +/- SU23)**	**-2.048.564,09**	**-1.991.120,00**	**-57.444,09**

Kunst, Kultur und Kultus (Gruppe 3)

MVAG	Mittelverwendungs- und aufbringungsgruppen (1. und 2. Ebene)	RA 2023	VA 2023	RA - VA
211	**Erträge aus der operativen Verwaltungstätigkeit**	**7.297,72**	**13.700,00**	**-6.402,28**
2111	Erträge aus eigenen Abgaben			
2112	Erträge aus Ertragsanteilen			
2113	Erträge aus Gebühren			
2114	Erträge aus Leistungen	1.922,00	1.400,00	522,00
2115	Erträge aus Besitz und wirtschaftlicher Tätigkeit	1.722,00	500,00	1.222,00
2116	Erträge aus Veräußerung und sonstige Erträge	3.653,72	11.800,00	-8.146,28
2117	Nicht finanzierungswirksame operative Erträge			
212	**Erträge aus Transfers**	**29.944,58**	**58.140,00**	**-28.195,42**
2121	Transferertrag von Trägern des öffentlichen Rechts	1.500,00	1.500,00	
2122	Transferertrag von Beteiligungen			
2123	Transferertrag von Unternehmen (mit Finanzunternehmen)			
2124	Transferertrag von Haushalten und Organisationen ohne Erwerbscharakter			
2125	Transferertrag vom Ausland		30.000,00	-30.000,00
2126	Investitions- und Tilgungszuschüsse zwischen Unternehmungen und Betrieben der Gebietskörperschaft und der Gebietskörperschaft			
2127	Nicht finanzierungswirksamer Transferertrag	28.444,58	26.640,00	1.804,58
213	**Finanzerträge**	**0,00**	**0,00**	**0,00**
2131	Erträge aus Zinsen			
2132	Erträge aus Zinsen aus derivativen Finanzinstrumenten ohne Grundgeschäft			
2133	Erträge aus Gewinnentnahmen von marktbestimmten Betrieben			
2134	Sonstige Finanzerträge			
2135	Erträge aus Dividenden/Gewinnausschüttungen			
2136	Sonstige nicht finanzierungswirksame Finanzerträge			
21	**Summe Erträge**	**37.242,30**	**71.840,00**	**-34.597,70**
221	**Personalaufwand**	**6.898,07**	**9.500,00**	**-2.601,93**
2211	Personalaufwand (Bezüge, Nebengeb., Mehrleistungen)	5.471,19	7.800,00	-2.328,81
2212	Gesetzlicher und freiwilliger Sozialaufwand	1.426,88	1.700,00	-273,12
2213	Sonstiger Personalaufwand			
2214	Nicht finanzierungswirksamer Personalaufwand			
222	**Sachaufwand (ohne Transferaufwand)**	**357.087,93**	**341.680,00**	**15.407,93**
2221	Gebrauchs- und Verbrauchsgüter, Handelswaren	24.704,45	24.900,00	-195,55
2222	Verwaltungs- und Betriebsaufwand	42.579,22	40.100,00	2.479,22
2223	Leasing- und Mietaufwand	13.784,65	12.800,00	984,65
2224	Instandhaltung	83.388,29	51.500,00	31.888,29
2225	Sonstiger Sachaufwand	139.439,58	160.000,00	-20.560,42
2226	Nicht finanzierungswirksamer Sachaufwand	53.191,74	52.380,00	811,74

Kunst, Kultur und Kultus (Gruppe 3)

MVAG	Mittelverwendungs- und aufbringungsgruppen (1. und 2. Ebene)	RA 2023	VA 2023	RA - VA
223	**Transferaufwand (laufende Transfers und Kapitaltransfers)**	**35.192,46**	**39.200,00**	**-4.007,54**
2231	Transferaufwand an Träger des öffentlichen Rechts			
2232	Transferaufwand an Beteiligungen			
2233	Transferaufwand an Unternehmen (mit Finanzunternehmen)			
2234	Transferaufwand an Haushalte und Organisationen ohne Erwerbscharakter	35.192,46	39.200,00	-4.007,54
2235	Transferaufwand an das Ausland			
2236	Investitions- und Tilgungszuschüsse zwischen Unternehmungen und Betrieben der Gebietskörperschaft und der Gebietskörperschaft			
2237	Nicht finanzierungswirksamer Transferaufwand			
224	**Finanzaufwand**	**0,00**	**0,00**	**0,00**
2241	Zinsen aus Finanzschulden, Finanzierungsleasing, Forderungskauf und derivativen Finanzinstrumenten mit Grundgeschäft			
2242	Zinsen und sonstige Aufwendungen aus derivativen Finanzinstrumenten ohne Grundgeschäft			
2243	Gewinnentnahmen von Unternehmungen und marktbestimmten Betrieben der Gebietskörperschaft (innerhalb der Gebietskörperscha			
2244	Sonstiger Finanzaufwand			
2245	Nicht finanzierungswirksamer Finanzaufwand			
22	**Summe Aufwendungen**	**399.178,46**	**390.380,00**	**8.798,46**
SA0	**Saldo (0) Nettoergebnis (21 - 22)**	**-361.936,16**	**-318.540,00**	**-43.396,16**
230	**Entnahmen von Haushaltsrücklagen**	**0,00**	**0,00**	**0,00**
2301	Entnahmen von Haushaltsrücklagen			
240	**Zuweisung an Haushaltsrücklagen**	**0,00**	**0,00**	**0,00**
2401	Zuweisung an Haushaltsrücklagen			
23	**Summe Haushaltsrücklagen**	**0,00**	**0,00**	**0,00**
SA00	**Nettoergebnis nach Zuweisung und Entnahmen von Haushaltsrücklagen (Saldo 0 +/- SU23)**	**-361.936,16**	**-318.540,00**	**-43.396,16**

Soziale Wohlfahrt und Wohnbauförderung (Gruppe 4)

MVAG	Mittelverwendungs- und aufbringungsgruppen (1. und 2. Ebene)	RA 2023	VA 2023	RA - VA
211	**Erträge aus der operativen Verwaltungstätigkeit**	**179.910,15**	**183.400,00**	**-3.489,85**
2111	Erträge aus eigenen Abgaben			
2112	Erträge aus Ertragsanteilen			
2113	Erträge aus Gebühren			
2114	Erträge aus Leistungen			
2115	Erträge aus Besitz und wirtschaftlicher Tätigkeit			
2116	Erträge aus Veräußerung und sonstige Erträge	179.910,15	183.400,00	-3.489,85
2117	Nicht finanzierungswirksame operative Erträge			
212	**Erträge aus Transfers**	**10.017,50**	**0,00**	**10.017,50**
2121	Transferertrag von Trägern des öffentlichen Rechts	10.017,50		10.017,50
2122	Transferertrag von Beteiligungen			
2123	Transferertrag von Unternehmen (mit Finanzunternehmen)			
2124	Transferertrag von Haushalten und Organisationen ohne Erwerbscharakter			
2125	Transferertrag vom Ausland			
2126	Investitions- und Tilgungszuschüsse zwischen Unternehmungen und Betrieben der Gebietskörperschaft und der Gebietskörperschaft			
2127	Nicht finanzierungswirksamer Transferertrag			
213	**Finanzerträge**	**0,00**	**0,00**	**0,00**
2131	Erträge aus Zinsen			
2132	Erträge aus Zinsen aus derivativen Finanzinstrumenten ohne Grundgeschäft			
2133	Erträge aus Gewinnentnahmen von marktbestimmten Betrieben			
2134	Sonstige Finanzerträge			
2135	Erträge aus Dividenden/Gewinnausschüttungen			
2136	Sonstige nicht finanzierungswirksame Finanzerträge			
21	**Summe Erträge**	**189.927,65**	**183.400,00**	**6.527,65**
221	**Personalaufwand**	**0,00**	**0,00**	**0,00**
2211	Personalaufwand (Bezüge, Nebengeb., Mehrleistungen)			
2212	Gesetzlicher und freiwilliger Sozialaufwand			
2213	Sonstiger Personalaufwand			
2214	Nicht finanzierungswirksamer Personalaufwand			
222	**Sachaufwand (ohne Transferaufwand)**	**9.084,61**	**12.300,00**	**-3.215,39**
2221	Gebrauchs- und Verbrauchsgüter, Handelswaren			
2222	Verwaltungs- und Betriebsaufwand			
2223	Leasing- und Mietaufwand			
2224	Instandhaltung			
2225	Sonstiger Sachaufwand	9.084,61	12.300,00	-3.215,39
2226	Nicht finanzierungswirksamer Sachaufwand			

Soziale Wohlfahrt und Wohnbauförderung (Gruppe 4)

MVAG	Mittelverwendungs- und aufbringungsgruppen (1. und 2. Ebene)	RA 2023	VA 2023	RA - VA
223	**Transferaufwand (laufende Transfers und Kapitaltransfers)**	**2.534.020,00**	**2.570.400,00**	**-36.380,00**
2231	Transferaufwand an Träger des öffentlichen Rechts	2.517.777,10	2.547.900,00	-30.122,90
2232	Transferaufwand an Beteiligungen			
2233	Transferaufwand an Unternehmen (mit Finanzunternehmen)			
2234	Transferaufwand an Haushalte und Organisationen ohne Erwerbscharakter	16.242,90	22.500,00	-6.257,10
2235	Transferaufwand an das Ausland			
2236	Investitions- und Tilgungszuschüsse zwischen Unternehmungen und Betrieben der Gebietskörperschaft und der Gebietskörperschaft			
2237	Nicht finanzierungswirksamer Transferaufwand			
224	**Finanzaufwand**	**0,00**	**0,00**	**0,00**
2241	Zinsen aus Finanzschulden, Finanzierungsleasing, Forderungskauf und derivativen Finanzinstrumenten mit Grundgeschäft			
2242	Zinsen und sonstige Aufwendungen aus derivativen Finanzinstrumenten ohne Grundgeschäft			
2243	Gewinnentnahmen von Unternehmungen und marktbestimmten Betrieben der Gebietskörperschaft (innerhalb der Gebietskörperscha			
2244	Sonstiger Finanzaufwand			
2245	Nicht finanzierungswirksamer Finanzaufwand			
22	**Summe Aufwendungen**	**2.543.104,61**	**2.582.700,00**	**-39.595,39**
SA0	**Saldo (0) Nettoergebnis (21 - 22)**	**-2.353.176,96**	**-2.399.300,00**	**46.123,04**
230	**Entnahmen von Haushaltsrücklagen**	**0,00**	**0,00**	**0,00**
2301	Entnahmen von Haushaltsrücklagen			
240	**Zuweisung an Haushaltsrücklagen**	**0,00**	**0,00**	**0,00**
2401	Zuweisung an Haushaltsrücklagen			
23	**Summe Haushaltsrücklagen**	**0,00**	**0,00**	**0,00**
SA00	**Nettoergebnis nach Zuweisung und Entnahmen von Haushaltsrücklagen (Saldo 0 +/- SU23)**	**-2.353.176,96**	**-2.399.300,00**	**46.123,04**

Gesundheit (Gruppe 5)

MVAG	Mittelverwendungs- und aufbringungsgruppen (1. und 2. Ebene)	RA 2023	VA 2023	RA - VA
211	**Erträge aus der operativen Verwaltungstätigkeit**	**0,00**	**0,00**	**0,00**
2111	Erträge aus eigenen Abgaben			
2112	Erträge aus Ertragsanteilen			
2113	Erträge aus Gebühren			
2114	Erträge aus Leistungen			
2115	Erträge aus Besitz und wirtschaftlicher Tätigkeit			
2116	Erträge aus Veräußerung und sonstige Erträge			
2117	Nicht finanzierungswirksame operative Erträge			
212	**Erträge aus Transfers**	**21.588,75**	**22.100,00**	**-511,25**
2121	Transferertrag von Trägern des öffentlichen Rechts	21.588,75	22.100,00	-511,25
2122	Transferertrag von Beteiligungen			
2123	Transferertrag von Unternehmen (mit Finanzunternehmen)			
2124	Transferertrag von Haushalten und Organisationen ohne Erwerbscharakter			
2125	Transferertrag vom Ausland			
2126	Investitions- und Tilgungszuschüsse zwischen Unternehmungen und Betrieben der Gebietskörperschaft und der Gebietskörperschaft			
2127	Nicht finanzierungswirksamer Transferertrag			
213	**Finanzerträge**	**0,00**	**100,00**	**-100,00**
2131	Erträge aus Zinsen		100,00	-100,00
2132	Erträge aus Zinsen aus derivativen Finanzinstrumenten ohne Grundgeschäft			
2133	Erträge aus Gewinnentnahmen von marktbestimmten Betrieben			
2134	Sonstige Finanzerträge			
2135	Erträge aus Dividenden/Gewinnausschüttungen			
2136	Sonstige nicht finanzierungswirksame Finanzerträge			
21	**Summe Erträge**	**21.588,75**	**22.200,00**	**-611,25**
221	**Personalaufwand**	**0,00**	**0,00**	**0,00**
2211	Personalaufwand (Bezüge, Nebengeb., Mehrleistungen)			
2212	Gesetzlicher und freiwilliger Sozialaufwand			
2213	Sonstiger Personalaufwand			
2214	Nicht finanzierungswirksamer Personalaufwand			
222	**Sachaufwand (ohne Transferaufwand)**	**20.375,38**	**33.200,00**	**-12.824,62**
2221	Gebrauchs- und Verbrauchsgüter, Handelswaren			
2222	Verwaltungs- und Betriebsaufwand			
2223	Leasing- und Mietaufwand			
2224	Instandhaltung			
2225	Sonstiger Sachaufwand	20.375,38	33.200,00	-12.824,62
2226	Nicht finanzierungswirksamer Sachaufwand			

Gesundheit (Gruppe 5)

MVAG	Mittelverwendungs- und aufbringungsgruppen (1. und 2. Ebene)	RA 2023	VA 2023	RA - VA
223	**Transferaufwand (laufende Transfers und Kapitaltransfers)**	**1.397.227,80**	**1.341.900,00**	**55.327,80**
2231	Transferaufwand an Träger des öffentlichen Rechts	1.361.330,87	1.305.700,00	55.630,87
2232	Transferaufwand an Beteiligungen			
2233	Transferaufwand an Unternehmen (mit Finanzunternehmen)			
2234	Transferaufwand an Haushalte und Organisationen ohne Erwerbscharakter	35.896,93	36.200,00	-303,07
2235	Transferaufwand an das Ausland			
2236	Investitions- und Tilgungszuschüsse zwischen Unternehmungen und Betrieben der Gebietskörperschaft und der Gebietskörperschaft			
2237	Nicht finanzierungswirksamer Transferaufwand			
224	**Finanzaufwand**	**0,00**	**0,00**	**0,00**
2241	Zinsen aus Finanzschulden, Finanzierungsleasing, Forderungskauf und derivativen Finanzinstrumenten mit Grundgeschäft			
2242	Zinsen und sonstige Aufwendungen aus derivativen Finanzinstrumenten ohne Grundgeschäft			
2243	Gewinnentnahmen von Unternehmungen und marktbestimmten Betrieben der Gebietskörperschaft (innerhalb der Gebietskörperscha			
2244	Sonstiger Finanzaufwand			
2245	Nicht finanzierungswirksamer Finanzaufwand			
22	**Summe Aufwendungen**	**1.417.603,18**	**1.375.100,00**	**42.503,18**
SA0	**Saldo (0) Nettoergebnis (21 - 22)**	**-1.396.014,43**	**-1.352.900,00**	**-43.114,43**
230	**Entnahmen von Haushaltsrücklagen**	**0,00**	**0,00**	**0,00**
2301	Entnahmen von Haushaltsrücklagen			
240	**Zuweisung an Haushaltsrücklagen**	**0,00**	**0,00**	**0,00**
2401	Zuweisung an Haushaltsrücklagen			
23	**Summe Haushaltsrücklagen**	**0,00**	**0,00**	**0,00**
SA00	**Nettoergebnis nach Zuweisung und Entnahmen von Haushaltsrücklagen (Saldo 0 +/- SU23)**	**-1.396.014,43**	**-1.352.900,00**	**-43.114,43**

Straßen- und Wasserbau, Verkehr (Gruppe 6)

MVAG	Mittelverwendungs- und aufbringungsgruppen (1. und 2. Ebene)	RA 2023	VA 2023	RA - VA
211	**Erträge aus der operativen Verwaltungstätigkeit**	**9.409,55**	**12.300,00**	**-2.890,45**
2111	Erträge aus eigenen Abgaben			
2112	Erträge aus Ertragsanteilen			
2113	Erträge aus Gebühren			
2114	Erträge aus Leistungen			
2115	Erträge aus Besitz und wirtschaftlicher Tätigkeit	18,17	100,00	-81,83
2116	Erträge aus Veräußerung und sonstige Erträge	9.391,38	12.200,00	-2.808,62
2117	Nicht finanzierungswirksame operative Erträge			
212	**Erträge aus Transfers**	**925.015,07**	**943.030,00**	**-18.014,93**
2121	Transferertrag von Trägern des öffentlichen Rechts			
2122	Transferertrag von Beteiligungen			
2123	Transferertrag von Unternehmen (mit Finanzunternehmen)			
2124	Transferertrag von Haushalten und Organisationen ohne Erwerbscharakter	18.813,00	22.000,00	-3.187,00
2125	Transferertrag vom Ausland			
2126	Investitions- und Tilgungszuschüsse zwischen Unternehmungen und Betrieben der Gebietskörperschaft und der Gebietskörperschaft			
2127	Nicht finanzierungswirksamer Transferertrag	906.202,07	921.030,00	-14.827,93
213	**Finanzerträge**	**0,00**	**0,00**	**0,00**
2131	Erträge aus Zinsen			
2132	Erträge aus Zinsen aus derivativen Finanzinstrumenten ohne Grundgeschäft			
2133	Erträge aus Gewinnentnahmen von marktbestimmten Betrieben			
2134	Sonstige Finanzerträge			
2135	Erträge aus Dividenden/Gewinnausschüttungen			
2136	Sonstige nicht finanzierungswirksame Finanzerträge			
21	**Summe Erträge**	**934.424,62**	**955.330,00**	**-20.905,38**
221	**Personalaufwand**	**0,00**	**0,00**	**0,00**
2211	Personalaufwand (Bezüge, Nebengeb., Mehrleistungen)			
2212	Gesetzlicher und freiwilliger Sozialaufwand			
2213	Sonstiger Personalaufwand			
2214	Nicht finanzierungswirksamer Personalaufwand			
222	**Sachaufwand (ohne Transferaufwand)**	**1.600.570,69**	**1.586.110,00**	**14.460,69**
2221	Gebrauchs- und Verbrauchsgüter, Handelswaren			
2222	Verwaltungs- und Betriebsaufwand	10.070,99	13.200,00	-3.129,01
2223	Leasing- und Mietaufwand	1.350,36	1.300,00	50,36
2224	Instandhaltung	157.682,64	107.200,00	50.482,64
2225	Sonstiger Sachaufwand	117.376,44	118.300,00	-923,56
2226	Nicht finanzierungswirksamer Sachaufwand	1.314.090,26	1.346.110,00	-32.019,74

Straßen- und Wasserbau, Verkehr (Gruppe 6)

MVAG	Mittelverwendungs- und aufbringungsgruppen (1. und 2. Ebene)	RA 2023	VA 2023	RA - VA
223	**Transferaufwand (laufende Transfers und Kapitaltransfers)**	**124.035,38**	**124.500,00**	**-464,62**
2231	Transferaufwand an Träger des öffentlichen Rechts	112.177,62	116.100,00	-3.922,38
2232	Transferaufwand an Beteiligungen			
2233	Transferaufwand an Unternehmen (mit Finanzunternehmen)			
2234	Transferaufwand an Haushalte und Organisationen ohne Erwerbscharakter	11.857,76	8.400,00	3.457,76
2235	Transferaufwand an das Ausland			
2236	Investitions- und Tilgungszuschüsse zwischen Unternehmungen und Betrieben der Gebietskörperschaft und der Gebietskörperschaft			
2237	Nicht finanzierungswirksamer Transferaufwand			
224	**Finanzaufwand**	**0,00**	**0,00**	**0,00**
2241	Zinsen aus Finanzschulden, Finanzierungsleasing, Forderungskauf und derivativen Finanzinstrumenten mit Grundgeschäft			
2242	Zinsen und sonstige Aufwendungen aus derivativen Finanzinstrumenten ohne Grundgeschäft			
2243	Gewinnentnahmen von Unternehmungen und marktbestimmten Betrieben der Gebietskörperschaft (innerhalb der Gebietskörperscha			
2244	Sonstiger Finanzaufwand			
2245	Nicht finanzierungswirksamer Finanzaufwand			
22	**Summe Aufwendungen**	**1.724.606,07**	**1.710.610,00**	**13.996,07**
SA0	**Saldo (0) Nettoergebnis (21 - 22)**	**-790.181,45**	**-755.280,00**	**-34.901,45**
230	**Entnahmen von Haushaltsrücklagen**	**0,00**	**0,00**	**0,00**
2301	Entnahmen von Haushaltsrücklagen			
240	**Zuweisung an Haushaltsrücklagen**	**0,00**	**0,00**	**0,00**
2401	Zuweisung an Haushaltsrücklagen			
23	**Summe Haushaltsrücklagen**	**0,00**	**0,00**	**0,00**
SA00	**Nettoergebnis nach Zuweisung und Entnahmen von Haushaltsrücklagen (Saldo 0 +/- SU23)**	**-790.181,45**	**-755.280,00**	**-34.901,45**

Wirtschaftsförderung (Gruppe 7)

MVAG	Mittelverwendungs- und aufbringungsgruppen (1. und 2. Ebene)	RA 2023	VA 2023	RA - VA
211	**Erträge aus der operativen Verwaltungstätigkeit**	**51.222,73**	**30.700,00**	**20.522,73**
2111	Erträge aus eigenen Abgaben			
2112	Erträge aus Ertragsanteilen			
2113	Erträge aus Gebühren			
2114	Erträge aus Leistungen			
2115	Erträge aus Besitz und wirtschaftlicher Tätigkeit	18.936,73	15.000,00	3.936,73
2116	Erträge aus Veräußerung und sonstige Erträge	32.286,00	15.700,00	16.586,00
2117	Nicht finanzierungswirksame operative Erträge			
212	**Erträge aus Transfers**	**23.653,95**	**23.660,00**	**-6,05**
2121	Transferertrag von Trägern des öffentlichen Rechts			
2122	Transferertrag von Beteiligungen			
2123	Transferertrag von Unternehmen (mit Finanzunternehmen)			
2124	Transferertrag von Haushalten und Organisationen ohne Erwerbscharakter			
2125	Transferertrag vom Ausland			
2126	Investitions- und Tilgungszuschüsse zwischen Unternehmungen und Betrieben der Gebietskörperschaft und der Gebietskörperschaft			
2127	Nicht finanzierungswirksamer Transferertrag	23.653,95	23.660,00	-6,05
213	**Finanzerträge**	**371,99**	**100,00**	**271,99**
2131	Erträge aus Zinsen	371,99	100,00	271,99
2132	Erträge aus Zinsen aus derivativen Finanzinstrumenten ohne Grundgeschäft			
2133	Erträge aus Gewinnentnahmen von marktbestimmten Betrieben			
2134	Sonstige Finanzerträge			
2135	Erträge aus Dividenden/Gewinnausschüttungen			
2136	Sonstige nicht finanzierungswirksame Finanzerträge			
21	**Summe Erträge**	**75.248,67**	**54.460,00**	**20.788,67**
221	**Personalaufwand**	**0,00**	**0,00**	**0,00**
2211	Personalaufwand (Bezüge, Nebengeb., Mehrleistungen)			
2212	Gesetzlicher und freiwilliger Sozialaufwand			
2213	Sonstiger Personalaufwand			
2214	Nicht finanzierungswirksamer Personalaufwand			
222	**Sachaufwand (ohne Transferaufwand)**	**144.090,04**	**144.780,00**	**-689,96**
2221	Gebrauchs- und Verbrauchsgüter, Handelswaren	6.774,00	14.500,00	-7.726,00
2222	Verwaltungs- und Betriebsaufwand	4.433,60	5.000,00	-566,40
2223	Leasing- und Mietaufwand	17.683,72	15.000,00	2.683,72
2224	Instandhaltung	26.688,24	33.000,00	-6.311,76
2225	Sonstiger Sachaufwand	61.422,91	50.200,00	11.222,91
2226	Nicht finanzierungswirksamer Sachaufwand	27.087,57	27.080,00	7,57

Wirtschaftsförderung (Gruppe 7)

MVAG	Mittelverwendungs- und aufbringungsgruppen (1. und 2. Ebene)	RA 2023	VA 2023	RA - VA
223	**Transferaufwand (laufende Transfers und Kapitaltransfers)**	**115.731,73**	**130.700,00**	**-14.968,27**
2231	Transferaufwand an Träger des öffentlichen Rechts	2.664,00	3.600,00	-936,00
2232	Transferaufwand an Beteiligungen			
2233	Transferaufwand an Unternehmen (mit Finanzunternehmen)			
2234	Transferaufwand an Haushalte und Organisationen ohne Erwerbscharakter	113.067,73	127.100,00	-14.032,27
2235	Transferaufwand an das Ausland			
2236	Investitions- und Tilgungszuschüsse zwischen Unternehmungen und Betrieben der Gebietskörperschaft und der Gebietskörperschaft			
2237	Nicht finanzierungswirksamer Transferaufwand			
224	**Finanzaufwand**	**0,00**	**0,00**	**0,00**
2241	Zinsen aus Finanzschulden, Finanzierungsleasing, Forderungskauf und derivativen Finanzinstrumenten mit Grundgeschäft			
2242	Zinsen und sonstige Aufwendungen aus derivativen Finanzinstrumenten ohne Grundgeschäft			
2243	Gewinnentnahmen von Unternehmungen und marktbestimmten Betrieben der Gebietskörperschaft (innerhalb der Gebietskörperscha			
2244	Sonstiger Finanzaufwand			
2245	Nicht finanzierungswirksamer Finanzaufwand			
22	**Summe Aufwendungen**	**259.821,77**	**275.480,00**	**-15.658,23**
SA0	**Saldo (0) Nettoergebnis (21 - 22)**	**-184.573,10**	**-221.020,00**	**36.446,90**
230	**Entnahmen von Haushaltsrücklagen**	**0,00**	**0,00**	**0,00**
2301	Entnahmen von Haushaltsrücklagen			
240	**Zuweisung an Haushaltsrücklagen**	**371,99**	**100,00**	**271,99**
2401	Zuweisung an Haushaltsrücklagen	371,99	100,00	271,99
23	**Summe Haushaltsrücklagen**	**-371,99**	**-100,00**	**-271,99**
SA00	**Nettoergebnis nach Zuweisung und Entnahmen von Haushaltsrücklagen (Saldo 0 +/- SU23)**	**-184.945,09**	**-221.120,00**	**36.174,91**

Dienstleistungen (Gruppe 8)

MVAG	Mittelverwendungs- und aufbringungsgruppen (1. und 2. Ebene)	RA 2023	VA 2023	RA - VA
211	**Erträge aus der operativen Verwaltungstätigkeit**	**8.067.019,52**	**7.968.300,00**	**98.719,52**
2111	Erträge aus eigenen Abgaben	73.943,29	75.000,00	-1.056,71
2112	Erträge aus Ertragsanteilen			
2113	Erträge aus Gebühren	3.794.603,88	3.963.800,00	-169.196,12
2114	Erträge aus Leistungen	2.418.463,42	2.399.100,00	19.363,42
2115	Erträge aus Besitz und wirtschaftlicher Tätigkeit	1.020.031,21	949.800,00	70.231,21
2116	Erträge aus Veräußerung und sonstige Erträge	661.741,76	515.400,00	146.341,76
2117	Nicht finanzierungswirksame operative Erträge	98.235,96	65.200,00	33.035,96
212	**Erträge aus Transfers**	**283.909,87**	**266.450,00**	**17.459,87**
2121	Transferertrag von Trägern des öffentlichen Rechts	26.025,34	25.000,00	1.025,34
2122	Transferertrag von Beteiligungen			
2123	Transferertrag von Unternehmen (mit Finanzunternehmen)	70.144,46	70.600,00	-455,54
2124	Transferertrag von Haushalten und Organisationen ohne Erwerbscharakter			
2125	Transferertrag vom Ausland			
2126	Investitions- und Tilgungszuschüsse zwischen Unternehmungen und Betrieben der Gebietskörperschaft und der Gebietskörperschaft			
2127	Nicht finanzierungswirksamer Transferertrag	187.740,07	170.850,00	16.890,07
213	**Finanzerträge**	**3.364,10**	**1.000,00**	**2.364,10**
2131	Erträge aus Zinsen	3.364,10	1.000,00	2.364,10
2132	Erträge aus Zinsen aus derivativen Finanzinstrumenten ohne Grundgeschäft			
2133	Erträge aus Gewinnentnahmen von marktbestimmten Betrieben			
2134	Sonstige Finanzerträge			
2135	Erträge aus Dividenden/Gewinnausschüttungen			
2136	Sonstige nicht finanzierungswirksame Finanzerträge			
21	**Summe Erträge**	**8.354.293,49**	**8.235.750,00**	**118.543,49**
221	**Personalaufwand**	**1.862.305,61**	**1.814.800,00**	**47.505,61**
2211	Personalaufwand (Bezüge, Nebengeb., Mehrleistungen)	1.423.885,60	1.412.600,00	11.285,60
2212	Gesetzlicher und freiwilliger Sozialaufwand	378.241,20	386.400,00	-8.158,80
2213	Sonstiger Personalaufwand	16.740,10	15.800,00	940,10
2214	Nicht finanzierungswirksamer Personalaufwand	43.438,71		43.438,71
222	**Sachaufwand (ohne Transferaufwand)**	**4.681.388,26**	**4.417.920,00**	**263.468,26**
2221	Gebrauchs- und Verbrauchsgüter, Handelswaren	442.064,93	395.300,00	46.764,93
2222	Verwaltungs- und Betriebsaufwand	181.681,89	215.100,00	-33.418,11
2223	Leasing- und Mietaufwand	661.965,38	603.800,00	58.165,38
2224	Instandhaltung	712.677,54	639.400,00	73.277,54
2225	Sonstiger Sachaufwand	2.227.450,28	2.165.300,00	62.150,28
2226	Nicht finanzierungswirksamer Sachaufwand	455.548,24	399.020,00	56.528,24

Dienstleistungen (Gruppe 8)

MVAG	Mittelverwendungs- und aufbringungsgruppen (1. und 2. Ebene)	RA 2023	VA 2023	RA - VA
223	**Transferaufwand (laufende Transfers und Kapitaltransfers)**	**2.631.557,58**	**2.757.800,00**	**-126.242,42**
2231	Transferaufwand an Träger des öffentlichen Rechts	5.000,00	8.500,00	-3.500,00
2232	Transferaufwand an Beteiligungen			
2233	Transferaufwand an Unternehmen (mit Finanzunternehmen)	2.620.172,19	2.746.800,00	-126.627,81
2234	Transferaufwand an Haushalte und Organisationen ohne Erwerbscharakter	6.385,39	2.500,00	3.885,39
2235	Transferaufwand an das Ausland			
2236	Investitions- und Tilgungszuschüsse zwischen Unternehmungen und Betrieben der Gebietskörperschaft und der Gebietskörperschaft			
2237	Nicht finanzierungswirksamer Transferaufwand			
224	**Finanzaufwand**	**21.108,61**	**12.700,00**	**8.408,61**
2241	Zinsen aus Finanzschulden, Finanzierungsleasing, Forderungskauf und derivativen Finanzinstrumenten mit Grundgeschäft	20.089,90	11.700,00	8.389,90
2242	Zinsen und sonstige Aufwendungen aus derivativen Finanzinstrumenten ohne Grundgeschäft			
2243	Gewinnentnahmen von Unternehmungen und marktbestimmten Betrieben der Gebietskörperschaft (innerhalb der Gebietskörperscha			
2244	Sonstiger Finanzaufwand	1.018,71	1.000,00	18,71
2245	Nicht finanzierungswirksamer Finanzaufwand			
22	**Summe Aufwendungen**	**9.196.360,06**	**9.003.220,00**	**193.140,06**
SA0	**Saldo (0) Nettoergebnis (21 - 22)**	**-842.066,57**	**-767.470,00**	**-74.596,57**
230	**Entnahmen von Haushaltsrücklagen**	**45.000,00**	**45.000,00**	**0,00**
2301	Entnahmen von Haushaltsrücklagen	45.000,00	45.000,00	
240	**Zuweisung an Haushaltsrücklagen**	**298.474,26**	**134.900,00**	**163.574,26**
2401	Zuweisung an Haushaltsrücklagen	298.474,26	134.900,00	163.574,26
23	**Summe Haushaltsrücklagen**	**-253.474,26**	**-89.900,00**	**-163.574,26**
SA00	**Nettoergebnis nach Zuweisung und Entnahmen von Haushaltsrücklagen (Saldo 0 +/- SU23)**	**-1.095.540,83**	**-857.370,00**	**-238.170,83**

Finanzwirtschaft (Gruppe 9)

MVAG	Mittelverwendungs- und aufbringungsgruppen (1. und 2. Ebene)	RA 2023	VA 2023	RA - VA
211	**Erträge aus der operativen Verwaltungstätigkeit**	**10.104.842,71**	**10.087.100,00**	**17.742,71**
2111	Erträge aus eigenen Abgaben	2.503.847,49	2.311.800,00	192.047,49
2112	Erträge aus Ertragsanteilen	7.107.815,46	7.282.300,00	-174.484,54
2113	Erträge aus Gebühren			
2114	Erträge aus Leistungen	764,00	700,00	64,00
2115	Erträge aus Besitz und wirtschaftlicher Tätigkeit			
2116	Erträge aus Veräußerung und sonstige Erträge	492.415,76	492.300,00	115,76
2117	Nicht finanzierungswirksame operative Erträge			
212	**Erträge aus Transfers**	**603.345,12**	**528.600,00**	**74.745,12**
2121	Transferertrag von Trägern des öffentlichen Rechts	603.345,12	528.600,00	74.745,12
2122	Transferertrag von Beteiligungen			
2123	Transferertrag von Unternehmen (mit Finanzunternehmen)			
2124	Transferertrag von Haushalten und Organisationen ohne Erwerbscharakter			
2125	Transferertrag vom Ausland			
2126	Investitions- und Tilgungszuschüsse zwischen Unternehmungen und Betrieben der Gebietskörperschaft und der Gebietskörperschaft			
2127	Nicht finanzierungswirksamer Transferertrag			
213	**Finanzerträge**	**116,83**	**300,00**	**-183,17**
2131	Erträge aus Zinsen	116,83	300,00	-183,17
2132	Erträge aus Zinsen aus derivativen Finanzinstrumenten ohne Grundgeschäft			
2133	Erträge aus Gewinnentnahmen von marktbestimmten Betrieben			
2134	Sonstige Finanzerträge			
2135	Erträge aus Dividenden/Gewinnausschüttungen			
2136	Sonstige nicht finanzierungswirksame Finanzerträge			
21	**Summe Erträge**	**10.708.304,66**	**10.616.000,00**	**92.304,66**
221	**Personalaufwand**	**0,00**	**0,00**	**0,00**
2211	Personalaufwand (Bezüge, Nebengeb., Mehrleistungen)			
2212	Gesetzlicher und freiwilliger Sozialaufwand			
2213	Sonstiger Personalaufwand			
2214	Nicht finanzierungswirksamer Personalaufwand			
222	**Sachaufwand (ohne Transferaufwand)**	**72,46**	**2.400,00**	**-2.327,54**
2221	Gebrauchs- und Verbrauchsgüter, Handelswaren		100,00	-100,00
2222	Verwaltungs- und Betriebsaufwand	58,00	2.000,00	-1.942,00
2223	Leasing- und Mietaufwand			
2224	Instandhaltung			
2225	Sonstiger Sachaufwand	14,46	300,00	-285,54
2226	Nicht finanzierungswirksamer Sachaufwand			

Finanzwirtschaft (Gruppe 9)

MVAG	Mittelverwendungs- und aufbringungsgruppen (1. und 2. Ebene)	RA 2023	VA 2023	RA - VA
223	**Transferaufwand (laufende Transfers und Kapitaltransfers)**	**529.649,63**	**538.600,00**	**-8.950,37**
2231	Transferaufwand an Träger des öffentlichen Rechts	529.649,63	538.600,00	-8.950,37
2232	Transferaufwand an Beteiligungen			
2233	Transferaufwand an Unternehmen (mit Finanzunternehmen)			
2234	Transferaufwand an Haushalte und Organisationen ohne Erwerbscharakter			
2235	Transferaufwand an das Ausland			
2236	Investitions- und Tilgungszuschüsse zwischen Unternehmungen und Betrieben der Gebietskörperschaft und der Gebietskörperschaft			
2237	Nicht finanzierungswirksamer Transferaufwand			
224	**Finanzaufwand**	**14.836,94**	**12.500,00**	**2.336,94**
2241	Zinsen aus Finanzschulden, Finanzierungsleasing, Forderungskauf und derivativen Finanzinstrumenten mit Grundgeschäft	1.811,18	5.000,00	-3.188,82
2242	Zinsen und sonstige Aufwendungen aus derivativen Finanzinstrumenten ohne Grundgeschäft			
2243	Gewinnentnahmen von Unternehmungen und marktbestimmten Betrieben der Gebietskörperschaft (innerhalb der Gebietskörperscha			
2244	Sonstiger Finanzaufwand	11.302,59	7.500,00	3.802,59
2245	Nicht finanzierungswirksamer Finanzaufwand	1.723,17		1.723,17
22	**Summe Aufwendungen**	**544.559,03**	**553.500,00**	**-8.940,97**
SA0	**Saldo (0) Nettoergebnis (21 - 22)**	**10.163.745,63**	**10.062.500,00**	**101.245,63**
230	**Entnahmen von Haushaltsrücklagen**	**0,00**	**0,00**	**0,00**
2301	Entnahmen von Haushaltsrücklagen			
240	**Zuweisung an Haushaltsrücklagen**	**0,00**	**200,00**	**-200,00**
2401	Zuweisung an Haushaltsrücklagen		200,00	-200,00
23	**Summe Haushaltsrücklagen**	**0,00**	**-200,00**	**200,00**
SA00	**Nettoergebnis nach Zuweisung und Entnahmen von Haushaltsrücklagen (Saldo 0 +/- SU23)**	**10.163.745,63**	**10.062.300,00**	**101.445,63**

Finanzierungshaushalt Bereichsbudget 1. und 2. Ebene
(Anlage 1b)

Vertretungskörper und allgemeine Verwaltung (Gruppe 0)

MVAG	Mittelverwendungs- und aufbringungsgruppen (1. und 2. Ebene)	RA 2023	VA 2023	RA - VA
311	**Einzahlungen aus der operativen Verwaltungstätigkeit**	**175.306,79**	**236.600,00**	**-61.293,21**
3111	Einzahlungen aus eigenen Abgaben			
3112	Einzahlungen aus Ertragsanteilen			
3113	Einzahlungen aus Gebühren			
3114	Einzahlungen aus Leistungen	171.776,91	232.300,00	-60.523,09
3115	Einzahlungen aus Besitz und wirtschaftlicher Tätigkeit	3.529,88	4.200,00	-670,12
3116	Einzahlungen aus Veräußerung von geringwertigen Wirtschaftsgütern (GWG) und sonstige Einzahlungen		100,00	-100,00
312	**Einzahlungen aus Transfers (ohne Kapitaltransfers)**	**4.722,10**	**94.300,00**	**-89.577,90**
3121	Transferzahlungen von Trägern des öffentlichen Rechts	4.722,10	94.200,00	-89.477,90
3122	Transferzahlungen von Beteiligungen			
3123	Transferzahlungen von Unternehmen (inkl. Finanzunternehmen)			
3124	Transferzahlungen von Haushalte und Organisationen ohne Erwerbscharakter		100,00	-100,00
3125	Transferzahlungen vom Ausland			
3126	Investitions- und Tilgungszuschüsse zwischen Unternehmungen und Betrieben der Gebietskörperschaft und der Gebietskörperschaft			
313	**Einzahlungen aus Finanzerträgen**	**0,00**	**200,00**	**-200,00**
3131	Einzahlungen aus Zinserträgen		200,00	-200,00
3133	Einzahlungen aus Gewinnentnahmen von marktbestimmten Betrieben			
3134	Sonstige Einzahlungen aus Finanzerträgen			
3135	Einzahlungen aus Dividenden/Gewinnausschüttungen			
31	**Summe Einzahlungen operative Gebarung**	**180.028,89**	**331.100,00**	**-151.071,11**
321	**Auszahlungen aus Personalaufwand**	**1.182.511,45**	**1.189.700,00**	**-7.188,55**
3211	Auszahlungen für Personalaufwand Bezüge, Nebengebühren, und Mehrleistungsvergütungen)	1.004.583,56	1.007.200,00	-2.616,44
3212	Auszahlungen für gesetzliche und freiwillige Sozialaufwendungen	169.324,08	172.800,00	-3.475,92
3213	Auszahlungen aus sonstigem Personalaufwand	8.603,81	9.700,00	-1.096,19
322	**Auszahlungen aus Sachaufwand (ohne Transferaufwand)**	**799.835,40**	**818.300,00**	**-18.464,60**
3221	Auszahlungen für Gebrauchs- und Verbrauchsgüter, Handelswaren	67.621,52	59.900,00	7.721,52
3222	Auszahlungen für Verwaltungs- und Betriebsaufwand	70.840,16	79.700,00	-8.859,84
3223	Auszahlungen für Leasing- und Mietaufwand	60.934,98	59.700,00	1.234,98
3224	Auszahlungen für Instandhaltung	101.682,69	101.500,00	182,69
3225	Sonstige Auszahlungen aus Sachaufwand	498.756,05	517.500,00	-18.743,95
323	**Auszahlungen aus Transfers (ohne Kapitaltransfers)**	**631.336,24**	**653.800,00**	**-22.463,76**
3231	Transferzahlungen an Träger des öffentlichen Rechts	593.376,24	616.300,00	-22.923,76
3232	Transferzahlungen an Beteiligungen			
3233	Transferzahlungen an Unternehmen (inkl. Finanzunternehmen)	37.960,00	37.500,00	460,00

Vertretungskörper und allgemeine Verwaltung (Gruppe 0)

MVAG	Mittelverwendungs- und aufbringungsgruppen (1. und 2. Ebene)	RA 2023	VA 2023	RA - VA
3234	Transferzahlungen an Haushalte und Organisationen ohne Erwerbscharakter			
3235	Transferzahlungen an das Ausland			
3236	Investitions- und Tilgungszuschüsse zwischen Unternehmungen und Betrieben der Gebietskörperschaft und der Gebietskörperschaft			
324	**Auszahlungen aus Finanzaufwand**	**3,24**	**100,00**	**-96,76**
3241	Auszahlungen für Zinsaufwand, für Finanzierungsleasing, für Forderungskauf, für Finanzschulden und derivative Finanzinstrumente m			
3242	Auszahlungen für Zinsen aus derivativen Finanzinstrumenten ohne Grundgeschäft			
3243	Auszahlung aus Gewinnentnahmen von marktbestimmten Betrieben			
3244	Sonstige Auszahlungen aus Finanzaufwendungen	3,24	100,00	-96,76
32	**Summe Auszahlungen operative Gebarung**	**2.613.686,33**	**2.661.900,00**	**-48.213,67**
SA1	**Saldo (1) Geldfluss aus der Operativen Gebarung (31 – 32)**	**-2.433.657,44**	**-2.330.800,00**	**-102.857,44**
331	**Einzahlungen aus der Investitionstätigkeit**	**0,00**	**0,00**	**0,00**
3311	Einzahlungen aus der Veräußerung von immateriellem Vermögen			
3312	Einzahlungen aus der Veräußerung von Grundstücken und Grundstückeinrichtungen			
3313	Einzahlungen aus der Veräußerung von Gebäuden und Bauten			
3314	Einzahlungen aus der Veräußerung von technischen Anlagen, Fahrzeuge und Maschinen			
3315	Einzahlungen aus der Veräußerung von Amts-, Betriebs- und Geschäftsausstattung			
3316	Einzahlungen aus der Veräußerung von Kulturgütern			
3317	Einzahlungen aus der Veräußerung von Beteiligungen			
332	**Einzahlungen aus der Rückzahlung von Darlehen sowie gewährten Vorschüssen**	**6.840,00**	**10.000,00**	**-3.160,00**
3321	Einzahlungen aus Darlehen an Träger des öffentlichen Rechts			
3322	Einzahlungen aus Darlehen an Beteiligungen			
3323	Einzahlungen aus Darlehen an Unternehmen und Haushalte			
3325	Einzahlungen aus Vorschüssen und Anzahlungen	6.840,00	10.000,00	-3.160,00
333	**Einzahlungen aus Kapitaltransfers**	**0,00**	**0,00**	**0,00**
3331	Kapitaltransferzahlungen von Trägern des öffentlichen Rechts			
3332	Kapitaltransferzahlungen von Beteiligungen			
3333	Kapitaltransferzahlungen von Unternehmen			
3334	Kapitaltransferzahlungen von Haushalten und Organisationen ohne Erwerbscharakter			
3335	Kapitaltransferzahlungen vom Ausland			
33	**Summe Einzahlungen investive Gebarung**	**6.840,00**	**10.000,00**	**-3.160,00**
341	**Auszahlungen aus der Investitionstätigkeit**	**15.669,68**	**17.000,00**	**-1.330,32**
3411	Auszahlungen für den Erwerb von immateriellem Vermögen			

Vertretungskörper und allgemeine Verwaltung (Gruppe 0)

MVAG	Mittelverwendungs- und aufbringungsgruppen (1. und 2. Ebene)	RA 2023	VA 2023	RA - VA
3412	Auszahlungen für den Erwerb von Grundstücken und Grundstückseinrichtungen			
3413	Auszahlungen für den Erwerb von Gebäuden und Bauten			
3414	Auszahlungen für den Erwerb von technischen Anlagen, Fahrzeuge und Maschinen			
3415	Auszahlungen für den Erwerb von Amts-, Betriebs- und Geschäftsausstattung	15.669,68	17.000,00	-1.330,32
3416	Auszahlungen für den Erwerb von Kulturgütern			
3417	Auszahlungen für den Erwerb von Beteiligungen			
342	**Auszahlungen von gewährten Darlehen sowie gewährten Vorschüssen**	**3.200,00**	**10.000,00**	**-6.800,00**
3421	Auszahlung von Darlehen an Träger des öffentlichen Rechts			
3422	Auszahlung von Darlehen an Beteiligungen			
3423	Auszahlung von Darlehen an Unternehmen und Haushalte			
3425	Auszahlungen von Vorschüssen und Anzahlungen	3.200,00	10.000,00	-6.800,00
343	**Auszahlungen aus Kapitaltransfers**	**0,00**	**0,00**	**0,00**
3431	Kapitaltransferzahlungen an Träger des öffentlichen Rechts			
3432	Kapitaltransferzahlungen an Beteiligungen			
3433	Kapitaltransferzahlungen an Unternehmen (Finanzunternehmen)			
3434	Kapitaltransferzahlungen an Haushalte und Organisationen ohne Erwerbscharakter			
3435	Kapitaltransferzahlungen an das Ausland			
34	**Summe Auszahlungen investive Gebarung**	**18.869,68**	**27.000,00**	**-8.130,32**
SA2	**Saldo (2) Geldfluss aus der Investiven Gebarung (33 – 34)**	**-12.029,68**	**-17.000,00**	**4.970,32**
SA3	**Saldo (3) Nettofinanzierungssaldo (Saldo 1 + Saldo 2)**	**-2.445.687,12**	**-2.347.800,00**	**-97.887,12**
351	**Einzahlungen aus der Aufnahme von Finanzschulden**	**0,00**	**0,00**	**0,00**
3511	Einzahlungen aus empfangenen Darlehen von öffentlichen Körperschaften und Rechtsträgern			
3512	Einzahlungen aus empfangenen Darlehen von Beteiligungen			
3513	Einzahlungen aus empfangenen Darlehen von Unternehmen und privaten Haushalten			
3514	Einzahlungen aus Finanzschulden (Finanzunternehmen)			
353	**Einzahlungen infolge eines Kapitaltausch bei derivativen Finanzinstrumenten mit Grundgeschäft**	**0,00**	**0,00**	**0,00**
3530	Einzahlungen infolge eines Kapitaltausch bei derivativen Finanzinstrumenten mit Grundgeschäft			
355	**Einzahlungen aus dem Abgang von Finanzinstrumenten**	**0,00**	**0,00**	**0,00**
3550	Einzahlungen aus dem Abgang von Finanzinstrumenten			
35	**Summe Einzahlungen aus der Finanzierungstätigkeit**	**0,00**	**0,00**	**0,00**
361	**Auszahlungen aus der Tilgung von Finanzschulden**	**0,00**	**0,00**	**0,00**

Vertretungskörper und allgemeine Verwaltung (Gruppe 0)

MVAG	Mittelverwendungs- und aufbringungsgruppen (1. und 2. Ebene)	RA 2023	VA 2023	RA - VA
3611	Auszahlungen aus empfangenen Darlehen von öffentlichen Körperschaften und Rechtsträgern			
3612	Auszahlungen aus empfangenen Darlehen von Beteiligungen			
3613	Auszahlungen aus empfangenen Darlehen von Unternehmen und privaten Haushalten			
3614	Auszahlungen aus Finanzschulden			
3615	Auszahlung aus der Rückzahlung von Leasingverbindlichkeiten			
363	**Auszahlungen infolge eines Kapitaltausch bei derivativen Finanzinstrumenten mit Grundgeschäft**	**0,00**	**0,00**	**0,00**
3630	Auszahlungen infolge eines Kapitaltausch bei derivativen Finanzinstrumenten mit Grundgeschäft			
365	**Auszahlungen für den Erwerb von Finanzinstrumenten**	**0,00**	**0,00**	**0,00**
3650	Auszahlungen für den Erwerb von Finanzinstrumenten			
36	**Summe Auszahlungen aus der Finanzierungstätigkeit**	**0,00**	**0,00**	**0,00**
SA4	**Saldo (4) Geldfluss aus der Finanzierungstätigkeit (35 – 36)**	**0,00**	**0,00**	**0,00**
SA5	**Saldo (5) Geldfluss aus der voranschlagswirksamen Gebarung (Saldo 3 + Saldo 4)**	**-2.445.687,12**	**-2.347.800,00**	**-97.887,12**

Öffentliche Ordnung und Sicherheit (Gruppe 1)

MVAG	Mittelverwendungs- und aufbringungsgruppen (1. und 2. Ebene)	RA 2023	VA 2023	RA - VA
311	**Einzahlungen aus der operativen Verwaltungstätigkeit**	**10.005,32**	**8.600,00**	**1.405,32**
3111	Einzahlungen aus eigenen Abgaben			
3112	Einzahlungen aus Ertragsanteilen			
3113	Einzahlungen aus Gebühren			
3114	Einzahlungen aus Leistungen			
3115	Einzahlungen aus Besitz und wirtschaftlicher Tätigkeit	8.395,32	8.500,00	-104,68
3116	Einzahlungen aus Veräußerung von geringwertigen Wirtschaftsgütern (GWG) und sonstige Einzahlungen	1.610,00	100,00	1.510,00
312	**Einzahlungen aus Transfers (ohne Kapitaltransfers)**	**5.904,54**	**5.900,00**	**4,54**
3121	Transferzahlungen von Trägern des öffentlichen Rechts	5.904,54	5.900,00	4,54
3122	Transferzahlungen von Beteiligungen			
3123	Transferzahlungen von Unternehmen (inkl. Finanzunternehmen)			
3124	Transferzahlungen von Haushalte und Organisationen ohne Erwerbscharakter			
3125	Transferzahlungen vom Ausland			
3126	Investitions- und Tilgungszuschüsse zwischen Unternehmungen und Betrieben der Gebietskörperschaft und der Gebietskörperschaft			
313	**Einzahlungen aus Finanzerträgen**	**1.145,32**	**100,00**	**1.045,32**
3131	Einzahlungen aus Zinserträgen	1.145,32	100,00	1.045,32
3133	Einzahlungen aus Gewinnentnahmen von marktbestimmten Betrieben			
3134	Sonstige Einzahlungen aus Finanzerträgen			
3135	Einzahlungen aus Dividenden/Gewinnausschüttungen			
31	**Summe Einzahlungen operative Gebarung**	**17.055,18**	**14.600,00**	**2.455,18**
321	**Auszahlungen aus Personalaufwand**	**0,00**	**0,00**	**0,00**
3211	Auszahlungen für Personalaufwand Bezüge, Nebengebühren, und Mehrleistungsvergütungen)			
3212	Auszahlungen für gesetzliche und freiwillige Sozialaufwendungen			
3213	Auszahlungen aus sonstigem Personalaufwand			
322	**Auszahlungen aus Sachaufwand (ohne Transferaufwand)**	**209.906,18**	**206.400,00**	**3.506,18**
3221	Auszahlungen für Gebrauchs- und Verbrauchsgüter, Handelswaren	40.721,52	38.500,00	2.221,52
3222	Auszahlungen für Verwaltungs- und Betriebsaufwand	56.170,83	61.800,00	-5.629,17
3223	Auszahlungen für Leasing- und Mietaufwand			
3224	Auszahlungen für Instandhaltung	68.524,34	58.200,00	10.324,34
3225	Sonstige Auszahlungen aus Sachaufwand	44.489,49	47.900,00	-3.410,51
323	**Auszahlungen aus Transfers (ohne Kapitaltransfers)**	**9.810,85**	**10.500,00**	**-689,15**
3231	Transferzahlungen an Träger des öffentlichen Rechts	2.460,85	2.500,00	-39,15
3232	Transferzahlungen an Beteiligungen			
3233	Transferzahlungen an Unternehmen (inkl. Finanzunternehmen)			

Öffentliche Ordnung und Sicherheit (Gruppe 1)

MVAG	Mittelverwendungs- und aufbringungsgruppen (1. und 2. Ebene)	RA 2023	VA 2023	RA - VA
3234	Transferzahlungen an Haushalte und Organisationen ohne Erwerbscharakter	7.350,00	8.000,00	-650,00
3235	Transferzahlungen an das Ausland			
3236	Investitions- und Tilgungszuschüsse zwischen Unternehmungen und Betrieben der Gebietskörperschaft und der Gebietskörperschaft			
324	**Auszahlungen aus Finanzaufwand**	**12,54**	**100,00**	**-87,46**
3241	Auszahlungen für Zinsaufwand, für Finanzierungsleasing, für Forderungskauf, für Finanzschulden und derivative Finanzinstrumente m	12,54	100,00	-87,46
3242	Auszahlungen für Zinsen aus derivativen Finanzinstrumenten ohne Grundgeschäft			
3243	Auszahlung aus Gewinnentnahmen von marktbestimmten Betrieben			
3244	Sonstige Auszahlungen aus Finanzaufwendungen			
32	**Summe Auszahlungen operative Gebarung**	**219.729,57**	**217.000,00**	**2.729,57**
SA1	**Saldo (1) Geldfluss aus der Operativen Gebarung (31 – 32)**	**-202.674,39**	**-202.400,00**	**-274,39**
331	**Einzahlungen aus der Investitionstätigkeit**	**0,00**	**0,00**	**0,00**
3311	Einzahlungen aus der Veräußerung von immateriellem Vermögen			
3312	Einzahlungen aus der Veräußerung von Grundstücken und Grundstückeinrichtungen			
3313	Einzahlungen aus der Veräußerung von Gebäuden und Bauten			
3314	Einzahlungen aus der Veräußerung von technischen Anlagen, Fahrzeuge und Maschinen			
3315	Einzahlungen aus der Veräußerung von Amts-, Betriebs- und Geschäftsausstattung			
3316	Einzahlungen aus der Veräußerung von Kulturgütern			
3317	Einzahlungen aus der Veräußerung von Beteiligungen			
332	**Einzahlungen aus der Rückzahlung von Darlehen sowie gewährten Vorschüssen**	**0,00**	**0,00**	**0,00**
3321	Einzahlungen aus Darlehen an Träger des öffentlichen Rechts			
3322	Einzahlungen aus Darlehen an Beteiligungen			
3323	Einzahlungen aus Darlehen an Unternehmen und Haushalte			
3325	Einzahlungen aus Vorschüssen und Anzahlungen			
333	**Einzahlungen aus Kapitaltransfers**	**16.152,10**	**16.000,00**	**152,10**
3331	Kapitaltransferzahlungen von Trägern des öffentlichen Rechts	16.152,10	16.000,00	152,10
3332	Kapitaltransferzahlungen von Beteiligungen			
3333	Kapitaltransferzahlungen von Unternehmen			
3334	Kapitaltransferzahlungen von Haushalten und Organisationen ohne Erwerbscharakter			
3335	Kapitaltransferzahlungen vom Ausland			
33	**Summe Einzahlungen investive Gebarung**	**16.152,10**	**16.000,00**	**152,10**
341	**Auszahlungen aus der Investitionstätigkeit**	**7.359,60**	**6.000,00**	**1.359,60**
3411	Auszahlungen für den Erwerb von immateriellem Vermögen			

Öffentliche Ordnung und Sicherheit (Gruppe 1)

MVAG	Mittelverwendungs- und aufbringungsgruppen (1. und 2. Ebene)	RA 2023	VA 2023	RA - VA
3412	Auszahlungen für den Erwerb von Grundstücken und Grundstückseinrichtungen			
3413	Auszahlungen für den Erwerb von Gebäuden und Bauten			
3414	Auszahlungen für den Erwerb von technischen Anlagen, Fahrzeuge und Maschinen			
3415	Auszahlungen für den Erwerb von Amts-, Betriebs- und Geschäftsausstattung	7.359,60	6.000,00	1.359,60
3416	Auszahlungen für den Erwerb von Kulturgütern			
3417	Auszahlungen für den Erwerb von Beteiligungen			
342	**Auszahlungen von gewährten Darlehen sowie gewährten Vorschüssen**	**0,00**	**0,00**	**0,00**
3421	Auszahlung von Darlehen an Träger des öffentlichen Rechts			
3422	Auszahlung von Darlehen an Beteiligungen			
3423	Auszahlung von Darlehen an Unternehmen und Haushalte			
3425	Auszahlungen von Vorschüssen und Anzahlungen			
343	**Auszahlungen aus Kapitaltransfers**	**0,00**	**0,00**	**0,00**
3431	Kapitaltransferzahlungen an Träger des öffentlichen Rechts			
3432	Kapitaltransferzahlungen an Beteiligungen			
3433	Kapitaltransferzahlungen an Unternehmen (Finanzunternehmen)			
3434	Kapitaltransferzahlungen an Haushalte und Organisationen ohne Erwerbscharakter			
3435	Kapitaltransferzahlungen an das Ausland			
34	**Summe Auszahlungen investive Gebarung**	**7.359,60**	**6.000,00**	**1.359,60**
SA2	**Saldo (2) Geldfluss aus der Investiven Gebarung (33 – 34)**	**8.792,50**	**10.000,00**	**-1.207,50**
SA3	**Saldo (3) Nettofinanzierungssaldo (Saldo 1 + Saldo 2)**	**-193.881,89**	**-192.400,00**	**-1.481,89**
351	**Einzahlungen aus der Aufnahme von Finanzschulden**	**0,00**	**0,00**	**0,00**
3511	Einzahlungen aus empfangenen Darlehen von öffentlichen Körperschaften und Rechtsträgern			
3512	Einzahlungen aus empfangenen Darlehen von Beteiligungen			
3513	Einzahlungen aus empfangenen Darlehen von Unternehmen und privaten Haushalten			
3514	Einzahlungen aus Finanzschulden (Finanzunternehmen)			
353	**Einzahlungen infolge eines Kapitaltausch bei derivativen Finanzinstrumenten mit Grundgeschäft**	**0,00**	**0,00**	**0,00**
3530	Einzahlungen infolge eines Kapitaltausch bei derivativen Finanzinstrumenten mit Grundgeschäft			
355	**Einzahlungen aus dem Abgang von Finanzinstrumenten**	**0,00**	**0,00**	**0,00**
3550	Einzahlungen aus dem Abgang von Finanzinstrumenten			
35	**Summe Einzahlungen aus der Finanzierungstätigkeit**	**0,00**	**0,00**	**0,00**
361	**Auszahlungen aus der Tilgung von Finanzschulden**	**895,86**	**900,00**	**-4,14**

Öffentliche Ordnung und Sicherheit (Gruppe 1)

MVAG	Mittelverwendungs- und aufbringungsgruppen (1. und 2. Ebene)	RA 2023	VA 2023	RA - VA
3611	Auszahlungen aus empfangenen Darlehen von öffentlichen Körperschaften und Rechtsträgern			
3612	Auszahlungen aus empfangenen Darlehen von Beteiligungen			
3613	Auszahlungen aus empfangenen Darlehen von Unternehmen und privaten Haushalten			
3614	Auszahlungen aus Finanzschulden	895,86	900,00	-4,14
3615	Auszahlung aus der Rückzahlung von Leasingverbindlichkeiten			
363	**Auszahlungen infolge eines Kapitaltausch bei derivativen Finanzinstrumenten mit Grundgeschäft**	**0,00**	**0,00**	**0,00**
3630	Auszahlungen infolge eines Kapitaltausch bei derivativen Finanzinstrumenten mit Grundgeschäft			
365	**Auszahlungen für den Erwerb von Finanzinstrumenten**	**0,00**	**0,00**	**0,00**
3650	Auszahlungen für den Erwerb von Finanzinstrumenten			
36	**Summe Auszahlungen aus der Finanzierungstätigkeit**	**895,86**	**900,00**	**-4,14**
SA4	**Saldo (4) Geldfluss aus der Finanzierungstätigkeit (35 – 36)**	**-895,86**	**-900,00**	**4,14**
SA5	**Saldo (5) Geldfluss aus der voranschlagswirksamen Gebarung (Saldo 3 + Saldo 4)**	**-194.777,75**	**-193.300,00**	**-1.477,75**

Unterricht, Erziehung, Sport und Wissenschaft (Gruppe 2)

MVAG	Mittelverwendungs- und aufbringungsgruppen (1. und 2. Ebene)	RA 2023	VA 2023	RA - VA
311	**Einzahlungen aus der operativen Verwaltungstätigkeit**	**25.389,97**	**25.400,00**	**-10,03**
3111	Einzahlungen aus eigenen Abgaben			
3112	Einzahlungen aus Ertragsanteilen			
3113	Einzahlungen aus Gebühren			
3114	Einzahlungen aus Leistungen	25.389,97	25.300,00	89,97
3115	Einzahlungen aus Besitz und wirtschaftlicher Tätigkeit			
3116	Einzahlungen aus Veräußerung von geringwertigen Wirtschaftsgütern (GWG) und sonstige Einzahlungen		100,00	-100,00
312	**Einzahlungen aus Transfers (ohne Kapitaltransfers)**	**339.116,15**	**340.100,00**	**-983,85**
3121	Transferzahlungen von Trägern des öffentlichen Rechts	60.300,00	61.100,00	-800,00
3122	Transferzahlungen von Beteiligungen			
3123	Transferzahlungen von Unternehmen (inkl. Finanzunternehmen)			
3124	Transferzahlungen von Haushalte und Organisationen ohne Erwerbscharakter			
3125	Transferzahlungen vom Ausland	278.816,15	279.000,00	-183,85
3126	Investitions- und Tilgungszuschüsse zwischen Unternehmungen und Betrieben der Gebietskörperschaft und der Gebietskörperschaft			
313	**Einzahlungen aus Finanzerträgen**	**0,00**	**100,00**	**-100,00**
3131	Einzahlungen aus Zinserträgen		100,00	-100,00
3133	Einzahlungen aus Gewinnentnahmen von marktbestimmten Betrieben			
3134	Sonstige Einzahlungen aus Finanzerträgen			
3135	Einzahlungen aus Dividenden/Gewinnausschüttungen			
31	**Summe Einzahlungen operative Gebarung**	**364.506,12**	**365.600,00**	**-1.093,88**
321	**Auszahlungen aus Personalaufwand**	**239.163,04**	**234.600,00**	**4.563,04**
3211	Auszahlungen für Personalaufwand Bezüge, Nebengebühren, und Mehrleistungsvergütungen)	181.746,85	179.800,00	1.946,85
3212	Auszahlungen für gesetzliche und freiwillige Sozialaufwendungen	57.416,19	54.800,00	2.616,19
3213	Auszahlungen aus sonstigem Personalaufwand			
322	**Auszahlungen aus Sachaufwand (ohne Transferaufwand)**	**464.277,16**	**435.300,00**	**28.977,16**
3221	Auszahlungen für Gebrauchs- und Verbrauchsgüter, Handelswaren	48.305,94	47.400,00	905,94
3222	Auszahlungen für Verwaltungs- und Betriebsaufwand	145.984,17	125.900,00	20.084,17
3223	Auszahlungen für Leasing- und Mietaufwand	112.053,26	116.700,00	-4.646,74
3224	Auszahlungen für Instandhaltung	100.201,39	72.100,00	28.101,39
3225	Sonstige Auszahlungen aus Sachaufwand	57.732,40	73.200,00	-15.467,60
323	**Auszahlungen aus Transfers (ohne Kapitaltransfers)**	**1.655.454,93**	**1.633.200,00**	**22.254,93**
3231	Transferzahlungen an Träger des öffentlichen Rechts	1.068.542,33	1.043.300,00	25.242,33
3232	Transferzahlungen an Beteiligungen			
3233	Transferzahlungen an Unternehmen (inkl. Finanzunternehmen)			

Unterricht, Erziehung, Sport und Wissenschaft (Gruppe 2)

MVAG	Mittelverwendungs- und aufbringungsgruppen (1. und 2. Ebene)	RA 2023	VA 2023	RA - VA
3234	Transferzahlungen an Haushalte und Organisationen ohne Erwerbscharakter	586.912,60	589.900,00	-2.987,40
3235	Transferzahlungen an das Ausland			
3236	Investitions- und Tilgungszuschüsse zwischen Unternehmungen und Betrieben der Gebietskörperschaft und der Gebietskörperschaft			
324	**Auszahlungen aus Finanzaufwand**	**0,00**	**0,00**	**0,00**
3241	Auszahlungen für Zinsaufwand, für Finanzierungsleasing, für Forderungskauf, für Finanzschulden und derivative Finanzinstrumente m			
3242	Auszahlungen für Zinsen aus derivativen Finanzinstrumenten ohne Grundgeschäft			
3243	Auszahlung aus Gewinnentnahmen von marktbestimmten Betrieben			
3244	Sonstige Auszahlungen aus Finanzaufwendungen			
32	**Summe Auszahlungen operative Gebarung**	**2.358.895,13**	**2.303.100,00**	**55.795,13**
SA1	**Saldo (1) Geldfluss aus der Operativen Gebarung (31 – 32)**	**-1.994.389,01**	**-1.937.500,00**	**-56.889,01**
331	**Einzahlungen aus der Investitionstätigkeit**	**0,00**	**0,00**	**0,00**
3311	Einzahlungen aus der Veräußerung von immateriellem Vermögen			
3312	Einzahlungen aus der Veräußerung von Grundstücken und Grundstückeinrichtungen			
3313	Einzahlungen aus der Veräußerung von Gebäuden und Bauten			
3314	Einzahlungen aus der Veräußerung von technischen Anlagen, Fahrzeuge und Maschinen			
3315	Einzahlungen aus der Veräußerung von Amts-, Betriebs- und Geschäftsausstattung			
3316	Einzahlungen aus der Veräußerung von Kulturgütern			
3317	Einzahlungen aus der Veräußerung von Beteiligungen			
332	**Einzahlungen aus der Rückzahlung von Darlehen sowie gewährten Vorschüssen**	**0,00**	**0,00**	**0,00**
3321	Einzahlungen aus Darlehen an Träger des öffentlichen Rechts			
3322	Einzahlungen aus Darlehen an Beteiligungen			
3323	Einzahlungen aus Darlehen an Unternehmen und Haushalte			
3325	Einzahlungen aus Vorschüssen und Anzahlungen			
333	**Einzahlungen aus Kapitaltransfers**	**467.589,42**	**467.100,00**	**489,42**
3331	Kapitaltransferzahlungen von Trägern des öffentlichen Rechts	195.058,88	194.500,00	558,88
3332	Kapitaltransferzahlungen von Beteiligungen			
3333	Kapitaltransferzahlungen von Unternehmen			
3334	Kapitaltransferzahlungen von Haushalten und Organisationen ohne Erwerbscharakter			
3335	Kapitaltransferzahlungen vom Ausland	272.530,54	272.600,00	-69,46
33	**Summe Einzahlungen investive Gebarung**	**467.589,42**	**467.100,00**	**489,42**
341	**Auszahlungen aus der Investitionstätigkeit**	**20.455,21**	**17.100,00**	**3.355,21**
3411	Auszahlungen für den Erwerb von immateriellem Vermögen			

Unterricht, Erziehung, Sport und Wissenschaft (Gruppe 2)

MVAG	Mittelverwendungs- und aufbringungsgruppen (1. und 2. Ebene)	RA 2023	VA 2023	RA - VA
3412	Auszahlungen für den Erwerb von Grundstücken und Grundstückseinrichtungen			
3413	Auszahlungen für den Erwerb von Gebäuden und Bauten			
3414	Auszahlungen für den Erwerb von technischen Anlagen, Fahrzeuge und Maschinen			
3415	Auszahlungen für den Erwerb von Amts-, Betriebs- und Geschäftsausstattung	20.455,21	17.100,00	3.355,21
3416	Auszahlungen für den Erwerb von Kulturgütern			
3417	Auszahlungen für den Erwerb von Beteiligungen			
342	**Auszahlungen von gewährten Darlehen sowie gewährten Vorschüssen**	**0,00**	**0,00**	**0,00**
3421	Auszahlung von Darlehen an Träger des öffentlichen Rechts			
3422	Auszahlung von Darlehen an Beteiligungen			
3423	Auszahlung von Darlehen an Unternehmen und Haushalte			
3425	Auszahlungen von Vorschüssen und Anzahlungen			
343	**Auszahlungen aus Kapitaltransfers**	**0,00**	**0,00**	**0,00**
3431	Kapitaltransferzahlungen an Träger des öffentlichen Rechts			
3432	Kapitaltransferzahlungen an Beteiligungen			
3433	Kapitaltransferzahlungen an Unternehmen (Finanzunternehmen)			
3434	Kapitaltransferzahlungen an Haushalte und Organisationen ohne Erwerbscharakter			
3435	Kapitaltransferzahlungen an das Ausland			
34	**Summe Auszahlungen investive Gebarung**	**20.455,21**	**17.100,00**	**3.355,21**
SA2	**Saldo (2) Geldfluss aus der Investiven Gebarung (33 – 34)**	**447.134,21**	**450.000,00**	**-2.865,79**
SA3	**Saldo (3) Nettofinanzierungssaldo (Saldo 1 + Saldo 2)**	**-1.547.254,80**	**-1.487.500,00**	**-59.754,80**
351	**Einzahlungen aus der Aufnahme von Finanzschulden**	**0,00**	**0,00**	**0,00**
3511	Einzahlungen aus empfangenen Darlehen von öffentlichen Körperschaften und Rechtsträgern			
3512	Einzahlungen aus empfangenen Darlehen von Beteiligungen			
3513	Einzahlungen aus empfangenen Darlehen von Unternehmen und privaten Haushalten			
3514	Einzahlungen aus Finanzschulden (Finanzunternehmen)			
353	**Einzahlungen infolge eines Kapitaltausch bei derivativen Finanzinstrumenten mit Grundgeschäft**	**0,00**	**0,00**	**0,00**
3530	Einzahlungen infolge eines Kapitaltausch bei derivativen Finanzinstrumenten mit Grundgeschäft			
355	**Einzahlungen aus dem Abgang von Finanzinstrumenten**	**0,00**	**0,00**	**0,00**
3550	Einzahlungen aus dem Abgang von Finanzinstrumenten			
35	**Summe Einzahlungen aus der Finanzierungstätigkeit**	**0,00**	**0,00**	**0,00**
361	**Auszahlungen aus der Tilgung von Finanzschulden**	**0,00**	**0,00**	**0,00**

Unterricht, Erziehung, Sport und Wissenschaft (Gruppe 2)

MVAG	Mittelverwendungs- und aufbringungsgruppen (1. und 2. Ebene)	RA 2023	VA 2023	RA - VA
3611	Auszahlungen aus empfangenen Darlehen von öffentlichen Körperschaften und Rechtsträgern			
3612	Auszahlungen aus empfangenen Darlehen von Beteiligungen			
3613	Auszahlungen aus empfangenen Darlehen von Unternehmen und privaten Haushalten			
3614	Auszahlungen aus Finanzschulden			
3615	Auszahlung aus der Rückzahlung von Leasingverbindlichkeiten			
363	**Auszahlungen infolge eines Kapitaltausch bei derivativen Finanzinstrumenten mit Grundgeschäft**	**0,00**	**0,00**	**0,00**
3630	Auszahlungen infolge eines Kapitaltausch bei derivativen Finanzinstrumenten mit Grundgeschäft			
365	**Auszahlungen für den Erwerb von Finanzinstrumenten**	**0,00**	**0,00**	**0,00**
3650	Auszahlungen für den Erwerb von Finanzinstrumenten			
36	**Summe Auszahlungen aus der Finanzierungstätigkeit**	**0,00**	**0,00**	**0,00**
SA4	**Saldo (4) Geldfluss aus der Finanzierungstätigkeit (35 – 36)**	**0,00**	**0,00**	**0,00**
SA5	**Saldo (5) Geldfluss aus der voranschlagswirksamen Gebarung (Saldo 3 + Saldo 4)**	**-1.547.254,80**	**-1.487.500,00**	**-59.754,80**

Kunst, Kultur und Kultus (Gruppe 3)

MVAG	Mittelverwendungs- und aufbringungsgruppen (1. und 2. Ebene)	RA 2023	VA 2023	RA - VA
311	**Einzahlungen aus der operativen Verwaltungstätigkeit**	**7.297,72**	**13.700,00**	**-6.402,28**
3111	Einzahlungen aus eigenen Abgaben			
3112	Einzahlungen aus Ertragsanteilen			
3113	Einzahlungen aus Gebühren			
3114	Einzahlungen aus Leistungen	1.922,00	1.400,00	522,00
3115	Einzahlungen aus Besitz und wirtschaftlicher Tätigkeit	1.722,00	500,00	1.222,00
3116	Einzahlungen aus Veräußerung von geringwertigen Wirtschaftsgütern (GWG) und sonstige Einzahlungen	3.653,72	11.800,00	-8.146,28
312	**Einzahlungen aus Transfers (ohne Kapitaltransfers)**	**1.500,00**	**31.500,00**	**-30.000,00**
3121	Transferzahlungen von Trägern des öffentlichen Rechts	1.500,00	1.500,00	
3122	Transferzahlungen von Beteiligungen			
3123	Transferzahlungen von Unternehmen (inkl. Finanzunternehmen)			
3124	Transferzahlungen von Haushalte und Organisationen ohne Erwerbscharakter			
3125	Transferzahlungen vom Ausland		30.000,00	-30.000,00
3126	Investitions- und Tilgungszuschüsse zwischen Unternehmungen und Betrieben der Gebietskörperschaft und der Gebietskörperschaft			
313	**Einzahlungen aus Finanzerträgen**	**0,00**	**0,00**	**0,00**
3131	Einzahlungen aus Zinserträgen			
3133	Einzahlungen aus Gewinnentnahmen von marktbestimmten Betrieben			
3134	Sonstige Einzahlungen aus Finanzerträgen			
3135	Einzahlungen aus Dividenden/Gewinnausschüttungen			
31	**Summe Einzahlungen operative Gebarung**	**8.797,72**	**45.200,00**	**-36.402,28**
321	**Auszahlungen aus Personalaufwand**	**6.898,07**	**9.500,00**	**-2.601,93**
3211	Auszahlungen für Personalaufwand Bezüge, Nebengebühren, und Mehrleistungsvergütungen)	5.471,19	7.800,00	-2.328,81
3212	Auszahlungen für gesetzliche und freiwillige Sozialaufwendungen	1.426,88	1.700,00	-273,12
3213	Auszahlungen aus sonstigem Personalaufwand			
322	**Auszahlungen aus Sachaufwand (ohne Transferaufwand)**	**303.845,68**	**289.300,00**	**14.545,68**
3221	Auszahlungen für Gebrauchs- und Verbrauchsgüter, Handelswaren	24.678,36	24.900,00	-221,64
3222	Auszahlungen für Verwaltungs- und Betriebsaufwand	42.924,91	40.100,00	2.824,91
3223	Auszahlungen für Leasing- und Mietaufwand	13.784,65	12.800,00	984,65
3224	Auszahlungen für Instandhaltung	82.312,06	51.500,00	30.812,06
3225	Sonstige Auszahlungen aus Sachaufwand	140.145,70	160.000,00	-19.854,30
323	**Auszahlungen aus Transfers (ohne Kapitaltransfers)**	**35.192,46**	**39.200,00**	**-4.007,54**
3231	Transferzahlungen an Träger des öffentlichen Rechts			
3232	Transferzahlungen an Beteiligungen			
3233	Transferzahlungen an Unternehmen (inkl. Finanzunternehmen)			

Kunst, Kultur und Kultus (Gruppe 3)

MVAG	Mittelverwendungs- und aufbringungsgruppen (1. und 2. Ebene)	RA 2023	VA 2023	RA - VA
3234	Transferzahlungen an Haushalte und Organisationen ohne Erwerbscharakter	35.192,46	39.200,00	-4.007,54
3235	Transferzahlungen an das Ausland			
3236	Investitions- und Tilgungszuschüsse zwischen Unternehmungen und Betrieben der Gebietskörperschaft und der Gebietskörperschaft			
324	**Auszahlungen aus Finanzaufwand**	**0,00**	**0,00**	**0,00**
3241	Auszahlungen für Zinsaufwand, für Finanzierungsleasing, für Forderungskauf, für Finanzschulden und derivative Finanzinstrumente m			
3242	Auszahlungen für Zinsen aus derivativen Finanzinstrumenten ohne Grundgeschäft			
3243	Auszahlung aus Gewinnentnahmen von marktbestimmten Betrieben			
3244	Sonstige Auszahlungen aus Finanzaufwendungen			
32	**Summe Auszahlungen operative Gebarung**	**345.936,21**	**338.000,00**	**7.936,21**
SA1	**Saldo (1) Geldfluss aus der Operativen Gebarung (31 – 32)**	**-337.138,49**	**-292.800,00**	**-44.338,49**
331	**Einzahlungen aus der Investitionstätigkeit**	**0,00**	**0,00**	**0,00**
3311	Einzahlungen aus der Veräußerung von immateriellem Vermögen			
3312	Einzahlungen aus der Veräußerung von Grundstücken und Grundstückeinrichtungen			
3313	Einzahlungen aus der Veräußerung von Gebäuden und Bauten			
3314	Einzahlungen aus der Veräußerung von technischen Anlagen, Fahrzeuge und Maschinen			
3315	Einzahlungen aus der Veräußerung von Amts-, Betriebs- und Geschäftsausstattung			
3316	Einzahlungen aus der Veräußerung von Kulturgütern			
3317	Einzahlungen aus der Veräußerung von Beteiligungen			
332	**Einzahlungen aus der Rückzahlung von Darlehen sowie gewährten Vorschüssen**	**0,00**	**0,00**	**0,00**
3321	Einzahlungen aus Darlehen an Träger des öffentlichen Rechts			
3322	Einzahlungen aus Darlehen an Beteiligungen			
3323	Einzahlungen aus Darlehen an Unternehmen und Haushalte			
3325	Einzahlungen aus Vorschüssen und Anzahlungen			
333	**Einzahlungen aus Kapitaltransfers**	**89.815,28**	**100.300,00**	**-10.484,72**
3331	Kapitaltransferzahlungen von Trägern des öffentlichen Rechts		10.500,00	-10.500,00
3332	Kapitaltransferzahlungen von Beteiligungen			
3333	Kapitaltransferzahlungen von Unternehmen			
3334	Kapitaltransferzahlungen von Haushalten und Organisationen ohne Erwerbscharakter			
3335	Kapitaltransferzahlungen vom Ausland	89.815,28	89.800,00	15,28
33	**Summe Einzahlungen investive Gebarung**	**89.815,28**	**100.300,00**	**-10.484,72**
341	**Auszahlungen aus der Investitionstätigkeit**	**4.394,04**	**5.500,00**	**-1.105,96**
3411	Auszahlungen für den Erwerb von immateriellem Vermögen			

Kunst, Kultur und Kultus (Gruppe 3)

MVAG	Mittelverwendungs- und aufbringungsgruppen (1. und 2. Ebene)	RA 2023	VA 2023	RA - VA
3412	Auszahlungen für den Erwerb von Grundstücken und Grundstückseinrichtungen			
3413	Auszahlungen für den Erwerb von Gebäuden und Bauten	1.513,44	2.600,00	-1.086,56
3414	Auszahlungen für den Erwerb von technischen Anlagen, Fahrzeuge und Maschinen			
3415	Auszahlungen für den Erwerb von Amts-, Betriebs- und Geschäftsausstattung	2.880,60	2.900,00	-19,40
3416	Auszahlungen für den Erwerb von Kulturgütern			
3417	Auszahlungen für den Erwerb von Beteiligungen			
342	**Auszahlungen von gewährten Darlehen sowie gewährten Vorschüssen**	**0,00**	**0,00**	**0,00**
3421	Auszahlung von Darlehen an Träger des öffentlichen Rechts			
3422	Auszahlung von Darlehen an Beteiligungen			
3423	Auszahlung von Darlehen an Unternehmen und Haushalte			
3425	Auszahlungen von Vorschüssen und Anzahlungen			
343	**Auszahlungen aus Kapitaltransfers**	**0,00**	**0,00**	**0,00**
3431	Kapitaltransferzahlungen an Träger des öffentlichen Rechts			
3432	Kapitaltransferzahlungen an Beteiligungen			
3433	Kapitaltransferzahlungen an Unternehmen (Finanzunternehmen)			
3434	Kapitaltransferzahlungen an Haushalte und Organisationen ohne Erwerbscharakter			
3435	Kapitaltransferzahlungen an das Ausland			
34	**Summe Auszahlungen investive Gebarung**	**4.394,04**	**5.500,00**	**-1.105,96**
SA2	**Saldo (2) Geldfluss aus der Investiven Gebarung (33 – 34)**	**85.421,24**	**94.800,00**	**-9.378,76**
SA3	**Saldo (3) Nettofinanzierungssaldo (Saldo 1 + Saldo 2)**	**-251.717,25**	**-198.000,00**	**-53.717,25**
351	**Einzahlungen aus der Aufnahme von Finanzschulden**	**0,00**	**0,00**	**0,00**
3511	Einzahlungen aus empfangenen Darlehen von öffentlichen Körperschaften und Rechtsträgern			
3512	Einzahlungen aus empfangenen Darlehen von Beteiligungen			
3513	Einzahlungen aus empfangenen Darlehen von Unternehmen und privaten Haushalten			
3514	Einzahlungen aus Finanzschulden (Finanzunternehmen)			
353	**Einzahlungen infolge eines Kapitaltausch bei derivativen Finanzinstrumenten mit Grundgeschäft**	**0,00**	**0,00**	**0,00**
3530	Einzahlungen infolge eines Kapitaltausch bei derivativen Finanzinstrumenten mit Grundgeschäft			
355	**Einzahlungen aus dem Abgang von Finanzinstrumenten**	**0,00**	**0,00**	**0,00**
3550	Einzahlungen aus dem Abgang von Finanzinstrumenten			
35	**Summe Einzahlungen aus der Finanzierungstätigkeit**	**0,00**	**0,00**	**0,00**
361	**Auszahlungen aus der Tilgung von Finanzschulden**	**0,00**	**0,00**	**0,00**

Kunst, Kultur und Kultus (Gruppe 3)

MVAG	Mittelverwendungs- und aufbringungsgruppen (1. und 2. Ebene)	RA 2023	VA 2023	RA - VA
3611	Auszahlungen aus empfangenen Darlehen von öffentlichen Körperschaften und Rechtsträgern			
3612	Auszahlungen aus empfangenen Darlehen von Beteiligungen			
3613	Auszahlungen aus empfangenen Darlehen von Unternehmen und privaten Haushalten			
3614	Auszahlungen aus Finanzschulden			
3615	Auszahlung aus der Rückzahlung von Leasingverbindlichkeiten			
363	**Auszahlungen infolge eines Kapitaltausch bei derivativen Finanzinstrumenten mit Grundgeschäft**	**0,00**	**0,00**	**0,00**
3630	Auszahlungen infolge eines Kapitaltausch bei derivativen Finanzinstrumenten mit Grundgeschäft			
365	**Auszahlungen für den Erwerb von Finanzinstrumenten**	**0,00**	**0,00**	**0,00**
3650	Auszahlungen für den Erwerb von Finanzinstrumenten			
36	**Summe Auszahlungen aus der Finanzierungstätigkeit**	**0,00**	**0,00**	**0,00**
SA4	**Saldo (4) Geldfluss aus der Finanzierungstätigkeit (35 – 36)**	**0,00**	**0,00**	**0,00**
SA5	**Saldo (5) Geldfluss aus der voranschlagswirksamen Gebarung (Saldo 3 + Saldo 4)**	**-251.717,25**	**-198.000,00**	**-53.717,25**

Soziale Wohlfahrt und Wohnbauförderung (Gruppe 4)

MVAG	Mittelverwendungs- und aufbringungsgruppen (1. und 2. Ebene)	RA 2023	VA 2023	RA - VA
311	**Einzahlungen aus der operativen Verwaltungstätigkeit**	**179.910,15**	**183.400,00**	**-3.489,85**
3111	Einzahlungen aus eigenen Abgaben			
3112	Einzahlungen aus Ertragsanteilen			
3113	Einzahlungen aus Gebühren			
3114	Einzahlungen aus Leistungen			
3115	Einzahlungen aus Besitz und wirtschaftlicher Tätigkeit			
3116	Einzahlungen aus Veräußerung von geringwertigen Wirtschaftsgütern (GWG) und sonstige Einzahlungen	179.910,15	183.400,00	-3.489,85
312	**Einzahlungen aus Transfers (ohne Kapitaltransfers)**	**10.017,50**	**0,00**	**10.017,50**
3121	Transferzahlungen von Trägern des öffentlichen Rechts	10.017,50		10.017,50
3122	Transferzahlungen von Beteiligungen			
3123	Transferzahlungen von Unternehmen (inkl. Finanzunternehmen)			
3124	Transferzahlungen von Haushalte und Organisationen ohne Erwerbscharakter			
3125	Transferzahlungen vom Ausland			
3126	Investitions- und Tilgungszuschüsse zwischen Unternehmungen und Betrieben der Gebietskörperschaft und der Gebietskörperschaft			
313	**Einzahlungen aus Finanzerträgen**	**0,00**	**0,00**	**0,00**
3131	Einzahlungen aus Zinserträgen			
3133	Einzahlungen aus Gewinnentnahmen von marktbestimmten Betrieben			
3134	Sonstige Einzahlungen aus Finanzerträgen			
3135	Einzahlungen aus Dividenden/Gewinnausschüttungen			
31	**Summe Einzahlungen operative Gebarung**	**189.927,65**	**183.400,00**	**6.527,65**
321	**Auszahlungen aus Personalaufwand**	**0,00**	**0,00**	**0,00**
3211	Auszahlungen für Personalaufwand Bezüge, Nebengebühren, und Mehrleistungsvergütungen)			
3212	Auszahlungen für gesetzliche und freiwillige Sozialaufwendungen			
3213	Auszahlungen aus sonstigem Personalaufwand			
322	**Auszahlungen aus Sachaufwand (ohne Transferaufwand)**	**8.942,05**	**12.300,00**	**-3.357,95**
3221	Auszahlungen für Gebrauchs- und Verbrauchsgüter, Handelswaren			
3222	Auszahlungen für Verwaltungs- und Betriebsaufwand			
3223	Auszahlungen für Leasing- und Mietaufwand			
3224	Auszahlungen für Instandhaltung			
3225	Sonstige Auszahlungen aus Sachaufwand	8.942,05	12.300,00	-3.357,95
323	**Auszahlungen aus Transfers (ohne Kapitaltransfers)**	**2.530.880,00**	**2.570.400,00**	**-39.520,00**
3231	Transferzahlungen an Träger des öffentlichen Rechts	2.514.637,10	2.547.900,00	-33.262,90
3232	Transferzahlungen an Beteiligungen			
3233	Transferzahlungen an Unternehmen (inkl. Finanzunternehmen)			

Soziale Wohlfahrt und Wohnbauförderung (Gruppe 4)

MVAG	Mittelverwendungs- und aufbringungsgruppen (1. und 2. Ebene)	RA 2023	VA 2023	RA - VA
3234	Transferzahlungen an Haushalte und Organisationen ohne Erwerbscharakter	16.242,90	22.500,00	-6.257,10
3235	Transferzahlungen an das Ausland			
3236	Investitions- und Tilgungszuschüsse zwischen Unternehmungen und Betrieben der Gebietskörperschaft und der Gebietskörperschaft			
324	**Auszahlungen aus Finanzaufwand**	**0,00**	**0,00**	**0,00**
3241	Auszahlungen für Zinsaufwand, für Finanzierungsleasing, für Forderungskauf, für Finanzschulden und derivative Finanzinstrumente m			
3242	Auszahlungen für Zinsen aus derivativen Finanzinstrumenten ohne Grundgeschäft			
3243	Auszahlung aus Gewinnentnahmen von marktbestimmten Betrieben			
3244	Sonstige Auszahlungen aus Finanzaufwendungen			
32	**Summe Auszahlungen operative Gebarung**	**2.539.822,05**	**2.582.700,00**	**-42.877,95**
SA1	**Saldo (1) Geldfluss aus der Operativen Gebarung (31 – 32)**	**-2.349.894,40**	**-2.399.300,00**	**49.405,60**
331	**Einzahlungen aus der Investitionstätigkeit**	**0,00**	**0,00**	**0,00**
3311	Einzahlungen aus der Veräußerung von immateriellem Vermögen			
3312	Einzahlungen aus der Veräußerung von Grundstücken und Grundstückeinrichtungen			
3313	Einzahlungen aus der Veräußerung von Gebäuden und Bauten			
3314	Einzahlungen aus der Veräußerung von technischen Anlagen, Fahrzeuge und Maschinen			
3315	Einzahlungen aus der Veräußerung von Amts-, Betriebs- und Geschäftsausstattung			
3316	Einzahlungen aus der Veräußerung von Kulturgütern			
3317	Einzahlungen aus der Veräußerung von Beteiligungen			
332	**Einzahlungen aus der Rückzahlung von Darlehen sowie gewährten Vorschüssen**	**0,00**	**0,00**	**0,00**
3321	Einzahlungen aus Darlehen an Träger des öffentlichen Rechts			
3322	Einzahlungen aus Darlehen an Beteiligungen			
3323	Einzahlungen aus Darlehen an Unternehmen und Haushalte			
3325	Einzahlungen aus Vorschüssen und Anzahlungen			
333	**Einzahlungen aus Kapitaltransfers**	**0,00**	**0,00**	**0,00**
3331	Kapitaltransferzahlungen von Trägern des öffentlichen Rechts			
3332	Kapitaltransferzahlungen von Beteiligungen			
3333	Kapitaltransferzahlungen von Unternehmen			
3334	Kapitaltransferzahlungen von Haushalten und Organisationen ohne Erwerbscharakter			
3335	Kapitaltransferzahlungen vom Ausland			
33	**Summe Einzahlungen investive Gebarung**	**0,00**	**0,00**	**0,00**
341	**Auszahlungen aus der Investitionstätigkeit**	**0,00**	**0,00**	**0,00**
3411	Auszahlungen für den Erwerb von immateriellem Vermögen			

Soziale Wohlfahrt und Wohnbauförderung (Gruppe 4)

MVAG	Mittelverwendungs- und aufbringungsgruppen (1. und 2. Ebene)	RA 2023	VA 2023	RA - VA
3412	Auszahlungen für den Erwerb von Grundstücken und Grundstückseinrichtungen			
3413	Auszahlungen für den Erwerb von Gebäuden und Bauten			
3414	Auszahlungen für den Erwerb von technischen Anlagen, Fahrzeuge und Maschinen			
3415	Auszahlungen für den Erwerb von Amts-, Betriebs- und Geschäftsausstattung			
3416	Auszahlungen für den Erwerb von Kulturgütern			
3417	Auszahlungen für den Erwerb von Beteiligungen			
342	**Auszahlungen von gewährten Darlehen sowie gewährten Vorschüssen**	**0,00**	**0,00**	**0,00**
3421	Auszahlung von Darlehen an Träger des öffentlichen Rechts			
3422	Auszahlung von Darlehen an Beteiligungen			
3423	Auszahlung von Darlehen an Unternehmen und Haushalte			
3425	Auszahlungen von Vorschüssen und Anzahlungen			
343	**Auszahlungen aus Kapitaltransfers**	**0,00**	**0,00**	**0,00**
3431	Kapitaltransferzahlungen an Träger des öffentlichen Rechts			
3432	Kapitaltransferzahlungen an Beteiligungen			
3433	Kapitaltransferzahlungen an Unternehmen (Finanzunternehmen)			
3434	Kapitaltransferzahlungen an Haushalte und Organisationen ohne Erwerbscharakter			
3435	Kapitaltransferzahlungen an das Ausland			
34	**Summe Auszahlungen investive Gebarung**	**0,00**	**0,00**	**0,00**
SA2	**Saldo (2) Geldfluss aus der Investiven Gebarung (33 – 34)**	**0,00**	**0,00**	**0,00**
SA3	**Saldo (3) Nettofinanzierungssaldo (Saldo 1 + Saldo 2)**	**-2.349.894,40**	**-2.399.300,00**	**49.405,60**
351	**Einzahlungen aus der Aufnahme von Finanzschulden**	**0,00**	**0,00**	**0,00**
3511	Einzahlungen aus empfangenen Darlehen von öffentlichen Körperschaften und Rechtsträgern			
3512	Einzahlungen aus empfangenen Darlehen von Beteiligungen			
3513	Einzahlungen aus empfangenen Darlehen von Unternehmen und privaten Haushalten			
3514	Einzahlungen aus Finanzschulden (Finanzunternehmen)			
353	**Einzahlungen infolge eines Kapitaltausch bei derivativen Finanzinstrumenten mit Grundgeschäft**	**0,00**	**0,00**	**0,00**
3530	Einzahlungen infolge eines Kapitaltausch bei derivativen Finanzinstrumenten mit Grundgeschäft			
355	**Einzahlungen aus dem Abgang von Finanzinstrumenten**	**0,00**	**0,00**	**0,00**
3550	Einzahlungen aus dem Abgang von Finanzinstrumenten			
35	**Summe Einzahlungen aus der Finanzierungstätigkeit**	**0,00**	**0,00**	**0,00**
361	**Auszahlungen aus der Tilgung von Finanzschulden**	**0,00**	**0,00**	**0,00**

Soziale Wohlfahrt und Wohnbauförderung (Gruppe 4)

MVAG	Mittelverwendungs- und aufbringungsgruppen (1. und 2. Ebene)	RA 2023	VA 2023	RA - VA
3611	Auszahlungen aus empfangenen Darlehen von öffentlichen Körperschaften und Rechtsträgern			
3612	Auszahlungen aus empfangenen Darlehen von Beteiligungen			
3613	Auszahlungen aus empfangenen Darlehen von Unternehmen und privaten Haushalten			
3614	Auszahlungen aus Finanzschulden			
3615	Auszahlung aus der Rückzahlung von Leasingverbindlichkeiten			
363	**Auszahlungen infolge eines Kapitaltausch bei derivativen Finanzinstrumenten mit Grundgeschäft**	**0,00**	**0,00**	**0,00**
3630	Auszahlungen infolge eines Kapitaltausch bei derivativen Finanzinstrumenten mit Grundgeschäft			
365	**Auszahlungen für den Erwerb von Finanzinstrumenten**	**0,00**	**0,00**	**0,00**
3650	Auszahlungen für den Erwerb von Finanzinstrumenten			
36	**Summe Auszahlungen aus der Finanzierungstätigkeit**	**0,00**	**0,00**	**0,00**
SA4	**Saldo (4) Geldfluss aus der Finanzierungstätigkeit (35 – 36)**	**0,00**	**0,00**	**0,00**
SA5	**Saldo (5) Geldfluss aus der voranschlagswirksamen Gebarung (Saldo 3 + Saldo 4)**	**-2.349.894,40**	**-2.399.300,00**	**49.405,60**

Gesundheit (Gruppe 5)

MVAG	Mittelverwendungs- und aufbringungsgruppen (1. und 2. Ebene)	RA 2023	VA 2023	RA - VA
311	**Einzahlungen aus der operativen Verwaltungstätigkeit**	**0,00**	**0,00**	**0,00**
3111	Einzahlungen aus eigenen Abgaben			
3112	Einzahlungen aus Ertragsanteilen			
3113	Einzahlungen aus Gebühren			
3114	Einzahlungen aus Leistungen			
3115	Einzahlungen aus Besitz und wirtschaftlicher Tätigkeit			
3116	Einzahlungen aus Veräußerung von geringwertigen Wirtschaftsgütern (GWG) und sonstige Einzahlungen			
312	**Einzahlungen aus Transfers (ohne Kapitaltransfers)**	**21.588,75**	**22.100,00**	**-511,25**
3121	Transferzahlungen von Trägern des öffentlichen Rechts	21.588,75	22.100,00	-511,25
3122	Transferzahlungen von Beteiligungen			
3123	Transferzahlungen von Unternehmen (inkl. Finanzunternehmen)			
3124	Transferzahlungen von Haushalte und Organisationen ohne Erwerbscharakter			
3125	Transferzahlungen vom Ausland			
3126	Investitions- und Tilgungszuschüsse zwischen Unternehmungen und Betrieben der Gebietskörperschaft und der Gebietskörperschaft			
313	**Einzahlungen aus Finanzerträgen**	**0,00**	**100,00**	**-100,00**
3131	Einzahlungen aus Zinserträgen		100,00	-100,00
3133	Einzahlungen aus Gewinnentnahmen von marktbestimmten Betrieben			
3134	Sonstige Einzahlungen aus Finanzerträgen			
3135	Einzahlungen aus Dividenden/Gewinnausschüttungen			
31	**Summe Einzahlungen operative Gebarung**	**21.588,75**	**22.200,00**	**-611,25**
321	**Auszahlungen aus Personalaufwand**	**0,00**	**0,00**	**0,00**
3211	Auszahlungen für Personalaufwand Bezüge, Nebengebühren, und Mehrleistungsvergütungen)			
3212	Auszahlungen für gesetzliche und freiwillige Sozialaufwendungen			
3213	Auszahlungen aus sonstigem Personalaufwand			
322	**Auszahlungen aus Sachaufwand (ohne Transferaufwand)**	**19.991,30**	**33.200,00**	**-13.208,70**
3221	Auszahlungen für Gebrauchs- und Verbrauchsgüter, Handelswaren			
3222	Auszahlungen für Verwaltungs- und Betriebsaufwand			
3223	Auszahlungen für Leasing- und Mietaufwand			
3224	Auszahlungen für Instandhaltung			
3225	Sonstige Auszahlungen aus Sachaufwand	19.991,30	33.200,00	-13.208,70
323	**Auszahlungen aus Transfers (ohne Kapitaltransfers)**	**1.397.511,90**	**1.341.900,00**	**55.611,90**
3231	Transferzahlungen an Träger des öffentlichen Rechts	1.361.614,97	1.305.700,00	55.914,97
3232	Transferzahlungen an Beteiligungen			
3233	Transferzahlungen an Unternehmen (inkl. Finanzunternehmen)			

Gesundheit (Gruppe 5)

MVAG	Mittelverwendungs- und aufbringungsgruppen (1. und 2. Ebene)	RA 2023	VA 2023	RA - VA
3234	Transferzahlungen an Haushalte und Organisationen ohne Erwerbscharakter	35.896,93	36.200,00	-303,07
3235	Transferzahlungen an das Ausland			
3236	Investitions- und Tilgungszuschüsse zwischen Unternehmungen und Betrieben der Gebietskörperschaft und der Gebietskörperschaft			
324	**Auszahlungen aus Finanzaufwand**	**0,00**	**0,00**	**0,00**
3241	Auszahlungen für Zinsaufwand, für Finanzierungsleasing, für Forderungskauf, für Finanzschulden und derivative Finanzinstrumente m			
3242	Auszahlungen für Zinsen aus derivativen Finanzinstrumenten ohne Grundgeschäft			
3243	Auszahlung aus Gewinnentnahmen von marktbestimmten Betrieben			
3244	Sonstige Auszahlungen aus Finanzaufwendungen			
32	**Summe Auszahlungen operative Gebarung**	**1.417.503,20**	**1.375.100,00**	**42.403,20**
SA1	**Saldo (1) Geldfluss aus der Operativen Gebarung (31 – 32)**	**-1.395.914,45**	**-1.352.900,00**	**-43.014,45**
331	**Einzahlungen aus der Investitionstätigkeit**	**0,00**	**0,00**	**0,00**
3311	Einzahlungen aus der Veräußerung von immateriellem Vermögen			
3312	Einzahlungen aus der Veräußerung von Grundstücken und Grundstückeinrichtungen			
3313	Einzahlungen aus der Veräußerung von Gebäuden und Bauten			
3314	Einzahlungen aus der Veräußerung von technischen Anlagen, Fahrzeuge und Maschinen			
3315	Einzahlungen aus der Veräußerung von Amts-, Betriebs- und Geschäftsausstattung			
3316	Einzahlungen aus der Veräußerung von Kulturgütern			
3317	Einzahlungen aus der Veräußerung von Beteiligungen			
332	**Einzahlungen aus der Rückzahlung von Darlehen sowie gewährten Vorschüssen**	**0,00**	**0,00**	**0,00**
3321	Einzahlungen aus Darlehen an Träger des öffentlichen Rechts			
3322	Einzahlungen aus Darlehen an Beteiligungen			
3323	Einzahlungen aus Darlehen an Unternehmen und Haushalte			
3325	Einzahlungen aus Vorschüssen und Anzahlungen			
333	**Einzahlungen aus Kapitaltransfers**	**0,00**	**0,00**	**0,00**
3331	Kapitaltransferzahlungen von Trägern des öffentlichen Rechts			
3332	Kapitaltransferzahlungen von Beteiligungen			
3333	Kapitaltransferzahlungen von Unternehmen			
3334	Kapitaltransferzahlungen von Haushalten und Organisationen ohne Erwerbscharakter			
3335	Kapitaltransferzahlungen vom Ausland			
33	**Summe Einzahlungen investive Gebarung**	**0,00**	**0,00**	**0,00**
341	**Auszahlungen aus der Investitionstätigkeit**	**0,00**	**0,00**	**0,00**
3411	Auszahlungen für den Erwerb von immateriellem Vermögen			

Gesundheit (Gruppe 5)

MVAG	Mittelverwendungs- und aufbringungsgruppen (1. und 2. Ebene)	RA 2023	VA 2023	RA - VA
3412	Auszahlungen für den Erwerb von Grundstücken und Grundstückseinrichtungen			
3413	Auszahlungen für den Erwerb von Gebäuden und Bauten			
3414	Auszahlungen für den Erwerb von technischen Anlagen, Fahrzeuge und Maschinen			
3415	Auszahlungen für den Erwerb von Amts-, Betriebs- und Geschäftsausstattung			
3416	Auszahlungen für den Erwerb von Kulturgütern			
3417	Auszahlungen für den Erwerb von Beteiligungen			
342	**Auszahlungen von gewährten Darlehen sowie gewährten Vorschüssen**	**0,00**	**0,00**	**0,00**
3421	Auszahlung von Darlehen an Träger des öffentlichen Rechts			
3422	Auszahlung von Darlehen an Beteiligungen			
3423	Auszahlung von Darlehen an Unternehmen und Haushalte			
3425	Auszahlungen von Vorschüssen und Anzahlungen			
343	**Auszahlungen aus Kapitaltransfers**	**0,00**	**0,00**	**0,00**
3431	Kapitaltransferzahlungen an Träger des öffentlichen Rechts			
3432	Kapitaltransferzahlungen an Beteiligungen			
3433	Kapitaltransferzahlungen an Unternehmen (Finanzunternehmen)			
3434	Kapitaltransferzahlungen an Haushalte und Organisationen ohne Erwerbscharakter			
3435	Kapitaltransferzahlungen an das Ausland			
34	**Summe Auszahlungen investive Gebarung**	**0,00**	**0,00**	**0,00**
SA2	**Saldo (2) Geldfluss aus der Investiven Gebarung (33 – 34)**	**0,00**	**0,00**	**0,00**
SA3	**Saldo (3) Nettofinanzierungssaldo (Saldo 1 + Saldo 2)**	**-1.395.914,45**	**-1.352.900,00**	**-43.014,45**
351	**Einzahlungen aus der Aufnahme von Finanzschulden**	**0,00**	**0,00**	**0,00**
3511	Einzahlungen aus empfangenen Darlehen von öffentlichen Körperschaften und Rechtsträgern			
3512	Einzahlungen aus empfangenen Darlehen von Beteiligungen			
3513	Einzahlungen aus empfangenen Darlehen von Unternehmen und privaten Haushalten			
3514	Einzahlungen aus Finanzschulden (Finanzunternehmen)			
353	**Einzahlungen infolge eines Kapitaltausch bei derivativen Finanzinstrumenten mit Grundgeschäft**	**0,00**	**0,00**	**0,00**
3530	Einzahlungen infolge eines Kapitaltausch bei derivativen Finanzinstrumenten mit Grundgeschäft			
355	**Einzahlungen aus dem Abgang von Finanzinstrumenten**	**0,00**	**0,00**	**0,00**
3550	Einzahlungen aus dem Abgang von Finanzinstrumenten			
35	**Summe Einzahlungen aus der Finanzierungstätigkeit**	**0,00**	**0,00**	**0,00**
361	**Auszahlungen aus der Tilgung von Finanzschulden**	**0,00**	**0,00**	**0,00**

Gesundheit (Gruppe 5)

MVAG	Mittelverwendungs- und aufbringungsgruppen (1. und 2. Ebene)	RA 2023	VA 2023	RA - VA
3611	Auszahlungen aus empfangenen Darlehen von öffentlichen Körperschaften und Rechtsträgern			
3612	Auszahlungen aus empfangenen Darlehen von Beteiligungen			
3613	Auszahlungen aus empfangenen Darlehen von Unternehmen und privaten Haushalten			
3614	Auszahlungen aus Finanzschulden			
3615	Auszahlung aus der Rückzahlung von Leasingverbindlichkeiten			
363	**Auszahlungen infolge eines Kapitaltausch bei derivativen Finanzinstrumenten mit Grundgeschäft**	**0,00**	**0,00**	**0,00**
3630	Auszahlungen infolge eines Kapitaltausch bei derivativen Finanzinstrumenten mit Grundgeschäft			
365	**Auszahlungen für den Erwerb von Finanzinstrumenten**	**0,00**	**0,00**	**0,00**
3650	Auszahlungen für den Erwerb von Finanzinstrumenten			
36	**Summe Auszahlungen aus der Finanzierungstätigkeit**	**0,00**	**0,00**	**0,00**
SA4	**Saldo (4) Geldfluss aus der Finanzierungstätigkeit (35 – 36)**	**0,00**	**0,00**	**0,00**
SA5	**Saldo (5) Geldfluss aus der voranschlagswirksamen Gebarung (Saldo 3 + Saldo 4)**	**-1.395.914,45**	**-1.352.900,00**	**-43.014,45**

Straßen- und Wasserbau, Verkehr (Gruppe 6)

MVAG	Mittelverwendungs- und aufbringungsgruppen (1. und 2. Ebene)	RA 2023	VA 2023	RA - VA
311	**Einzahlungen aus der operativen Verwaltungstätigkeit**	**52.232,12**	**12.300,00**	**39.932,12**
3111	Einzahlungen aus eigenen Abgaben			
3112	Einzahlungen aus Ertragsanteilen			
3113	Einzahlungen aus Gebühren			
3114	Einzahlungen aus Leistungen			
3115	Einzahlungen aus Besitz und wirtschaftlicher Tätigkeit	18,17	100,00	-81,83
3116	Einzahlungen aus Veräußerung von geringwertigen Wirtschaftsgütern (GWG) und sonstige Einzahlungen	52.213,95	12.200,00	40.013,95
312	**Einzahlungen aus Transfers (ohne Kapitaltransfers)**	**18.933,00**	**22.000,00**	**-3.067,00**
3121	Transferzahlungen von Trägern des öffentlichen Rechts			
3122	Transferzahlungen von Beteiligungen			
3123	Transferzahlungen von Unternehmen (inkl. Finanzunternehmen)			
3124	Transferzahlungen von Haushalte und Organisationen ohne Erwerbscharakter	18.933,00	22.000,00	-3.067,00
3125	Transferzahlungen vom Ausland			
3126	Investitions- und Tilgungszuschüsse zwischen Unternehmungen und Betrieben der Gebietskörperschaft und der Gebietskörperschaft			
313	**Einzahlungen aus Finanzerträgen**	**0,00**	**0,00**	**0,00**
3131	Einzahlungen aus Zinserträgen			
3133	Einzahlungen aus Gewinnentnahmen von marktbestimmten Betrieben			
3134	Sonstige Einzahlungen aus Finanzerträgen			
3135	Einzahlungen aus Dividenden/Gewinnausschüttungen			
31	**Summe Einzahlungen operative Gebarung**	**71.165,12**	**34.300,00**	**36.865,12**
321	**Auszahlungen aus Personalaufwand**	**0,00**	**0,00**	**0,00**
3211	Auszahlungen für Personalaufwand Bezüge, Nebengebühren, und Mehrleistungsvergütungen)			
3212	Auszahlungen für gesetzliche und freiwillige Sozialaufwendungen			
3213	Auszahlungen aus sonstigem Personalaufwand			
322	**Auszahlungen aus Sachaufwand (ohne Transferaufwand)**	**325.029,39**	**240.000,00**	**85.029,39**
3221	Auszahlungen für Gebrauchs- und Verbrauchsgüter, Handelswaren			
3222	Auszahlungen für Verwaltungs- und Betriebsaufwand	10.070,99	13.200,00	-3.129,01
3223	Auszahlungen für Leasing- und Mietaufwand	1.350,36	1.300,00	50,36
3224	Auszahlungen für Instandhaltung	169.576,60	107.200,00	62.376,60
3225	Sonstige Auszahlungen aus Sachaufwand	144.031,44	118.300,00	25.731,44
323	**Auszahlungen aus Transfers (ohne Kapitaltransfers)**	**124.035,38**	**124.500,00**	**-464,62**
3231	Transferzahlungen an Träger des öffentlichen Rechts	112.177,62	116.100,00	-3.922,38
3232	Transferzahlungen an Beteiligungen			
3233	Transferzahlungen an Unternehmen (inkl. Finanzunternehmen)			

Straßen- und Wasserbau, Verkehr (Gruppe 6)

MVAG	Mittelverwendungs- und aufbringungsgruppen (1. und 2. Ebene)	RA 2023	VA 2023	RA - VA
3234	Transferzahlungen an Haushalte und Organisationen ohne Erwerbscharakter	11.857,76	8.400,00	3.457,76
3235	Transferzahlungen an das Ausland			
3236	Investitions- und Tilgungszuschüsse zwischen Unternehmungen und Betrieben der Gebietskörperschaft und der Gebietskörperschaft			
324	**Auszahlungen aus Finanzaufwand**	**0,00**	**0,00**	**0,00**
3241	Auszahlungen für Zinsaufwand, für Finanzierungsleasing, für Forderungskauf, für Finanzschulden und derivative Finanzinstrumente m			
3242	Auszahlungen für Zinsen aus derivativen Finanzinstrumenten ohne Grundgeschäft			
3243	Auszahlung aus Gewinnentnahmen von marktbestimmten Betrieben			
3244	Sonstige Auszahlungen aus Finanzaufwendungen			
32	**Summe Auszahlungen operative Gebarung**	**449.064,77**	**364.500,00**	**84.564,77**
SA1	**Saldo (1) Geldfluss aus der Operativen Gebarung (31 – 32)**	**-377.899,65**	**-330.200,00**	**-47.699,65**
331	**Einzahlungen aus der Investitionstätigkeit**	**0,00**	**0,00**	**0,00**
3311	Einzahlungen aus der Veräußerung von immateriellem Vermögen			
3312	Einzahlungen aus der Veräußerung von Grundstücken und Grundstückeinrichtungen			
3313	Einzahlungen aus der Veräußerung von Gebäuden und Bauten			
3314	Einzahlungen aus der Veräußerung von technischen Anlagen, Fahrzeuge und Maschinen			
3315	Einzahlungen aus der Veräußerung von Amts-, Betriebs- und Geschäftsausstattung			
3316	Einzahlungen aus der Veräußerung von Kulturgütern			
3317	Einzahlungen aus der Veräußerung von Beteiligungen			
332	**Einzahlungen aus der Rückzahlung von Darlehen sowie gewährten Vorschüssen**	**0,00**	**0,00**	**0,00**
3321	Einzahlungen aus Darlehen an Träger des öffentlichen Rechts			
3322	Einzahlungen aus Darlehen an Beteiligungen			
3323	Einzahlungen aus Darlehen an Unternehmen und Haushalte			
3325	Einzahlungen aus Vorschüssen und Anzahlungen			
333	**Einzahlungen aus Kapitaltransfers**	**128.123,00**	**643.800,00**	**-515.677,00**
3331	Kapitaltransferzahlungen von Trägern des öffentlichen Rechts	72.659,00	457.300,00	-384.641,00
3332	Kapitaltransferzahlungen von Beteiligungen			
3333	Kapitaltransferzahlungen von Unternehmen			
3334	Kapitaltransferzahlungen von Haushalten und Organisationen ohne Erwerbscharakter	55.464,00	186.500,00	-131.036,00
3335	Kapitaltransferzahlungen vom Ausland			
33	**Summe Einzahlungen investive Gebarung**	**128.123,00**	**643.800,00**	**-515.677,00**
341	**Auszahlungen aus der Investitionstätigkeit**	**698.260,37**	**1.425.200,00**	**-726.939,63**
3411	Auszahlungen für den Erwerb von immateriellem Vermögen			

Straßen- und Wasserbau, Verkehr (Gruppe 6)

MVAG	Mittelverwendungs- und aufbringungsgruppen (1. und 2. Ebene)	RA 2023	VA 2023	RA - VA
3412	Auszahlungen für den Erwerb von Grundstücken und Grundstückseinrichtungen	698.260,37	1.425.200,00	-726.939,63
3413	Auszahlungen für den Erwerb von Gebäuden und Bauten			
3414	Auszahlungen für den Erwerb von technischen Anlagen, Fahrzeuge und Maschinen			
3415	Auszahlungen für den Erwerb von Amts-, Betriebs- und Geschäftsausstattung			
3416	Auszahlungen für den Erwerb von Kulturgütern			
3417	Auszahlungen für den Erwerb von Beteiligungen			
342	**Auszahlungen von gewährten Darlehen sowie gewährten Vorschüssen**	**0,00**	**0,00**	**0,00**
3421	Auszahlung von Darlehen an Träger des öffentlichen Rechts			
3422	Auszahlung von Darlehen an Beteiligungen			
3423	Auszahlung von Darlehen an Unternehmen und Haushalte			
3425	Auszahlungen von Vorschüssen und Anzahlungen			
343	**Auszahlungen aus Kapitaltransfers**	**0,00**	**0,00**	**0,00**
3431	Kapitaltransferzahlungen an Träger des öffentlichen Rechts			
3432	Kapitaltransferzahlungen an Beteiligungen			
3433	Kapitaltransferzahlungen an Unternehmen (Finanzunternehmen)			
3434	Kapitaltransferzahlungen an Haushalte und Organisationen ohne Erwerbscharakter			
3435	Kapitaltransferzahlungen an das Ausland			
34	**Summe Auszahlungen investive Gebarung**	**698.260,37**	**1.425.200,00**	**-726.939,63**
SA2	**Saldo (2) Geldfluss aus der Investiven Gebarung (33 – 34)**	**-570.137,37**	**-781.400,00**	**211.262,63**
SA3	**Saldo (3) Nettofinanzierungssaldo (Saldo 1 + Saldo 2)**	**-948.037,02**	**-1.111.600,00**	**163.562,98**
351	**Einzahlungen aus der Aufnahme von Finanzschulden**	**0,00**	**0,00**	**0,00**
3511	Einzahlungen aus empfangenen Darlehen von öffentlichen Körperschaften und Rechtsträgern			
3512	Einzahlungen aus empfangenen Darlehen von Beteiligungen			
3513	Einzahlungen aus empfangenen Darlehen von Unternehmen und privaten Haushalten			
3514	Einzahlungen aus Finanzschulden (Finanzunternehmen)			
353	**Einzahlungen infolge eines Kapitaltausch bei derivativen Finanzinstrumenten mit Grundgeschäft**	**0,00**	**0,00**	**0,00**
3530	Einzahlungen infolge eines Kapitaltausch bei derivativen Finanzinstrumenten mit Grundgeschäft			
355	**Einzahlungen aus dem Abgang von Finanzinstrumenten**	**0,00**	**0,00**	**0,00**
3550	Einzahlungen aus dem Abgang von Finanzinstrumenten			
35	**Summe Einzahlungen aus der Finanzierungstätigkeit**	**0,00**	**0,00**	**0,00**
361	**Auszahlungen aus der Tilgung von Finanzschulden**	**0,00**	**0,00**	**0,00**

Straßen- und Wasserbau, Verkehr (Gruppe 6)

MVAG	Mittelverwendungs- und aufbringungsgruppen (1. und 2. Ebene)	RA 2023	VA 2023	RA - VA
3611	Auszahlungen aus empfangenen Darlehen von öffentlichen Körperschaften und Rechtsträgern			
3612	Auszahlungen aus empfangenen Darlehen von Beteiligungen			
3613	Auszahlungen aus empfangenen Darlehen von Unternehmen und privaten Haushalten			
3614	Auszahlungen aus Finanzschulden			
3615	Auszahlung aus der Rückzahlung von Leasingverbindlichkeiten			
363	**Auszahlungen infolge eines Kapitaltausch bei derivativen Finanzinstrumenten mit Grundgeschäft**	**0,00**	**0,00**	**0,00**
3630	Auszahlungen infolge eines Kapitaltausch bei derivativen Finanzinstrumenten mit Grundgeschäft			
365	**Auszahlungen für den Erwerb von Finanzinstrumenten**	**0,00**	**0,00**	**0,00**
3650	Auszahlungen für den Erwerb von Finanzinstrumenten			
36	**Summe Auszahlungen aus der Finanzierungstätigkeit**	**0,00**	**0,00**	**0,00**
SA4	**Saldo (4) Geldfluss aus der Finanzierungstätigkeit (35 – 36)**	**0,00**	**0,00**	**0,00**
SA5	**Saldo (5) Geldfluss aus der voranschlagswirksamen Gebarung (Saldo 3 + Saldo 4)**	**-948.037,02**	**-1.111.600,00**	**163.562,98**

Wirtschaftsförderung (Gruppe 7)

MVAG	Mittelverwendungs- und aufbringungsgruppen (1. und 2. Ebene)	RA 2023	VA 2023	RA - VA
311	**Einzahlungen aus der operativen Verwaltungstätigkeit**	**51.412,73**	**30.700,00**	**20.712,73**
3111	Einzahlungen aus eigenen Abgaben			
3112	Einzahlungen aus Ertragsanteilen			
3113	Einzahlungen aus Gebühren			
3114	Einzahlungen aus Leistungen			
3115	Einzahlungen aus Besitz und wirtschaftlicher Tätigkeit	18.936,73	15.000,00	3.936,73
3116	Einzahlungen aus Veräußerung von geringwertigen Wirtschaftsgütern (GWG) und sonstige Einzahlungen	32.476,00	15.700,00	16.776,00
312	**Einzahlungen aus Transfers (ohne Kapitaltransfers)**	**0,00**	**0,00**	**0,00**
3121	Transferzahlungen von Trägern des öffentlichen Rechts			
3122	Transferzahlungen von Beteiligungen			
3123	Transferzahlungen von Unternehmen (inkl. Finanzunternehmen)			
3124	Transferzahlungen von Haushalte und Organisationen ohne Erwerbscharakter			
3125	Transferzahlungen vom Ausland			
3126	Investitions- und Tilgungszuschüsse zwischen Unternehmungen und Betrieben der Gebietskörperschaft und der Gebietskörperschaft			
313	**Einzahlungen aus Finanzerträgen**	**371,99**	**100,00**	**271,99**
3131	Einzahlungen aus Zinserträgen	371,99	100,00	271,99
3133	Einzahlungen aus Gewinnentnahmen von marktbestimmten Betrieben			
3134	Sonstige Einzahlungen aus Finanzerträgen			
3135	Einzahlungen aus Dividenden/Gewinnausschüttungen			
31	**Summe Einzahlungen operative Gebarung**	**51.784,72**	**30.800,00**	**20.984,72**
321	**Auszahlungen aus Personalaufwand**	**0,00**	**0,00**	**0,00**
3211	Auszahlungen für Personalaufwand Bezüge, Nebengebühren, und Mehrleistungsvergütungen)			
3212	Auszahlungen für gesetzliche und freiwillige Sozialaufwendungen			
3213	Auszahlungen aus sonstigem Personalaufwand			
322	**Auszahlungen aus Sachaufwand (ohne Transferaufwand)**	**116.858,19**	**117.700,00**	**-841,81**
3221	Auszahlungen für Gebrauchs- und Verbrauchsgüter, Handelswaren	7.774,00	14.500,00	-6.726,00
3222	Auszahlungen für Verwaltungs- und Betriebsaufwand	4.433,60	5.000,00	-566,40
3223	Auszahlungen für Leasing- und Mietaufwand	17.348,14	15.000,00	2.348,14
3224	Auszahlungen für Instandhaltung	27.539,54	33.000,00	-5.460,46
3225	Sonstige Auszahlungen aus Sachaufwand	59.762,91	50.200,00	9.562,91
323	**Auszahlungen aus Transfers (ohne Kapitaltransfers)**	**115.030,31**	**130.700,00**	**-15.669,69**
3231	Transferzahlungen an Träger des öffentlichen Rechts	2.664,00	3.600,00	-936,00
3232	Transferzahlungen an Beteiligungen			
3233	Transferzahlungen an Unternehmen (inkl. Finanzunternehmen)			

Wirtschaftsförderung (Gruppe 7)

MVAG	Mittelverwendungs- und aufbringungsgruppen (1. und 2. Ebene)	RA 2023	VA 2023	RA - VA
3234	Transferzahlungen an Haushalte und Organisationen ohne Erwerbscharakter	112.366,31	127.100,00	-14.733,69
3235	Transferzahlungen an das Ausland			
3236	Investitions- und Tilgungszuschüsse zwischen Unternehmungen und Betrieben der Gebietskörperschaft und der Gebietskörperschaft			
324	**Auszahlungen aus Finanzaufwand**	**0,00**	**0,00**	**0,00**
3241	Auszahlungen für Zinsaufwand, für Finanzierungsleasing, für Forderungskauf, für Finanzschulden und derivative Finanzinstrumente m			
3242	Auszahlungen für Zinsen aus derivativen Finanzinstrumenten ohne Grundgeschäft			
3243	Auszahlung aus Gewinnentnahmen von marktbestimmten Betrieben			
3244	Sonstige Auszahlungen aus Finanzaufwendungen			
32	**Summe Auszahlungen operative Gebarung**	**231.888,50**	**248.400,00**	**-16.511,50**
SA1	**Saldo (1) Geldfluss aus der Operativen Gebarung (31 – 32)**	**-180.103,78**	**-217.600,00**	**37.496,22**
331	**Einzahlungen aus der Investitionstätigkeit**	**0,00**	**0,00**	**0,00**
3311	Einzahlungen aus der Veräußerung von immateriellem Vermögen			
3312	Einzahlungen aus der Veräußerung von Grundstücken und Grundstückeinrichtungen			
3313	Einzahlungen aus der Veräußerung von Gebäuden und Bauten			
3314	Einzahlungen aus der Veräußerung von technischen Anlagen, Fahrzeuge und Maschinen			
3315	Einzahlungen aus der Veräußerung von Amts-, Betriebs- und Geschäftsausstattung			
3316	Einzahlungen aus der Veräußerung von Kulturgütern			
3317	Einzahlungen aus der Veräußerung von Beteiligungen			
332	**Einzahlungen aus der Rückzahlung von Darlehen sowie gewährten Vorschüssen**	**0,00**	**0,00**	**0,00**
3321	Einzahlungen aus Darlehen an Träger des öffentlichen Rechts			
3322	Einzahlungen aus Darlehen an Beteiligungen			
3323	Einzahlungen aus Darlehen an Unternehmen und Haushalte			
3325	Einzahlungen aus Vorschüssen und Anzahlungen			
333	**Einzahlungen aus Kapitaltransfers**	**0,00**	**0,00**	**0,00**
3331	Kapitaltransferzahlungen von Trägern des öffentlichen Rechts			
3332	Kapitaltransferzahlungen von Beteiligungen			
3333	Kapitaltransferzahlungen von Unternehmen			
3334	Kapitaltransferzahlungen von Haushalten und Organisationen ohne Erwerbscharakter			
3335	Kapitaltransferzahlungen vom Ausland			
33	**Summe Einzahlungen investive Gebarung**	**0,00**	**0,00**	**0,00**
341	**Auszahlungen aus der Investitionstätigkeit**	**0,00**	**0,00**	**0,00**
3411	Auszahlungen für den Erwerb von immateriellem Vermögen			

Wirtschaftsförderung (Gruppe 7)

MVAG	Mittelverwendungs- und aufbringungsgruppen (1. und 2. Ebene)	RA 2023	VA 2023	RA - VA
3412	Auszahlungen für den Erwerb von Grundstücken und Grundstückseinrichtungen			
3413	Auszahlungen für den Erwerb von Gebäuden und Bauten			
3414	Auszahlungen für den Erwerb von technischen Anlagen, Fahrzeuge und Maschinen			
3415	Auszahlungen für den Erwerb von Amts-, Betriebs- und Geschäftsausstattung			
3416	Auszahlungen für den Erwerb von Kulturgütern			
3417	Auszahlungen für den Erwerb von Beteiligungen			
342	**Auszahlungen von gewährten Darlehen sowie gewährten Vorschüssen**	**0,00**	**0,00**	**0,00**
3421	Auszahlung von Darlehen an Träger des öffentlichen Rechts			
3422	Auszahlung von Darlehen an Beteiligungen			
3423	Auszahlung von Darlehen an Unternehmen und Haushalte			
3425	Auszahlungen von Vorschüssen und Anzahlungen			
343	**Auszahlungen aus Kapitaltransfers**	**0,00**	**0,00**	**0,00**
3431	Kapitaltransferzahlungen an Träger des öffentlichen Rechts			
3432	Kapitaltransferzahlungen an Beteiligungen			
3433	Kapitaltransferzahlungen an Unternehmen (Finanzunternehmen)			
3434	Kapitaltransferzahlungen an Haushalte und Organisationen ohne Erwerbscharakter			
3435	Kapitaltransferzahlungen an das Ausland			
34	**Summe Auszahlungen investive Gebarung**	**0,00**	**0,00**	**0,00**
SA2	**Saldo (2) Geldfluss aus der Investiven Gebarung (33 – 34)**	**0,00**	**0,00**	**0,00**
SA3	**Saldo (3) Nettofinanzierungssaldo (Saldo 1 + Saldo 2)**	**-180.103,78**	**-217.600,00**	**37.496,22**
351	**Einzahlungen aus der Aufnahme von Finanzschulden**	**0,00**	**0,00**	**0,00**
3511	Einzahlungen aus empfangenen Darlehen von öffentlichen Körperschaften und Rechtsträgern			
3512	Einzahlungen aus empfangenen Darlehen von Beteiligungen			
3513	Einzahlungen aus empfangenen Darlehen von Unternehmen und privaten Haushalten			
3514	Einzahlungen aus Finanzschulden (Finanzunternehmen)			
353	**Einzahlungen infolge eines Kapitaltausch bei derivativen Finanzinstrumenten mit Grundgeschäft**	**0,00**	**0,00**	**0,00**
3530	Einzahlungen infolge eines Kapitaltausch bei derivativen Finanzinstrumenten mit Grundgeschäft			
355	**Einzahlungen aus dem Abgang von Finanzinstrumenten**	**0,00**	**0,00**	**0,00**
3550	Einzahlungen aus dem Abgang von Finanzinstrumenten			
35	**Summe Einzahlungen aus der Finanzierungstätigkeit**	**0,00**	**0,00**	**0,00**
361	**Auszahlungen aus der Tilgung von Finanzschulden**	**0,00**	**0,00**	**0,00**

Wirtschaftsförderung (Gruppe 7)

MVAG	Mittelverwendungs- und aufbringungsgruppen (1. und 2. Ebene)	RA 2023	VA 2023	RA - VA
3611	Auszahlungen aus empfangenen Darlehen von öffentlichen Körperschaften und Rechtsträgern			
3612	Auszahlungen aus empfangenen Darlehen von Beteiligungen			
3613	Auszahlungen aus empfangenen Darlehen von Unternehmen und privaten Haushalten			
3614	Auszahlungen aus Finanzschulden			
3615	Auszahlung aus der Rückzahlung von Leasingverbindlichkeiten			
363	**Auszahlungen infolge eines Kapitaltausch bei derivativen Finanzinstrumenten mit Grundgeschäft**	**0,00**	**0,00**	**0,00**
3630	Auszahlungen infolge eines Kapitaltausch bei derivativen Finanzinstrumenten mit Grundgeschäft			
365	**Auszahlungen für den Erwerb von Finanzinstrumenten**	**0,00**	**0,00**	**0,00**
3650	Auszahlungen für den Erwerb von Finanzinstrumenten			
36	**Summe Auszahlungen aus der Finanzierungstätigkeit**	**0,00**	**0,00**	**0,00**
SA4	**Saldo (4) Geldfluss aus der Finanzierungstätigkeit (35 – 36)**	**0,00**	**0,00**	**0,00**
SA5	**Saldo (5) Geldfluss aus der voranschlagswirksamen Gebarung (Saldo 3 + Saldo 4)**	**-180.103,78**	**-217.600,00**	**37.496,22**

Dienstleistungen (Gruppe 8)

MVAG	Mittelverwendungs- und aufbringungsgruppen (1. und 2. Ebene)	RA 2023	VA 2023	RA - VA
311	**Einzahlungen aus der operativen Verwaltungstätigkeit**	**7.902.655,33**	**7.883.700,00**	**18.955,33**
3111	Einzahlungen aus eigenen Abgaben	76.070,94	75.000,00	1.070,94
3112	Einzahlungen aus Ertragsanteilen			
3113	Einzahlungen aus Gebühren	3.796.481,15	3.963.800,00	-167.318,85
3114	Einzahlungen aus Leistungen	2.386.333,53	2.399.100,00	-12.766,47
3115	Einzahlungen aus Besitz und wirtschaftlicher Tätigkeit	1.017.657,06	949.800,00	67.857,06
3116	Einzahlungen aus Veräußerung von geringwertigen Wirtschaftsgütern (GWG) und sonstige Einzahlungen	626.112,65	496.000,00	130.112,65
312	**Einzahlungen aus Transfers (ohne Kapitaltransfers)**	**96.169,80**	**95.600,00**	**569,80**
3121	Transferzahlungen von Trägern des öffentlichen Rechts	26.025,34	25.000,00	1.025,34
3122	Transferzahlungen von Beteiligungen			
3123	Transferzahlungen von Unternehmen (inkl. Finanzunternehmen)	70.144,46	70.600,00	-455,54
3124	Transferzahlungen von Haushalte und Organisationen ohne Erwerbscharakter			
3125	Transferzahlungen vom Ausland			
3126	Investitions- und Tilgungszuschüsse zwischen Unternehmungen und Betrieben der Gebietskörperschaft und der Gebietskörperschaft			
313	**Einzahlungen aus Finanzerträgen**	**3.364,10**	**1.000,00**	**2.364,10**
3131	Einzahlungen aus Zinserträgen	3.364,10	1.000,00	2.364,10
3133	Einzahlungen aus Gewinnentnahmen von marktbestimmten Betrieben			
3134	Sonstige Einzahlungen aus Finanzerträgen			
3135	Einzahlungen aus Dividenden/Gewinnausschüttungen			
31	**Summe Einzahlungen operative Gebarung**	**8.002.189,23**	**7.980.300,00**	**21.889,23**
321	**Auszahlungen aus Personalaufwand**	**1.817.891,30**	**1.814.800,00**	**3.091,30**
3211	Auszahlungen für Personalaufwand Bezüge, Nebengebühren, und Mehrleistungsvergütungen)	1.423.885,60	1.412.600,00	11.285,60
3212	Auszahlungen für gesetzliche und freiwillige Sozialaufwendungen	378.241,20	386.400,00	-8.158,80
3213	Auszahlungen aus sonstigem Personalaufwand	15.764,50	15.800,00	-35,50
322	**Auszahlungen aus Sachaufwand (ohne Transferaufwand)**	**4.203.367,61**	**4.018.900,00**	**184.467,61**
3221	Auszahlungen für Gebrauchs- und Verbrauchsgüter, Handelswaren	460.288,54	395.300,00	64.988,54
3222	Auszahlungen für Verwaltungs- und Betriebsaufwand	181.743,43	215.100,00	-33.356,57
3223	Auszahlungen für Leasing- und Mietaufwand	649.316,25	603.800,00	45.516,25
3224	Auszahlungen für Instandhaltung	703.151,50	639.400,00	63.751,50
3225	Sonstige Auszahlungen aus Sachaufwand	2.208.867,89	2.165.300,00	43.567,89
323	**Auszahlungen aus Transfers (ohne Kapitaltransfers)**	**2.631.557,58**	**2.757.800,00**	**-126.242,42**
3231	Transferzahlungen an Träger des öffentlichen Rechts	5.000,00	8.500,00	-3.500,00
3232	Transferzahlungen an Beteiligungen			
3233	Transferzahlungen an Unternehmen (inkl. Finanzunternehmen)	2.620.172,19	2.746.800,00	-126.627,81

Dienstleistungen (Gruppe 8)

MVAG	Mittelverwendungs- und aufbringungsgruppen (1. und 2. Ebene)	RA 2023	VA 2023	RA - VA
3234	Transferzahlungen an Haushalte und Organisationen ohne Erwerbscharakter	6.385,39	2.500,00	3.885,39
3235	Transferzahlungen an das Ausland			
3236	Investitions- und Tilgungszuschüsse zwischen Unternehmungen und Betrieben der Gebietskörperschaft und der Gebietskörperschaft			
324	**Auszahlungen aus Finanzaufwand**	**21.108,61**	**12.700,00**	**8.408,61**
3241	Auszahlungen für Zinsaufwand, für Finanzierungsleasing, für Forderungskauf, für Finanzschulden und derivative Finanzinstrumente m	20.089,90	11.700,00	8.389,90
3242	Auszahlungen für Zinsen aus derivativen Finanzinstrumenten ohne Grundgeschäft			
3243	Auszahlung aus Gewinnentnahmen von marktbestimmten Betrieben			
3244	Sonstige Auszahlungen aus Finanzaufwendungen	1.018,71	1.000,00	18,71
32	**Summe Auszahlungen operative Gebarung**	**8.673.925,10**	**8.604.200,00**	**69.725,10**
SA1	**Saldo (1) Geldfluss aus der Operativen Gebarung (31 – 32)**	**-671.735,87**	**-623.900,00**	**-47.835,87**
331	**Einzahlungen aus der Investitionstätigkeit**	**43.761,00**	**19.400,00**	**24.361,00**
3311	Einzahlungen aus der Veräußerung von immateriellem Vermögen			
3312	Einzahlungen aus der Veräußerung von Grundstücken und Grundstückeinrichtungen	19.411,00	19.400,00	11,00
3313	Einzahlungen aus der Veräußerung von Gebäuden und Bauten			
3314	Einzahlungen aus der Veräußerung von technischen Anlagen, Fahrzeuge und Maschinen	24.350,00		24.350,00
3315	Einzahlungen aus der Veräußerung von Amts-, Betriebs- und Geschäftsausstattung			
3316	Einzahlungen aus der Veräußerung von Kulturgütern			
3317	Einzahlungen aus der Veräußerung von Beteiligungen			
332	**Einzahlungen aus der Rückzahlung von Darlehen sowie gewährten Vorschüssen**	**0,00**	**0,00**	**0,00**
3321	Einzahlungen aus Darlehen an Träger des öffentlichen Rechts			
3322	Einzahlungen aus Darlehen an Beteiligungen			
3323	Einzahlungen aus Darlehen an Unternehmen und Haushalte			
3325	Einzahlungen aus Vorschüssen und Anzahlungen			
333	**Einzahlungen aus Kapitaltransfers**	**302.914,58**	**770.300,00**	**-467.385,42**
3331	Kapitaltransferzahlungen von Trägern des öffentlichen Rechts	221.700,00	700.300,00	-478.600,00
3332	Kapitaltransferzahlungen von Beteiligungen			
3333	Kapitaltransferzahlungen von Unternehmen			
3334	Kapitaltransferzahlungen von Haushalten und Organisationen ohne Erwerbscharakter	81.214,58	70.000,00	11.214,58
3335	Kapitaltransferzahlungen vom Ausland			
33	**Summe Einzahlungen investive Gebarung**	**346.675,58**	**789.700,00**	**-443.024,42**
341	**Auszahlungen aus der Investitionstätigkeit**	**919.828,23**	**2.755.700,00**	**-1.835.871,77**
3411	Auszahlungen für den Erwerb von immateriellem Vermögen			

Dienstleistungen (Gruppe 8)

MVAG	Mittelverwendungs- und aufbringungsgruppen (1. und 2. Ebene)	RA 2023	VA 2023	RA - VA
3412	Auszahlungen für den Erwerb von Grundstücken und Grundstückseinrichtungen	720.201,28	2.224.100,00	-1.503.898,72
3413	Auszahlungen für den Erwerb von Gebäuden und Bauten	11.466,00	12.000,00	-534,00
3414	Auszahlungen für den Erwerb von technischen Anlagen, Fahrzeuge und Maschinen	188.160,95	517.600,00	-329.439,05
3415	Auszahlungen für den Erwerb von Amts-, Betriebs- und Geschäftsausstattung		2.000,00	-2.000,00
3416	Auszahlungen für den Erwerb von Kulturgütern			
3417	Auszahlungen für den Erwerb von Beteiligungen			
342	**Auszahlungen von gewährten Darlehen sowie gewährten Vorschüssen**	**0,00**	**0,00**	**0,00**
3421	Auszahlung von Darlehen an Träger des öffentlichen Rechts			
3422	Auszahlung von Darlehen an Beteiligungen			
3423	Auszahlung von Darlehen an Unternehmen und Haushalte			
3425	Auszahlungen von Vorschüssen und Anzahlungen			
343	**Auszahlungen aus Kapitaltransfers**	**0,00**	**0,00**	**0,00**
3431	Kapitaltransferzahlungen an Träger des öffentlichen Rechts			
3432	Kapitaltransferzahlungen an Beteiligungen			
3433	Kapitaltransferzahlungen an Unternehmen (Finanzunternehmen)			
3434	Kapitaltransferzahlungen an Haushalte und Organisationen ohne Erwerbscharakter			
3435	Kapitaltransferzahlungen an das Ausland			
34	**Summe Auszahlungen investive Gebarung**	**919.828,23**	**2.755.700,00**	**-1.835.871,77**
SA2	**Saldo (2) Geldfluss aus der Investiven Gebarung (33 – 34)**	**-573.152,65**	**-1.966.000,00**	**1.392.847,35**
SA3	**Saldo (3) Nettofinanzierungssaldo (Saldo 1 + Saldo 2)**	**-1.244.888,52**	**-2.589.900,00**	**1.345.011,48**
351	**Einzahlungen aus der Aufnahme von Finanzschulden**	**1.448.200,00**	**1.651.000,00**	**-202.800,00**
3511	Einzahlungen aus empfangenen Darlehen von öffentlichen Körperschaften und Rechtsträgern		202.800,00	-202.800,00
3512	Einzahlungen aus empfangenen Darlehen von Beteiligungen			
3513	Einzahlungen aus empfangenen Darlehen von Unternehmen und privaten Haushalten			
3514	Einzahlungen aus Finanzschulden (Finanzunternehmen)	1.448.200,00	1.448.200,00	
353	**Einzahlungen infolge eines Kapitaltausch bei derivativen Finanzinstrumenten mit Grundgeschäft**	**0,00**	**0,00**	**0,00**
3530	Einzahlungen infolge eines Kapitaltausch bei derivativen Finanzinstrumenten mit Grundgeschäft			
355	**Einzahlungen aus dem Abgang von Finanzinstrumenten**	**0,00**	**0,00**	**0,00**
3550	Einzahlungen aus dem Abgang von Finanzinstrumenten			
35	**Summe Einzahlungen aus der Finanzierungstätigkeit**	**1.448.200,00**	**1.651.000,00**	**-202.800,00**
361	**Auszahlungen aus der Tilgung von Finanzschulden**	**115.563,23**	**181.000,00**	**-65.436,77**

Dienstleistungen (Gruppe 8)

MVAG	Mittelverwendungs- und aufbringungsgruppen (1. und 2. Ebene)	RA 2023	VA 2023	RA - VA
3611	Auszahlungen aus empfangenen Darlehen von öffentlichen Körperschaften und Rechtsträgern			
3612	Auszahlungen aus empfangenen Darlehen von Beteiligungen			
3613	Auszahlungen aus empfangenen Darlehen von Unternehmen und privaten Haushalten			
3614	Auszahlungen aus Finanzschulden	115.563,23	181.000,00	-65.436,77
3615	Auszahlung aus der Rückzahlung von Leasingverbindlichkeiten			
363	**Auszahlungen infolge eines Kapitaltausch bei derivativen Finanzinstrumenten mit Grundgeschäft**	**0,00**	**0,00**	**0,00**
3630	Auszahlungen infolge eines Kapitaltausch bei derivativen Finanzinstrumenten mit Grundgeschäft			
365	**Auszahlungen für den Erwerb von Finanzinstrumenten**	**0,00**	**0,00**	**0,00**
3650	Auszahlungen für den Erwerb von Finanzinstrumenten			
36	**Summe Auszahlungen aus der Finanzierungstätigkeit**	**115.563,23**	**181.000,00**	**-65.436,77**
SA4	**Saldo (4) Geldfluss aus der Finanzierungstätigkeit (35 – 36)**	**1.332.636,77**	**1.470.000,00**	**-137.363,23**
SA5	**Saldo (5) Geldfluss aus der voranschlagswirksamen Gebarung (Saldo 3 + Saldo 4)**	**87.748,25**	**-1.119.900,00**	**1.207.648,25**

Finanzwirtschaft (Gruppe 9)

MVAG	Mittelverwendungs- und aufbringungsgruppen (1. und 2. Ebene)	RA 2023	VA 2023	RA - VA
311	**Einzahlungen aus der operativen Verwaltungstätigkeit**	**10.064.266,57**	**10.087.100,00**	**-22.833,43**
3111	Einzahlungen aus eigenen Abgaben	2.463.271,35	2.311.800,00	151.471,35
3112	Einzahlungen aus Ertragsanteilen	7.107.815,46	7.282.300,00	-174.484,54
3113	Einzahlungen aus Gebühren			
3114	Einzahlungen aus Leistungen	764,00	700,00	64,00
3115	Einzahlungen aus Besitz und wirtschaftlicher Tätigkeit			
3116	Einzahlungen aus Veräußerung von geringwertigen Wirtschaftsgütern (GWG) und sonstige Einzahlungen	492.415,76	492.300,00	115,76
312	**Einzahlungen aus Transfers (ohne Kapitaltransfers)**	**596.841,12**	**528.600,00**	**68.241,12**
3121	Transferzahlungen von Trägern des öffentlichen Rechts	596.841,12	528.600,00	68.241,12
3122	Transferzahlungen von Beteiligungen			
3123	Transferzahlungen von Unternehmen (inkl. Finanzunternehmen)			
3124	Transferzahlungen von Haushalte und Organisationen ohne Erwerbscharakter			
3125	Transferzahlungen vom Ausland			
3126	Investitions- und Tilgungszuschüsse zwischen Unternehmungen und Betrieben der Gebietskörperschaft und der Gebietskörperschaft			
313	**Einzahlungen aus Finanzerträgen**	**116,83**	**300,00**	**-183,17**
3131	Einzahlungen aus Zinserträgen	116,83	300,00	-183,17
3133	Einzahlungen aus Gewinnentnahmen von marktbestimmten Betrieben			
3134	Sonstige Einzahlungen aus Finanzerträgen			
3135	Einzahlungen aus Dividenden/Gewinnausschüttungen			
31	**Summe Einzahlungen operative Gebarung**	**10.661.224,52**	**10.616.000,00**	**45.224,52**
321	**Auszahlungen aus Personalaufwand**	**0,00**	**0,00**	**0,00**
3211	Auszahlungen für Personalaufwand Bezüge, Nebengebühren, und Mehrleistungsvergütungen)			
3212	Auszahlungen für gesetzliche und freiwillige Sozialaufwendungen			
3213	Auszahlungen aus sonstigem Personalaufwand			
322	**Auszahlungen aus Sachaufwand (ohne Transferaufwand)**	**72,46**	**2.400,00**	**-2.327,54**
3221	Auszahlungen für Gebrauchs- und Verbrauchsgüter, Handelswaren		100,00	-100,00
3222	Auszahlungen für Verwaltungs- und Betriebsaufwand	58,00	2.000,00	-1.942,00
3223	Auszahlungen für Leasing- und Mietaufwand			
3224	Auszahlungen für Instandhaltung			
3225	Sonstige Auszahlungen aus Sachaufwand	14,46	300,00	-285,54
323	**Auszahlungen aus Transfers (ohne Kapitaltransfers)**	**529.649,63**	**538.600,00**	**-8.950,37**
3231	Transferzahlungen an Träger des öffentlichen Rechts	529.649,63	538.600,00	-8.950,37
3232	Transferzahlungen an Beteiligungen			
3233	Transferzahlungen an Unternehmen (inkl. Finanzunternehmen)			

Finanzwirtschaft (Gruppe 9)

MVAG	Mittelverwendungs- und aufbringungsgruppen (1. und 2. Ebene)	RA 2023	VA 2023	RA - VA
3234	Transferzahlungen an Haushalte und Organisationen ohne Erwerbscharakter			
3235	Transferzahlungen an das Ausland			
3236	Investitions- und Tilgungszuschüsse zwischen Unternehmungen und Betrieben der Gebietskörperschaft und der Gebietskörperschaft			
324	**Auszahlungen aus Finanzaufwand**	**13.113,77**	**12.500,00**	**613,77**
3241	Auszahlungen für Zinsaufwand, für Finanzierungsleasing, für Forderungskauf, für Finanzschulden und derivative Finanzinstrumente m	1.811,18	5.000,00	-3.188,82
3242	Auszahlungen für Zinsen aus derivativen Finanzinstrumenten ohne Grundgeschäft			
3243	Auszahlung aus Gewinnentnahmen von marktbestimmten Betrieben			
3244	Sonstige Auszahlungen aus Finanzaufwendungen	11.302,59	7.500,00	3.802,59
32	**Summe Auszahlungen operative Gebarung**	**542.835,86**	**553.500,00**	**-10.664,14**
SA1	**Saldo (1) Geldfluss aus der Operativen Gebarung (31 – 32)**	**10.118.388,66**	**10.062.500,00**	**55.888,66**
331	**Einzahlungen aus der Investitionstätigkeit**	**0,00**	**0,00**	**0,00**
3311	Einzahlungen aus der Veräußerung von immateriellem Vermögen			
3312	Einzahlungen aus der Veräußerung von Grundstücken und Grundstückeinrichtungen			
3313	Einzahlungen aus der Veräußerung von Gebäuden und Bauten			
3314	Einzahlungen aus der Veräußerung von technischen Anlagen, Fahrzeuge und Maschinen			
3315	Einzahlungen aus der Veräußerung von Amts-, Betriebs- und Geschäftsausstattung			
3316	Einzahlungen aus der Veräußerung von Kulturgütern			
3317	Einzahlungen aus der Veräußerung von Beteiligungen			
332	**Einzahlungen aus der Rückzahlung von Darlehen sowie gewährten Vorschüssen**	**0,00**	**0,00**	**0,00**
3321	Einzahlungen aus Darlehen an Träger des öffentlichen Rechts			
3322	Einzahlungen aus Darlehen an Beteiligungen			
3323	Einzahlungen aus Darlehen an Unternehmen und Haushalte			
3325	Einzahlungen aus Vorschüssen und Anzahlungen			
333	**Einzahlungen aus Kapitaltransfers**	**0,00**	**0,00**	**0,00**
3331	Kapitaltransferzahlungen von Trägern des öffentlichen Rechts			
3332	Kapitaltransferzahlungen von Beteiligungen			
3333	Kapitaltransferzahlungen von Unternehmen			
3334	Kapitaltransferzahlungen von Haushalten und Organisationen ohne Erwerbscharakter			
3335	Kapitaltransferzahlungen vom Ausland			
33	**Summe Einzahlungen investive Gebarung**	**0,00**	**0,00**	**0,00**
341	**Auszahlungen aus der Investitionstätigkeit**	**0,00**	**0,00**	**0,00**
3411	Auszahlungen für den Erwerb von immateriellem Vermögen			

Finanzwirtschaft (Gruppe 9)

MVAG	Mittelverwendungs- und aufbringungsgruppen (1. und 2. Ebene)	RA 2023	VA 2023	RA - VA
3412	Auszahlungen für den Erwerb von Grundstücken und Grundstückseinrichtungen			
3413	Auszahlungen für den Erwerb von Gebäuden und Bauten			
3414	Auszahlungen für den Erwerb von technischen Anlagen, Fahrzeuge und Maschinen			
3415	Auszahlungen für den Erwerb von Amts-, Betriebs- und Geschäftsausstattung			
3416	Auszahlungen für den Erwerb von Kulturgütern			
3417	Auszahlungen für den Erwerb von Beteiligungen			
342	**Auszahlungen von gewährten Darlehen sowie gewährten Vorschüssen**	**0,00**	**0,00**	**0,00**
3421	Auszahlung von Darlehen an Träger des öffentlichen Rechts			
3422	Auszahlung von Darlehen an Beteiligungen			
3423	Auszahlung von Darlehen an Unternehmen und Haushalte			
3425	Auszahlungen von Vorschüssen und Anzahlungen			
343	**Auszahlungen aus Kapitaltransfers**	**0,00**	**0,00**	**0,00**
3431	Kapitaltransferzahlungen an Träger des öffentlichen Rechts			
3432	Kapitaltransferzahlungen an Beteiligungen			
3433	Kapitaltransferzahlungen an Unternehmen (Finanzunternehmen)			
3434	Kapitaltransferzahlungen an Haushalte und Organisationen ohne Erwerbscharakter			
3435	Kapitaltransferzahlungen an das Ausland			
34	**Summe Auszahlungen investive Gebarung**	**0,00**	**0,00**	**0,00**
SA2	**Saldo (2) Geldfluss aus der Investiven Gebarung (33 – 34)**	**0,00**	**0,00**	**0,00**
SA3	**Saldo (3) Nettofinanzierungssaldo (Saldo 1 + Saldo 2)**	**10.118.388,66**	**10.062.500,00**	**55.888,66**
351	**Einzahlungen aus der Aufnahme von Finanzschulden**	**0,00**	**0,00**	**0,00**
3511	Einzahlungen aus empfangenen Darlehen von öffentlichen Körperschaften und Rechtsträgern			
3512	Einzahlungen aus empfangenen Darlehen von Beteiligungen			
3513	Einzahlungen aus empfangenen Darlehen von Unternehmen und privaten Haushalten			
3514	Einzahlungen aus Finanzschulden (Finanzunternehmen)			
353	**Einzahlungen infolge eines Kapitaltausch bei derivativen Finanzinstrumenten mit Grundgeschäft**	**0,00**	**0,00**	**0,00**
3530	Einzahlungen infolge eines Kapitaltausch bei derivativen Finanzinstrumenten mit Grundgeschäft			
355	**Einzahlungen aus dem Abgang von Finanzinstrumenten**	**0,00**	**0,00**	**0,00**
3550	Einzahlungen aus dem Abgang von Finanzinstrumenten			
35	**Summe Einzahlungen aus der Finanzierungstätigkeit**	**0,00**	**0,00**	**0,00**
361	**Auszahlungen aus der Tilgung von Finanzschulden**	**0,00**	**0,00**	**0,00**

Finanzwirtschaft (Gruppe 9)

MVAG	Mittelverwendungs- und aufbringungsgruppen (1. und 2. Ebene)	RA 2023	VA 2023	RA - VA
3611	Auszahlungen aus empfangenen Darlehen von öffentlichen Körperschaften und Rechtsträgern			
3612	Auszahlungen aus empfangenen Darlehen von Beteiligungen			
3613	Auszahlungen aus empfangenen Darlehen von Unternehmen und privaten Haushalten			
3614	Auszahlungen aus Finanzschulden			
3615	Auszahlung aus der Rückzahlung von Leasingverbindlichkeiten			
363	**Auszahlungen infolge eines Kapitaltausch bei derivativen Finanzinstrumenten mit Grundgeschäft**	**0,00**	**0,00**	**0,00**
3630	Auszahlungen infolge eines Kapitaltausch bei derivativen Finanzinstrumenten mit Grundgeschäft			
365	**Auszahlungen für den Erwerb von Finanzinstrumenten**	**0,00**	**0,00**	**0,00**
3650	Auszahlungen für den Erwerb von Finanzinstrumenten			
36	**Summe Auszahlungen aus der Finanzierungstätigkeit**	**0,00**	**0,00**	**0,00**
SA4	**Saldo (4) Geldfluss aus der Finanzierungstätigkeit (35 – 36)**	**0,00**	**0,00**	**0,00**
SA5	**Saldo (5) Geldfluss aus der voranschlagswirksamen Gebarung (Saldo 3 + Saldo 4)**	**10.118.388,66**	**10.062.500,00**	**55.888,66**

Vermögenshaushalt (Anlage 1c)

	AKTIVA	Code	Endbestand 31.12.2022	Endbestand 31.12.2023	Veränderung
A	**Langfristiges Vermögen**	10	**39.935.647,29**	**39.568.364,85**	**-367.282,44**
A.I	**Immaterielle Vermögenswerte**	101	**1.147,28**	**455,00**	**-692,28**
A.I.1	Immaterielle Vermögenswerte	1010	1.147,28	455,00	-692,28
	070000/000 Aktivierungsfähige Rechte (immaterielle Vermögenswerte)		1.147,28	455,00	-692,28
A.II	**Sachanlagen**	102	**38.623.189,99**	**38.238.819,17**	**-384.370,82**
A.II.1	Grundstücke, Grundstückseinrichtungen und Infrastruktur	1021	25.433.281,72	24.734.908,61	-698.373,11
	000000/000 Bebaute Grundstücke		941.235,06	941.235,06	0,00
	001000/000 Unbebaute Grundstücke		4.138.123,66	4.136.895,62	-1.228,04
	002000/000 Straßenbauten		19.755.975,19	19.078.434,97	-677.540,22
	005000/000 Anlagen zu Straßenbauten		597.947,81	578.342,96	-19.604,85
A.II.2	Gebäude und Bauten	1022	9.274.695,44	8.944.592,00	-330.103,44
	010000/000 Gebäude und Bauten		9.274.695,44	8.944.592,00	-330.103,44
A.II.3	Wasser- und Abwasserbauten und -anlagen	1023	1.712.989,99	2.158.732,16	445.742,17
	004000/000 Wasser- und Abwasserbauten und -anlagen		1.712.989,99	2.158.732,16	445.742,17
A.II.4	Sonderanlagen	1024	665.563,68	1.002.689,01	337.125,33
	050000/000 Sonderanlagen		665.563,68	1.002.689,01	337.125,33
A.II.5	Technische Anlagen, Fahrzeuge und Maschinen	1025	1.262.306,40	1.202.183,12	-60.123,28
	020000/000 Maschinen und maschinelle Anlagen		350.293,31	308.780,44	-41.512,87
	030000/000 Werkzeuge und sonstige Erzeugungsmittel		14.162,90	12.729,38	-1.433,52
	040000/000 Fahrzeuge		897.850,19	880.673,30	-17.176,89
A.II.6	Amts-, Betriebs- und Geschäftsausstattung	1026	164.473,95	195.714,27	31.240,32
	042000/000 Amts-, Betriebs- und Geschäftsausstattung		164.473,95	195.714,27	31.240,32
A.II.7	Kulturgüter	1027	0,00	0,00	0,00
A.II.8	Geleistete Anzahlungen für Anlagen und Anlagen in Bau	1028	109.878,81	0,00	-109.878,81
	060000/000 Im Bau befindliche Grundstückseinrichtungen		109.878,81	0,00	-109.878,81
A.III	**Aktive Finanzinstrumente/Langfristiges Finanzvermögen**	103	**0,00**	**0,00**	**0,00**
A.III.1	Bis zur Endfälligkeit gehaltene Finanzinstrumente	1031	0,00	0,00	0,00
A.III.2	Zur Veräußerung verfügbare Finanzinstrumente	1032	0,00	0,00	0,00
A.III.3	Partizipations- und Hybridkapital	1033	0,00	0,00	0,00
A.III.4	Derivative Finanzinstrumente ohne Grundgeschäft	1034	0,00	0,00	0,00
A.IV	**Beteiligungen**	104	**1.297.310,02**	**1.318.730,68**	**21.420,66**
A.IV.1	Beteiligungen an verbundenen Unternehmen	1041	1.241.097,59	1.267.063,95	25.966,36
	080000/000 Beteiligungen an verbundenen Unternehmen		1.241.097,59	1.267.063,95	25.966,36

	AKTIVA	Code	Endbestand 31.12.2022	Endbestand 31.12.2023	Veränderung
A.IV.2	Beteiligungen an assoziierten Unternehmen	1042	45.118,23	46.330,95	1.212,72
	081000/000 Beteiligungen an assoziierten Unternehmen		45.118,23	46.330,95	1.212,72
A.IV.3	Sonstige Beteiligungen	1043	11.094,20	5.335,78	-5.758,42
	082000/000 Sonstige Beteiligungen		11.094,20	5.335,78	-5.758,42
A.IV.4	Verwaltete Einrichtungen, die der Kontrolle unterliegen	1044	0,00	0,00	0,00
A.V	**Langfristige Forderungen**	106	**14.000,00**	**10.360,00**	**-3.640,00**
A.V.1	Langfristige Forderungen aus Lieferungen und Leistungen	1061	0,00	0,00	0,00
A.V.2	Langfristige Forderungen aus gewährten Darlehen	1062	0,00	0,00	0,00
A.V.3	Sonstige langfristige Forderungen	1063	14.000,00	10.360,00	-3.640,00
	273000/000 Bezugsvorschüsse an private Haushalte		14.000,00	10.360,00	-3.640,00
B	**Kurzfristiges Vermögen**	11	**4.082.775,26**	**5.184.826,03**	**1.102.050,77**
B.I	**Kurzfristige Forderungen**	113	**992.970,05**	**1.095.760,40**	**102.790,35**
B.I.1	Kurzfristige Forderungen aus Lieferungen und Leistungen	1131	507.714,27	494.354,55	-13.359,72
	230000/000 Kurzfristige Forderungen aus Lieferungen und Leistungen		507.714,27	494.354,55	-13.359,72
B.I.2	Kurzfristige Forderungen aus Abgaben	1132	323.726,81	348.673,33	24.946,52
	233000/000 Forderungen aus Abgaben		323.726,81	348.673,33	24.946,52
B.I.3	Sonstige kurzfristige Forderungen	1133	0,00	0,00	0,00
B.I.4	Sonstige kurzfristige Forderungen (nicht voranschlagswirksame Gebarung)	1134	161.528,97	252.732,52	91.203,55
	270000/000 Finanzamt Vorsteuerbeträge (nicht voranschlagswirksame Gebarung)		119.875,22	211.959,39	92.084,17
	279000/000 Sonstige für Dritte geleistete Vorschüsse (nicht voranschlagswirksame Gebarung)		41.653,75	40.773,13	-880,62
B.II	**Vorräte**	114	**59.487,00**	**40.629,00**	**-18.858,00**
B.II.1	Vorräte	1141	59.487,00	40.629,00	-18.858,00
	150000/000 Betriebsstoffe		59.487,00	40.629,00	-18.858,00
B.II.2	Gegebene Anzahlungen auf Vorräte	1142	0,00	0,00	0,00

	AKTIVA	Code	Endbestand 31.12.2022	Endbestand 31.12.2023	Veränderung
B.III	**Liquide Mittel**	115	**3.030.318,21**	**4.048.436,63**	**1.018.118,42**
B.III.1	Kassa, Bankguthaben, Schecks	1151	2.039.310,15	1.738.837,09	-300.473,06
	200000/000 Kassenbestände		7.457,06	3.668,31	-3.788,75
	210102/000 Guthaben bei Kreditinstituten Raiba Arnoldstein, 18		513.386,27	76.955,51	-436.430,76
	210302/000 Guthaben bei Kreditinstituten Austrian Anadi Bank AG		113.916,94	31.084,08	-82.832,86
	210402/000 Sparda Bank Villach		65.376,49	54.847,72	-10.528,77
	210602/000 Guthaben bei Kreditinstituten RB Arnoldstein, 47.860		21.304,37	17.756,41	-3.547,96
	210603/000 Bank Austria (Buwog, Wohnungen)		661.120,26	925.836,12	264.715,86
	210604/000 Erste Bank (Buwog, Wohnungen, Kautionen)		201.005,40	197.981,92	-3.023,48
	210702/000 Raiba, Verwahrgelder, Besicherungen		353.854,34	347.870,00	-5.984,34
	220100/000 Verwahrgelder Dritter (Bebauungsverpflichtungen)		101.889,02	82.837,02	-19.052,00
	906001/000 Verrechnung Umbuchung		0,00	0,00	0,00
	906002/000 Umbuchung		0,00	0,00	0,00
	906004/000 Lohnüberleitung		0,00	0,00	0,00
B.III.2	Zahlungsmittelreserven	1152	991.008,06	2.309.599,54	1.318.591,48
	294001/000 Betriebsmittelrücklage		253.156,38	253.156,38	0,00
	294002/000 Personalrücklage		38.464,98	38.461,74	-3,24
	294003/000 Bauverwaltungsrücklage		20.516,70	20.516,70	0,00
	294004/000 Feuerwehrrücklage		320.339,12	321.484,44	1.145,32
	294005/000 Sport- u. Jugendförderungsrücklage		815,72	815,72	0,00
	294006/000 Naturparkrücklage		30.620,29	30.620,29	0,00
	294007/000 Sonderprojekterücklage		850,74	850,74	0,00
	294008/000 Wirtschaftshofrücklage		1.790,82	1.790,82	0,00
	294009/000 Wasserversorgungsrücklage		223,40	1.142.042,69	1.141.819,29
	294010/000 Trennsystem, Abwasserrücklage (AKB)		13.922,29	13.922,29	0,00
	294011/000 Mischsystem Abwasserrücklage (Kanal, alt)		28.741,31	28.741,31	0,00
	294012/000 AKB-Haftungsrücklage		151.354,03	197.443,39	46.089,36
	294013/000 Müllbeseitigungsrücklage		1.573,73	149.255,42	147.681,69
	294014/000 Tourismusrücklage		77.558,05	104.415,23	26.857,18
	294015/000 Fundgeldrücklage		6.082,38	6.082,38	0,00
	294016/000 AKB-Haftungsrücklage BA 147		44.998,12	0,00	-44.998,12
B.IV	**Aktive Finanzinstrumente/Kurzfristiges Finanzvermögen**	116	**0,00**	**0,00**	**0,00**
B.IV.1	Aktive Finanzinstrumente/Kurzfristiges Finanzvermögen	1160	0,00	0,00	0,00
B.V	**Aktive Rechnungsabgrenzung**	117	**0,00**	**0,00**	**0,00**
B.V.1	Aktive Rechnungsabgrenzung	1170	0,00	0,00	0,00
	Summe Aktiva (10 + 11)		**44.018.422,55**	**44.753.190,88**	**734.768,33**

	PASSIVA	Code	Endbestand 31.12.2022	Endbestand 31.12.2023	Veränderung
C	**Nettovermögen (Ausgleichsposten)**	12	**17.960.098,73**	**17.435.072,63**	**-525.026,10**
C.I	**Saldo der Eröffnungsbilanz**	121	**15.067.227,47**	**15.067.227,47**	**0,00**
C.I.1	Saldo der Eröffnungsbilanz	1210	15.067.227,47	15.067.227,47	0,00
	930000/000 Saldo der erstmaligen Eröffnungsbilanz		15.123.566,27	15.123.566,27	0,00
	930970/000 Soll-Überschuss, Fremdenverkehr RA 2019		12.226,41	12.226,41	0,00
	990000/000 Berichtigungen der erstmaligen Eröffnungsbilanz		-68.565,21	-68.565,21	0,00
C.II	**Kumuliertes Nettoergebnis**	122	**874.847,87**	**71.689,61**	**-803.158,26**
C.II.1	Kumuliertes Nettoergebnis	1220	874.847,87	71.689,61	-803.158,26
	910000/000 Verrechnung zwischen operativer Gebarung und Projekten		0,00	0,00	0,00
	931910/000 Kapitalausgleichskonto operatives Ergebnis		519.505,02	-246.875,07	-766.380,09
	931920/000 Kapitalausgleichskonto Wirtschaftshof		56.042,56	-125.584,85	-181.627,41
	931930/000 Kapitalausgleichskonto Wasserversorgung		106.598,55	83.961,51	-22.637,04
	931940/000 Kapitalausgleichskonto Abwasserbeseitigung		320,00	320,00	0,00
	931950/000 Kapitalausgleichskonto Müllbeseitigung		95.824,03	263.310,31	167.486,28
	931960/000 Kapitalausgleichskonto Wohnhäuser		96.557,71	96.557,71	0,00
	960000/000 Gewinn- und Verlustkonto/Jahresabschlussbuchungen		0,00	0,00	0,00
C.III	**Haushaltsrücklagen**	123	**1.933.397,12**	**2.188.385,45**	**254.988,33**
C.III.1	Haushaltsrücklagen	1230	1.933.397,12	2.188.385,45	254.988,33
	934000/000 Zweckgebundene Haushaltsrücklagen		1.680.240,74	1.935.229,07	254.988,33
	935000/000 Allgemeine Haushaltsrücklagen		253.156,38	253.156,38	0,00
C.IV	**Neubewertungsrücklagen (Umbewertungskonto)**	124	**84.626,27**	**107.770,10**	**23.143,83**
C.IV.1	Neubewertungsrücklagen (Umbewertungskonto)	1240	84.626,27	107.770,10	23.143,83
	940402/000 Neubewertungsrücklage UIAG Beteiligung		74.794,47	100.760,83	25.966,36
	940403/000 Neubewertungsrücklage Region Villach Beteiligung		4.208,89	0,00	-4.208,89
	940404/000 Neubewertungsrücklage Open Leader		259,08	432,72	173,64
	940405/000 Neubewertungsrücklage BBDE GmbH, Beteiligung		5.363,83	6.576,55	1.212,72
C.V	**Fremdwährungsumrechnungsrücklagen**	125	**0,00**	**0,00**	**0,00**
C.V.1	Fremdwährungsumrechnungsrücklagen	1250	0,00	0,00	0,00

	PASSIVA	Code	Endbestand 31.12.2022	Endbestand 31.12.2023	Veränderung
D	**Sonderposten Investitionszuschüsse (Kapitaltransfers)**	13	**22.753.296,83**	**22.376.264,27**	**-377.032,56**
D.I	**Investitionszuschüsse**	131	**22.753.296,83**	**22.376.264,27**	**-377.032,56**
D.I.1	Investitionszuschüsse von Trägern öffentlichen Rechts	1311	19.969.555,73	19.252.663,28	-716.892,45
	300000/000 Kapitaltransfers von Bund, Bundesfonds und Bundeskammern		794.790,58	937.410,55	142.619,97
	301000/000 Kapitaltransfers von Ländern, Landesfonds und Landeskammern		19.039.996,29	18.190.503,83	-849.492,46
	302000/000 Kapitaltransfers von Gemeinden		134.768,86	124.748,90	-10.019,96
D.I.2	Investitionszuschüsse von Beteiligungen	1312	0,00	0,00	0,00
D.I.3	Investitionszuschüsse von Übrigen	1313	2.783.741,10	3.123.600,99	339.859,89
	305000/000 Kapitaltransfers von Unternehmen (ohne Finanzunternehmen)		18.680,81	18.230,67	-450,14
	306000/000 Kapitaltransfers von Finanzunternehmen		310.577,14	294.288,17	-16.288,97
	307000/000 Kapitaltransfers von privaten Haushalten und privaten Organisationen ohne Erwerbszweck und andere		2.085.956,29	2.110.911,07	24.954,78
	309000/000 Kapitaltransfers von der Europäischen Union		368.526,86	700.171,08	331.644,22
E	**Langfristige Fremdmittel**	14	**1.868.590,06**	**3.127.456,15**	**1.258.866,09**
E.I	**Langfristige Finanzschulden, netto**	141	**827.001,66**	**2.158.742,57**	**1.331.740,91**
E.I.1	Langfristige Finanzschulden	1411	827.001,66	2.158.742,57	1.331.740,91
	341000/000 Investitionsdarlehen von Ländern, Landesfonds und Landeskammern		82.102,85	77.735,16	-4.367,69
	346000/000 Investitionsdarlehen von Finanzunternehmen		744.898,81	2.081.007,41	1.336.108,60
E.I.2	Langfristige Forderungen aus derivativen Finanzinstrumenten mit Grundgeschäft	1412	0,00	0,00	0,00
E.I.3	Langfristige Verbindlichkeiten aus derivativen Finanzinstrumenten mit Grundgeschäft	1413	0,00	0,00	0,00
E.II	**Langfristige Verbindlichkeiten**	142	**0,00**	**0,00**	**0,00**
E.II.1	Langfristige Verbindlichkeiten aus Lieferungen und Leistungen	1421	0,00	0,00	0,00
E.II.2	Leasingverbindlichkeiten	1422	0,00	0,00	0,00
E.II.3	Sonstige langfristige Verbindlichkeiten	1423	0,00	0,00	0,00
E.III	**Langfristige Rückstellungen**	143	**1.041.588,40**	**968.713,58**	**-72.874,82**
E.III.1	Rückstellungen für Abfertigungen	1431	0,00	0,00	0,00
E.III.2	Rückstellungen für Jubiläumszuwendungen	1432	116.588,40	43.713,58	-72.874,82
	384000/000 Rückstellungen für Jubiläumszuwendungen		116.588,40	43.713,58	-72.874,82
E.III.3	Rückstellungen für Haftungen	1433	0,00	0,00	0,00
E.III.4	Rückstellungen für Sanierungen von Altlasten	1434	925.000,00	925.000,00	0,00
	386000/000 Rückstellungen für Sanierung von Altlasten		925.000,00	925.000,00	0,00
E.III.5	Rückstellungen für Pensionen	1435	0,00	0,00	0,00
E.III.6	Sonstige langfristige Rückstellungen	1436	0,00	0,00	0,00

	PASSIVA	Code	Endbestand 31.12.2022	Endbestand 31.12.2023	Veränderung
F	**Kurzfristige Fremdmittel**	15	**1.436.436,93**	**1.814.397,83**	**377.960,90**
F.I	**Kurzfristige Finanzschulden, netto**	151	**0,00**	**0,00**	**0,00**
F.I.1	Kurzfristige Finanzschulden	1511	0,00	0,00	0,00
F.I.2	Kurzfristige Forderungen aus derivativen Finanzinstrumenten mit Grundgeschäft	1512	0,00	0,00	0,00
F.I.3	Kurzfristige Verbindlichkeiten aus derivativen Finanzinstrumenten mit Grundgeschäft	1513	0,00	0,00	0,00
F.II	**Kurzfristige Verbindlichkeiten**	152	**1.270.937,36**	**1.603.656,97**	**332.719,61**
F.II.1	Kurzfristige Verbindlichkeiten aus Lieferungen und Leistungen	1521	280.808,25	396.425,67	115.617,42
	331000/000 Kurzfristige Verbindlichkeiten aus Lieferungen und Leistungen		280.808,25	396.425,67	115.617,42
F.II.2	Kurzfristige Verbindlichkeiten aus Abgaben	1522	0,00	26,71	26,71
	333000/000 Kurzfristige Verbindlichkeiten aus Abgaben		0,00	26,71	26,71
F.II.3	Sonstige kurzfristige Verbindlichkeiten	1523	0,00	0,00	0,00
F.II.4	Sonstige kurzfristige Verbindlichkeiten (nicht voranschlagswirksame Gebarung)	1524	990.129,11	1.207.204,59	217.075,48
	360000/000 Umsatzsteuer (nicht voranschlagswirksame Gebarung)		193.371,60	206.721,87	13.350,27
	362000/000 Gehaltsabzugsgebarungen (nicht voranschlagswirksame Gebarung)		114.242,09	110.595,35	-3.646,74
	369000/000 Sonstige Erläge (nicht voranschlagswirksame Gebarung)		682.515,42	889.887,37	207.371,95
F.III	**Kurzfristige Rückstellungen**	153	**147.419,57**	**192.470,86**	**45.051,29**
F.III.1	Rückstellungen für Prozesskosten	1531	0,00	0,00	0,00
F.III.2	Rückstellungen für ausstehende Rechnungen	1532	0,00	0,00	0,00
F.III.3	Rückstellungen für nicht konsumierte Urlaube	1533	147.419,57	192.470,86	45.051,29
	381000/000 Rückstellungen für nicht konsumierte Urlaube		147.419,57	128.613,07	-18.806,50
	381100/000 Rückstellungen für nicht konsumierte Zeitguthaben		0,00	63.857,79	63.857,79
F.III.4	Sonstige kurzfristige Rückstellungen	1534	0,00	0,00	0,00
F.IV	**Passive Rechnungsabgrenzung**	154	**18.080,00**	**18.270,00**	**190,00**
F.IV.1	Passive Rechnungsabgrenzung	1540	18.080,00	18.270,00	190,00
	390000/000 Passive Rechnungsabgrenzung		18.080,00	18.270,00	190,00
	Summe Passiva (12 + 13 + 14 + 15)		**44.018.422,55**	**44.753.190,88**	**734.768,33**

Nettovermögensveränderungsrechnung (Anlage 1d)

Nettovermögensveränderungsrechnung	Saldo der Eröffnungsbilanz	Kumuliertes Nettoergebnis	Haushalts-rücklagen	Neubewertungs-rücklagen	Fremdwährungs-umrechnungs-rücklagen	Summe Nettovermögen
Nettovermögen zum 31.12.2022	**15.067.227,47**	**874.847,87**	**1.933.397,12**	**84.626,27**	**0,00**	**17.960.098,73**
1. Änderungen der Ansatz- und Bewertungsmethoden	0,00	0,00	XXXXXXXXXXXXXX	0,00	0,00	0,00
2. Nacherfassung von Vermögenswerten	0,00	0,00	0,00	0,00	0,00	0,00
3. Änderung der erstmaligen Eröffnungsbilanz (gem. § 38 Abs. 8)	0,00	0,00	0,00	0,00	0,00	0,00
Angepasstes Nettovermögen zum 31.12.2022	**15.067.227,47**	**874.847,87**	**1.933.397,12**	**84.626,27**	**0,00**	**17.960.098,73**
4. Veränderung aus der Bewertung von zur Veräußerung verfügbarer Finanzinstrumente	XXXXXXXXXXXXXX	XXXXXXXXXXXXXX	XXXXXXXXXXXXXX	0,00	XXXXXXXXXXXXXX	0,00
5. Veränderung aus der Bewertung von Beteiligungen	XXXXXXXXXXXXXX	XXXXXXXXXXXXXX	XXXXXXXXXXXXXX	23.143,83	XXXXXXXXXXXXXX	23.143,83
6. Veränderung aus der Umrechnung von Vermögen und Fremdmittel in fremder Währung	XXXXXXXXXXXXXX	XXXXXXXXXXXXXX	XXXXXXXXXXXXXX	XXXXXXXXXXXXXX	0,00	0,00
Summe Nettoveränderung, die nicht in die Ergebnisrechnung eingegangen ist						
7. Nettoergebnis des Finanzjahres (SA0)	XXXXXXXXXXXXXX	-548.169,93	XXXXXXXXXXXXXX	XXXXXXXXXXXXXX	XXXXXXXXXXXXXX	-548.169,93
8. Zuweisung und Entnahmen von Haushaltsrücklagen (SU23)	XXXXXXXXXXXXXX	-254.988,33	254.988,33	XXXXXXXXXXXXXX	XXXXXXXXXXXXXX	0,00
Nettovermögen zum 31.12.2023	**15.067.227,47**	**71.689,61**	**2.188.385,45**	**107.770,10**	**0,00**	**17.435.072,63**

Ergebnis- und Finanzierungsrechnung Detailnachweis

		MVAG EH	MVAG FH	VC	QU	Ergebnisrechnung RA 2023	Ergebnisrechnung VA 2023	Ergebnisrechnung RA - VA	Finanzierungsrechnung RA 2023	Finanzierungsrechnung VA 2023	Finanzierungsrechnung RA - VA
0	**Vertretungskörper und allgemeine Verwaltung**										
SA 0 / SA 1	**(0) Nettoergebnis (21 - 22) / (1) Geldfluss operative Gebarung (31 – 32)**					**-2.497.662,48**	**-2.344.000,00**	**-153.662,48**	**-2.433.657,44**	**-2.330.800,00**	**-102.857,44**
SA00	**Nettoergebnis nach Zuw./Entn. Haushaltsrücklagen (Saldo 0 +/- SU23)**					**-2.497.659,24**	**-2.344.200,00**	**-153.459,24**			
SA2	**Saldo (2) Geldfluss aus der Investiven Gebarung (33 – 34)**								**-12.029,68**	**-17.000,00**	**4.970,32**
SA3	**Saldo (3) Nettofinanzierungssaldo (Saldo 1 + Saldo 2)**								**-2.445.687,12**	**-2.347.800,00**	**-97.887,12**
SA4	**Saldo (4) Geldfluss aus der Finanzierungstätigkeit (35 – 36)**								**0,00**	**0,00**	**0,00**
SA5	**Saldo (5) Geldfluss aus der voranschlagswirksamen Gebarung (Saldo 3 + Saldo 4)**								**-2.445.687,12**	**-2.347.800,00**	**-97.887,12**
00	**Gewählte Gemeindeorgane**										
SA 0 / SA 1	**(0) Nettoergebnis (21 - 22) / (1) Geldfluss operative Gebarung (31 – 32)**					**-212.445,80**	**-209.500,00**	**-2.945,80**	**-212.445,80**	**-209.500,00**	**-2.945,80**
SA00	**Nettoergebnis nach Zuw./Entn. Haushaltsrücklagen (Saldo 0 +/- SU23)**					**-212.445,80**	**-209.500,00**	**-2.945,80**			
SA2	**Saldo (2) Geldfluss aus der Investiven Gebarung (33 – 34)**								**0,00**	**0,00**	**0,00**
SA3	**Saldo (3) Nettofinanzierungssaldo (Saldo 1 + Saldo 2)**								**-212.445,80**	**-209.500,00**	**-2.945,80**
SA4	**Saldo (4) Geldfluss aus der Finanzierungstätigkeit (35 – 36)**								**0,00**	**0,00**	**0,00**
SA5	**Saldo (5) Geldfluss aus der voranschlagswirksamen Gebarung (Saldo 3 + Saldo 4)**								**-212.445,80**	**-209.500,00**	**-2.945,80**
000	**Gewählte Gemeindeorgane**										
SA 0 / SA 1	**(0) Nettoergebnis (21 - 22) / (1) Geldfluss operative Gebarung (31 – 32)**					**-212.445,80**	**-209.500,00**	**-2.945,80**	**-212.445,80**	**-209.500,00**	**-2.945,80**
SA00	**Nettoergebnis nach Zuw./Entn. Haushaltsrücklagen (Saldo 0 +/- SU23)**					**-212.445,80**	**-209.500,00**	**-2.945,80**			
SA2	**Saldo (2) Geldfluss aus der Investiven Gebarung (33 – 34)**								**0,00**	**0,00**	**0,00**
SA3	**Saldo (3) Nettofinanzierungssaldo (Saldo 1 + Saldo 2)**								**-212.445,80**	**-209.500,00**	**-2.945,80**
SA4	**Saldo (4) Geldfluss aus der Finanzierungstätigkeit (35 – 36)**								**0,00**	**0,00**	**0,00**
SA5	**Saldo (5) Geldfluss aus der voranschlagswirksamen Gebarung (Saldo 3 + Saldo 4)**								**-212.445,80**	**-209.500,00**	**-2.945,80**
000000	**Gewählte Gemeindeorgane**										
Operative Gebarung											
SU 21 / 31	**Summe Erträge / Einzahlungen operative Gebarung**					**0,00**	**0,00**	**0,00**	**0,00**	**0,00**	**0,00**
1/000000-582000	Sonstige DGB zur soz. Sicherheit (gewählte Organe)	2212	3212	20		4.827,84	4.700,00	127,84	4.827,84	4.700,00	127,84
1/000000-670000	Versicherungen (Unfall)	2222	3222	24		698,76	700,00	-1,24	698,76	700,00	-1,24
1/000000-721000	Bezüge der gewählten Organe (Aufwandsentschädigung Bgm.)	2225	3225	22		67.200,00	65.000,00	2.200,00	67.200,00	65.000,00	2.200,00
1/000000-721100	Bezüge der gewählten Organe (Aufwandsentschädigung Vorst.)	2225	3225	22		69.379,20	66.500,00	2.879,20	69.379,20	66.500,00	2.879,20
1/000000-721200	Bezüge der gewählten Organe (Sitzungsgelder Gemeinderäte)	2225	3225	22		31.900,00	31.000,00	900,00	31.900,00	31.000,00	900,00
1/000000-728000	Entgelte für sonstige Leistungen	2225	3225	24		1.650,00	5.000,00	-3.350,00	1.650,00	5.000,00	-3.350,00
1/000000-752400	Lfd.Trsfzlg.a.Pens.Fonds d.Gemeinden (Bgm.Uml.)	2231	3231	26		36.790,00	36.600,00	190,00	36.790,00	36.600,00	190,00
SU 22 / 32	**Summe Aufwendungen / Auszahlungen operative Gebarung**					**212.445,80**	**209.500,00**	**2.945,80**	**212.445,80**	**209.500,00**	**2.945,80**
SA 0 / SA 1	**(0) Nettoergebnis (21 - 22) / (1) Geldfluss operative Gebarung (31 – 32)**					**-212.445,80**	**-209.500,00**	**-2.945,80**	**-212.445,80**	**-209.500,00**	**-2.945,80**

		MVAG EH	MVAG FH	VC	QU	Ergebnisrechnung RA 2023	Ergebnisrechnung VA 2023	Ergebnisrechnung RA - VA	Finanzierungsrechnung RA 2023	Finanzierungsrechnung VA 2023	Finanzierungsrechnung RA - VA
SU 23	**Summe Haushaltsrücklagen**					**0,00**	**0,00**	**0,00**	**0,00**	**0,00**	**0,00**
SA00	**Nettoergebnis nach Zuw./Entn. Haushaltsrücklagen (Saldo 0 +/- SU23)**					**-212.445,80**	**-209.500,00**	**-2.945,80**			
Investive Gebarung											
SU 33	**Summe Einzahlungen investive Gebarung**								**0,00**	**0,00**	**0,00**
SU 34	**Summe Auszahlungen investive Gebarung**								**0,00**	**0,00**	**0,00**
SA2	**Saldo (2) Geldfluss aus der Investiven Gebarung (33 – 34)**								**0,00**	**0,00**	**0,00**
SA3	**Saldo (3) Nettofinanzierungssaldo (Saldo 1 + Saldo 2)**								**-212.445,80**	**-209.500,00**	**-2.945,80**
Finanzierungstätigkeit											
SU 35	**Summe Einzahlungen aus der Finanzierungstätigkeit**								**0,00**	**0,00**	**0,00**
SU 36	**Summe Auszahlungen aus der Finanzierungstätigkeit**								**0,00**	**0,00**	**0,00**
SA4	**Saldo (4) Geldfluss aus der Finanzierungstätigkeit (35 – 36)**								**0,00**	**0,00**	**0,00**
SA5	**Saldo (5) Geldfluss aus der voranschlagswirksamen Gebarung (Saldo 3 + Saldo 4)**								**-212.445,80**	**-209.500,00**	**-2.945,80**
01	**Hauptverwaltung**										
SA 0 / SA 1	**(0) Nettoergebnis (21 - 22) / (1) Geldfluss operative Gebarung (31 – 32)**					**-1.575.084,12**	**-1.539.200,00**	**-35.884,12**	**-1.506.734,81**	**-1.526.000,00**	**19.265,19**
SA00	**Nettoergebnis nach Zuw./Entn. Haushaltsrücklagen (Saldo 0 +/- SU23)**					**-1.575.080,88**	**-1.539.300,00**	**-35.780,88**			
SA2	**Saldo (2) Geldfluss aus der Investiven Gebarung (33 – 34)**								**-15.669,68**	**-17.000,00**	**1.330,32**
SA3	**Saldo (3) Nettofinanzierungssaldo (Saldo 1 + Saldo 2)**								**-1.522.404,49**	**-1.543.000,00**	**20.595,51**
SA4	**Saldo (4) Geldfluss aus der Finanzierungstätigkeit (35 – 36)**								**0,00**	**0,00**	**0,00**
SA5	**Saldo (5) Geldfluss aus der voranschlagswirksamen Gebarung (Saldo 3 + Saldo 4)**								**-1.522.404,49**	**-1.543.000,00**	**20.595,51**
010	**Zentralamt**										
SA 0 / SA 1	**(0) Nettoergebnis (21 - 22) / (1) Geldfluss operative Gebarung (31 – 32)**					**-1.510.693,52**	**-1.474.700,00**	**-35.993,52**	**-1.442.344,21**	**-1.461.500,00**	**19.155,79**
SA00	**Nettoergebnis nach Zuw./Entn. Haushaltsrücklagen (Saldo 0 +/- SU23)**					**-1.510.690,28**	**-1.474.800,00**	**-35.890,28**			
SA2	**Saldo (2) Geldfluss aus der Investiven Gebarung (33 – 34)**								**-15.669,68**	**-17.000,00**	**1.330,32**
SA3	**Saldo (3) Nettofinanzierungssaldo (Saldo 1 + Saldo 2)**								**-1.458.013,89**	**-1.478.500,00**	**20.486,11**
SA4	**Saldo (4) Geldfluss aus der Finanzierungstätigkeit (35 – 36)**								**0,00**	**0,00**	**0,00**
SA5	**Saldo (5) Geldfluss aus der voranschlagswirksamen Gebarung (Saldo 3 + Saldo 4)**								**-1.458.013,89**	**-1.478.500,00**	**20.486,11**
010000	**Zentralamt**										
Operative Gebarung											
2/010000+810000	Nebenerlöse (Inserate im Gemeindenachrichtenblatt)	2114	3114		13	18.530,18	14.000,00	4.530,18	22.775,91	14.000,00	8.775,91
2/010000+811000	Einnahmen aus Vermietung und Verpachtung (Mieten)	2115	3115		14	3.676,44	3.700,00	-23,56	3.185,16	3.700,00	-514,84
2/010000+811100	Einnahmen aus Vermietung und Verpachtung (AKB BK)	2115	3115		14	310,56	300,00	10,56	207,04	300,00	-92,96
2/010000+811200	Einnahmen aus Vermietung und Verpachtung (AKB HK)	2115	3115		14	206,52	200,00	6,52	137,68	200,00	-62,32

		MVAG EH	MVAG FH	VC	QU	Ergebnisrechnung RA 2023	Ergebnisrechnung VA 2023	Ergebnisrechnung RA - VA	Finanzierungsrechnung RA 2023	Finanzierungsrechnung VA 2023	Finanzierungsrechnung RA - VA
2/010000+813000	Erträge aus der Auflösung von Investitionszuschüssen (Kapitaltransfers)	2127				4.170,83	4.170,00	0,83			
2/010000+816100	Kosteners.f.sonst.Leistungen (Land:Stbsch.Evidenz)	2114	3114	13		1.056,00	1.500,00	-444,00	1.056,00	1.500,00	-444,00
2/010000+816400	Kosteners.f.sonst.Leistungen (Lohnverrechnung, Sonstiges)	2114	3114	13		2.884,98	500,00	2.384,98	2.884,98	500,00	2.384,98
2/010000+816500	Kosteners.f.sonst.Leistungen (Intern: Fremd.Verk.)	2114	3114	13		4.900,00	4.900,00		4.900,00	4.900,00	
2/010000+823000	Zinsen (Abf.Rücklage)	2131	3131	14			100,00	-100,00		100,00	-100,00
2/010000+863000	Lfd.Trsfzlg.v.s.Träg.öff. Rechts (AUVA, AMS, ..)	2121	3121	15		4.722,10	4.200,00	522,10	4.722,10	4.200,00	522,10
2/010000+868000	Lfd.Trsfzlg.v.priv.Haush. (Strafgelder)	2124	3124	16			100,00	-100,00		100,00	-100,00
SU 21 / 31	**Summe Erträge / Einzahlungen operative Gebarung**					**40.457,61**	**33.670,00**	**6.787,61**	**39.868,87**	**29.500,00**	**10.368,87**
1/010000-400000	Geringw.Wirtschaftsgüter des Anlagevermögens	2221	3221	23		2.120,94	2.000,00	120,94	2.120,94	2.000,00	120,94
1/010000-452000	Treibstoffe	2221	3221	23		3.368,23	3.300,00	68,23	3.368,23	3.300,00	68,23
1/010000-454000	Reinigungsmittel	2221	3221	23		3.171,86	3.300,00	-128,14	3.171,86	3.300,00	-128,14
1/010000-456000	Schreib-, Zeichen- und sonstige Büromittel	2221	3221	23		6.566,37	6.500,00	66,37	7.080,67	6.500,00	580,67
1/010000-457000	Druckwerke	2221	3221	23		4.292,93	4.000,00	292,93	4.292,93	4.000,00	292,93
1/010000-457100	Druckwerke (Gemeindenachrichtenblatt)	2221	3221	23		39.367,11	32.000,00	7.367,11	38.722,86	32.000,00	6.722,86
1/010000-459000	Sonstige Verbrauchsgüter	2221	3221	23		2.205,57	1.300,00	905,57	1.937,85	1.300,00	637,85
1/010000-500000	Geldbezüge für Beamte	2211	3211	20		685.098,86	690.000,00	-4.901,14	685.098,86	690.000,00	-4.901,14
1/010000-510000	Geldbezüge für VB der Verwaltung	2211	3211	20		211.662,15	209.000,00	2.662,15	211.662,15	209.000,00	2.662,15
1/010000-511000	Geldbezüge für VB in handwerklicher Verwendung	2211	3211	20		48.028,75	49.000,00	-971,25	48.028,75	49.000,00	-971,25
1/010000-563000	Sonstige Aufwandsentschädigungen	2213	3213	20		8.603,81	9.700,00	-1.096,19	8.603,81	9.700,00	-1.096,19
1/010000-565000	Mehrleistungsvergütung	2211	3211	20		57.951,92	57.500,00	451,92	57.951,92	57.500,00	451,92
1/010000-569000	Sonstige Nebengebühren	2211	3211	20		1.841,88	1.700,00	141,88	1.841,88	1.700,00	141,88
1/010000-580000	DGB zum Ausgl.Fonds f. Familienbeihilfen	2212	3212	20		35.884,10	39.000,00	-3.115,90	35.884,10	39.000,00	-3.115,90
1/010000-581300	Betriebliche Kollektivversicherung	2212	3212	20		119,53	100,00	19,53	119,53	100,00	19,53
1/010000-582000	Sonstige DGB zur soz. Sicherheit	2212	3212	20		84.629,91	88.600,00	-3.970,09	84.629,91	88.600,00	-3.970,09
1/010000-582100	Abfertigungsversicherung	2212	3212	20		10.115,60	9.400,00	715,60	10.115,60	9.400,00	715,60
1/010000-582200	Vorsorge Dienstjubiläum	2212	3212	20		21.662,80	19.500,00	2.162,80	21.662,80	19.500,00	2.162,80
1/010000-590000	Freiwillige Sozialleistungen	2212	3212	20		10.750,00	10.500,00	250,00	10.750,00	10.500,00	250,00
1/010000-593000	Dotierung für Rückstellungen für nicht konsumierte Urlaube	2214				2.665,79		2.665,79			
1/010000-593100	Dotierung von Rückstellungen für Zeitguthaben	2214				23.883,37		23.883,37			
1/010000-600100	Strom	2222	3222	24		15.939,83	14.500,00	1.439,83	13.955,58	14.500,00	-544,42
1/010000-600300	Fernwärme	2222	3222	24		7.189,92	6.500,00	689,92	7.189,92	6.500,00	689,92

		MVAG EH	MVAG FH	VC	QU	Ergebnisrechnung RA 2023	Ergebnisrechnung VA 2023	Ergebnisrechnung RA - VA	Finanzierungsrechnung RA 2023	Finanzierungsrechnung VA 2023	Finanzierungsrechnung RA - VA
1/010000-614000	Instandhaltung von Gebäuden	2224	3224	24		34.935,21	30.200,00	4.735,21	34.852,17	30.200,00	4.652,17
1/010000-616100	Wartung EDV	2224	3224	24		60.545,35	64.700,00	-4.154,65	60.522,74	64.700,00	-4.177,26
1/010000-617000	Instandhaltung von Fahrzeugen	2224	3224	24		2.318,79	3.000,00	-681,21	2.318,79	3.000,00	-681,21
1/010000-618000	Instandhaltung von sonst. Anlagen	2224	3224	24		359,90	300,00	59,90	359,90	300,00	59,90
1/010000-630000	Postdienste	2222	3222	24		24.166,85	25.000,00	-833,15	23.548,92	25.000,00	-1.451,08
1/010000-631000	Telekommunikationsdienste	2222	3222	24		10.167,24	12.000,00	-1.832,76	10.862,95	12.000,00	-1.137,05
1/010000-640000	Rechtskosten	2222	3222	24		23.211,73	9.000,00	14.211,73	3.100,00	9.000,00	-5.900,00
1/010000-659000	Geldverkehrsspesen (KV Abfertigungsrücklage)	2244	3244	24		3,24	100,00	-96,76	3,24	100,00	-96,76
1/010000-670000	Versicherungen	2222	3222	24		11.484,03	12.000,00	-515,97	11.484,03	12.000,00	-515,97
1/010000-680100	Planmäßige Abschreibung	2226				692,28	690,00	2,28			
1/010000-680600	Planmäßige Abschreibung	2226				110,00	110,00				
1/010000-680700	Planmäßige Abschreibung	2226				19.024,86	16.570,00	2.454,86			
1/010000-700000	Mietzinse (Kopierer, Telefonanlage)	2223	3223	24		14.524,27	15.000,00	-475,73	14.502,43	15.000,00	-497,57
1/010000-700100	Mietzinse (Rzlg. HEG f. Amtsgeb.)	2223	3223	24		44.292,68	42.800,00	1.492,68	44.292,68	42.800,00	1.492,68
1/010000-705000	Leasing (VW, VL-575DC)	2223	3223	24		2.139,87	1.900,00	239,87	2.139,87	1.900,00	239,87
1/010000-710000	Öffentliche Abgaben	2225	3225	24			100,00	-100,00		100,00	-100,00
1/010000-710100	Öffentliche Abgaben (KEST)	2225	3225	24			100,00	-100,00		100,00	-100,00
1/010000-711000	Geb.f.d.Ben.v.Gde.Einricht.u.Anl. (Kanal- und Müllgebühren)	2225	3225	24		1.288,93	1.300,00	-11,07	1.270,54	1.300,00	-29,46
1/010000-711100	Geb.f.d. Ben.v.Gde.Einricht.u.Anl. (Wasserbezugsgebühren)	2225	3225	24		323,06	500,00	-176,94	323,06	500,00	-176,94
1/010000-720109	Kostenbeitrag Wirtschaftshof (Arbeiter)	2225	3225	24		12.015,63	13.000,00	-984,37	12.015,63	13.000,00	-984,37
1/010000-720209	Kostenbeitrag Wirtschaftshof (Maschinen, Fahrzeuge)	2225	3225	24		771,50	1.100,00	-328,50	771,50	1.100,00	-328,50
1/010000-724000	Reisegebühren	2225	3225	24		704,76	1.000,00	-295,24	704,76	1.000,00	-295,24
1/010000-728000	Entgelte für sonstige Leistungen (Sicherheitstechnische Betreuung)	2225	3225	24		949,72	500,00	449,72	949,72	500,00	449,72
SU 22 / 32	**Summe Aufwendungen / Auszahlungen operative Gebarung**					**1.551.151,13**	**1.508.370,00**	**42.781,13**	**1.482.213,08**	**1.491.000,00**	**-8.786,92**
SA 0 / SA 1	**(0) Nettoergebnis (21 - 22) / (1) Geldfluss operative Gebarung (31 – 32)**					**-1.510.693,52**	**-1.474.700,00**	**-35.993,52**	**-1.442.344,21**	**-1.461.500,00**	**19.155,79**
2/010000+894000	Entnahmen von zweckgebundenen Haushaltsrücklagen	2301				3,24		3,24			
1/010000-794000	Zuweisung an zweckgebundene Haushaltsrücklagen	2401					100,00	100,00			
SU 23	**Summe Haushaltsrücklagen**					**3,24**	**-100,00**	**103,24**	**0,00**	**0,00**	**0,00**
SA00	**Nettoergebnis nach Zuw./Entn. Haushaltsrücklagen (Saldo 0 +/- SU23)**					**-1.510.690,28**	**-1.474.800,00**	**-35.890,28**			
Investive Gebarung											
SU 33	**Summe Einzahlungen investive Gebarung**								**0,00**	**0,00**	**0,00**
1/010000-042000	Amtsausstattung (Hauptverwaltung)		3415	2	41				6.509,08	7.000,00	-490,92

		MVAG EH	MVAG FH	VC	QU	Ergebnisrechnung RA 2023	Ergebnisrechnung VA 2023	Ergebnisrechnung RA - VA	Finanzierungsrechnung RA 2023	Finanzierungsrechnung VA 2023	Finanzierungsrechnung RA - VA
1/010000-042001	Amtsausstattung (Zeiterfassung)		3415	2	41				9.160,60	10.000,00	-839,40
SU 34	**Summe Auszahlungen investive Gebarung**								**15.669,68**	**17.000,00**	**-1.330,32**
SA2	**Saldo (2) Geldfluss aus der Investiven Gebarung (33 – 34)**								**-15.669,68**	**-17.000,00**	**1.330,32**
SA3	**Saldo (3) Nettofinanzierungssaldo (Saldo 1 + Saldo 2)**								**-1.458.013,89**	**-1.478.500,00**	**20.486,11**
Finanzierungstätigkeit											
SU 35	**Summe Einzahlungen aus der Finanzierungstätigkeit**								**0,00**	**0,00**	**0,00**
SU 36	**Summe Auszahlungen aus der Finanzierungstätigkeit**								**0,00**	**0,00**	**0,00**
SA4	**Saldo (4) Geldfluss aus der Finanzierungstätigkeit (35 – 36)**								**0,00**	**0,00**	**0,00**
SA5	**Saldo (5) Geldfluss aus der voranschlagswirksamen Gebarung (Saldo 3 + Saldo 4)**								**-1.458.013,89**	**-1.478.500,00**	**20.486,11**

		MVAG EH	MVAG FH	VC	QU	Ergebnisrechnung RA 2023	Ergebnisrechnung VA 2023	Ergebnisrechnung RA - VA	Finanzierungsrechnung RA 2023	Finanzierungsrechnung VA 2023	Finanzierungsrechnung RA - VA
012	**Hilfsamt**										
SA 0 / SA 1	**(0) Nettoergebnis (21 - 22) / (1) Geldfluss operative Gebarung (31 – 32)**					**-62.348,56**	**-62.400,00**	**51,44**	**-62.348,56**	**-62.400,00**	**51,44**
SA00	**Nettoergebnis nach Zuw./Entn. Haushaltsrücklagen (Saldo 0 +/- SU23)**					**-62.348,56**	**-62.400,00**	**51,44**			
SA2	**Saldo (2) Geldfluss aus der Investiven Gebarung (33 – 34)**								**0,00**	**0,00**	**0,00**
SA3	**Saldo (3) Nettofinanzierungssaldo (Saldo 1 + Saldo 2)**								**-62.348,56**	**-62.400,00**	**51,44**
SA4	**Saldo (4) Geldfluss aus der Finanzierungstätigkeit (35 – 36)**								**0,00**	**0,00**	**0,00**
SA5	**Saldo (5) Geldfluss aus der voranschlagswirksamen Gebarung (Saldo 3 + Saldo 4)**								**-62.348,56**	**-62.400,00**	**51,44**
012000	**Hilfamt Verwaltungsgemeinschaft**										
Operative Gebarung											
SU 21 / 31	**Summe Erträge / Einzahlungen operative Gebarung**					**0,00**	**0,00**	**0,00**	**0,00**	**0,00**	**0,00**
1/012000-720700	Lfd.Trsfzlg.a.Gem.u.Gem.Verb. (Verwaltungsgemeinschaft)	2225	3225	24		55.270,00	55.300,00	-30,00	55.270,00	55.300,00	-30,00
1/012000-754300	Lfd.Trsfzlg.a.Gem.u.Gem.Verb. (Gemeindeservicezentrum)	2231	3231	26		7.078,56	7.100,00	-21,44	7.078,56	7.100,00	-21,44
SU 22 / 32	**Summe Aufwendungen / Auszahlungen operative Gebarung**					**62.348,56**	**62.400,00**	**-51,44**	**62.348,56**	**62.400,00**	**-51,44**
SA 0 / SA 1	**(0) Nettoergebnis (21 - 22) / (1) Geldfluss operative Gebarung (31 – 32)**					**-62.348,56**	**-62.400,00**	**51,44**	**-62.348,56**	**-62.400,00**	**51,44**
SU 23	**Summe Haushaltsrücklagen**					**0,00**	**0,00**	**0,00**	**0,00**	**0,00**	**0,00**
SA00	**Nettoergebnis nach Zuw./Entn. Haushaltsrücklagen (Saldo 0 +/- SU23)**					**-62.348,56**	**-62.400,00**	**51,44**			
Investive Gebarung											
SU 33	**Summe Einzahlungen investive Gebarung**								**0,00**	**0,00**	**0,00**
SU 34	**Summe Auszahlungen investive Gebarung**								**0,00**	**0,00**	**0,00**
SA2	**Saldo (2) Geldfluss aus der Investiven Gebarung (33 – 34)**								**0,00**	**0,00**	**0,00**
SA3	**Saldo (3) Nettofinanzierungssaldo (Saldo 1 + Saldo 2)**								**-62.348,56**	**-62.400,00**	**51,44**
Finanzierungstätigkeit											
SU 35	**Summe Einzahlungen aus der Finanzierungstätigkeit**								**0,00**	**0,00**	**0,00**
SU 36	**Summe Auszahlungen aus der Finanzierungstätigkeit**								**0,00**	**0,00**	**0,00**
SA4	**Saldo (4) Geldfluss aus der Finanzierungstätigkeit (35 – 36)**								**0,00**	**0,00**	**0,00**
SA5	**Saldo (5) Geldfluss aus der voranschlagswirksamen Gebarung (Saldo 3 + Saldo 4)**								**-62.348,56**	**-62.400,00**	**51,44**

		MVAG EH	MVAG FH	VC	QU	Ergebnisrechnung RA 2023	Ergebnisrechnung VA 2023	Ergebnisrechnung RA - VA	Finanzierungsrechnung RA 2023	Finanzierungsrechnung VA 2023	Finanzierungsrechnung RA - VA
016	**Elektronische Datenverarbeitung**										
SA 0 / SA 1	**(0) Nettoergebnis (21 - 22) / (1) Geldfluss operative Gebarung (31 – 32)**					**-2.042,04**	**-2.100,00**	**57,96**	**-2.042,04**	**-2.100,00**	**57,96**
SA00	**Nettoergebnis nach Zuw./Entn. Haushaltsrücklagen (Saldo 0 +/- SU23)**					**-2.042,04**	**-2.100,00**	**57,96**			
SA2	**Saldo (2) Geldfluss aus der Investiven Gebarung (33 – 34)**								**0,00**	**0,00**	**0,00**
SA3	**Saldo (3) Nettofinanzierungssaldo (Saldo 1 + Saldo 2)**								**-2.042,04**	**-2.100,00**	**57,96**
SA4	**Saldo (4) Geldfluss aus der Finanzierungstätigkeit (35 – 36)**								**0,00**	**0,00**	**0,00**
SA5	**Saldo (5) Geldfluss aus der voranschlagswirksamen Gebarung (Saldo 3 + Saldo 4)**								**-2.042,04**	**-2.100,00**	**57,96**
016000	**Elektronische Datenverarbeitung**										
Operative Gebarung											
SU 21 / 31	**Summe Erträge / Einzahlungen operative Gebarung**					**0,00**	**0,00**	**0,00**	**0,00**	**0,00**	**0,00**
1/016000-754300	Lfd. Trsfzlg.a.Gem.u.Gem.Verb (CNC-Behördennetzwerk)	2231	3231	26		2.042,04	2.100,00	-57,96	2.042,04	2.100,00	-57,96
SU 22 / 32	**Summe Aufwendungen / Auszahlungen operative Gebarung**					**2.042,04**	**2.100,00**	**-57,96**	**2.042,04**	**2.100,00**	**-57,96**
SA 0 / SA 1	**(0) Nettoergebnis (21 - 22) / (1) Geldfluss operative Gebarung (31 – 32)**					**-2.042,04**	**-2.100,00**	**57,96**	**-2.042,04**	**-2.100,00**	**57,96**
SU 23	**Summe Haushaltsrücklagen**					**0,00**	**0,00**	**0,00**	**0,00**	**0,00**	**0,00**
SA00	**Nettoergebnis nach Zuw./Entn. Haushaltsrücklagen (Saldo 0 +/- SU23)**					**-2.042,04**	**-2.100,00**	**57,96**			
Investive Gebarung											
SU 33	**Summe Einzahlungen investive Gebarung**								**0,00**	**0,00**	**0,00**
SU 34	**Summe Auszahlungen investive Gebarung**								**0,00**	**0,00**	**0,00**
SA2	**Saldo (2) Geldfluss aus der Investiven Gebarung (33 – 34)**								**0,00**	**0,00**	**0,00**
SA3	**Saldo (3) Nettofinanzierungssaldo (Saldo 1 + Saldo 2)**								**-2.042,04**	**-2.100,00**	**57,96**
Finanzierungstätigkeit											
SU 35	**Summe Einzahlungen aus der Finanzierungstätigkeit**								**0,00**	**0,00**	**0,00**
SU 36	**Summe Auszahlungen aus der Finanzierungstätigkeit**								**0,00**	**0,00**	**0,00**
SA4	**Saldo (4) Geldfluss aus der Finanzierungstätigkeit (35 – 36)**								**0,00**	**0,00**	**0,00**
SA5	**Saldo (5) Geldfluss aus der voranschlagswirksamen Gebarung (Saldo 3 + Saldo 4)**								**-2.042,04**	**-2.100,00**	**57,96**

		MVAG EH	MVAG FH	VC	QU	Ergebnisrechnung RA 2023	Ergebnisrechnung VA 2023	Ergebnisrechnung RA - VA	Finanzierungsrechnung RA 2023	Finanzierungsrechnung VA 2023	Finanzierungsrechnung RA - VA
02	**Hauptverwaltung**										
SA 0 / SA 1	**(0) Nettoergebnis (21 - 22) / (1) Geldfluss operative Gebarung (31 – 32)**					**-3.266,24**	**-7.200,00**	**3.933,76**	**-3.128,79**	**-7.200,00**	**4.071,21**
SA00	**Nettoergebnis nach Zuw./Entn. Haushaltsrücklagen (Saldo 0 +/- SU23)**					**-3.266,24**	**-7.200,00**	**3.933,76**			
SA2	**Saldo (2) Geldfluss aus der Investiven Gebarung (33 – 34)**								**0,00**	**0,00**	**0,00**
SA3	**Saldo (3) Nettofinanzierungssaldo (Saldo 1 + Saldo 2)**								**-3.128,79**	**-7.200,00**	**4.071,21**
SA4	**Saldo (4) Geldfluss aus der Finanzierungstätigkeit (35 – 36)**								**0,00**	**0,00**	**0,00**
SA5	**Saldo (5) Geldfluss aus der voranschlagswirksamen Gebarung (Saldo 3 + Saldo 4)**								**-3.128,79**	**-7.200,00**	**4.071,21**
022	**Standesamt**										
SA 0 / SA 1	**(0) Nettoergebnis (21 - 22) / (1) Geldfluss operative Gebarung (31 – 32)**					**-760,75**	**-900,00**	**139,25**	**-760,75**	**-900,00**	**139,25**
SA00	**Nettoergebnis nach Zuw./Entn. Haushaltsrücklagen (Saldo 0 +/- SU23)**					**-760,75**	**-900,00**	**139,25**			
SA2	**Saldo (2) Geldfluss aus der Investiven Gebarung (33 – 34)**								**0,00**	**0,00**	**0,00**
SA3	**Saldo (3) Nettofinanzierungssaldo (Saldo 1 + Saldo 2)**								**-760,75**	**-900,00**	**139,25**
SA4	**Saldo (4) Geldfluss aus der Finanzierungstätigkeit (35 – 36)**								**0,00**	**0,00**	**0,00**
SA5	**Saldo (5) Geldfluss aus der voranschlagswirksamen Gebarung (Saldo 3 + Saldo 4)**								**-760,75**	**-900,00**	**139,25**
022000	**Standesamt**										
Operative Gebarung											
SU 21 / 31	**Summe Erträge / Einzahlungen operative Gebarung**					**0,00**	**0,00**	**0,00**	**0,00**	**0,00**	**0,00**
1/022000-400000	Materialien	2221	3221		23	252,70	300,00	-47,30	252,70	300,00	-47,30
1/022000-457000	Druckwerke	2221	3221		23	371,05	400,00	-28,95	371,05	400,00	-28,95
1/022000-726000	Mitgliedsbeitr.a.Instititutionen (Standesamtsverband)	2225	3225		24	137,00	200,00	-63,00	137,00	200,00	-63,00
SU 22 / 32	**Summe Aufwendungen / Auszahlungen operative Gebarung**					**760,75**	**900,00**	**-139,25**	**760,75**	**900,00**	**-139,25**
SA 0 / SA 1	**(0) Nettoergebnis (21 - 22) / (1) Geldfluss operative Gebarung (31 – 32)**					**-760,75**	**-900,00**	**139,25**	**-760,75**	**-900,00**	**139,25**
SU 23	**Summe Haushaltsrücklagen**					**0,00**	**0,00**	**0,00**	**0,00**	**0,00**	**0,00**
SA00	**Nettoergebnis nach Zuw./Entn. Haushaltsrücklagen (Saldo 0 +/- SU23)**					**-760,75**	**-900,00**	**139,25**			
Investive Gebarung											
SU 33	**Summe Einzahlungen investive Gebarung**								**0,00**	**0,00**	**0,00**
SU 34	**Summe Auszahlungen investive Gebarung**								**0,00**	**0,00**	**0,00**
SA2	**Saldo (2) Geldfluss aus der Investiven Gebarung (33 – 34)**								**0,00**	**0,00**	**0,00**
SA3	**Saldo (3) Nettofinanzierungssaldo (Saldo 1 + Saldo 2)**								**-760,75**	**-900,00**	**139,25**
Finanzierungstätigkeit											
SU 35	**Summe Einzahlungen aus der Finanzierungstätigkeit**								**0,00**	**0,00**	**0,00**
SU 36	**Summe Auszahlungen aus der Finanzierungstätigkeit**								**0,00**	**0,00**	**0,00**
SA4	**Saldo (4) Geldfluss aus der Finanzierungstätigkeit (35 – 36)**								**0,00**	**0,00**	**0,00**
SA5	**Saldo (5) Geldfluss aus der voranschlagswirksamen Gebarung (Saldo 3 + Saldo 4)**								**-760,75**	**-900,00**	**139,25**

		MVAG EH	MVAG FH	VC	QU	Ergebnisrechnung RA 2023	Ergebnisrechnung VA 2023	Ergebnisrechnung RA - VA	Finanzierungsrechnung RA 2023	Finanzierungsrechnung VA 2023	Finanzierungsrechnung RA - VA
023	**Einwohneramt**										
SA 0 / SA 1	**(0) Nettoergebnis (21 - 22) / (1) Geldfluss operative Gebarung (31 – 32)**					**-3.766,54**	**-3.300,00**	**-466,54**	**-3.629,09**	**-3.300,00**	**-329,09**
SA00	**Nettoergebnis nach Zuw./Entn. Haushaltsrücklagen (Saldo 0 +/- SU23)**					**-3.766,54**	**-3.300,00**	**-466,54**			
SA2	**Saldo (2) Geldfluss aus der Investiven Gebarung (33 – 34)**								**0,00**	**0,00**	**0,00**
SA3	**Saldo (3) Nettofinanzierungssaldo (Saldo 1 + Saldo 2)**								**-3.629,09**	**-3.300,00**	**-329,09**
SA4	**Saldo (4) Geldfluss aus der Finanzierungstätigkeit (35 – 36)**								**0,00**	**0,00**	**0,00**
SA5	**Saldo (5) Geldfluss aus der voranschlagswirksamen Gebarung (Saldo 3 + Saldo 4)**								**-3.629,09**	**-3.300,00**	**-329,09**
023000	**Einwohneramt**										
Operative Gebarung											
SU 21 / 31	**Summe Erträge / Einzahlungen operative Gebarung**					**0,00**	**0,00**	**0,00**	**0,00**	**0,00**	**0,00**
1/023000-616100	Wartung EDV (LMR-Gebühren-Standesamt)	2224	3224	24		3.766,54	3.300,00	466,54	3.629,09	3.300,00	329,09
SU 22 / 32	**Summe Aufwendungen / Auszahlungen operative Gebarung**					**3.766,54**	**3.300,00**	**466,54**	**3.629,09**	**3.300,00**	**329,09**
SA 0 / SA 1	**(0) Nettoergebnis (21 - 22) / (1) Geldfluss operative Gebarung (31 – 32)**					**-3.766,54**	**-3.300,00**	**-466,54**	**-3.629,09**	**-3.300,00**	**-329,09**
SU 23	**Summe Haushaltsrücklagen**					**0,00**	**0,00**	**0,00**	**0,00**	**0,00**	**0,00**
SA00	**Nettoergebnis nach Zuw./Entn. Haushaltsrücklagen (Saldo 0 +/- SU23)**					**-3.766,54**	**-3.300,00**	**-466,54**			
Investive Gebarung											
SU 33	**Summe Einzahlungen investive Gebarung**								**0,00**	**0,00**	**0,00**
SU 34	**Summe Auszahlungen investive Gebarung**								**0,00**	**0,00**	**0,00**
SA2	**Saldo (2) Geldfluss aus der Investiven Gebarung (33 – 34)**								**0,00**	**0,00**	**0,00**
SA3	**Saldo (3) Nettofinanzierungssaldo (Saldo 1 + Saldo 2)**								**-3.629,09**	**-3.300,00**	**-329,09**
Finanzierungstätigkeit											
SU 35	**Summe Einzahlungen aus der Finanzierungstätigkeit**								**0,00**	**0,00**	**0,00**
SU 36	**Summe Auszahlungen aus der Finanzierungstätigkeit**								**0,00**	**0,00**	**0,00**
SA4	**Saldo (4) Geldfluss aus der Finanzierungstätigkeit (35 – 36)**								**0,00**	**0,00**	**0,00**
SA5	**Saldo (5) Geldfluss aus der voranschlagswirksamen Gebarung (Saldo 3 + Saldo 4)**								**-3.629,09**	**-3.300,00**	**-329,09**

		MVAG EH	MVAG FH	VC	QU	Ergebnisrechnung RA 2023	Ergebnisrechnung VA 2023	Ergebnisrechnung RA - VA	Finanzierungsrechnung RA 2023	Finanzierungsrechnung VA 2023	Finanzierungsrechnung RA - VA
024	**Wahlamt**										
SA 0 / SA 1	**(0) Nettoergebnis (21 - 22) / (1) Geldfluss operative Gebarung (31 – 32)**					**1.261,05**	**-3.000,00**	**4.261,05**	**1.261,05**	**-3.000,00**	**4.261,05**
SA00	**Nettoergebnis nach Zuw./Entn. Haushaltsrücklagen (Saldo 0 +/- SU23)**					**1.261,05**	**-3.000,00**	**4.261,05**			
SA2	**Saldo (2) Geldfluss aus der Investiven Gebarung (33 – 34)**								**0,00**	**0,00**	**0,00**
SA3	**Saldo (3) Nettofinanzierungssaldo (Saldo 1 + Saldo 2)**								**1.261,05**	**-3.000,00**	**4.261,05**
SA4	**Saldo (4) Geldfluss aus der Finanzierungstätigkeit (35 – 36)**								**0,00**	**0,00**	**0,00**
SA5	**Saldo (5) Geldfluss aus der voranschlagswirksamen Gebarung (Saldo 3 + Saldo 4)**								**1.261,05**	**-3.000,00**	**4.261,05**
024000	**Wahlangelegenheiten**										
Operative Gebarung											
2/024000+816000	Kosteners.f.sonst.Leistungen (Wahlen,Volksbegehren)	2114	3114	13		18.274,60	16.500,00	1.774,60	18.274,60	16.500,00	1.774,60
2/024000+816100	Kosteners.f.sonst.Leistungen (Land: Wahlen)	2114	3114	13			100,00	-100,00		100,00	-100,00
SU 21 / 31	**Summe Erträge / Einzahlungen operative Gebarung**					**18.274,60**	**16.600,00**	**1.674,60**	**18.274,60**	**16.600,00**	**1.674,60**
1/024000-400000	Materialien (LMR Wahlservice, PSC)	2221	3221	23		6.302,43	6.800,00	-497,57	6.302,43	6.800,00	-497,57
1/024000-720109	Kostenbeitrag Wirtschaftshof (Arbeiter)	2225	3225	24		3.261,75	4.300,00	-1.038,25	3.261,75	4.300,00	-1.038,25
1/024000-721000	Bezüge der Organe (Wahlmitarbeiter)	2225	3225	22		7.449,37	8.500,00	-1.050,63	7.449,37	8.500,00	-1.050,63
SU 22 / 32	**Summe Aufwendungen / Auszahlungen operative Gebarung**					**17.013,55**	**19.600,00**	**-2.586,45**	**17.013,55**	**19.600,00**	**-2.586,45**
SA 0 / SA 1	**(0) Nettoergebnis (21 - 22) / (1) Geldfluss operative Gebarung (31 – 32)**					**1.261,05**	**-3.000,00**	**4.261,05**	**1.261,05**	**-3.000,00**	**4.261,05**
SU 23	**Summe Haushaltsrücklagen**					**0,00**	**0,00**	**0,00**	**0,00**	**0,00**	**0,00**
SA00	**Nettoergebnis nach Zuw./Entn. Haushaltsrücklagen (Saldo 0 +/- SU23)**					**1.261,05**	**-3.000,00**	**4.261,05**			
Investive Gebarung											
SU 33	**Summe Einzahlungen investive Gebarung**								**0,00**	**0,00**	**0,00**
SU 34	**Summe Auszahlungen investive Gebarung**								**0,00**	**0,00**	**0,00**
SA2	**Saldo (2) Geldfluss aus der Investiven Gebarung (33 – 34)**								**0,00**	**0,00**	**0,00**
SA3	**Saldo (3) Nettofinanzierungssaldo (Saldo 1 + Saldo 2)**								**1.261,05**	**-3.000,00**	**4.261,05**
Finanzierungstätigkeit											
SU 35	**Summe Einzahlungen aus der Finanzierungstätigkeit**								**0,00**	**0,00**	**0,00**
SU 36	**Summe Auszahlungen aus der Finanzierungstätigkeit**								**0,00**	**0,00**	**0,00**
SA4	**Saldo (4) Geldfluss aus der Finanzierungstätigkeit (35 – 36)**								**0,00**	**0,00**	**0,00**
SA5	**Saldo (5) Geldfluss aus der voranschlagswirksamen Gebarung (Saldo 3 + Saldo 4)**								**1.261,05**	**-3.000,00**	**4.261,05**

		MVAG EH	MVAG VC FH	QU	Ergebnisrechnung RA 2023	Ergebnisrechnung VA 2023	Ergebnisrechnung RA - VA	Finanzierungsrechnung RA 2023	Finanzierungsrechnung VA 2023	Finanzierungsrechnung RA - VA
03	**Bauverwaltung**									
SA 0 / SA 1	**(0) Nettoergebnis (21 - 22) / (1) Geldfluss operative Gebarung (31 – 32)**				**-143.602,10**	**-73.000,00**	**-70.602,10**	**-146.359,22**	**-73.000,00**	**-73.359,22**
SA00	**Nettoergebnis nach Zuw./Entn. Haushaltsrücklagen (Saldo 0 +/- SU23)**				**-143.602,10**	**-73.100,00**	**-70.502,10**			
SA2	**Saldo (2) Geldfluss aus der Investiven Gebarung (33 – 34)**							**0,00**	**0,00**	**0,00**
SA3	**Saldo (3) Nettofinanzierungssaldo (Saldo 1 + Saldo 2)**							**-146.359,22**	**-73.000,00**	**-73.359,22**
SA4	**Saldo (4) Geldfluss aus der Finanzierungstätigkeit (35 – 36)**							**0,00**	**0,00**	**0,00**
SA5	**Saldo (5) Geldfluss aus der voranschlagswirksamen Gebarung (Saldo 3 + Saldo 4)**							**-146.359,22**	**-73.000,00**	**-73.359,22**
030	**Bauamt**									
SA 0 / SA 1	**(0) Nettoergebnis (21 - 22) / (1) Geldfluss operative Gebarung (31 – 32)**				**0,00**	**0,00**	**0,00**	**0,00**	**0,00**	**0,00**
SA00	**Nettoergebnis nach Zuw./Entn. Haushaltsrücklagen (Saldo 0 +/- SU23)**				**0,00**	**-100,00**	**100,00**			
SA2	**Saldo (2) Geldfluss aus der Investiven Gebarung (33 – 34)**							**0,00**	**0,00**	**0,00**
SA3	**Saldo (3) Nettofinanzierungssaldo (Saldo 1 + Saldo 2)**							**0,00**	**0,00**	**0,00**
SA4	**Saldo (4) Geldfluss aus der Finanzierungstätigkeit (35 – 36)**							**0,00**	**0,00**	**0,00**
SA5	**Saldo (5) Geldfluss aus der voranschlagswirksamen Gebarung (Saldo 3 + Saldo 4)**							**0,00**	**0,00**	**0,00**
030000	**Bauamt**									
Operative Gebarung										
SU 21 / 31	**Summe Erträge / Einzahlungen operative Gebarung**				**0,00**	**0,00**	**0,00**	**0,00**	**0,00**	**0,00**
SU 22 / 32	**Summe Aufwendungen / Auszahlungen operative Gebarung**				**0,00**	**0,00**	**0,00**	**0,00**	**0,00**	**0,00**
SA 0 / SA 1	**(0) Nettoergebnis (21 - 22) / (1) Geldfluss operative Gebarung (31 – 32)**				**0,00**	**0,00**	**0,00**	**0,00**	**0,00**	**0,00**
1/030000-794000	Zuweisung an zweckgebundene Haushaltsrücklagen		2401			100,00	100,00			
SU 23	**Summe Haushaltsrücklagen**				**0,00**	**-100,00**	**100,00**	**0,00**	**0,00**	**0,00**
SA00	**Nettoergebnis nach Zuw./Entn. Haushaltsrücklagen (Saldo 0 +/- SU23)**				**0,00**	**-100,00**	**100,00**			
Investive Gebarung										
SU 33	**Summe Einzahlungen investive Gebarung**							**0,00**	**0,00**	**0,00**
SU 34	**Summe Auszahlungen investive Gebarung**							**0,00**	**0,00**	**0,00**
SA2	**Saldo (2) Geldfluss aus der Investiven Gebarung (33 – 34)**							**0,00**	**0,00**	**0,00**
SA3	**Saldo (3) Nettofinanzierungssaldo (Saldo 1 + Saldo 2)**							**0,00**	**0,00**	**0,00**
Finanzierungstätigkeit										
SU 35	**Summe Einzahlungen aus der Finanzierungstätigkeit**							**0,00**	**0,00**	**0,00**
SU 36	**Summe Auszahlungen aus der Finanzierungstätigkeit**							**0,00**	**0,00**	**0,00**
SA4	**Saldo (4) Geldfluss aus der Finanzierungstätigkeit (35 – 36)**							**0,00**	**0,00**	**0,00**
SA5	**Saldo (5) Geldfluss aus der voranschlagswirksamen Gebarung (Saldo 3 + Saldo 4)**							**0,00**	**0,00**	**0,00**

		MVAG EH	MVAG FH	VC	QU	Ergebnisrechnung RA 2023	Ergebnisrechnung VA 2023	Ergebnisrechnung RA - VA	Finanzierungsrechnung RA 2023	Finanzierungsrechnung VA 2023	Finanzierungsrechnung RA - VA
031	**Amt für Raumordnung und Raumplanung**										
SA 0 / SA 1	**(0) Nettoergebnis (21 - 22) / (1) Geldfluss operative Gebarung (31 – 32)**					**-143.602,10**	**-73.000,00**	**-70.602,10**	**-146.359,22**	**-73.000,00**	**-73.359,22**
SA00	**Nettoergebnis nach Zuw./Entn. Haushaltsrücklagen (Saldo 0 +/- SU23)**					**-143.602,10**	**-73.000,00**	**-70.602,10**			
SA2	**Saldo (2) Geldfluss aus der Investiven Gebarung (33 – 34)**								**0,00**	**0,00**	**0,00**
SA3	**Saldo (3) Nettofinanzierungssaldo (Saldo 1 + Saldo 2)**								**-146.359,22**	**-73.000,00**	**-73.359,22**
SA4	**Saldo (4) Geldfluss aus der Finanzierungstätigkeit (35 – 36)**								**0,00**	**0,00**	**0,00**
SA5	**Saldo (5) Geldfluss aus der voranschlagswirksamen Gebarung (Saldo 3 + Saldo 4)**								**-146.359,22**	**-73.000,00**	**-73.359,22**
031000	**Raumordnung und Raumplanung**										
Operative Gebarung											
2/031000+823000	Zinsen (Sonderrücklage)	2131	3131	14			100,00	-100,00		100,00	-100,00
2/031000+829100	Sonstige Einnahmen (Bebauungsverpflichtungen)	2116	3116	18			100,00	-100,00		100,00	-100,00
2/031000+861100	Transfers von Ländern (BZ a.R. Landesförderung Masterplan)	2121	3121	15			90.000,00	-90.000,00		90.000,00	-90.000,00
SU 21 / 31	**Summe Erträge / Einzahlungen operative Gebarung**					**0,00**	**90.200,00**	**-90.200,00**	**0,00**	**90.200,00**	**-90.200,00**
1/031000-710100	Öffentliche Abgaben (KEST)	2225	3225	24			100,00	-100,00		100,00	-100,00
1/031000-728000	Entgelte für sonstige Leistungen v.Firmen (Raumplanung, textl. Bebauungsplan)	2225	3225	24		9.800,71	9.500,00	300,71	19.757,83	9.500,00	10.257,83
1/031000-729000	Sonstige Aufwendungen (Erstellung Masterplan, Ortsraumgestaltung)	2225	3225	24		133.801,39	153.600,00	-19.798,61	126.601,39	153.600,00	-26.998,61
SU 22 / 32	**Summe Aufwendungen / Auszahlungen operative Gebarung**					**143.602,10**	**163.200,00**	**-19.597,90**	**146.359,22**	**163.200,00**	**-16.840,78**
SA 0 / SA 1	**(0) Nettoergebnis (21 - 22) / (1) Geldfluss operative Gebarung (31 – 32)**					**-143.602,10**	**-73.000,00**	**-70.602,10**	**-146.359,22**	**-73.000,00**	**-73.359,22**
SU 23	**Summe Haushaltsrücklagen**					**0,00**	**0,00**	**0,00**	**0,00**	**0,00**	**0,00**
SA00	**Nettoergebnis nach Zuw./Entn. Haushaltsrücklagen (Saldo 0 +/- SU23)**					**-143.602,10**	**-73.000,00**	**-70.602,10**			
Investive Gebarung											
SU 33	**Summe Einzahlungen investive Gebarung**								**0,00**	**0,00**	**0,00**
SU 34	**Summe Auszahlungen investive Gebarung**								**0,00**	**0,00**	**0,00**
SA2	**Saldo (2) Geldfluss aus der Investiven Gebarung (33 – 34)**								**0,00**	**0,00**	**0,00**
SA3	**Saldo (3) Nettofinanzierungssaldo (Saldo 1 + Saldo 2)**								**-146.359,22**	**-73.000,00**	**-73.359,22**
Finanzierungstätigkeit											
SU 35	**Summe Einzahlungen aus der Finanzierungstätigkeit**								**0,00**	**0,00**	**0,00**
SU 36	**Summe Auszahlungen aus der Finanzierungstätigkeit**								**0,00**	**0,00**	**0,00**
SA4	**Saldo (4) Geldfluss aus der Finanzierungstätigkeit (35 – 36)**								**0,00**	**0,00**	**0,00**
SA5	**Saldo (5) Geldfluss aus der voranschlagswirksamen Gebarung (Saldo 3 + Saldo 4)**								**-146.359,22**	**-73.000,00**	**-73.359,22**

		MVAG EH	MVAG FH	VC	QU	Ergebnisrechnung RA 2023	Ergebnisrechnung VA 2023	Ergebnisrechnung RA - VA	Finanzierungsrechnung RA 2023	Finanzierungsrechnung VA 2023	Finanzierungsrechnung RA - VA
06	**Sonstige Maßnahmen**										
SA 0 / SA 1	**(0) Nettoergebnis (21 - 22) / (1) Geldfluss operative Gebarung (31 – 32)**					**-26.322,41**	**-30.100,00**	**3.777,59**	**-26.322,41**	**-30.100,00**	**3.777,59**
SA00	**Nettoergebnis nach Zuw./Entn. Haushaltsrücklagen (Saldo 0 +/- SU23)**					**-26.322,41**	**-30.100,00**	**3.777,59**			
SA2	**Saldo (2) Geldfluss aus der Investiven Gebarung (33 – 34)**								**0,00**	**0,00**	**0,00**
SA3	**Saldo (3) Nettofinanzierungssaldo (Saldo 1 + Saldo 2)**								**-26.322,41**	**-30.100,00**	**3.777,59**
SA4	**Saldo (4) Geldfluss aus der Finanzierungstätigkeit (35 – 36)**								**0,00**	**0,00**	**0,00**
SA5	**Saldo (5) Geldfluss aus der voranschlagswirksamen Gebarung (Saldo 3 + Saldo 4)**								**-26.322,41**	**-30.100,00**	**3.777,59**
060	**Beiträge an Verbände, Vereine oder sonstige Organisationen**										
SA 0 / SA 1	**(0) Nettoergebnis (21 - 22) / (1) Geldfluss operative Gebarung (31 – 32)**					**-8.086,81**	**-7.700,00**	**-386,81**	**-8.086,81**	**-7.700,00**	**-386,81**
SA00	**Nettoergebnis nach Zuw./Entn. Haushaltsrücklagen (Saldo 0 +/- SU23)**					**-8.086,81**	**-7.700,00**	**-386,81**			
SA2	**Saldo (2) Geldfluss aus der Investiven Gebarung (33 – 34)**								**0,00**	**0,00**	**0,00**
SA3	**Saldo (3) Nettofinanzierungssaldo (Saldo 1 + Saldo 2)**								**-8.086,81**	**-7.700,00**	**-386,81**
SA4	**Saldo (4) Geldfluss aus der Finanzierungstätigkeit (35 – 36)**								**0,00**	**0,00**	**0,00**
SA5	**Saldo (5) Geldfluss aus der voranschlagswirksamen Gebarung (Saldo 3 + Saldo 4)**								**-8.086,81**	**-7.700,00**	**-386,81**
060000	**Beiträge an Verbände, Vereine und sonstige Organisationen**										
Operative Gebarung											
SU 21 / 31	**Summe Erträge / Einzahlungen operative Gebarung**					**0,00**	**0,00**	**0,00**	**0,00**	**0,00**	**0,00**
1/060000-726000	Mitgliedsbeitr.a.Institutionen (Gemeinde- u.Städtebund)	2225	3225	24		6.680,91	6.300,00	380,91	6.680,91	6.300,00	380,91
1/060000-726100	Mitgliedsbeitr.a.Institutionen (Sonstige)	2225	3225	24		1.405,90	1.400,00	5,90	1.405,90	1.400,00	5,90
SU 22 / 32	**Summe Aufwendungen / Auszahlungen operative Gebarung**					**8.086,81**	**7.700,00**	**386,81**	**8.086,81**	**7.700,00**	**386,81**
SA 0 / SA 1	**(0) Nettoergebnis (21 - 22) / (1) Geldfluss operative Gebarung (31 – 32)**					**-8.086,81**	**-7.700,00**	**-386,81**	**-8.086,81**	**-7.700,00**	**-386,81**
SU 23	**Summe Haushaltsrücklagen**					**0,00**	**0,00**	**0,00**	**0,00**	**0,00**	**0,00**
SA00	**Nettoergebnis nach Zuw./Entn. Haushaltsrücklagen (Saldo 0 +/- SU23)**					**-8.086,81**	**-7.700,00**	**-386,81**			
Investive Gebarung											
SU 33	**Summe Einzahlungen investive Gebarung**								**0,00**	**0,00**	**0,00**
SU 34	**Summe Auszahlungen investive Gebarung**								**0,00**	**0,00**	**0,00**
SA2	**Saldo (2) Geldfluss aus der Investiven Gebarung (33 – 34)**								**0,00**	**0,00**	**0,00**
SA3	**Saldo (3) Nettofinanzierungssaldo (Saldo 1 + Saldo 2)**								**-8.086,81**	**-7.700,00**	**-386,81**
Finanzierungstätigkeit											
SU 35	**Summe Einzahlungen aus der Finanzierungstätigkeit**								**0,00**	**0,00**	**0,00**
SU 36	**Summe Auszahlungen aus der Finanzierungstätigkeit**								**0,00**	**0,00**	**0,00**
SA4	**Saldo (4) Geldfluss aus der Finanzierungstätigkeit (35 – 36)**								**0,00**	**0,00**	**0,00**
SA5	**Saldo (5) Geldfluss aus der voranschlagswirksamen Gebarung (Saldo 3 + Saldo 4)**								**-8.086,81**	**-7.700,00**	**-386,81**

		MVAG EH	MVAG FH	VC	QU	Ergebnisrechnung RA 2023	Ergebnisrechnung VA 2023	Ergebnisrechnung RA - VA	Finanzierungsrechnung RA 2023	Finanzierungsrechnung VA 2023	Finanzierungsrechnung RA - VA
063	**Städtekontakte und Partnerschaften**										
SA 0 / SA 1	**(0) Nettoergebnis (21 - 22) / (1) Geldfluss operative Gebarung (31 – 32)**					**-4.962,25**	**-9.900,00**	**4.937,75**	**-4.962,25**	**-9.900,00**	**4.937,75**
SA00	**Nettoergebnis nach Zuw./Entn. Haushaltsrücklagen (Saldo 0 +/- SU23)**					**-4.962,25**	**-9.900,00**	**4.937,75**			
SA2	**Saldo (2) Geldfluss aus der Investiven Gebarung (33 – 34)**								**0,00**	**0,00**	**0,00**
SA3	**Saldo (3) Nettofinanzierungssaldo (Saldo 1 + Saldo 2)**								**-4.962,25**	**-9.900,00**	**4.937,75**
SA4	**Saldo (4) Geldfluss aus der Finanzierungstätigkeit (35 – 36)**								**0,00**	**0,00**	**0,00**
SA5	**Saldo (5) Geldfluss aus der voranschlagswirksamen Gebarung (Saldo 3 + Saldo 4)**								**-4.962,25**	**-9.900,00**	**4.937,75**
063000	**Städtekontakte und Partnerschaften**										
Operative Gebarung											
SU 21 / 31	**Summe Erträge / Einzahlungen operative Gebarung**					**0,00**	**0,00**	**0,00**	**0,00**	**0,00**	**0,00**
1/063000-728100	Entgelte f.sonst.Leist.v.Firmen (Reisek.Sprachprojekte)	2225	3225	24			500,00	-500,00		500,00	-500,00
1/063000-729000	Sonstige Ausgaben (Partnersch. Mezica, Crna u. Tarcento)	2225	3225	24			2.500,00	-2.500,00		2.500,00	-2.500,00
1/063000-752000	Lfd. Trsfzlg. a.Gem., Verbände u. Fonds (Beitrag KLAR)	2231	3231	26		4.962,25	6.900,00	-1.937,75	4.962,25	6.900,00	-1.937,75
SU 22 / 32	**Summe Aufwendungen / Auszahlungen operative Gebarung**					**4.962,25**	**9.900,00**	**-4.937,75**	**4.962,25**	**9.900,00**	**-4.937,75**
SA 0 / SA 1	**(0) Nettoergebnis (21 - 22) / (1) Geldfluss operative Gebarung (31 – 32)**					**-4.962,25**	**-9.900,00**	**4.937,75**	**-4.962,25**	**-9.900,00**	**4.937,75**
SU 23	**Summe Haushaltsrücklagen**					**0,00**	**0,00**	**0,00**	**0,00**	**0,00**	**0,00**
SA00	**Nettoergebnis nach Zuw./Entn. Haushaltsrücklagen (Saldo 0 +/- SU23)**					**-4.962,25**	**-9.900,00**	**4.937,75**			
Investive Gebarung											
SU 33	**Summe Einzahlungen investive Gebarung**								**0,00**	**0,00**	**0,00**
SU 34	**Summe Auszahlungen investive Gebarung**								**0,00**	**0,00**	**0,00**
SA2	**Saldo (2) Geldfluss aus der Investiven Gebarung (33 – 34)**								**0,00**	**0,00**	**0,00**
SA3	**Saldo (3) Nettofinanzierungssaldo (Saldo 1 + Saldo 2)**								**-4.962,25**	**-9.900,00**	**4.937,75**
Finanzierungstätigkeit											
SU 35	**Summe Einzahlungen aus der Finanzierungstätigkeit**								**0,00**	**0,00**	**0,00**
SU 36	**Summe Auszahlungen aus der Finanzierungstätigkeit**								**0,00**	**0,00**	**0,00**
SA4	**Saldo (4) Geldfluss aus der Finanzierungstätigkeit (35 – 36)**								**0,00**	**0,00**	**0,00**
SA5	**Saldo (5) Geldfluss aus der voranschlagswirksamen Gebarung (Saldo 3 + Saldo 4)**								**-4.962,25**	**-9.900,00**	**4.937,75**

		MVAG EH	MVAG FH	VC	QU	Ergebnisrechnung RA 2023	Ergebnisrechnung VA 2023	Ergebnisrechnung RA - VA	Finanzierungsrechnung RA 2023	Finanzierungsrechnung VA 2023	Finanzierungsrechnung RA - VA
069	**Förderung anderer Rechtsträger**										
SA 0 / SA 1	**(0) Nettoergebnis (21 - 22) / (1) Geldfluss operative Gebarung (31 – 32)**					**-13.273,35**	**-12.500,00**	**-773,35**	**-13.273,35**	**-12.500,00**	**-773,35**
SA00	**Nettoergebnis nach Zuw./Entn. Haushaltsrücklagen (Saldo 0 +/- SU23)**					**-13.273,35**	**-12.500,00**	**-773,35**			
SA2	**Saldo (2) Geldfluss aus der Investiven Gebarung (33 – 34)**								**0,00**	**0,00**	**0,00**
SA3	**Saldo (3) Nettofinanzierungssaldo (Saldo 1 + Saldo 2)**								**-13.273,35**	**-12.500,00**	**-773,35**
SA4	**Saldo (4) Geldfluss aus der Finanzierungstätigkeit (35 – 36)**								**0,00**	**0,00**	**0,00**
SA5	**Saldo (5) Geldfluss aus der voranschlagswirksamen Gebarung (Saldo 3 + Saldo 4)**								**-13.273,35**	**-12.500,00**	**-773,35**
069000	**Förderung anderer Rechtsträger**										
Operative Gebarung											
SU 21 / 31	**Summe Erträge / Einzahlungen operative Gebarung**					**0,00**	**0,00**	**0,00**	**0,00**	**0,00**	**0,00**
1/069000-752000	Lfd.Trsfzgl.a.Gem.,Verbände u. Fonds (Leader Region 15-23)	2231	3231	26		13.273,35	12.500,00	773,35	13.273,35	12.500,00	773,35
SU 22 / 32	**Summe Aufwendungen / Auszahlungen operative Gebarung**					**13.273,35**	**12.500,00**	**773,35**	**13.273,35**	**12.500,00**	**773,35**
SA 0 / SA 1	**(0) Nettoergebnis (21 - 22) / (1) Geldfluss operative Gebarung (31 – 32)**					**-13.273,35**	**-12.500,00**	**-773,35**	**-13.273,35**	**-12.500,00**	**-773,35**
SU 23	**Summe Haushaltsrücklagen**					**0,00**	**0,00**	**0,00**	**0,00**	**0,00**	**0,00**
SA00	**Nettoergebnis nach Zuw./Entn. Haushaltsrücklagen (Saldo 0 +/- SU23)**					**-13.273,35**	**-12.500,00**	**-773,35**			
Investive Gebarung											
SU 33	**Summe Einzahlungen investive Gebarung**								**0,00**	**0,00**	**0,00**
SU 34	**Summe Auszahlungen investive Gebarung**								**0,00**	**0,00**	**0,00**
SA2	**Saldo (2) Geldfluss aus der Investiven Gebarung (33 – 34)**								**0,00**	**0,00**	**0,00**
SA3	**Saldo (3) Nettofinanzierungssaldo (Saldo 1 + Saldo 2)**								**-13.273,35**	**-12.500,00**	**-773,35**
Finanzierungstätigkeit											
SU 35	**Summe Einzahlungen aus der Finanzierungstätigkeit**								**0,00**	**0,00**	**0,00**
SU 36	**Summe Auszahlungen aus der Finanzierungstätigkeit**								**0,00**	**0,00**	**0,00**
SA4	**Saldo (4) Geldfluss aus der Finanzierungstätigkeit (35 – 36)**								**0,00**	**0,00**	**0,00**
SA5	**Saldo (5) Geldfluss aus der voranschlagswirksamen Gebarung (Saldo 3 + Saldo 4)**								**-13.273,35**	**-12.500,00**	**-773,35**

		MVAG EH	MVAG FH	VC	QU	Ergebnisrechnung RA 2023	Ergebnisrechnung VA 2023	Ergebnisrechnung RA - VA	Finanzierungsrechnung RA 2023	Finanzierungsrechnung VA 2023	Finanzierungsrechnung RA - VA
07	**Verfügungsmittel**										
SA 0 / SA 1	**(0) Nettoergebnis (21 - 22) / (1) Geldfluss operative Gebarung (31 – 32)**					**-88.891,80**	**-89.200,00**	**308,20**	**-90.616,40**	**-89.200,00**	**-1.416,40**
SA00	**Nettoergebnis nach Zuw./Entn. Haushaltsrücklagen (Saldo 0 +/- SU23)**					**-88.891,80**	**-89.200,00**	**308,20**			
SA2	**Saldo (2) Geldfluss aus der Investiven Gebarung (33 – 34)**								**0,00**	**0,00**	**0,00**
SA3	**Saldo (3) Nettofinanzierungssaldo (Saldo 1 + Saldo 2)**								**-90.616,40**	**-89.200,00**	**-1.416,40**
SA4	**Saldo (4) Geldfluss aus der Finanzierungstätigkeit (35 – 36)**								**0,00**	**0,00**	**0,00**
SA5	**Saldo (5) Geldfluss aus der voranschlagswirksamen Gebarung (Saldo 3 + Saldo 4)**								**-90.616,40**	**-89.200,00**	**-1.416,40**
070	**Verfügungsmittel**										
SA 0 / SA 1	**(0) Nettoergebnis (21 - 22) / (1) Geldfluss operative Gebarung (31 – 32)**					**-88.891,80**	**-89.200,00**	**308,20**	**-90.616,40**	**-89.200,00**	**-1.416,40**
SA00	**Nettoergebnis nach Zuw./Entn. Haushaltsrücklagen (Saldo 0 +/- SU23)**					**-88.891,80**	**-89.200,00**	**308,20**			
SA2	**Saldo (2) Geldfluss aus der Investiven Gebarung (33 – 34)**								**0,00**	**0,00**	**0,00**
SA3	**Saldo (3) Nettofinanzierungssaldo (Saldo 1 + Saldo 2)**								**-90.616,40**	**-89.200,00**	**-1.416,40**
SA4	**Saldo (4) Geldfluss aus der Finanzierungstätigkeit (35 – 36)**								**0,00**	**0,00**	**0,00**
SA5	**Saldo (5) Geldfluss aus der voranschlagswirksamen Gebarung (Saldo 3 + Saldo 4)**								**-90.616,40**	**-89.200,00**	**-1.416,40**
070000	**Verfügungsmittel**										
Operative Gebarung											
SU 21 / 31	**Summe Erträge / Einzahlungen operative Gebarung**					**0,00**	**0,00**	**0,00**	**0,00**	**0,00**	**0,00**
1/070000-729000	Sonstige Ausgaben	2225	3225		24	80.133,80	80.200,00	-66,20	82.138,40	80.200,00	1.938,40
1/070000-729010	Sonstige Aufwendungen (Vzgbm. Scheurer)	2225	3225		24	1.429,51	1.500,00	-70,49	1.429,51	1.500,00	-70,49
1/070000-729020	Sonstige Aufwendungen (Vzbgm. Zußner)	2225	3225		24	1.475,17	1.500,00	-24,83	1.475,17	1.500,00	-24,83
1/070000-729030	Sonstige Aufwendungen (GV Wucherer)	2225	3225		24	1.444,50	1.500,00	-55,50	1.444,50	1.500,00	-55,50
1/070000-729040	Sonstige Aufwendungen (GV Koch)	2225	3225		24	1.493,30	1.500,00	-6,70	1.493,30	1.500,00	-6,70
1/070000-729050	Sonstige Aufwendungen (GV Fertala)	2225	3225		24	1.415,52	1.500,00	-84,48	1.745,52	1.500,00	245,52
1/070000-729060	Sonstige Aufwendungen (GV Naverschnig)	2225	3225		24	1.500,00	1.500,00		890,00	1.500,00	-610,00
SU 22 / 32	**Summe Aufwendungen / Auszahlungen operative Gebarung**					**88.891,80**	**89.200,00**	**-308,20**	**90.616,40**	**89.200,00**	**1.416,40**
SA 0 / SA 1	**(0) Nettoergebnis (21 - 22) / (1) Geldfluss operative Gebarung (31 – 32)**					**-88.891,80**	**-89.200,00**	**308,20**	**-90.616,40**	**-89.200,00**	**-1.416,40**
SU 23	**Summe Haushaltsrücklagen**					**0,00**	**0,00**	**0,00**	**0,00**	**0,00**	**0,00**
SA00	**Nettoergebnis nach Zuw./Entn. Haushaltsrücklagen (Saldo 0 +/- SU23)**					**-88.891,80**	**-89.200,00**	**308,20**			
Investive Gebarung											
SU 33	**Summe Einzahlungen investive Gebarung**								**0,00**	**0,00**	**0,00**
SU 34	**Summe Auszahlungen investive Gebarung**								**0,00**	**0,00**	**0,00**
SA2	**Saldo (2) Geldfluss aus der Investiven Gebarung (33 – 34)**								**0,00**	**0,00**	**0,00**
SA3	**Saldo (3) Nettofinanzierungssaldo (Saldo 1 + Saldo 2)**								**-90.616,40**	**-89.200,00**	**-1.416,40**
Finanzierungstätigkeit											
SU 35	**Summe Einzahlungen aus der Finanzierungstätigkeit**								**0,00**	**0,00**	**0,00**

		MVAG EH	MVAG FH	VC	QU	Ergebnisrechnung RA 2023	Ergebnisrechnung VA 2023	Ergebnisrechnung RA - VA	Finanzierungsrechnung RA 2023	Finanzierungsrechnung VA 2023	Finanzierungsrechnung RA - VA
SU 36	**Summe Auszahlungen aus der Finanzierungstätigkeit**								**0,00**	**0,00**	**0,00**
SA4	**Saldo (4) Geldfluss aus der Finanzierungstätigkeit (35 – 36)**								**0,00**	**0,00**	**0,00**
SA5	**Saldo (5) Geldfluss aus der voranschlagswirksamen Gebarung (Saldo 3 + Saldo 4)**								**-90.616,40**	**-89.200,00**	**-1.416,40**
08	**Pensionen (soweit nicht aufgeteilt)**										
SA 0 / SA 1	**(0) Nettoergebnis (21 - 22) / (1) Geldfluss operative Gebarung (31 – 32)**					**-442.734,58**	**-391.200,00**	**-51.534,58**	**-442.734,58**	**-391.200,00**	**-51.534,58**
SA00	**Nettoergebnis nach Zuw./Entn. Haushaltsrücklagen (Saldo 0 +/- SU23)**					**-442.734,58**	**-391.200,00**	**-51.534,58**			
SA2	**Saldo (2) Geldfluss aus der Investiven Gebarung (33 – 34)**								**0,00**	**0,00**	**0,00**
SA3	**Saldo (3) Nettofinanzierungssaldo (Saldo 1 + Saldo 2)**								**-442.734,58**	**-391.200,00**	**-51.534,58**
SA4	**Saldo (4) Geldfluss aus der Finanzierungstätigkeit (35 – 36)**								**0,00**	**0,00**	**0,00**
SA5	**Saldo (5) Geldfluss aus der voranschlagswirksamen Gebarung (Saldo 3 + Saldo 4)**								**-442.734,58**	**-391.200,00**	**-51.534,58**
080	**Pensionen (soweit nicht aufgeteilt)**										
SA 0 / SA 1	**(0) Nettoergebnis (21 - 22) / (1) Geldfluss operative Gebarung (31 – 32)**					**-442.734,58**	**-391.200,00**	**-51.534,58**	**-442.734,58**	**-391.200,00**	**-51.534,58**
SA00	**Nettoergebnis nach Zuw./Entn. Haushaltsrücklagen (Saldo 0 +/- SU23)**					**-442.734,58**	**-391.200,00**	**-51.534,58**			
SA2	**Saldo (2) Geldfluss aus der Investiven Gebarung (33 – 34)**								**0,00**	**0,00**	**0,00**
SA3	**Saldo (3) Nettofinanzierungssaldo (Saldo 1 + Saldo 2)**								**-442.734,58**	**-391.200,00**	**-51.534,58**
SA4	**Saldo (4) Geldfluss aus der Finanzierungstätigkeit (35 – 36)**								**0,00**	**0,00**	**0,00**
SA5	**Saldo (5) Geldfluss aus der voranschlagswirksamen Gebarung (Saldo 3 + Saldo 4)**								**-442.734,58**	**-391.200,00**	**-51.534,58**
080000	**Pensionen**										
Operative Gebarung											
2/080000+816200	Kostenersätze für Pensionsfondsbeitrag	2114	3114		13	121.885,42	194.800,00	-72.914,58	121.885,42	194.800,00	-72.914,58
SU 21 / 31	**Summe Erträge / Einzahlungen operative Gebarung**					**121.885,42**	**194.800,00**	**-72.914,58**	**121.885,42**	**194.800,00**	**-72.914,58**
1/080000-752500	Lfd.Trsfzlg.a.Pens.Fonds d.Gemeinden	2231	3231		26	526.660,00	548.500,00	-21.840,00	526.660,00	548.500,00	-21.840,00
1/080000-756000	Lfd. Trsfzlg. a. priv. Ins. (Pensionsfondsvorsorge)	2233	3233		27	37.960,00	37.500,00	460,00	37.960,00	37.500,00	460,00
SU 22 / 32	**Summe Aufwendungen / Auszahlungen operative Gebarung**					**564.620,00**	**586.000,00**	**-21.380,00**	**564.620,00**	**586.000,00**	**-21.380,00**
SA 0 / SA 1	**(0) Nettoergebnis (21 - 22) / (1) Geldfluss operative Gebarung (31 – 32)**					**-442.734,58**	**-391.200,00**	**-51.534,58**	**-442.734,58**	**-391.200,00**	**-51.534,58**
SU 23	**Summe Haushaltsrücklagen**					**0,00**	**0,00**	**0,00**	**0,00**	**0,00**	**0,00**
SA00	**Nettoergebnis nach Zuw./Entn. Haushaltsrücklagen (Saldo 0 +/- SU23)**					**-442.734,58**	**-391.200,00**	**-51.534,58**			
Investive Gebarung											
SU 33	**Summe Einzahlungen investive Gebarung**								**0,00**	**0,00**	**0,00**
SU 34	**Summe Auszahlungen investive Gebarung**								**0,00**	**0,00**	**0,00**
SA2	**Saldo (2) Geldfluss aus der Investiven Gebarung (33 – 34)**								**0,00**	**0,00**	**0,00**
SA3	**Saldo (3) Nettofinanzierungssaldo (Saldo 1 + Saldo 2)**								**-442.734,58**	**-391.200,00**	**-51.534,58**
Finanzierungstätigkeit											
SU 35	**Summe Einzahlungen aus der Finanzierungstätigkeit**								**0,00**	**0,00**	**0,00**
SU 36	**Summe Auszahlungen aus der Finanzierungstätigkeit**								**0,00**	**0,00**	**0,00**

		MVAG EH	MVAG FH	VC	QU	Ergebnisrechnung RA 2023	Ergebnisrechnung VA 2023	Ergebnisrechnung RA - VA	Finanzierungsrechnung RA 2023	Finanzierungsrechnung VA 2023	Finanzierungsrechnung RA - VA
SA4	**Saldo (4) Geldfluss aus der Finanzierungstätigkeit (35 – 36)**								**0,00**	**0,00**	**0,00**
SA5	**Saldo (5) Geldfluss aus der voranschlagswirksamen Gebarung (Saldo 3 + Saldo 4)**								**-442.734,58**	**-391.200,00**	**-51.534,58**
09	**Personalbetreuung**										
SA 0 / SA 1	**(0) Nettoergebnis (21 - 22) / (1) Geldfluss operative Gebarung (31 – 32)**					**-5.315,43**	**-4.600,00**	**-715,43**	**-5.315,43**	**-4.600,00**	**-715,43**
SA00	**Nettoergebnis nach Zuw./Entn. Haushaltsrücklagen (Saldo 0 +/- SU23)**					**-5.315,43**	**-4.600,00**	**-715,43**			
SA2	**Saldo (2) Geldfluss aus der Investiven Gebarung (33 – 34)**								**3.640,00**	**0,00**	**3.640,00**
SA3	**Saldo (3) Nettofinanzierungssaldo (Saldo 1 + Saldo 2)**								**-1.675,43**	**-4.600,00**	**2.924,57**
SA4	**Saldo (4) Geldfluss aus der Finanzierungstätigkeit (35 – 36)**								**0,00**	**0,00**	**0,00**
SA5	**Saldo (5) Geldfluss aus der voranschlagswirksamen Gebarung (Saldo 3 + Saldo 4)**								**-1.675,43**	**-4.600,00**	**2.924,57**
090	**Bezugsvorschüsse und Darlehen**										
SA 0 / SA 1	**(0) Nettoergebnis (21 - 22) / (1) Geldfluss operative Gebarung (31 – 32)**					**0,00**	**0,00**	**0,00**	**0,00**	**0,00**	**0,00**
SA00	**Nettoergebnis nach Zuw./Entn. Haushaltsrücklagen (Saldo 0 +/- SU23)**					**0,00**	**0,00**	**0,00**			
SA2	**Saldo (2) Geldfluss aus der Investiven Gebarung (33 – 34)**								**3.640,00**	**0,00**	**3.640,00**
SA3	**Saldo (3) Nettofinanzierungssaldo (Saldo 1 + Saldo 2)**								**3.640,00**	**0,00**	**3.640,00**
SA4	**Saldo (4) Geldfluss aus der Finanzierungstätigkeit (35 – 36)**								**0,00**	**0,00**	**0,00**
SA5	**Saldo (5) Geldfluss aus der voranschlagswirksamen Gebarung (Saldo 3 + Saldo 4)**								**3.640,00**	**0,00**	**3.640,00**
090000	**Bezugsvorschüsse und Darlehen**										
Operative Gebarung											
SU 21 / 31	**Summe Erträge / Einzahlungen operative Gebarung**					**0,00**	**0,00**	**0,00**	**0,00**	**0,00**	**0,00**
SU 22 / 32	**Summe Aufwendungen / Auszahlungen operative Gebarung**					**0,00**	**0,00**	**0,00**	**0,00**	**0,00**	**0,00**
SA 0 / SA 1	**(0) Nettoergebnis (21 - 22) / (1) Geldfluss operative Gebarung (31 – 32)**					**0,00**	**0,00**	**0,00**	**0,00**	**0,00**	**0,00**
SU 23	**Summe Haushaltsrücklagen**					**0,00**	**0,00**	**0,00**	**0,00**	**0,00**	**0,00**
SA00	**Nettoergebnis nach Zuw./Entn. Haushaltsrücklagen (Saldo 0 +/- SU23)**					**0,00**	**0,00**	**0,00**			
Investive Gebarung											
2/090000+273000	Nicht investitionsfördernde Bezugsvorschüsse (Rückzahlung)		3325		53				6.840,00	10.000,00	-3.160,00
SU 33	**Summe Einzahlungen investive Gebarung**								**6.840,00**	**10.000,00**	**-3.160,00**
1/090000-273000	Nicht investitionsfördernde Bezugsvorschüsse (Gewährung)		3425		63				3.200,00	10.000,00	-6.800,00
SU 34	**Summe Auszahlungen investive Gebarung**								**3.200,00**	**10.000,00**	**-6.800,00**
SA2	**Saldo (2) Geldfluss aus der Investiven Gebarung (33 – 34)**								**3.640,00**	**0,00**	**3.640,00**
SA3	**Saldo (3) Nettofinanzierungssaldo (Saldo 1 + Saldo 2)**								**3.640,00**	**0,00**	**3.640,00**
Finanzierungstätigkeit											
SU 35	**Summe Einzahlungen aus der Finanzierungstätigkeit**								**0,00**	**0,00**	**0,00**
SU 36	**Summe Auszahlungen aus der Finanzierungstätigkeit**								**0,00**	**0,00**	**0,00**
SA4	**Saldo (4) Geldfluss aus der Finanzierungstätigkeit (35 – 36)**								**0,00**	**0,00**	**0,00**

		MVAG EH	MVAG VC QU FH	Ergebnisrechnung RA 2023	Ergebnisrechnung VA 2023	Ergebnisrechnung RA - VA	Finanzierungsrechnung RA 2023	Finanzierungsrechnung VA 2023	Finanzierungsrechnung RA - VA
SA5	**Saldo (5) Geldfluss aus der voranschlagswirksamen Gebarung (Saldo 3 + Saldo 4)**						**3.640,00**	**0,00**	**3.640,00**

		MVAG EH	MVAG FH	VC	QU	Ergebnisrechnung RA 2023	Ergebnisrechnung VA 2023	Ergebnisrechnung RA - VA	Finanzierungsrechnung RA 2023	Finanzierungsrechnung VA 2023	Finanzierungsrechnung RA - VA
091	**Personalausbildung und Personalfortbildung**										
SA 0 / SA 1	**(0) Nettoergebnis (21 - 22) / (1) Geldfluss operative Gebarung (31 – 32)**					**-3.904,34**	**-3.600,00**	**-304,34**	**-3.904,34**	**-3.600,00**	**-304,34**
SA00	**Nettoergebnis nach Zuw./Entn. Haushaltsrücklagen (Saldo 0 +/- SU23)**					**-3.904,34**	**-3.600,00**	**-304,34**			
SA2	**Saldo (2) Geldfluss aus der Investiven Gebarung (33 – 34)**								**0,00**	**0,00**	**0,00**
SA3	**Saldo (3) Nettofinanzierungssaldo (Saldo 1 + Saldo 2)**								**-3.904,34**	**-3.600,00**	**-304,34**
SA4	**Saldo (4) Geldfluss aus der Finanzierungstätigkeit (35 – 36)**								**0,00**	**0,00**	**0,00**
SA5	**Saldo (5) Geldfluss aus der voranschlagswirksamen Gebarung (Saldo 3 + Saldo 4)**								**-3.904,34**	**-3.600,00**	**-304,34**
091000	**Personalausbildung und Personalfortbildung**										
Operative Gebarung											
SU 21 / 31	**Summe Erträge / Einzahlungen operative Gebarung**					**0,00**	**0,00**	**0,00**	**0,00**	**0,00**	**0,00**
1/091000-590000	Freiwillige Leistungen Fortbildung Bedienstete	2212	3212		20	1.334,30	1.000,00	334,30	1.334,30	1.000,00	334,30
1/091000-754200	Lfd.Trsfzlg.a.sonst.Träger öff. Rechts (Verwaltungsakademie)	2231	3231		26	2.570,04	2.600,00	-29,96	2.570,04	2.600,00	-29,96
SU 22 / 32	**Summe Aufwendungen / Auszahlungen operative Gebarung**					**3.904,34**	**3.600,00**	**304,34**	**3.904,34**	**3.600,00**	**304,34**
SA 0 / SA 1	**(0) Nettoergebnis (21 - 22) / (1) Geldfluss operative Gebarung (31 – 32)**					**-3.904,34**	**-3.600,00**	**-304,34**	**-3.904,34**	**-3.600,00**	**-304,34**
SU 23	**Summe Haushaltsrücklagen**					**0,00**	**0,00**	**0,00**	**0,00**	**0,00**	**0,00**
SA00	**Nettoergebnis nach Zuw./Entn. Haushaltsrücklagen (Saldo 0 +/- SU23)**					**-3.904,34**	**-3.600,00**	**-304,34**			
Investive Gebarung											
SU 33	**Summe Einzahlungen investive Gebarung**								**0,00**	**0,00**	**0,00**
SU 34	**Summe Auszahlungen investive Gebarung**								**0,00**	**0,00**	**0,00**
SA2	**Saldo (2) Geldfluss aus der Investiven Gebarung (33 – 34)**								**0,00**	**0,00**	**0,00**
SA3	**Saldo (3) Nettofinanzierungssaldo (Saldo 1 + Saldo 2)**								**-3.904,34**	**-3.600,00**	**-304,34**
Finanzierungstätigkeit											
SU 35	**Summe Einzahlungen aus der Finanzierungstätigkeit**								**0,00**	**0,00**	**0,00**
SU 36	**Summe Auszahlungen aus der Finanzierungstätigkeit**								**0,00**	**0,00**	**0,00**
SA4	**Saldo (4) Geldfluss aus der Finanzierungstätigkeit (35 – 36)**								**0,00**	**0,00**	**0,00**
SA5	**Saldo (5) Geldfluss aus der voranschlagswirksamen Gebarung (Saldo 3 + Saldo 4)**								**-3.904,34**	**-3.600,00**	**-304,34**

		MVAG EH	MVAG FH	VC	QU	Ergebnisrechnung RA 2023	Ergebnisrechnung VA 2023	Ergebnisrechnung RA - VA	Finanzierungsrechnung RA 2023	Finanzierungsrechnung VA 2023	Finanzierungsrechnung RA - VA
094	**Gemeinschaftspflege**										
SA 0 / SA 1	**(0) Nettoergebnis (21 - 22) / (1) Geldfluss operative Gebarung (31 – 32)**					**-1.411,09**	**-1.000,00**	**-411,09**	**-1.411,09**	**-1.000,00**	**-411,09**
SA00	**Nettoergebnis nach Zuw./Entn. Haushaltsrücklagen (Saldo 0 +/- SU23)**					**-1.411,09**	**-1.000,00**	**-411,09**			
SA2	**Saldo (2) Geldfluss aus der Investiven Gebarung (33 – 34)**								**0,00**	**0,00**	**0,00**
SA3	**Saldo (3) Nettofinanzierungssaldo (Saldo 1 + Saldo 2)**								**-1.411,09**	**-1.000,00**	**-411,09**
SA4	**Saldo (4) Geldfluss aus der Finanzierungstätigkeit (35 – 36)**								**0,00**	**0,00**	**0,00**
SA5	**Saldo (5) Geldfluss aus der voranschlagswirksamen Gebarung (Saldo 3 + Saldo 4)**								**-1.411,09**	**-1.000,00**	**-411,09**
094000	**Gemeinschaftspflege**										
Operative Gebarung											
SU 21 / 31	**Summe Erträge / Einzahlungen operative Gebarung**					**0,00**	**0,00**	**0,00**	**0,00**	**0,00**	**0,00**
1/094000-728000	Entgelte für sonstige Leistungen von Firmen	2225	3225	24		1.411,09	1.000,00	411,09	1.411,09	1.000,00	411,09
SU 22 / 32	**Summe Aufwendungen / Auszahlungen operative Gebarung**					**1.411,09**	**1.000,00**	**411,09**	**1.411,09**	**1.000,00**	**411,09**
SA 0 / SA 1	**(0) Nettoergebnis (21 - 22) / (1) Geldfluss operative Gebarung (31 – 32)**					**-1.411,09**	**-1.000,00**	**-411,09**	**-1.411,09**	**-1.000,00**	**-411,09**
SU 23	**Summe Haushaltsrücklagen**					**0,00**	**0,00**	**0,00**	**0,00**	**0,00**	**0,00**
SA00	**Nettoergebnis nach Zuw./Entn. Haushaltsrücklagen (Saldo 0 +/- SU23)**					**-1.411,09**	**-1.000,00**	**-411,09**			
Investive Gebarung											
SU 33	**Summe Einzahlungen investive Gebarung**								**0,00**	**0,00**	**0,00**
SU 34	**Summe Auszahlungen investive Gebarung**								**0,00**	**0,00**	**0,00**
SA2	**Saldo (2) Geldfluss aus der Investiven Gebarung (33 – 34)**								**0,00**	**0,00**	**0,00**
SA3	**Saldo (3) Nettofinanzierungssaldo (Saldo 1 + Saldo 2)**								**-1.411,09**	**-1.000,00**	**-411,09**
Finanzierungstätigkeit											
SU 35	**Summe Einzahlungen aus der Finanzierungstätigkeit**								**0,00**	**0,00**	**0,00**
SU 36	**Summe Auszahlungen aus der Finanzierungstätigkeit**								**0,00**	**0,00**	**0,00**
SA4	**Saldo (4) Geldfluss aus der Finanzierungstätigkeit (35 – 36)**								**0,00**	**0,00**	**0,00**
SA5	**Saldo (5) Geldfluss aus der voranschlagswirksamen Gebarung (Saldo 3 + Saldo 4)**								**-1.411,09**	**-1.000,00**	**-411,09**

		MVAG EH	MVAG FH	VC	QU	Ergebnisrechnung RA 2023	Ergebnisrechnung VA 2023	Ergebnisrechnung RA - VA	Finanzierungsrechnung RA 2023	Finanzierungsrechnung VA 2023	Finanzierungsrechnung RA - VA
1	**Öffentliche Ordnung und Sicherheit**										
SA 0 / SA 1	**(0) Nettoergebnis (21 - 22) / (1) Geldfluss operative Gebarung (31 – 32)**					**-237.740,32**	**-254.180,00**	**16.439,68**	**-202.674,39**	**-202.400,00**	**-274,39**
SA00	**Nettoergebnis nach Zuw./Entn. Haushaltsrücklagen (Saldo 0 +/- SU23)**					**-238.885,64**	**-254.280,00**	**15.394,36**			
SA2	**Saldo (2) Geldfluss aus der Investiven Gebarung (33 – 34)**								**8.792,50**	**10.000,00**	**-1.207,50**
SA3	**Saldo (3) Nettofinanzierungssaldo (Saldo 1 + Saldo 2)**								**-193.881,89**	**-192.400,00**	**-1.481,89**
SA4	**Saldo (4) Geldfluss aus der Finanzierungstätigkeit (35 – 36)**								**-895,86**	**-900,00**	**4,14**
SA5	**Saldo (5) Geldfluss aus der voranschlagswirksamen Gebarung (Saldo 3 + Saldo 4)**								**-194.777,75**	**-193.300,00**	**-1.477,75**
13	**Sonderpolizei**										
SA 0 / SA 1	**(0) Nettoergebnis (21 - 22) / (1) Geldfluss operative Gebarung (31 – 32)**					**-4.098,12**	**-5.400,00**	**1.301,88**	**-4.098,12**	**-5.400,00**	**1.301,88**
SA00	**Nettoergebnis nach Zuw./Entn. Haushaltsrücklagen (Saldo 0 +/- SU23)**					**-4.098,12**	**-5.400,00**	**1.301,88**			
SA2	**Saldo (2) Geldfluss aus der Investiven Gebarung (33 – 34)**								**0,00**	**0,00**	**0,00**
SA3	**Saldo (3) Nettofinanzierungssaldo (Saldo 1 + Saldo 2)**								**-4.098,12**	**-5.400,00**	**1.301,88**
SA4	**Saldo (4) Geldfluss aus der Finanzierungstätigkeit (35 – 36)**								**0,00**	**0,00**	**0,00**
SA5	**Saldo (5) Geldfluss aus der voranschlagswirksamen Gebarung (Saldo 3 + Saldo 4)**								**-4.098,12**	**-5.400,00**	**1.301,88**
131	**Bau- und Feuerpolizei**										
SA 0 / SA 1	**(0) Nettoergebnis (21 - 22) / (1) Geldfluss operative Gebarung (31 – 32)**					**0,00**	**-500,00**	**500,00**	**0,00**	**-500,00**	**500,00**
SA00	**Nettoergebnis nach Zuw./Entn. Haushaltsrücklagen (Saldo 0 +/- SU23)**					**0,00**	**-500,00**	**500,00**			
SA2	**Saldo (2) Geldfluss aus der Investiven Gebarung (33 – 34)**								**0,00**	**0,00**	**0,00**
SA3	**Saldo (3) Nettofinanzierungssaldo (Saldo 1 + Saldo 2)**								**0,00**	**-500,00**	**500,00**
SA4	**Saldo (4) Geldfluss aus der Finanzierungstätigkeit (35 – 36)**								**0,00**	**0,00**	**0,00**
SA5	**Saldo (5) Geldfluss aus der voranschlagswirksamen Gebarung (Saldo 3 + Saldo 4)**								**0,00**	**-500,00**	**500,00**
131000	**Bau- und Feuerpolizei**										
Operative Gebarung											
SU 21 / 31	**Summe Erträge / Einzahlungen operative Gebarung**					**0,00**	**0,00**	**0,00**	**0,00**	**0,00**	**0,00**
1/131000-728000	Entgelte für sonstige Leistungen (Feuerbeschau)	2225	3225		24		500,00	-500,00		500,00	-500,00
SU 22 / 32	**Summe Aufwendungen / Auszahlungen operative Gebarung**					**0,00**	**500,00**	**-500,00**	**0,00**	**500,00**	**-500,00**
SA 0 / SA 1	**(0) Nettoergebnis (21 - 22) / (1) Geldfluss operative Gebarung (31 – 32)**					**0,00**	**-500,00**	**500,00**	**0,00**	**-500,00**	**500,00**
SU 23	**Summe Haushaltsrücklagen**					**0,00**	**0,00**	**0,00**	**0,00**	**0,00**	**0,00**
SA00	**Nettoergebnis nach Zuw./Entn. Haushaltsrücklagen (Saldo 0 +/- SU23)**					**0,00**	**-500,00**	**500,00**			
Investive Gebarung											
SU 33	**Summe Einzahlungen investive Gebarung**								**0,00**	**0,00**	**0,00**
SU 34	**Summe Auszahlungen investive Gebarung**								**0,00**	**0,00**	**0,00**
SA2	**Saldo (2) Geldfluss aus der Investiven Gebarung (33 – 34)**								**0,00**	**0,00**	**0,00**
SA3	**Saldo (3) Nettofinanzierungssaldo (Saldo 1 + Saldo 2)**								**0,00**	**-500,00**	**500,00**
Finanzierungstätigkeit											

		MVAG EH	MVAG VC QU FH	Ergebnisrechnung RA 2023	Ergebnisrechnung VA 2023	Ergebnisrechnung RA - VA	Finanzierungsrechnung RA 2023	Finanzierungsrechnung VA 2023	Finanzierungsrechnung RA - VA
SU 35	**Summe Einzahlungen aus der Finanzierungstätigkeit**						**0,00**	**0,00**	**0,00**
SU 36	**Summe Auszahlungen aus der Finanzierungstätigkeit**						**0,00**	**0,00**	**0,00**
SA4	**Saldo (4) Geldfluss aus der Finanzierungstätigkeit (35 – 36)**						**0,00**	**0,00**	**0,00**
SA5	**Saldo (5) Geldfluss aus der voranschlagswirksamen Gebarung (Saldo 3 + Saldo 4)**						**0,00**	**-500,00**	**500,00**

		MVAG EH	MVAG FH	VC	QU	Ergebnisrechnung RA 2023	Ergebnisrechnung VA 2023	Ergebnisrechnung RA - VA	Finanzierungsrechnung RA 2023	Finanzierungsrechnung VA 2023	Finanzierungsrechnung RA - VA
132	**Gesundheitspolizei**										
SA 0 / SA 1	**(0) Nettoergebnis (21 - 22) / (1) Geldfluss operative Gebarung (31 – 32)**					**-4.098,12**	**-4.900,00**	**801,88**	**-4.098,12**	**-4.900,00**	**801,88**
SA00	**Nettoergebnis nach Zuw./Entn. Haushaltsrücklagen (Saldo 0 +/- SU23)**					**-4.098,12**	**-4.900,00**	**801,88**			
SA2	**Saldo (2) Geldfluss aus der Investiven Gebarung (33 – 34)**								**0,00**	**0,00**	**0,00**
SA3	**Saldo (3) Nettofinanzierungssaldo (Saldo 1 + Saldo 2)**								**-4.098,12**	**-4.900,00**	**801,88**
SA4	**Saldo (4) Geldfluss aus der Finanzierungstätigkeit (35 – 36)**								**0,00**	**0,00**	**0,00**
SA5	**Saldo (5) Geldfluss aus der voranschlagswirksamen Gebarung (Saldo 3 + Saldo 4)**								**-4.098,12**	**-4.900,00**	**801,88**
132000	**Gesundheitspolizei**										
Operative Gebarung											
SU 21 / 31	**Summe Erträge / Einzahlungen operative Gebarung**					**0,00**	**0,00**	**0,00**	**0,00**	**0,00**	**0,00**
1/132000-728000	Entgelte für sonstige Leistungen (Totenbeschau)	2225	3225	24		4.098,12	4.900,00	-801,88	4.098,12	4.900,00	-801,88
SU 22 / 32	**Summe Aufwendungen / Auszahlungen operative Gebarung**					**4.098,12**	**4.900,00**	**-801,88**	**4.098,12**	**4.900,00**	**-801,88**
SA 0 / SA 1	**(0) Nettoergebnis (21 - 22) / (1) Geldfluss operative Gebarung (31 – 32)**					**-4.098,12**	**-4.900,00**	**801,88**	**-4.098,12**	**-4.900,00**	**801,88**
SU 23	**Summe Haushaltsrücklagen**					**0,00**	**0,00**	**0,00**	**0,00**	**0,00**	**0,00**
SA00	**Nettoergebnis nach Zuw./Entn. Haushaltsrücklagen (Saldo 0 +/- SU23)**					**-4.098,12**	**-4.900,00**	**801,88**			
Investive Gebarung											
SU 33	**Summe Einzahlungen investive Gebarung**								**0,00**	**0,00**	**0,00**
SU 34	**Summe Auszahlungen investive Gebarung**								**0,00**	**0,00**	**0,00**
SA2	**Saldo (2) Geldfluss aus der Investiven Gebarung (33 – 34)**								**0,00**	**0,00**	**0,00**
SA3	**Saldo (3) Nettofinanzierungssaldo (Saldo 1 + Saldo 2)**								**-4.098,12**	**-4.900,00**	**801,88**
Finanzierungstätigkeit											
SU 35	**Summe Einzahlungen aus der Finanzierungstätigkeit**								**0,00**	**0,00**	**0,00**
SU 36	**Summe Auszahlungen aus der Finanzierungstätigkeit**								**0,00**	**0,00**	**0,00**
SA4	**Saldo (4) Geldfluss aus der Finanzierungstätigkeit (35 – 36)**								**0,00**	**0,00**	**0,00**
SA5	**Saldo (5) Geldfluss aus der voranschlagswirksamen Gebarung (Saldo 3 + Saldo 4)**								**-4.098,12**	**-4.900,00**	**801,88**

		MVAG EH	MVAG FH	VC	QU	Ergebnisrechnung RA 2023	Ergebnisrechnung VA 2023	Ergebnisrechnung RA - VA	Finanzierungsrechnung RA 2023	Finanzierungsrechnung VA 2023	Finanzierungsrechnung RA - VA
16	**Feuerwehrwesen**										
SA 0 / SA 1	**(0) Nettoergebnis (21 - 22) / (1) Geldfluss operative Gebarung (31 – 32)**					**-219.325,25**	**-234.980,00**	**15.654,75**	**-184.259,32**	**-183.200,00**	**-1.059,32**
SA00	**Nettoergebnis nach Zuw./Entn. Haushaltsrücklagen (Saldo 0 +/- SU23)**					**-220.470,57**	**-235.080,00**	**14.609,43**			
SA2	**Saldo (2) Geldfluss aus der Investiven Gebarung (33 – 34)**								**8.792,50**	**10.000,00**	**-1.207,50**
SA3	**Saldo (3) Nettofinanzierungssaldo (Saldo 1 + Saldo 2)**								**-175.466,82**	**-173.200,00**	**-2.266,82**
SA4	**Saldo (4) Geldfluss aus der Finanzierungstätigkeit (35 – 36)**								**-895,86**	**-900,00**	**4,14**
SA5	**Saldo (5) Geldfluss aus der voranschlagswirksamen Gebarung (Saldo 3 + Saldo 4)**								**-176.362,68**	**-174.100,00**	**-2.262,68**
163	**Freiwillige Feuerwehren**										
SA 0 / SA 1	**(0) Nettoergebnis (21 - 22) / (1) Geldfluss operative Gebarung (31 – 32)**					**-219.325,25**	**-234.980,00**	**15.654,75**	**-184.259,32**	**-183.200,00**	**-1.059,32**
SA00	**Nettoergebnis nach Zuw./Entn. Haushaltsrücklagen (Saldo 0 +/- SU23)**					**-220.470,57**	**-235.080,00**	**14.609,43**			
SA2	**Saldo (2) Geldfluss aus der Investiven Gebarung (33 – 34)**								**8.792,50**	**10.000,00**	**-1.207,50**
SA3	**Saldo (3) Nettofinanzierungssaldo (Saldo 1 + Saldo 2)**								**-175.466,82**	**-173.200,00**	**-2.266,82**
SA4	**Saldo (4) Geldfluss aus der Finanzierungstätigkeit (35 – 36)**								**-895,86**	**-900,00**	**4,14**
SA5	**Saldo (5) Geldfluss aus der voranschlagswirksamen Gebarung (Saldo 3 + Saldo 4)**								**-176.362,68**	**-174.100,00**	**-2.262,68**
163000	**Freiwillige Feuerwehren**										
Operative Gebarung											
2/163000+811000	Einnahmen aus Vermietung und Verpachtung (Miete Whg.)	2115	3115	14		6.368,88	6.400,00	-31,12	6.368,88	6.400,00	-31,12
2/163000+811100	Einnahmen aus Vermietung und Verpachtung (BK Whg.)	2115	3115	14		1.161,48	1.200,00	-38,52	1.161,48	1.200,00	-38,52
2/163000+811200	Einnahmen aus Vermietung und Verpachtung (HK Whg.)	2115	3115	14		864,96	900,00	-35,04	864,96	900,00	-35,04
2/163000+813000	Erträge aus der Auflösung von Investitionszuschüssen (Kapitaltransfers)	2127				101.105,42	77.050,00	24.055,42			
2/163000+823000	Zinsen (Sonderrücklage)	2131	3131	14		1.145,32	100,00	1.045,32	1.145,32	100,00	1.045,32
2/163000+828000	Rückersätze von Ausgaben	2116	3116	18		1.610,00	100,00	1.510,00	1.610,00	100,00	1.510,00
2/163000+863200	Transfers von Ländern (KLFV)	2121	3121	15		5.904,54	5.900,00	4,54	5.904,54	5.900,00	4,54
SU 21 / 31	**Summe Erträge / Einzahlungen operative Gebarung**					**118.160,60**	**91.650,00**	**26.510,60**	**17.055,18**	**14.600,00**	**2.455,18**
1/163000-400000	Materialien	2221	3221	23		41.682,48	38.500,00	3.182,48	40.721,52	38.500,00	2.221,52
1/163000-600100	Strom	2222	3222	24		29.085,99	38.500,00	-9.414,01	29.085,99	38.500,00	-9.414,01
1/163000-600300	Fernwärme	2222	3222	24		7.587,59	6.100,00	1.487,59	7.521,02	6.100,00	1.421,02
1/163000-614000	Instandhaltung von Gebäuden	2224	3224	24		20.339,14	16.500,00	3.839,14	20.339,14	16.500,00	3.839,14
1/163000-616000	Instandhalt.v.Maschinen u.masch.Anlagen	2224	3224	24		6.234,07	8.000,00	-1.765,93	6.154,97	8.000,00	-1.845,03
1/163000-617000	Instandhaltung von Fahrzeugen	2224	3224	24		39.630,23	32.000,00	7.630,23	39.630,23	32.000,00	7.630,23
1/163000-619000	Instandhaltung von Sonderanlagen (Werkzeug)	2224	3224	24		2.400,00	1.700,00	700,00	2.400,00	1.700,00	700,00
1/163000-631000	Telekommunikationsdienste	2222	3222	24		5.520,91	4.100,00	1.420,91	5.573,57	4.100,00	1.473,57
1/163000-650100	Kreditzinsen (Wohnungen)	2241	3241	25		12,54	100,00	-87,46	12,54	100,00	-87,46

		MVAG EH	MVAG FH	VC	QU	Ergebnisrechnung RA 2023	Ergebnisrechnung VA 2023	Ergebnisrechnung RA - VA	Finanzierungsrechnung RA 2023	Finanzierungsrechnung VA 2023	Finanzierungsrechnung RA - VA
1/163000-670000	Versicherungen	2222	3222		24	13.990,25	13.100,00	890,25	13.990,25	13.100,00	890,25
1/163000-680300	Planmäßige Abschreibung	2226				44.204,63	40.350,00	3.854,63			
1/163000-680600	Planmäßige Abschreibung	2226				86.098,62	86.100,00	-1,38			
1/163000-680700	Planmäßige Abschreibung	2226				4.814,13	2.380,00	2.434,13			
1/163000-710000	Öffentliche Abgaben	2225	3225		24	1.077,76	1.100,00	-22,24	1.077,76	1.100,00	-22,24
1/163000-710100	Öffentliche Abgaben (KEST)	2225	3225		24		100,00	-100,00		100,00	-100,00
1/163000-711000	Geb.f.d.Ben.v.Gde.Einricht.u.Anl. (Kanal- und Müllgebühren)	2225	3225		24	2.024,34	1.800,00	224,34	2.024,34	1.800,00	224,34
1/163000-711100	Geb.f.d. Ben.v.Gde.Einricht.u.Anl. (Wasserbezugsgebühren)	2225	3225		24	381,74	500,00	-118,26	381,74	500,00	-118,26
1/163000-720109	Kostenbeitrag Wirtschaftshof (Arbeiter)	2225	3225		24	17.214,39	19.300,00	-2.085,61	17.214,39	19.300,00	-2.085,61
1/163000-720209	Kostenbeitrag Wirtschaftshof (Maschinen, Fahrzeuge)	2225	3225		24	739,50	1.400,00	-660,50	739,50	1.400,00	-660,50
1/163000-728000	Entgelte für sonstige Leistungen	2225	3225		24	3.167,09	3.000,00	167,09	3.167,09	3.000,00	167,09
1/163000-728100	Entgelte für sonstige Leistungen (Impfkosten)	2225	3225		24	1.469,60	1.500,00	-30,40	1.469,60	1.500,00	-30,40
1/163000-751200	Lfd.Trsfzlg.a.Länder u.Landesfonds (Stützpunktfeuerwehr)	2231	3231		26	1.476,51	1.500,00	-23,49	1.476,51	1.500,00	-23,49
1/163000-752600	Lfd.Trsfzlg.a.Gem.u.Gem.Verb. (Landesfeuerwehrverband)	2231	3231		26	984,34	1.000,00	-15,66	984,34	1.000,00	-15,66
1/163000-757000	Lfd.Trsfzl.a.priv.Inst. (130-Jahre FF-Pöckau)	2234	3234		27	2.000,00	2.000,00		2.000,00	2.000,00	
1/163000-768000	Zuwend.o.Gegenleistung a.phys.Personen (Kurse)	2234	3234		27	5.350,00	6.000,00	-650,00	5.350,00	6.000,00	-650,00
SU 22 / 32	**Summe Aufwendungen / Auszahlungen operative Gebarung**					**337.485,85**	**326.630,00**	**10.855,85**	**201.314,50**	**197.800,00**	**3.514,50**
SA 0 / SA 1	**(0) Nettoergebnis (21 - 22) / (1) Geldfluss operative Gebarung (31 – 32)**					**-219.325,25**	**-234.980,00**	**15.654,75**	**-184.259,32**	**-183.200,00**	**-1.059,32**
1/163000-794000	Zuweisung an zweckgebundene Haushaltsrücklagen	2401				1.145,32	100,00	-1.045,32			
SU 23	**Summe Haushaltsrücklagen**					**-1.145,32**	**-100,00**	**-1.045,32**	**0,00**	**0,00**	**0,00**
SA00	**Nettoergebnis nach Zuw./Entn. Haushaltsrücklagen (Saldo 0 +/- SU23)**					**-220.470,57**	**-235.080,00**	**14.609,43**			
Investive Gebarung											
2/163000+301000	Kap.Trsfzlg.v.Ländern u.Landesfonds (San. FF. R.)		3331	2	33				1.152,10	1.000,00	152,10
SU 33	**Summe Einzahlungen investive Gebarung**								**1.152,10**	**1.000,00**	**152,10**
1/163000-042000	Betriebsausstattung		3415	2	41				7.359,60	6.000,00	1.359,60
SU 34	**Summe Auszahlungen investive Gebarung**								**7.359,60**	**6.000,00**	**1.359,60**
SA2	**Saldo (2) Geldfluss aus der Investiven Gebarung (33 – 34)**								**-6.207,50**	**-5.000,00**	**-1.207,50**
SA3	**Saldo (3) Nettofinanzierungssaldo (Saldo 1 + Saldo 2)**								**-190.466,82**	**-188.200,00**	**-2.266,82**
Finanzierungstätigkeit											
SU 35	**Summe Einzahlungen aus der Finanzierungstätigkeit**								**0,00**	**0,00**	**0,00**

		MVAG EH	MVAG FH	VC	QU	Ergebnisrechnung RA 2023	Ergebnisrechnung VA 2023	Ergebnisrechnung RA - VA	Finanzierungsrechnung RA 2023	Finanzierungsrechnung VA 2023	Finanzierungsrechnung RA - VA
1/163000-346100	Schuldaufn.v.Finanzunternehmungen (Tilgung Wohnungen)		3614		65				895,86	900,00	-4,14
SU 36	**Summe Auszahlungen aus der Finanzierungstätigkeit**								**895,86**	**900,00**	**-4,14**
SA4	**Saldo (4) Geldfluss aus der Finanzierungstätigkeit (35 – 36)**								**-895,86**	**-900,00**	**4,14**
SA5	**Saldo (5) Geldfluss aus der voranschlagswirksamen Gebarung (Saldo 3 + Saldo 4)**								**-191.362,68**	**-189.100,00**	**-2.262,68**
163010	**Freiwillige Feuerwehren**										
Operative Gebarung											
SU 21 / 31	**Summe Erträge / Einzahlungen operative Gebarung**					**0,00**	**0,00**	**0,00**	**0,00**	**0,00**	**0,00**
SU 22 / 32	**Summe Aufwendungen / Auszahlungen operative Gebarung**					**0,00**	**0,00**	**0,00**	**0,00**	**0,00**	**0,00**
SA 0 / SA 1	**(0) Nettoergebnis (21 - 22) / (1) Geldfluss operative Gebarung (31 – 32)**					**0,00**	**0,00**	**0,00**	**0,00**	**0,00**	**0,00**
SU 23	**Summe Haushaltsrücklagen**					**0,00**	**0,00**	**0,00**	**0,00**	**0,00**	**0,00**
SA00	**Nettoergebnis nach Zuw./Entn. Haushaltsrücklagen (Saldo 0 +/- SU23)**					**0,00**	**0,00**	**0,00**			
Investive Gebarung											
6/163010+303200	Kap. Trsfzlg. Ländern u. Landesfonds (Ktn. Lfwv., MTF Arnoldstein)		3331	1	33				15.000,00	15.000,00	
SU 33	**Summe Einzahlungen investive Gebarung**								**15.000,00**	**15.000,00**	**0,00**
SU 34	**Summe Auszahlungen investive Gebarung**								**0,00**	**0,00**	**0,00**
SA2	**Saldo (2) Geldfluss aus der Investiven Gebarung (33 – 34)**								**15.000,00**	**15.000,00**	**0,00**
SA3	**Saldo (3) Nettofinanzierungssaldo (Saldo 1 + Saldo 2)**								**15.000,00**	**15.000,00**	**0,00**
Finanzierungstätigkeit											
SU 35	**Summe Einzahlungen aus der Finanzierungstätigkeit**								**0,00**	**0,00**	**0,00**
SU 36	**Summe Auszahlungen aus der Finanzierungstätigkeit**								**0,00**	**0,00**	**0,00**
SA4	**Saldo (4) Geldfluss aus der Finanzierungstätigkeit (35 – 36)**								**0,00**	**0,00**	**0,00**
SA5	**Saldo (5) Geldfluss aus der voranschlagswirksamen Gebarung (Saldo 3 + Saldo 4)**								**15.000,00**	**15.000,00**	**0,00**

		MVAG EH	MVAG FH	VC	QU	Ergebnisrechnung RA 2023	Ergebnisrechnung VA 2023	Ergebnisrechnung RA - VA	Finanzierungsrechnung RA 2023	Finanzierungsrechnung VA 2023	Finanzierungsrechnung RA - VA
17	**Katastrophendienst**										
SA 0 / SA 1	**(0) Nettoergebnis (21 - 22) / (1) Geldfluss operative Gebarung (31 – 32)**					**-13.678,55**	**-13.300,00**	**-378,55**	**-13.678,55**	**-13.300,00**	**-378,55**
SA00	**Nettoergebnis nach Zuw./Entn. Haushaltsrücklagen (Saldo 0 +/- SU23)**					**-13.678,55**	**-13.300,00**	**-378,55**			
SA2	**Saldo (2) Geldfluss aus der Investiven Gebarung (33 – 34)**								**0,00**	**0,00**	**0,00**
SA3	**Saldo (3) Nettofinanzierungssaldo (Saldo 1 + Saldo 2)**								**-13.678,55**	**-13.300,00**	**-378,55**
SA4	**Saldo (4) Geldfluss aus der Finanzierungstätigkeit (35 – 36)**								**0,00**	**0,00**	**0,00**
SA5	**Saldo (5) Geldfluss aus der voranschlagswirksamen Gebarung (Saldo 3 + Saldo 4)**								**-13.678,55**	**-13.300,00**	**-378,55**
179	**Sonstige Einrichtungen und Maßnahmen**										
SA 0 / SA 1	**(0) Nettoergebnis (21 - 22) / (1) Geldfluss operative Gebarung (31 – 32)**					**-13.678,55**	**-13.300,00**	**-378,55**	**-13.678,55**	**-13.300,00**	**-378,55**
SA00	**Nettoergebnis nach Zuw./Entn. Haushaltsrücklagen (Saldo 0 +/- SU23)**					**-13.678,55**	**-13.300,00**	**-378,55**			
SA2	**Saldo (2) Geldfluss aus der Investiven Gebarung (33 – 34)**								**0,00**	**0,00**	**0,00**
SA3	**Saldo (3) Nettofinanzierungssaldo (Saldo 1 + Saldo 2)**								**-13.678,55**	**-13.300,00**	**-378,55**
SA4	**Saldo (4) Geldfluss aus der Finanzierungstätigkeit (35 – 36)**								**0,00**	**0,00**	**0,00**
SA5	**Saldo (5) Geldfluss aus der voranschlagswirksamen Gebarung (Saldo 3 + Saldo 4)**								**-13.678,55**	**-13.300,00**	**-378,55**
179000	**Sonstige Einrichtungen und Maßnahmen**										
Operative Gebarung											
SU 21 / 31	**Summe Erträge / Einzahlungen operative Gebarung**					**0,00**	**0,00**	**0,00**	**0,00**	**0,00**	**0,00**
1/179000-720109	Kostenbeitrag Wirtschaftshof (Arbeiter)	2225	3225	24		4.378,25	3.300,00	1.078,25	4.378,25	3.300,00	1.078,25
1/179000-720209	Kostenbeitrag Wirtschaftshof (Maschinen, Fahrzeuge)	2225	3225	24		1.763,50	2.500,00	-736,50	1.763,50	2.500,00	-736,50
1/179000-728000	Entgelte für sonstige Leistungen (Brückenkontrollen, KAT-Lager)	2225	3225	24		7.536,80	7.500,00	36,80	7.536,80	7.500,00	36,80
SU 22 / 32	**Summe Aufwendungen / Auszahlungen operative Gebarung**					**13.678,55**	**13.300,00**	**378,55**	**13.678,55**	**13.300,00**	**378,55**
SA 0 / SA 1	**(0) Nettoergebnis (21 - 22) / (1) Geldfluss operative Gebarung (31 – 32)**					**-13.678,55**	**-13.300,00**	**-378,55**	**-13.678,55**	**-13.300,00**	**-378,55**
SU 23	**Summe Haushaltsrücklagen**					**0,00**	**0,00**	**0,00**	**0,00**	**0,00**	**0,00**
SA00	**Nettoergebnis nach Zuw./Entn. Haushaltsrücklagen (Saldo 0 +/- SU23)**					**-13.678,55**	**-13.300,00**	**-378,55**			
Investive Gebarung											
SU 33	**Summe Einzahlungen investive Gebarung**								**0,00**	**0,00**	**0,00**
SU 34	**Summe Auszahlungen investive Gebarung**								**0,00**	**0,00**	**0,00**
SA2	**Saldo (2) Geldfluss aus der Investiven Gebarung (33 – 34)**								**0,00**	**0,00**	**0,00**
SA3	**Saldo (3) Nettofinanzierungssaldo (Saldo 1 + Saldo 2)**								**-13.678,55**	**-13.300,00**	**-378,55**
Finanzierungstätigkeit											
SU 35	**Summe Einzahlungen aus der Finanzierungstätigkeit**								**0,00**	**0,00**	**0,00**
SU 36	**Summe Auszahlungen aus der Finanzierungstätigkeit**								**0,00**	**0,00**	**0,00**
SA4	**Saldo (4) Geldfluss aus der Finanzierungstätigkeit (35 – 36)**								**0,00**	**0,00**	**0,00**
SA5	**Saldo (5) Geldfluss aus der voranschlagswirksamen Gebarung (Saldo 3 + Saldo 4)**								**-13.678,55**	**-13.300,00**	**-378,55**

		MVAG EH	MVAG FH	VC	QU	Ergebnisrechnung RA 2023	Ergebnisrechnung VA 2023	Ergebnisrechnung RA - VA	Finanzierungsrechnung RA 2023	Finanzierungsrechnung VA 2023	Finanzierungsrechnung RA - VA
18	**Landesverteidigung**										
SA 0 / SA 1	**(0) Nettoergebnis (21 - 22) / (1) Geldfluss operative Gebarung (31 – 32)**					**-638,40**	**-500,00**	**-138,40**	**-638,40**	**-500,00**	**-138,40**
SA00	**Nettoergebnis nach Zuw./Entn. Haushaltsrücklagen (Saldo 0 +/- SU23)**					**-638,40**	**-500,00**	**-138,40**			
SA2	**Saldo (2) Geldfluss aus der Investiven Gebarung (33 – 34)**								**0,00**	**0,00**	**0,00**
SA3	**Saldo (3) Nettofinanzierungssaldo (Saldo 1 + Saldo 2)**								**-638,40**	**-500,00**	**-138,40**
SA4	**Saldo (4) Geldfluss aus der Finanzierungstätigkeit (35 – 36)**								**0,00**	**0,00**	**0,00**
SA5	**Saldo (5) Geldfluss aus der voranschlagswirksamen Gebarung (Saldo 3 + Saldo 4)**								**-638,40**	**-500,00**	**-138,40**
180	**Zivilschutz**										
SA 0 / SA 1	**(0) Nettoergebnis (21 - 22) / (1) Geldfluss operative Gebarung (31 – 32)**					**-638,40**	**-500,00**	**-138,40**	**-638,40**	**-500,00**	**-138,40**
SA00	**Nettoergebnis nach Zuw./Entn. Haushaltsrücklagen (Saldo 0 +/- SU23)**					**-638,40**	**-500,00**	**-138,40**			
SA2	**Saldo (2) Geldfluss aus der Investiven Gebarung (33 – 34)**								**0,00**	**0,00**	**0,00**
SA3	**Saldo (3) Nettofinanzierungssaldo (Saldo 1 + Saldo 2)**								**-638,40**	**-500,00**	**-138,40**
SA4	**Saldo (4) Geldfluss aus der Finanzierungstätigkeit (35 – 36)**								**0,00**	**0,00**	**0,00**
SA5	**Saldo (5) Geldfluss aus der voranschlagswirksamen Gebarung (Saldo 3 + Saldo 4)**								**-638,40**	**-500,00**	**-138,40**
180000	**Zivilschutz**										
Operative Gebarung											
SU 21 / 31	**Summe Erträge / Einzahlungen operative Gebarung**					**0,00**	**0,00**	**0,00**	**0,00**	**0,00**	**0,00**
1/180000-728000	Entgelte für sonstige Leistungen	2225	3225	24		638,40	500,00	138,40	638,40	500,00	138,40
SU 22 / 32	**Summe Aufwendungen / Auszahlungen operative Gebarung**					**638,40**	**500,00**	**138,40**	**638,40**	**500,00**	**138,40**
SA 0 / SA 1	**(0) Nettoergebnis (21 - 22) / (1) Geldfluss operative Gebarung (31 – 32)**					**-638,40**	**-500,00**	**-138,40**	**-638,40**	**-500,00**	**-138,40**
SU 23	**Summe Haushaltsrücklagen**					**0,00**	**0,00**	**0,00**	**0,00**	**0,00**	**0,00**
SA00	**Nettoergebnis nach Zuw./Entn. Haushaltsrücklagen (Saldo 0 +/- SU23)**					**-638,40**	**-500,00**	**-138,40**			
Investive Gebarung											
SU 33	**Summe Einzahlungen investive Gebarung**								**0,00**	**0,00**	**0,00**
SU 34	**Summe Auszahlungen investive Gebarung**								**0,00**	**0,00**	**0,00**
SA2	**Saldo (2) Geldfluss aus der Investiven Gebarung (33 – 34)**								**0,00**	**0,00**	**0,00**
SA3	**Saldo (3) Nettofinanzierungssaldo (Saldo 1 + Saldo 2)**								**-638,40**	**-500,00**	**-138,40**
Finanzierungstätigkeit											
SU 35	**Summe Einzahlungen aus der Finanzierungstätigkeit**								**0,00**	**0,00**	**0,00**
SU 36	**Summe Auszahlungen aus der Finanzierungstätigkeit**								**0,00**	**0,00**	**0,00**
SA4	**Saldo (4) Geldfluss aus der Finanzierungstätigkeit (35 – 36)**								**0,00**	**0,00**	**0,00**
SA5	**Saldo (5) Geldfluss aus der voranschlagswirksamen Gebarung (Saldo 3 + Saldo 4)**								**-638,40**	**-500,00**	**-138,40**

		MVAG EH	MVAG FH	VC	QU	Ergebnisrechnung RA 2023	Ergebnisrechnung VA 2023	Ergebnisrechnung RA - VA	Finanzierungsrechnung RA 2023	Finanzierungsrechnung VA 2023	Finanzierungsrechnung RA - VA
2	**Unterricht, Erziehung, Sport und Wissenschaft**										
SA 0 / SA 1	**(0) Nettoergebnis (21 - 22) / (1) Geldfluss operative Gebarung (31 – 32)**					**-2.048.564,09**	**-1.991.120,00**	**-57.444,09**	**-1.994.389,01**	**-1.937.500,00**	**-56.889,01**
SA00	**Nettoergebnis nach Zuw./Entn. Haushaltsrücklagen (Saldo 0 +/- SU23)**					**-2.048.564,09**	**-1.991.120,00**	**-57.444,09**			
SA2	**Saldo (2) Geldfluss aus der Investiven Gebarung (33 – 34)**								**447.134,21**	**450.000,00**	**-2.865,79**
SA3	**Saldo (3) Nettofinanzierungssaldo (Saldo 1 + Saldo 2)**								**-1.547.254,80**	**-1.487.500,00**	**-59.754,80**
SA4	**Saldo (4) Geldfluss aus der Finanzierungstätigkeit (35 – 36)**								**0,00**	**0,00**	**0,00**
SA5	**Saldo (5) Geldfluss aus der voranschlagswirksamen Gebarung (Saldo 3 + Saldo 4)**								**-1.547.254,80**	**-1.487.500,00**	**-59.754,80**
21	**Allgemeinbildender Unterricht**										
SA 0 / SA 1	**(0) Nettoergebnis (21 - 22) / (1) Geldfluss operative Gebarung (31 – 32)**					**-1.046.443,57**	**-1.009.160,00**	**-37.283,57**	**-1.034.137,35**	**-992.400,00**	**-41.737,35**
SA00	**Nettoergebnis nach Zuw./Entn. Haushaltsrücklagen (Saldo 0 +/- SU23)**					**-1.046.443,57**	**-1.009.160,00**	**-37.283,57**			
SA2	**Saldo (2) Geldfluss aus der Investiven Gebarung (33 – 34)**								**34.544,79**	**37.900,00**	**-3.355,21**
SA3	**Saldo (3) Nettofinanzierungssaldo (Saldo 1 + Saldo 2)**								**-999.592,56**	**-954.500,00**	**-45.092,56**
SA4	**Saldo (4) Geldfluss aus der Finanzierungstätigkeit (35 – 36)**								**0,00**	**0,00**	**0,00**
SA5	**Saldo (5) Geldfluss aus der voranschlagswirksamen Gebarung (Saldo 3 + Saldo 4)**								**-999.592,56**	**-954.500,00**	**-45.092,56**
210	**Allgemeinbildende Pflichtschulen, gemeinsame Kosten**										
SA 0 / SA 1	**(0) Nettoergebnis (21 - 22) / (1) Geldfluss operative Gebarung (31 – 32)**					**-508.213,85**	**-489.700,00**	**-18.513,85**	**-508.412,45**	**-489.700,00**	**-18.712,45**
SA00	**Nettoergebnis nach Zuw./Entn. Haushaltsrücklagen (Saldo 0 +/- SU23)**					**-508.213,85**	**-489.700,00**	**-18.513,85**			
SA2	**Saldo (2) Geldfluss aus der Investiven Gebarung (33 – 34)**								**0,00**	**0,00**	**0,00**
SA3	**Saldo (3) Nettofinanzierungssaldo (Saldo 1 + Saldo 2)**								**-508.412,45**	**-489.700,00**	**-18.712,45**
SA4	**Saldo (4) Geldfluss aus der Finanzierungstätigkeit (35 – 36)**								**0,00**	**0,00**	**0,00**
SA5	**Saldo (5) Geldfluss aus der voranschlagswirksamen Gebarung (Saldo 3 + Saldo 4)**								**-508.412,45**	**-489.700,00**	**-18.712,45**
210000	**Allgemeinbildende Pflichtschulen**										
Operative Gebarung											
2/210000+816300	Kosteners.f.sonst.Leistungen (Gemeinden:Schulerhaltung)	2114	3114		13	19.809,97	19.800,00	9,97	19.809,97	19.800,00	9,97
SU 21 / 31	**Summe Erträge / Einzahlungen operative Gebarung**					**19.809,97**	**19.800,00**	**9,97**	**19.809,97**	**19.800,00**	**9,97**
1/210000-720109	Kostenbeitrag Wirtschaftshof (Arbeiter)	2225	3225		24		500,00	-500,00		500,00	-500,00
1/210000-728000	Entgelte für sonstige Leistungen (Reprographievergütung)	2225	3225		24	1.072,17	1.000,00	72,17	1.072,17	1.000,00	72,17
1/210000-729000	Sonstige Ausgaben (Schulreferat)	2225	3225		24	1.001,48	1.500,00	-498,52	1.001,48	1.500,00	-498,52
1/210000-751300	Lfd.Trsfzlg.a.Länder u.Landesfonds (Sonderpäd. Maßnahmen)	2231	3231		26	703,15	1.200,00	-496,85	703,15	1.200,00	-496,85
1/210000-752100	Lfd.Trsfzlg.a.Gem.u.Gem.Verb. (Schulerhaltung)	2231	3231		26	47.748,30	26.400,00	21.348,30	47.946,90	26.400,00	21.546,90
1/210000-752200	Lfd.Trsfzlg.a.Gem.u.Gem.Verb. (Schulgemeindeverband)	2231	3231		26	346.179,00	346.200,00	-21,00	346.179,00	346.200,00	-21,00
1/210000-754100	Beitrag an den Kärntner Schulbaufonds	2231	3231		26	126.664,95	127.200,00	-535,05	126.664,95	127.200,00	-535,05
1/210000-757000	Lfd.Trsfzlg.a.priv.Inst. (Schulprojekte)	2234	3234		27	2.854,77	4.000,00	-1.145,23	2.854,77	4.000,00	-1.145,23

		MVAG EH	MVAG FH	VC	QU	Ergebnisrechnung RA 2023	Ergebnisrechnung VA 2023	Ergebnisrechnung RA - VA	Finanzierungsrechnung RA 2023	Finanzierungsrechnung VA 2023	Finanzierungsrechnung RA - VA
1/210000-757100	Lfd.Trafzlg.a.priv.Inst. (Gesunde Jause, LK Ktn.)	2234	3234		27	1.800,00	1.500,00	300,00	1.800,00	1.500,00	300,00
SU 22 / 32	**Summe Aufwendungen / Auszahlungen operative Gebarung**					**528.023,82**	**509.500,00**	**18.523,82**	**528.222,42**	**509.500,00**	**18.722,42**
SA 0 / SA 1	**(0) Nettoergebnis (21 - 22) / (1) Geldfluss operative Gebarung (31 – 32)**					**-508.213,85**	**-489.700,00**	**-18.513,85**	**-508.412,45**	**-489.700,00**	**-18.712,45**
SU 23	**Summe Haushaltsrücklagen**					**0,00**	**0,00**	**0,00**	**0,00**	**0,00**	**0,00**
SA00	**Nettoergebnis nach Zuw./Entn. Haushaltsrücklagen (Saldo 0 +/- SU23)**					**-508.213,85**	**-489.700,00**	**-18.513,85**			
Investive Gebarung											
SU 33	**Summe Einzahlungen investive Gebarung**								**0,00**	**0,00**	**0,00**
SU 34	**Summe Auszahlungen investive Gebarung**								**0,00**	**0,00**	**0,00**
SA2	**Saldo (2) Geldfluss aus der Investiven Gebarung (33 – 34)**								**0,00**	**0,00**	**0,00**
SA3	**Saldo (3) Nettofinanzierungssaldo (Saldo 1 + Saldo 2)**								**-508.412,45**	**-489.700,00**	**-18.712,45**
Finanzierungstätigkeit											
SU 35	**Summe Einzahlungen aus der Finanzierungstätigkeit**								**0,00**	**0,00**	**0,00**
SU 36	**Summe Auszahlungen aus der Finanzierungstätigkeit**								**0,00**	**0,00**	**0,00**
SA4	**Saldo (4) Geldfluss aus der Finanzierungstätigkeit (35 – 36)**								**0,00**	**0,00**	**0,00**
SA5	**Saldo (5) Geldfluss aus der voranschlagswirksamen Gebarung (Saldo 3 + Saldo 4)**								**-508.412,45**	**-489.700,00**	**-18.712,45**

		MVAG EH	MVAG FH	VC	QU	Ergebnisrechnung RA 2023	Ergebnisrechnung VA 2023	Ergebnisrechnung RA - VA	Finanzierungsrechnung RA 2023	Finanzierungsrechnung VA 2023	Finanzierungsrechnung RA - VA
211	**Volksschulen**										
SA 0 / SA 1	**(0) Nettoergebnis (21 - 22) / (1) Geldfluss operative Gebarung (31 – 32)**					**-538.229,72**	**-519.460,00**	**-18.769,72**	**-525.724,90**	**-502.700,00**	**-23.024,90**
SA00	**Nettoergebnis nach Zuw./Entn. Haushaltsrücklagen (Saldo 0 +/- SU23)**					**-538.229,72**	**-519.460,00**	**-18.769,72**			
SA2	**Saldo (2) Geldfluss aus der Investiven Gebarung (33 – 34)**								**34.544,79**	**37.900,00**	**-3.355,21**
SA3	**Saldo (3) Nettofinanzierungssaldo (Saldo 1 + Saldo 2)**								**-491.180,11**	**-464.800,00**	**-26.380,11**
SA4	**Saldo (4) Geldfluss aus der Finanzierungstätigkeit (35 – 36)**								**0,00**	**0,00**	**0,00**
SA5	**Saldo (5) Geldfluss aus der voranschlagswirksamen Gebarung (Saldo 3 + Saldo 4)**								**-491.180,11**	**-464.800,00**	**-26.380,11**
211000	**Volksschule Arnoldstein**										
Operative Gebarung											
2/211000+813000	Erträge aus der Auflösung von Investitionszuschüssen (Kapitaltransfers)	2127				70.929,59	64.420,00	6.509,59			
2/211000+829000	Sonstige Einnahmen	2116	3116	18			100,00	-100,00		100,00	-100,00
2/211000+863000	Lfd.Trsfzlg.v.s.Träg.öff. Rechts (AUVA, AMS, BSO)	2121	3121	15			100,00	-100,00		100,00	-100,00
SU 21 / 31	**Summe Erträge / Einzahlungen operative Gebarung**					**70.929,59**	**64.620,00**	**6.309,59**	**0,00**	**200,00**	**-200,00**
1/211000-400000	Materialien	2221	3221	23		960,41	700,00	260,41	960,41	700,00	260,41
1/211000-454000	Reinigungsmittel	2221	3221	23		13.181,41	10.000,00	3.181,41	13.181,41	10.000,00	3.181,41
1/211000-456000	Schreib-, Zeichen- und sonstige Büromittel	2221	3221	23		757,15	700,00	57,15	757,15	700,00	57,15
1/211000-457000	Druckwerke	2221	3221	23		414,40	500,00	-85,60	414,40	500,00	-85,60
1/211000-459000	Sonstige Verbrauchsgüter	2221	3221	23		2.491,63	2.500,00	-8,37	2.491,63	2.500,00	-8,37
1/211000-510000	Geldbezüge für Vertragsbedienstete der Verwaltung	2211	3211	20		5.395,22		5.395,22	5.395,22		5.395,22
1/211000-511000	Geldbezüge für VB in handwerklicher Verwendung	2211	3211	20		109.128,22	115.500,00	-6.371,78	109.128,22	115.500,00	-6.371,78
1/211000-565000	Mehrleistungsvergütungen	2211	3211	20		1.374,60	1.400,00	-25,40	1.374,60	1.400,00	-25,40
1/211000-580000	DGB zum Ausgl.Fonds f. Fam.Beih.	2212	3212	20		4.289,98	4.700,00	-410,02	4.289,98	4.700,00	-410,02
1/211000-582000	Sonstige DGB zur soz. Sicherheit	2212	3212	20		24.537,38	24.700,00	-162,62	24.537,38	24.700,00	-162,62
1/211000-582100	Abfertigungsversicherung	2212	3212	20		5.723,00	5.500,00	223,00	5.723,00	5.500,00	223,00
1/211000-582200	Vorsorge Dienstjubiläum	2212	3212	20		2.758,20	2.500,00	258,20	2.758,20	2.500,00	258,20
1/211000-593000	Dotierung für Rückstellungen für nicht konsumierte Urlaube	2214				3.552,72		3.552,72			
1/211000-600100	Strom	2222	3222	24		15.496,55	13.000,00	2.496,55	15.496,55	13.000,00	2.496,55
1/211000-600300	Fernwärme	2222	3222	24		16.117,75	16.000,00	117,75	16.355,90	16.000,00	355,90
1/211000-614000	Instandhaltung von Gebäuden	2224	3224	24		27.164,87	17.000,00	10.164,87	27.109,99	17.000,00	10.109,99
1/211000-616000	Instandhalt.v.Maschinen u.masch.Anlagen (Kopierer, EDV u. Schoolfox)	2224	3224	24		1.469,45	1.400,00	69,45	1.469,45	1.400,00	69,45
1/211000-630000	Postdienste	2222	3222	24		466,50	300,00	166,50	474,30	300,00	174,30
1/211000-631000	Telekommunikationsdienste	2222	3222	24		1.365,77	2.900,00	-1.534,23	1.512,23	2.900,00	-1.387,77

		MVAG EH	MVAG FH	VC	QU	Ergebnisrechnung RA 2023	Ergebnisrechnung VA 2023	Ergebnisrechnung RA - VA	Finanzierungsrechnung RA 2023	Finanzierungsrechnung VA 2023	Finanzierungsrechnung RA - VA
1/211000-670000	Versicherungen	2222	3222		24	13.181,12	11.200,00	1.981,12	13.181,12	11.200,00	1.981,12
1/211000-680300	Planmäßige Abschreibung	2226				74.120,30	74.120,00	0,30			
1/211000-680500	Planmäßige Abschreibung	2226				5.927,69	5.410,00	517,69			
1/211000-680700	Planmäßige Abschreibung	2226				2.231,78	1.300,00	931,78			
1/211000-700000	Mietzinse (Kopierer)	2223	3223		24	5.906,58	4.400,00	1.506,58	5.906,58	4.400,00	1.506,58
1/211000-710000	Öffentliche Abgaben	2225	3225		24	331,41	400,00	-68,59	331,41	400,00	-68,59
1/211000-711000	Geb.f.d.Ben.v.Gde.Einricht.u.Anl. (Kanal- und Müllgebühren)	2225	3225		24	3.338,67	3.700,00	-361,33	3.338,67	3.700,00	-361,33
1/211000-711100	Geb.f.d. Ben.v.Gde.Einricht.u.Anl. (Wasserbezugsgebühren)	2225	3225		24	656,57	1.000,00	-343,43	656,57	1.000,00	-343,43
1/211000-720109	Kostenbeitrag Wirtschaftshof (Arbeiter)	2225	3225		24	10.074,13	9.500,00	574,13	10.074,13	9.500,00	574,13
1/211000-720209	Kostenbeitrag Wirtschaftshof (Maschinen, Fahrzeuge)	2225	3225		24	778,19	900,00	-121,81	778,19	900,00	-121,81
1/211000-728000	Entgelte für sonstige Leistungen	2225	3225		24	742,95	800,00	-57,05	742,95	800,00	-57,05
1/211000-729000	Sonstige Ausgaben	2225	3225		24	3.004,94	3.000,00	4,94	3.004,94	3.000,00	4,94
1/211000-729100	Sonstige Ausgaben (Sonderschule)	2225	3225		24	811,88	1.400,00	-588,12	811,88	1.400,00	-588,12
1/211000-729200	Sonstige Ausgaben (Naturparkschule)	2225	3225		24	1.000,00	1.000,00		1.000,00	1.000,00	
SU 22 / 32	**Summe Aufwendungen / Auszahlungen operative Gebarung**					**358.751,42**	**337.430,00**	**21.321,42**	**273.256,46**	**256.600,00**	**16.656,46**
SA 0 / SA 1	**(0) Nettoergebnis (21 - 22) / (1) Geldfluss operative Gebarung (31 – 32)**					**-287.821,83**	**-272.810,00**	**-15.011,83**	**-273.256,46**	**-256.400,00**	**-16.856,46**
SU 23	**Summe Haushaltsrücklagen**					**0,00**	**0,00**	**0,00**	**0,00**	**0,00**	**0,00**
SA00	**Nettoergebnis nach Zuw./Entn. Haushaltsrücklagen (Saldo 0 +/- SU23)**					**-287.821,83**	**-272.810,00**	**-15.011,83**			
Investive Gebarung											
6/211000+301000	Kapitaltransfers von Ländern (Landesförderung)		3331	1	33				55.000,00	55.000,00	
SU 33	**Summe Einzahlungen investive Gebarung**								**55.000,00**	**55.000,00**	**0,00**
1/211000-042000	Amtsausstattung (EDV u. Schließanlage)		3415	2	41				15.330,97	13.700,00	1.630,97
SU 34	**Summe Auszahlungen investive Gebarung**								**15.330,97**	**13.700,00**	**1.630,97**
SA2	**Saldo (2) Geldfluss aus der Investiven Gebarung (33 – 34)**								**39.669,03**	**41.300,00**	**-1.630,97**
SA3	**Saldo (3) Nettofinanzierungssaldo (Saldo 1 + Saldo 2)**								**-233.587,43**	**-215.100,00**	**-18.487,43**
Finanzierungstätigkeit											
SU 35	**Summe Einzahlungen aus der Finanzierungstätigkeit**								**0,00**	**0,00**	**0,00**
SU 36	**Summe Auszahlungen aus der Finanzierungstätigkeit**								**0,00**	**0,00**	**0,00**
SA4	**Saldo (4) Geldfluss aus der Finanzierungstätigkeit (35 – 36)**								**0,00**	**0,00**	**0,00**
SA5	**Saldo (5) Geldfluss aus der voranschlagswirksamen Gebarung (Saldo 3 + Saldo 4)**								**-233.587,43**	**-215.100,00**	**-18.487,43**
211100	**Volksschule St.Leonhard**										
Operative Gebarung											
2/211100+813000	Erträge aus der Auflösung von Investitionszuschüssen (Kapitaltransfers)	2127				3.458,81	3.460,00	-1,19			

		MVAG EH	MVAG FH	VC	QU	Ergebnisrechnung RA 2023	Ergebnisrechnung VA 2023	Ergebnisrechnung RA - VA	Finanzierungsrechnung RA 2023	Finanzierungsrechnung VA 2023	Finanzierungsrechnung RA - VA
2/211100+817200	Erträge aus der Auflösung von Urlauben	2117				3.128,16		3.128,16			
SU 21 / 31	**Summe Erträge / Einzahlungen operative Gebarung**					**6.586,97**	**3.460,00**	**3.126,97**	**0,00**	**0,00**	**0,00**
1/211100-400000	Materialien	2221	3221	23		95,10	300,00	-204,90	95,10	300,00	-204,90
1/211100-451000	Brennstoffe	2221	3221	23		9.558,79	13.500,00	-3.941,21	9.558,79	13.500,00	-3.941,21
1/211100-454000	Reinigungsmittel	2221	3221	23		8.516,02	7.000,00	1.516,02	7.998,96	7.000,00	998,96
1/211100-456000	Schreib-, Zeichen- und sonstige Büromittel	2221	3221	23		330,40	500,00	-169,60	330,40	500,00	-169,60
1/211100-457000	Druckwerke	2221	3221	23		495,53	700,00	-204,47	495,53	700,00	-204,47
1/211100-459000	Sonstige Verbrauchsgüter	2221	3221	23		2.222,79	1.200,00	1.022,79	2.222,79	1.200,00	1.022,79
1/211100-511000	Geldbezüge für VB in handwerklicher Verwendung	2211	3211	20		63.762,34	61.500,00	2.262,34	63.762,34	61.500,00	2.262,34
1/211100-565000	Mehrleistungsvergütungen	2211	3211	20		1.374,60	1.400,00	-25,40	1.374,60	1.400,00	-25,40
1/211100-580000	DGB zum Ausgl.Fonds f. Fam.Beih.	2212	3212	20		2.418,93	2.500,00	-81,07	2.418,93	2.500,00	-81,07
1/211100-582000	Sonstige DGB zur soz. Sicherheit	2212	3212	20		13.622,46	13.200,00	422,46	13.622,46	13.200,00	422,46
1/211100-582100	Abfertigungsversicherung	2212	3212	20		1.791,80	1.700,00	91,80	1.791,80	1.700,00	91,80
1/211100-582200	Vorsorge Dienstjubiläum	2212	3212	20		2.093,50		2.093,50	2.093,50		2.093,50
1/211100-614000	Instandhalt.v.Gebäuden (Betriebskosten UIAG)	2224	3224	24		45.850,52	35.000,00	10.850,52	45.850,52	35.000,00	10.850,52
1/211100-616000	Instandhalt.v.Maschinen u.masch.Anlagen (Kopierer, EDV)	2224	3224	24		53,99	300,00	-246,01	53,99	300,00	-246,01
1/211100-618000	Instandhaltung von sonst. Anlagen	2224	3224	24		106,94	200,00	-93,06	106,94	200,00	-93,06
1/211100-630000	Postdienste	2222	3222	24		55,37	200,00	-144,63	57,18	200,00	-142,82
1/211100-631000	Telekommunikationsdienste	2222	3222	24		2.332,75	2.900,00	-567,25	2.497,37	2.900,00	-402,63
1/211100-680700	Planmäßige Abschreibung	2226				4.175,79	3.810,00	365,79			
1/211100-700000	Mietzinse (Kopierer)	2223	3223	24		2.042,60	2.100,00	-57,40	2.042,60	2.100,00	-57,40
1/211100-700100	Mietzinse (an UIAG)	2223	3223	24		67.399,35	67.500,00	-100,65	67.399,35	67.500,00	-100,65
1/211100-711000	Geb.f.d.Ben.v.Gde.Einricht.u.Anl. (Kanal- und Müllgebühren)	2225	3225	24		2.592,78	2.800,00	-207,22	2.592,78	2.800,00	-207,22
1/211100-711100	Geb.f.d. Ben.v.Gde.Einricht.u.Anl. (Wasserbezugsgebühren)	2225	3225	24		264,70	400,00	-135,30	264,70	400,00	-135,30
1/211100-720109	Kostenbeitrag Wirtschaftshof (Arbeiter)	2225	3225	24		9.591,75	14.000,00	-4.408,25	9.591,75	14.000,00	-4.408,25
1/211100-720209	Kostenbeitrag Wirtschaftshof (Maschinen, Fahrzeuge)	2225	3225	24		1.214,75	1.000,00	214,75	1.214,75	1.000,00	214,75
1/211100-728000	Entgelte für sonstige Leistungen	2225	3225	24		667,89	800,00	-132,11	667,89	800,00	-132,11
1/211100-729000	Sonstige Ausgaben	2225	3225	24		499,76	800,00	-300,24	499,76	800,00	-300,24
SU 22 / 32	**Summe Aufwendungen / Auszahlungen operative Gebarung**					**243.131,20**	**235.310,00**	**7.821,20**	**238.604,78**	**231.500,00**	**7.104,78**
SA 0 / SA 1	**(0) Nettoergebnis (21 - 22) / (1) Geldfluss operative Gebarung (31 – 32)**					**-236.544,23**	**-231.850,00**	**-4.694,23**	**-238.604,78**	**-231.500,00**	**-7.104,78**
SU 23	**Summe Haushaltsrücklagen**					**0,00**	**0,00**	**0,00**	**0,00**	**0,00**	**0,00**
SA00	**Nettoergebnis nach Zuw./Entn. Haushaltsrücklagen (Saldo 0 +/- SU23)**					**-236.544,23**	**-231.850,00**	**-4.694,23**			

Investive Gebarung

		MVAG EH	MVAG FH	VC	QU	Ergebnisrechnung RA 2023	Ergebnisrechnung VA 2023	Ergebnisrechnung RA - VA	Finanzierungsrechnung RA 2023	Finanzierungsrechnung VA 2023	Finanzierungsrechnung RA - VA
SU 33	**Summe Einzahlungen investive Gebarung**								**0,00**	**0,00**	**0,00**
1/211100-042000	Amtsausstattung		3415	2	41				5.124,24	3.400,00	1.724,24
SU 34	**Summe Auszahlungen investive Gebarung**								**5.124,24**	**3.400,00**	**1.724,24**
SA2	**Saldo (2) Geldfluss aus der Investiven Gebarung (33 – 34)**								**-5.124,24**	**-3.400,00**	**-1.724,24**
SA3	**Saldo (3) Nettofinanzierungssaldo (Saldo 1 + Saldo 2)**								**-243.729,02**	**-234.900,00**	**-8.829,02**
Finanzierungstätigkeit											
SU 35	**Summe Einzahlungen aus der Finanzierungstätigkeit**								**0,00**	**0,00**	**0,00**
SU 36	**Summe Auszahlungen aus der Finanzierungstätigkeit**								**0,00**	**0,00**	**0,00**
SA4	**Saldo (4) Geldfluss aus der Finanzierungstätigkeit (35 – 36)**								**0,00**	**0,00**	**0,00**
SA5	**Saldo (5) Geldfluss aus der voranschlagswirksamen Gebarung (Saldo 3 + Saldo 4)**								**-243.729,02**	**-234.900,00**	**-8.829,02**
211200	**Volksschule Thörl-Maglern**										
Operative Gebarung											
SU 21 / 31	**Summe Erträge / Einzahlungen operative Gebarung**					**0,00**	**0,00**	**0,00**	**0,00**	**0,00**	**0,00**
1/211200-451000	Brennstoffe	2221	3221		23	6.480,00	5.800,00	680,00	6.480,00	5.800,00	680,00
1/211200-600100	Strom	2222	3222		24	2.094,91	2.400,00	-305,09	2.094,91	2.400,00	-305,09
1/211200-614000	Instandhaltung von Gebäuden	2224	3224		24	313,20	1.200,00	-886,80	313,20	1.200,00	-886,80
1/211200-670000	Versicherungen	2222	3222		24	2.453,18	2.100,00	353,18	2.453,18	2.100,00	353,18
1/211200-710000	Öffentliche Abgaben	2225	3225		24	6,20	100,00	-93,80	6,20	100,00	-93,80
1/211200-711000	Geb.f.d.Ben.v.Gde.Einricht.u.Anl. (Kanal- und Müllgebühren)	2225	3225		24	965,17	1.000,00	-34,83	965,17	1.000,00	-34,83
1/211200-711100	Geb.f.d. Ben.v.Gde.Einricht.u.Anl. (Wasserbezugsgebühren)	2225	3225		24	244,00	500,00	-256,00	244,00	500,00	-256,00
1/211200-720109	Kostenbeitrag Wirtschaftshof (Arbeiter)	2225	3225		24	1.182,75	1.500,00	-317,25	1.182,75	1.500,00	-317,25
1/211200-720209	Kostenbeitrag Wirtschaftshof (Maschinen, Fahrzeuge)	2225	3225		24	124,25	200,00	-75,75	124,25	200,00	-75,75
SU 22 / 32	**Summe Aufwendungen / Auszahlungen operative Gebarung**					**13.863,66**	**14.800,00**	**-936,34**	**13.863,66**	**14.800,00**	**-936,34**
SA 0 / SA 1	**(0) Nettoergebnis (21 - 22) / (1) Geldfluss operative Gebarung (31 – 32)**					**-13.863,66**	**-14.800,00**	**936,34**	**-13.863,66**	**-14.800,00**	**936,34**
SU 23	**Summe Haushaltsrücklagen**					**0,00**	**0,00**	**0,00**	**0,00**	**0,00**	**0,00**
SA00	**Nettoergebnis nach Zuw./Entn. Haushaltsrücklagen (Saldo 0 +/- SU23)**					**-13.863,66**	**-14.800,00**	**936,34**			
Investive Gebarung											
SU 33	**Summe Einzahlungen investive Gebarung**								**0,00**	**0,00**	**0,00**
SU 34	**Summe Auszahlungen investive Gebarung**								**0,00**	**0,00**	**0,00**
SA2	**Saldo (2) Geldfluss aus der Investiven Gebarung (33 – 34)**								**0,00**	**0,00**	**0,00**
SA3	**Saldo (3) Nettofinanzierungssaldo (Saldo 1 + Saldo 2)**								**-13.863,66**	**-14.800,00**	**936,34**
Finanzierungstätigkeit											
SU 35	**Summe Einzahlungen aus der Finanzierungstätigkeit**								**0,00**	**0,00**	**0,00**
SU 36	**Summe Auszahlungen aus der Finanzierungstätigkeit**								**0,00**	**0,00**	**0,00**
SA4	**Saldo (4) Geldfluss aus der Finanzierungstätigkeit (35 – 36)**								**0,00**	**0,00**	**0,00**

		MVAG EH	MVAG FH	VC	QU	Ergebnisrechnung RA 2023	Ergebnisrechnung VA 2023	Ergebnisrechnung RA - VA	Finanzierungsrechnung RA 2023	Finanzierungsrechnung VA 2023	Finanzierungsrechnung RA - VA
SA5	**Saldo (5) Geldfluss aus der voranschlagswirksamen Gebarung (Saldo 3 + Saldo 4)**								**-13.863,66**	**-14.800,00**	**936,34**
22	**Berufsbildender Unterricht; Anstalten der Lehrer- und Erzieherbildung**										
SA 0 / SA 1	**(0) Nettoergebnis (21 - 22) / (1) Geldfluss operative Gebarung (31 – 32)**					**-37.091,64**	**-39.000,00**	**1.908,36**	**-37.091,64**	**-39.000,00**	**1.908,36**
SA00	**Nettoergebnis nach Zuw./Entn. Haushaltsrücklagen (Saldo 0 +/- SU23)**					**-37.091,64**	**-39.000,00**	**1.908,36**			
SA2	**Saldo (2) Geldfluss aus der Investiven Gebarung (33 – 34)**								**0,00**	**0,00**	**0,00**
SA3	**Saldo (3) Nettofinanzierungssaldo (Saldo 1 + Saldo 2)**								**-37.091,64**	**-39.000,00**	**1.908,36**
SA4	**Saldo (4) Geldfluss aus der Finanzierungstätigkeit (35 – 36)**								**0,00**	**0,00**	**0,00**
SA5	**Saldo (5) Geldfluss aus der voranschlagswirksamen Gebarung (Saldo 3 + Saldo 4)**								**-37.091,64**	**-39.000,00**	**1.908,36**
220	**Berufsbildende Pflichtschulen**										
SA 0 / SA 1	**(0) Nettoergebnis (21 - 22) / (1) Geldfluss operative Gebarung (31 – 32)**					**-37.091,64**	**-39.000,00**	**1.908,36**	**-37.091,64**	**-39.000,00**	**1.908,36**
SA00	**Nettoergebnis nach Zuw./Entn. Haushaltsrücklagen (Saldo 0 +/- SU23)**					**-37.091,64**	**-39.000,00**	**1.908,36**			
SA2	**Saldo (2) Geldfluss aus der Investiven Gebarung (33 – 34)**								**0,00**	**0,00**	**0,00**
SA3	**Saldo (3) Nettofinanzierungssaldo (Saldo 1 + Saldo 2)**								**-37.091,64**	**-39.000,00**	**1.908,36**
SA4	**Saldo (4) Geldfluss aus der Finanzierungstätigkeit (35 – 36)**								**0,00**	**0,00**	**0,00**
SA5	**Saldo (5) Geldfluss aus der voranschlagswirksamen Gebarung (Saldo 3 + Saldo 4)**								**-37.091,64**	**-39.000,00**	**1.908,36**
220000	**Berufsbildende Pflichtschulen**										
Operative Gebarung											
SU 21 / 31	**Summe Erträge / Einzahlungen operative Gebarung**					**0,00**	**0,00**	**0,00**	**0,00**	**0,00**	**0,00**
1/220000-751500	Lfd.Trsfzlg.a.Länder u.Landesfonds (Schulerhaltung Berufsschulen)	2231	3231	26		37.091,64	39.000,00	-1.908,36	37.091,64	39.000,00	-1.908,36
SU 22 / 32	**Summe Aufwendungen / Auszahlungen operative Gebarung**					**37.091,64**	**39.000,00**	**-1.908,36**	**37.091,64**	**39.000,00**	**-1.908,36**
SA 0 / SA 1	**(0) Nettoergebnis (21 - 22) / (1) Geldfluss operative Gebarung (31 – 32)**					**-37.091,64**	**-39.000,00**	**1.908,36**	**-37.091,64**	**-39.000,00**	**1.908,36**
SU 23	**Summe Haushaltsrücklagen**					**0,00**	**0,00**	**0,00**	**0,00**	**0,00**	**0,00**
SA00	**Nettoergebnis nach Zuw./Entn. Haushaltsrücklagen (Saldo 0 +/- SU23)**					**-37.091,64**	**-39.000,00**	**1.908,36**			
Investive Gebarung											
SU 33	**Summe Einzahlungen investive Gebarung**								**0,00**	**0,00**	**0,00**
SU 34	**Summe Auszahlungen investive Gebarung**								**0,00**	**0,00**	**0,00**
SA2	**Saldo (2) Geldfluss aus der Investiven Gebarung (33 – 34)**								**0,00**	**0,00**	**0,00**
SA3	**Saldo (3) Nettofinanzierungssaldo (Saldo 1 + Saldo 2)**								**-37.091,64**	**-39.000,00**	**1.908,36**
Finanzierungstätigkeit											
SU 35	**Summe Einzahlungen aus der Finanzierungstätigkeit**								**0,00**	**0,00**	**0,00**
SU 36	**Summe Auszahlungen aus der Finanzierungstätigkeit**								**0,00**	**0,00**	**0,00**
SA4	**Saldo (4) Geldfluss aus der Finanzierungstätigkeit (35 – 36)**								**0,00**	**0,00**	**0,00**
SA5	**Saldo (5) Geldfluss aus der voranschlagswirksamen Gebarung (Saldo 3 + Saldo 4)**								**-37.091,64**	**-39.000,00**	**1.908,36**

		MVAG EH	MVAG FH	VC	QU	Ergebnisrechnung RA 2023	Ergebnisrechnung VA 2023	Ergebnisrechnung RA - VA	Finanzierungsrechnung RA 2023	Finanzierungsrechnung VA 2023	Finanzierungsrechnung RA - VA
23	**Förderung des Unterrichts**										
SA 0 / SA 1	**(0) Nettoergebnis (21 - 22) / (1) Geldfluss operative Gebarung (31 – 32)**					**-69.357,19**	**-58.100,00**	**-11.257,19**	**-61.067,05**	**-58.100,00**	**-2.967,05**
SA00	**Nettoergebnis nach Zuw./Entn. Haushaltsrücklagen (Saldo 0 +/- SU23)**					**-69.357,19**	**-58.100,00**	**-11.257,19**			
SA2	**Saldo (2) Geldfluss aus der Investiven Gebarung (33 – 34)**								**0,00**	**0,00**	**0,00**
SA3	**Saldo (3) Nettofinanzierungssaldo (Saldo 1 + Saldo 2)**								**-61.067,05**	**-58.100,00**	**-2.967,05**
SA4	**Saldo (4) Geldfluss aus der Finanzierungstätigkeit (35 – 36)**								**0,00**	**0,00**	**0,00**
SA5	**Saldo (5) Geldfluss aus der voranschlagswirksamen Gebarung (Saldo 3 + Saldo 4)**								**-61.067,05**	**-58.100,00**	**-2.967,05**
232	**Schülerbetreuung**										
SA 0 / SA 1	**(0) Nettoergebnis (21 - 22) / (1) Geldfluss operative Gebarung (31 – 32)**					**-69.357,19**	**-58.100,00**	**-11.257,19**	**-61.067,05**	**-58.100,00**	**-2.967,05**
SA00	**Nettoergebnis nach Zuw./Entn. Haushaltsrücklagen (Saldo 0 +/- SU23)**					**-69.357,19**	**-58.100,00**	**-11.257,19**			
SA2	**Saldo (2) Geldfluss aus der Investiven Gebarung (33 – 34)**								**0,00**	**0,00**	**0,00**
SA3	**Saldo (3) Nettofinanzierungssaldo (Saldo 1 + Saldo 2)**								**-61.067,05**	**-58.100,00**	**-2.967,05**
SA4	**Saldo (4) Geldfluss aus der Finanzierungstätigkeit (35 – 36)**								**0,00**	**0,00**	**0,00**
SA5	**Saldo (5) Geldfluss aus der voranschlagswirksamen Gebarung (Saldo 3 + Saldo 4)**								**-61.067,05**	**-58.100,00**	**-2.967,05**
232000	**Schülerbetreuung**										
Operative Gebarung											
2/232000+861000	Kap. Trsfzlg. v. Ländern u. Landesfonds (LM Namibe)	2121	3121	15		60.300,00	61.000,00	-700,00	60.300,00	61.000,00	-700,00
SU 21 / 31	**Summe Erträge / Einzahlungen operative Gebarung**					**60.300,00**	**61.000,00**	**-700,00**	**60.300,00**	**61.000,00**	**-700,00**
1/232000-400000	Materialien (Sicherer Schulweg)	2221	3221	23			1.000,00	-1.000,00		1.000,00	-1.000,00
1/232000-754000	Lfd.Trsfzlg.a.Kammern (WK f.Konz.)	2231	3231	26		31,50	100,00	-68,50	31,50	100,00	-68,50
1/232000-757000	Lfd.Trsfzlg.a.priv.Inst. (NAMIBE)	2234	3234	27		110.554,49	99.000,00	11.554,49	110.554,49	99.000,00	11.554,49
1/232000-757100	Lfd. Trsfzlg. a. priv. Inst. (Fahrtkosten)	2234	3234	27		2.736,00	2.800,00	-64,00	3.096,00	2.800,00	296,00
1/232000-768000	Zuwend.o.Gegenl.a.phys. Pers.(BÜM)	2234	3234	27		16.335,20	16.200,00	135,20	7.685,06	16.200,00	-8.514,94
SU 22 / 32	**Summe Aufwendungen / Auszahlungen operative Gebarung**					**129.657,19**	**119.100,00**	**10.557,19**	**121.367,05**	**119.100,00**	**2.267,05**
SA 0 / SA 1	**(0) Nettoergebnis (21 - 22) / (1) Geldfluss operative Gebarung (31 – 32)**					**-69.357,19**	**-58.100,00**	**-11.257,19**	**-61.067,05**	**-58.100,00**	**-2.967,05**
SU 23	**Summe Haushaltsrücklagen**					**0,00**	**0,00**	**0,00**	**0,00**	**0,00**	**0,00**
SA00	**Nettoergebnis nach Zuw./Entn. Haushaltsrücklagen (Saldo 0 +/- SU23)**					**-69.357,19**	**-58.100,00**	**-11.257,19**			
Investive Gebarung											
SU 33	**Summe Einzahlungen investive Gebarung**								**0,00**	**0,00**	**0,00**
SU 34	**Summe Auszahlungen investive Gebarung**								**0,00**	**0,00**	**0,00**
SA2	**Saldo (2) Geldfluss aus der Investiven Gebarung (33 – 34)**								**0,00**	**0,00**	**0,00**
SA3	**Saldo (3) Nettofinanzierungssaldo (Saldo 1 + Saldo 2)**								**-61.067,05**	**-58.100,00**	**-2.967,05**
Finanzierungstätigkeit											
SU 35	**Summe Einzahlungen aus der Finanzierungstätigkeit**								**0,00**	**0,00**	**0,00**
SU 36	**Summe Auszahlungen aus der Finanzierungstätigkeit**								**0,00**	**0,00**	**0,00**
SA4	**Saldo (4) Geldfluss aus der Finanzierungstätigkeit (35 – 36)**								**0,00**	**0,00**	**0,00**

		MVAG EH	MVAG FH	VC	QU	Ergebnisrechnung RA 2023	Ergebnisrechnung VA 2023	Ergebnisrechnung RA - VA	Finanzierungsrechnung RA 2023	Finanzierungsrechnung VA 2023	Finanzierungsrechnung RA - VA
SA5	**Saldo (5) Geldfluss aus der voranschlagswirksamen Gebarung (Saldo 3 + Saldo 4)**								**-61.067,05**	**-58.100,00**	**-2.967,05**
24	**Vorschulische Erziehung**										
SA 0 / SA 1	**(0) Nettoergebnis (21 - 22) / (1) Geldfluss operative Gebarung (31 – 32)**					**-735.164,49**	**-722.420,00**	**-12.744,49**	**-725.547,30**	**-708.700,00**	**-16.847,30**
SA00	**Nettoergebnis nach Zuw./Entn. Haushaltsrücklagen (Saldo 0 +/- SU23)**					**-735.164,49**	**-722.420,00**	**-12.744,49**			
SA2	**Saldo (2) Geldfluss aus der Investiven Gebarung (33 – 34)**								**412.589,42**	**412.100,00**	**489,42**
SA3	**Saldo (3) Nettofinanzierungssaldo (Saldo 1 + Saldo 2)**								**-312.957,88**	**-296.600,00**	**-16.357,88**
SA4	**Saldo (4) Geldfluss aus der Finanzierungstätigkeit (35 – 36)**								**0,00**	**0,00**	**0,00**
SA5	**Saldo (5) Geldfluss aus der voranschlagswirksamen Gebarung (Saldo 3 + Saldo 4)**								**-312.957,88**	**-296.600,00**	**-16.357,88**
240	**Kindergärten**										
SA 0 / SA 1	**(0) Nettoergebnis (21 - 22) / (1) Geldfluss operative Gebarung (31 – 32)**					**-9.377,19**	**-13.720,00**	**4.342,81**	**0,00**	**0,00**	**0,00**
SA00	**Nettoergebnis nach Zuw./Entn. Haushaltsrücklagen (Saldo 0 +/- SU23)**					**-9.377,19**	**-13.720,00**	**4.342,81**			
SA2	**Saldo (2) Geldfluss aus der Investiven Gebarung (33 – 34)**								**412.589,42**	**412.100,00**	**489,42**
SA3	**Saldo (3) Nettofinanzierungssaldo (Saldo 1 + Saldo 2)**								**412.589,42**	**412.100,00**	**489,42**
SA4	**Saldo (4) Geldfluss aus der Finanzierungstätigkeit (35 – 36)**								**0,00**	**0,00**	**0,00**
SA5	**Saldo (5) Geldfluss aus der voranschlagswirksamen Gebarung (Saldo 3 + Saldo 4)**								**412.589,42**	**412.100,00**	**489,42**
240010	**Kindergarten St. Leonhard b.S.**										
Operative Gebarung											
2/240010+813000	Erträge aus der Auflösung von Investitionszuschüssen (Kapitaltransfers)	2127				7.044,76	2.700,00	4.344,76			
6/240010+888100	Transfers von der Europäischen Union	2125	3125	1	15	278.816,15	279.000,00	-183,85	278.816,15	279.000,00	-183,85
SU 21 / 31	**Summe Erträge / Einzahlungen operative Gebarung**					**285.860,91**	**281.700,00**	**4.160,91**	**278.816,15**	**279.000,00**	**-183,85**
1/240010-680300	Planmäßige Abschreibung	2226				16.421,95	16.420,00	1,95			
5/240010-751000	Transfers an Länder (Abt. 6)	2231	3231	1	26	278.816,15	279.000,00	-183,85	278.816,15	279.000,00	-183,85
SU 22 / 32	**Summe Aufwendungen / Auszahlungen operative Gebarung**					**295.238,10**	**295.420,00**	**-181,90**	**278.816,15**	**279.000,00**	**-183,85**
SA 0 / SA 1	**(0) Nettoergebnis (21 - 22) / (1) Geldfluss operative Gebarung (31 – 32)**					**-9.377,19**	**-13.720,00**	**4.342,81**	**0,00**	**0,00**	**0,00**
SU 23	**Summe Haushaltsrücklagen**					**0,00**	**0,00**	**0,00**	**0,00**	**0,00**	**0,00**
SA00	**Nettoergebnis nach Zuw./Entn. Haushaltsrücklagen (Saldo 0 +/- SU23)**					**-9.377,19**	**-13.720,00**	**4.342,81**			
Investive Gebarung											
6/240010+301200	Kap. Trsfzlg. v. Ländern (BZ a.R. LR Fellner u. Ökofit)		3331	1	33				140.058,88	139.500,00	558,88
6/240010+309000	Kapitaltransfers von der Europäischen Union		3335	1	33				272.530,54	272.600,00	-69,46
SU 33	**Summe Einzahlungen investive Gebarung**								**412.589,42**	**412.100,00**	**489,42**
SU 34	**Summe Auszahlungen investive Gebarung**								**0,00**	**0,00**	**0,00**
SA2	**Saldo (2) Geldfluss aus der Investiven Gebarung (33 – 34)**								**412.589,42**	**412.100,00**	**489,42**
SA3	**Saldo (3) Nettofinanzierungssaldo (Saldo 1 + Saldo 2)**								**412.589,42**	**412.100,00**	**489,42**

		MVAG EH	MVAG VC QU FH	Ergebnisrechnung RA 2023	Ergebnisrechnung VA 2023	Ergebnisrechnung RA - VA	Finanzierungsrechnung RA 2023	Finanzierungsrechnung VA 2023	Finanzierungsrechnung RA - VA
Finanzierungstätigkeit									
SU 35	**Summe Einzahlungen aus der Finanzierungstätigkeit**						**0,00**	**0,00**	**0,00**
SU 36	**Summe Auszahlungen aus der Finanzierungstätigkeit**						**0,00**	**0,00**	**0,00**
SA4	**Saldo (4) Geldfluss aus der Finanzierungstätigkeit (35 – 36)**						**0,00**	**0,00**	**0,00**
SA5	**Saldo (5) Geldfluss aus der voranschlagswirksamen Gebarung (Saldo 3 + Saldo 4)**						**412.589,42**	**412.100,00**	**489,42**

		MVAG EH	MVAG FH	VC	QU	Ergebnisrechnung RA 2023	Ergebnisrechnung VA 2023	Ergebnisrechnung RA - VA	Finanzierungsrechnung RA 2023	Finanzierungsrechnung VA 2023	Finanzierungsrechnung RA - VA
249	**Sonstige Einrichtungen und Maßnahmen**										
SA 0 / SA 1	**(0) Nettoergebnis (21 - 22) / (1) Geldfluss operative Gebarung (31 – 32)**					**-725.787,30**	**-708.700,00**	**-17.087,30**	**-725.547,30**	**-708.700,00**	**-16.847,30**
SA00	**Nettoergebnis nach Zuw./Entn. Haushaltsrücklagen (Saldo 0 +/- SU23)**					**-725.787,30**	**-708.700,00**	**-17.087,30**			
SA2	**Saldo (2) Geldfluss aus der Investiven Gebarung (33 – 34)**								**0,00**	**0,00**	**0,00**
SA3	**Saldo (3) Nettofinanzierungssaldo (Saldo 1 + Saldo 2)**								**-725.547,30**	**-708.700,00**	**-16.847,30**
SA4	**Saldo (4) Geldfluss aus der Finanzierungstätigkeit (35 – 36)**								**0,00**	**0,00**	**0,00**
SA5	**Saldo (5) Geldfluss aus der voranschlagswirksamen Gebarung (Saldo 3 + Saldo 4)**								**-725.547,30**	**-708.700,00**	**-16.847,30**
249000	**Sonstige Einrichtungen und Maßnahmen**										
Operative Gebarung											
2/249000+816400	Kosteners.f.sonst.Leistungen (Sonstige:Elternbeiträge)	2114	3114		13	5.340,00	5.500,00	-160,00	5.580,00	5.500,00	80,00
SU 21 / 31	**Summe Erträge / Einzahlungen operative Gebarung**					**5.340,00**	**5.500,00**	**-160,00**	**5.580,00**	**5.500,00**	**80,00**
1/249000-620000	Personen- und Gütertransporte (Kindergartentransport)	2222	3222		24	74.985,67	59.900,00	15.085,67	74.985,67	59.900,00	15.085,67
1/249000-700000	Mietzinse (Liliput)	2223	3223		24	9.600,00	9.600,00		9.600,00	9.600,00	
1/249000-751900	Lfd. Trsfzlg. Länder u. Landesfonds (Kinderbetreuungseinrichtungen)	2231	3231		26	231.109,04	224.200,00	6.909,04	231.109,04	224.200,00	6.909,04
1/249000-757000	Lfd.Trsfzlg.a.priv.Inst. (Pf.KG Arnoldstein f.Betr.)	2234	3234		27	280.000,00	280.000,00		280.000,00	280.000,00	
1/249000-757100	Lfd.Trsfzlg.a.priv.Inst. (Pf.KG St. Leonhard f.Betr.)	2234	3234		27	130.346,05	135.000,00	-4.653,95	130.346,05	135.000,00	-4.653,95
1/249000-757200	Lfd.Trsfzlg.a.priv.Inst. (Sommerkindergarten)	2234	3234		27	3.500,00	3.500,00		3.500,00	3.500,00	
1/249000-768000	Zuwend.o.Gegenl.a.phys. Pers. (Zusch.Kindergarten)	2234	3234		27	1.586,54	2.000,00	-413,46	1.586,54	2.000,00	-413,46
SU 22 / 32	**Summe Aufwendungen / Auszahlungen operative Gebarung**					**731.127,30**	**714.200,00**	**16.927,30**	**731.127,30**	**714.200,00**	**16.927,30**
SA 0 / SA 1	**(0) Nettoergebnis (21 - 22) / (1) Geldfluss operative Gebarung (31 – 32)**					**-725.787,30**	**-708.700,00**	**-17.087,30**	**-725.547,30**	**-708.700,00**	**-16.847,30**
SU 23	**Summe Haushaltsrücklagen**					**0,00**	**0,00**	**0,00**	**0,00**	**0,00**	**0,00**
SA00	**Nettoergebnis nach Zuw./Entn. Haushaltsrücklagen (Saldo 0 +/- SU23)**					**-725.787,30**	**-708.700,00**	**-17.087,30**			
Investive Gebarung											
SU 33	**Summe Einzahlungen investive Gebarung**								**0,00**	**0,00**	**0,00**
SU 34	**Summe Auszahlungen investive Gebarung**								**0,00**	**0,00**	**0,00**
SA2	**Saldo (2) Geldfluss aus der Investiven Gebarung (33 – 34)**								**0,00**	**0,00**	**0,00**
SA3	**Saldo (3) Nettofinanzierungssaldo (Saldo 1 + Saldo 2)**								**-725.547,30**	**-708.700,00**	**-16.847,30**
Finanzierungstätigkeit											
SU 35	**Summe Einzahlungen aus der Finanzierungstätigkeit**								**0,00**	**0,00**	**0,00**
SU 36	**Summe Auszahlungen aus der Finanzierungstätigkeit**								**0,00**	**0,00**	**0,00**
SA4	**Saldo (4) Geldfluss aus der Finanzierungstätigkeit (35 – 36)**								**0,00**	**0,00**	**0,00**

		MVAG EH	MVAG FH	VC	QU	Ergebnisrechnung RA 2023	Ergebnisrechnung VA 2023	Ergebnisrechnung RA - VA	Finanzierungsrechnung RA 2023	Finanzierungsrechnung VA 2023	Finanzierungsrechnung RA - VA
SA5	**Saldo (5) Geldfluss aus der voranschlagswirksamen Gebarung (Saldo 3 + Saldo 4)**								**-725.547,30**	**-708.700,00**	**-16.847,30**
26	**Sport und außerschulische Leibeserziehung**										
SA 0 / SA 1	**(0) Nettoergebnis (21 - 22) / (1) Geldfluss operative Gebarung (31 – 32)**					**-160.507,20**	**-161.940,00**	**1.432,80**	**-136.545,67**	**-138.800,00**	**2.254,33**
SA00	**Nettoergebnis nach Zuw./Entn. Haushaltsrücklagen (Saldo 0 +/- SU23)**					**-160.507,20**	**-161.940,00**	**1.432,80**			
SA2	**Saldo (2) Geldfluss aus der Investiven Gebarung (33 – 34)**								**0,00**	**0,00**	**0,00**
SA3	**Saldo (3) Nettofinanzierungssaldo (Saldo 1 + Saldo 2)**								**-136.545,67**	**-138.800,00**	**2.254,33**
SA4	**Saldo (4) Geldfluss aus der Finanzierungstätigkeit (35 – 36)**								**0,00**	**0,00**	**0,00**
SA5	**Saldo (5) Geldfluss aus der voranschlagswirksamen Gebarung (Saldo 3 + Saldo 4)**								**-136.545,67**	**-138.800,00**	**2.254,33**
262	**Sportplätze**										
SA 0 / SA 1	**(0) Nettoergebnis (21 - 22) / (1) Geldfluss operative Gebarung (31 – 32)**					**-79.979,41**	**-74.540,00**	**-5.439,41**	**-55.444,27**	**-51.400,00**	**-4.044,27**
SA00	**Nettoergebnis nach Zuw./Entn. Haushaltsrücklagen (Saldo 0 +/- SU23)**					**-79.979,41**	**-74.540,00**	**-5.439,41**			
SA2	**Saldo (2) Geldfluss aus der Investiven Gebarung (33 – 34)**								**0,00**	**0,00**	**0,00**
SA3	**Saldo (3) Nettofinanzierungssaldo (Saldo 1 + Saldo 2)**								**-55.444,27**	**-51.400,00**	**-4.044,27**
SA4	**Saldo (4) Geldfluss aus der Finanzierungstätigkeit (35 – 36)**								**0,00**	**0,00**	**0,00**
SA5	**Saldo (5) Geldfluss aus der voranschlagswirksamen Gebarung (Saldo 3 + Saldo 4)**								**-55.444,27**	**-51.400,00**	**-4.044,27**
262000	**Sportplätze**										
Operative Gebarung											
2/262000+813000	Erträge aus der Auflösung von Investitionszuschüssen (Kapitaltransfers)	2127				38.617,03	38.620,00	-2,97			
SU 21 / 31	**Summe Erträge / Einzahlungen operative Gebarung**					**38.617,03**	**38.620,00**	**-2,97**	**0,00**	**0,00**	**0,00**
1/262000-400000	Materialien	2221	3221	23		3.319,37	3.000,00	319,37	3.319,37	3.000,00	319,37
1/262000-614000	Instandhaltung von Gebäuden	2224	3224	24		10.181,96	5.500,00	4.681,96	10.625,42	5.500,00	5.125,42
1/262000-619000	Instandhaltung von Sonderanlagen (Sportplätze)	2224	3224	24		11.160,33	6.500,00	4.660,33	9.660,33	6.500,00	3.160,33
1/262000-670000	Versicherungen	2222	3222	24		5.378,73	4.000,00	1.378,73	5.378,73	4.000,00	1.378,73
1/262000-680300	Planmäßige Abschreibung	2226				60.683,89	60.680,00	3,89			
1/262000-680500	Planmäßige Abschreibung	2226				1.411,74	1.080,00	331,74			
1/262000-700000	Mietzinse (Pacht Konvent f.ECA)	2223	3223	24		3.409,92	3.100,00	309,92	3.409,92	3.100,00	309,92
1/262000-711000	Geb.v.d.Ben.v.Einricht.u.Anl. (Wasser)	2225	3225	24			500,00	-500,00		500,00	-500,00
1/262000-711100	Geb.f.d.Ben.v.Gde.Einricht.u.Anl. (Kanal u. Müllgebühren)	2225	3225	24			2.300,00	-2.300,00		2.300,00	-2.300,00
1/262000-720109	Kostenbeitrag Wirtschaftshof (Arbeiter)	2225	3225	24		6.654,25	10.000,00	-3.345,75	6.654,25	10.000,00	-3.345,75
1/262000-720209	Kostenbeitrag Wirtschaftshof (Maschinen, Fahrzeuge)	2225	3225	24		1.396,25	1.500,00	-103,75	1.396,25	1.500,00	-103,75
1/262000-757000	Lfd.Trsfzlg.a.priv.Inst. (FZP Schütt)	2234	3234	27		15.000,00	15.000,00		15.000,00	15.000,00	
SU 22 / 32	**Summe Aufwendungen / Auszahlungen operative Gebarung**					**118.596,44**	**113.160,00**	**5.436,44**	**55.444,27**	**51.400,00**	**4.044,27**
SA 0 / SA 1	**(0) Nettoergebnis (21 - 22) / (1) Geldfluss operative Gebarung (31 – 32)**					**-79.979,41**	**-74.540,00**	**-5.439,41**	**-55.444,27**	**-51.400,00**	**-4.044,27**

		MVAG EH	MVAG VCQU FH	Ergebnisrechnung RA 2023	Ergebnisrechnung VA 2023	Ergebnisrechnung RA - VA	Finanzierungsrechnung RA 2023	Finanzierungsrechnung VA 2023	Finanzierungsrechnung RA - VA
SU 23	**Summe Haushaltsrücklagen**			**0,00**	**0,00**	**0,00**	**0,00**	**0,00**	**0,00**
SA00	**Nettoergebnis nach Zuw./Entn. Haushaltsrücklagen (Saldo 0 +/- SU23)**			**-79.979,41**	**-74.540,00**	**-5.439,41**			
Investive Gebarung									
SU 33	**Summe Einzahlungen investive Gebarung**						**0,00**	**0,00**	**0,00**
SU 34	**Summe Auszahlungen investive Gebarung**						**0,00**	**0,00**	**0,00**
SA2	**Saldo (2) Geldfluss aus der Investiven Gebarung (33 – 34)**						**0,00**	**0,00**	**0,00**
SA3	**Saldo (3) Nettofinanzierungssaldo (Saldo 1 + Saldo 2)**						**-55.444,27**	**-51.400,00**	**-4.044,27**
Finanzierungstätigkeit									
SU 35	**Summe Einzahlungen aus der Finanzierungstätigkeit**						**0,00**	**0,00**	**0,00**
SU 36	**Summe Auszahlungen aus der Finanzierungstätigkeit**						**0,00**	**0,00**	**0,00**
SA4	**Saldo (4) Geldfluss aus der Finanzierungstätigkeit (35 – 36)**						**0,00**	**0,00**	**0,00**
SA5	**Saldo (5) Geldfluss aus der voranschlagswirksamen Gebarung (Saldo 3 + Saldo 4)**						**-55.444,27**	**-51.400,00**	**-4.044,27**

		MVAG EH	MVAG FH	VC	QU	Ergebnisrechnung RA 2023	Ergebnisrechnung VA 2023	Ergebnisrechnung RA - VA	Finanzierungsrechnung RA 2023	Finanzierungsrechnung VA 2023	Finanzierungsrechnung RA - VA
269	**Sonstige Einrichtungen und Maßnahmen**										
SA 0 / SA 1	**(0) Nettoergebnis (21 - 22) / (1) Geldfluss operative Gebarung (31 – 32)**					**-80.527,79**	**-87.400,00**	**6.872,21**	**-81.101,40**	**-87.400,00**	**6.298,60**
SA00	**Nettoergebnis nach Zuw./Entn. Haushaltsrücklagen (Saldo 0 +/- SU23)**					**-80.527,79**	**-87.400,00**	**6.872,21**			
SA2	**Saldo (2) Geldfluss aus der Investiven Gebarung (33 – 34)**								**0,00**	**0,00**	**0,00**
SA3	**Saldo (3) Nettofinanzierungssaldo (Saldo 1 + Saldo 2)**								**-81.101,40**	**-87.400,00**	**6.298,60**
SA4	**Saldo (4) Geldfluss aus der Finanzierungstätigkeit (35 – 36)**								**0,00**	**0,00**	**0,00**
SA5	**Saldo (5) Geldfluss aus der voranschlagswirksamen Gebarung (Saldo 3 + Saldo 4)**								**-81.101,40**	**-87.400,00**	**6.298,60**
269000	**Sonstige Einrichtungen und Maßnahmen**										
Operative Gebarung											
2/269000+823000	Zinsen (Sonderrücklage)	2131	3131	14			100,00	-100,00		100,00	-100,00
SU 21 / 31	**Summe Erträge / Einzahlungen operative Gebarung**					**0,00**	**100,00**	**-100,00**	**0,00**	**100,00**	**-100,00**
1/269000-511000	Geldbezüge der Vertragsbediensteten in handwerklicher Verwendung	2211	3211	20					711,87		711,87
1/269000-580000	Dienstgeberbeiträge zum Ausgleichsfonds für Familienbeihilfen	2212	3212	20					27,75		27,75
1/269000-582000	Sonstige Dienstgeberbeiträge zur sozialen Sicherheit	2212	3212	20					153,19		153,19
1/269000-600100	Strom	2222	3222	24		5.578,06	4.700,00	878,06	5.578,06	4.700,00	878,06
1/269000-618000	Instandhaltung von sonst. Anlagen	2224	3224	24		5.330,75	5.000,00	330,75	5.011,55	5.000,00	11,55
1/269000-670000	Versicherungen	2222	3222	24		5.918,97	6.300,00	-381,03	5.918,97	6.300,00	-381,03
1/269000-705000	Mietzinse, Leasing VW Kombi (Vereinsbus)	2223	3223	24			6.600,00	-6.600,00		6.600,00	-6.600,00
1/269000-705010	Operating Leasing (Leasing Pistenbully)	2223	3223	24		23.694,81	23.400,00	294,81	23.694,81	23.400,00	294,81
1/269000-710100	Öffentliche Abgaben (KEST)	2225	3225	24			100,00	-100,00		100,00	-100,00
1/269000-720109	Kostenbeitrag Wirtschaftshof (Arbeiter)	2225	3225	24		6.828,01	7.000,00	-171,99	6.828,01	7.000,00	-171,99
1/269000-720209	Kostenbeitrag Wirtschaftshof (Maschinen, Fahrzeuge)	2225	3225	24		2.687,50	4.000,00	-1.312,50	2.687,50	4.000,00	-1.312,50
1/269000-757000	Lfd.Trsfzlg.a.priv.Inst. (Förderung Sportvereine)	2234	3234	27		14.938,08	15.000,00	-61,92	14.938,08	15.000,00	-61,92
1/269000-757300	Lfd,Trsfzlg.a.priv.Inst. (Jubiläum TCA)	2234	3234	27		1.500,00	1.500,00		1.500,00	1.500,00	
1/269000-757400	Lfd.Trsfzlg.a.priv.Inst. (Leas.SCA Kombi)	2234	3234	27		5.051,61	4.900,00	151,61	5.051,61	4.900,00	151,61
1/269000-757600	Lfd.Trsfzlg.a.priv.Inst. (BK SV T.,SCA,ECA,TCA)	2234	3234	27		5.000,00	5.000,00		5.000,00	5.000,00	
1/269000-757900	Lfd.Trsfzlg.a.priv.Inst. (ECA)	2234	3234	27		4.000,00	4.000,00		4.000,00	4.000,00	
SU 22 / 32	**Summe Aufwendungen / Auszahlungen operative Gebarung**					**80.527,79**	**87.500,00**	**-6.972,21**	**81.101,40**	**87.500,00**	**-6.398,60**
SA 0 / SA 1	**(0) Nettoergebnis (21 - 22) / (1) Geldfluss operative Gebarung (31 – 32)**					**-80.527,79**	**-87.400,00**	**6.872,21**	**-81.101,40**	**-87.400,00**	**6.298,60**
SU 23	**Summe Haushaltsrücklagen**					**0,00**	**0,00**	**0,00**	**0,00**	**0,00**	**0,00**
SA00	**Nettoergebnis nach Zuw./Entn. Haushaltsrücklagen (Saldo 0 +/- SU23)**					**-80.527,79**	**-87.400,00**	**6.872,21**			
Investive Gebarung											

		MVAG EH	MVAG VC FH	QU	Ergebnisrechnung RA 2023	VA 2023	RA - VA	Finanzierungsrechnung RA 2023	VA 2023	RA - VA
SU 33	**Summe Einzahlungen investive Gebarung**							**0,00**	**0,00**	**0,00**
SU 34	**Summe Auszahlungen investive Gebarung**							**0,00**	**0,00**	**0,00**
SA2	**Saldo (2) Geldfluss aus der Investiven Gebarung (33 – 34)**							**0,00**	**0,00**	**0,00**
SA3	**Saldo (3) Nettofinanzierungssaldo (Saldo 1 + Saldo 2)**							**-81.101,40**	**-87.400,00**	**6.298,60**
Finanzierungstätigkeit										
SU 35	**Summe Einzahlungen aus der Finanzierungstätigkeit**							**0,00**	**0,00**	**0,00**
SU 36	**Summe Auszahlungen aus der Finanzierungstätigkeit**							**0,00**	**0,00**	**0,00**
SA4	**Saldo (4) Geldfluss aus der Finanzierungstätigkeit (35 – 36)**							**0,00**	**0,00**	**0,00**
SA5	**Saldo (5) Geldfluss aus der voranschlagswirksamen Gebarung (Saldo 3 + Saldo 4)**							**-81.101,40**	**-87.400,00**	**6.298,60**
27	**Erwachsenenbildung**									
SA 0 / SA 1	**(0) Nettoergebnis (21 - 22) / (1) Geldfluss operative Gebarung (31 – 32)**				**0,00**	**-500,00**	**500,00**	**0,00**	**-500,00**	**500,00**
SA00	**Nettoergebnis nach Zuw./Entn. Haushaltsrücklagen (Saldo 0 +/- SU23)**				**0,00**	**-500,00**	**500,00**			
SA2	**Saldo (2) Geldfluss aus der Investiven Gebarung (33 – 34)**							**0,00**	**0,00**	**0,00**
SA3	**Saldo (3) Nettofinanzierungssaldo (Saldo 1 + Saldo 2)**							**0,00**	**-500,00**	**500,00**
SA4	**Saldo (4) Geldfluss aus der Finanzierungstätigkeit (35 – 36)**							**0,00**	**0,00**	**0,00**
SA5	**Saldo (5) Geldfluss aus der voranschlagswirksamen Gebarung (Saldo 3 + Saldo 4)**							**0,00**	**-500,00**	**500,00**
270	**Volkshochschulen**									
SA 0 / SA 1	**(0) Nettoergebnis (21 - 22) / (1) Geldfluss operative Gebarung (31 – 32)**				**0,00**	**-500,00**	**500,00**	**0,00**	**-500,00**	**500,00**
SA00	**Nettoergebnis nach Zuw./Entn. Haushaltsrücklagen (Saldo 0 +/- SU23)**				**0,00**	**-500,00**	**500,00**			
SA2	**Saldo (2) Geldfluss aus der Investiven Gebarung (33 – 34)**							**0,00**	**0,00**	**0,00**
SA3	**Saldo (3) Nettofinanzierungssaldo (Saldo 1 + Saldo 2)**							**0,00**	**-500,00**	**500,00**
SA4	**Saldo (4) Geldfluss aus der Finanzierungstätigkeit (35 – 36)**							**0,00**	**0,00**	**0,00**
SA5	**Saldo (5) Geldfluss aus der voranschlagswirksamen Gebarung (Saldo 3 + Saldo 4)**							**0,00**	**-500,00**	**500,00**
270000	**Volkshochschulen**									
Operative Gebarung										
SU 21 / 31	**Summe Erträge / Einzahlungen operative Gebarung**				**0,00**	**0,00**	**0,00**	**0,00**	**0,00**	**0,00**
1/270000-757000	Lfd.Trsfzlg.a.priv.Inst. (Reinigung, Porto)	2234	3234	27		500,00	-500,00		500,00	-500,00
SU 22 / 32	**Summe Aufwendungen / Auszahlungen operative Gebarung**				**0,00**	**500,00**	**-500,00**	**0,00**	**500,00**	**-500,00**
SA 0 / SA 1	**(0) Nettoergebnis (21 - 22) / (1) Geldfluss operative Gebarung (31 – 32)**				**0,00**	**-500,00**	**500,00**	**0,00**	**-500,00**	**500,00**
SU 23	**Summe Haushaltsrücklagen**				**0,00**	**0,00**	**0,00**	**0,00**	**0,00**	**0,00**
SA00	**Nettoergebnis nach Zuw./Entn. Haushaltsrücklagen (Saldo 0 +/- SU23)**				**0,00**	**-500,00**	**500,00**			
Investive Gebarung										
SU 33	**Summe Einzahlungen investive Gebarung**							**0,00**	**0,00**	**0,00**
SU 34	**Summe Auszahlungen investive Gebarung**							**0,00**	**0,00**	**0,00**
SA2	**Saldo (2) Geldfluss aus der Investiven Gebarung (33 – 34)**							**0,00**	**0,00**	**0,00**
SA3	**Saldo (3) Nettofinanzierungssaldo (Saldo 1 + Saldo 2)**							**0,00**	**-500,00**	**500,00**

		MVAG EH	MVAG VC QU FH	Ergebnisrechnung RA 2023	Ergebnisrechnung VA 2023	Ergebnisrechnung RA - VA	Finanzierungsrechnung RA 2023	Finanzierungsrechnung VA 2023	Finanzierungsrechnung RA - VA
Finanzierungstätigkeit									
SU 35	**Summe Einzahlungen aus der Finanzierungstätigkeit**						**0,00**	**0,00**	**0,00**
SU 36	**Summe Auszahlungen aus der Finanzierungstätigkeit**						**0,00**	**0,00**	**0,00**
SA4	**Saldo (4) Geldfluss aus der Finanzierungstätigkeit (35 – 36)**						**0,00**	**0,00**	**0,00**
SA5	**Saldo (5) Geldfluss aus der voranschlagswirksamen Gebarung (Saldo 3 + Saldo 4)**						**0,00**	**-500,00**	**500,00**

		MVAG EH	MVAG FH	VC	QU	Ergebnisrechnung RA 2023	Ergebnisrechnung VA 2023	Ergebnisrechnung RA - VA	Finanzierungsrechnung RA 2023	Finanzierungsrechnung VA 2023	Finanzierungsrechnung RA - VA
3	**Kunst, Kultur und Kultus**										
SA 0 / SA 1	**(0) Nettoergebnis (21 - 22) / (1) Geldfluss operative Gebarung (31 – 32)**					**-361.936,16**	**-318.540,00**	**-43.396,16**	**-337.138,49**	**-292.800,00**	**-44.338,49**
SA00	**Nettoergebnis nach Zuw./Entn. Haushaltsrücklagen (Saldo 0 +/- SU23)**					**-361.936,16**	**-318.540,00**	**-43.396,16**			
SA2	**Saldo (2) Geldfluss aus der Investiven Gebarung (33 – 34)**								**85.421,24**	**94.800,00**	**-9.378,76**
SA3	**Saldo (3) Nettofinanzierungssaldo (Saldo 1 + Saldo 2)**								**-251.717,25**	**-198.000,00**	**-53.717,25**
SA4	**Saldo (4) Geldfluss aus der Finanzierungstätigkeit (35 – 36)**								**0,00**	**0,00**	**0,00**
SA5	**Saldo (5) Geldfluss aus der voranschlagswirksamen Gebarung (Saldo 3 + Saldo 4)**								**-251.717,25**	**-198.000,00**	**-53.717,25**
32	**Musik und darstellende Kunst**										
SA 0 / SA 1	**(0) Nettoergebnis (21 - 22) / (1) Geldfluss operative Gebarung (31 – 32)**					**-26.278,17**	**-27.600,00**	**1.321,83**	**-26.278,17**	**-27.600,00**	**1.321,83**
SA00	**Nettoergebnis nach Zuw./Entn. Haushaltsrücklagen (Saldo 0 +/- SU23)**					**-26.278,17**	**-27.600,00**	**1.321,83**			
SA2	**Saldo (2) Geldfluss aus der Investiven Gebarung (33 – 34)**								**0,00**	**0,00**	**0,00**
SA3	**Saldo (3) Nettofinanzierungssaldo (Saldo 1 + Saldo 2)**								**-26.278,17**	**-27.600,00**	**1.321,83**
SA4	**Saldo (4) Geldfluss aus der Finanzierungstätigkeit (35 – 36)**								**0,00**	**0,00**	**0,00**
SA5	**Saldo (5) Geldfluss aus der voranschlagswirksamen Gebarung (Saldo 3 + Saldo 4)**								**-26.278,17**	**-27.600,00**	**1.321,83**
320	**Ausbildung in Musik und darstellender Kunst**										
SA 0 / SA 1	**(0) Nettoergebnis (21 - 22) / (1) Geldfluss operative Gebarung (31 – 32)**					**-23.284,54**	**-21.100,00**	**-2.184,54**	**-23.284,54**	**-21.100,00**	**-2.184,54**
SA00	**Nettoergebnis nach Zuw./Entn. Haushaltsrücklagen (Saldo 0 +/- SU23)**					**-23.284,54**	**-21.100,00**	**-2.184,54**			
SA2	**Saldo (2) Geldfluss aus der Investiven Gebarung (33 – 34)**								**0,00**	**0,00**	**0,00**
SA3	**Saldo (3) Nettofinanzierungssaldo (Saldo 1 + Saldo 2)**								**-23.284,54**	**-21.100,00**	**-2.184,54**
SA4	**Saldo (4) Geldfluss aus der Finanzierungstätigkeit (35 – 36)**								**0,00**	**0,00**	**0,00**
SA5	**Saldo (5) Geldfluss aus der voranschlagswirksamen Gebarung (Saldo 3 + Saldo 4)**								**-23.284,54**	**-21.100,00**	**-2.184,54**
320000	**Ausbildung in Musik und darstellender Kunst**										
Operative Gebarung											
2/320000+816300	Kosteners.f.sonst.Leistungen (Gemeinden:Musikschule)	2114	3114		13	1.002,00	700,00	302,00	1.002,00	700,00	302,00
SU 21 / 31	**Summe Erträge / Einzahlungen operative Gebarung**					**1.002,00**	**700,00**	**302,00**	**1.002,00**	**700,00**	**302,00**
1/320000-700000	Mietzinse (HS Arnoldstein)	2223	3223		24	13.190,60	12.300,00	890,60	13.190,60	12.300,00	890,60
1/320000-729000	Sonstige Ausgaben (Musikschule)	2225	3225		24	8.893,84	6.500,00	2.393,84	8.893,84	6.500,00	2.393,84
1/320000-729100	Schulerhaltungsbeitrag (Musikschule Villach)	2225	3225		24	2.202,10	3.000,00	-797,90	2.202,10	3.000,00	-797,90
SU 22 / 32	**Summe Aufwendungen / Auszahlungen operative Gebarung**					**24.286,54**	**21.800,00**	**2.486,54**	**24.286,54**	**21.800,00**	**2.486,54**
SA 0 / SA 1	**(0) Nettoergebnis (21 - 22) / (1) Geldfluss operative Gebarung (31 – 32)**					**-23.284,54**	**-21.100,00**	**-2.184,54**	**-23.284,54**	**-21.100,00**	**-2.184,54**
SU 23	**Summe Haushaltsrücklagen**					**0,00**	**0,00**	**0,00**	**0,00**	**0,00**	**0,00**
SA00	**Nettoergebnis nach Zuw./Entn. Haushaltsrücklagen (Saldo 0 +/- SU23)**					**-23.284,54**	**-21.100,00**	**-2.184,54**			
Investive Gebarung											
SU 33	**Summe Einzahlungen investive Gebarung**								**0,00**	**0,00**	**0,00**
SU 34	**Summe Auszahlungen investive Gebarung**								**0,00**	**0,00**	**0,00**

		MVAG EH	MVAG VC QU FH	Ergebnisrechnung RA 2023	Ergebnisrechnung VA 2023	Ergebnisrechnung RA - VA	Finanzierungsrechnung RA 2023	Finanzierungsrechnung VA 2023	Finanzierungsrechnung RA - VA
SA2	**Saldo (2) Geldfluss aus der Investiven Gebarung (33 – 34)**						**0,00**	**0,00**	**0,00**
SA3	**Saldo (3) Nettofinanzierungssaldo (Saldo 1 + Saldo 2)**						**-23.284,54**	**-21.100,00**	**-2.184,54**
Finanzierungstätigkeit									
SU 35	**Summe Einzahlungen aus der Finanzierungstätigkeit**						**0,00**	**0,00**	**0,00**
SU 36	**Summe Auszahlungen aus der Finanzierungstätigkeit**						**0,00**	**0,00**	**0,00**
SA4	**Saldo (4) Geldfluss aus der Finanzierungstätigkeit (35 – 36)**						**0,00**	**0,00**	**0,00**
SA5	**Saldo (5) Geldfluss aus der voranschlagswirksamen Gebarung (Saldo 3 + Saldo 4)**						**-23.284,54**	**-21.100,00**	**-2.184,54**

		MVAG EH	MVAG FH	VC	QU	Ergebnisrechnung RA 2023	Ergebnisrechnung VA 2023	Ergebnisrechnung RA - VA	Finanzierungsrechnung RA 2023	Finanzierungsrechnung VA 2023	Finanzierungsrechnung RA - VA
322	**Maßnahmen zur Förderung der Musikpflege**										
SA 0 / SA 1	**(0) Nettoergebnis (21 - 22) / (1) Geldfluss operative Gebarung (31 – 32)**					**-2.993,63**	**-6.500,00**	**3.506,37**	**-2.993,63**	**-6.500,00**	**3.506,37**
SA00	**Nettoergebnis nach Zuw./Entn. Haushaltsrücklagen (Saldo 0 +/- SU23)**					**-2.993,63**	**-6.500,00**	**3.506,37**			
SA2	**Saldo (2) Geldfluss aus der Investiven Gebarung (33 – 34)**								**0,00**	**0,00**	**0,00**
SA3	**Saldo (3) Nettofinanzierungssaldo (Saldo 1 + Saldo 2)**								**-2.993,63**	**-6.500,00**	**3.506,37**
SA4	**Saldo (4) Geldfluss aus der Finanzierungstätigkeit (35 – 36)**								**0,00**	**0,00**	**0,00**
SA5	**Saldo (5) Geldfluss aus der voranschlagswirksamen Gebarung (Saldo 3 + Saldo 4)**								**-2.993,63**	**-6.500,00**	**3.506,37**
322000	**Maßnahmen zur Förderung der Musikpflege**										
Operative Gebarung											
SU 21 / 31	**Summe Erträge / Einzahlungen operative Gebarung**					**0,00**	**0,00**	**0,00**	**0,00**	**0,00**	**0,00**
1/322000-720109	Kostenbeitrag Wirtschaftshof (Arbeiter)	2225	3225		24	1.442,13	1.000,00	442,13	1.442,13	1.000,00	442,13
1/322000-720209	Kostenbeitrag Wirtschaftshof (Maschinen, Fahrzeuge)	2225	3225		24	51,50	500,00	-448,50	51,50	500,00	-448,50
1/322000-757000	Lfd.Trsfzlg.a.priv.Inst. (Musik- u.Gesangsvereine)	2234	3234		27	1.500,00	5.000,00	-3.500,00	1.500,00	5.000,00	-3.500,00
SU 22 / 32	**Summe Aufwendungen / Auszahlungen operative Gebarung**					**2.993,63**	**6.500,00**	**-3.506,37**	**2.993,63**	**6.500,00**	**-3.506,37**
SA 0 / SA 1	**(0) Nettoergebnis (21 - 22) / (1) Geldfluss operative Gebarung (31 – 32)**					**-2.993,63**	**-6.500,00**	**3.506,37**	**-2.993,63**	**-6.500,00**	**3.506,37**
SU 23	**Summe Haushaltsrücklagen**					**0,00**	**0,00**	**0,00**	**0,00**	**0,00**	**0,00**
SA00	**Nettoergebnis nach Zuw./Entn. Haushaltsrücklagen (Saldo 0 +/- SU23)**					**-2.993,63**	**-6.500,00**	**3.506,37**			
Investive Gebarung											
SU 33	**Summe Einzahlungen investive Gebarung**								**0,00**	**0,00**	**0,00**
SU 34	**Summe Auszahlungen investive Gebarung**								**0,00**	**0,00**	**0,00**
SA2	**Saldo (2) Geldfluss aus der Investiven Gebarung (33 – 34)**								**0,00**	**0,00**	**0,00**
SA3	**Saldo (3) Nettofinanzierungssaldo (Saldo 1 + Saldo 2)**								**-2.993,63**	**-6.500,00**	**3.506,37**
Finanzierungstätigkeit											
SU 35	**Summe Einzahlungen aus der Finanzierungstätigkeit**								**0,00**	**0,00**	**0,00**
SU 36	**Summe Auszahlungen aus der Finanzierungstätigkeit**								**0,00**	**0,00**	**0,00**
SA4	**Saldo (4) Geldfluss aus der Finanzierungstätigkeit (35 – 36)**								**0,00**	**0,00**	**0,00**
SA5	**Saldo (5) Geldfluss aus der voranschlagswirksamen Gebarung (Saldo 3 + Saldo 4)**								**-2.993,63**	**-6.500,00**	**3.506,37**

		MVAG EH	MVAG FH	VC	QU	Ergebnisrechnung RA 2023	Ergebnisrechnung VA 2023	Ergebnisrechnung RA - VA	Finanzierungsrechnung RA 2023	Finanzierungsrechnung VA 2023	Finanzierungsrechnung RA - VA
36	**Heimatpflege**										
SA 0 / SA 1	**(0) Nettoergebnis (21 - 22) / (1) Geldfluss operative Gebarung (31 – 32)**					**-206.383,22**	**-163.290,00**	**-43.093,22**	**-200.849,98**	**-157.100,00**	**-43.749,98**
SA00	**Nettoergebnis nach Zuw./Entn. Haushaltsrücklagen (Saldo 0 +/- SU23)**					**-206.383,22**	**-163.290,00**	**-43.093,22**			
SA2	**Saldo (2) Geldfluss aus der Investiven Gebarung (33 – 34)**								**88.301,84**	**97.700,00**	**-9.398,16**
SA3	**Saldo (3) Nettofinanzierungssaldo (Saldo 1 + Saldo 2)**								**-112.548,14**	**-59.400,00**	**-53.148,14**
SA4	**Saldo (4) Geldfluss aus der Finanzierungstätigkeit (35 – 36)**								**0,00**	**0,00**	**0,00**
SA5	**Saldo (5) Geldfluss aus der voranschlagswirksamen Gebarung (Saldo 3 + Saldo 4)**								**-112.548,14**	**-59.400,00**	**-53.148,14**
360	**Heimatmuseen**										
SA 0 / SA 1	**(0) Nettoergebnis (21 - 22) / (1) Geldfluss operative Gebarung (31 – 32)**					**-12.689,57**	**-15.590,00**	**2.900,43**	**-8.498,83**	**-9.400,00**	**901,17**
SA00	**Nettoergebnis nach Zuw./Entn. Haushaltsrücklagen (Saldo 0 +/- SU23)**					**-12.689,57**	**-15.590,00**	**2.900,43**			
SA2	**Saldo (2) Geldfluss aus der Investiven Gebarung (33 – 34)**								**88.301,84**	**97.700,00**	**-9.398,16**
SA3	**Saldo (3) Nettofinanzierungssaldo (Saldo 1 + Saldo 2)**								**79.803,01**	**88.300,00**	**-8.496,99**
SA4	**Saldo (4) Geldfluss aus der Finanzierungstätigkeit (35 – 36)**								**0,00**	**0,00**	**0,00**
SA5	**Saldo (5) Geldfluss aus der voranschlagswirksamen Gebarung (Saldo 3 + Saldo 4)**								**79.803,01**	**88.300,00**	**-8.496,99**
360000	**Heimatmuseen**										
Operative Gebarung											
2/360000+813000	Erträge aus der Auflösung von Investitionszuschüssen (Kapitaltransfers)	2127				7.882,34	6.080,00	1.802,34			
2/360000+829000	Sonstige Einnahmen	2116	3116	18		1.983,72	1.800,00	183,72	1.983,72	1.800,00	183,72
SU 21 / 31	**Summe Erträge / Einzahlungen operative Gebarung**					**9.866,06**	**7.880,00**	**1.986,06**	**1.983,72**	**1.800,00**	**183,72**
1/360000-451000	Brennstoffe	2221	3221	23		2.212,19	2.000,00	212,19	2.212,19	2.000,00	212,19
1/360000-510000	Geldbezüge für Vertragsbedienstete der Verwaltung	2211	3211	20			500,00	-500,00		500,00	-500,00
1/360000-580000	Dienstgeberbeiträge zum Ausgleichs-fonds für Familienbeihilfen	2212	3212	20			100,00	-100,00		100,00	-100,00
1/360000-582000	Sonstige Dienstgeberbeiträge zur sozialen Sicherheit	2212	3212	20			100,00	-100,00		100,00	-100,00
1/360000-600100	Strom	2222	3222	24		1.485,68	2.300,00	-814,32	1.485,68	2.300,00	-814,32
1/360000-614000	Instandhaltung von Gebäuden	2224	3224	24		1.977,01	1.200,00	777,01	1.950,92	1.200,00	750,92
1/360000-631000	Telekommunikationsdienste	2222	3222	24		172,61	500,00	-327,39	172,61	500,00	-327,39
1/360000-670000	Versicherungen	2222	3222	24		2.312,08	2.100,00	212,08	2.312,08	2.100,00	212,08
1/360000-680300	Planmäßige Abschreibung	2226				12.274,71	12.270,00	4,71			
1/360000-680500	Planmäßige Abschreibung	2226				520,90		520,90			
1/360000-710000	Öffentliche Abgaben	2225	3225	24			100,00	-100,00		100,00	-100,00
1/360000-711000	Geb.f.d. Ben.v.Gde.Einricht.u.Anl. (Kanal- u. Müllgebühren)	2225	3225	24		257,75	400,00	-142,25	257,75	400,00	-142,25
1/360000-711100	Geb.f.d. Ben.v.Gde.Einricht.u.Anl. (Wasserbezugsgebühren)	2225	3225	24		94,33	100,00	-5,67	94,33	100,00	-5,67
1/360000-720109	Kostenbeitrag Wirtschaftshof (Arbeiter)	2225	3225	24		927,13	1.400,00	-472,87	1.648,75	1.400,00	248,75

		MVAG EH	MVAG FH	VC	QU	Ergebnisrechnung RA 2023	Ergebnisrechnung VA 2023	Ergebnisrechnung RA - VA	Finanzierungsrechnung RA 2023	Finanzierungsrechnung VA 2023	Finanzierungsrechnung RA - VA
1/360000-728000	Entgelte für sonstige Leistungen	2225	3225		24	121,24	200,00	-78,76	148,24	200,00	-51,76
1/360000-757000	Lfd.Trsfzlg.a.priv.Inst. (Greißlermuseum)	2234	3234		27	200,00	200,00		200,00	200,00	
SU 22 / 32	**Summe Aufwendungen / Auszahlungen operative Gebarung**					**22.555,63**	**23.470,00**	**-914,37**	**10.482,55**	**11.200,00**	**-717,45**
SA 0 / SA 1	**(0) Nettoergebnis (21 - 22) / (1) Geldfluss operative Gebarung (31 – 32)**					**-12.689,57**	**-15.590,00**	**2.900,43**	**-8.498,83**	**-9.400,00**	**901,17**
SU 23	**Summe Haushaltsrücklagen**					**0,00**	**0,00**	**0,00**	**0,00**	**0,00**	**0,00**
SA00	**Nettoergebnis nach Zuw./Entn. Haushaltsrücklagen (Saldo 0 +/- SU23)**					**-12.689,57**	**-15.590,00**	**2.900,43**			
Investive Gebarung											
6/360000+301000	Kap. Trsf. v. Ländern u. Landesfonds (Landesmittel, Idago)		3331	1	33					10.500,00	-10.500,00
6/360000+309000	Kap. Trsfzlg. v. EU (EU-Förderung, Idago)		3335	1	33				89.815,28	89.800,00	15,28
SU 33	**Summe Einzahlungen investive Gebarung**								**89.815,28**	**100.300,00**	**-10.484,72**
5/360000-010000	Gebäude und Bauten		3413	1	40				1.513,44	2.600,00	-1.086,56
SU 34	**Summe Auszahlungen investive Gebarung**								**1.513,44**	**2.600,00**	**-1.086,56**
SA2	**Saldo (2) Geldfluss aus der Investiven Gebarung (33 – 34)**								**88.301,84**	**97.700,00**	**-9.398,16**
SA3	**Saldo (3) Nettofinanzierungssaldo (Saldo 1 + Saldo 2)**								**79.803,01**	**88.300,00**	**-8.496,99**
Finanzierungstätigkeit											
SU 35	**Summe Einzahlungen aus der Finanzierungstätigkeit**								**0,00**	**0,00**	**0,00**
SU 36	**Summe Auszahlungen aus der Finanzierungstätigkeit**								**0,00**	**0,00**	**0,00**
SA4	**Saldo (4) Geldfluss aus der Finanzierungstätigkeit (35 – 36)**								**0,00**	**0,00**	**0,00**
SA5	**Saldo (5) Geldfluss aus der voranschlagswirksamen Gebarung (Saldo 3 + Saldo 4)**								**79.803,01**	**88.300,00**	**-8.496,99**

		MVAG EH	MVAG FH	VC	QU	Ergebnisrechnung RA 2023	Ergebnisrechnung VA 2023	Ergebnisrechnung RA - VA	Finanzierungsrechnung RA 2023	Finanzierungsrechnung VA 2023	Finanzierungsrechnung RA - VA
362	**Denkmalpflege**										
SA 0 / SA 1	**(0) Nettoergebnis (21 - 22) / (1) Geldfluss operative Gebarung (31 – 32)**					**-104.583,53**	**-66.200,00**	**-38.383,53**	**-103.583,53**	**-66.200,00**	**-37.383,53**
SA00	**Nettoergebnis nach Zuw./Entn. Haushaltsrücklagen (Saldo 0 +/- SU23)**					**-104.583,53**	**-66.200,00**	**-38.383,53**			
SA2	**Saldo (2) Geldfluss aus der Investiven Gebarung (33 – 34)**								**0,00**	**0,00**	**0,00**
SA3	**Saldo (3) Nettofinanzierungssaldo (Saldo 1 + Saldo 2)**								**-103.583,53**	**-66.200,00**	**-37.383,53**
SA4	**Saldo (4) Geldfluss aus der Finanzierungstätigkeit (35 – 36)**								**0,00**	**0,00**	**0,00**
SA5	**Saldo (5) Geldfluss aus der voranschlagswirksamen Gebarung (Saldo 3 + Saldo 4)**								**-103.583,53**	**-66.200,00**	**-37.383,53**
362000	**Denkmalpflege**										
Operative Gebarung											
2/362000+888100	Transfers von der EU (Leader-Mittel, Studie barr. Klosterruine)	2125	3125	15			30.000,00	-30.000,00		30.000,00	-30.000,00
SU 21 / 31	**Summe Erträge / Einzahlungen operative Gebarung**					**0,00**	**30.000,00**	**-30.000,00**	**0,00**	**30.000,00**	**-30.000,00**
1/362000-619000	Instandhaltung v.Sonderanlagen (Denkmäler)	2224	3224	24		54.100,87	28.000,00	26.100,87	53.100,87	28.000,00	25.100,87
1/362000-670000	Versicherungen	2222	3222	24		7.284,77	6.500,00	784,77	7.284,77	6.500,00	784,77
1/362000-700000	Mietzinse (Konventgarten)	2223	3223	24		594,05	500,00	94,05	594,05	500,00	94,05
1/362000-720109	Kostenbeitrag Wirtschaftshof (Arbeiter)	2225	3225	24		7.760,50	8.000,00	-239,50	7.760,50	8.000,00	-239,50
1/362000-720209	Kostenbeitrag Wirtschaftshof (Maschinen, Fahrzeuge)	2225	3225	24		1.752,00	100,00	1.652,00	1.752,00	100,00	1.652,00
1/362000-728000	Entgelte für sonstige Leistungen (Klosterruine)	2225	3225	24		1.500,00	1.500,00		1.500,00	1.500,00	
1/362000-728010	Entgelte für sonst. Leistungen (Studie, barr. Erschließung Klosterr.)	2225	3225	24		20.719,87	40.000,00	-19.280,13	20.719,87	40.000,00	-19.280,13
1/362000-757100	Lfd.Trsfzlg.a.priv.Inst. (Rev.Verein Bened.Kloster)	2234	3234	27		6.000,00	6.000,00		6.000,00	6.000,00	
1/362000-757200	Lfd.Trsfzlg.a.priv.Inst. (Rev.Verein, Trauungen)	2234	3234	27		2.000,00	2.000,00		2.000,00	2.000,00	
SU 22 / 32	**Summe Aufwendungen / Auszahlungen operative Gebarung**					**101.712,06**	**92.600,00**	**9.112,06**	**100.712,06**	**92.600,00**	**8.112,06**
SA 0 / SA 1	**(0) Nettoergebnis (21 - 22) / (1) Geldfluss operative Gebarung (31 – 32)**					**-101.712,06**	**-62.600,00**	**-39.112,06**	**-100.712,06**	**-62.600,00**	**-38.112,06**
SU 23	**Summe Haushaltsrücklagen**					**0,00**	**0,00**	**0,00**	**0,00**	**0,00**	**0,00**
SA00	**Nettoergebnis nach Zuw./Entn. Haushaltsrücklagen (Saldo 0 +/- SU23)**					**-101.712,06**	**-62.600,00**	**-39.112,06**			
Investive Gebarung											
SU 33	**Summe Einzahlungen investive Gebarung**								**0,00**	**0,00**	**0,00**
SU 34	**Summe Auszahlungen investive Gebarung**								**0,00**	**0,00**	**0,00**
SA2	**Saldo (2) Geldfluss aus der Investiven Gebarung (33 – 34)**								**0,00**	**0,00**	**0,00**
SA3	**Saldo (3) Nettofinanzierungssaldo (Saldo 1 + Saldo 2)**								**-100.712,06**	**-62.600,00**	**-38.112,06**
Finanzierungstätigkeit											
SU 35	**Summe Einzahlungen aus der Finanzierungstätigkeit**								**0,00**	**0,00**	**0,00**
SU 36	**Summe Auszahlungen aus der Finanzierungstätigkeit**								**0,00**	**0,00**	**0,00**

		MVAG EH	MVAG FH	VC	QU	Ergebnisrechnung RA 2023	Ergebnisrechnung VA 2023	Ergebnisrechnung RA - VA	Finanzierungsrechnung RA 2023	Finanzierungsrechnung VA 2023	Finanzierungsrechnung RA - VA
SA4	**Saldo (4) Geldfluss aus der Finanzierungstätigkeit (35 – 36)**								**0,00**	**0,00**	**0,00**
SA5	**Saldo (5) Geldfluss aus der voranschlagswirksamen Gebarung (Saldo 3 + Saldo 4)**								**-100.712,06**	**-62.600,00**	**-38.112,06**
362100	**Denkmalpflege Schrotturm**										
Operative Gebarung											
SU 21 / 31	**Summe Erträge / Einzahlungen operative Gebarung**					**0,00**	**0,00**	**0,00**	**0,00**	**0,00**	**0,00**
1/362100-614000	Instandhaltung von Gebäuden	2224	3224		24	15,76	500,00	-484,24	15,76	500,00	-484,24
1/362100-670000	Versicherungen	2222	3222		24	2.809,56	2.500,00	309,56	2.809,56	2.500,00	309,56
1/362100-710000	Öffentliche Abgaben	2225	3225		24	46,15	100,00	-53,85	46,15	100,00	-53,85
1/362100-720109	Kostenbeitrag Wirtschaftshof (Arbeiter)	2225	3225		24		500,00	-500,00		500,00	-500,00
SU 22 / 32	**Summe Aufwendungen / Auszahlungen operative Gebarung**					**2.871,47**	**3.600,00**	**-728,53**	**2.871,47**	**3.600,00**	**-728,53**
SA 0 / SA 1	**(0) Nettoergebnis (21 - 22) / (1) Geldfluss operative Gebarung (31 – 32)**					**-2.871,47**	**-3.600,00**	**728,53**	**-2.871,47**	**-3.600,00**	**728,53**
SU 23	**Summe Haushaltsrücklagen**					**0,00**	**0,00**	**0,00**	**0,00**	**0,00**	**0,00**
SA00	**Nettoergebnis nach Zuw./Entn. Haushaltsrücklagen (Saldo 0 +/- SU23)**					**-2.871,47**	**-3.600,00**	**728,53**			
Investive Gebarung											
SU 33	**Summe Einzahlungen investive Gebarung**								**0,00**	**0,00**	**0,00**
SU 34	**Summe Auszahlungen investive Gebarung**								**0,00**	**0,00**	**0,00**
SA2	**Saldo (2) Geldfluss aus der Investiven Gebarung (33 – 34)**								**0,00**	**0,00**	**0,00**
SA3	**Saldo (3) Nettofinanzierungssaldo (Saldo 1 + Saldo 2)**								**-2.871,47**	**-3.600,00**	**728,53**
Finanzierungstätigkeit											
SU 35	**Summe Einzahlungen aus der Finanzierungstätigkeit**								**0,00**	**0,00**	**0,00**
SU 36	**Summe Auszahlungen aus der Finanzierungstätigkeit**								**0,00**	**0,00**	**0,00**
SA4	**Saldo (4) Geldfluss aus der Finanzierungstätigkeit (35 – 36)**								**0,00**	**0,00**	**0,00**
SA5	**Saldo (5) Geldfluss aus der voranschlagswirksamen Gebarung (Saldo 3 + Saldo 4)**								**-2.871,47**	**-3.600,00**	**728,53**

		MVAG EH	MVAG FH	VC	QU	Ergebnisrechnung RA 2023	Ergebnisrechnung VA 2023	Ergebnisrechnung RA - VA	Finanzierungsrechnung RA 2023	Finanzierungsrechnung VA 2023	Finanzierungsrechnung RA - VA
369	**Sonstige Einrichtungen und Maßnahmen**										
SA 0 / SA 1	**(0) Nettoergebnis (21 - 22) / (1) Geldfluss operative Gebarung (31 – 32)**					**-89.110,12**	**-81.500,00**	**-7.610,12**	**-88.767,62**	**-81.500,00**	**-7.267,62**
SA00	**Nettoergebnis nach Zuw./Entn. Haushaltsrücklagen (Saldo 0 +/- SU23)**					**-89.110,12**	**-81.500,00**	**-7.610,12**			
SA2	**Saldo (2) Geldfluss aus der Investiven Gebarung (33 – 34)**								**0,00**	**0,00**	**0,00**
SA3	**Saldo (3) Nettofinanzierungssaldo (Saldo 1 + Saldo 2)**								**-88.767,62**	**-81.500,00**	**-7.267,62**
SA4	**Saldo (4) Geldfluss aus der Finanzierungstätigkeit (35 – 36)**								**0,00**	**0,00**	**0,00**
SA5	**Saldo (5) Geldfluss aus der voranschlagswirksamen Gebarung (Saldo 3 + Saldo 4)**								**-88.767,62**	**-81.500,00**	**-7.267,62**
369000	**Sonstige Einrichtungen und Maßnahmen**										
Operative Gebarung											
2/369000+828000	Rückersätze von Ausgaben (Kartenerlöse div. Veranstaltungen)	2116	3116		18	1.670,00	10.000,00	-8.330,00	1.670,00	10.000,00	-8.330,00
SU 21 / 31	**Summe Erträge / Einzahlungen operative Gebarung**					**1.670,00**	**10.000,00**	**-8.330,00**	**1.670,00**	**10.000,00**	**-8.330,00**
1/369000-720109	Kostenbeitrag Wirtschaftshof (Arbeiter)	2225	3225		24	9.177,25	10.000,00	-822,75	9.177,25	10.000,00	-822,75
1/369000-720209	Kostenbeitrag Wirtschaftshof (Maschinen, Fahrzeuge)	2225	3225		24	2.803,75	1.500,00	1.303,75	2.803,75	1.500,00	1.303,75
1/369000-728000	Entgelte für sonstige Leistungen (Ehrungen, Feiern- und Feste)	2225	3225		24	5.688,72	6.500,00	-811,28	5.346,22	6.500,00	-1.153,78
1/369000-728200	Entgelte für sonstige Leistungen (Jugendförderung)	2225	3225		24	3.088,66	3.000,00	88,66	3.088,66	3.000,00	88,66
1/369000-728300	Entgelte für sonstige Leistungen (Skikartenfreikartenaktion, BBDE)	2225	3225		24	50.000,00	50.000,00		50.000,00	50.000,00	
1/369000-757000	Lfd.Trsfzlg.a.priv.Inst. (Juwelen der Kulturlandschaft)	2234	3234		27	2.000,00	2.000,00		2.000,00	2.000,00	
1/369000-757100	Lfd.Trsfzlg.a.priv.Inst. (Kulturveranstaltungen)	2234	3234		27	14.021,74	14.500,00	-478,26	14.021,74	14.500,00	-478,26
1/369000-757400	Lfd.Trsfzlg.a.priv.Inst. (div. Jubiläen)	2234	3234		27	4.000,00	4.000,00		4.000,00	4.000,00	
SU 22 / 32	**Summe Aufwendungen / Auszahlungen operative Gebarung**					**90.780,12**	**91.500,00**	**-719,88**	**90.437,62**	**91.500,00**	**-1.062,38**
SA 0 / SA 1	**(0) Nettoergebnis (21 - 22) / (1) Geldfluss operative Gebarung (31 – 32)**					**-89.110,12**	**-81.500,00**	**-7.610,12**	**-88.767,62**	**-81.500,00**	**-7.267,62**
SU 23	**Summe Haushaltsrücklagen**					**0,00**	**0,00**	**0,00**	**0,00**	**0,00**	**0,00**
SA00	**Nettoergebnis nach Zuw./Entn. Haushaltsrücklagen (Saldo 0 +/- SU23)**					**-89.110,12**	**-81.500,00**	**-7.610,12**			
Investive Gebarung											
SU 33	**Summe Einzahlungen investive Gebarung**								**0,00**	**0,00**	**0,00**
SU 34	**Summe Auszahlungen investive Gebarung**								**0,00**	**0,00**	**0,00**
SA2	**Saldo (2) Geldfluss aus der Investiven Gebarung (33 – 34)**								**0,00**	**0,00**	**0,00**
SA3	**Saldo (3) Nettofinanzierungssaldo (Saldo 1 + Saldo 2)**								**-88.767,62**	**-81.500,00**	**-7.267,62**
Finanzierungstätigkeit											
SU 35	**Summe Einzahlungen aus der Finanzierungstätigkeit**								**0,00**	**0,00**	**0,00**
SU 36	**Summe Auszahlungen aus der Finanzierungstätigkeit**								**0,00**	**0,00**	**0,00**
SA4	**Saldo (4) Geldfluss aus der Finanzierungstätigkeit (35 – 36)**								**0,00**	**0,00**	**0,00**

		MVAG EH	MVAG FH	VC	QU	Ergebnisrechnung RA 2023	Ergebnisrechnung VA 2023	Ergebnisrechnung RA - VA	Finanzierungsrechnung RA 2023	Finanzierungsrechnung VA 2023	Finanzierungsrechnung RA - VA
SA5	**Saldo (5) Geldfluss aus der voranschlagswirksamen Gebarung (Saldo 3 + Saldo 4)**								**-88.767,62**	**-81.500,00**	**-7.267,62**
38	**Sonstige Kulturpflege**										
SA 0 / SA 1	**(0) Nettoergebnis (21 - 22) / (1) Geldfluss operative Gebarung (31 – 32)**					**-126.529,05**	**-124.150,00**	**-2.379,05**	**-107.264,62**	**-104.600,00**	**-2.664,62**
SA00	**Nettoergebnis nach Zuw./Entn. Haushaltsrücklagen (Saldo 0 +/- SU23)**					**-126.529,05**	**-124.150,00**	**-2.379,05**			
SA2	**Saldo (2) Geldfluss aus der Investiven Gebarung (33 – 34)**								**-2.880,60**	**-2.900,00**	**19,40**
SA3	**Saldo (3) Nettofinanzierungssaldo (Saldo 1 + Saldo 2)**								**-110.145,22**	**-107.500,00**	**-2.645,22**
SA4	**Saldo (4) Geldfluss aus der Finanzierungstätigkeit (35 – 36)**								**0,00**	**0,00**	**0,00**
SA5	**Saldo (5) Geldfluss aus der voranschlagswirksamen Gebarung (Saldo 3 + Saldo 4)**								**-110.145,22**	**-107.500,00**	**-2.645,22**
380	**Einrichtungen der Kulturpflege**										
SA 0 / SA 1	**(0) Nettoergebnis (21 - 22) / (1) Geldfluss operative Gebarung (31 – 32)**					**-124.529,05**	**-122.150,00**	**-2.379,05**	**-105.264,62**	**-102.600,00**	**-2.664,62**
SA00	**Nettoergebnis nach Zuw./Entn. Haushaltsrücklagen (Saldo 0 +/- SU23)**					**-124.529,05**	**-122.150,00**	**-2.379,05**			
SA2	**Saldo (2) Geldfluss aus der Investiven Gebarung (33 – 34)**								**-2.880,60**	**-2.900,00**	**19,40**
SA3	**Saldo (3) Nettofinanzierungssaldo (Saldo 1 + Saldo 2)**								**-108.145,22**	**-105.500,00**	**-2.645,22**
SA4	**Saldo (4) Geldfluss aus der Finanzierungstätigkeit (35 – 36)**								**0,00**	**0,00**	**0,00**
SA5	**Saldo (5) Geldfluss aus der voranschlagswirksamen Gebarung (Saldo 3 + Saldo 4)**								**-108.145,22**	**-105.500,00**	**-2.645,22**
380000	**Kulturhaus Arnoldstein**										
Operative Gebarung											
2/380000+811000	Einn.a.Verm.u.Verp. (Benützungsentgelt)	2115	3115		14	172,00	100,00	72,00	172,00	100,00	72,00
2/380000+813000	Erträge aus der Auflösung von Investitionszuschüssen (Kapitaltransfers)	2127				6.609,05	6.610,00	-0,95			
2/380000+816400	Kosteners.f.sonst.Leistungen (Sonstige: Reinigung u.Sonst.)	2114	3114		13	115,00	200,00	-85,00	115,00	200,00	-85,00
SU 21 / 31	**Summe Erträge / Einzahlungen operative Gebarung**					**6.896,05**	**6.910,00**	**-13,95**	**287,00**	**300,00**	**-13,00**
1/380000-511000	Geldbezüge für VB in handwerklicher Verwendung	2211	3211		20	5.471,19	7.300,00	-1.828,81	5.471,19	7.300,00	-1.828,81
1/380000-580000	Dienstgeberbeiträge zum Ausgleichs-fonds für Familienbeihilfen	2212	3212		20	246,20	300,00	-53,80	246,20	300,00	-53,80
1/380000-582000	Sonstige DGB zur soz. Sicherheit	2212	3212		20	1.180,68	1.200,00	-19,32	1.180,68	1.200,00	-19,32
1/380000-600100	Strom	2222	3222		24	10.345,07	9.100,00	1.245,07	10.345,07	9.100,00	1.245,07
1/380000-600300	Fernwärme	2222	3222		24	4.912,23	5.000,00	-87,77	5.257,92	5.000,00	257,92
1/380000-614000	Instandhaltung von Gebäuden	2224	3224		24	7.677,22	3.500,00	4.177,22	7.734,10	3.500,00	4.234,10
1/380000-631000	Telekommunikationsdienste	2222	3222		24	635,92	400,00	235,92	635,92	400,00	235,92
1/380000-670000	Versicherungen	2222	3222		24	2.013,70	1.800,00	213,70	2.013,70	1.800,00	213,70
1/380000-680300	Planmäßige Abschreibung	2226				17.325,60	17.330,00	-4,40			
1/380000-680700	Planmäßige Abschreibung	2226				720,68	430,00	290,68			
1/380000-710000	Öffentliche Abgaben	2225	3225		24	689,64	700,00	-10,36	689,64	700,00	-10,36

		MVAG EH	MVAG FH	VC	QU	Ergebnisrechnung RA 2023	Ergebnisrechnung VA 2023	Ergebnisrechnung RA - VA	Finanzierungsrechnung RA 2023	Finanzierungsrechnung VA 2023	Finanzierungsrechnung RA - VA
1/380000-711000	Geb.f.d.Ben.v.Gde.Einricht.u.Anl. (Kanal- und Müllgebühren)	2225	3225	24		1.345,16	1.500,00	-154,84	1.345,16	1.500,00	-154,84
1/380000-711100	Geb.f.d. Ben.v.Gde.Einricht.u.Anl. (Wasserbezugsgebühren)	2225	3225	24		70,55	200,00	-129,45	70,55	200,00	-129,45
1/380000-720109	Kostenbeitrag Wirtschaftshof (Arbeiter)	2225	3225	24		3.652,00	5.500,00	-1.848,00	3.652,00	5.500,00	-1.848,00
1/380000-720209	Kostenbeitrag Wirtschaftshof (Maschinen, Fahrzeuge)	2225	3225	24		316,50	400,00	-83,50	316,50	400,00	-83,50
1/380000-729000	Sonstige Ausgaben	2225	3225	24		611,99	800,00	-188,01	611,99	800,00	-188,01
SU 22 / 32	**Summe Aufwendungen / Auszahlungen operative Gebarung**					**57.214,33**	**55.460,00**	**1.754,33**	**39.570,62**	**37.700,00**	**1.870,62**
SA 0 / SA 1	**(0) Nettoergebnis (21 - 22) / (1) Geldfluss operative Gebarung (31 – 32)**					**-50.318,28**	**-48.550,00**	**-1.768,28**	**-39.283,62**	**-37.400,00**	**-1.883,62**
SU 23	**Summe Haushaltsrücklagen**					**0,00**	**0,00**	**0,00**	**0,00**	**0,00**	**0,00**
SA00	**Nettoergebnis nach Zuw./Entn. Haushaltsrücklagen (Saldo 0 +/- SU23)**					**-50.318,28**	**-48.550,00**	**-1.768,28**			
Investive Gebarung											
SU 33	**Summe Einzahlungen investive Gebarung**								**0,00**	**0,00**	**0,00**
1/380000-042000	Betriebsausstattung (Geschirr)		3415	2	41				2.880,60	2.900,00	-19,40
SU 34	**Summe Auszahlungen investive Gebarung**								**2.880,60**	**2.900,00**	**-19,40**
SA2	**Saldo (2) Geldfluss aus der Investiven Gebarung (33 – 34)**								**-2.880,60**	**-2.900,00**	**19,40**
SA3	**Saldo (3) Nettofinanzierungssaldo (Saldo 1 + Saldo 2)**								**-42.164,22**	**-40.300,00**	**-1.864,22**
Finanzierungstätigkeit											
SU 35	**Summe Einzahlungen aus der Finanzierungstätigkeit**								**0,00**	**0,00**	**0,00**
SU 36	**Summe Auszahlungen aus der Finanzierungstätigkeit**								**0,00**	**0,00**	**0,00**
SA4	**Saldo (4) Geldfluss aus der Finanzierungstätigkeit (35 – 36)**								**0,00**	**0,00**	**0,00**
SA5	**Saldo (5) Geldfluss aus der voranschlagswirksamen Gebarung (Saldo 3 + Saldo 4)**								**-42.164,22**	**-40.300,00**	**-1.864,22**
380100	**Mehrzweckhaus Riegersdorf**										
Operative Gebarung											
2/380100+811000	Einn.a.Verm.u.Verp. (Benützungsentgelt)	2115	3115	14		990,00	300,00	690,00	990,00	300,00	690,00
2/380100+813000	Erträge aus der Auflösung von Investitionszuschüssen (Kapitaltransfers)	2127				13.953,19	13.950,00	3,19			
2/380100+816400	Kosteners.f.sonst.Leistungen (Sonstige: Reinigung u.Sonst.)	2114	3114	13		805,00	400,00	405,00	805,00	400,00	405,00
SU 21 / 31	**Summe Erträge / Einzahlungen operative Gebarung**					**15.748,19**	**14.650,00**	**1.098,19**	**1.795,00**	**700,00**	**1.095,00**
1/380100-451000	Brennstoffe	2221	3221	23		11.255,22	12.900,00	-1.644,78	11.229,13	12.900,00	-1.670,87
1/380100-600100	Strom	2222	3222	24		3.338,32	3.400,00	-61,68	3.338,32	3.400,00	-61,68
1/380100-614000	Instandhaltung von Gebäuden	2224	3224	24		12.924,69	13.000,00	-75,31	12.899,01	13.000,00	-100,99
1/380100-670000	Versicherungen	2222	3222	24		1.715,71	1.600,00	115,71	1.715,71	1.600,00	115,71
1/380100-680300	Planmäßige Abschreibung	2226				21.920,25	21.920,00	0,25			
1/380100-680600	Planmäßige Abschreibung	2226				429,60	430,00	-0,40			
1/380100-711000	Geb.f.d.Ben.v.Gde.Einricht.u.Anl. (Kanal- und Müllgebühren)	2225	3225	24		786,30	1.100,00	-313,70	786,30	1.100,00	-313,70

		MVAG EH	MVAG FH	VC	QU	Ergebnisrechnung RA 2023	Ergebnisrechnung VA 2023	Ergebnisrechnung RA - VA	Finanzierungsrechnung RA 2023	Finanzierungsrechnung VA 2023	Finanzierungsrechnung RA - VA
1/380100-711100	Geb.f.d. Ben.v.Gde.Einricht.u.Anl. (Wasserbezugsgebühren)	2225	3225		24	39,29	100,00	-60,71	39,29	100,00	-60,71
1/380100-720109	Kostenbeitrag Wirtschaftshof (Arbeiter)	2225	3225		24	4.523,52	4.000,00	523,52	4.523,52	4.000,00	523,52
1/380100-720209	Kostenbeitrag Wirtschaftshof (Maschinen, Fahrzeuge)	2225	3225		24	502,75	400,00	102,75	502,75	400,00	102,75
1/380100-729000	Sonstige Ausgaben (Betreuungspersonal)	2225	3225		24	841,60	500,00	341,60	1.141,60	500,00	641,60
SU 22 / 32	**Summe Aufwendungen / Auszahlungen operative Gebarung**					**58.277,25**	**59.350,00**	**-1.072,75**	**36.175,63**	**37.000,00**	**-824,37**
SA 0 / SA 1	**(0) Nettoergebnis (21 - 22) / (1) Geldfluss operative Gebarung (31 – 32)**					**-42.529,06**	**-44.700,00**	**2.170,94**	**-34.380,63**	**-36.300,00**	**1.919,37**
SU 23	**Summe Haushaltsrücklagen**					**0,00**	**0,00**	**0,00**	**0,00**	**0,00**	**0,00**
SA00	**Nettoergebnis nach Zuw./Entn. Haushaltsrücklagen (Saldo 0 +/- SU23)**					**-42.529,06**	**-44.700,00**	**2.170,94**			
Investive Gebarung											
SU 33	**Summe Einzahlungen investive Gebarung**								**0,00**	**0,00**	**0,00**
SU 34	**Summe Auszahlungen investive Gebarung**								**0,00**	**0,00**	**0,00**
SA2	**Saldo (2) Geldfluss aus der Investiven Gebarung (33 – 34)**								**0,00**	**0,00**	**0,00**
SA3	**Saldo (3) Nettofinanzierungssaldo (Saldo 1 + Saldo 2)**								**-34.380,63**	**-36.300,00**	**1.919,37**
Finanzierungstätigkeit											
SU 35	**Summe Einzahlungen aus der Finanzierungstätigkeit**								**0,00**	**0,00**	**0,00**
SU 36	**Summe Auszahlungen aus der Finanzierungstätigkeit**								**0,00**	**0,00**	**0,00**
SA4	**Saldo (4) Geldfluss aus der Finanzierungstätigkeit (35 – 36)**								**0,00**	**0,00**	**0,00**
SA5	**Saldo (5) Geldfluss aus der voranschlagswirksamen Gebarung (Saldo 3 + Saldo 4)**								**-34.380,63**	**-36.300,00**	**1.919,37**
380200	**Kultursaal Thörl-Maglern**										
Operative Gebarung											
2/380200+811000	Einn.a.Verm.u.Verp. (Benützungsentgelt)	2115	3115		14	560,00	100,00	460,00	560,00	100,00	460,00
2/380200+816400	Kosteners.f.sonst.Leistungen (Sonstige: Reinigung u.Sonst.)	2114	3114		13		100,00	-100,00		100,00	-100,00
SU 21 / 31	**Summe Erträge / Einzahlungen operative Gebarung**					**560,00**	**200,00**	**360,00**	**560,00**	**200,00**	**360,00**
1/380200-451000	Brennstoffe	2221	3221		23	11.237,04	10.000,00	1.237,04	11.237,04	10.000,00	1.237,04
1/380200-600100	Strom	2222	3222		24	3.000,00	3.000,00		3.000,00	3.000,00	
1/380200-614000	Instandhaltung von Gebäuden	2224	3224		24	6.692,74	5.300,00	1.392,74	6.611,40	5.300,00	1.311,40
1/380200-670000	Versicherungen	2222	3222		24	2.553,57	1.900,00	653,57	2.553,57	1.900,00	653,57
1/380200-710000	Öffentliche Abgaben	2225	3225		24		100,00	-100,00		100,00	-100,00
1/380200-711000	Geb.f.Ben.v.Gde.Einricht.u.Anl. (Kanal- und Müllgebühren)	2225	3225		24	2.349,25	1.500,00	849,25	2.349,25	1.500,00	849,25
1/380200-711100	Geb.f.d. Ben.v.Gde.Einricht.u.Anl. (Wasserbezugsgebühren)	2225	3225		24	120,00	300,00	-180,00	120,00	300,00	-180,00
1/380200-720109	Kostenbeitrag Wirtschaftshof (Arbeiter)	2225	3225		24	3.423,76	3.000,00	423,76	3.423,76	3.000,00	423,76
1/380200-720209	Kostenbeitrag Wirtschaftshof (Maschinen, Fahrzeuge)	2225	3225		24	369,75	200,00	169,75	369,75	200,00	169,75

		MVAG EH	MVAG FH	VC	QU	Ergebnisrechnung RA 2023	Ergebnisrechnung VA 2023	Ergebnisrechnung RA - VA	Finanzierungsrechnung RA 2023	Finanzierungsrechnung VA 2023	Finanzierungsrechnung RA - VA
1/380200-729000	Sonstige Ausgaben	2225	3225		24	2.495,60	3.800,00	-1.304,40	2.495,60	3.800,00	-1.304,40
SU 22 / 32	**Summe Aufwendungen / Auszahlungen operative Gebarung**					**32.241,71**	**29.100,00**	**3.141,71**	**32.160,37**	**29.100,00**	**3.060,37**
SA 0 / SA 1	**(0) Nettoergebnis (21 - 22) / (1) Geldfluss operative Gebarung (31 – 32)**					**-31.681,71**	**-28.900,00**	**-2.781,71**	**-31.600,37**	**-28.900,00**	**-2.700,37**
SU 23	**Summe Haushaltsrücklagen**					**0,00**	**0,00**	**0,00**	**0,00**	**0,00**	**0,00**
SA00	**Nettoergebnis nach Zuw./Entn. Haushaltsrücklagen (Saldo 0 +/- SU23)**					**-31.681,71**	**-28.900,00**	**-2.781,71**			
Investive Gebarung											
SU 33	**Summe Einzahlungen investive Gebarung**								**0,00**	**0,00**	**0,00**
SU 34	**Summe Auszahlungen investive Gebarung**								**0,00**	**0,00**	**0,00**
SA2	**Saldo (2) Geldfluss aus der Investiven Gebarung (33 – 34)**								**0,00**	**0,00**	**0,00**
SA3	**Saldo (3) Nettofinanzierungssaldo (Saldo 1 + Saldo 2)**								**-31.600,37**	**-28.900,00**	**-2.700,37**
Finanzierungstätigkeit											
SU 35	**Summe Einzahlungen aus der Finanzierungstätigkeit**								**0,00**	**0,00**	**0,00**
SU 36	**Summe Auszahlungen aus der Finanzierungstätigkeit**								**0,00**	**0,00**	**0,00**
SA4	**Saldo (4) Geldfluss aus der Finanzierungstätigkeit (35 – 36)**								**0,00**	**0,00**	**0,00**
SA5	**Saldo (5) Geldfluss aus der voranschlagswirksamen Gebarung (Saldo 3 + Saldo 4)**								**-31.600,37**	**-28.900,00**	**-2.700,37**

		MVAG EH	MVAG VC QU FH	Ergebnisrechnung RA 2023	Ergebnisrechnung VA 2023	Ergebnisrechnung RA - VA	Finanzierungsrechnung RA 2023	Finanzierungsrechnung VA 2023	Finanzierungsrechnung RA - VA
381	**Maßnahmen der Kulturpflege**								
SA 0 / SA 1	**(0) Nettoergebnis (21 - 22) / (1) Geldfluss operative Gebarung (31 – 32)**			**-2.000,00**	**-2.000,00**	**0,00**	**-2.000,00**	**-2.000,00**	**0,00**
SA00	**Nettoergebnis nach Zuw./Entn. Haushaltsrücklagen (Saldo 0 +/- SU23)**			**-2.000,00**	**-2.000,00**	**0,00**			
SA2	**Saldo (2) Geldfluss aus der Investiven Gebarung (33 – 34)**						**0,00**	**0,00**	**0,00**
SA3	**Saldo (3) Nettofinanzierungssaldo (Saldo 1 + Saldo 2)**						**-2.000,00**	**-2.000,00**	**0,00**
SA4	**Saldo (4) Geldfluss aus der Finanzierungstätigkeit (35 – 36)**						**0,00**	**0,00**	**0,00**
SA5	**Saldo (5) Geldfluss aus der voranschlagswirksamen Gebarung (Saldo 3 + Saldo 4)**						**-2.000,00**	**-2.000,00**	**0,00**
381000	**Maßnahmen der Kulturpflege**								
Operative Gebarung									
SU 21 / 31	**Summe Erträge / Einzahlungen operative Gebarung**			**0,00**	**0,00**	**0,00**	**0,00**	**0,00**	**0,00**
1/381000-757000	Lfd.Trsfzlg.a.priv.Inst. (Verein Volksheim)	2234	3234 27	2.000,00	2.000,00		2.000,00	2.000,00	
SU 22 / 32	**Summe Aufwendungen / Auszahlungen operative Gebarung**			**2.000,00**	**2.000,00**	**0,00**	**2.000,00**	**2.000,00**	**0,00**
SA 0 / SA 1	**(0) Nettoergebnis (21 - 22) / (1) Geldfluss operative Gebarung (31 – 32)**			**-2.000,00**	**-2.000,00**	**0,00**	**-2.000,00**	**-2.000,00**	**0,00**
SU 23	**Summe Haushaltsrücklagen**			**0,00**	**0,00**	**0,00**	**0,00**	**0,00**	**0,00**
SA00	**Nettoergebnis nach Zuw./Entn. Haushaltsrücklagen (Saldo 0 +/- SU23)**			**-2.000,00**	**-2.000,00**	**0,00**			
Investive Gebarung									
SU 33	**Summe Einzahlungen investive Gebarung**						**0,00**	**0,00**	**0,00**
SU 34	**Summe Auszahlungen investive Gebarung**						**0,00**	**0,00**	**0,00**
SA2	**Saldo (2) Geldfluss aus der Investiven Gebarung (33 – 34)**						**0,00**	**0,00**	**0,00**
SA3	**Saldo (3) Nettofinanzierungssaldo (Saldo 1 + Saldo 2)**						**-2.000,00**	**-2.000,00**	**0,00**
Finanzierungstätigkeit									
SU 35	**Summe Einzahlungen aus der Finanzierungstätigkeit**						**0,00**	**0,00**	**0,00**
SU 36	**Summe Auszahlungen aus der Finanzierungstätigkeit**						**0,00**	**0,00**	**0,00**
SA4	**Saldo (4) Geldfluss aus der Finanzierungstätigkeit (35 – 36)**						**0,00**	**0,00**	**0,00**
SA5	**Saldo (5) Geldfluss aus der voranschlagswirksamen Gebarung (Saldo 3 + Saldo 4)**						**-2.000,00**	**-2.000,00**	**0,00**

		MVAG EH	MVAG FH	VC	QU	Ergebnisrechnung RA 2023	Ergebnisrechnung VA 2023	Ergebnisrechnung RA - VA	Finanzierungsrechnung RA 2023	Finanzierungsrechnung VA 2023	Finanzierungsrechnung RA - VA
39	**Kultus**										
SA 0 / SA 1	**(0) Nettoergebnis (21 - 22) / (1) Geldfluss operative Gebarung (31 – 32)**					**-2.745,72**	**-3.500,00**	**754,28**	**-2.745,72**	**-3.500,00**	**754,28**
SA00	**Nettoergebnis nach Zuw./Entn. Haushaltsrücklagen (Saldo 0 +/- SU23)**					**-2.745,72**	**-3.500,00**	**754,28**			
SA2	**Saldo (2) Geldfluss aus der Investiven Gebarung (33 – 34)**								**0,00**	**0,00**	**0,00**
SA3	**Saldo (3) Nettofinanzierungssaldo (Saldo 1 + Saldo 2)**								**-2.745,72**	**-3.500,00**	**754,28**
SA4	**Saldo (4) Geldfluss aus der Finanzierungstätigkeit (35 – 36)**								**0,00**	**0,00**	**0,00**
SA5	**Saldo (5) Geldfluss aus der voranschlagswirksamen Gebarung (Saldo 3 + Saldo 4)**								**-2.745,72**	**-3.500,00**	**754,28**
390	**Kirchliche Angelegenheiten**										
SA 0 / SA 1	**(0) Nettoergebnis (21 - 22) / (1) Geldfluss operative Gebarung (31 – 32)**					**-2.745,72**	**-3.500,00**	**754,28**	**-2.745,72**	**-3.500,00**	**754,28**
SA00	**Nettoergebnis nach Zuw./Entn. Haushaltsrücklagen (Saldo 0 +/- SU23)**					**-2.745,72**	**-3.500,00**	**754,28**			
SA2	**Saldo (2) Geldfluss aus der Investiven Gebarung (33 – 34)**								**0,00**	**0,00**	**0,00**
SA3	**Saldo (3) Nettofinanzierungssaldo (Saldo 1 + Saldo 2)**								**-2.745,72**	**-3.500,00**	**754,28**
SA4	**Saldo (4) Geldfluss aus der Finanzierungstätigkeit (35 – 36)**								**0,00**	**0,00**	**0,00**
SA5	**Saldo (5) Geldfluss aus der voranschlagswirksamen Gebarung (Saldo 3 + Saldo 4)**								**-2.745,72**	**-3.500,00**	**754,28**
390000	**Kirchliche Angelegenheiten**										
Operative Gebarung											
2/390000+861100	Kap. Trsfzl.g v. Ländern (Bz a.R.)	2121	3121		15	1.500,00	1.500,00		1.500,00	1.500,00	
SU 21 / 31	**Summe Erträge / Einzahlungen operative Gebarung**					**1.500,00**	**1.500,00**	**0,00**	**1.500,00**	**1.500,00**	**0,00**
1/390000-720109	Kostenbeitrag Wirtschaftshof (Arbeiter)	2225	3225		24	654,25	1.000,00	-345,75	654,25	1.000,00	-345,75
1/390000-720209	Kostenbeitrag Wirtschaftshof (Maschinen, Fahrzeuge)	2225	3225		24	120,75	500,00	-379,25	120,75	500,00	-379,25
1/390000-757000	Lfd.Trsfzlg.a.priv.Inst. (Kirchengemeinschaften)	2234	3234		27	1.970,72	2.000,00	-29,28	1.970,72	2.000,00	-29,28
1/390000-757100	Lfd.Trsfzlg.a.priv.Inst. (Weiterleitung BZ Mittel)	2234	3234		27	1.500,00	1.500,00		1.500,00	1.500,00	
SU 22 / 32	**Summe Aufwendungen / Auszahlungen operative Gebarung**					**4.245,72**	**5.000,00**	**-754,28**	**4.245,72**	**5.000,00**	**-754,28**
SA 0 / SA 1	**(0) Nettoergebnis (21 - 22) / (1) Geldfluss operative Gebarung (31 – 32)**					**-2.745,72**	**-3.500,00**	**754,28**	**-2.745,72**	**-3.500,00**	**754,28**
SU 23	**Summe Haushaltsrücklagen**					**0,00**	**0,00**	**0,00**	**0,00**	**0,00**	**0,00**
SA00	**Nettoergebnis nach Zuw./Entn. Haushaltsrücklagen (Saldo 0 +/- SU23)**					**-2.745,72**	**-3.500,00**	**754,28**			
Investive Gebarung											
SU 33	**Summe Einzahlungen investive Gebarung**								**0,00**	**0,00**	**0,00**
SU 34	**Summe Auszahlungen investive Gebarung**								**0,00**	**0,00**	**0,00**
SA2	**Saldo (2) Geldfluss aus der Investiven Gebarung (33 – 34)**								**0,00**	**0,00**	**0,00**
SA3	**Saldo (3) Nettofinanzierungssaldo (Saldo 1 + Saldo 2)**								**-2.745,72**	**-3.500,00**	**754,28**
Finanzierungstätigkeit											
SU 35	**Summe Einzahlungen aus der Finanzierungstätigkeit**								**0,00**	**0,00**	**0,00**
SU 36	**Summe Auszahlungen aus der Finanzierungstätigkeit**								**0,00**	**0,00**	**0,00**

		MVAG EH	MVAG VC QU FH	Ergebnisrechnung RA 2023	Ergebnisrechnung VA 2023	Ergebnisrechnung RA - VA	Finanzierungsrechnung RA 2023	Finanzierungsrechnung VA 2023	Finanzierungsrechnung RA - VA
SA4	**Saldo (4) Geldfluss aus der Finanzierungstätigkeit (35 – 36)**						**0,00**	**0,00**	**0,00**
SA5	**Saldo (5) Geldfluss aus der voranschlagswirksamen Gebarung (Saldo 3 + Saldo 4)**						**-2.745,72**	**-3.500,00**	**754,28**

		MVAG EH	MVAG FH	VC	QU	Ergebnisrechnung RA 2023	Ergebnisrechnung VA 2023	Ergebnisrechnung RA - VA	Finanzierungsrechnung RA 2023	Finanzierungsrechnung VA 2023	Finanzierungsrechnung RA - VA
4	**Soziale Wohlfahrt und Wohnbauförderung**										
SA 0 / SA 1	**(0) Nettoergebnis (21 - 22) / (1) Geldfluss operative Gebarung (31 – 32)**					**-2.353.176,96**	**-2.399.300,00**	**46.123,04**	**-2.349.894,40**	**-2.399.300,00**	**49.405,60**
SA00	**Nettoergebnis nach Zuw./Entn. Haushaltsrücklagen (Saldo 0 +/- SU23)**					**-2.353.176,96**	**-2.399.300,00**	**46.123,04**			
SA2	**Saldo (2) Geldfluss aus der Investiven Gebarung (33 – 34)**								**0,00**	**0,00**	**0,00**
SA3	**Saldo (3) Nettofinanzierungssaldo (Saldo 1 + Saldo 2)**								**-2.349.894,40**	**-2.399.300,00**	**49.405,60**
SA4	**Saldo (4) Geldfluss aus der Finanzierungstätigkeit (35 – 36)**								**0,00**	**0,00**	**0,00**
SA5	**Saldo (5) Geldfluss aus der voranschlagswirksamen Gebarung (Saldo 3 + Saldo 4)**								**-2.349.894,40**	**-2.399.300,00**	**49.405,60**
41	**Allgemeine öffentliche Wohlfahrt**										
SA 0 / SA 1	**(0) Nettoergebnis (21 - 22) / (1) Geldfluss operative Gebarung (31 – 32)**					**-2.338.161,27**	**-2.378.300,00**	**40.138,73**	**-2.335.021,27**	**-2.378.300,00**	**43.278,73**
SA00	**Nettoergebnis nach Zuw./Entn. Haushaltsrücklagen (Saldo 0 +/- SU23)**					**-2.338.161,27**	**-2.378.300,00**	**40.138,73**			
SA2	**Saldo (2) Geldfluss aus der Investiven Gebarung (33 – 34)**								**0,00**	**0,00**	**0,00**
SA3	**Saldo (3) Nettofinanzierungssaldo (Saldo 1 + Saldo 2)**								**-2.335.021,27**	**-2.378.300,00**	**43.278,73**
SA4	**Saldo (4) Geldfluss aus der Finanzierungstätigkeit (35 – 36)**								**0,00**	**0,00**	**0,00**
SA5	**Saldo (5) Geldfluss aus der voranschlagswirksamen Gebarung (Saldo 3 + Saldo 4)**								**-2.335.021,27**	**-2.378.300,00**	**43.278,73**
411	**Maßnahmen der allgemeinen Sozialhilfe**										
SA 0 / SA 1	**(0) Nettoergebnis (21 - 22) / (1) Geldfluss operative Gebarung (31 – 32)**					**-2.338.161,27**	**-2.378.300,00**	**40.138,73**	**-2.335.021,27**	**-2.378.300,00**	**43.278,73**
SA00	**Nettoergebnis nach Zuw./Entn. Haushaltsrücklagen (Saldo 0 +/- SU23)**					**-2.338.161,27**	**-2.378.300,00**	**40.138,73**			
SA2	**Saldo (2) Geldfluss aus der Investiven Gebarung (33 – 34)**								**0,00**	**0,00**	**0,00**
SA3	**Saldo (3) Nettofinanzierungssaldo (Saldo 1 + Saldo 2)**								**-2.335.021,27**	**-2.378.300,00**	**43.278,73**
SA4	**Saldo (4) Geldfluss aus der Finanzierungstätigkeit (35 – 36)**								**0,00**	**0,00**	**0,00**
SA5	**Saldo (5) Geldfluss aus der voranschlagswirksamen Gebarung (Saldo 3 + Saldo 4)**								**-2.335.021,27**	**-2.378.300,00**	**43.278,73**
411000	**Maßnahmen der allgemeinen Sozialhilfe**										
Operative Gebarung											
2/411000+828000	Rückersätze von Ausgaben (Vorjahr)	2116	3116	18		169.598,33	169.600,00	-1,67	169.598,33	169.600,00	-1,67
2/411000+861400	Transfers von Ländern (K-ZAG)	2121	3121	15		10.017,50		10.017,50	10.017,50		10.017,50
SU 21 / 31	**Summe Erträge / Einzahlungen operative Gebarung**					**179.615,83**	**169.600,00**	**10.015,83**	**179.615,83**	**169.600,00**	**10.015,83**
1/411000-751600	Lfd.Trsfzlg.a.Länder u.Landesfonds (Sozialhilfe-Kopfquote)	2231	3231	26		2.517.777,10	2.547.900,00	-30.122,90	2.514.637,10	2.547.900,00	-33.262,90
SU 22 / 32	**Summe Aufwendungen / Auszahlungen operative Gebarung**					**2.517.777,10**	**2.547.900,00**	**-30.122,90**	**2.514.637,10**	**2.547.900,00**	**-33.262,90**
SA 0 / SA 1	**(0) Nettoergebnis (21 - 22) / (1) Geldfluss operative Gebarung (31 – 32)**					**-2.338.161,27**	**-2.378.300,00**	**40.138,73**	**-2.335.021,27**	**-2.378.300,00**	**43.278,73**
SU 23	**Summe Haushaltsrücklagen**					**0,00**	**0,00**	**0,00**	**0,00**	**0,00**	**0,00**
SA00	**Nettoergebnis nach Zuw./Entn. Haushaltsrücklagen (Saldo 0 +/- SU23)**					**-2.338.161,27**	**-2.378.300,00**	**40.138,73**			
Investive Gebarung											
SU 33	**Summe Einzahlungen investive Gebarung**								**0,00**	**0,00**	**0,00**
SU 34	**Summe Auszahlungen investive Gebarung**								**0,00**	**0,00**	**0,00**
SA2	**Saldo (2) Geldfluss aus der Investiven Gebarung (33 – 34)**								**0,00**	**0,00**	**0,00**

		MVAG EH	MVAG FH	VC	QU	Ergebnisrechnung RA 2023	Ergebnisrechnung VA 2023	Ergebnisrechnung RA - VA	Finanzierungsrechnung RA 2023	Finanzierungsrechnung VA 2023	Finanzierungsrechnung RA - VA
SA3	**Saldo (3) Nettofinanzierungssaldo (Saldo 1 + Saldo 2)**								**-2.335.021,27**	**-2.378.300,00**	**43.278,73**
Finanzierungstätigkeit											
SU 35	**Summe Einzahlungen aus der Finanzierungstätigkeit**								**0,00**	**0,00**	**0,00**
SU 36	**Summe Auszahlungen aus der Finanzierungstätigkeit**								**0,00**	**0,00**	**0,00**
SA4	**Saldo (4) Geldfluss aus der Finanzierungstätigkeit (35 – 36)**								**0,00**	**0,00**	**0,00**
SA5	**Saldo (5) Geldfluss aus der voranschlagswirksamen Gebarung (Saldo 3 + Saldo 4)**								**-2.335.021,27**	**-2.378.300,00**	**43.278,73**
42	**Freie Wohlfahrt**										
SA 0 / SA 1	**(0) Nettoergebnis (21 - 22) / (1) Geldfluss operative Gebarung (31 – 32)**					**-13.331,10**	**-17.800,00**	**4.468,90**	**-13.188,54**	**-17.800,00**	**4.611,46**
SA00	**Nettoergebnis nach Zuw./Entn. Haushaltsrücklagen (Saldo 0 +/- SU23)**					**-13.331,10**	**-17.800,00**	**4.468,90**			
SA2	**Saldo (2) Geldfluss aus der Investiven Gebarung (33 – 34)**								**0,00**	**0,00**	**0,00**
SA3	**Saldo (3) Nettofinanzierungssaldo (Saldo 1 + Saldo 2)**								**-13.188,54**	**-17.800,00**	**4.611,46**
SA4	**Saldo (4) Geldfluss aus der Finanzierungstätigkeit (35 – 36)**								**0,00**	**0,00**	**0,00**
SA5	**Saldo (5) Geldfluss aus der voranschlagswirksamen Gebarung (Saldo 3 + Saldo 4)**								**-13.188,54**	**-17.800,00**	**4.611,46**
423	**Essen auf Rädern**										
SA 0 / SA 1	**(0) Nettoergebnis (21 - 22) / (1) Geldfluss operative Gebarung (31 – 32)**					**-2.263,65**	**-4.000,00**	**1.736,35**	**-2.121,09**	**-4.000,00**	**1.878,91**
SA00	**Nettoergebnis nach Zuw./Entn. Haushaltsrücklagen (Saldo 0 +/- SU23)**					**-2.263,65**	**-4.000,00**	**1.736,35**			
SA2	**Saldo (2) Geldfluss aus der Investiven Gebarung (33 – 34)**								**0,00**	**0,00**	**0,00**
SA3	**Saldo (3) Nettofinanzierungssaldo (Saldo 1 + Saldo 2)**								**-2.121,09**	**-4.000,00**	**1.878,91**
SA4	**Saldo (4) Geldfluss aus der Finanzierungstätigkeit (35 – 36)**								**0,00**	**0,00**	**0,00**
SA5	**Saldo (5) Geldfluss aus der voranschlagswirksamen Gebarung (Saldo 3 + Saldo 4)**								**-2.121,09**	**-4.000,00**	**1.878,91**
423000	**Essen auf Rädern**										
Operative Gebarung											
SU 21 / 31	**Summe Erträge / Einzahlungen operative Gebarung**					**0,00**	**0,00**	**0,00**	**0,00**	**0,00**	**0,00**
1/423000-728000	Entgelte für sonstige Leistungen (AVS Essen a. Räder)	2225	3225		24	2.263,65	3.800,00	-1.536,35	2.121,09	3.800,00	-1.678,91
1/423000-757000	Lfd.Trsfzlg.a.priv.Inst. (Zusch.a. Bedürftige u.Sonstiges)	2234	3234		27		200,00	-200,00		200,00	-200,00
SU 22 / 32	**Summe Aufwendungen / Auszahlungen operative Gebarung**					**2.263,65**	**4.000,00**	**-1.736,35**	**2.121,09**	**4.000,00**	**-1.878,91**
SA 0 / SA 1	**(0) Nettoergebnis (21 - 22) / (1) Geldfluss operative Gebarung (31 – 32)**					**-2.263,65**	**-4.000,00**	**1.736,35**	**-2.121,09**	**-4.000,00**	**1.878,91**
SU 23	**Summe Haushaltsrücklagen**					**0,00**	**0,00**	**0,00**	**0,00**	**0,00**	**0,00**
SA00	**Nettoergebnis nach Zuw./Entn. Haushaltsrücklagen (Saldo 0 +/- SU23)**					**-2.263,65**	**-4.000,00**	**1.736,35**			
Investive Gebarung											
SU 33	**Summe Einzahlungen investive Gebarung**								**0,00**	**0,00**	**0,00**
SU 34	**Summe Auszahlungen investive Gebarung**								**0,00**	**0,00**	**0,00**
SA2	**Saldo (2) Geldfluss aus der Investiven Gebarung (33 – 34)**								**0,00**	**0,00**	**0,00**
SA3	**Saldo (3) Nettofinanzierungssaldo (Saldo 1 + Saldo 2)**								**-2.121,09**	**-4.000,00**	**1.878,91**

		MVAG EH	MVAG VC QU FH	Ergebnisrechnung RA 2023	Ergebnisrechnung VA 2023	Ergebnisrechnung RA - VA	Finanzierungsrechnung RA 2023	Finanzierungsrechnung VA 2023	Finanzierungsrechnung RA - VA
Finanzierungstätigkeit									
SU 35	**Summe Einzahlungen aus der Finanzierungstätigkeit**						**0,00**	**0,00**	**0,00**
SU 36	**Summe Auszahlungen aus der Finanzierungstätigkeit**						**0,00**	**0,00**	**0,00**
SA4	**Saldo (4) Geldfluss aus der Finanzierungstätigkeit (35 – 36)**						**0,00**	**0,00**	**0,00**
SA5	**Saldo (5) Geldfluss aus der voranschlagswirksamen Gebarung (Saldo 3 + Saldo 4)**						**-2.121,09**	**-4.000,00**	**1.878,91**

		MVAG EH	MVAG FH	VC	QU	Ergebnisrechnung RA 2023	Ergebnisrechnung VA 2023	Ergebnisrechnung RA - VA	Finanzierungsrechnung RA 2023	Finanzierungsrechnung VA 2023	Finanzierungsrechnung RA - VA
429	**Sonstige Einrichtungen und Maßnahmen**										
SA 0 / SA 1	**(0) Nettoergebnis (21 - 22) / (1) Geldfluss operative Gebarung (31 – 32)**					**-11.067,45**	**-13.800,00**	**2.732,55**	**-11.067,45**	**-13.800,00**	**2.732,55**
SA00	**Nettoergebnis nach Zuw./Entn. Haushaltsrücklagen (Saldo 0 +/- SU23)**					**-11.067,45**	**-13.800,00**	**2.732,55**			
SA2	**Saldo (2) Geldfluss aus der Investiven Gebarung (33 – 34)**								**0,00**	**0,00**	**0,00**
SA3	**Saldo (3) Nettofinanzierungssaldo (Saldo 1 + Saldo 2)**								**-11.067,45**	**-13.800,00**	**2.732,55**
SA4	**Saldo (4) Geldfluss aus der Finanzierungstätigkeit (35 – 36)**								**0,00**	**0,00**	**0,00**
SA5	**Saldo (5) Geldfluss aus der voranschlagswirksamen Gebarung (Saldo 3 + Saldo 4)**								**-11.067,45**	**-13.800,00**	**2.732,55**
429000	**Sonstige Einrichtungen und Maßnahmen**										
Operative Gebarung											
2/429000+828000	Rückersätze von Ausgaben (Bestattungskosten-Sozialbeerdigung)	2116	3116	18			100,00	-100,00		100,00	-100,00
2/429000+829000	Sonstige Einnahmen (Fundgelder, Spenden u.Sonst.)	2116	3116	18			100,00	-100,00		100,00	-100,00
2/429000+829010	Sonstige Einnahmen (Zuschuss Bgm. zu Teuerungsausgleich)	2116	3116	18		10.311,82	13.600,00	-3.288,18	10.311,82	13.600,00	-3.288,18
SU 21 / 31	**Summe Erträge / Einzahlungen operative Gebarung**					**10.311,82**	**13.800,00**	**-3.488,18**	**10.311,82**	**13.800,00**	**-3.488,18**
1/429000-720109	Kostenbeitrag Wirtschaftshof (Arbeiter)	2225	3225	24			500,00	-500,00		500,00	-500,00
1/429000-728000	Entgelte für sonstige Leistungen (Seniorentag)	2225	3225	24		6.396,36	7.000,00	-603,64	6.396,36	7.000,00	-603,64
1/429000-757100	Lfd.Trsfzlg.a.priv.Inst. (Sozialfonds)	2234	3234	27		1.000,00	1.000,00		1.000,00	1.000,00	
1/429000-768000	Zuwend.o.Gegenl.a.phys. Pers. (Bedürftige)	2234	3234	27		3.671,09	5.000,00	-1.328,91	3.671,09	5.000,00	-1.328,91
1/429000-768010	Lfd. Trsfzlg. a. priv. Inst. (Teuerungsausgleich-Mieten)	2234	3234	27		10.311,82	14.000,00	-3.688,18	10.311,82	14.000,00	-3.688,18
1/429000-768100	Zuwend.o.Gegenl.a.phys.Pers. (Sozialbeerdigungen)	2234	3234	27			100,00	-100,00		100,00	-100,00
SU 22 / 32	**Summe Aufwendungen / Auszahlungen operative Gebarung**					**21.379,27**	**27.600,00**	**-6.220,73**	**21.379,27**	**27.600,00**	**-6.220,73**
SA 0 / SA 1	**(0) Nettoergebnis (21 - 22) / (1) Geldfluss operative Gebarung (31 – 32)**					**-11.067,45**	**-13.800,00**	**2.732,55**	**-11.067,45**	**-13.800,00**	**2.732,55**
SU 23	**Summe Haushaltsrücklagen**					**0,00**	**0,00**	**0,00**	**0,00**	**0,00**	**0,00**
SA00	**Nettoergebnis nach Zuw./Entn. Haushaltsrücklagen (Saldo 0 +/- SU23)**					**-11.067,45**	**-13.800,00**	**2.732,55**			
Investive Gebarung											
SU 33	**Summe Einzahlungen investive Gebarung**								**0,00**	**0,00**	**0,00**
SU 34	**Summe Auszahlungen investive Gebarung**								**0,00**	**0,00**	**0,00**
SA2	**Saldo (2) Geldfluss aus der Investiven Gebarung (33 – 34)**								**0,00**	**0,00**	**0,00**
SA3	**Saldo (3) Nettofinanzierungssaldo (Saldo 1 + Saldo 2)**								**-11.067,45**	**-13.800,00**	**2.732,55**
Finanzierungstätigkeit											
SU 35	**Summe Einzahlungen aus der Finanzierungstätigkeit**								**0,00**	**0,00**	**0,00**
SU 36	**Summe Auszahlungen aus der Finanzierungstätigkeit**								**0,00**	**0,00**	**0,00**
SA4	**Saldo (4) Geldfluss aus der Finanzierungstätigkeit (35 – 36)**								**0,00**	**0,00**	**0,00**

		MVAG EH	MVAG FH	VC	QU	Ergebnisrechnung RA 2023	Ergebnisrechnung VA 2023	Ergebnisrechnung RA - VA	Finanzierungsrechnung RA 2023	Finanzierungsrechnung VA 2023	Finanzierungsrechnung RA - VA
SA5	**Saldo (5) Geldfluss aus der voranschlagswirksamen Gebarung (Saldo 3 + Saldo 4)**								**-11.067,45**	**-13.800,00**	**2.732,55**
43	**Jugendwohlfahrt**										
SA 0 / SA 1	**(0) Nettoergebnis (21 - 22) / (1) Geldfluss operative Gebarung (31 – 32)**					**-1.259,99**	**-2.200,00**	**940,01**	**-1.259,99**	**-2.200,00**	**940,01**
SA00	**Nettoergebnis nach Zuw./Entn. Haushaltsrücklagen (Saldo 0 +/- SU23)**					**-1.259,99**	**-2.200,00**	**940,01**			
SA2	**Saldo (2) Geldfluss aus der Investiven Gebarung (33 – 34)**								**0,00**	**0,00**	**0,00**
SA3	**Saldo (3) Nettofinanzierungssaldo (Saldo 1 + Saldo 2)**								**-1.259,99**	**-2.200,00**	**940,01**
SA4	**Saldo (4) Geldfluss aus der Finanzierungstätigkeit (35 – 36)**								**0,00**	**0,00**	**0,00**
SA5	**Saldo (5) Geldfluss aus der voranschlagswirksamen Gebarung (Saldo 3 + Saldo 4)**								**-1.259,99**	**-2.200,00**	**940,01**
439	**Sonstige Einrichtungen und Maßnahmen**										
SA 0 / SA 1	**(0) Nettoergebnis (21 - 22) / (1) Geldfluss operative Gebarung (31 – 32)**					**-1.259,99**	**-2.200,00**	**940,01**	**-1.259,99**	**-2.200,00**	**940,01**
SA00	**Nettoergebnis nach Zuw./Entn. Haushaltsrücklagen (Saldo 0 +/- SU23)**					**-1.259,99**	**-2.200,00**	**940,01**			
SA2	**Saldo (2) Geldfluss aus der Investiven Gebarung (33 – 34)**								**0,00**	**0,00**	**0,00**
SA3	**Saldo (3) Nettofinanzierungssaldo (Saldo 1 + Saldo 2)**								**-1.259,99**	**-2.200,00**	**940,01**
SA4	**Saldo (4) Geldfluss aus der Finanzierungstätigkeit (35 – 36)**								**0,00**	**0,00**	**0,00**
SA5	**Saldo (5) Geldfluss aus der voranschlagswirksamen Gebarung (Saldo 3 + Saldo 4)**								**-1.259,99**	**-2.200,00**	**940,01**
439000	**Sonstige Einrichtungen und Maßnahmen**										
Operative Gebarung											
SU 21 / 31	**Summe Erträge / Einzahlungen operative Gebarung**					**0,00**	**0,00**	**0,00**	**0,00**	**0,00**	**0,00**
1/439000-768000	Sonstige Transfers a. priv. (Geburtenzuschuss)	2234	3234		27	1.259,99	2.200,00	-940,01	1.259,99	2.200,00	-940,01
SU 22 / 32	**Summe Aufwendungen / Auszahlungen operative Gebarung**					**1.259,99**	**2.200,00**	**-940,01**	**1.259,99**	**2.200,00**	**-940,01**
SA 0 / SA 1	**(0) Nettoergebnis (21 - 22) / (1) Geldfluss operative Gebarung (31 – 32)**					**-1.259,99**	**-2.200,00**	**940,01**	**-1.259,99**	**-2.200,00**	**940,01**
SU 23	**Summe Haushaltsrücklagen**					**0,00**	**0,00**	**0,00**	**0,00**	**0,00**	**0,00**
SA00	**Nettoergebnis nach Zuw./Entn. Haushaltsrücklagen (Saldo 0 +/- SU23)**					**-1.259,99**	**-2.200,00**	**940,01**			
Investive Gebarung											
SU 33	**Summe Einzahlungen investive Gebarung**								**0,00**	**0,00**	**0,00**
SU 34	**Summe Auszahlungen investive Gebarung**								**0,00**	**0,00**	**0,00**
SA2	**Saldo (2) Geldfluss aus der Investiven Gebarung (33 – 34)**								**0,00**	**0,00**	**0,00**
SA3	**Saldo (3) Nettofinanzierungssaldo (Saldo 1 + Saldo 2)**								**-1.259,99**	**-2.200,00**	**940,01**
Finanzierungstätigkeit											
SU 35	**Summe Einzahlungen aus der Finanzierungstätigkeit**								**0,00**	**0,00**	**0,00**
SU 36	**Summe Auszahlungen aus der Finanzierungstätigkeit**								**0,00**	**0,00**	**0,00**
SA4	**Saldo (4) Geldfluss aus der Finanzierungstätigkeit (35 – 36)**								**0,00**	**0,00**	**0,00**
SA5	**Saldo (5) Geldfluss aus der voranschlagswirksamen Gebarung (Saldo 3 + Saldo 4)**								**-1.259,99**	**-2.200,00**	**940,01**

		MVAG EH	MVAG FH	VC	QU	Ergebnisrechnung RA 2023	Ergebnisrechnung VA 2023	Ergebnisrechnung RA - VA	Finanzierungsrechnung RA 2023	Finanzierungsrechnung VA 2023	Finanzierungsrechnung RA - VA
46	**Familienpolitische Maßnahmen**										
SA 0 / SA 1	**(0) Nettoergebnis (21 - 22) / (1) Geldfluss operative Gebarung (31 – 32)**					**-424,60**	**-1.000,00**	**575,40**	**-424,60**	**-1.000,00**	**575,40**
SA00	**Nettoergebnis nach Zuw./Entn. Haushaltsrücklagen (Saldo 0 +/- SU23)**					**-424,60**	**-1.000,00**	**575,40**			
SA2	**Saldo (2) Geldfluss aus der Investiven Gebarung (33 – 34)**								**0,00**	**0,00**	**0,00**
SA3	**Saldo (3) Nettofinanzierungssaldo (Saldo 1 + Saldo 2)**								**-424,60**	**-1.000,00**	**575,40**
SA4	**Saldo (4) Geldfluss aus der Finanzierungstätigkeit (35 – 36)**								**0,00**	**0,00**	**0,00**
SA5	**Saldo (5) Geldfluss aus der voranschlagswirksamen Gebarung (Saldo 3 + Saldo 4)**								**-424,60**	**-1.000,00**	**575,40**
469	**Sonstige Maßnahmen**										
SA 0 / SA 1	**(0) Nettoergebnis (21 - 22) / (1) Geldfluss operative Gebarung (31 – 32)**					**-424,60**	**-1.000,00**	**575,40**	**-424,60**	**-1.000,00**	**575,40**
SA00	**Nettoergebnis nach Zuw./Entn. Haushaltsrücklagen (Saldo 0 +/- SU23)**					**-424,60**	**-1.000,00**	**575,40**			
SA2	**Saldo (2) Geldfluss aus der Investiven Gebarung (33 – 34)**								**0,00**	**0,00**	**0,00**
SA3	**Saldo (3) Nettofinanzierungssaldo (Saldo 1 + Saldo 2)**								**-424,60**	**-1.000,00**	**575,40**
SA4	**Saldo (4) Geldfluss aus der Finanzierungstätigkeit (35 – 36)**								**0,00**	**0,00**	**0,00**
SA5	**Saldo (5) Geldfluss aus der voranschlagswirksamen Gebarung (Saldo 3 + Saldo 4)**								**-424,60**	**-1.000,00**	**575,40**
469000	**Sonstige Maßnahmen**										
Operative Gebarung											
SU 21 / 31	**Summe Erträge / Einzahlungen operative Gebarung**					**0,00**	**0,00**	**0,00**	**0,00**	**0,00**	**0,00**
1/469000-728000	Entgelte für sonstige Leistungen von Firmen (Frauenreferat)	2225	3225	24		424,60	1.000,00	-575,40	424,60	1.000,00	-575,40
SU 22 / 32	**Summe Aufwendungen / Auszahlungen operative Gebarung**					**424,60**	**1.000,00**	**-575,40**	**424,60**	**1.000,00**	**-575,40**
SA 0 / SA 1	**(0) Nettoergebnis (21 - 22) / (1) Geldfluss operative Gebarung (31 – 32)**					**-424,60**	**-1.000,00**	**575,40**	**-424,60**	**-1.000,00**	**575,40**
SU 23	**Summe Haushaltsrücklagen**					**0,00**	**0,00**	**0,00**	**0,00**	**0,00**	**0,00**
SA00	**Nettoergebnis nach Zuw./Entn. Haushaltsrücklagen (Saldo 0 +/- SU23)**					**-424,60**	**-1.000,00**	**575,40**			
Investive Gebarung											
SU 33	**Summe Einzahlungen investive Gebarung**								**0,00**	**0,00**	**0,00**
SU 34	**Summe Auszahlungen investive Gebarung**								**0,00**	**0,00**	**0,00**
SA2	**Saldo (2) Geldfluss aus der Investiven Gebarung (33 – 34)**								**0,00**	**0,00**	**0,00**
SA3	**Saldo (3) Nettofinanzierungssaldo (Saldo 1 + Saldo 2)**								**-424,60**	**-1.000,00**	**575,40**
Finanzierungstätigkeit											
SU 35	**Summe Einzahlungen aus der Finanzierungstätigkeit**								**0,00**	**0,00**	**0,00**
SU 36	**Summe Auszahlungen aus der Finanzierungstätigkeit**								**0,00**	**0,00**	**0,00**
SA4	**Saldo (4) Geldfluss aus der Finanzierungstätigkeit (35 – 36)**								**0,00**	**0,00**	**0,00**
SA5	**Saldo (5) Geldfluss aus der voranschlagswirksamen Gebarung (Saldo 3 + Saldo 4)**								**-424,60**	**-1.000,00**	**575,40**

		MVAG EH	MVAG FH	VC	QU	Ergebnisrechnung RA 2023	Ergebnisrechnung VA 2023	Ergebnisrechnung RA - VA	Finanzierungsrechnung RA 2023	Finanzierungsrechnung VA 2023	Finanzierungsrechnung RA - VA
5	**Gesundheit**										
SA 0 / SA 1	**(0) Nettoergebnis (21 - 22) / (1) Geldfluss operative Gebarung (31 – 32)**					**-1.396.014,43**	**-1.352.900,00**	**-43.114,43**	**-1.395.914,45**	**-1.352.900,00**	**-43.014,45**
SA00	**Nettoergebnis nach Zuw./Entn. Haushaltsrücklagen (Saldo 0 +/- SU23)**					**-1.396.014,43**	**-1.352.900,00**	**-43.114,43**			
SA2	**Saldo (2) Geldfluss aus der Investiven Gebarung (33 – 34)**								**0,00**	**0,00**	**0,00**
SA3	**Saldo (3) Nettofinanzierungssaldo (Saldo 1 + Saldo 2)**								**-1.395.914,45**	**-1.352.900,00**	**-43.014,45**
SA4	**Saldo (4) Geldfluss aus der Finanzierungstätigkeit (35 – 36)**								**0,00**	**0,00**	**0,00**
SA5	**Saldo (5) Geldfluss aus der voranschlagswirksamen Gebarung (Saldo 3 + Saldo 4)**								**-1.395.914,45**	**-1.352.900,00**	**-43.014,45**
51	**Gesundheitsdienst**										
SA 0 / SA 1	**(0) Nettoergebnis (21 - 22) / (1) Geldfluss operative Gebarung (31 – 32)**					**-21.081,08**	**-34.700,00**	**13.618,92**	**-20.981,10**	**-34.700,00**	**13.718,90**
SA00	**Nettoergebnis nach Zuw./Entn. Haushaltsrücklagen (Saldo 0 +/- SU23)**					**-21.081,08**	**-34.700,00**	**13.618,92**			
SA2	**Saldo (2) Geldfluss aus der Investiven Gebarung (33 – 34)**								**0,00**	**0,00**	**0,00**
SA3	**Saldo (3) Nettofinanzierungssaldo (Saldo 1 + Saldo 2)**								**-20.981,10**	**-34.700,00**	**13.718,90**
SA4	**Saldo (4) Geldfluss aus der Finanzierungstätigkeit (35 – 36)**								**0,00**	**0,00**	**0,00**
SA5	**Saldo (5) Geldfluss aus der voranschlagswirksamen Gebarung (Saldo 3 + Saldo 4)**								**-20.981,10**	**-34.700,00**	**13.718,90**
510	**Medizinische Bereichsversorgung**										
SA 0 / SA 1	**(0) Nettoergebnis (21 - 22) / (1) Geldfluss operative Gebarung (31 – 32)**					**-18.285,04**	**-18.500,00**	**214,96**	**-18.569,14**	**-18.500,00**	**-69,14**
SA00	**Nettoergebnis nach Zuw./Entn. Haushaltsrücklagen (Saldo 0 +/- SU23)**					**-18.285,04**	**-18.500,00**	**214,96**			
SA2	**Saldo (2) Geldfluss aus der Investiven Gebarung (33 – 34)**								**0,00**	**0,00**	**0,00**
SA3	**Saldo (3) Nettofinanzierungssaldo (Saldo 1 + Saldo 2)**								**-18.569,14**	**-18.500,00**	**-69,14**
SA4	**Saldo (4) Geldfluss aus der Finanzierungstätigkeit (35 – 36)**								**0,00**	**0,00**	**0,00**
SA5	**Saldo (5) Geldfluss aus der voranschlagswirksamen Gebarung (Saldo 3 + Saldo 4)**								**-18.569,14**	**-18.500,00**	**-69,14**
510000	**Medizinische Bereichsversorgung**										
Operative Gebarung											
SU 21 / 31	**Summe Erträge / Einzahlungen operative Gebarung**					**0,00**	**0,00**	**0,00**	**0,00**	**0,00**	**0,00**
1/510000-751110	Lfd.Trsfzlg.a.Länder u.Landesfonds (Sprengelärzte)	2231	3231	26		18.285,04	18.500,00	-214,96	18.569,14	18.500,00	69,14
SU 22 / 32	**Summe Aufwendungen / Auszahlungen operative Gebarung**					**18.285,04**	**18.500,00**	**-214,96**	**18.569,14**	**18.500,00**	**69,14**
SA 0 / SA 1	**(0) Nettoergebnis (21 - 22) / (1) Geldfluss operative Gebarung (31 – 32)**					**-18.285,04**	**-18.500,00**	**214,96**	**-18.569,14**	**-18.500,00**	**-69,14**
SU 23	**Summe Haushaltsrücklagen**					**0,00**	**0,00**	**0,00**	**0,00**	**0,00**	**0,00**
SA00	**Nettoergebnis nach Zuw./Entn. Haushaltsrücklagen (Saldo 0 +/- SU23)**					**-18.285,04**	**-18.500,00**	**214,96**			
Investive Gebarung											
SU 33	**Summe Einzahlungen investive Gebarung**								**0,00**	**0,00**	**0,00**
SU 34	**Summe Auszahlungen investive Gebarung**								**0,00**	**0,00**	**0,00**
SA2	**Saldo (2) Geldfluss aus der Investiven Gebarung (33 – 34)**								**0,00**	**0,00**	**0,00**
SA3	**Saldo (3) Nettofinanzierungssaldo (Saldo 1 + Saldo 2)**								**-18.569,14**	**-18.500,00**	**-69,14**
Finanzierungstätigkeit											

		MVAG EH	MVAG VC QU FH	Ergebnisrechnung RA 2023	Ergebnisrechnung VA 2023	Ergebnisrechnung RA - VA	Finanzierungsrechnung RA 2023	Finanzierungsrechnung VA 2023	Finanzierungsrechnung RA - VA
SU 35	**Summe Einzahlungen aus der Finanzierungstätigkeit**						**0,00**	**0,00**	**0,00**
SU 36	**Summe Auszahlungen aus der Finanzierungstätigkeit**						**0,00**	**0,00**	**0,00**
SA4	**Saldo (4) Geldfluss aus der Finanzierungstätigkeit (35 – 36)**						**0,00**	**0,00**	**0,00**
SA5	**Saldo (5) Geldfluss aus der voranschlagswirksamen Gebarung (Saldo 3 + Saldo 4)**						**-18.569,14**	**-18.500,00**	**-69,14**

		MVAG EH	MVAG FH	VC	QU	Ergebnisrechnung RA 2023	Ergebnisrechnung VA 2023	Ergebnisrechnung RA - VA	Finanzierungsrechnung RA 2023	Finanzierungsrechnung VA 2023	Finanzierungsrechnung RA - VA
512	**Sonstige medizinische Beratung und Betreuung**										
SA 0 / SA 1	**(0) Nettoergebnis (21 - 22) / (1) Geldfluss operative Gebarung (31 – 32)**					**-2.796,04**	**-16.200,00**	**13.403,96**	**-2.411,96**	**-16.200,00**	**13.788,04**
SA00	**Nettoergebnis nach Zuw./Entn. Haushaltsrücklagen (Saldo 0 +/- SU23)**					**-2.796,04**	**-16.200,00**	**13.403,96**			
SA2	**Saldo (2) Geldfluss aus der Investiven Gebarung (33 – 34)**								**0,00**	**0,00**	**0,00**
SA3	**Saldo (3) Nettofinanzierungssaldo (Saldo 1 + Saldo 2)**								**-2.411,96**	**-16.200,00**	**13.788,04**
SA4	**Saldo (4) Geldfluss aus der Finanzierungstätigkeit (35 – 36)**								**0,00**	**0,00**	**0,00**
SA5	**Saldo (5) Geldfluss aus der voranschlagswirksamen Gebarung (Saldo 3 + Saldo 4)**								**-2.411,96**	**-16.200,00**	**13.788,04**
512000	**Sonstige Medizinische Beratung und Betreuung**										
Operative Gebarung											
2/512000+861000	Transfers von Ländern (Gesunde Gemeinde)	2121	3121	15		1.488,75	2.000,00	-511,25	1.488,75	2.000,00	-511,25
SU 21 / 31	**Summe Erträge / Einzahlungen operative Gebarung**					**1.488,75**	**2.000,00**	**-511,25**	**1.488,75**	**2.000,00**	**-511,25**
1/512000-728000	Entgelte für sonstige Leistungen (Impfkosten)	2225	3225	24			300,00	-300,00		300,00	-300,00
1/512000-729000	Sonstige Ausgaben (Projekte Gesunde Gemeinde)	2225	3225	24		3.727,93	7.000,00	-3.272,07	3.303,93	7.000,00	-3.696,07
1/512000-729010	Sonstige Ausgaben (Pflegekoordination)	2225	3225	24		556,86	10.900,00	-10.343,14	596,78	10.900,00	-10.303,22
SU 22 / 32	**Summe Aufwendungen / Auszahlungen operative Gebarung**					**4.284,79**	**18.200,00**	**-13.915,21**	**3.900,71**	**18.200,00**	**-14.299,29**
SA 0 / SA 1	**(0) Nettoergebnis (21 - 22) / (1) Geldfluss operative Gebarung (31 – 32)**					**-2.796,04**	**-16.200,00**	**13.403,96**	**-2.411,96**	**-16.200,00**	**13.788,04**
SU 23	**Summe Haushaltsrücklagen**					**0,00**	**0,00**	**0,00**	**0,00**	**0,00**	**0,00**
SA00	**Nettoergebnis nach Zuw./Entn. Haushaltsrücklagen (Saldo 0 +/- SU23)**					**-2.796,04**	**-16.200,00**	**13.403,96**			
Investive Gebarung											
SU 33	**Summe Einzahlungen investive Gebarung**								**0,00**	**0,00**	**0,00**
SU 34	**Summe Auszahlungen investive Gebarung**								**0,00**	**0,00**	**0,00**
SA2	**Saldo (2) Geldfluss aus der Investiven Gebarung (33 – 34)**								**0,00**	**0,00**	**0,00**
SA3	**Saldo (3) Nettofinanzierungssaldo (Saldo 1 + Saldo 2)**								**-2.411,96**	**-16.200,00**	**13.788,04**
Finanzierungstätigkeit											
SU 35	**Summe Einzahlungen aus der Finanzierungstätigkeit**								**0,00**	**0,00**	**0,00**
SU 36	**Summe Auszahlungen aus der Finanzierungstätigkeit**								**0,00**	**0,00**	**0,00**
SA4	**Saldo (4) Geldfluss aus der Finanzierungstätigkeit (35 – 36)**								**0,00**	**0,00**	**0,00**
SA5	**Saldo (5) Geldfluss aus der voranschlagswirksamen Gebarung (Saldo 3 + Saldo 4)**								**-2.411,96**	**-16.200,00**	**13.788,04**

		MVAG EH	MVAG FH	VC	QU	Ergebnisrechnung RA 2023	Ergebnisrechnung VA 2023	Ergebnisrechnung RA - VA	Finanzierungsrechnung RA 2023	Finanzierungsrechnung VA 2023	Finanzierungsrechnung RA - VA
52	**Umweltschutz**										
SA 0 / SA 1	**(0) Nettoergebnis (21 - 22) / (1) Geldfluss operative Gebarung (31 – 32)**					**-32.087,52**	**-31.200,00**	**-887,52**	**-32.087,52**	**-31.200,00**	**-887,52**
SA00	**Nettoergebnis nach Zuw./Entn. Haushaltsrücklagen (Saldo 0 +/- SU23)**					**-32.087,52**	**-31.200,00**	**-887,52**			
SA2	**Saldo (2) Geldfluss aus der Investiven Gebarung (33 – 34)**								**0,00**	**0,00**	**0,00**
SA3	**Saldo (3) Nettofinanzierungssaldo (Saldo 1 + Saldo 2)**								**-32.087,52**	**-31.200,00**	**-887,52**
SA4	**Saldo (4) Geldfluss aus der Finanzierungstätigkeit (35 – 36)**								**0,00**	**0,00**	**0,00**
SA5	**Saldo (5) Geldfluss aus der voranschlagswirksamen Gebarung (Saldo 3 + Saldo 4)**								**-32.087,52**	**-31.200,00**	**-887,52**
520	**Natur- und Landschaftsschutz**										
SA 0 / SA 1	**(0) Nettoergebnis (21 - 22) / (1) Geldfluss operative Gebarung (31 – 32)**					**-27.044,73**	**-26.300,00**	**-744,73**	**-27.044,73**	**-26.300,00**	**-744,73**
SA00	**Nettoergebnis nach Zuw./Entn. Haushaltsrücklagen (Saldo 0 +/- SU23)**					**-27.044,73**	**-26.300,00**	**-744,73**			
SA2	**Saldo (2) Geldfluss aus der Investiven Gebarung (33 – 34)**								**0,00**	**0,00**	**0,00**
SA3	**Saldo (3) Nettofinanzierungssaldo (Saldo 1 + Saldo 2)**								**-27.044,73**	**-26.300,00**	**-744,73**
SA4	**Saldo (4) Geldfluss aus der Finanzierungstätigkeit (35 – 36)**								**0,00**	**0,00**	**0,00**
SA5	**Saldo (5) Geldfluss aus der voranschlagswirksamen Gebarung (Saldo 3 + Saldo 4)**								**-27.044,73**	**-26.300,00**	**-744,73**
520000	**Natur- und Landschaftsschutz**										
Operative Gebarung											
2/520000+823000	Zinsen (Naturparkrücklage)	2131	3131		14		100,00	-100,00		100,00	-100,00
6/520000+861100	Transfers von Ländern (BZ a.R., Skywalk, Naturpark Dobratsch)	2121	3121	1	15	20.100,00	20.100,00		20.100,00	20.100,00	
SU 21 / 31	**Summe Erträge / Einzahlungen operative Gebarung**					**20.100,00**	**20.200,00**	**-100,00**	**20.100,00**	**20.200,00**	**-100,00**
1/520000-710100	Öffentliche Abgaben (KEST)	2225	3225		24		100,00	-100,00		100,00	-100,00
1/520000-729000	Sonstige Ausgaben (Baumkataster, Baumpflege)	2225	3225		24	11.047,80	10.000,00	1.047,80	11.047,80	10.000,00	1.047,80
1/520000-754000	Lfd.Trsfzlg.a.sonst.Träger öff.Rechts (Bergwacht)	2231	3231		26	200,00	200,00		200,00	200,00	
1/520000-757000	Lfd.Trsfzlg.a.priv.Inst. (Umweltförderung)	2234	3234		27	591,60	800,00	-208,40	591,60	800,00	-208,40
1/520000-757100	Lfd.Trsfzlg.a.priv.Inst. (Naturfreunde)	2234	3234		27	500,00	500,00		500,00	500,00	
1/520000-757200	Lfd.Trsfzlg.a.priv.Inst. (Klimabündnis, Euroze)	2234	3234		27	2.705,33	1.800,00	905,33	2.705,33	1.800,00	905,33
1/520000-757500	Lfd.Trsfzlg.a.priv.Inst. (Naturpark Aktivitäten u.Advent)	2234	3234		27	12.000,00	13.000,00	-1.000,00	12.000,00	13.000,00	-1.000,00
5/520000-757500	Transfers an private O. (Skywalk, Naturpark Dobratsch)	2234	3234	1	27	20.100,00	20.100,00		20.100,00	20.100,00	
SU 22 / 32	**Summe Aufwendungen / Auszahlungen operative Gebarung**					**47.144,73**	**46.500,00**	**644,73**	**47.144,73**	**46.500,00**	**644,73**
SA 0 / SA 1	**(0) Nettoergebnis (21 - 22) / (1) Geldfluss operative Gebarung (31 – 32)**					**-27.044,73**	**-26.300,00**	**-744,73**	**-27.044,73**	**-26.300,00**	**-744,73**
SU 23	**Summe Haushaltsrücklagen**					**0,00**	**0,00**	**0,00**	**0,00**	**0,00**	**0,00**
SA00	**Nettoergebnis nach Zuw./Entn. Haushaltsrücklagen (Saldo 0 +/- SU23)**					**-27.044,73**	**-26.300,00**	**-744,73**			
Investive Gebarung											

		MVAG EH	MVAG VC QU FH	Ergebnisrechnung RA 2023	Ergebnisrechnung VA 2023	Ergebnisrechnung RA - VA	Finanzierungsrechnung RA 2023	Finanzierungsrechnung VA 2023	Finanzierungsrechnung RA - VA
SU 33	**Summe Einzahlungen investive Gebarung**						**0,00**	**0,00**	**0,00**
SU 34	**Summe Auszahlungen investive Gebarung**						**0,00**	**0,00**	**0,00**
SA2	**Saldo (2) Geldfluss aus der Investiven Gebarung (33 – 34)**						**0,00**	**0,00**	**0,00**
SA3	**Saldo (3) Nettofinanzierungssaldo (Saldo 1 + Saldo 2)**						**-27.044,73**	**-26.300,00**	**-744,73**
Finanzierungstätigkeit									
SU 35	**Summe Einzahlungen aus der Finanzierungstätigkeit**						**0,00**	**0,00**	**0,00**
SU 36	**Summe Auszahlungen aus der Finanzierungstätigkeit**						**0,00**	**0,00**	**0,00**
SA4	**Saldo (4) Geldfluss aus der Finanzierungstätigkeit (35 – 36)**						**0,00**	**0,00**	**0,00**
SA5	**Saldo (5) Geldfluss aus der voranschlagswirksamen Gebarung (Saldo 3 + Saldo 4)**						**-27.044,73**	**-26.300,00**	**-744,73**

		MVAG EH	MVAG FH	VC	QU	Ergebnisrechnung RA 2023	Ergebnisrechnung VA 2023	Ergebnisrechnung RA - VA	Finanzierungsrechnung RA 2023	Finanzierungsrechnung VA 2023	Finanzierungsrechnung RA - VA
528	**Tierkörperbeseitigung**										
SA 0 / SA 1	**(0) Nettoergebnis (21 - 22) / (1) Geldfluss operative Gebarung (31 – 32)**					**-5.042,79**	**-4.900,00**	**-142,79**	**-5.042,79**	**-4.900,00**	**-142,79**
SA00	**Nettoergebnis nach Zuw./Entn. Haushaltsrücklagen (Saldo 0 +/- SU23)**					**-5.042,79**	**-4.900,00**	**-142,79**			
SA2	**Saldo (2) Geldfluss aus der Investiven Gebarung (33 – 34)**								**0,00**	**0,00**	**0,00**
SA3	**Saldo (3) Nettofinanzierungssaldo (Saldo 1 + Saldo 2)**								**-5.042,79**	**-4.900,00**	**-142,79**
SA4	**Saldo (4) Geldfluss aus der Finanzierungstätigkeit (35 – 36)**								**0,00**	**0,00**	**0,00**
SA5	**Saldo (5) Geldfluss aus der voranschlagswirksamen Gebarung (Saldo 3 + Saldo 4)**								**-5.042,79**	**-4.900,00**	**-142,79**
528000	**Tierkörperbeseitigung**										
Operative Gebarung											
SU 21 / 31	**Summe Erträge / Einzahlungen operative Gebarung**					**0,00**	**0,00**	**0,00**	**0,00**	**0,00**	**0,00**
1/528000-729000	Sonstige Ausgaben (Tierkörperverwertung)	2225	3225	24		5.042,79	4.900,00	142,79	5.042,79	4.900,00	142,79
SU 22 / 32	**Summe Aufwendungen / Auszahlungen operative Gebarung**					**5.042,79**	**4.900,00**	**142,79**	**5.042,79**	**4.900,00**	**142,79**
SA 0 / SA 1	**(0) Nettoergebnis (21 - 22) / (1) Geldfluss operative Gebarung (31 – 32)**					**-5.042,79**	**-4.900,00**	**-142,79**	**-5.042,79**	**-4.900,00**	**-142,79**
SU 23	**Summe Haushaltsrücklagen**					**0,00**	**0,00**	**0,00**	**0,00**	**0,00**	**0,00**
SA00	**Nettoergebnis nach Zuw./Entn. Haushaltsrücklagen (Saldo 0 +/- SU23)**					**-5.042,79**	**-4.900,00**	**-142,79**			
Investive Gebarung											
SU 33	**Summe Einzahlungen investive Gebarung**								**0,00**	**0,00**	**0,00**
SU 34	**Summe Auszahlungen investive Gebarung**								**0,00**	**0,00**	**0,00**
SA2	**Saldo (2) Geldfluss aus der Investiven Gebarung (33 – 34)**								**0,00**	**0,00**	**0,00**
SA3	**Saldo (3) Nettofinanzierungssaldo (Saldo 1 + Saldo 2)**								**-5.042,79**	**-4.900,00**	**-142,79**
Finanzierungstätigkeit											
SU 35	**Summe Einzahlungen aus der Finanzierungstätigkeit**								**0,00**	**0,00**	**0,00**
SU 36	**Summe Auszahlungen aus der Finanzierungstätigkeit**								**0,00**	**0,00**	**0,00**
SA4	**Saldo (4) Geldfluss aus der Finanzierungstätigkeit (35 – 36)**								**0,00**	**0,00**	**0,00**
SA5	**Saldo (5) Geldfluss aus der voranschlagswirksamen Gebarung (Saldo 3 + Saldo 4)**								**-5.042,79**	**-4.900,00**	**-142,79**

		MVAG EH	MVAG FH	VC	QU	Ergebnisrechnung RA 2023	Ergebnisrechnung VA 2023	Ergebnisrechnung RA - VA	Finanzierungsrechnung RA 2023	Finanzierungsrechnung VA 2023	Finanzierungsrechnung RA - VA
53	**Rettungs- und Warndienste**										
SA 0 / SA 1	**(0) Nettoergebnis (21 - 22) / (1) Geldfluss operative Gebarung (31 – 32)**					**-82.884,06**	**-84.700,00**	**1.815,94**	**-82.884,06**	**-84.700,00**	**1.815,94**
SA00	**Nettoergebnis nach Zuw./Entn. Haushaltsrücklagen (Saldo 0 +/- SU23)**					**-82.884,06**	**-84.700,00**	**1.815,94**			
SA2	**Saldo (2) Geldfluss aus der Investiven Gebarung (33 – 34)**								**0,00**	**0,00**	**0,00**
SA3	**Saldo (3) Nettofinanzierungssaldo (Saldo 1 + Saldo 2)**								**-82.884,06**	**-84.700,00**	**1.815,94**
SA4	**Saldo (4) Geldfluss aus der Finanzierungstätigkeit (35 – 36)**								**0,00**	**0,00**	**0,00**
SA5	**Saldo (5) Geldfluss aus der voranschlagswirksamen Gebarung (Saldo 3 + Saldo 4)**								**-82.884,06**	**-84.700,00**	**1.815,94**
530	**Rettungsdienste**										
SA 0 / SA 1	**(0) Nettoergebnis (21 - 22) / (1) Geldfluss operative Gebarung (31 – 32)**					**-82.884,06**	**-84.700,00**	**1.815,94**	**-82.884,06**	**-84.700,00**	**1.815,94**
SA00	**Nettoergebnis nach Zuw./Entn. Haushaltsrücklagen (Saldo 0 +/- SU23)**					**-82.884,06**	**-84.700,00**	**1.815,94**			
SA2	**Saldo (2) Geldfluss aus der Investiven Gebarung (33 – 34)**								**0,00**	**0,00**	**0,00**
SA3	**Saldo (3) Nettofinanzierungssaldo (Saldo 1 + Saldo 2)**								**-82.884,06**	**-84.700,00**	**1.815,94**
SA4	**Saldo (4) Geldfluss aus der Finanzierungstätigkeit (35 – 36)**								**0,00**	**0,00**	**0,00**
SA5	**Saldo (5) Geldfluss aus der voranschlagswirksamen Gebarung (Saldo 3 + Saldo 4)**								**-82.884,06**	**-84.700,00**	**1.815,94**
530000	**Rettungsdienste**										
Operative Gebarung											
SU 21 / 31	**Summe Erträge / Einzahlungen operative Gebarung**					**0,00**	**0,00**	**0,00**	**0,00**	**0,00**	**0,00**
1/530000-751140	Lfd.Trsfzlg.a.Länder u.Landesfonds (Rettungsdienste)	2231	3231	26		82.884,06	84.700,00	-1.815,94	82.884,06	84.700,00	-1.815,94
SU 22 / 32	**Summe Aufwendungen / Auszahlungen operative Gebarung**					**82.884,06**	**84.700,00**	**-1.815,94**	**82.884,06**	**84.700,00**	**-1.815,94**
SA 0 / SA 1	**(0) Nettoergebnis (21 - 22) / (1) Geldfluss operative Gebarung (31 – 32)**					**-82.884,06**	**-84.700,00**	**1.815,94**	**-82.884,06**	**-84.700,00**	**1.815,94**
SU 23	**Summe Haushaltsrücklagen**					**0,00**	**0,00**	**0,00**	**0,00**	**0,00**	**0,00**
SA00	**Nettoergebnis nach Zuw./Entn. Haushaltsrücklagen (Saldo 0 +/- SU23)**					**-82.884,06**	**-84.700,00**	**1.815,94**			
Investive Gebarung											
SU 33	**Summe Einzahlungen investive Gebarung**								**0,00**	**0,00**	**0,00**
SU 34	**Summe Auszahlungen investive Gebarung**								**0,00**	**0,00**	**0,00**
SA2	**Saldo (2) Geldfluss aus der Investiven Gebarung (33 – 34)**								**0,00**	**0,00**	**0,00**
SA3	**Saldo (3) Nettofinanzierungssaldo (Saldo 1 + Saldo 2)**								**-82.884,06**	**-84.700,00**	**1.815,94**
Finanzierungstätigkeit											
SU 35	**Summe Einzahlungen aus der Finanzierungstätigkeit**								**0,00**	**0,00**	**0,00**
SU 36	**Summe Auszahlungen aus der Finanzierungstätigkeit**								**0,00**	**0,00**	**0,00**
SA4	**Saldo (4) Geldfluss aus der Finanzierungstätigkeit (35 – 36)**								**0,00**	**0,00**	**0,00**
SA5	**Saldo (5) Geldfluss aus der voranschlagswirksamen Gebarung (Saldo 3 + Saldo 4)**								**-82.884,06**	**-84.700,00**	**1.815,94**

		MVAG EH	MVAG FH	VC	QU	Ergebnisrechnung RA 2023	Ergebnisrechnung VA 2023	Ergebnisrechnung RA - VA	Finanzierungsrechnung RA 2023	Finanzierungsrechnung VA 2023	Finanzierungsrechnung RA - VA
56	**Krankenanstalten anderer Rechtsträger**										
SA 0 / SA 1	**(0) Nettoergebnis (21 - 22) / (1) Geldfluss operative Gebarung (31 – 32)**					**-1.259.961,77**	**-1.202.300,00**	**-57.661,77**	**-1.259.961,77**	**-1.202.300,00**	**-57.661,77**
SA00	**Nettoergebnis nach Zuw./Entn. Haushaltsrücklagen (Saldo 0 +/- SU23)**					**-1.259.961,77**	**-1.202.300,00**	**-57.661,77**			
SA2	**Saldo (2) Geldfluss aus der Investiven Gebarung (33 – 34)**								**0,00**	**0,00**	**0,00**
SA3	**Saldo (3) Nettofinanzierungssaldo (Saldo 1 + Saldo 2)**								**-1.259.961,77**	**-1.202.300,00**	**-57.661,77**
SA4	**Saldo (4) Geldfluss aus der Finanzierungstätigkeit (35 – 36)**								**0,00**	**0,00**	**0,00**
SA5	**Saldo (5) Geldfluss aus der voranschlagswirksamen Gebarung (Saldo 3 + Saldo 4)**								**-1.259.961,77**	**-1.202.300,00**	**-57.661,77**
560	**Betriebsabgangsdeckung**										
SA 0 / SA 1	**(0) Nettoergebnis (21 - 22) / (1) Geldfluss operative Gebarung (31 – 32)**					**-1.259.961,77**	**-1.202.300,00**	**-57.661,77**	**-1.259.961,77**	**-1.202.300,00**	**-57.661,77**
SA00	**Nettoergebnis nach Zuw./Entn. Haushaltsrücklagen (Saldo 0 +/- SU23)**					**-1.259.961,77**	**-1.202.300,00**	**-57.661,77**			
SA2	**Saldo (2) Geldfluss aus der Investiven Gebarung (33 – 34)**								**0,00**	**0,00**	**0,00**
SA3	**Saldo (3) Nettofinanzierungssaldo (Saldo 1 + Saldo 2)**								**-1.259.961,77**	**-1.202.300,00**	**-57.661,77**
SA4	**Saldo (4) Geldfluss aus der Finanzierungstätigkeit (35 – 36)**								**0,00**	**0,00**	**0,00**
SA5	**Saldo (5) Geldfluss aus der voranschlagswirksamen Gebarung (Saldo 3 + Saldo 4)**								**-1.259.961,77**	**-1.202.300,00**	**-57.661,77**
560000	**Betriebsabgangsdeckung**										
Operative Gebarung											
SU 21 / 31	**Summe Erträge / Einzahlungen operative Gebarung**					**0,00**	**0,00**	**0,00**	**0,00**	**0,00**	**0,00**
1/560000-751120	Lfd.Trsfzlg.a.Länder u.Landesfonds (Krankenanstalten)	2231	3231	26		1.259.961,77	1.202.300,00	57.661,77	1.259.961,77	1.202.300,00	57.661,77
SU 22 / 32	**Summe Aufwendungen / Auszahlungen operative Gebarung**					**1.259.961,77**	**1.202.300,00**	**57.661,77**	**1.259.961,77**	**1.202.300,00**	**57.661,77**
SA 0 / SA 1	**(0) Nettoergebnis (21 - 22) / (1) Geldfluss operative Gebarung (31 – 32)**					**-1.259.961,77**	**-1.202.300,00**	**-57.661,77**	**-1.259.961,77**	**-1.202.300,00**	**-57.661,77**
SU 23	**Summe Haushaltsrücklagen**					**0,00**	**0,00**	**0,00**	**0,00**	**0,00**	**0,00**
SA00	**Nettoergebnis nach Zuw./Entn. Haushaltsrücklagen (Saldo 0 +/- SU23)**					**-1.259.961,77**	**-1.202.300,00**	**-57.661,77**			
Investive Gebarung											
SU 33	**Summe Einzahlungen investive Gebarung**								**0,00**	**0,00**	**0,00**
SU 34	**Summe Auszahlungen investive Gebarung**								**0,00**	**0,00**	**0,00**
SA2	**Saldo (2) Geldfluss aus der Investiven Gebarung (33 – 34)**								**0,00**	**0,00**	**0,00**
SA3	**Saldo (3) Nettofinanzierungssaldo (Saldo 1 + Saldo 2)**								**-1.259.961,77**	**-1.202.300,00**	**-57.661,77**
Finanzierungstätigkeit											
SU 35	**Summe Einzahlungen aus der Finanzierungstätigkeit**								**0,00**	**0,00**	**0,00**
SU 36	**Summe Auszahlungen aus der Finanzierungstätigkeit**								**0,00**	**0,00**	**0,00**
SA4	**Saldo (4) Geldfluss aus der Finanzierungstätigkeit (35 – 36)**								**0,00**	**0,00**	**0,00**
SA5	**Saldo (5) Geldfluss aus der voranschlagswirksamen Gebarung (Saldo 3 + Saldo 4)**								**-1.259.961,77**	**-1.202.300,00**	**-57.661,77**

		MVAG EH	MVAG FH	VC	QU	Ergebnisrechnung RA 2023	Ergebnisrechnung VA 2023	Ergebnisrechnung RA - VA	Finanzierungsrechnung RA 2023	Finanzierungsrechnung VA 2023	Finanzierungsrechnung RA - VA
6	**Straßen- und Wasserbau, Verkehr**										
SA 0 / SA 1	**(0) Nettoergebnis (21 - 22) / (1) Geldfluss operative Gebarung (31 – 32)**					**-790.181,45**	**-755.280,00**	**-34.901,45**	**-377.899,65**	**-330.200,00**	**-47.699,65**
SA00	**Nettoergebnis nach Zuw./Entn. Haushaltsrücklagen (Saldo 0 +/- SU23)**					**-790.181,45**	**-755.280,00**	**-34.901,45**			
SA2	**Saldo (2) Geldfluss aus der Investiven Gebarung (33 – 34)**								**-570.137,37**	**-781.400,00**	**211.262,63**
SA3	**Saldo (3) Nettofinanzierungssaldo (Saldo 1 + Saldo 2)**								**-948.037,02**	**-1.111.600,00**	**163.562,98**
SA4	**Saldo (4) Geldfluss aus der Finanzierungstätigkeit (35 – 36)**								**0,00**	**0,00**	**0,00**
SA5	**Saldo (5) Geldfluss aus der voranschlagswirksamen Gebarung (Saldo 3 + Saldo 4)**								**-948.037,02**	**-1.111.600,00**	**163.562,98**
61	**Straßenbau**										
SA 0 / SA 1	**(0) Nettoergebnis (21 - 22) / (1) Geldfluss operative Gebarung (31 – 32)**					**-585.741,57**	**-538.050,00**	**-47.691,57**	**-151.991,17**	**-114.200,00**	**-37.791,17**
SA00	**Nettoergebnis nach Zuw./Entn. Haushaltsrücklagen (Saldo 0 +/- SU23)**					**-585.741,57**	**-538.050,00**	**-47.691,57**			
SA2	**Saldo (2) Geldfluss aus der Investiven Gebarung (33 – 34)**								**-567.719,54**	**-771.400,00**	**203.680,46**
SA3	**Saldo (3) Nettofinanzierungssaldo (Saldo 1 + Saldo 2)**								**-719.710,71**	**-885.600,00**	**165.889,29**
SA4	**Saldo (4) Geldfluss aus der Finanzierungstätigkeit (35 – 36)**								**0,00**	**0,00**	**0,00**
SA5	**Saldo (5) Geldfluss aus der voranschlagswirksamen Gebarung (Saldo 3 + Saldo 4)**								**-719.710,71**	**-885.600,00**	**165.889,29**
612	**Gemeindestraßen**										
SA 0 / SA 1	**(0) Nettoergebnis (21 - 22) / (1) Geldfluss operative Gebarung (31 – 32)**					**-584.195,33**	**-525.750,00**	**-58.445,33**	**-150.318,15**	**-113.000,00**	**-37.318,15**
SA00	**Nettoergebnis nach Zuw./Entn. Haushaltsrücklagen (Saldo 0 +/- SU23)**					**-584.195,33**	**-525.750,00**	**-58.445,33**			
SA2	**Saldo (2) Geldfluss aus der Investiven Gebarung (33 – 34)**								**-125.681,58**	**-147.700,00**	**22.018,42**
SA3	**Saldo (3) Nettofinanzierungssaldo (Saldo 1 + Saldo 2)**								**-275.999,73**	**-260.700,00**	**-15.299,73**
SA4	**Saldo (4) Geldfluss aus der Finanzierungstätigkeit (35 – 36)**								**0,00**	**0,00**	**0,00**
SA5	**Saldo (5) Geldfluss aus der voranschlagswirksamen Gebarung (Saldo 3 + Saldo 4)**								**-275.999,73**	**-260.700,00**	**-15.299,73**
612000	**Gemeindestraßen**										
Operative Gebarung											
2/612000+808000	Veräußerung von Handelswaren (Hausnummernschilder)	2116	3116		16	220,00	200,00	20,00	220,00	200,00	20,00
2/612000+811000	Einnahmen aus Vermietung und Verpachtung	2115	3115		14	18,17	100,00	-81,83	18,17	100,00	-81,83
2/612000+813000	Erträge aus der Auflösung von Investitionszuschüssen (Kapitaltransfers)	2127				900.981,98	897.630,00	3.351,98			
2/612000+828000	Rückersätze von Ausgaben (Materialien)	2116	3116		18	8.370,18	12.000,00	-3.629,82	50.926,25	12.000,00	38.926,25
2/612000+868000	Lfd.Trsfzlg.v.priv.Haush. (Strafgelder)	2124	3124		16	18.813,00	22.000,00	-3.187,00	18.933,00	22.000,00	-3.067,00
SU 21 / 31	**Summe Erträge / Einzahlungen operative Gebarung**					**928.403,33**	**931.930,00**	**-3.526,67**	**70.097,42**	**34.300,00**	**35.797,42**
1/612000-611000	Instandhaltung von Straßenbauten	2224	3224		24	142.463,00	99.000,00	43.463,00	154.356,96	99.000,00	55.356,96
1/612000-680200	Planmäßige Abschreibung	2226				1.304.077,05	1.310.380,00	-6.302,95			
1/612000-700000	Pachtzinse	2223	3223		24	1.350,36	1.300,00	50,36	1.350,36	1.300,00	50,36
1/612000-720109	Kostenbeitrag Wirtschaftshof (Arbeiter)	2225	3225		24	39.155,30	30.000,00	9.155,30	39.155,30	30.000,00	9.155,30

		MVAG EH	MVAG FH	VC	QU	Ergebnisrechnung RA 2023	Ergebnisrechnung VA 2023	Ergebnisrechnung RA - VA	Finanzierungsrechnung RA 2023	Finanzierungsrechnung VA 2023	Finanzierungsrechnung RA - VA
1/612000-720209	Kostenbeitrag Wirtschaftshof (Maschinen, Fahrzeuge)	2225	3225		24	20.782,50	12.000,00	8.782,50	20.782,50	12.000,00	8.782,50
1/612000-729000	Sonstige Ausgaben (Vermessung u.div.)	2225	3225		24	4.770,45	5.000,00	-229,55	4.770,45	5.000,00	-229,55
SU 22 / 32	**Summe Aufwendungen / Auszahlungen operative Gebarung**					**1.512.598,66**	**1.457.680,00**	**54.918,66**	**220.415,57**	**147.300,00**	**73.115,57**
SA 0 / SA 1	**(0) Nettoergebnis (21 - 22) / (1) Geldfluss operative Gebarung (31 – 32)**					**-584.195,33**	**-525.750,00**	**-58.445,33**	**-150.318,15**	**-113.000,00**	**-37.318,15**
SU 23	**Summe Haushaltsrücklagen**					**0,00**	**0,00**	**0,00**	**0,00**	**0,00**	**0,00**
SA00	**Nettoergebnis nach Zuw./Entn. Haushaltsrücklagen (Saldo 0 +/- SU23)**					**-584.195,33**	**-525.750,00**	**-58.445,33**			
Investive Gebarung											
2/612000+301000	Kapitaltransfers von Ländern (Landesförderung, Abt. 10)		3331	2	33				22.659,00	34.000,00	-11.341,00
2/612000+307000	Kapitaltransfers von privaten HH (Aufschließungsbeiträge)		3334	2	34				55.464,00	100.000,00	-44.536,00
SU 33	**Summe Einzahlungen investive Gebarung**								**78.123,00**	**134.000,00**	**-55.877,00**
1/612000-002010	Straßenbauten		3412	2	40				120.736,19	197.500,00	-76.763,81
SU 34	**Summe Auszahlungen investive Gebarung**								**120.736,19**	**197.500,00**	**-76.763,81**
SA2	**Saldo (2) Geldfluss aus der Investiven Gebarung (33 – 34)**								**-42.613,19**	**-63.500,00**	**20.886,81**
SA3	**Saldo (3) Nettofinanzierungssaldo (Saldo 1 + Saldo 2)**								**-192.931,34**	**-176.500,00**	**-16.431,34**
Finanzierungstätigkeit											
SU 35	**Summe Einzahlungen aus der Finanzierungstätigkeit**								**0,00**	**0,00**	**0,00**
SU 36	**Summe Auszahlungen aus der Finanzierungstätigkeit**								**0,00**	**0,00**	**0,00**
SA4	**Saldo (4) Geldfluss aus der Finanzierungstätigkeit (35 – 36)**								**0,00**	**0,00**	**0,00**
SA5	**Saldo (5) Geldfluss aus der voranschlagswirksamen Gebarung (Saldo 3 + Saldo 4)**								**-192.931,34**	**-176.500,00**	**-16.431,34**
612010	**Gemeindestraßen**										
Operative Gebarung											
SU 21 / 31	**Summe Erträge / Einzahlungen operative Gebarung**					**0,00**	**0,00**	**0,00**	**0,00**	**0,00**	**0,00**
SU 22 / 32	**Summe Aufwendungen / Auszahlungen operative Gebarung**					**0,00**	**0,00**	**0,00**	**0,00**	**0,00**	**0,00**
SA 0 / SA 1	**(0) Nettoergebnis (21 - 22) / (1) Geldfluss operative Gebarung (31 – 32)**					**0,00**	**0,00**	**0,00**	**0,00**	**0,00**	**0,00**
SU 23	**Summe Haushaltsrücklagen**					**0,00**	**0,00**	**0,00**	**0,00**	**0,00**	**0,00**
SA00	**Nettoergebnis nach Zuw./Entn. Haushaltsrücklagen (Saldo 0 +/- SU23)**					**0,00**	**0,00**	**0,00**			
Investive Gebarung											
6/612010+301100	Kapitaltransfers von Ländern (BZ i.R. 2022)		3331	1	33				20.000,00	20.000,00	
6/612010+301400	Kapitaltransfers von Ländern (Ktn. Ghfp.)		3331	1	33				30.000,00	30.000,00	
SU 33	**Summe Einzahlungen investive Gebarung**								**50.000,00**	**50.000,00**	**0,00**
5/612010-002000	Straßenbauten (Lindenweg)		3412	1	40				133.068,39	134.200,00	-1.131,61
SU 34	**Summe Auszahlungen investive Gebarung**								**133.068,39**	**134.200,00**	**-1.131,61**
SA2	**Saldo (2) Geldfluss aus der Investiven Gebarung (33 – 34)**								**-83.068,39**	**-84.200,00**	**1.131,61**
SA3	**Saldo (3) Nettofinanzierungssaldo (Saldo 1 + Saldo 2)**								**-83.068,39**	**-84.200,00**	**1.131,61**

		MVAG EH	MVAG FH	VC	QU	Ergebnisrechnung RA 2023	Ergebnisrechnung VA 2023	Ergebnisrechnung RA - VA	Finanzierungsrechnung RA 2023	Finanzierungsrechnung VA 2023	Finanzierungsrechnung RA - VA
Finanzierungstätigkeit											
SU 35	**Summe Einzahlungen aus der Finanzierungstätigkeit**								**0,00**	**0,00**	**0,00**
SU 36	**Summe Auszahlungen aus der Finanzierungstätigkeit**								**0,00**	**0,00**	**0,00**
SA4	**Saldo (4) Geldfluss aus der Finanzierungstätigkeit (35 – 36)**								**0,00**	**0,00**	**0,00**
SA5	**Saldo (5) Geldfluss aus der voranschlagswirksamen Gebarung (Saldo 3 + Saldo 4)**								**-83.068,39**	**-84.200,00**	**1.131,61**
612020	**Gemeindestraßen**										
Operative Gebarung											
SU 21 / 31	**Summe Erträge / Einzahlungen operative Gebarung**					**0,00**	**0,00**	**0,00**	**0,00**	**0,00**	**0,00**
SU 22 / 32	**Summe Aufwendungen / Auszahlungen operative Gebarung**					**0,00**	**0,00**	**0,00**	**0,00**	**0,00**	**0,00**
SA 0 / SA 1	**(0) Nettoergebnis (21 - 22) / (1) Geldfluss operative Gebarung (31 – 32)**					**0,00**	**0,00**	**0,00**	**0,00**	**0,00**	**0,00**
SU 23	**Summe Haushaltsrücklagen**					**0,00**	**0,00**	**0,00**	**0,00**	**0,00**	**0,00**
SA00	**Nettoergebnis nach Zuw./Entn. Haushaltsrücklagen (Saldo 0 +/- SU23)**					**0,00**	**0,00**	**0,00**			
Investive Gebarung											
6/612020+301100	Kap. Trsfzlg. v. Ländern (BZ i.R. 2023)	3331	1	33						30.000,00	-30.000,00
SU 33	**Summe Einzahlungen investive Gebarung**								**0,00**	**30.000,00**	**-30.000,00**
5/612020-002000	Straßenbauten (Asphaltierung Neuhaus, "Ludwigergründe")	3412	1	40						30.000,00	-30.000,00
SU 34	**Summe Auszahlungen investive Gebarung**								**0,00**	**30.000,00**	**-30.000,00**
SA2	**Saldo (2) Geldfluss aus der Investiven Gebarung (33 – 34)**								**0,00**	**0,00**	**0,00**
SA3	**Saldo (3) Nettofinanzierungssaldo (Saldo 1 + Saldo 2)**								**0,00**	**0,00**	**0,00**
Finanzierungstätigkeit											
SU 35	**Summe Einzahlungen aus der Finanzierungstätigkeit**								**0,00**	**0,00**	**0,00**
SU 36	**Summe Auszahlungen aus der Finanzierungstätigkeit**								**0,00**	**0,00**	**0,00**
SA4	**Saldo (4) Geldfluss aus der Finanzierungstätigkeit (35 – 36)**								**0,00**	**0,00**	**0,00**
SA5	**Saldo (5) Geldfluss aus der voranschlagswirksamen Gebarung (Saldo 3 + Saldo 4)**								**0,00**	**0,00**	**0,00**

		MVAG EH	MVAG FH	VC	QU	Ergebnisrechnung RA 2023	Ergebnisrechnung VA 2023	Ergebnisrechnung RA - VA	Finanzierungsrechnung RA 2023	Finanzierungsrechnung VA 2023	Finanzierungsrechnung RA - VA
616	**Sonstige Straßen und Wege**										
SA 0 / SA 1	**(0) Nettoergebnis (21 - 22) / (1) Geldfluss operative Gebarung (31 – 32)**					**-1.546,24**	**-12.300,00**	**10.753,76**	**-1.673,02**	**-1.200,00**	**-473,02**
SA00	**Nettoergebnis nach Zuw./Entn. Haushaltsrücklagen (Saldo 0 +/- SU23)**					**-1.546,24**	**-12.300,00**	**10.753,76**			
SA2	**Saldo (2) Geldfluss aus der Investiven Gebarung (33 – 34)**								**-442.037,96**	**-623.700,00**	**181.662,04**
SA3	**Saldo (3) Nettofinanzierungssaldo (Saldo 1 + Saldo 2)**								**-443.710,98**	**-624.900,00**	**181.189,02**
SA4	**Saldo (4) Geldfluss aus der Finanzierungstätigkeit (35 – 36)**								**0,00**	**0,00**	**0,00**
SA5	**Saldo (5) Geldfluss aus der voranschlagswirksamen Gebarung (Saldo 3 + Saldo 4)**								**-443.710,98**	**-624.900,00**	**181.189,02**
616000	**Sonstige Straßen und Wege**										
Operative Gebarung											
SU 21 / 31	**Summe Erträge / Einzahlungen operative Gebarung**					**0,00**	**0,00**	**0,00**	**0,00**	**0,00**	**0,00**
1/616000-618000	Instandhaltung v.sonst.Anlagen (Wanderwege und Ruhebänke)	2224	3224	24		1.673,02	1.200,00	473,02	1.673,02	1.200,00	473,02
SU 22 / 32	**Summe Aufwendungen / Auszahlungen operative Gebarung**					**1.673,02**	**1.200,00**	**473,02**	**1.673,02**	**1.200,00**	**473,02**
SA 0 / SA 1	**(0) Nettoergebnis (21 - 22) / (1) Geldfluss operative Gebarung (31 – 32)**					**-1.673,02**	**-1.200,00**	**-473,02**	**-1.673,02**	**-1.200,00**	**-473,02**
SU 23	**Summe Haushaltsrücklagen**					**0,00**	**0,00**	**0,00**	**0,00**	**0,00**	**0,00**
SA00	**Nettoergebnis nach Zuw./Entn. Haushaltsrücklagen (Saldo 0 +/- SU23)**					**-1.673,02**	**-1.200,00**	**-473,02**			
Investive Gebarung											
SU 33	**Summe Einzahlungen investive Gebarung**								**0,00**	**0,00**	**0,00**
SU 34	**Summe Auszahlungen investive Gebarung**								**0,00**	**0,00**	**0,00**
SA2	**Saldo (2) Geldfluss aus der Investiven Gebarung (33 – 34)**								**0,00**	**0,00**	**0,00**
SA3	**Saldo (3) Nettofinanzierungssaldo (Saldo 1 + Saldo 2)**								**-1.673,02**	**-1.200,00**	**-473,02**
Finanzierungstätigkeit											
SU 35	**Summe Einzahlungen aus der Finanzierungstätigkeit**								**0,00**	**0,00**	**0,00**
SU 36	**Summe Auszahlungen aus der Finanzierungstätigkeit**								**0,00**	**0,00**	**0,00**
SA4	**Saldo (4) Geldfluss aus der Finanzierungstätigkeit (35 – 36)**								**0,00**	**0,00**	**0,00**
SA5	**Saldo (5) Geldfluss aus der voranschlagswirksamen Gebarung (Saldo 3 + Saldo 4)**								**-1.673,02**	**-1.200,00**	**-473,02**
616300	**Sonstige Straßen und Wege**										
Operative Gebarung											
2/616300+813000	Erträge aus der Auflösung von Investitionszuschüssen (Kapitaltransfers)	2127				5.220,09	23.400,00	-18.179,91			
SU 21 / 31	**Summe Erträge / Einzahlungen operative Gebarung**					**5.220,09**	**23.400,00**	**-18.179,91**	**0,00**	**0,00**	**0,00**
1/616300-680200	Planmäßige Abschreibung	2226				5.093,31	34.500,00	-29.406,69			
SU 22 / 32	**Summe Aufwendungen / Auszahlungen operative Gebarung**					**5.093,31**	**34.500,00**	**-29.406,69**	**0,00**	**0,00**	**0,00**
SA 0 / SA 1	**(0) Nettoergebnis (21 - 22) / (1) Geldfluss operative Gebarung (31 – 32)**					**126,78**	**-11.100,00**	**11.226,78**	**0,00**	**0,00**	**0,00**
SU 23	**Summe Haushaltsrücklagen**					**0,00**	**0,00**	**0,00**	**0,00**	**0,00**	**0,00**
SA00	**Nettoergebnis nach Zuw./Entn. Haushaltsrücklagen (Saldo 0 +/- SU23)**					**126,78**	**-11.100,00**	**11.226,78**			

		MVAG EH	MVAG FH	VC	QU	Ergebnisrechnung RA 2023	Ergebnisrechnung VA 2023	Ergebnisrechnung RA - VA	Finanzierungsrechnung RA 2023	Finanzierungsrechnung VA 2023	Finanzierungsrechnung RA - VA
Investive Gebarung											
6/616300+301100	Kap. Trsfzlg. v. Land (BZ i.R. 2022)		3331	1	33					156.300,00	-156.300,00
6/616300+301400	Kap.Trsfzlg. v. Land (Ktn. Ghfp.)		3331	1	33					187.000,00	-187.000,00
6/616300+307000	Kapitaltransfers von privaten (Beiträge Dritter)		3334	1	34					86.500,00	-86.500,00
SU 33	**Summe Einzahlungen investive Gebarung**								**0,00**	**429.800,00**	**-429.800,00**
5/616300-002000	Straßenbauten (Baukosten, OD Arnoldstein R3C)		3412	1	40				442.037,96	1.053.500,00	-611.462,04
SU 34	**Summe Auszahlungen investive Gebarung**								**442.037,96**	**1.053.500,00**	**-611.462,04**
SA2	**Saldo (2) Geldfluss aus der Investiven Gebarung (33 – 34)**								**-442.037,96**	**-623.700,00**	**181.662,04**
SA3	**Saldo (3) Nettofinanzierungssaldo (Saldo 1 + Saldo 2)**								**-442.037,96**	**-623.700,00**	**181.662,04**
Finanzierungstätigkeit											
SU 35	**Summe Einzahlungen aus der Finanzierungstätigkeit**								**0,00**	**0,00**	**0,00**
SU 36	**Summe Auszahlungen aus der Finanzierungstätigkeit**								**0,00**	**0,00**	**0,00**
SA4	**Saldo (4) Geldfluss aus der Finanzierungstätigkeit (35 – 36)**								**0,00**	**0,00**	**0,00**
SA5	**Saldo (5) Geldfluss aus der voranschlagswirksamen Gebarung (Saldo 3 + Saldo 4)**								**-442.037,96**	**-623.700,00**	**181.662,04**
63	**Schutzwasserbau**										
SA 0 / SA 1	**(0) Nettoergebnis (21 - 22) / (1) Geldfluss operative Gebarung (31 – 32)**					**-50.301,54**	**-62.500,00**	**12.198,46**	**-76.956,54**	**-62.500,00**	**-14.456,54**
SA00	**Nettoergebnis nach Zuw./Entn. Haushaltsrücklagen (Saldo 0 +/- SU23)**					**-50.301,54**	**-62.500,00**	**12.198,46**			
SA2	**Saldo (2) Geldfluss aus der Investiven Gebarung (33 – 34)**								**0,00**	**0,00**	**0,00**
SA3	**Saldo (3) Nettofinanzierungssaldo (Saldo 1 + Saldo 2)**								**-76.956,54**	**-62.500,00**	**-14.456,54**
SA4	**Saldo (4) Geldfluss aus der Finanzierungstätigkeit (35 – 36)**								**0,00**	**0,00**	**0,00**
SA5	**Saldo (5) Geldfluss aus der voranschlagswirksamen Gebarung (Saldo 3 + Saldo 4)**								**-76.956,54**	**-62.500,00**	**-14.456,54**
630	**Bundesflüsse**										
SA 0 / SA 1	**(0) Nettoergebnis (21 - 22) / (1) Geldfluss operative Gebarung (31 – 32)**					**-15.737,62**	**-10.000,00**	**-5.737,62**	**-15.737,62**	**-10.000,00**	**-5.737,62**
SA00	**Nettoergebnis nach Zuw./Entn. Haushaltsrücklagen (Saldo 0 +/- SU23)**					**-15.737,62**	**-10.000,00**	**-5.737,62**			
SA2	**Saldo (2) Geldfluss aus der Investiven Gebarung (33 – 34)**								**0,00**	**0,00**	**0,00**
SA3	**Saldo (3) Nettofinanzierungssaldo (Saldo 1 + Saldo 2)**								**-15.737,62**	**-10.000,00**	**-5.737,62**
SA4	**Saldo (4) Geldfluss aus der Finanzierungstätigkeit (35 – 36)**								**0,00**	**0,00**	**0,00**
SA5	**Saldo (5) Geldfluss aus der voranschlagswirksamen Gebarung (Saldo 3 + Saldo 4)**								**-15.737,62**	**-10.000,00**	**-5.737,62**
630000	**Bundesflüsse**										
Operative Gebarung											
SU 21 / 31	**Summe Erträge / Einzahlungen operative Gebarung**					**0,00**	**0,00**	**0,00**	**0,00**	**0,00**	**0,00**
1/630000-729000	Sonstige Ausgaben	2225	3225		24	1.680,00	1.000,00	680,00	1.680,00	1.000,00	680,00

		MVAG EH	MVAG FH	VC	QU	Ergebnisrechnung RA 2023	Ergebnisrechnung VA 2023	Ergebnisrechnung RA - VA	Finanzierungsrechnung RA 2023	Finanzierungsrechnung VA 2023	Finanzierungsrechnung RA - VA
1/630000-751000	Lfd.Trsfzlg.a.Länder u.Landesfonds (Gail, Regulierungsbauten)	2231	3231		26	14.057,62	9.000,00	5.057,62	14.057,62	9.000,00	5.057,62
SU 22 / 32	**Summe Aufwendungen / Auszahlungen operative Gebarung**					**15.737,62**	**10.000,00**	**5.737,62**	**15.737,62**	**10.000,00**	**5.737,62**
SA 0 / SA 1	**(0) Nettoergebnis (21 - 22) / (1) Geldfluss operative Gebarung (31 – 32)**					**-15.737,62**	**-10.000,00**	**-5.737,62**	**-15.737,62**	**-10.000,00**	**-5.737,62**
SU 23	**Summe Haushaltsrücklagen**					**0,00**	**0,00**	**0,00**	**0,00**	**0,00**	**0,00**
SA00	**Nettoergebnis nach Zuw./Entn. Haushaltsrücklagen (Saldo 0 +/- SU23)**					**-15.737,62**	**-10.000,00**	**-5.737,62**			
Investive Gebarung											
SU 33	**Summe Einzahlungen investive Gebarung**								**0,00**	**0,00**	**0,00**
SU 34	**Summe Auszahlungen investive Gebarung**								**0,00**	**0,00**	**0,00**
SA2	**Saldo (2) Geldfluss aus der Investiven Gebarung (33 – 34)**								**0,00**	**0,00**	**0,00**
SA3	**Saldo (3) Nettofinanzierungssaldo (Saldo 1 + Saldo 2)**								**-15.737,62**	**-10.000,00**	**-5.737,62**
Finanzierungstätigkeit											
SU 35	**Summe Einzahlungen aus der Finanzierungstätigkeit**								**0,00**	**0,00**	**0,00**
SU 36	**Summe Auszahlungen aus der Finanzierungstätigkeit**								**0,00**	**0,00**	**0,00**
SA4	**Saldo (4) Geldfluss aus der Finanzierungstätigkeit (35 – 36)**								**0,00**	**0,00**	**0,00**
SA5	**Saldo (5) Geldfluss aus der voranschlagswirksamen Gebarung (Saldo 3 + Saldo 4)**								**-15.737,62**	**-10.000,00**	**-5.737,62**

		MVAG EH	MVAG FH	VC	QU	Ergebnisrechnung RA 2023	Ergebnisrechnung VA 2023	Ergebnisrechnung RA - VA	Finanzierungsrechnung RA 2023	Finanzierungsrechnung VA 2023	Finanzierungsrechnung RA - VA
631	**Konkurrenzgewässer**										
SA 0 / SA 1	**(0) Nettoergebnis (21 - 22) / (1) Geldfluss operative Gebarung (31 – 32)**					**-20.239,86**	**-30.000,00**	**9.760,14**	**-35.239,86**	**-30.000,00**	**-5.239,86**
SA00	**Nettoergebnis nach Zuw./Entn. Haushaltsrücklagen (Saldo 0 +/- SU23)**					**-20.239,86**	**-30.000,00**	**9.760,14**			
SA2	**Saldo (2) Geldfluss aus der Investiven Gebarung (33 – 34)**								**0,00**	**0,00**	**0,00**
SA3	**Saldo (3) Nettofinanzierungssaldo (Saldo 1 + Saldo 2)**								**-35.239,86**	**-30.000,00**	**-5.239,86**
SA4	**Saldo (4) Geldfluss aus der Finanzierungstätigkeit (35 – 36)**								**0,00**	**0,00**	**0,00**
SA5	**Saldo (5) Geldfluss aus der voranschlagswirksamen Gebarung (Saldo 3 + Saldo 4)**								**-35.239,86**	**-30.000,00**	**-5.239,86**
631000	**Konkurrenzgewässer**										
Operative Gebarung											
SU 21 / 31	**Summe Erträge / Einzahlungen operative Gebarung**					**0,00**	**0,00**	**0,00**	**0,00**	**0,00**	**0,00**
1/631000-720109	Kostenbeitrag Wirtschaftshof (Arbeiter)	2225	3225	24		3.164,38	10.000,00	-6.835,62	3.164,38	10.000,00	-6.835,62
1/631000-720209	Kostenbeitrag Wirtschaftshof (Maschinen, Fahrzeuge)	2225	3225	24		2.696,50	6.000,00	-3.303,50	2.696,50	6.000,00	-3.303,50
1/631000-729200	Sonstige Ausgaben (Kleinbaumaßnahmen)	2225	3225	24		14.378,98	14.000,00	378,98	29.378,98	14.000,00	15.378,98
SU 22 / 32	**Summe Aufwendungen / Auszahlungen operative Gebarung**					**20.239,86**	**30.000,00**	**-9.760,14**	**35.239,86**	**30.000,00**	**5.239,86**
SA 0 / SA 1	**(0) Nettoergebnis (21 - 22) / (1) Geldfluss operative Gebarung (31 – 32)**					**-20.239,86**	**-30.000,00**	**9.760,14**	**-35.239,86**	**-30.000,00**	**-5.239,86**
SU 23	**Summe Haushaltsrücklagen**					**0,00**	**0,00**	**0,00**	**0,00**	**0,00**	**0,00**
SA00	**Nettoergebnis nach Zuw./Entn. Haushaltsrücklagen (Saldo 0 +/- SU23)**					**-20.239,86**	**-30.000,00**	**9.760,14**			
Investive Gebarung											
SU 33	**Summe Einzahlungen investive Gebarung**								**0,00**	**0,00**	**0,00**
SU 34	**Summe Auszahlungen investive Gebarung**								**0,00**	**0,00**	**0,00**
SA2	**Saldo (2) Geldfluss aus der Investiven Gebarung (33 – 34)**								**0,00**	**0,00**	**0,00**
SA3	**Saldo (3) Nettofinanzierungssaldo (Saldo 1 + Saldo 2)**								**-35.239,86**	**-30.000,00**	**-5.239,86**
Finanzierungstätigkeit											
SU 35	**Summe Einzahlungen aus der Finanzierungstätigkeit**								**0,00**	**0,00**	**0,00**
SU 36	**Summe Auszahlungen aus der Finanzierungstätigkeit**								**0,00**	**0,00**	**0,00**
SA4	**Saldo (4) Geldfluss aus der Finanzierungstätigkeit (35 – 36)**								**0,00**	**0,00**	**0,00**
SA5	**Saldo (5) Geldfluss aus der voranschlagswirksamen Gebarung (Saldo 3 + Saldo 4)**								**-35.239,86**	**-30.000,00**	**-5.239,86**

		MVAG EH	MVAG FH	VC	QU	Ergebnisrechnung RA 2023	Ergebnisrechnung VA 2023	Ergebnisrechnung RA - VA	Finanzierungsrechnung RA 2023	Finanzierungsrechnung VA 2023	Finanzierungsrechnung RA - VA
633	**Wildbachverbauung**										
SA 0 / SA 1	**(0) Nettoergebnis (21 - 22) / (1) Geldfluss operative Gebarung (31 – 32)**					**-14.324,06**	**-22.500,00**	**8.175,94**	**-25.979,06**	**-22.500,00**	**-3.479,06**
SA00	**Nettoergebnis nach Zuw./Entn. Haushaltsrücklagen (Saldo 0 +/- SU23)**					**-14.324,06**	**-22.500,00**	**8.175,94**			
SA2	**Saldo (2) Geldfluss aus der Investiven Gebarung (33 – 34)**								**0,00**	**0,00**	**0,00**
SA3	**Saldo (3) Nettofinanzierungssaldo (Saldo 1 + Saldo 2)**								**-25.979,06**	**-22.500,00**	**-3.479,06**
SA4	**Saldo (4) Geldfluss aus der Finanzierungstätigkeit (35 – 36)**								**0,00**	**0,00**	**0,00**
SA5	**Saldo (5) Geldfluss aus der voranschlagswirksamen Gebarung (Saldo 3 + Saldo 4)**								**-25.979,06**	**-22.500,00**	**-3.479,06**
633000	**Wildbachverbauung**										
Operative Gebarung											
SU 21 / 31	**Summe Erträge / Einzahlungen operative Gebarung**					**0,00**	**0,00**	**0,00**	**0,00**	**0,00**	**0,00**
1/633000-720109	Kostenbeitrag Wirtschaftshof (Arbeiter)	2225	3225	24		6.494,77	7.500,00	-1.005,23	6.494,77	7.500,00	-1.005,23
1/633000-720209	Kostenbeitrag Wirtschaftshof (Maschinen, Fahrzeuge)	2225	3225	24		2.662,50	5.000,00	-2.337,50	2.662,50	5.000,00	-2.337,50
1/633000-729100	Sonstige Ausgaben (Wildbachbetreuungsdienst)	2225	3225	24		5.166,79	10.000,00	-4.833,21	16.821,79	10.000,00	6.821,79
SU 22 / 32	**Summe Aufwendungen / Auszahlungen operative Gebarung**					**14.324,06**	**22.500,00**	**-8.175,94**	**25.979,06**	**22.500,00**	**3.479,06**
SA 0 / SA 1	**(0) Nettoergebnis (21 - 22) / (1) Geldfluss operative Gebarung (31 – 32)**					**-14.324,06**	**-22.500,00**	**8.175,94**	**-25.979,06**	**-22.500,00**	**-3.479,06**
SU 23	**Summe Haushaltsrücklagen**					**0,00**	**0,00**	**0,00**	**0,00**	**0,00**	**0,00**
SA00	**Nettoergebnis nach Zuw./Entn. Haushaltsrücklagen (Saldo 0 +/- SU23)**					**-14.324,06**	**-22.500,00**	**8.175,94**			
Investive Gebarung											
SU 33	**Summe Einzahlungen investive Gebarung**								**0,00**	**0,00**	**0,00**
SU 34	**Summe Auszahlungen investive Gebarung**								**0,00**	**0,00**	**0,00**
SA2	**Saldo (2) Geldfluss aus der Investiven Gebarung (33 – 34)**								**0,00**	**0,00**	**0,00**
SA3	**Saldo (3) Nettofinanzierungssaldo (Saldo 1 + Saldo 2)**								**-25.979,06**	**-22.500,00**	**-3.479,06**
Finanzierungstätigkeit											
SU 35	**Summe Einzahlungen aus der Finanzierungstätigkeit**								**0,00**	**0,00**	**0,00**
SU 36	**Summe Auszahlungen aus der Finanzierungstätigkeit**								**0,00**	**0,00**	**0,00**
SA4	**Saldo (4) Geldfluss aus der Finanzierungstätigkeit (35 – 36)**								**0,00**	**0,00**	**0,00**
SA5	**Saldo (5) Geldfluss aus der voranschlagswirksamen Gebarung (Saldo 3 + Saldo 4)**								**-25.979,06**	**-22.500,00**	**-3.479,06**

		MVAG EH	MVAG FH	VC	QU	Ergebnisrechnung RA 2023	Ergebnisrechnung VA 2023	Ergebnisrechnung RA - VA	Finanzierungsrechnung RA 2023	Finanzierungsrechnung VA 2023	Finanzierungsrechnung RA - VA
64	**Straßenverkehr**										
SA 0 / SA 1	**(0) Nettoergebnis (21 - 22) / (1) Geldfluss operative Gebarung (31 – 32)**					**-44.160,58**	**-39.230,00**	**-4.930,58**	**-38.974,18**	**-38.000,00**	**-974,18**
SA00	**Nettoergebnis nach Zuw./Entn. Haushaltsrücklagen (Saldo 0 +/- SU23)**					**-44.160,58**	**-39.230,00**	**-4.930,58**			
SA2	**Saldo (2) Geldfluss aus der Investiven Gebarung (33 – 34)**								**-2.417,83**	**-10.000,00**	**7.582,17**
SA3	**Saldo (3) Nettofinanzierungssaldo (Saldo 1 + Saldo 2)**								**-41.392,01**	**-48.000,00**	**6.607,99**
SA4	**Saldo (4) Geldfluss aus der Finanzierungstätigkeit (35 – 36)**								**0,00**	**0,00**	**0,00**
SA5	**Saldo (5) Geldfluss aus der voranschlagswirksamen Gebarung (Saldo 3 + Saldo 4)**								**-41.392,01**	**-48.000,00**	**6.607,99**
640	**Einrichtungen und Maßnahmen nach der Straßenverkehrsordnung**										
SA 0 / SA 1	**(0) Nettoergebnis (21 - 22) / (1) Geldfluss operative Gebarung (31 – 32)**					**-44.160,58**	**-39.230,00**	**-4.930,58**	**-38.974,18**	**-38.000,00**	**-974,18**
SA00	**Nettoergebnis nach Zuw./Entn. Haushaltsrücklagen (Saldo 0 +/- SU23)**					**-44.160,58**	**-39.230,00**	**-4.930,58**			
SA2	**Saldo (2) Geldfluss aus der Investiven Gebarung (33 – 34)**								**-2.417,83**	**-10.000,00**	**7.582,17**
SA3	**Saldo (3) Nettofinanzierungssaldo (Saldo 1 + Saldo 2)**								**-41.392,01**	**-48.000,00**	**6.607,99**
SA4	**Saldo (4) Geldfluss aus der Finanzierungstätigkeit (35 – 36)**								**0,00**	**0,00**	**0,00**
SA5	**Saldo (5) Geldfluss aus der voranschlagswirksamen Gebarung (Saldo 3 + Saldo 4)**								**-41.392,01**	**-48.000,00**	**6.607,99**
640000	**Einrichtungen und Maßnahmen der Straßenverkehrsordnung**										
Operative Gebarung											
2/640000+828000	Rückersätze von Ausgaben	2116	3116		18	801,20		801,20	1.067,70		1.067,70
SU 21 / 31	**Summe Erträge / Einzahlungen operative Gebarung**					**801,20**	**0,00**	**801,20**	**1.067,70**	**0,00**	**1.067,70**
1/640000-600100	Strom	2222	3222		24	10.070,99	13.200,00	-3.129,01	10.070,99	13.200,00	-3.129,01
1/640000-619000	Instandhaltung von Sonderanlagen	2224	3224		24	13.546,62	7.000,00	6.546,62	13.546,62	7.000,00	6.546,62
1/640000-680300	Planmäßige Abschreibung	2226				193,47	190,00	3,47			
1/640000-680500	Planmäßige Abschreibung	2226				4.726,43	1.040,00	3.686,43			
1/640000-720109	Kostenbeitrag Wirtschaftshof (Arbeiter)	2225	3225		24	14.180,52	15.000,00	-819,48	14.180,52	15.000,00	-819,48
1/640000-720209	Kostenbeitrag Wirtschaftshof (Maschinen, Fahrzeuge)	2225	3225		24	2.243,75	2.800,00	-556,25	2.243,75	2.800,00	-556,25
SU 22 / 32	**Summe Aufwendungen / Auszahlungen operative Gebarung**					**44.961,78**	**39.230,00**	**5.731,78**	**40.041,88**	**38.000,00**	**2.041,88**
SA 0 / SA 1	**(0) Nettoergebnis (21 - 22) / (1) Geldfluss operative Gebarung (31 – 32)**					**-44.160,58**	**-39.230,00**	**-4.930,58**	**-38.974,18**	**-38.000,00**	**-974,18**
SU 23	**Summe Haushaltsrücklagen**					**0,00**	**0,00**	**0,00**	**0,00**	**0,00**	**0,00**
SA00	**Nettoergebnis nach Zuw./Entn. Haushaltsrücklagen (Saldo 0 +/- SU23)**					**-44.160,58**	**-39.230,00**	**-4.930,58**			
Investive Gebarung											
SU 33	**Summe Einzahlungen investive Gebarung**								**0,00**	**0,00**	**0,00**
1/640000-050000	Sonderanlagen (nach StVO)		3412	2	40				2.417,83	10.000,00	-7.582,17
SU 34	**Summe Auszahlungen investive Gebarung**								**2.417,83**	**10.000,00**	**-7.582,17**
SA2	**Saldo (2) Geldfluss aus der Investiven Gebarung (33 – 34)**								**-2.417,83**	**-10.000,00**	**7.582,17**
SA3	**Saldo (3) Nettofinanzierungssaldo (Saldo 1 + Saldo 2)**								**-41.392,01**	**-48.000,00**	**6.607,99**
Finanzierungstätigkeit											
SU 35	**Summe Einzahlungen aus der Finanzierungstätigkeit**								**0,00**	**0,00**	**0,00**

		MVAG EH	MVAG FH	VC	QU	Ergebnisrechnung RA 2023	Ergebnisrechnung VA 2023	Ergebnisrechnung RA - VA	Finanzierungsrechnung RA 2023	Finanzierungsrechnung VA 2023	Finanzierungsrechnung RA - VA
SU 36	**Summe Auszahlungen aus der Finanzierungstätigkeit**								**0,00**	**0,00**	**0,00**
SA4	**Saldo (4) Geldfluss aus der Finanzierungstätigkeit (35 – 36)**								**0,00**	**0,00**	**0,00**
SA5	**Saldo (5) Geldfluss aus der voranschlagswirksamen Gebarung (Saldo 3 + Saldo 4)**								**-41.392,01**	**-48.000,00**	**6.607,99**
69	**Verkehr, Sonstiges**										
SA 0 / SA 1	**(0) Nettoergebnis (21 - 22) / (1) Geldfluss operative Gebarung (31 – 32)**					**-109.977,76**	**-115.500,00**	**5.522,24**	**-109.977,76**	**-115.500,00**	**5.522,24**
SA00	**Nettoergebnis nach Zuw./Entn. Haushaltsrücklagen (Saldo 0 +/- SU23)**					**-109.977,76**	**-115.500,00**	**5.522,24**			
SA2	**Saldo (2) Geldfluss aus der Investiven Gebarung (33 – 34)**								**0,00**	**0,00**	**0,00**
SA3	**Saldo (3) Nettofinanzierungssaldo (Saldo 1 + Saldo 2)**								**-109.977,76**	**-115.500,00**	**5.522,24**
SA4	**Saldo (4) Geldfluss aus der Finanzierungstätigkeit (35 – 36)**								**0,00**	**0,00**	**0,00**
SA5	**Saldo (5) Geldfluss aus der voranschlagswirksamen Gebarung (Saldo 3 + Saldo 4)**								**-109.977,76**	**-115.500,00**	**5.522,24**
690	**Verkehr, Sonstiges**										
SA 0 / SA 1	**(0) Nettoergebnis (21 - 22) / (1) Geldfluss operative Gebarung (31 – 32)**					**-109.977,76**	**-115.500,00**	**5.522,24**	**-109.977,76**	**-115.500,00**	**5.522,24**
SA00	**Nettoergebnis nach Zuw./Entn. Haushaltsrücklagen (Saldo 0 +/- SU23)**					**-109.977,76**	**-115.500,00**	**5.522,24**			
SA2	**Saldo (2) Geldfluss aus der Investiven Gebarung (33 – 34)**								**0,00**	**0,00**	**0,00**
SA3	**Saldo (3) Nettofinanzierungssaldo (Saldo 1 + Saldo 2)**								**-109.977,76**	**-115.500,00**	**5.522,24**
SA4	**Saldo (4) Geldfluss aus der Finanzierungstätigkeit (35 – 36)**								**0,00**	**0,00**	**0,00**
SA5	**Saldo (5) Geldfluss aus der voranschlagswirksamen Gebarung (Saldo 3 + Saldo 4)**								**-109.977,76**	**-115.500,00**	**5.522,24**
690000	**Verkehr, Sonstiges**										
Operative Gebarung											
SU 21 / 31	**Summe Erträge / Einzahlungen operative Gebarung**					**0,00**	**0,00**	**0,00**	**0,00**	**0,00**	**0,00**
1/690000-754500	Lfd.Trsfzlg.a.sonst.Träger öff. Rechtes (Verkehrsverbund)	2231	3231		26	98.120,00	107.100,00	-8.980,00	98.120,00	107.100,00	-8.980,00
1/690000-757000	Lfd. Trsfzlg. a. priv. Inst. (Arnoldstein Mobil, Skibus, ÖBB-T.M.)	2234	3234		27	11.857,76	8.400,00	3.457,76	11.857,76	8.400,00	3.457,76
SU 22 / 32	**Summe Aufwendungen / Auszahlungen operative Gebarung**					**109.977,76**	**115.500,00**	**-5.522,24**	**109.977,76**	**115.500,00**	**-5.522,24**
SA 0 / SA 1	**(0) Nettoergebnis (21 - 22) / (1) Geldfluss operative Gebarung (31 – 32)**					**-109.977,76**	**-115.500,00**	**5.522,24**	**-109.977,76**	**-115.500,00**	**5.522,24**
SU 23	**Summe Haushaltsrücklagen**					**0,00**	**0,00**	**0,00**	**0,00**	**0,00**	**0,00**
SA00	**Nettoergebnis nach Zuw./Entn. Haushaltsrücklagen (Saldo 0 +/- SU23)**					**-109.977,76**	**-115.500,00**	**5.522,24**			
Investive Gebarung											
SU 33	**Summe Einzahlungen investive Gebarung**								**0,00**	**0,00**	**0,00**
SU 34	**Summe Auszahlungen investive Gebarung**								**0,00**	**0,00**	**0,00**
SA2	**Saldo (2) Geldfluss aus der Investiven Gebarung (33 – 34)**								**0,00**	**0,00**	**0,00**
SA3	**Saldo (3) Nettofinanzierungssaldo (Saldo 1 + Saldo 2)**								**-109.977,76**	**-115.500,00**	**5.522,24**
Finanzierungstätigkeit											
SU 35	**Summe Einzahlungen aus der Finanzierungstätigkeit**								**0,00**	**0,00**	**0,00**
SU 36	**Summe Auszahlungen aus der Finanzierungstätigkeit**								**0,00**	**0,00**	**0,00**

		MVAG EH	MVAG VC QU FH	Ergebnisrechnung RA 2023	Ergebnisrechnung VA 2023	Ergebnisrechnung RA - VA	Finanzierungsrechnung RA 2023	Finanzierungsrechnung VA 2023	Finanzierungsrechnung RA - VA
SA4	**Saldo (4) Geldfluss aus der Finanzierungstätigkeit (35 – 36)**						**0,00**	**0,00**	**0,00**
SA5	**Saldo (5) Geldfluss aus der voranschlagswirksamen Gebarung (Saldo 3 + Saldo 4)**						**-109.977,76**	**-115.500,00**	**5.522,24**

		MVAG EH	MVAG FH	VC	QU	Ergebnisrechnung RA 2023	Ergebnisrechnung VA 2023	Ergebnisrechnung RA - VA	Finanzierungsrechnung RA 2023	Finanzierungsrechnung VA 2023	Finanzierungsrechnung RA - VA
7	**Wirtschaftsförderung**										
SA 0 / SA 1	**(0) Nettoergebnis (21 - 22) / (1) Geldfluss operative Gebarung (31 – 32)**					**-184.573,10**	**-221.020,00**	**36.446,90**	**-180.103,78**	**-217.600,00**	**37.496,22**
SA00	**Nettoergebnis nach Zuw./Entn. Haushaltsrücklagen (Saldo 0 +/- SU23)**					**-184.945,09**	**-221.120,00**	**36.174,91**			
SA2	**Saldo (2) Geldfluss aus der Investiven Gebarung (33 – 34)**								**0,00**	**0,00**	**0,00**
SA3	**Saldo (3) Nettofinanzierungssaldo (Saldo 1 + Saldo 2)**								**-180.103,78**	**-217.600,00**	**37.496,22**
SA4	**Saldo (4) Geldfluss aus der Finanzierungstätigkeit (35 – 36)**								**0,00**	**0,00**	**0,00**
SA5	**Saldo (5) Geldfluss aus der voranschlagswirksamen Gebarung (Saldo 3 + Saldo 4)**								**-180.103,78**	**-217.600,00**	**37.496,22**
71	**Grundlagenverbesserung in der Land- und Forstwirtschaft**										
SA 0 / SA 1	**(0) Nettoergebnis (21 - 22) / (1) Geldfluss operative Gebarung (31 – 32)**					**-31.301,21**	**-30.000,00**	**-1.301,21**	**-31.811,21**	**-30.000,00**	**-1.811,21**
SA00	**Nettoergebnis nach Zuw./Entn. Haushaltsrücklagen (Saldo 0 +/- SU23)**					**-31.301,21**	**-30.000,00**	**-1.301,21**			
SA2	**Saldo (2) Geldfluss aus der Investiven Gebarung (33 – 34)**								**0,00**	**0,00**	**0,00**
SA3	**Saldo (3) Nettofinanzierungssaldo (Saldo 1 + Saldo 2)**								**-31.811,21**	**-30.000,00**	**-1.811,21**
SA4	**Saldo (4) Geldfluss aus der Finanzierungstätigkeit (35 – 36)**								**0,00**	**0,00**	**0,00**
SA5	**Saldo (5) Geldfluss aus der voranschlagswirksamen Gebarung (Saldo 3 + Saldo 4)**								**-31.811,21**	**-30.000,00**	**-1.811,21**
710	**Land- und forstwirtschaftlicher Wegebau**										
SA 0 / SA 1	**(0) Nettoergebnis (21 - 22) / (1) Geldfluss operative Gebarung (31 – 32)**					**-31.301,21**	**-30.000,00**	**-1.301,21**	**-31.811,21**	**-30.000,00**	**-1.811,21**
SA00	**Nettoergebnis nach Zuw./Entn. Haushaltsrücklagen (Saldo 0 +/- SU23)**					**-31.301,21**	**-30.000,00**	**-1.301,21**			
SA2	**Saldo (2) Geldfluss aus der Investiven Gebarung (33 – 34)**								**0,00**	**0,00**	**0,00**
SA3	**Saldo (3) Nettofinanzierungssaldo (Saldo 1 + Saldo 2)**								**-31.811,21**	**-30.000,00**	**-1.811,21**
SA4	**Saldo (4) Geldfluss aus der Finanzierungstätigkeit (35 – 36)**								**0,00**	**0,00**	**0,00**
SA5	**Saldo (5) Geldfluss aus der voranschlagswirksamen Gebarung (Saldo 3 + Saldo 4)**								**-31.811,21**	**-30.000,00**	**-1.811,21**
710000	**Land- und forstwirtschaftlicher Wegebau**										
Operative Gebarung											
SU 21 / 31	**Summe Erträge / Einzahlungen operative Gebarung**					**0,00**	**0,00**	**0,00**	**0,00**	**0,00**	**0,00**
1/710000-611000	Instandhaltung von Straßenbauten	2224	3224	24		21.243,22	20.000,00	1.243,22	21.243,22	20.000,00	1.243,22
1/710000-611010	Instandhaltung von Straßenbauten (Seltschacher Bergweg)	2224	3224	24		410,00	5.000,00	-4.590,00	920,00	5.000,00	-4.080,00
1/710000-720109	Kostenbeitrag Wirtschaftshof (Arbeiter)	2225	3225	24		9.296,39	4.000,00	5.296,39	9.296,39	4.000,00	5.296,39
1/710000-757000	Lfd.Trsfzlg.a.priv.Inst.	2234	3234	27		351,60	1.000,00	-648,40	351,60	1.000,00	-648,40
SU 22 / 32	**Summe Aufwendungen / Auszahlungen operative Gebarung**					**31.301,21**	**30.000,00**	**1.301,21**	**31.811,21**	**30.000,00**	**1.811,21**
SA 0 / SA 1	**(0) Nettoergebnis (21 - 22) / (1) Geldfluss operative Gebarung (31 – 32)**					**-31.301,21**	**-30.000,00**	**-1.301,21**	**-31.811,21**	**-30.000,00**	**-1.811,21**
SU 23	**Summe Haushaltsrücklagen**					**0,00**	**0,00**	**0,00**	**0,00**	**0,00**	**0,00**
SA00	**Nettoergebnis nach Zuw./Entn. Haushaltsrücklagen (Saldo 0 +/- SU23)**					**-31.301,21**	**-30.000,00**	**-1.301,21**			
Investive Gebarung											
SU 33	**Summe Einzahlungen investive Gebarung**								**0,00**	**0,00**	**0,00**
SU 34	**Summe Auszahlungen investive Gebarung**								**0,00**	**0,00**	**0,00**

		MVAG EH	MVAG FH	VC	QU	Ergebnisrechnung RA 2023	Ergebnisrechnung VA 2023	Ergebnisrechnung RA - VA	Finanzierungsrechnung RA 2023	Finanzierungsrechnung VA 2023	Finanzierungsrechnung RA - VA
SA2	**Saldo (2) Geldfluss aus der Investiven Gebarung (33 – 34)**								**0,00**	**0,00**	**0,00**
SA3	**Saldo (3) Nettofinanzierungssaldo (Saldo 1 + Saldo 2)**								**-31.811,21**	**-30.000,00**	**-1.811,21**
Finanzierungstätigkeit											
SU 35	**Summe Einzahlungen aus der Finanzierungstätigkeit**								**0,00**	**0,00**	**0,00**
SU 36	**Summe Auszahlungen aus der Finanzierungstätigkeit**								**0,00**	**0,00**	**0,00**
SA4	**Saldo (4) Geldfluss aus der Finanzierungstätigkeit (35 – 36)**								**0,00**	**0,00**	**0,00**
SA5	**Saldo (5) Geldfluss aus der voranschlagswirksamen Gebarung (Saldo 3 + Saldo 4)**								**-31.811,21**	**-30.000,00**	**-1.811,21**
74	**Sonstige Förderung der Land- und Forstwirtschaft**										
SA 0 / SA 1	**(0) Nettoergebnis (21 - 22) / (1) Geldfluss operative Gebarung (31 – 32)**					**-18.904,09**	**-23.360,00**	**4.455,91**	**-17.799,70**	**-22.600,00**	**4.800,30**
SA00	**Nettoergebnis nach Zuw./Entn. Haushaltsrücklagen (Saldo 0 +/- SU23)**					**-18.904,09**	**-23.360,00**	**4.455,91**			
SA2	**Saldo (2) Geldfluss aus der Investiven Gebarung (33 – 34)**								**0,00**	**0,00**	**0,00**
SA3	**Saldo (3) Nettofinanzierungssaldo (Saldo 1 + Saldo 2)**								**-17.799,70**	**-22.600,00**	**4.800,30**
SA4	**Saldo (4) Geldfluss aus der Finanzierungstätigkeit (35 – 36)**								**0,00**	**0,00**	**0,00**
SA5	**Saldo (5) Geldfluss aus der voranschlagswirksamen Gebarung (Saldo 3 + Saldo 4)**								**-17.799,70**	**-22.600,00**	**4.800,30**
742	**Produktionsförderung**										
SA 0 / SA 1	**(0) Nettoergebnis (21 - 22) / (1) Geldfluss operative Gebarung (31 – 32)**					**-19.157,10**	**-22.360,00**	**3.202,90**	**-18.388,29**	**-21.600,00**	**3.211,71**
SA00	**Nettoergebnis nach Zuw./Entn. Haushaltsrücklagen (Saldo 0 +/- SU23)**					**-19.157,10**	**-22.360,00**	**3.202,90**			
SA2	**Saldo (2) Geldfluss aus der Investiven Gebarung (33 – 34)**								**0,00**	**0,00**	**0,00**
SA3	**Saldo (3) Nettofinanzierungssaldo (Saldo 1 + Saldo 2)**								**-18.388,29**	**-21.600,00**	**3.211,71**
SA4	**Saldo (4) Geldfluss aus der Finanzierungstätigkeit (35 – 36)**								**0,00**	**0,00**	**0,00**
SA5	**Saldo (5) Geldfluss aus der voranschlagswirksamen Gebarung (Saldo 3 + Saldo 4)**								**-18.388,29**	**-21.600,00**	**3.211,71**
742000	**Produktionsförderung**										
Operative Gebarung											
2/742000+813000	Erträge aus der Auflösung von Investitionszuschüssen (Kapitaltransfers)	2127				1.867,50	1.870,00	-2,50			
SU 21 / 31	**Summe Erträge / Einzahlungen operative Gebarung**					**1.867,50**	**1.870,00**	**-2,50**	**0,00**	**0,00**	**0,00**
1/742000-680500	Planmäßige Abschreibung	2226				2.634,81	2.630,00	4,81			
1/742000-754600	Lfd.Trsfzlg.a.Kammern (Beitrag gem.Tierzuchtgesetz)	2231	3231	26		2.664,00	3.600,00	-936,00	2.664,00	3.600,00	-936,00
1/742000-757000	Lfd.Trsfzlg.a.priv.Inst. (Förderungen)	2234	3234	27		5.451,88	6.500,00	-1.048,12	5.405,38	6.500,00	-1.094,62
1/742000-757100	Lfd. Trszlg.a.priv.Inst. (Silofolienförderung)	2234	3234	27		270,00	500,00	-230,00	270,00	500,00	-230,00
1/742000-757200	Trsfzlg. a. priv. Inst. (Viehzuchtgenossenschaft)	2234	3234	27		9.832,27	10.000,00	-167,73	9.877,27	10.000,00	-122,73
1/742000-768000	Zuwend.o.Gegenl.a.phys. Pers. (Förderung Fleischbeschau)	2234	3234	27		171,64	1.000,00	-828,36	171,64	1.000,00	-828,36
SU 22 / 32	**Summe Aufwendungen / Auszahlungen operative Gebarung**					**21.024,60**	**24.230,00**	**-3.205,40**	**18.388,29**	**21.600,00**	**-3.211,71**

		MVAG EH	MVAG VCQU FH	Ergebnisrechnung RA 2023	Ergebnisrechnung VA 2023	Ergebnisrechnung RA - VA	Finanzierungsrechnung RA 2023	Finanzierungsrechnung VA 2023	Finanzierungsrechnung RA - VA
SA 0 / SA 1	**(0) Nettoergebnis (21 - 22) / (1) Geldfluss operative Gebarung (31 – 32)**			**-19.157,10**	**-22.360,00**	**3.202,90**	**-18.388,29**	**-21.600,00**	**3.211,71**
SU 23	**Summe Haushaltsrücklagen**			**0,00**	**0,00**	**0,00**	**0,00**	**0,00**	**0,00**
SA00	**Nettoergebnis nach Zuw./Entn. Haushaltsrücklagen (Saldo 0 +/- SU23)**			**-19.157,10**	**-22.360,00**	**3.202,90**			
Investive Gebarung									
SU 33	**Summe Einzahlungen investive Gebarung**						**0,00**	**0,00**	**0,00**
SU 34	**Summe Auszahlungen investive Gebarung**						**0,00**	**0,00**	**0,00**
SA2	**Saldo (2) Geldfluss aus der Investiven Gebarung (33 – 34)**						**0,00**	**0,00**	**0,00**
SA3	**Saldo (3) Nettofinanzierungssaldo (Saldo 1 + Saldo 2)**						**-18.388,29**	**-21.600,00**	**3.211,71**
Finanzierungstätigkeit									
SU 35	**Summe Einzahlungen aus der Finanzierungstätigkeit**						**0,00**	**0,00**	**0,00**
SU 36	**Summe Auszahlungen aus der Finanzierungstätigkeit**						**0,00**	**0,00**	**0,00**
SA4	**Saldo (4) Geldfluss aus der Finanzierungstätigkeit (35 – 36)**						**0,00**	**0,00**	**0,00**
SA5	**Saldo (5) Geldfluss aus der voranschlagswirksamen Gebarung (Saldo 3 + Saldo 4)**						**-18.388,29**	**-21.600,00**	**3.211,71**

		MVAG EH	MVAG FH	VC	QU	Ergebnisrechnung RA 2023	Ergebnisrechnung VA 2023	Ergebnisrechnung RA - VA	Finanzierungsrechnung RA 2023	Finanzierungsrechnung VA 2023	Finanzierungsrechnung RA - VA
747	**Jagd und Fischerei**										
SA 0 / SA 1	**(0) Nettoergebnis (21 - 22) / (1) Geldfluss operative Gebarung (31 – 32)**					**253,01**	**-1.000,00**	**1.253,01**	**588,59**	**-1.000,00**	**1.588,59**
SA00	**Nettoergebnis nach Zuw./Entn. Haushaltsrücklagen (Saldo 0 +/- SU23)**					**253,01**	**-1.000,00**	**1.253,01**			
SA2	**Saldo (2) Geldfluss aus der Investiven Gebarung (33 – 34)**								**0,00**	**0,00**	**0,00**
SA3	**Saldo (3) Nettofinanzierungssaldo (Saldo 1 + Saldo 2)**								**588,59**	**-1.000,00**	**1.588,59**
SA4	**Saldo (4) Geldfluss aus der Finanzierungstätigkeit (35 – 36)**								**0,00**	**0,00**	**0,00**
SA5	**Saldo (5) Geldfluss aus der voranschlagswirksamen Gebarung (Saldo 3 + Saldo 4)**								**588,59**	**-1.000,00**	**1.588,59**
747000	**Jagd und Fischerei**										
Operative Gebarung											
2/747000+811000	Pachtertrag (Jagdpacht)	2115	3115		14	18.936,73	15.000,00	3.936,73	18.936,73	15.000,00	3.936,73
SU 21 / 31	**Summe Erträge / Einzahlungen operative Gebarung**					**18.936,73**	**15.000,00**	**3.936,73**	**18.936,73**	**15.000,00**	**3.936,73**
1/747000-700000	Pachtaufwand (Jagdpacht)	2223	3223		24	17.683,72	15.000,00	2.683,72	17.348,14	15.000,00	2.348,14
1/747000-757000	Lfd.Trsfzlg.a.priv.Inst. (Hegering,Veranstaltungen)	2234	3234		27	1.000,00	1.000,00		1.000,00	1.000,00	
SU 22 / 32	**Summe Aufwendungen / Auszahlungen operative Gebarung**					**18.683,72**	**16.000,00**	**2.683,72**	**18.348,14**	**16.000,00**	**2.348,14**
SA 0 / SA 1	**(0) Nettoergebnis (21 - 22) / (1) Geldfluss operative Gebarung (31 – 32)**					**253,01**	**-1.000,00**	**1.253,01**	**588,59**	**-1.000,00**	**1.588,59**
SU 23	**Summe Haushaltsrücklagen**					**0,00**	**0,00**	**0,00**	**0,00**	**0,00**	**0,00**
SA00	**Nettoergebnis nach Zuw./Entn. Haushaltsrücklagen (Saldo 0 +/- SU23)**					**253,01**	**-1.000,00**	**1.253,01**			
Investive Gebarung											
SU 33	**Summe Einzahlungen investive Gebarung**								**0,00**	**0,00**	**0,00**
SU 34	**Summe Auszahlungen investive Gebarung**								**0,00**	**0,00**	**0,00**
SA2	**Saldo (2) Geldfluss aus der Investiven Gebarung (33 – 34)**								**0,00**	**0,00**	**0,00**
SA3	**Saldo (3) Nettofinanzierungssaldo (Saldo 1 + Saldo 2)**								**588,59**	**-1.000,00**	**1.588,59**
Finanzierungstätigkeit											
SU 35	**Summe Einzahlungen aus der Finanzierungstätigkeit**								**0,00**	**0,00**	**0,00**
SU 36	**Summe Auszahlungen aus der Finanzierungstätigkeit**								**0,00**	**0,00**	**0,00**
SA4	**Saldo (4) Geldfluss aus der Finanzierungstätigkeit (35 – 36)**								**0,00**	**0,00**	**0,00**
SA5	**Saldo (5) Geldfluss aus der voranschlagswirksamen Gebarung (Saldo 3 + Saldo 4)**								**588,59**	**-1.000,00**	**1.588,59**

		MVAG EH	MVAG FH	VC	QU	Ergebnisrechnung RA 2023	Ergebnisrechnung VA 2023	Ergebnisrechnung RA - VA	Finanzierungsrechnung RA 2023	Finanzierungsrechnung VA 2023	Finanzierungsrechnung RA - VA
77	**Förderung des Fremdenverkehrs**										
SA 0 / SA 1	**(0) Nettoergebnis (21 - 22) / (1) Geldfluss operative Gebarung (31 – 32)**					**-46.709,53**	**-66.660,00**	**19.950,47**	**-43.184,60**	**-64.000,00**	**20.815,40**
SA00	**Nettoergebnis nach Zuw./Entn. Haushaltsrücklagen (Saldo 0 +/- SU23)**					**-47.081,52**	**-66.760,00**	**19.678,48**			
SA2	**Saldo (2) Geldfluss aus der Investiven Gebarung (33 – 34)**								**0,00**	**0,00**	**0,00**
SA3	**Saldo (3) Nettofinanzierungssaldo (Saldo 1 + Saldo 2)**								**-43.184,60**	**-64.000,00**	**20.815,40**
SA4	**Saldo (4) Geldfluss aus der Finanzierungstätigkeit (35 – 36)**								**0,00**	**0,00**	**0,00**
SA5	**Saldo (5) Geldfluss aus der voranschlagswirksamen Gebarung (Saldo 3 + Saldo 4)**								**-43.184,60**	**-64.000,00**	**20.815,40**
770	**Einrichtungen zur Förderung des Fremdenverkehrs**										
SA 0 / SA 1	**(0) Nettoergebnis (21 - 22) / (1) Geldfluss operative Gebarung (31 – 32)**					**-21.397,44**	**-27.060,00**	**5.662,56**	**-19.072,43**	**-24.400,00**	**5.327,57**
SA00	**Nettoergebnis nach Zuw./Entn. Haushaltsrücklagen (Saldo 0 +/- SU23)**					**-21.769,43**	**-27.160,00**	**5.390,57**			
SA2	**Saldo (2) Geldfluss aus der Investiven Gebarung (33 – 34)**								**0,00**	**0,00**	**0,00**
SA3	**Saldo (3) Nettofinanzierungssaldo (Saldo 1 + Saldo 2)**								**-19.072,43**	**-24.400,00**	**5.327,57**
SA4	**Saldo (4) Geldfluss aus der Finanzierungstätigkeit (35 – 36)**								**0,00**	**0,00**	**0,00**
SA5	**Saldo (5) Geldfluss aus der voranschlagswirksamen Gebarung (Saldo 3 + Saldo 4)**								**-19.072,43**	**-24.400,00**	**5.327,57**
770000	**Einrichtungen zur Förderung des Fremdenverkehrs**										
Operative Gebarung											
2/770000+813000	Erträge aus der Auflösung von Investitionszuschüssen (Kapitaltransfers)	2127				21.786,45	21.790,00	-3,55			
2/770000+823000	Zinsen	2131	3131	14		371,99	100,00	271,99	371,99	100,00	271,99
2/770000+828000	Rückersätze von Ausgaben (Meldebücher,Wandernadel usw.)	2116	3116	18		426,00	700,00	-274,00	426,00	700,00	-274,00
SU 21 / 31	**Summe Erträge / Einzahlungen operative Gebarung**					**22.584,44**	**22.590,00**	**-5,56**	**797,99**	**800,00**	**-2,01**
1/770000-400000	Geringwertige Wirtschaftsgüter (Beschilderung Radweg)	2221	3221	23			3.000,00	-3.000,00		3.000,00	-3.000,00
1/770000-600100	Strom	2222	3222	24		3.433,60	4.000,00	-566,40	3.433,60	4.000,00	-566,40
1/770000-618000	Instandhaltung v.sonst. Anlagen (Loipen etc.)	2224	3224	24		5.035,02	8.000,00	-2.964,98	5.376,32	8.000,00	-2.623,68
1/770000-630000	Postdienste	2222	3222	24		500,00	500,00		500,00	500,00	
1/770000-631000	Telekommunikationsdienste	2222	3222	24		500,00	500,00		500,00	500,00	
1/770000-680500	Planmäßige Abschreibung	2226				24.452,76	24.450,00	2,76			
1/770000-710100	Öffentliche Abgaben (KEST)	2225	3225	24			100,00	-100,00		100,00	-100,00
1/770000-720109	Kostenbeitrag Wirtschaftshof (Arbeiter)	2225	3225	24		3.776,50	2.500,00	1.276,50	3.776,50	2.500,00	1.276,50
1/770000-720209	Kostenbeitrag Wirtschaftshof (Maschinen, Fahrzeuge)	2225	3225	24		1.384,00	1.700,00	-316,00	1.384,00	1.700,00	-316,00
1/770000-729600	Kosteners.f.Leistungen Hauptverwaltung	2225	3225	24		4.900,00	4.900,00		4.900,00	4.900,00	
SU 22 / 32	**Summe Aufwendungen / Auszahlungen operative Gebarung**					**43.981,88**	**49.650,00**	**-5.668,12**	**19.870,42**	**25.200,00**	**-5.329,58**
SA 0 / SA 1	**(0) Nettoergebnis (21 - 22) / (1) Geldfluss operative Gebarung (31 – 32)**					**-21.397,44**	**-27.060,00**	**5.662,56**	**-19.072,43**	**-24.400,00**	**5.327,57**

		MVAG EH	MVAG VCQU FH	Ergebnisrechnung RA 2023	Ergebnisrechnung VA 2023	Ergebnisrechnung RA - VA	Finanzierungsrechnung RA 2023	Finanzierungsrechnung VA 2023	Finanzierungsrechnung RA - VA
1/770000-794000	Zuweisung an zweckgebundene Haushaltsrücklagen	2401		371,99	100,00	-271,99			
SU 23	**Summe Haushaltsrücklagen**			**-371,99**	**-100,00**	**-271,99**	**0,00**	**0,00**	**0,00**
SA00	**Nettoergebnis nach Zuw./Entn. Haushaltsrücklagen (Saldo 0 +/- SU23)**			**-21.769,43**	**-27.160,00**	**5.390,57**			
Investive Gebarung									
SU 33	**Summe Einzahlungen investive Gebarung**						**0,00**	**0,00**	**0,00**
SU 34	**Summe Auszahlungen investive Gebarung**						**0,00**	**0,00**	**0,00**
SA2	**Saldo (2) Geldfluss aus der Investiven Gebarung (33 – 34)**						**0,00**	**0,00**	**0,00**
SA3	**Saldo (3) Nettofinanzierungssaldo (Saldo 1 + Saldo 2)**						**-19.072,43**	**-24.400,00**	**5.327,57**
Finanzierungstätigkeit									
SU 35	**Summe Einzahlungen aus der Finanzierungstätigkeit**						**0,00**	**0,00**	**0,00**
SU 36	**Summe Auszahlungen aus der Finanzierungstätigkeit**						**0,00**	**0,00**	**0,00**
SA4	**Saldo (4) Geldfluss aus der Finanzierungstätigkeit (35 – 36)**						**0,00**	**0,00**	**0,00**
SA5	**Saldo (5) Geldfluss aus der voranschlagswirksamen Gebarung (Saldo 3 + Saldo 4)**						**-19.072,43**	**-24.400,00**	**5.327,57**

		MVAG EH	MVAG FH	VC	QU	Ergebnisrechnung RA 2023	Ergebnisrechnung VA 2023	Ergebnisrechnung RA - VA	Finanzierungsrechnung RA 2023	Finanzierungsrechnung VA 2023	Finanzierungsrechnung RA - VA
771	**Maßnahmen zur Förderung des Fremdenverkehrs**										
SA 0 / SA 1	**(0) Nettoergebnis (21 - 22) / (1) Geldfluss operative Gebarung (31 – 32)**					**-25.312,09**	**-39.600,00**	**14.287,91**	**-24.112,17**	**-39.600,00**	**15.487,83**
SA00	**Nettoergebnis nach Zuw./Entn. Haushaltsrücklagen (Saldo 0 +/- SU23)**					**-25.312,09**	**-39.600,00**	**14.287,91**			
SA2	**Saldo (2) Geldfluss aus der Investiven Gebarung (33 – 34)**								**0,00**	**0,00**	**0,00**
SA3	**Saldo (3) Nettofinanzierungssaldo (Saldo 1 + Saldo 2)**								**-24.112,17**	**-39.600,00**	**15.487,83**
SA4	**Saldo (4) Geldfluss aus der Finanzierungstätigkeit (35 – 36)**								**0,00**	**0,00**	**0,00**
SA5	**Saldo (5) Geldfluss aus der voranschlagswirksamen Gebarung (Saldo 3 + Saldo 4)**								**-24.112,17**	**-39.600,00**	**15.487,83**
771000	**Maßnahmen zur Förderung des Fremdenverkehrs**										
Operative Gebarung											
SU 21 / 31	**Summe Erträge / Einzahlungen operative Gebarung**					**0,00**	**0,00**	**0,00**	**0,00**	**0,00**	**0,00**
1/771000-413000	Handelswaren (Geschenke, Ehrungen)	2221	3221	23			1.000,00	-1.000,00	1.000,00	1.000,00	
1/771000-457000	Druckwerke (Tourismuskarte, Touren Radwege)	2221	3221	23		5.838,00	9.500,00	-3.662,00	5.838,00	9.500,00	-3.662,00
1/771000-457200	Druckwerke (Gästebuchvordrucke)	2221	3221	23		936,00	1.000,00	-64,00	936,00	1.000,00	-64,00
1/771000-720209	Kostenbeitrag Wirtschaftshof (Maschinen, Fahrzeuge)	2225	3225	24			4.000,00	-4.000,00		4.000,00	-4.000,00
1/771000-728000	Entgelte für sonstige Leistungen (Veranstaltungen)	2225	3225	24		2.750,00	5.000,00	-2.250,00	1.250,00	5.000,00	-3.750,00
1/771000-728100	Entgelte für sonstige Leistungen (Marketingmaßnahmen)	2225	3225	24		2.456,02	3.000,00	-543,98	2.456,02	3.000,00	-543,98
1/771000-728200	Entgelte für sonstige Leistungen (Fremdenverkehrskonzept u. Förd. BBDE)	2225	3225	24		5.000,00	10.000,00	-5.000,00	5.000,00	10.000,00	-5.000,00
1/771000-757200	Lfd.Trsfzlg.a.priv.Inst. (Tourismusregion)	2234	3234	27		8.332,07	6.100,00	2.232,07	7.632,15	6.100,00	1.532,15
SU 22 / 32	**Summe Aufwendungen / Auszahlungen operative Gebarung**					**25.312,09**	**39.600,00**	**-14.287,91**	**24.112,17**	**39.600,00**	**-15.487,83**
SA 0 / SA 1	**(0) Nettoergebnis (21 - 22) / (1) Geldfluss operative Gebarung (31 – 32)**					**-25.312,09**	**-39.600,00**	**14.287,91**	**-24.112,17**	**-39.600,00**	**15.487,83**
SU 23	**Summe Haushaltsrücklagen**					**0,00**	**0,00**	**0,00**	**0,00**	**0,00**	**0,00**
SA00	**Nettoergebnis nach Zuw./Entn. Haushaltsrücklagen (Saldo 0 +/- SU23)**					**-25.312,09**	**-39.600,00**	**14.287,91**			
Investive Gebarung											
SU 33	**Summe Einzahlungen investive Gebarung**								**0,00**	**0,00**	**0,00**
SU 34	**Summe Auszahlungen investive Gebarung**								**0,00**	**0,00**	**0,00**
SA2	**Saldo (2) Geldfluss aus der Investiven Gebarung (33 – 34)**								**0,00**	**0,00**	**0,00**
SA3	**Saldo (3) Nettofinanzierungssaldo (Saldo 1 + Saldo 2)**								**-24.112,17**	**-39.600,00**	**15.487,83**
Finanzierungstätigkeit											
SU 35	**Summe Einzahlungen aus der Finanzierungstätigkeit**								**0,00**	**0,00**	**0,00**
SU 36	**Summe Auszahlungen aus der Finanzierungstätigkeit**								**0,00**	**0,00**	**0,00**
SA4	**Saldo (4) Geldfluss aus der Finanzierungstätigkeit (35 – 36)**								**0,00**	**0,00**	**0,00**
SA5	**Saldo (5) Geldfluss aus der voranschlagswirksamen Gebarung (Saldo 3 + Saldo 4)**								**-24.112,17**	**-39.600,00**	**15.487,83**

		MVAG EH	MVAG FH	VC	QU	Ergebnisrechnung RA 2023	Ergebnisrechnung VA 2023	Ergebnisrechnung RA - VA	Finanzierungsrechnung RA 2023	Finanzierungsrechnung VA 2023	Finanzierungsrechnung RA - VA
78	**Förderung von Handel, Gewerbe und Industrie**										
SA 0 / SA 1	**(0) Nettoergebnis (21 - 22) / (1) Geldfluss operative Gebarung (31 – 32)**					**-87.658,27**	**-101.000,00**	**13.341,73**	**-87.308,27**	**-101.000,00**	**13.691,73**
SA00	**Nettoergebnis nach Zuw./Entn. Haushaltsrücklagen (Saldo 0 +/- SU23)**					**-87.658,27**	**-101.000,00**	**13.341,73**			
SA2	**Saldo (2) Geldfluss aus der Investiven Gebarung (33 – 34)**								**0,00**	**0,00**	**0,00**
SA3	**Saldo (3) Nettofinanzierungssaldo (Saldo 1 + Saldo 2)**								**-87.308,27**	**-101.000,00**	**13.691,73**
SA4	**Saldo (4) Geldfluss aus der Finanzierungstätigkeit (35 – 36)**								**0,00**	**0,00**	**0,00**
SA5	**Saldo (5) Geldfluss aus der voranschlagswirksamen Gebarung (Saldo 3 + Saldo 4)**								**-87.308,27**	**-101.000,00**	**13.691,73**
782	**Wirtschaftspolitische Maßnahmen**										
SA 0 / SA 1	**(0) Nettoergebnis (21 - 22) / (1) Geldfluss operative Gebarung (31 – 32)**					**-87.658,27**	**-101.000,00**	**13.341,73**	**-87.308,27**	**-101.000,00**	**13.691,73**
SA00	**Nettoergebnis nach Zuw./Entn. Haushaltsrücklagen (Saldo 0 +/- SU23)**					**-87.658,27**	**-101.000,00**	**13.341,73**			
SA2	**Saldo (2) Geldfluss aus der Investiven Gebarung (33 – 34)**								**0,00**	**0,00**	**0,00**
SA3	**Saldo (3) Nettofinanzierungssaldo (Saldo 1 + Saldo 2)**								**-87.308,27**	**-101.000,00**	**13.691,73**
SA4	**Saldo (4) Geldfluss aus der Finanzierungstätigkeit (35 – 36)**								**0,00**	**0,00**	**0,00**
SA5	**Saldo (5) Geldfluss aus der voranschlagswirksamen Gebarung (Saldo 3 + Saldo 4)**								**-87.308,27**	**-101.000,00**	**13.691,73**
782000	**Wirtschaftspolitische Maßnahmen**										
Operative Gebarung											
2/782000+829000	Sonstige Erträge (Arnoldstein-Gutschein)	2116	3116		18	31.860,00	15.000,00	16.860,00	32.050,00	15.000,00	17.050,00
SU 21 / 31	**Summe Erträge / Einzahlungen operative Gebarung**					**31.860,00**	**15.000,00**	**16.860,00**	**32.050,00**	**15.000,00**	**17.050,00**
1/782000-728000	Entgelte für sonstige Leistungen (Arnoldstein-Gutschein)	2225	3225		24	31.860,00	15.000,00	16.860,00	31.700,00	15.000,00	16.700,00
1/782000-757100	Lfd.Trsfzlg.a.priv.Inst. (Allg.Förd.,Gew.Messe.u.Lehrl.Förd)	2234	3234		27	12.358,27	15.000,00	-2.641,73	12.358,27	15.000,00	-2.641,73
1/782000-757200	Lfd.Trsfzlg.a.priv.Inst. (Infrastrukturförderung)	2234	3234		27	100,00	5.000,00	-4.900,00	100,00	5.000,00	-4.900,00
1/782000-757500	Lfd.Trsfzlg.a.Priv.Inst. (Wi-Fö, Pachten, BBDE)	2234	3234		27	61.000,00	61.000,00		61.000,00	61.000,00	
1/782000-757600	Lfd. Trszflg. a. priv. Inst. (Wi-Fö, BBDE)	2234	3234		27	14.200,00	20.000,00	-5.800,00	14.200,00	20.000,00	-5.800,00
SU 22 / 32	**Summe Aufwendungen / Auszahlungen operative Gebarung**					**119.518,27**	**116.000,00**	**3.518,27**	**119.358,27**	**116.000,00**	**3.358,27**
SA 0 / SA 1	**(0) Nettoergebnis (21 - 22) / (1) Geldfluss operative Gebarung (31 – 32)**					**-87.658,27**	**-101.000,00**	**13.341,73**	**-87.308,27**	**-101.000,00**	**13.691,73**
SU 23	**Summe Haushaltsrücklagen**					**0,00**	**0,00**	**0,00**	**0,00**	**0,00**	**0,00**
SA00	**Nettoergebnis nach Zuw./Entn. Haushaltsrücklagen (Saldo 0 +/- SU23)**					**-87.658,27**	**-101.000,00**	**13.341,73**			
Investive Gebarung											
SU 33	**Summe Einzahlungen investive Gebarung**								**0,00**	**0,00**	**0,00**
SU 34	**Summe Auszahlungen investive Gebarung**								**0,00**	**0,00**	**0,00**
SA2	**Saldo (2) Geldfluss aus der Investiven Gebarung (33 – 34)**								**0,00**	**0,00**	**0,00**
SA3	**Saldo (3) Nettofinanzierungssaldo (Saldo 1 + Saldo 2)**								**-87.308,27**	**-101.000,00**	**13.691,73**
Finanzierungstätigkeit											
SU 35	**Summe Einzahlungen aus der Finanzierungstätigkeit**								**0,00**	**0,00**	**0,00**

		MVAG EH	MVAG VC QU FH	Ergebnisrechnung RA 2023	Ergebnisrechnung VA 2023	Ergebnisrechnung RA - VA	Finanzierungsrechnung RA 2023	Finanzierungsrechnung VA 2023	Finanzierungsrechnung RA - VA
SU 36	**Summe Auszahlungen aus der Finanzierungstätigkeit**						**0,00**	**0,00**	**0,00**
SA4	**Saldo (4) Geldfluss aus der Finanzierungstätigkeit (35 – 36)**						**0,00**	**0,00**	**0,00**
SA5	**Saldo (5) Geldfluss aus der voranschlagswirksamen Gebarung (Saldo 3 + Saldo 4)**						**-87.308,27**	**-101.000,00**	**13.691,73**

		MVAG EH	MVAG FH	VC	QU	Ergebnisrechnung RA 2023	Ergebnisrechnung VA 2023	Ergebnisrechnung RA - VA	Finanzierungsrechnung RA 2023	Finanzierungsrechnung VA 2023	Finanzierungsrechnung RA - VA
8	**Dienstleistungen**										
SA 0 / SA 1	**(0) Nettoergebnis (21 - 22) / (1) Geldfluss operative Gebarung (31 – 32)**					**-842.066,57**	**-767.470,00**	**-74.596,57**	**-671.735,87**	**-623.900,00**	**-47.835,87**
SA00	**Nettoergebnis nach Zuw./Entn. Haushaltsrücklagen (Saldo 0 +/- SU23)**					**-1.095.540,83**	**-857.370,00**	**-238.170,83**			
SA2	**Saldo (2) Geldfluss aus der Investiven Gebarung (33 – 34)**								**-573.152,65**	**-1.966.000,00**	**1.392.847,35**
SA3	**Saldo (3) Nettofinanzierungssaldo (Saldo 1 + Saldo 2)**								**-1.244.888,52**	**-2.589.900,00**	**1.345.011,48**
SA4	**Saldo (4) Geldfluss aus der Finanzierungstätigkeit (35 – 36)**								**1.332.636,77**	**1.470.000,00**	**-137.363,23**
SA5	**Saldo (5) Geldfluss aus der voranschlagswirksamen Gebarung (Saldo 3 + Saldo 4)**								**87.748,25**	**-1.119.900,00**	**1.207.648,25**
81	**Öffentliche Einrichtungen (soweit nicht dem Abschnitt 85 zuzuordnen)**										
SA 0 / SA 1	**(0) Nettoergebnis (21 - 22) / (1) Geldfluss operative Gebarung (31 – 32)**					**-1.073.400,91**	**-1.040.080,00**	**-33.320,91**	**-1.037.315,32**	**-1.000.000,00**	**-37.315,32**
SA00	**Nettoergebnis nach Zuw./Entn. Haushaltsrücklagen (Saldo 0 +/- SU23)**					**-1.073.400,91**	**-1.040.080,00**	**-33.320,91**			
SA2	**Saldo (2) Geldfluss aus der Investiven Gebarung (33 – 34)**								**-35.915,25**	**-37.600,00**	**1.684,75**
SA3	**Saldo (3) Nettofinanzierungssaldo (Saldo 1 + Saldo 2)**								**-1.073.230,57**	**-1.037.600,00**	**-35.630,57**
SA4	**Saldo (4) Geldfluss aus der Finanzierungstätigkeit (35 – 36)**								**0,00**	**0,00**	**0,00**
SA5	**Saldo (5) Geldfluss aus der voranschlagswirksamen Gebarung (Saldo 3 + Saldo 4)**								**-1.073.230,57**	**-1.037.600,00**	**-35.630,57**
814	**Straßenreinigung**										
SA 0 / SA 1	**(0) Nettoergebnis (21 - 22) / (1) Geldfluss operative Gebarung (31 – 32)**					**-602.096,38**	**-560.350,00**	**-41.746,38**	**-607.056,05**	**-553.300,00**	**-53.756,05**
SA00	**Nettoergebnis nach Zuw./Entn. Haushaltsrücklagen (Saldo 0 +/- SU23)**					**-602.096,38**	**-560.350,00**	**-41.746,38**			
SA2	**Saldo (2) Geldfluss aus der Investiven Gebarung (33 – 34)**								**0,00**	**0,00**	**0,00**
SA3	**Saldo (3) Nettofinanzierungssaldo (Saldo 1 + Saldo 2)**								**-607.056,05**	**-553.300,00**	**-53.756,05**
SA4	**Saldo (4) Geldfluss aus der Finanzierungstätigkeit (35 – 36)**								**0,00**	**0,00**	**0,00**
SA5	**Saldo (5) Geldfluss aus der voranschlagswirksamen Gebarung (Saldo 3 + Saldo 4)**								**-607.056,05**	**-553.300,00**	**-53.756,05**
814000	**Straßenreinigung Schneeräumung**										
Operative Gebarung											
2/814000+810000	Leistungserlöse	2114	3114		13	21.639,95	14.000,00	7.639,95	21.994,65	14.000,00	7.994,65
2/814000+828100	Rückersätze von Ausgaben (Materialien)	2116	3116		18	25.474,83	20.000,00	5.474,83	20.302,07	20.000,00	302,07
SU 21 / 31	**Summe Erträge / Einzahlungen operative Gebarung**					**47.114,78**	**34.000,00**	**13.114,78**	**42.296,72**	**34.000,00**	**8.296,72**
1/814000-400000	Materialien (Streumittel)	2221	3221		23	87.962,91	60.000,00	27.962,91	94.559,31	60.000,00	34.559,31
1/814000-616000	Instandhalt.v.Maschinen u.masch.Anlagen	2224	3224		24	36.879,79	30.000,00	6.879,79	37.467,99	30.000,00	7.467,99
1/814000-680600	Planmäßige Abschreibung	2226				7.042,99	7.050,00	-7,01			
1/814000-700000	Mietzinse (an Wirtschaftshof)	2223	3223		24	3.000,00	3.000,00		3.000,00	3.000,00	
1/814000-711000	Geb.f.d.Ben.v.Gde.Einricht.u.Anl. (Wasser, Kanal, Müll)	2225	3225		24	4.063,04	3.800,00	263,04	4.063,04	3.800,00	263,04
1/814000-720109	Kostenbeitrag Wirtschaftshof (Arbeiter)	2225	3225		24	337.284,22	345.500,00	-8.215,78	337.284,22	345.500,00	-8.215,78
1/814000-720209	Kostenbeitrag Wirtschaftshof (Maschinen, Fahrzeuge)	2225	3225		24	127.539,25	130.000,00	-2.460,75	127.539,25	130.000,00	-2.460,75

		MVAG EH	MVAG FH	VC	QU	Ergebnisrechnung RA 2023	Ergebnisrechnung VA 2023	Ergebnisrechnung RA - VA	Finanzierungsrechnung RA 2023	Finanzierungsrechnung VA 2023	Finanzierungsrechnung RA - VA
1/814000-728000	Entgelte für sonstige Leistungen (externe Leistungen)	2225	3225		24	40.438,96	10.000,00	30.438,96	40.438,96	10.000,00	30.438,96
1/814000-752000	Transfers an Gemeinden (IKZ-Beitrag, Gemeinde Bad Bleiberg)	2231	3231		26	5.000,00	5.000,00		5.000,00	5.000,00	
SU 22 / 32	**Summe Aufwendungen / Auszahlungen operative Gebarung**					**649.211,16**	**594.350,00**	**54.861,16**	**649.352,77**	**587.300,00**	**62.052,77**
SA 0 / SA 1	**(0) Nettoergebnis (21 - 22) / (1) Geldfluss operative Gebarung (31 – 32)**					**-602.096,38**	**-560.350,00**	**-41.746,38**	**-607.056,05**	**-553.300,00**	**-53.756,05**
SU 23	**Summe Haushaltsrücklagen**					**0,00**	**0,00**	**0,00**	**0,00**	**0,00**	**0,00**
SA00	**Nettoergebnis nach Zuw./Entn. Haushaltsrücklagen (Saldo 0 +/- SU23)**					**-602.096,38**	**-560.350,00**	**-41.746,38**			
Investive Gebarung											
SU 33	**Summe Einzahlungen investive Gebarung**								**0,00**	**0,00**	**0,00**
SU 34	**Summe Auszahlungen investive Gebarung**								**0,00**	**0,00**	**0,00**
SA2	**Saldo (2) Geldfluss aus der Investiven Gebarung (33 – 34)**								**0,00**	**0,00**	**0,00**
SA3	**Saldo (3) Nettofinanzierungssaldo (Saldo 1 + Saldo 2)**								**-607.056,05**	**-553.300,00**	**-53.756,05**
Finanzierungstätigkeit											
SU 35	**Summe Einzahlungen aus der Finanzierungstätigkeit**								**0,00**	**0,00**	**0,00**
SU 36	**Summe Auszahlungen aus der Finanzierungstätigkeit**								**0,00**	**0,00**	**0,00**
SA4	**Saldo (4) Geldfluss aus der Finanzierungstätigkeit (35 – 36)**								**0,00**	**0,00**	**0,00**
SA5	**Saldo (5) Geldfluss aus der voranschlagswirksamen Gebarung (Saldo 3 + Saldo 4)**								**-607.056,05**	**-553.300,00**	**-53.756,05**

		MVAG EH	MVAG FH	VC	QU	Ergebnisrechnung RA 2023	Ergebnisrechnung VA 2023	Ergebnisrechnung RA - VA	Finanzierungsrechnung RA 2023	Finanzierungsrechnung VA 2023	Finanzierungsrechnung RA - VA
815	**Park- und Gartenanlagen, Kinderspielplätze**										
SA 0 / SA 1	**(0) Nettoergebnis (21 - 22) / (1) Geldfluss operative Gebarung (31 – 32)**					**-162.642,11**	**-163.820,00**	**1.177,89**	**-159.909,36**	**-159.400,00**	**-509,36**
SA00	**Nettoergebnis nach Zuw./Entn. Haushaltsrücklagen (Saldo 0 +/- SU23)**					**-162.642,11**	**-163.820,00**	**1.177,89**			
SA2	**Saldo (2) Geldfluss aus der Investiven Gebarung (33 – 34)**								**-9.725,90**	**-10.600,00**	**874,10**
SA3	**Saldo (3) Nettofinanzierungssaldo (Saldo 1 + Saldo 2)**								**-169.635,26**	**-170.000,00**	**364,74**
SA4	**Saldo (4) Geldfluss aus der Finanzierungstätigkeit (35 – 36)**								**0,00**	**0,00**	**0,00**
SA5	**Saldo (5) Geldfluss aus der voranschlagswirksamen Gebarung (Saldo 3 + Saldo 4)**								**-169.635,26**	**-170.000,00**	**364,74**
815000	**Park- und Gartenanlagen, Kinderspielplätze**										
Operative Gebarung											
2/815000+813000	Erträge aus der Auflösung von Investitionszuschüssen (Kapitaltransfers)	2127				132,36	130,00	2,36			
2/815000+829000	Sonstige Einnahmen	2116	3116		18	859,58	1.000,00	-140,42	859,58	1.000,00	-140,42
SU 21 / 31	**Summe Erträge / Einzahlungen operative Gebarung**					**991,94**	**1.130,00**	**-138,06**	**859,58**	**1.000,00**	**-140,42**
1/815000-400000	Geringw.Wirtschaftsgüter des Anlagevermögens	2221	3221		23	3.725,40	4.100,00	-374,60	3.725,40	4.100,00	-374,60
1/815000-400100	Materialien (Pflanzen)	2221	3221		23	9.416,56	9.000,00	416,56	9.416,56	9.000,00	416,56
1/815000-610000	Instandhalt.v.Grund und Boden	2224	3224		24	2.953,82	2.000,00	953,82	2.953,82	2.000,00	953,82
1/815000-613000	Insthalt.v.sonst.Grundst. Einrichtungen	2224	3224		24	19.712,69	12.000,00	7.712,69	22.347,45	12.000,00	10.347,45
1/815000-680500	Planmäßige Abschreibung	2226				3.237,54	3.240,00	-2,46			
1/815000-680600	Planmäßige Abschreibung	2226				2.262,33	1.310,00	952,33			
1/815000-700000	Mietzinse (Kinderspielplatz Erlendorf)	2223	3223		24	647,69	600,00	47,69	647,69	600,00	47,69
1/815000-720109	Kostenbeitrag Wirtschaftshof (Arbeiter)	2225	3225		24	103.686,02	116.000,00	-12.313,98	103.686,02	116.000,00	-12.313,98
1/815000-720209	Kostenbeitrag Wirtschaftshof (Maschinen, Fahrzeuge)	2225	3225		24	17.992,00	16.700,00	1.292,00	17.992,00	16.700,00	1.292,00
SU 22 / 32	**Summe Aufwendungen / Auszahlungen operative Gebarung**					**163.634,05**	**164.950,00**	**-1.315,95**	**160.768,94**	**160.400,00**	**368,94**
SA 0 / SA 1	**(0) Nettoergebnis (21 - 22) / (1) Geldfluss operative Gebarung (31 – 32)**					**-162.642,11**	**-163.820,00**	**1.177,89**	**-159.909,36**	**-159.400,00**	**-509,36**
SU 23	**Summe Haushaltsrücklagen**					**0,00**	**0,00**	**0,00**	**0,00**	**0,00**	**0,00**
SA00	**Nettoergebnis nach Zuw./Entn. Haushaltsrücklagen (Saldo 0 +/- SU23)**					**-162.642,11**	**-163.820,00**	**1.177,89**			
Investive Gebarung											
SU 33	**Summe Einzahlungen investive Gebarung**								**0,00**	**0,00**	**0,00**
1/815000-020000	Maschinen u. maschinelle Anlagen		3414	2	41				9.725,90	10.600,00	-874,10
SU 34	**Summe Auszahlungen investive Gebarung**								**9.725,90**	**10.600,00**	**-874,10**
SA2	**Saldo (2) Geldfluss aus der Investiven Gebarung (33 – 34)**								**-9.725,90**	**-10.600,00**	**874,10**
SA3	**Saldo (3) Nettofinanzierungssaldo (Saldo 1 + Saldo 2)**								**-169.635,26**	**-170.000,00**	**364,74**
Finanzierungstätigkeit											
SU 35	**Summe Einzahlungen aus der Finanzierungstätigkeit**								**0,00**	**0,00**	**0,00**
SU 36	**Summe Auszahlungen aus der Finanzierungstätigkeit**								**0,00**	**0,00**	**0,00**
SA4	**Saldo (4) Geldfluss aus der Finanzierungstätigkeit (35 – 36)**								**0,00**	**0,00**	**0,00**

		MVAG EH	MVAG VC QU FH	Ergebnisrechnung RA 2023	Ergebnisrechnung VA 2023	Ergebnisrechnung RA - VA	Finanzierungsrechnung RA 2023	Finanzierungsrechnung VA 2023	Finanzierungsrechnung RA - VA
SA5	**Saldo (5) Geldfluss aus der voranschlagswirksamen Gebarung (Saldo 3 + Saldo 4)**						**-169.635,26**	**-170.000,00**	**364,74**

		MVAG EH	MVAG FH	VC	QU	Ergebnisrechnung RA 2023	Ergebnisrechnung VA 2023	Ergebnisrechnung RA - VA	Finanzierungsrechnung RA 2023	Finanzierungsrechnung VA 2023	Finanzierungsrechnung RA - VA
816	**Öffentliche Beleuchtung und öffentliche Uhren**										
SA 0 / SA 1	**(0) Nettoergebnis (21 - 22) / (1) Geldfluss operative Gebarung (31 – 32)**					**-207.619,22**	**-194.940,00**	**-12.679,22**	**-183.228,12**	**-177.000,00**	**-6.228,12**
SA00	**Nettoergebnis nach Zuw./Entn. Haushaltsrücklagen (Saldo 0 +/- SU23)**					**-207.619,22**	**-194.940,00**	**-12.679,22**			
SA2	**Saldo (2) Geldfluss aus der Investiven Gebarung (33 – 34)**								**-13.844,35**	**-15.000,00**	**1.155,65**
SA3	**Saldo (3) Nettofinanzierungssaldo (Saldo 1 + Saldo 2)**								**-197.072,47**	**-192.000,00**	**-5.072,47**
SA4	**Saldo (4) Geldfluss aus der Finanzierungstätigkeit (35 – 36)**								**0,00**	**0,00**	**0,00**
SA5	**Saldo (5) Geldfluss aus der voranschlagswirksamen Gebarung (Saldo 3 + Saldo 4)**								**-197.072,47**	**-192.000,00**	**-5.072,47**
816000	**Öffentliche Beleuchtung und öffentliche Uhren**										
Operative Gebarung											
2/816000+813000	Erträge aus der Auflösung von Investitionszuschüssen (Kapitaltransfers)	2127				26.484,26	19.130,00	7.354,26			
2/816000+828000	Rückersätze von Ausgaben	2116	3116		18	3.075,68	100,00	2.975,68	5.405,64	100,00	5.305,64
SU 21 / 31	**Summe Erträge / Einzahlungen operative Gebarung**					**29.559,94**	**19.230,00**	**10.329,94**	**5.405,64**	**100,00**	**5.305,64**
1/816000-600100	Strom	2222	3222		24	94.113,22	105.000,00	-10.886,78	94.113,22	105.000,00	-10.886,78
1/816000-619000	Instandhaltung von Sonderanlagen	2224	3224		24	27.101,96	34.000,00	-6.898,04	28.830,02	34.000,00	-5.169,98
1/816000-680500	Planmäßige Abschreibung	2226				50.273,46	37.070,00	13.203,46			
1/816000-720109	Kostenbeitrag Wirtschaftshof (Arbeiter)	2225	3225		24	60.459,76	33.000,00	27.459,76	60.459,76	33.000,00	27.459,76
1/816000-720209	Kostenbeitrag Wirtschaftshof (Maschinen, Fahrzeuge)	2225	3225		24	5.230,76	5.100,00	130,76	5.230,76	5.100,00	130,76
SU 22 / 32	**Summe Aufwendungen / Auszahlungen operative Gebarung**					**237.179,16**	**214.170,00**	**23.009,16**	**188.633,76**	**177.100,00**	**11.533,76**
SA 0 / SA 1	**(0) Nettoergebnis (21 - 22) / (1) Geldfluss operative Gebarung (31 – 32)**					**-207.619,22**	**-194.940,00**	**-12.679,22**	**-183.228,12**	**-177.000,00**	**-6.228,12**
SU 23	**Summe Haushaltsrücklagen**					**0,00**	**0,00**	**0,00**	**0,00**	**0,00**	**0,00**
SA00	**Nettoergebnis nach Zuw./Entn. Haushaltsrücklagen (Saldo 0 +/- SU23)**					**-207.619,22**	**-194.940,00**	**-12.679,22**			
Investive Gebarung											
6/816000+300000	Kapitaltransfers von Bund (KIG 2023)		3331	1	33				175.000,00	175.000,00	
6/816000+301100	Kap. Trsfzlg. v. Ländern (BZ i.R. 2023)		3331	1	33				46.700,00	175.000,00	-128.300,00
SU 33	**Summe Einzahlungen investive Gebarung**								**221.700,00**	**350.000,00**	**-128.300,00**
5/816000-050000	Sonderanlagen (LED, Arnoldstein, Gailitz)		3412	1	40				221.724,38	350.000,00	-128.275,62
1/816000-050000	Sonderanlagen		3412	2	40				2.639,72	5.000,00	-2.360,28
1/816000-050010	Sonderanlagen (Weihnachtsbeleuchtung)		3412	2	40				11.180,25	10.000,00	1.180,25
SU 34	**Summe Auszahlungen investive Gebarung**								**235.544,35**	**365.000,00**	**-129.455,65**
SA2	**Saldo (2) Geldfluss aus der Investiven Gebarung (33 – 34)**								**-13.844,35**	**-15.000,00**	**1.155,65**
SA3	**Saldo (3) Nettofinanzierungssaldo (Saldo 1 + Saldo 2)**								**-197.072,47**	**-192.000,00**	**-5.072,47**
Finanzierungstätigkeit											
SU 35	**Summe Einzahlungen aus der Finanzierungstätigkeit**								**0,00**	**0,00**	**0,00**
SU 36	**Summe Auszahlungen aus der Finanzierungstätigkeit**								**0,00**	**0,00**	**0,00**
SA4	**Saldo (4) Geldfluss aus der Finanzierungstätigkeit (35 – 36)**								**0,00**	**0,00**	**0,00**

		MVAG EH	MVAG VC QU FH	Ergebnisrechnung RA 2023	Ergebnisrechnung VA 2023	Ergebnisrechnung RA - VA	Finanzierungsrechnung RA 2023	Finanzierungsrechnung VA 2023	Finanzierungsrechnung RA - VA
SA5	**Saldo (5) Geldfluss aus der voranschlagswirksamen Gebarung (Saldo 3 + Saldo 4)**						**-197.072,47**	**-192.000,00**	**-5.072,47**

		MVAG EH	MVAG FH	VC	QU	Ergebnisrechnung RA 2023	Ergebnisrechnung VA 2023	Ergebnisrechnung RA - VA	Finanzierungsrechnung RA 2023	Finanzierungsrechnung VA 2023	Finanzierungsrechnung RA - VA
817	**Friedhöfe (einschließlich Einsegnungshallen und Krematorien)**										
SA 0 / SA 1	**(0) Nettoergebnis (21 - 22) / (1) Geldfluss operative Gebarung (31 – 32)**					**-101.043,20**	**-120.970,00**	**19.926,80**	**-87.121,79**	**-110.300,00**	**23.178,21**
SA00	**Nettoergebnis nach Zuw./Entn. Haushaltsrücklagen (Saldo 0 +/- SU23)**					**-101.043,20**	**-120.970,00**	**19.926,80**			
SA2	**Saldo (2) Geldfluss aus der Investiven Gebarung (33 – 34)**								**-12.345,00**	**-12.000,00**	**-345,00**
SA3	**Saldo (3) Nettofinanzierungssaldo (Saldo 1 + Saldo 2)**								**-99.466,79**	**-122.300,00**	**22.833,21**
SA4	**Saldo (4) Geldfluss aus der Finanzierungstätigkeit (35 – 36)**								**0,00**	**0,00**	**0,00**
SA5	**Saldo (5) Geldfluss aus der voranschlagswirksamen Gebarung (Saldo 3 + Saldo 4)**								**-99.466,79**	**-122.300,00**	**22.833,21**
817000	**Friedhöfe**										
Operative Gebarung											
2/817000+810000	Leistungserlöse (Grabarbeiten)	2114	3114		13	7.229,70	7.500,00	-270,30	6.892,78	7.500,00	-607,22
2/817000+813000	Erträge aus der Auflösung von Investitionszuschüssen (Kapitaltransfers)	2127				13.026,79	13.030,00	-3,21			
2/817000+816300	Friedhoferhaltungsbeitrag	2114	3114		13	18.360,00	19.000,00	-640,00	19.219,00	19.000,00	219,00
2/817000+852000	Geb.f.Ben.v.Gde.Einricht. u. Anlage (Grabbenützung, A-Hallengebühr)	2113	3113		12	27.512,18	27.000,00	512,18	28.451,18	27.000,00	1.451,18
SU 21 / 31	**Summe Erträge / Einzahlungen operative Gebarung**					**66.128,67**	**66.530,00**	**-401,33**	**54.562,96**	**53.500,00**	**1.062,96**
1/817000-400000	Geringw.Wirtschaftsgüter des Anlagevermögens	2221	3221		23	615,00	2.000,00	-1.385,00	615,00	2.000,00	-1.385,00
1/817000-511000	Geldbezüge für VB II in handwerklicher Verwendung	2211	3211		20	2.340,00	2.000,00	340,00	2.340,00	2.000,00	340,00
1/817000-580000	Dienstgeberbeiträge zum Ausgleichs-fonds für Familienbeihilfen	2212	3212		20	69,78	100,00	-30,22	69,78	100,00	-30,22
1/817000-581300	Betriebliche Kollektivversicherung	2212	3212		20	0,62	100,00	-99,38	0,62	100,00	-99,38
1/817000-582000	Sonstige DGB z. soz. Sicherheit	2212	3212		20	497,41	400,00	97,41	497,41	400,00	97,41
1/817000-600100	Strom	2222	3222		24	7.271,88	11.800,00	-4.528,12	7.271,88	11.800,00	-4.528,12
1/817000-613000	Insth.v.sonst.Grundst. Einrichtungen	2224	3224		24	14.423,80	14.000,00	423,80	12.772,90	14.000,00	-1.227,10
1/817000-614000	Instandhaltung von Gebäuden (A-Halle Arnoldstein)	2224	3224		24	615,76	2.500,00	-1.884,24	615,76	2.500,00	-1.884,24
1/817000-670000	Versicherungen	2222	3222		24	1.015,76	900,00	115,76	1.015,76	900,00	115,76
1/817000-680300	Planmäßige Abschreibung	2226				17.858,37	17.860,00	-1,63			
1/817000-680600	Planmäßige Abschreibung	2226				514,63	510,00	4,63			
1/817000-680700	Planmäßige Abschreibung	2226				620,83	620,00	0,83			
1/817000-711000	Geb.f.d.Ben.v.Gde.Einricht.u.Anl. (Kanal- und Müllgebühren)	2225	3225		24	9.077,11	11.400,00	-2.322,89	11.077,11	11.400,00	-322,89
1/817000-711100	Geb.f.d. Ben.v.Gde.Einricht.u.Anl. (Wasserbezugsgebühren)	2225	3225		24	23,72	200,00	-176,28	23,72	200,00	-176,28
1/817000-720109	Kostenbeitrag Wirtschaftshof (Arbeiter)	2225	3225		24	66.352,92	74.000,00	-7.647,08	66.352,92	74.000,00	-7.647,08
1/817000-720209	Kostenbeitrag Wirtschaftshof (Maschinen, Fahrzeuge)	2225	3225		24	4.355,00	4.800,00	-445,00	4.355,00	4.800,00	-445,00
SU 22 / 32	**Summe Aufwendungen / Auszahlungen operative Gebarung**					**125.652,59**	**143.190,00**	**-17.537,41**	**107.007,86**	**124.200,00**	**-17.192,14**

		MVAG EH	MVAG FH	VC	QU	Ergebnisrechnung RA 2023	Ergebnisrechnung VA 2023	Ergebnisrechnung RA - VA	Finanzierungsrechnung RA 2023	Finanzierungsrechnung VA 2023	Finanzierungsrechnung RA - VA
SA 0 / SA 1	**(0) Nettoergebnis (21 - 22) / (1) Geldfluss operative Gebarung (31 – 32)**					**-59.523,92**	**-76.660,00**	**17.136,08**	**-52.444,90**	**-70.700,00**	**18.255,10**
SU 23	**Summe Haushaltsrücklagen**					**0,00**	**0,00**	**0,00**	**0,00**	**0,00**	**0,00**
SA00	**Nettoergebnis nach Zuw./Entn. Haushaltsrücklagen (Saldo 0 +/- SU23)**					**-59.523,92**	**-76.660,00**	**17.136,08**			
Investive Gebarung											
SU 33	**Summe Einzahlungen investive Gebarung**								**0,00**	**0,00**	**0,00**
1/817000-020000	Maschinen u. maschinelle Anlagen		3414	2	41				879,00		879,00
SU 34	**Summe Auszahlungen investive Gebarung**								**879,00**	**0,00**	**879,00**
SA2	**Saldo (2) Geldfluss aus der Investiven Gebarung (33 – 34)**								**-879,00**	**0,00**	**-879,00**
SA3	**Saldo (3) Nettofinanzierungssaldo (Saldo 1 + Saldo 2)**								**-53.323,90**	**-70.700,00**	**17.376,10**
Finanzierungstätigkeit											
SU 35	**Summe Einzahlungen aus der Finanzierungstätigkeit**								**0,00**	**0,00**	**0,00**
SU 36	**Summe Auszahlungen aus der Finanzierungstätigkeit**								**0,00**	**0,00**	**0,00**
SA4	**Saldo (4) Geldfluss aus der Finanzierungstätigkeit (35 – 36)**								**0,00**	**0,00**	**0,00**
SA5	**Saldo (5) Geldfluss aus der voranschlagswirksamen Gebarung (Saldo 3 + Saldo 4)**								**-53.323,90**	**-70.700,00**	**17.376,10**
817100	**Friedhof und Aufbahrungshalle Thörl-Maglern**										
Operative Gebarung											
2/817100+810000	Leistungserlöse (Grabarbeiten)	2114	3114		13	1.913,00	2.700,00	-787,00	1.913,00	2.700,00	-787,00
2/817100+816300	Friedhoferhaltungsbeitrag	2114	3114		13	2.180,00	2.200,00	-20,00	2.140,00	2.200,00	-60,00
2/817100+852000	Geb.f.Ben.v.Gde.Einricht. (Grabbenützung, A-Hallengebühr)	2113	3113		12	2.884,00	2.000,00	884,00	2.884,00	2.000,00	884,00
SU 21 / 31	**Summe Erträge / Einzahlungen operative Gebarung**					**6.977,00**	**6.900,00**	**77,00**	**6.937,00**	**6.900,00**	**37,00**
1/817100-400000	Geringw.Wirtschaftsgüter des Anlagevermögens	2221	3221		23		400,00	-400,00		400,00	-400,00
1/817100-600100	Strom	2222	3222		24	345,69	1.100,00	-754,31	345,69	1.100,00	-754,31
1/817100-613000	Insth.v.sonst.Grundst. Einrichtungen	2224	3224		24	1.498,34	1.500,00	-1,66	998,34	1.500,00	-501,66
1/817100-614000	Instandhaltung von Gebäuden (A-Halle Thörl-Maglern)	2224	3224		24	1.399,53	1.000,00	399,53	1.399,53	1.000,00	399,53
1/817100-670000	Versicherungen	2222	3222		24	97,95	200,00	-102,05	97,95	200,00	-102,05
1/817100-680300	Planmäßige Abschreibung	2226				2.739,97	2.740,00	-0,03			
1/817100-711000	Geb.f.d.Ben.v.Gde.Einricht.u.Anl. (Kanal- und Müllgebühren)	2225	3225		24	2.878,10	2.700,00	178,10	3.078,10	2.700,00	378,10
1/817100-720109	Kostenbeitrag Wirtschaftshof (Arbeiter)	2225	3225		24	4.442,89	6.200,00	-1.757,11	4.442,89	6.200,00	-1.757,11
1/817100-720209	Kostenbeitrag Wirtschaftshof (Maschinen, Fahrzeuge)	2225	3225		24	556,00	1.000,00	-444,00	556,00	1.000,00	-444,00
SU 22 / 32	**Summe Aufwendungen / Auszahlungen operative Gebarung**					**13.958,47**	**16.840,00**	**-2.881,53**	**10.918,50**	**14.100,00**	**-3.181,50**
SA 0 / SA 1	**(0) Nettoergebnis (21 - 22) / (1) Geldfluss operative Gebarung (31 – 32)**					**-6.981,47**	**-9.940,00**	**2.958,53**	**-3.981,50**	**-7.200,00**	**3.218,50**
SU 23	**Summe Haushaltsrücklagen**					**0,00**	**0,00**	**0,00**	**0,00**	**0,00**	**0,00**
SA00	**Nettoergebnis nach Zuw./Entn. Haushaltsrücklagen (Saldo 0 +/- SU23)**					**-6.981,47**	**-9.940,00**	**2.958,53**			

		MVAG EH	MVAG FH	VC	QU	Ergebnisrechnung RA 2023	Ergebnisrechnung VA 2023	Ergebnisrechnung RA - VA	Finanzierungsrechnung RA 2023	Finanzierungsrechnung VA 2023	Finanzierungsrechnung RA - VA
Investive Gebarung											
SU 33	**Summe Einzahlungen investive Gebarung**								**0,00**	**0,00**	**0,00**
SU 34	**Summe Auszahlungen investive Gebarung**								**0,00**	**0,00**	**0,00**
SA2	**Saldo (2) Geldfluss aus der Investiven Gebarung (33 – 34)**								**0,00**	**0,00**	**0,00**
SA3	**Saldo (3) Nettofinanzierungssaldo (Saldo 1 + Saldo 2)**								**-3.981,50**	**-7.200,00**	**3.218,50**
Finanzierungstätigkeit											
SU 35	**Summe Einzahlungen aus der Finanzierungstätigkeit**								**0,00**	**0,00**	**0,00**
SU 36	**Summe Auszahlungen aus der Finanzierungstätigkeit**								**0,00**	**0,00**	**0,00**
SA4	**Saldo (4) Geldfluss aus der Finanzierungstätigkeit (35 – 36)**								**0,00**	**0,00**	**0,00**
SA5	**Saldo (5) Geldfluss aus der voranschlagswirksamen Gebarung (Saldo 3 + Saldo 4)**								**-3.981,50**	**-7.200,00**	**3.218,50**
817200	**Friedhof und Aufbahrungshalle Pöckau-Lind**										
Operative Gebarung											
2/817200+810000	Leistungserlöse (Grabarbeiten)	2114	3114		13	1.587,00	2.400,00	-813,00	1.587,00	2.400,00	-813,00
2/817200+813000	Erträge aus der Auflösung von Investitionszuschüssen (Kapitaltransfers)	2127				3.940,00	3.940,00				
2/817200+816300	Friedhoferhaltungsbeitrag	2114	3114		13	4.421,26	4.400,00	21,26	4.720,00	4.400,00	320,00
2/817200+852000	Geb.f.Ben.v.Gde.Einricht. (Grabbenützung, A-Hallengebühr)	2113	3113		12	5.095,74	5.700,00	-604,26	4.777,00	5.700,00	-923,00
SU 21 / 31	**Summe Erträge / Einzahlungen operative Gebarung**					**15.044,00**	**16.440,00**	**-1.396,00**	**11.084,00**	**12.500,00**	**-1.416,00**
1/817200-400000	Materialien	2221	3221		23		400,00	-400,00		400,00	-400,00
1/817200-600100	Strom	2222	3222		24	790,50	900,00	-109,50	790,50	900,00	-109,50
1/817200-613000	Insth.v.sonst.Grundst. Einrichtungen	2224	3224		24	4.515,44	5.000,00	-484,56	4.015,44	5.000,00	-984,56
1/817200-614000	Instandhaltung von Gebäuden (A-Halle Lind)	2224	3224		24	78,02	1.000,00	-921,98	78,02	1.000,00	-921,98
1/817200-670000	Versicherungen	2222	3222		24	147,87	200,00	-52,13	147,87	200,00	-52,13
1/817200-680300	Planmäßige Abschreibung	2226				4.648,07	4.510,00	138,07			
1/817200-711000	Geb.f.d.Ben.v.Gde.Einricht.u.Anl. (Kanal- und Müllgebühren)	2225	3225		24	2.946,37	3.000,00	-53,63	3.146,37	3.000,00	146,37
1/817200-720109	Kostenbeitrag Wirtschaftshof (Arbeiter)	2225	3225		24	8.710,65	9.600,00	-889,35	8.710,65	9.600,00	-889,35
1/817200-720209	Kostenbeitrag Wirtschaftshof (Maschinen, Fahrzeuge)	2225	3225		24	989,50	1.300,00	-310,50	989,50	1.300,00	-310,50
SU 22 / 32	**Summe Aufwendungen / Auszahlungen operative Gebarung**					**22.826,42**	**25.910,00**	**-3.083,58**	**17.878,35**	**21.400,00**	**-3.521,65**
SA 0 / SA 1	**(0) Nettoergebnis (21 - 22) / (1) Geldfluss operative Gebarung (31 – 32)**					**-7.782,42**	**-9.470,00**	**1.687,58**	**-6.794,35**	**-8.900,00**	**2.105,65**
SU 23	**Summe Haushaltsrücklagen**					**0,00**	**0,00**	**0,00**	**0,00**	**0,00**	**0,00**
SA00	**Nettoergebnis nach Zuw./Entn. Haushaltsrücklagen (Saldo 0 +/- SU23)**					**-7.782,42**	**-9.470,00**	**1.687,58**			
Investive Gebarung											
SU 33	**Summe Einzahlungen investive Gebarung**								**0,00**	**0,00**	**0,00**

		MVAG EH	MVAG FH	VC	QU	Ergebnisrechnung RA 2023	Ergebnisrechnung VA 2023	Ergebnisrechnung RA - VA	Finanzierungsrechnung RA 2023	Finanzierungsrechnung VA 2023	Finanzierungsrechnung RA - VA
1/817200-010000	Gebäude und Bauten (Vorbau A-Halle)		3413	2	40				11.466,00	12.000,00	-534,00
SU 34	**Summe Auszahlungen investive Gebarung**								**11.466,00**	**12.000,00**	**-534,00**
SA2	**Saldo (2) Geldfluss aus der Investiven Gebarung (33 – 34)**								**-11.466,00**	**-12.000,00**	**534,00**
SA3	**Saldo (3) Nettofinanzierungssaldo (Saldo 1 + Saldo 2)**								**-18.260,35**	**-20.900,00**	**2.639,65**
Finanzierungstätigkeit											
SU 35	**Summe Einzahlungen aus der Finanzierungstätigkeit**								**0,00**	**0,00**	**0,00**
SU 36	**Summe Auszahlungen aus der Finanzierungstätigkeit**								**0,00**	**0,00**	**0,00**
SA4	**Saldo (4) Geldfluss aus der Finanzierungstätigkeit (35 – 36)**								**0,00**	**0,00**	**0,00**
SA5	**Saldo (5) Geldfluss aus der voranschlagswirksamen Gebarung (Saldo 3 + Saldo 4)**								**-18.260,35**	**-20.900,00**	**2.639,65**
817300	**Friedhof und Aufbahrungshalle St.Leonhard b.S.**										
Operative Gebarung											
2/817300+810000	Leistungserlöse (Grabarbeiten)	2114	3114		13	11.973,00	9.500,00	2.473,00	11.973,00	9.500,00	2.473,00
2/817300+813000	Erträge aus der Auflösung von Investitionszuschüssen (Kapitaltransfers)	2127				1.029,05	1.030,00	-0,95			
2/817300+852000	Geb.f.Ben.v.Gde.Einricht. (A-Hallengebühr)	2113	3113		12	1.723,00	1.400,00	323,00	1.723,00	1.400,00	323,00
SU 21 / 31	**Summe Erträge / Einzahlungen operative Gebarung**					**14.725,05**	**11.930,00**	**2.795,05**	**13.696,00**	**10.900,00**	**2.796,00**
1/817300-400000	Materialien (Pflanzen)	2221	3221		23		200,00	-200,00		200,00	-200,00
1/817300-600100	Strom	2222	3222		24	1.384,92	2.500,00	-1.115,08	1.384,92	2.500,00	-1.115,08
1/817300-613000	Insth.v.sonst.Grundst. Einrichtungen	2224	3224		24	9.163,92	4.000,00	5.163,92	7.511,92	4.000,00	3.511,92
1/817300-614000	Instandhaltung von Gebäuden (A-Halle St.Leonhard)	2224	3224		24	312,90	1.000,00	-687,10	312,90	1.000,00	-687,10
1/817300-670000	Versicherungen	2222	3222		24	337,59	300,00	37,59	337,59	300,00	37,59
1/817300-680300	Planmäßige Abschreibung	2226				2.431,30	2.430,00	1,30			
1/817300-711000	Geb.f.d.Ben.v.Gde.Einricht.u.Anl. (Kanal- und Müllgebühren)	2225	3225		24	6.984,91	8.500,00	-1.515,09	7.184,81	8.500,00	-1.315,19
1/817300-711100	Geb.f.d. Ben.v.Gde.Einricht.u.Anl. (Wasserbezugsgebühren)	2225	3225		24	1,89	100,00	-98,11	1,89	100,00	-98,11
1/817300-720109	Kostenbeitrag Wirtschaftshof (Arbeiter)	2225	3225		24	16.970,53	13.000,00	3.970,53	16.970,53	13.000,00	3.970,53
1/817300-720209	Kostenbeitrag Wirtschaftshof (Maschinen, Fahrzeuge)	2225	3225		24	2.186,75	1.900,00	286,75	2.186,75	1.900,00	286,75
SU 22 / 32	**Summe Aufwendungen / Auszahlungen operative Gebarung**					**39.774,71**	**33.930,00**	**5.844,71**	**35.891,31**	**31.500,00**	**4.391,31**
SA 0 / SA 1	**(0) Nettoergebnis (21 - 22) / (1) Geldfluss operative Gebarung (31 – 32)**					**-25.049,66**	**-22.000,00**	**-3.049,66**	**-22.195,31**	**-20.600,00**	**-1.595,31**
SU 23	**Summe Haushaltsrücklagen**					**0,00**	**0,00**	**0,00**	**0,00**	**0,00**	**0,00**
SA00	**Nettoergebnis nach Zuw./Entn. Haushaltsrücklagen (Saldo 0 +/- SU23)**					**-25.049,66**	**-22.000,00**	**-3.049,66**			
Investive Gebarung											
SU 33	**Summe Einzahlungen investive Gebarung**								**0,00**	**0,00**	**0,00**
SU 34	**Summe Auszahlungen investive Gebarung**								**0,00**	**0,00**	**0,00**
SA2	**Saldo (2) Geldfluss aus der Investiven Gebarung (33 – 34)**								**0,00**	**0,00**	**0,00**

		MVAG EH	MVAG FH	VC	QU	Ergebnisrechnung RA 2023	Ergebnisrechnung VA 2023	Ergebnisrechnung RA - VA	Finanzierungsrechnung RA 2023	Finanzierungsrechnung VA 2023	Finanzierungsrechnung RA - VA
SA3	**Saldo (3) Nettofinanzierungssaldo (Saldo 1 + Saldo 2)**								**-22.195,31**	**-20.600,00**	**-1.595,31**
Finanzierungstätigkeit											
SU 35	**Summe Einzahlungen aus der Finanzierungstätigkeit**								**0,00**	**0,00**	**0,00**
SU 36	**Summe Auszahlungen aus der Finanzierungstätigkeit**								**0,00**	**0,00**	**0,00**
SA4	**Saldo (4) Geldfluss aus der Finanzierungstätigkeit (35 – 36)**								**0,00**	**0,00**	**0,00**
SA5	**Saldo (5) Geldfluss aus der voranschlagswirksamen Gebarung (Saldo 3 + Saldo 4)**								**-22.195,31**	**-20.600,00**	**-1.595,31**
817400	**Friedhöfe Seltschach und Agoritschach**										
Operative Gebarung											
2/817400+810000	Leistungserlöse (Grabarbeiten)	2114	3114	13		255,00	600,00	-345,00	255,00	600,00	-345,00
SU 21 / 31	**Summe Erträge / Einzahlungen operative Gebarung**					**255,00**	**600,00**	**-345,00**	**255,00**	**600,00**	**-345,00**
1/817400-400000	Materialien (Pflanzen)	2221	3221	23			200,00	-200,00		200,00	-200,00
1/817400-613000	Insth.v.sonst.Grundst. Einrichtungen	2224	3224	24		59,72	400,00	-340,28	59,72	400,00	-340,28
1/817400-711000	Geb.f.d.Ben.v.Gde.Einricht.u.Anl. (Kanal- und Müllgebühren)	2225	3225	24		1.501,76	1.600,00	-98,24	1.501,76	1.600,00	-98,24
1/817400-720109	Kostenbeitrag Wirtschaftshof (Arbeiter)	2225	3225	24		352,75	1.000,00	-647,25	352,75	1.000,00	-647,25
1/817400-720209	Kostenbeitrag Wirtschaftshof (Maschinen, Fahrzeuge)	2225	3225	24		46,50	300,00	-253,50	46,50	300,00	-253,50
SU 22 / 32	**Summe Aufwendungen / Auszahlungen operative Gebarung**					**1.960,73**	**3.500,00**	**-1.539,27**	**1.960,73**	**3.500,00**	**-1.539,27**
SA 0 / SA 1	**(0) Nettoergebnis (21 - 22) / (1) Geldfluss operative Gebarung (31 – 32)**					**-1.705,73**	**-2.900,00**	**1.194,27**	**-1.705,73**	**-2.900,00**	**1.194,27**
SU 23	**Summe Haushaltsrücklagen**					**0,00**	**0,00**	**0,00**	**0,00**	**0,00**	**0,00**
SA00	**Nettoergebnis nach Zuw./Entn. Haushaltsrücklagen (Saldo 0 +/- SU23)**					**-1.705,73**	**-2.900,00**	**1.194,27**			
Investive Gebarung											
SU 33	**Summe Einzahlungen investive Gebarung**								**0,00**	**0,00**	**0,00**
SU 34	**Summe Auszahlungen investive Gebarung**								**0,00**	**0,00**	**0,00**
SA2	**Saldo (2) Geldfluss aus der Investiven Gebarung (33 – 34)**								**0,00**	**0,00**	**0,00**
SA3	**Saldo (3) Nettofinanzierungssaldo (Saldo 1 + Saldo 2)**								**-1.705,73**	**-2.900,00**	**1.194,27**
Finanzierungstätigkeit											
SU 35	**Summe Einzahlungen aus der Finanzierungstätigkeit**								**0,00**	**0,00**	**0,00**
SU 36	**Summe Auszahlungen aus der Finanzierungstätigkeit**								**0,00**	**0,00**	**0,00**
SA4	**Saldo (4) Geldfluss aus der Finanzierungstätigkeit (35 – 36)**								**0,00**	**0,00**	**0,00**
SA5	**Saldo (5) Geldfluss aus der voranschlagswirksamen Gebarung (Saldo 3 + Saldo 4)**								**-1.705,73**	**-2.900,00**	**1.194,27**

		MVAG EH	MVAG FH	VC	QU	Ergebnisrechnung RA 2023	Ergebnisrechnung VA 2023	Ergebnisrechnung RA - VA	Finanzierungsrechnung RA 2023	Finanzierungsrechnung VA 2023	Finanzierungsrechnung RA - VA
82	**Betriebsähnliche Einrichtungen und Betriebe**										
SA 0 / SA 1	**(0) Nettoergebnis (21 - 22) / (1) Geldfluss operative Gebarung (31 – 32)**					**-181.627,41**	**-36.080,00**	**-145.547,41**	**-168.247,99**	**4.300,00**	**-172.547,99**
SA00	**Nettoergebnis nach Zuw./Entn. Haushaltsrücklagen (Saldo 0 +/- SU23)**					**-181.627,41**	**-36.080,00**	**-145.547,41**			
SA2	**Saldo (2) Geldfluss aus der Investiven Gebarung (33 – 34)**								**23.098,95**	**-207.500,00**	**230.598,95**
SA3	**Saldo (3) Nettofinanzierungssaldo (Saldo 1 + Saldo 2)**								**-145.149,04**	**-203.200,00**	**58.050,96**
SA4	**Saldo (4) Geldfluss aus der Finanzierungstätigkeit (35 – 36)**								**0,00**	**0,00**	**0,00**
SA5	**Saldo (5) Geldfluss aus der voranschlagswirksamen Gebarung (Saldo 3 + Saldo 4)**								**-145.149,04**	**-203.200,00**	**58.050,96**
820	**Wirtschaftshöfe**										
SA 0 / SA 1	**(0) Nettoergebnis (21 - 22) / (1) Geldfluss operative Gebarung (31 – 32)**					**-181.627,41**	**-34.280,00**	**-147.347,41**	**-168.247,99**	**6.100,00**	**-174.347,99**
SA00	**Nettoergebnis nach Zuw./Entn. Haushaltsrücklagen (Saldo 0 +/- SU23)**					**-181.627,41**	**-34.280,00**	**-147.347,41**			
SA2	**Saldo (2) Geldfluss aus der Investiven Gebarung (33 – 34)**								**23.098,95**	**-207.500,00**	**230.598,95**
SA3	**Saldo (3) Nettofinanzierungssaldo (Saldo 1 + Saldo 2)**								**-145.149,04**	**-201.400,00**	**56.250,96**
SA4	**Saldo (4) Geldfluss aus der Finanzierungstätigkeit (35 – 36)**								**0,00**	**0,00**	**0,00**
SA5	**Saldo (5) Geldfluss aus der voranschlagswirksamen Gebarung (Saldo 3 + Saldo 4)**								**-145.149,04**	**-201.400,00**	**56.250,96**
820000	**Wirtschaftshöfe**										
Operative Gebarung											
2/820000+810000	Leistungserlöse Arb.Masch.u.Kfz.Std (Private u. Gemeinden)	2114	3114		13	318.761,49	350.000,00	-31.238,51	286.807,29	350.000,00	-63.192,71
2/820000+810100	Leistungserlöse Arb.Std. (vom Hochheitsbereich)	2114	3114		13	957.039,41	921.000,00	36.039,41	957.039,41	921.000,00	36.039,41
2/820000+810200	Leistungserlöse Masch.u.Kfz.Std. (vom Hochheitsbereich)	2114	3114		13	226.659,94	213.800,00	12.859,94	226.659,94	213.800,00	12.859,94
2/820000+810300	Leistungserlöse Arb.Masch.u.Kfz.Std (Betriebe d. Gemeinde)	2114	3114		13	689.545,21	728.000,00	-38.454,79	689.545,21	728.000,00	-38.454,79
2/820000+811000	Benützungsentgelte (Gde.Haushalte)	2115	3115		14	9.800,00	9.800,00		9.800,00	9.800,00	
2/820000+813000	Erträge aus der Auflösung von Investitionszuschüssen (Kapitaltransfers)	2127				25.227,96	18.390,00	6.837,96			
2/820000+817000	Erträge aus der Auflösung von sonstigen Rückstellungen	2117					65.200,00	-65.200,00			
2/820000+817200	Erträge aus der Auflösung von Urlauben	2117				20.734,86		20.734,86			
2/820000+817500	Erträge aus der Auflösung von Jubiläumszuwendungen	2117				73.936,23		73.936,23			
2/820000+823000	Zinsen (Sonderrücklage)	2131	3131		14		100,00	-100,00		100,00	-100,00
2/820000+828000	Rückersätze von Ausgaben (Schadensfälle)	2116	3116		18		100,00	-100,00		100,00	-100,00
2/820000+829000	Sonstige Einnahmen (Strom)	2116	3116		18		600,00	-600,00		600,00	-600,00
2/820000+863000	Lfd.Trsfzgl.v.s.Träg.öff. Rechts (AMS, AUVA, BSO)	2121	3121		15	26.025,34	25.000,00	1.025,34	26.025,34	25.000,00	1.025,34

		MVAG EH	MVAG FH	VC	QU	Ergebnisrechnung RA 2023	Ergebnisrechnung VA 2023	Ergebnisrechnung RA - VA	Finanzierungsrechnung RA 2023	Finanzierungsrechnung VA 2023	Finanzierungsrechnung RA - VA
2/820000+866100	Transfers von Finanzunternehmen (Abf. vers.)	2123	3123	16		46.039,16	46.500,00	-460,84	46.039,16	46.500,00	-460,84
SU 21 / 31	**Summe Erträge / Einzahlungen operative Gebarung**					**2.393.769,60**	**2.378.490,00**	**15.279,60**	**2.241.916,35**	**2.294.900,00**	**-52.983,65**
1/820000-451000	Brennstoffe	2221	3221	23		5.159,11	4.200,00	959,11	5.159,11	4.200,00	959,11
1/820000-452000	Treibstoffe	2221	3221	23		118.116,45	100.000,00	18.116,45	128.703,47	100.000,00	28.703,47
1/820000-454000	Reinigungsmittel	2221	3221	23		6.988,03	4.700,00	2.288,03	6.981,08	4.700,00	2.281,08
1/820000-459000	Sonstige Verbrauchsgüter	2221	3221	23		14.684,52	12.000,00	2.684,52	14.684,52	12.000,00	2.684,52
1/820000-500000	Geldbezüge für Beamte	2211	3211	20		93.194,10	91.900,00	1.294,10	93.194,10	91.900,00	1.294,10
1/820000-511000	Geldbezüge für VB in handwerklicher Verwendung	2211	3211	20		1.186.281,27	1.169.000,00	17.281,27	1.186.281,27	1.169.000,00	17.281,27
1/820000-541000	Sachbezüge	2213	3213			14.943,82	14.000,00	943,82	13.968,22	14.000,00	-31,78
1/820000-563000	Sonstige Aufwandsentschädigungen	2213	3213	20		1.381,68	1.300,00	81,68	1.381,68	1.300,00	81,68
1/820000-565000	Mehrleistungsvergütungen	2211	3211	20		64.356,41	71.000,00	-6.643,59	64.356,41	71.000,00	-6.643,59
1/820000-580000	DGB zum Ausgl.Fonds f. Familienbeihilfen	2212	3212	20		34.249,05	41.800,00	-7.550,95	34.249,05	41.800,00	-7.550,95
1/820000-581300	Betriebliche Kollektivversicherung	2212	3212	20		484,48	500,00	-15,52	484,48	500,00	-15,52
1/820000-582000	Sonstige DGB zur soz. Sicherheit	2212	3212	20		248.743,49	255.500,00	-6.756,51	248.743,49	255.500,00	-6.756,51
1/820000-582100	Abfertigungsversicherung	2212	3212	20		55.492,80	49.000,00	6.492,80	55.492,80	49.000,00	6.492,80
1/820000-582200	Vorsorge Dienstjubiläum	2212	3212	20		19.681,30	19.600,00	81,30	19.681,30	19.600,00	81,30
1/820000-590000	Freiwillige Sozialleistungen	2212	3212	20		986,12	1.000,00	-13,88	986,12	1.000,00	-13,88
1/820000-592000	Dotierung von Rückstellungen für Jubiläumszuwendungen	2214				3.154,09		3.154,09			
1/820000-593100	Dotierung von Rückstellungen für Zeitguthaben	2214				39.230,32		39.230,32			
1/820000-600100	Strom	2222	3222	24		9.977,10	11.700,00	-1.722,90	9.977,10	11.700,00	-1.722,90
1/820000-614000	Instandhaltung von Gebäuden	2224	3224	24		13.083,00	10.000,00	3.083,00	13.083,00	10.000,00	3.083,00
1/820000-616000	Instandhalt.v.Maschinen u.masch.Anlagen	2224	3224	24		108.384,03	75.000,00	33.384,03	105.192,27	75.000,00	30.192,27
1/820000-617000	Instandhaltung von Fahrzeugen	2224	3224	24		163.952,48	85.000,00	78.952,48	161.966,27	85.000,00	76.966,27
1/820000-631000	Telekommunikationsdienste	2222	3222	24		2.255,00	1.900,00	355,00	2.366,85	1.900,00	466,85
1/820000-670000	Versicherungen	2222	3222	24		20.891,59	21.000,00	-108,41	20.891,59	21.000,00	-108,41
1/820000-680300	Planmäßige Abschreibung	2226				18.224,13	18.220,00	4,13			
1/820000-680600	Planmäßige Abschreibung	2226				108.036,91	104.430,00	3.606,91			
1/820000-680700	Planmäßige Abschreibung	2226				1.315,60	1.320,00	-4,40			
1/820000-700000	Miet- und Pachtaufwand	2223	3223	24		9.039,66	8.700,00	339,66	9.039,66	8.700,00	339,66
1/820000-710000	Öffentliche Abgaben (KFZ-Steuer)	2225	3225	24		3.890,75	3.800,00	90,75	3.890,75	3.800,00	90,75
1/820000-710100	Öffentliche Abgaben (KEST)	2225	3225	24			100,00	-100,00		100,00	-100,00
1/820000-711000	Geb.f.d.Ben.v.Gde.Einricht.u.Anl. (Kanal- und Müllgebühren)	2225	3225	24		793,74	600,00	193,74	793,74	600,00	193,74
1/820000-711100	Geb.f.d. Ben.v.Gde.Einricht.u.Anl. (Wasserbezugsgebühren)	2225	3225	24		1.405,65	1.500,00	-94,35	1.405,65	1.500,00	-94,35

		MVAG EH	MVAG FH	VC	QU	Ergebnisrechnung RA 2023	Ergebnisrechnung VA 2023	Ergebnisrechnung RA - VA	Finanzierungsrechnung RA 2023	Finanzierungsrechnung VA 2023	Finanzierungsrechnung RA - VA
1/820000-720109	Kostenbeitrag Wirtschaftshof (Arbeiter)	2225	3225		24	138.895,85	130.000,00	8.895,85	138.895,85	130.000,00	8.895,85
1/820000-720209	Kostenbeitrag Wirtschaftshof (Maschinen, Fahrzeuge)	2225	3225		24	4.663,00	3.000,00	1.663,00	4.663,00	3.000,00	1.663,00
1/820000-720400	Kostenbeitrag Pensionsfonds	2225	3225		24		67.000,00	-67.000,00		67.000,00	-67.000,00
1/820000-724000	Reisegebühren	2225	3225		24	2.666,33	3.000,00	-333,67	2.666,33	3.000,00	-333,67
1/820000-728000	Entgelte für sonstige Leistungen (Zuk.Fremdleistungen)	2225	3225		24	46.796,78	20.000,00	26.796,78	46.910,18	20.000,00	26.910,18
1/820000-729000	Sonstige Ausgaben (Arbeitsmed. Betreuung u.Öffentlichkeitsarbeit)	2225	3225		24	13.998,37	11.000,00	2.998,37	14.075,00	11.000,00	3.075,00
SU 22 / 32	**Summe Aufwendungen / Auszahlungen operative Gebarung**					**2.575.397,01**	**2.412.770,00**	**162.627,01**	**2.410.164,34**	**2.288.800,00**	**121.364,34**
SA 0 / SA 1	**(0) Nettoergebnis (21 - 22) / (1) Geldfluss operative Gebarung (31 – 32)**					**-181.627,41**	**-34.280,00**	**-147.347,41**	**-168.247,99**	**6.100,00**	**-174.347,99**
SU 23	**Summe Haushaltsrücklagen**					**0,00**	**0,00**	**0,00**	**0,00**	**0,00**	**0,00**
SA00	**Nettoergebnis nach Zuw./Entn. Haushaltsrücklagen (Saldo 0 +/- SU23)**					**-181.627,41**	**-34.280,00**	**-147.347,41**			
Investive Gebarung											
2/820000+301100	Kap.Trsf. v. Land (BZ i.R. IKZ-Bonus)		3331	1	33					80.000,00	-80.000,00
2/820000+302000	Kapitaltransfers von Gemeinden (IBeitrag Stadt Villach,Kehrmaschine)		3331	1	33					17.500,00	-17.500,00
2/820000+803100	Veräußerungen von Fahrzeugen		3314		31				24.350,00		24.350,00
SU 33	**Summe Einzahlungen investive Gebarung**								**24.350,00**	**97.500,00**	**-73.150,00**
1/820000-030000	Werkzeuge		3414	2	41				1.251,05	3.000,00	-1.748,95
1/820000-040000	Fahrzeuge (Kehrmaschine)		3414	1	41					300.000,00	-300.000,00
1/820000-042000	Betriebsausstattung		3415	2	41					2.000,00	-2.000,00
SU 34	**Summe Auszahlungen investive Gebarung**								**1.251,05**	**305.000,00**	**-303.748,95**
SA2	**Saldo (2) Geldfluss aus der Investiven Gebarung (33 – 34)**								**23.098,95**	**-207.500,00**	**230.598,95**
SA3	**Saldo (3) Nettofinanzierungssaldo (Saldo 1 + Saldo 2)**								**-145.149,04**	**-201.400,00**	**56.250,96**
Finanzierungstätigkeit											
SU 35	**Summe Einzahlungen aus der Finanzierungstätigkeit**								**0,00**	**0,00**	**0,00**
SU 36	**Summe Auszahlungen aus der Finanzierungstätigkeit**								**0,00**	**0,00**	**0,00**
SA4	**Saldo (4) Geldfluss aus der Finanzierungstätigkeit (35 – 36)**								**0,00**	**0,00**	**0,00**
SA5	**Saldo (5) Geldfluss aus der voranschlagswirksamen Gebarung (Saldo 3 + Saldo 4)**								**-145.149,04**	**-201.400,00**	**56.250,96**

		MVAG EH	MVAG FH	VC	QU	Ergebnisrechnung RA 2023	Ergebnisrechnung VA 2023	Ergebnisrechnung RA - VA	Finanzierungsrechnung RA 2023	Finanzierungsrechnung VA 2023	Finanzierungsrechnung RA - VA
828	**Sonstige Märkte**										
SA 0 / SA 1	**(0) Nettoergebnis (21 - 22) / (1) Geldfluss operative Gebarung (31 – 32)**					**0,00**	**-1.800,00**	**1.800,00**	**0,00**	**-1.800,00**	**1.800,00**
SA00	**Nettoergebnis nach Zuw./Entn. Haushaltsrücklagen (Saldo 0 +/- SU23)**					**0,00**	**-1.800,00**	**1.800,00**			
SA2	**Saldo (2) Geldfluss aus der Investiven Gebarung (33 – 34)**								**0,00**	**0,00**	**0,00**
SA3	**Saldo (3) Nettofinanzierungssaldo (Saldo 1 + Saldo 2)**								**0,00**	**-1.800,00**	**1.800,00**
SA4	**Saldo (4) Geldfluss aus der Finanzierungstätigkeit (35 – 36)**								**0,00**	**0,00**	**0,00**
SA5	**Saldo (5) Geldfluss aus der voranschlagswirksamen Gebarung (Saldo 3 + Saldo 4)**								**0,00**	**-1.800,00**	**1.800,00**
828000	**Sonstige Märkte**										
Operative Gebarung											
2/828000+812000	Geb.f.sonst.Verw.Leist. (Marktstandsgebühren)	2114	3114		13		100,00	-100,00		100,00	-100,00
SU 21 / 31	**Summe Erträge / Einzahlungen operative Gebarung**					**0,00**	**100,00**	**-100,00**	**0,00**	**100,00**	**-100,00**
1/828000-720109	Kostenbeitrag Wirtschaftshof (Arbeiter)	2225	3225		24		1.400,00	-1.400,00		1.400,00	-1.400,00
1/828000-720209	Kostenbeitrag Wirtschaftshof (Maschinen, Fahrzeuge)	2225	3225		24		500,00	-500,00		500,00	-500,00
SU 22 / 32	**Summe Aufwendungen / Auszahlungen operative Gebarung**					**0,00**	**1.900,00**	**-1.900,00**	**0,00**	**1.900,00**	**-1.900,00**
SA 0 / SA 1	**(0) Nettoergebnis (21 - 22) / (1) Geldfluss operative Gebarung (31 – 32)**					**0,00**	**-1.800,00**	**1.800,00**	**0,00**	**-1.800,00**	**1.800,00**
SU 23	**Summe Haushaltsrücklagen**					**0,00**	**0,00**	**0,00**	**0,00**	**0,00**	**0,00**
SA00	**Nettoergebnis nach Zuw./Entn. Haushaltsrücklagen (Saldo 0 +/- SU23)**					**0,00**	**-1.800,00**	**1.800,00**			
Investive Gebarung											
SU 33	**Summe Einzahlungen investive Gebarung**								**0,00**	**0,00**	**0,00**
SU 34	**Summe Auszahlungen investive Gebarung**								**0,00**	**0,00**	**0,00**
SA2	**Saldo (2) Geldfluss aus der Investiven Gebarung (33 – 34)**								**0,00**	**0,00**	**0,00**
SA3	**Saldo (3) Nettofinanzierungssaldo (Saldo 1 + Saldo 2)**								**0,00**	**-1.800,00**	**1.800,00**
Finanzierungstätigkeit											
SU 35	**Summe Einzahlungen aus der Finanzierungstätigkeit**								**0,00**	**0,00**	**0,00**
SU 36	**Summe Auszahlungen aus der Finanzierungstätigkeit**								**0,00**	**0,00**	**0,00**
SA4	**Saldo (4) Geldfluss aus der Finanzierungstätigkeit (35 – 36)**								**0,00**	**0,00**	**0,00**
SA5	**Saldo (5) Geldfluss aus der voranschlagswirksamen Gebarung (Saldo 3 + Saldo 4)**								**0,00**	**-1.800,00**	**1.800,00**

		MVAG EH	MVAG FH	VC	QU	Ergebnisrechnung RA 2023	Ergebnisrechnung VA 2023	Ergebnisrechnung RA - VA	Finanzierungsrechnung RA 2023	Finanzierungsrechnung VA 2023	Finanzierungsrechnung RA - VA
84	**Liegenschaften, Wohn- und Geschäftsgebäude**										
SA 0 / SA 1	**(0) Nettoergebnis (21 - 22) / (1) Geldfluss operative Gebarung (31 – 32)**					**14.638,25**	**13.100,00**	**1.538,25**	**-3.386,63**	**-6.300,00**	**2.913,37**
SA00	**Nettoergebnis nach Zuw./Entn. Haushaltsrücklagen (Saldo 0 +/- SU23)**					**14.638,25**	**13.100,00**	**1.538,25**			
SA2	**Saldo (2) Geldfluss aus der Investiven Gebarung (33 – 34)**								**15.251,00**	**19.400,00**	**-4.149,00**
SA3	**Saldo (3) Nettofinanzierungssaldo (Saldo 1 + Saldo 2)**								**11.864,37**	**13.100,00**	**-1.235,63**
SA4	**Saldo (4) Geldfluss aus der Finanzierungstätigkeit (35 – 36)**								**0,00**	**0,00**	**0,00**
SA5	**Saldo (5) Geldfluss aus der voranschlagswirksamen Gebarung (Saldo 3 + Saldo 4)**								**11.864,37**	**13.100,00**	**-1.235,63**
840	**Grundbesitz**										
SA 0 / SA 1	**(0) Nettoergebnis (21 - 22) / (1) Geldfluss operative Gebarung (31 – 32)**					**14.698,20**	**13.100,00**	**1.598,20**	**-3.326,68**	**-6.300,00**	**2.973,32**
SA00	**Nettoergebnis nach Zuw./Entn. Haushaltsrücklagen (Saldo 0 +/- SU23)**					**14.698,20**	**13.100,00**	**1.598,20**			
SA2	**Saldo (2) Geldfluss aus der Investiven Gebarung (33 – 34)**								**15.251,00**	**19.400,00**	**-4.149,00**
SA3	**Saldo (3) Nettofinanzierungssaldo (Saldo 1 + Saldo 2)**								**11.924,32**	**13.100,00**	**-1.175,68**
SA4	**Saldo (4) Geldfluss aus der Finanzierungstätigkeit (35 – 36)**								**0,00**	**0,00**	**0,00**
SA5	**Saldo (5) Geldfluss aus der voranschlagswirksamen Gebarung (Saldo 3 + Saldo 4)**								**11.924,32**	**13.100,00**	**-1.175,68**
840000	**Grundbesitz**										
Operative Gebarung											
2/840000+801000	Veräußerungen von Grundstücken (öffentl. Gut)	2116			30	19.411,00	19.400,00	11,00			
2/840000+811000	Einnahmen aus Vermietung und Verpachtung	2115	3115		14	8.780,29	5.000,00	3.780,29	8.780,29	5.000,00	3.780,29
2/840000+829000	Sonstige Einnahmen	2116	3116		18	200,00	100,00	100,00	200,00	100,00	100,00
SU 21 / 31	**Summe Erträge / Einzahlungen operative Gebarung**					**28.391,29**	**24.500,00**	**3.891,29**	**8.980,29**	**5.100,00**	**3.880,29**
1/840000-640000	Rechtskosten	2222	3222		24	277,88	1.000,00	-722,12	277,88	1.000,00	-722,12
1/840000-683000	Verluste aus dem Abgang von Vermögenswerten	2226				1.386,12		1.386,12			
1/840000-710000	Öffentliche Abgaben (Grundsteuer)	2225	3225		24	2.813,44	2.900,00	-86,56	2.813,44	2.900,00	-86,56
1/840000-720109	Kostenbeitrag Wirtschaftshof (Arbeiter)	2225	3225		24	5.602,50	5.000,00	602,50	5.602,50	5.000,00	602,50
1/840000-720209	Kostenbeitrag Wirtschaftshof (Maschinen, Fahrzeuge)	2225	3225		24	1.590,00	1.500,00	90,00	1.590,00	1.500,00	90,00
1/840000-729000	Sonstige Ausgaben (Sonst.gem.Gebäude)	2225	3225		24	2.023,15	1.000,00	1.023,15	2.023,15	1.000,00	1.023,15
SU 22 / 32	**Summe Aufwendungen / Auszahlungen operative Gebarung**					**13.693,09**	**11.400,00**	**2.293,09**	**12.306,97**	**11.400,00**	**906,97**
SA 0 / SA 1	**(0) Nettoergebnis (21 - 22) / (1) Geldfluss operative Gebarung (31 – 32)**					**14.698,20**	**13.100,00**	**1.598,20**	**-3.326,68**	**-6.300,00**	**2.973,32**
SU 23	**Summe Haushaltsrücklagen**					**0,00**	**0,00**	**0,00**	**0,00**	**0,00**	**0,00**
SA00	**Nettoergebnis nach Zuw./Entn. Haushaltsrücklagen (Saldo 0 +/- SU23)**					**14.698,20**	**13.100,00**	**1.598,20**			
Investive Gebarung											
6/840000+301100	Kap. Trsfzlg. v. Ländern (Bz i.R. 2023)		3331	1	33					110.000,00	-110.000,00

		MVAG EH	MVAG FH	VC	QU	Ergebnisrechnung RA 2023	Ergebnisrechnung VA 2023	Ergebnisrechnung RA - VA	Finanzierungsrechnung RA 2023	Finanzierungsrechnung VA 2023	Finanzierungsrechnung RA - VA
6/840000+301200	Kap. Trsfzlg.v.Ländern u. Landesfonds (BZ a.R. LR Fellner)		3331	1	33					70.000,00	-70.000,00
2/840000+801000	Veräußerungen von Grundstücken (öffentl. Gut)		3312		30				19.411,00	19.400,00	11,00
SU 33	**Summe Einzahlungen investive Gebarung**								**19.411,00**	**199.400,00**	**-179.989,00**
5/840000-001000	Unbebaute Grundstücke (Speicherteich u. Grundstück, Dreiländereck)		3412	1	40					180.000,00	-180.000,00
1/840000-002000	Straßenbauten		3412	2	40				4.001,92		4.001,92
1/840000-003000	Grundstücke zu Straßenbauten (Hrovath)		3412	2	40				158,08		158,08
SU 34	**Summe Auszahlungen investive Gebarung**								**4.160,00**	**180.000,00**	**-175.840,00**
SA2	**Saldo (2) Geldfluss aus der Investiven Gebarung (33 – 34)**								**15.251,00**	**19.400,00**	**-4.149,00**
SA3	**Saldo (3) Nettofinanzierungssaldo (Saldo 1 + Saldo 2)**								**11.924,32**	**13.100,00**	**-1.175,68**
Finanzierungstätigkeit											
SU 35	**Summe Einzahlungen aus der Finanzierungstätigkeit**								**0,00**	**0,00**	**0,00**
SU 36	**Summe Auszahlungen aus der Finanzierungstätigkeit**								**0,00**	**0,00**	**0,00**
SA4	**Saldo (4) Geldfluss aus der Finanzierungstätigkeit (35 – 36)**								**0,00**	**0,00**	**0,00**
SA5	**Saldo (5) Geldfluss aus der voranschlagswirksamen Gebarung (Saldo 3 + Saldo 4)**								**11.924,32**	**13.100,00**	**-1.175,68**

		MVAG EH	MVAG FH	VC	QU	Ergebnisrechnung RA 2023	Ergebnisrechnung VA 2023	Ergebnisrechnung RA - VA	Finanzierungsrechnung RA 2023	Finanzierungsrechnung VA 2023	Finanzierungsrechnung RA - VA
846	**Wohn- und Geschäftsgebäude (soweit nicht bei 853)**										
SA 0 / SA 1	**(0) Nettoergebnis (21 - 22) / (1) Geldfluss operative Gebarung (31 – 32)**					**-59,95**	**0,00**	**-59,95**	**-59,95**	**0,00**	**-59,95**
SA00	**Nettoergebnis nach Zuw./Entn. Haushaltsrücklagen (Saldo 0 +/- SU23)**					**-59,95**	**0,00**	**-59,95**			
SA2	**Saldo (2) Geldfluss aus der Investiven Gebarung (33 – 34)**								**0,00**	**0,00**	**0,00**
SA3	**Saldo (3) Nettofinanzierungssaldo (Saldo 1 + Saldo 2)**								**-59,95**	**0,00**	**-59,95**
SA4	**Saldo (4) Geldfluss aus der Finanzierungstätigkeit (35 – 36)**								**0,00**	**0,00**	**0,00**
SA5	**Saldo (5) Geldfluss aus der voranschlagswirksamen Gebarung (Saldo 3 + Saldo 4)**								**-59,95**	**0,00**	**-59,95**
846100	**Wohnhaus Klosterweg 2 (Alte Gemeinde)**										
Operative Gebarung											
SU 21 / 31	**Summe Erträge / Einzahlungen operative Gebarung**					**0,00**	**0,00**	**0,00**	**0,00**	**0,00**	**0,00**
1/846100-710000	Öffentliche Abgaben	2225	3225	24		59,95		59,95	59,95		59,95
SU 22 / 32	**Summe Aufwendungen / Auszahlungen operative Gebarung**					**59,95**	**0,00**	**59,95**	**59,95**	**0,00**	**59,95**
SA 0 / SA 1	**(0) Nettoergebnis (21 - 22) / (1) Geldfluss operative Gebarung (31 – 32)**					**-59,95**	**0,00**	**-59,95**	**-59,95**	**0,00**	**-59,95**
SU 23	**Summe Haushaltsrücklagen**					**0,00**	**0,00**	**0,00**	**0,00**	**0,00**	**0,00**
SA00	**Nettoergebnis nach Zuw./Entn. Haushaltsrücklagen (Saldo 0 +/- SU23)**					**-59,95**	**0,00**	**-59,95**			
Investive Gebarung											
SU 33	**Summe Einzahlungen investive Gebarung**								**0,00**	**0,00**	**0,00**
SU 34	**Summe Auszahlungen investive Gebarung**								**0,00**	**0,00**	**0,00**
SA2	**Saldo (2) Geldfluss aus der Investiven Gebarung (33 – 34)**								**0,00**	**0,00**	**0,00**
SA3	**Saldo (3) Nettofinanzierungssaldo (Saldo 1 + Saldo 2)**								**-59,95**	**0,00**	**-59,95**
Finanzierungstätigkeit											
SU 35	**Summe Einzahlungen aus der Finanzierungstätigkeit**								**0,00**	**0,00**	**0,00**
SU 36	**Summe Auszahlungen aus der Finanzierungstätigkeit**								**0,00**	**0,00**	**0,00**
SA4	**Saldo (4) Geldfluss aus der Finanzierungstätigkeit (35 – 36)**								**0,00**	**0,00**	**0,00**
SA5	**Saldo (5) Geldfluss aus der voranschlagswirksamen Gebarung (Saldo 3 + Saldo 4)**								**-59,95**	**0,00**	**-59,95**

		MVAG EH	MVAG FH	VC	QU	Ergebnisrechnung RA 2023	Ergebnisrechnung VA 2023	Ergebnisrechnung RA - VA	Finanzierungsrechnung RA 2023	Finanzierungsrechnung VA 2023	Finanzierungsrechnung RA - VA
85	**Betriebe mit marktbestimmter Tätigkeit**										
SA 0 / SA 1	**(0) Nettoergebnis (21 - 22) / (1) Geldfluss operative Gebarung (31 – 32)**					**398.323,50**	**295.590,00**	**102.733,50**	**537.214,07**	**378.100,00**	**159.114,07**
SA00	**Nettoergebnis nach Zuw./Entn. Haushaltsrücklagen (Saldo 0 +/- SU23)**					**144.849,24**	**205.690,00**	**-60.840,76**			
SA2	**Saldo (2) Geldfluss aus der Investiven Gebarung (33 – 34)**								**-575.587,35**	**-1.740.300,00**	**1.164.712,65**
SA3	**Saldo (3) Nettofinanzierungssaldo (Saldo 1 + Saldo 2)**								**-38.373,28**	**-1.362.200,00**	**1.323.826,72**
SA4	**Saldo (4) Geldfluss aus der Finanzierungstätigkeit (35 – 36)**								**1.332.636,77**	**1.470.000,00**	**-137.363,23**
SA5	**Saldo (5) Geldfluss aus der voranschlagswirksamen Gebarung (Saldo 3 + Saldo 4)**								**1.294.263,49**	**107.800,00**	**1.186.463,49**
850	**Betriebe der Wasserversorgung**										
SA 0 / SA 1	**(0) Nettoergebnis (21 - 22) / (1) Geldfluss operative Gebarung (31 – 32)**					**-22.251,41**	**59.610,00**	**-81.861,41**	**14.728,19**	**89.900,00**	**-75.171,81**
SA00	**Nettoergebnis nach Zuw./Entn. Haushaltsrücklagen (Saldo 0 +/- SU23)**					**-22.637,04**	**59.510,00**	**-82.147,04**			
SA2	**Saldo (2) Geldfluss aus der Investiven Gebarung (33 – 34)**								**-330.096,35**	**-1.509.200,00**	**1.179.103,65**
SA3	**Saldo (3) Nettofinanzierungssaldo (Saldo 1 + Saldo 2)**								**-315.368,16**	**-1.419.300,00**	**1.103.931,84**
SA4	**Saldo (4) Geldfluss aus der Finanzierungstätigkeit (35 – 36)**								**1.337.004,46**	**1.537.000,00**	**-199.995,54**
SA5	**Saldo (5) Geldfluss aus der voranschlagswirksamen Gebarung (Saldo 3 + Saldo 4)**								**1.021.636,30**	**117.700,00**	**903.936,30**
850000	**Betriebe der Wasserversorgung**										
Operative Gebarung											
2/850000+810000	Leistungserlöse	2114	3114		13	6.752,25	3.500,00	3.252,25	6.714,75	3.500,00	3.214,75
2/850000+813000	Erträge aus der Auflösung von Investitionszuschüssen (Kapitaltransfers)	2127				90.741,51	88.040,00	2.701,51			
2/850000+823000	Zinsen (Sonderrücklage)	2131	3131		14	385,63	100,00	285,63	385,63	100,00	285,63
2/850000+828000	Rückersätze von Ausgaben (Wasserzähler)	2116	3116		18	42.022,27	36.000,00	6.022,27	41.893,85	36.000,00	5.893,85
2/850000+828100	Rückersätze von Ausgaben (Material)	2116	3116		18	5.234,00	9.000,00	-3.766,00	3.563,90	9.000,00	-5.436,10
2/850000+852100	Benützungsgebühren (Wasserbezugsgebühr)	2113	3113		12	526.282,48	580.000,00	-53.717,52	526.025,16	580.000,00	-53.974,84
2/850000+866000	Lfd.Trsfzlg.v.Kreditinstituten (ÖKK f. Zinszuschuss)	2123	3123		16	24.105,30	24.100,00	5,30	24.105,30	24.100,00	5,30
SU 21 / 31	**Summe Erträge / Einzahlungen operative Gebarung**					**695.523,44**	**740.740,00**	**-45.216,56**	**602.688,59**	**652.700,00**	**-50.011,41**
1/850000-400000	geringw. Wirtschaftsgüter d. Anlagevemögens (Wasserzähler)	2221	3221		23	106.664,64	107.000,00	-335,36	106.664,64	107.000,00	-335,36
1/850000-413000	Wasserabnahme (WG Fürnitz)	2221	3221		23	20.994,68	22.000,00	-1.005,32	20.994,68	22.000,00	-1.005,32
1/850000-452000	Treibstoffe	2221	3221		23		100,00	-100,00		100,00	-100,00
1/850000-459000	Sonstige Verbrauchsgüter	2221	3221		23	4.800,20	1.000,00	3.800,20	4.800,20	1.000,00	3.800,20
1/850000-500000	Geldbezüge für Beamte der Verwaltung	2211	3211		20	6.515,27	6.600,00	-84,73	6.515,27	6.600,00	-84,73
1/850000-510000	Geldbezüge für Vertragsbedienstete der Verwaltung	2211	3211		20	11.923,54	12.000,00	-76,46	11.923,54	12.000,00	-76,46
1/850000-563000	Sonstige Aufwandsentschädigungen	2213	3213		20	69,12	100,00	-30,88	69,12	100,00	-30,88
1/850000-565000	Mehrleistungsvergütungen	2211	3211		20	490,00	500,00	-10,00	490,00	500,00	-10,00

		MVAG EH	MVAG FH	VC	QU	Ergebnisrechnung RA 2023	Ergebnisrechnung VA 2023	Ergebnisrechnung RA - VA	Finanzierungsrechnung RA 2023	Finanzierungsrechnung VA 2023	Finanzierungsrechnung RA - VA
1/850000-580000	Dienstgeberbeiträge zum Ausgleichs-fonds für Familienbeihilfen	2212	3212	20		702,98	1.000,00	-297,02	702,98	1.000,00	-297,02
1/850000-581300	Betriebliche Kollektivversicherung	2212	3212	20		119,53	100,00	19,53	119,53	100,00	19,53
1/850000-582000	Sonstige Dienstgeberbeiträge zur sozialen Sicherheit	2212	3212	20		2.846,42	3.300,00	-453,58	2.846,42	3.300,00	-453,58
1/850000-582200	Vorsorge Dienstjubiläum	2212	3212	20		1.800,00	1.900,00	-100,00	1.800,00	1.900,00	-100,00
1/850000-593000	Dotierung für Rückstellungen für nicht konsumierte Urlaube	2214				310,20		310,20			
1/850000-593100	Dotierung von Rückstellungen für Zeitguthaben	2214				226,50		226,50			
1/850000-600100	Strom	2222	3222	24		29.033,67	36.000,00	-6.966,33	29.033,67	36.000,00	-6.966,33
1/850000-612000	Instandhaltung von Wasseranlagen	2224	3224	24		99.172,28	85.000,00	14.172,28	98.811,15	85.000,00	13.811,15
1/850000-631000	Telekommunikationsdienste (Tel. Überwachung WV)	2222	3222	24		2.741,91	6.500,00	-3.758,09	2.691,60	6.500,00	-3.808,40
1/850000-650700	Kreditzinsen	2241	3241	25		19.508,61	10.000,00	9.508,61	19.508,61	10.000,00	9.508,61
1/850000-670000	Versicherungen	2222	3222	24		1.616,79	1.600,00	16,79	1.616,79	1.600,00	16,79
1/850000-680400	Planmäßige Abschreibung	2226				127.714,39	117.680,00	10.034,39			
1/850000-680600	Planmäßige Abschreibung	2226				784,06	650,00	134,06			
1/850000-700100	Mietzinse (an Wirtschaftshof)	2223	3223	24		5.800,00	5.800,00		5.800,00	5.800,00	
1/850000-710000	Öffentliche Abgaben	2225	3225	24		6,20	100,00	-93,80	6,20	100,00	-93,80
1/850000-710100	Öffentliche Abgaben (KEST)	2225	3225	24			100,00	-100,00		100,00	-100,00
1/850000-720109	Kostenbeitrag Wirtschaftshof (Arbeiter)	2225	3225	24		191.598,92	185.000,00	6.598,92	191.598,92	185.000,00	6.598,92
1/850000-720209	Kostenbeitrag Wirtschaftshof (Maschinen, Fahrzeuge)	2225	3225	24		32.480,00	36.000,00	-3.520,00	32.480,00	36.000,00	-3.520,00
1/850000-720400	Kostenbeitrag Pensionsfonds	2225	3225	24		18.012,63	18.500,00	-487,37	18.012,63	18.500,00	-487,37
1/850000-729000	Sonstige Ausgaben	2225	3225	24		31.842,31	22.600,00	9.242,31	31.474,45	22.600,00	8.874,45
SU 22 / 32	**Summe Aufwendungen / Auszahlungen operative Gebarung**					**717.774,85**	**681.130,00**	**36.644,85**	**587.960,40**	**562.800,00**	**25.160,40**
SA 0 / SA 1	**(0) Nettoergebnis (21 - 22) / (1) Geldfluss operative Gebarung (31 – 32)**					**-22.251,41**	**59.610,00**	**-81.861,41**	**14.728,19**	**89.900,00**	**-75.171,81**
1/850000-794000	Zuweisung an zweckgebundene Haushaltsrücklagen	2401				385,63	100,00	-285,63			
SU 23	**Summe Haushaltsrücklagen**					**-385,63**	**-100,00**	**-285,63**	**0,00**	**0,00**	**0,00**
SA00	**Nettoergebnis nach Zuw./Entn. Haushaltsrücklagen (Saldo 0 +/- SU23)**					**-22.637,04**	**59.510,00**	**-82.147,04**			
Investive Gebarung											
6/850000+300030	Kapitaltransfers von Bund (KPC-Barwertzuschuss; BA 03)		3331	1	33					72.800,00	-72.800,00
2/850000+307100	Kapitaltransfers von privaten HH (Anschlussbeiträge)		3334	2	34				81.214,58	70.000,00	11.214,58
SU 33	**Summe Einzahlungen investive Gebarung**								**81.214,58**	**142.800,00**	**-61.585,42**
1/850000-004000	Wasserbauten		3412	2	40				70.326,06	92.000,00	-21.673,94
1/850000-004010	Wasserbauten (Fernwirkanlage)		3412	2	40				2.462,17		2.462,17

		MVAG EH	MVAG FH	VC	QU	Ergebnisrechnung RA 2023	Ergebnisrechnung VA 2023	Ergebnisrechnung RA - VA	Finanzierungsrechnung RA 2023	Finanzierungsrechnung VA 2023	Finanzierungsrechnung RA - VA
5/850000-004030	Wasserbauten (BA 03, Pumpstation Pöckau)		3412	1	40				337.217,70	560.000,00	-222.782,30
5/850000-004050	Wasserbauten (BA 05, Hochbehälter Tschau)		3412	1	40					1.000.000,00	-1.000.000,00
1/850000-030000	Werkzeuge		3414	2	41				1.305,00		1.305,00
SU 34	**Summe Auszahlungen investive Gebarung**								**411.310,93**	**1.652.000,00**	**-1.240.689,07**
SA2	**Saldo (2) Geldfluss aus der Investiven Gebarung (33 – 34)**								**-330.096,35**	**-1.509.200,00**	**1.179.103,65**
SA3	**Saldo (3) Nettofinanzierungssaldo (Saldo 1 + Saldo 2)**								**-315.368,16**	**-1.419.300,00**	**1.103.931,84**
Finanzierungstätigkeit											
6/850000+341030	Investitionsdarlehen von Ländern (KWWF, BA03)		3511	1	54					72.800,00	-72.800,00
6/850000+341050	Investitionsdarlehen von Ländern (KWWF, BA05)		3511	1	54					130.000,00	-130.000,00
6/850000+346030	Investitionsdarlehen von Finanzunternehmen (BA 03, Bank Austria)		3514	1	55				414.400,00	414.400,00	
6/850000+346040	Investitionsdarlehen von Finanzunternehmen (BA 04, Bank Austria)		3514	1	55					163.800,00	-163.800,00
6/850000+346050	Investitionsdarlehen von Finanzunternehmen (BA 05, Bank Austria)		3514	1	55				1.033.800,00	870.000,00	163.800,00
SU 35	**Summe Einzahlungen aus der Finanzierungstätigkeit**								**1.448.200,00**	**1.651.000,00**	**-202.800,00**
1/850000-346100	Schuldaufn.v.Finanzunternehmungen (Tilgung)		3614		65				111.195,54	114.000,00	-2.804,46
SU 36	**Summe Auszahlungen aus der Finanzierungstätigkeit**								**111.195,54**	**114.000,00**	**-2.804,46**
SA4	**Saldo (4) Geldfluss aus der Finanzierungstätigkeit (35 – 36)**								**1.337.004,46**	**1.537.000,00**	**-199.995,54**
SA5	**Saldo (5) Geldfluss aus der voranschlagswirksamen Gebarung (Saldo 3 + Saldo 4)**								**1.021.636,30**	**117.700,00**	**903.936,30**

		MVAG EH	MVAG FH	VC	QU	Ergebnisrechnung RA 2023	Ergebnisrechnung VA 2023	Ergebnisrechnung RA - VA	Finanzierungsrechnung RA 2023	Finanzierungsrechnung VA 2023	Finanzierungsrechnung RA - VA
851	**Betriebe der Abwasserbeseitigung**										
SA 0 / SA 1	**(0) Nettoergebnis (21 - 22) / (1) Geldfluss operative Gebarung (31 – 32)**					**1.091,24**	**100,00**	**991,24**	**9.086,81**	**100,00**	**8.986,81**
SA00	**Nettoergebnis nach Zuw./Entn. Haushaltsrücklagen (Saldo 0 +/- SU23)**					**0,00**	**0,00**	**0,00**			
SA2	**Saldo (2) Geldfluss aus der Investiven Gebarung (33 – 34)**								**0,00**	**0,00**	**0,00**
SA3	**Saldo (3) Nettofinanzierungssaldo (Saldo 1 + Saldo 2)**								**9.086,81**	**100,00**	**8.986,81**
SA4	**Saldo (4) Geldfluss aus der Finanzierungstätigkeit (35 – 36)**								**0,00**	**0,00**	**0,00**
SA5	**Saldo (5) Geldfluss aus der voranschlagswirksamen Gebarung (Saldo 3 + Saldo 4)**								**9.086,81**	**100,00**	**8.986,81**
851000	**Betriebe der Abwasserbeseitigung**										
Operative Gebarung											
2/851000+816500	Kosteners.f.sonst.Leistungen (Intern: AKB f.Verw.)	2114	3114		13	86.157,60	87.600,00	-1.442,40	86.157,60	87.600,00	-1.442,40
2/851000+817000	Erträge aus der Auflösung von sonstigen Rückstellungen	2117				2.318,63		2.318,63			
2/851000+823000	Zinsen (Sonderrücklage)	2131	3131		14	1.091,24	400,00	691,24	1.091,24	400,00	691,24
2/851000+823100	Zinsen (Stundungen)	2131	3131		14		100,00	-100,00		100,00	-100,00
2/851000+850000	Kanalanschluß- und Kanalaufschließungsbeiträge	2111	3111		10	73.943,29	75.000,00	-1.056,71	76.070,94	75.000,00	1.070,94
2/851000+852100	Benützungsgebühren (Kanalbenützungsgebühren)	2113	3113		12	2.546.228,90	2.671.700,00	-125.471,10	2.554.415,45	2.671.700,00	-117.284,55
SU 21 / 31	**Summe Erträge / Einzahlungen operative Gebarung**					**2.709.739,66**	**2.834.800,00**	**-125.060,34**	**2.717.735,23**	**2.834.800,00**	**-117.064,77**
1/851000-500000	Geldbezüge für Beamte	2211	3211		20	6.515,27	6.400,00	115,27	6.515,27	6.400,00	115,27
1/851000-510000	Geldbezüge für Vertragsbedienstete der Verwaltung	2211	3211		20	11.923,54	11.900,00	23,54	11.923,54	11.900,00	23,54
1/851000-563000	Sonstige Aufwandsentschädigungen	2213	3213		20	69,12	100,00	-30,88	69,12	100,00	-30,88
1/851000-565000	Mehrleistungsvergütungen	2211	3211		20	490,00	500,00	-10,00	490,00	500,00	-10,00
1/851000-580000	DGB zum Ausgl.Fonds f. Fam.Beih.	2212	3212		20	702,98	700,00	2,98	702,98	700,00	2,98
1/851000-581300	Betriebliche Kollektivversicherung	2212	3212		20	119,53	100,00	19,53	119,53	100,00	19,53
1/851000-582000	Sonstige DGB zur soz. Sicherheit	2212	3212		20	2.846,42	2.900,00	-53,58	2.846,42	2.900,00	-53,58
1/851000-582200	Vorsorge Dienstjubiläum	2212	3212		20	900,00	900,00		900,00	900,00	
1/851000-710100	Öffentliche Abgaben (KEST)	2225	3225		24		200,00	-200,00		200,00	-200,00
1/851000-720400	Kostenbeitrag Pensionsfonds	2225	3225		24	59.400,00	59.400,00		59.400,00	59.400,00	
1/851000-729000	Sonstige Ausgaben	2225	3225		24	5.509,37	4.800,00	709,37	5.509,37	4.800,00	709,37
1/851000-755000	Kap. Trsfzlg. Unternehmen (Anschlussbeitr., Baukostenzuschuss)	2233	3233		27	73.943,29	75.000,00	-1.056,71	73.943,29	75.000,00	-1.056,71
1/851000-755010	Entgelte für sonstige Leistungen (Kanalbenützungsentgelt, AKB)	2233	3233		27	1.323.654,88	1.449.200,00	-125.545,12	1.323.654,88	1.449.200,00	-125.545,12
1/851000-755020	Kap. Trsfzlg. Unternehmen (Zinsen aus Anschlußbeiträgen)	2233	3233		27		100,00	-100,00		100,00	-100,00

		MVAG EH	MVAG FH	VC	QU	Ergebnisrechnung RA 2023	Ergebnisrechnung VA 2023	Ergebnisrechnung RA - VA	Finanzierungsrechnung RA 2023	Finanzierungsrechnung VA 2023	Finanzierungsrechnung RA - VA
1/851000-755030	Kap. Trsfzlg. Unternehmen (Gesellschafterszuschuss)	2233	3233		27	1.222.574,02	1.222.500,00	74,02	1.222.574,02	1.222.500,00	74,02
SU 22 / 32	**Summe Aufwendungen / Auszahlungen operative Gebarung**					**2.708.648,42**	**2.834.700,00**	**-126.051,58**	**2.708.648,42**	**2.834.700,00**	**-126.051,58**
SA 0 / SA 1	**(0) Nettoergebnis (21 - 22) / (1) Geldfluss operative Gebarung (31 – 32)**					**1.091,24**	**100,00**	**991,24**	**9.086,81**	**100,00**	**8.986,81**
2/851000+894000	Entnahmen von zweckgebundenen Haushaltsrücklagen	2301				45.000,00	45.000,00				
1/851000-794000	Zuweisung an zweckgebundene Haushaltsrücklagen	2401				46.091,24	45.100,00	-991,24			
SU 23	**Summe Haushaltsrücklagen**					**-1.091,24**	**-100,00**	**-991,24**	**0,00**	**0,00**	**0,00**
SA00	**Nettoergebnis nach Zuw./Entn. Haushaltsrücklagen (Saldo 0 +/- SU23)**					**0,00**	**0,00**	**0,00**			
Investive Gebarung											
SU 33	**Summe Einzahlungen investive Gebarung**								**0,00**	**0,00**	**0,00**
SU 34	**Summe Auszahlungen investive Gebarung**								**0,00**	**0,00**	**0,00**
SA2	**Saldo (2) Geldfluss aus der Investiven Gebarung (33 – 34)**								**0,00**	**0,00**	**0,00**
SA3	**Saldo (3) Nettofinanzierungssaldo (Saldo 1 + Saldo 2)**								**9.086,81**	**100,00**	**8.986,81**
Finanzierungstätigkeit											
SU 35	**Summe Einzahlungen aus der Finanzierungstätigkeit**								**0,00**	**0,00**	**0,00**
SU 36	**Summe Auszahlungen aus der Finanzierungstätigkeit**								**0,00**	**0,00**	**0,00**
SA4	**Saldo (4) Geldfluss aus der Finanzierungstätigkeit (35 – 36)**								**0,00**	**0,00**	**0,00**
SA5	**Saldo (5) Geldfluss aus der voranschlagswirksamen Gebarung (Saldo 3 + Saldo 4)**								**9.086,81**	**100,00**	**8.986,81**

		MVAG EH	MVAG FH	VC	QU	Ergebnisrechnung RA 2023	Ergebnisrechnung VA 2023	Ergebnisrechnung RA - VA	Finanzierungsrechnung RA 2023	Finanzierungsrechnung VA 2023	Finanzierungsrechnung RA - VA
852	**Betriebe der Müllbeseitigung**										
SA 0 / SA 1	**(0) Nettoergebnis (21 - 22) / (1) Geldfluss operative Gebarung (31 – 32)**					**168.018,02**	**80.680,00**	**87.338,02**	**244.315,52**	**131.500,00**	**112.815,52**
SA00	**Nettoergebnis nach Zuw./Entn. Haushaltsrücklagen (Saldo 0 +/- SU23)**					**167.486,28**	**80.580,00**	**86.906,28**			
SA2	**Saldo (2) Geldfluss aus der Investiven Gebarung (33 – 34)**								**-245.491,00**	**-231.100,00**	**-14.391,00**
SA3	**Saldo (3) Nettofinanzierungssaldo (Saldo 1 + Saldo 2)**								**-1.175,48**	**-99.600,00**	**98.424,52**
SA4	**Saldo (4) Geldfluss aus der Finanzierungstätigkeit (35 – 36)**								**0,00**	**0,00**	**0,00**
SA5	**Saldo (5) Geldfluss aus der voranschlagswirksamen Gebarung (Saldo 3 + Saldo 4)**								**-1.175,48**	**-99.600,00**	**98.424,52**
852000	**Betriebe der Müllbeseitigung**										
Operative Gebarung											
2/852000+808000	Veräußerungen von Waren (Müllgefäße)	2116	3116	16		8.427,15	6.000,00	2.427,15	8.077,99	6.000,00	2.077,99
2/852000+810000	Leistungserlöse	2114	3114	13		16.429,86	2.800,00	13.629,86	15.156,15	2.800,00	12.356,15
2/852000+810200	Leistungserlöse Masch. u. Kfz. Std.	2114	3114	13		47.558,75	30.000,00	17.558,75	47.558,75	30.000,00	17.558,75
2/852000+813000	Erträge aus der Auflösung von Investitionszuschüssen (Kapitaltransfers)	2127				27.158,14	27.160,00	-1,86			
2/852000+817200	Erträge aus der Auflösung von Urlauben	2117				1.246,24		1.246,24			
2/852000+823000	Zinsen (Sonderrücklage)	2131	3131	14		531,74	100,00	431,74	531,74	100,00	431,74
2/852000+828000	Rückersätze von Ausgaben (Absetzkipper, Sperrmüll)	2116	3116	18		229.380,90	191.100,00	38.280,90	239.427,83	191.100,00	48.327,83
2/852000+828200	Rückersätze von Ausgaben (Hausschrott)	2116	3116	18		226.422,34	145.000,00	81.422,34	220.213,30	145.000,00	75.213,30
2/852000+829000	Sonstige Einnahmen (Diverse Vergütungen)	2116	3116	18		101.234,01	87.000,00	14.234,01	86.168,49	87.000,00	-831,51
2/852000+852100	Müllabfuhrgebühren (Entsorgung)	2113	3113	12		390.940,87	382.000,00	8.940,87	386.353,56	382.000,00	4.353,56
2/852000+852200	Müllabfuhrgebühren (Bereitstellung)	2113	3113	12		293.936,71	294.000,00	-63,29	291.851,80	294.000,00	-2.148,20
SU 21 / 31	**Summe Erträge / Einzahlungen operative Gebarung**					**1.343.266,71**	**1.165.160,00**	**178.106,71**	**1.295.339,61**	**1.138.000,00**	**157.339,61**
1/852000-400000	Geringw.Wirtschaftsgüter d.Anlagevermögens (Müllgef.)	2221	3221	23		10.911,43	14.000,00	-3.088,57	10.911,43	14.000,00	-3.088,57
1/852000-452000	Treibstoffe	2221	3221	23		34.621,07	33.000,00	1.621,07	34.640,66	33.000,00	1.640,66
1/852000-459000	Sonstige Verbrauchsgüter (Öffentlichkeitsarbeit)	2221	3221	23		17.404,93	21.000,00	-3.595,07	18.432,48	21.000,00	-2.567,52
1/852000-500000	Geldbezüge für Beamte	2211	3211	20		26.061,44	27.000,00	-938,56	26.061,44	27.000,00	-938,56
1/852000-510000	Geldbezüge für Vertragsbedienstete der Verwaltung	2211	3211	20		11.923,38	12.000,00	-76,62	11.923,38	12.000,00	-76,62
1/852000-563000	Sonstige Aufwandsentschädigungen	2213	3213	20		276,36	300,00	-23,64	276,36	300,00	-23,64
1/852000-565000	Mehrleistungsvergütungen	2211	3211	20		1.871,38	1.800,00	71,38	1.871,38	1.800,00	71,38
1/852000-580000	DGB zum Ausgl.Fonds. f. Fam.Beih.	2212	3212	20		1.484,69	1.700,00	-215,31	1.484,69	1.700,00	-215,31
1/852000-581300	Betriebliche Kollektivversicherung	2212	3212	20		119,53	100,00	19,53	119,53	100,00	19,53
1/852000-582000	Sonstige DGB zur soz. Sicherheit	2212	3212	20		3.694,07	4.200,00	-505,93	3.694,07	4.200,00	-505,93
1/852000-582200	Vorsorge Dienstjubiläum	2212	3212	20		2.700,00	1.500,00	1.200,00	2.700,00	1.500,00	1.200,00
1/852000-593100	Dotierung von Rückstellungen für Zeitguthaben	2214				517,60		517,60			

		MVAG EH	MVAG FH	VC	QU	Ergebnisrechnung RA 2023	Ergebnisrechnung VA 2023	Ergebnisrechnung RA - VA	Finanzierungsrechnung RA 2023	Finanzierungsrechnung VA 2023	Finanzierungsrechnung RA - VA
1/852000-614000	Instandhaltung von Gebäuden	2224	3224		24	2.151,44	4.000,00	-1.848,56	2.151,44	4.000,00	-1.848,56
1/852000-617000	Instandhaltung von Fahrzeugen	2224	3224		24	95.654,35	77.000,00	18.654,35	96.195,82	77.000,00	19.195,82
1/852000-670000	Versicherungen	2222	3222		24	8.926,27	8.600,00	326,27	8.926,27	8.600,00	326,27
1/852000-680300	Planmäßige Abschreibung	2226				46.356,41	46.360,00	-3,59			
1/852000-680500	Planmäßige Abschreibung	2226				6.240,50	6.240,00	0,50			
1/852000-680600	Planmäßige Abschreibung	2226				42.391,14	24.890,00	17.501,14			
1/852000-680700	Planmäßige Abschreibung	2226				9.303,10	490,00	8.813,10			
1/852000-700000	Mietzinse (an Wirtschaftshof)	2223	3223		24	1.000,00	1.000,00		1.000,00	1.000,00	
1/852000-700010	Miet- und Pachtaufwand (AWZ neu IKZ)	2223	3223		24	6.924,23	7.700,00	-775,77	6.924,23	7.700,00	-775,77
1/852000-710000	Öffentliche Abgaben	2225	3225		24	1.482,78	800,00	682,78	1.482,78	800,00	682,78
1/852000-710100	Öffentliche Abgaben (KEST)	2225	3225		24		100,00	-100,00		100,00	-100,00
1/852000-711000	Geb.f.Ben.v.Gde.Einricht.u.Anl. (Kanal, Müll)	2225	3225		24	195,61	200,00	-4,39	195,61	200,00	-4,39
1/852000-711100	Geb.f.d. Ben.v.Gde.Einricht.u.Anl. (Wasserbezugsgebühren)	2225	3225		24	65,21	100,00	-34,79	65,21	100,00	-34,79
1/852000-720109	Kostenbeitrag Wirtschaftshof (Arbeiter)	2225	3225		24	479.901,91	470.000,00	9.901,91	479.901,91	470.000,00	9.901,91
1/852000-720209	Kostenbeitrag Wirtschaftshof (Maschinen, Fahrzeuge)	2225	3225		24	47.902,00	37.000,00	10.902,00	47.902,00	37.000,00	10.902,00
1/852000-720400	Kostenbeitrag Pensionsfonds	2225	3225		24	44.472,79	49.900,00	-5.427,21	44.472,79	49.900,00	-5.427,21
1/852000-728000	Entgelte für sonstige Leistungen (Altglas,Sonderm,Sperrm)	2225	3225		24	219.851,82	200.000,00	19.851,82	198.847,36	200.000,00	-1.152,64
1/852000-728010	Entgelte für sonstige Leistungen (Fremdleistungen)	2225	3225		24	38.947,06	20.000,00	18.947,06	38.947,06	20.000,00	18.947,06
1/852000-729000	Sonstige Ausgaben	2225	3225		24	5.510,80	7.500,00	-1.989,20	5.510,80	7.500,00	-1.989,20
1/852000-754000	Lfd.Trsfzlg.a.sonst.Träger öff. Rechts (Verband f. Betriebsaufwand)	2231	3231		26		3.500,00	-3.500,00		3.500,00	-3.500,00
1/852000-757000	Lfd.Trsfzlg.a.priv.Inst. (e-5-Landesprogramm)	2234	3234		27	6.385,39	2.500,00	3.885,39	6.385,39	2.500,00	3.885,39
SU 22 / 32	**Summe Aufwendungen / Auszahlungen operative Gebarung**					**1.175.248,69**	**1.084.480,00**	**90.768,69**	**1.051.024,09**	**1.006.500,00**	**44.524,09**
SA 0 / SA 1	**(0) Nettoergebnis (21 - 22) / (1) Geldfluss operative Gebarung (31 – 32)**					**168.018,02**	**80.680,00**	**87.338,02**	**244.315,52**	**131.500,00**	**112.815,52**
1/852000-794000	Zuweisung an zweckgebundene Haushaltsrücklagen	2401				531,74	100,00	-431,74			
SU 23	**Summe Haushaltsrücklagen**					**-531,74**	**-100,00**	**-431,74**	**0,00**	**0,00**	**0,00**
SA00	**Nettoergebnis nach Zuw./Entn. Haushaltsrücklagen (Saldo 0 +/- SU23)**					**167.486,28**	**80.580,00**	**86.906,28**			
Investive Gebarung											
SU 33	**Summe Einzahlungen investive Gebarung**								**0,00**	**0,00**	**0,00**
1/852000-040000	Fahrzeuge (Kehrmaschine)		3414	2	41				175.000,00	204.000,00	-29.000,00
1/852000-050000	Sonderanlagen		3412	2	40				70.491,00	27.100,00	43.391,00
SU 34	**Summe Auszahlungen investive Gebarung**								**245.491,00**	**231.100,00**	**14.391,00**
SA2	**Saldo (2) Geldfluss aus der Investiven Gebarung (33 – 34)**								**-245.491,00**	**-231.100,00**	**-14.391,00**
SA3	**Saldo (3) Nettofinanzierungssaldo (Saldo 1 + Saldo 2)**								**-1.175,48**	**-99.600,00**	**98.424,52**

		MVAG EH	MVAG VC QU FH	Ergebnisrechnung RA 2023	Ergebnisrechnung VA 2023	Ergebnisrechnung RA - VA	Finanzierungsrechnung RA 2023	Finanzierungsrechnung VA 2023	Finanzierungsrechnung RA - VA
Finanzierungstätigkeit									
SU 35	**Summe Einzahlungen aus der Finanzierungstätigkeit**						**0,00**	**0,00**	**0,00**
SU 36	**Summe Auszahlungen aus der Finanzierungstätigkeit**						**0,00**	**0,00**	**0,00**
SA4	**Saldo (4) Geldfluss aus der Finanzierungstätigkeit (35 – 36)**						**0,00**	**0,00**	**0,00**
SA5	**Saldo (5) Geldfluss aus der voranschlagswirksamen Gebarung (Saldo 3 + Saldo 4)**						**-1.175,48**	**-99.600,00**	**98.424,52**

		MVAG EH	MVAG FH	VC	QU	Ergebnisrechnung RA 2023	Ergebnisrechnung VA 2023	Ergebnisrechnung RA - VA	Finanzierungsrechnung RA 2023	Finanzierungsrechnung VA 2023	Finanzierungsrechnung RA - VA
853	**Betriebe für die Errichtung und Verwaltung von Wohn- und Geschäftsgebäuden**										
SA 0 / SA 1	**(0) Nettoergebnis (21 - 22) / (1) Geldfluss operative Gebarung (31 – 32)**					**251.465,65**	**155.200,00**	**96.265,65**	**269.083,55**	**156.600,00**	**112.483,55**
SA00	**Nettoergebnis nach Zuw./Entn. Haushaltsrücklagen (Saldo 0 +/- SU23)**					**0,00**	**65.600,00**	**-65.600,00**			
SA2	**Saldo (2) Geldfluss aus der Investiven Gebarung (33 – 34)**								**0,00**	**0,00**	**0,00**
SA3	**Saldo (3) Nettofinanzierungssaldo (Saldo 1 + Saldo 2)**								**269.083,55**	**156.600,00**	**112.483,55**
SA4	**Saldo (4) Geldfluss aus der Finanzierungstätigkeit (35 – 36)**								**-4.367,69**	**-67.000,00**	**62.632,31**
SA5	**Saldo (5) Geldfluss aus der voranschlagswirksamen Gebarung (Saldo 3 + Saldo 4)**								**264.715,86**	**89.600,00**	**175.115,86**
853000	**Betriebe für die Errichtung und Verwalt. von Wohn- /Geschäftsgeb.**										
Operative Gebarung											
2/853000+811000	Miet- und Pachtertrag (Sollmieten)	2115	3115		14	646.974,93	545.000,00	101.974,93	644.600,78	545.000,00	99.600,78
2/853000+811010	Miet- und Pachtertrag (Betriebskosten)	2115	3115		14	354.475,99	390.000,00	-35.524,01	354.475,99	390.000,00	-35.524,01
2/853000+823000	sonstige Zinserträge	2131	3131		14	1.355,49	200,00	1.155,49	1.355,49	200,00	1.155,49
SU 21 / 31	**Summe Erträge / Einzahlungen operative Gebarung**					**1.002.806,41**	**935.200,00**	**67.606,41**	**1.000.432,26**	**935.200,00**	**65.232,26**
1/853000-614000	Instandhaltung von Gebäuden	2224	3224		24	111.564,27	195.000,00	-83.435,73	106.387,74	195.000,00	-88.612,26
1/853000-640000	Rechts- und Beratungsaufwand	2222	3222		24	456,30	3.900,00	-3.443,70	456,30	3.900,00	-3.443,70
1/853000-650100	Zinsen Darlehen	2241	3241		25	581,29	1.700,00	-1.118,71	581,29	1.700,00	-1.118,71
1/853000-659000	Geldverkehrs- und Bankspesen	2244	3244		24	1.018,71	1.000,00	18,71	1.018,71	1.000,00	18,71
1/853000-680300	Planmäßige Abschreibung	2226				2.166,39	1.400,00	766,39			
1/853000-700100	Miet- und Pachtaufwand (Betriebskosten)	2223	3223		24	354.475,99	390.000,00	-35.524,01	338.371,26	390.000,00	-51.628,74
1/853000-700200	Miet- und Pachtaufwand (BK, HK, Leerstand)	2223	3223		24	281.077,81	187.000,00	94.077,81	284.533,41	187.000,00	97.533,41
SU 22 / 32	**Summe Aufwendungen / Auszahlungen operative Gebarung**					**751.340,76**	**780.000,00**	**-28.659,24**	**731.348,71**	**778.600,00**	**-47.251,29**
SA 0 / SA 1	**(0) Nettoergebnis (21 - 22) / (1) Geldfluss operative Gebarung (31 – 32)**					**251.465,65**	**155.200,00**	**96.265,65**	**269.083,55**	**156.600,00**	**112.483,55**
1/853000-794000	Zuweisung an zweckgebundene Haushaltsrücklagen	2401				251.465,65	89.600,00	-161.865,65			
SU 23	**Summe Haushaltsrücklagen**					**-251.465,65**	**-89.600,00**	**-161.865,65**	**0,00**	**0,00**	**0,00**
SA00	**Nettoergebnis nach Zuw./Entn. Haushaltsrücklagen (Saldo 0 +/- SU23)**					**0,00**	**65.600,00**	**-65.600,00**			
Investive Gebarung											
SU 33	**Summe Einzahlungen investive Gebarung**								**0,00**	**0,00**	**0,00**
SU 34	**Summe Auszahlungen investive Gebarung**								**0,00**	**0,00**	**0,00**
SA2	**Saldo (2) Geldfluss aus der Investiven Gebarung (33 – 34)**								**0,00**	**0,00**	**0,00**
SA3	**Saldo (3) Nettofinanzierungssaldo (Saldo 1 + Saldo 2)**								**269.083,55**	**156.600,00**	**112.483,55**
Finanzierungstätigkeit											
SU 35	**Summe Einzahlungen aus der Finanzierungstätigkeit**								**0,00**	**0,00**	**0,00**
1/853000-346100	Darlehen v. Finanzunternehmen (Tilgung)		3614		65				4.367,69	67.000,00	-62.632,31
SU 36	**Summe Auszahlungen aus der Finanzierungstätigkeit**								**4.367,69**	**67.000,00**	**-62.632,31**
SA4	**Saldo (4) Geldfluss aus der Finanzierungstätigkeit (35 – 36)**								**-4.367,69**	**-67.000,00**	**62.632,31**

		MVAG EH	MVAG VC QU FH	Ergebnisrechnung RA 2023	Ergebnisrechnung VA 2023	Ergebnisrechnung RA - VA	Finanzierungsrechnung RA 2023	Finanzierungsrechnung VA 2023	Finanzierungsrechnung RA - VA
SA5	**Saldo (5) Geldfluss aus der voranschlagswirksamen Gebarung (Saldo 3 + Saldo 4)**						**264.715,86**	**89.600,00**	**175.115,86**

		MVAG EH	MVAG FH	VC	QU	Ergebnisrechnung RA 2023	Ergebnisrechnung VA 2023	Ergebnisrechnung RA - VA	Finanzierungsrechnung RA 2023	Finanzierungsrechnung VA 2023	Finanzierungsrechnung RA - VA
9 Finanzwirtschaft											
SA 0 / SA 1	**(0) Nettoergebnis (21 - 22) / (1) Geldfluss operative Gebarung (31 – 32)**					**10.163.745,63**	**10.062.500,00**	**101.245,63**	**10.118.388,66**	**10.062.500,00**	**55.888,66**
SA00	**Nettoergebnis nach Zuw./Entn. Haushaltsrücklagen (Saldo 0 +/- SU23)**					**10.163.745,63**	**10.062.300,00**	**101.445,63**			
SA2	**Saldo (2) Geldfluss aus der Investiven Gebarung (33 – 34)**								**0,00**	**0,00**	**0,00**
SA3	**Saldo (3) Nettofinanzierungssaldo (Saldo 1 + Saldo 2)**								**10.118.388,66**	**10.062.500,00**	**55.888,66**
SA4	**Saldo (4) Geldfluss aus der Finanzierungstätigkeit (35 – 36)**								**0,00**	**0,00**	**0,00**
SA5	**Saldo (5) Geldfluss aus der voranschlagswirksamen Gebarung (Saldo 3 + Saldo 4)**								**10.118.388,66**	**10.062.500,00**	**55.888,66**
90	**Gesonderte Verwaltung**										
SA 0 / SA 1	**(0) Nettoergebnis (21 - 22) / (1) Geldfluss operative Gebarung (31 – 32)**					**764,00**	**700,00**	**64,00**	**764,00**	**700,00**	**64,00**
SA00	**Nettoergebnis nach Zuw./Entn. Haushaltsrücklagen (Saldo 0 +/- SU23)**					**764,00**	**700,00**	**64,00**			
SA2	**Saldo (2) Geldfluss aus der Investiven Gebarung (33 – 34)**								**0,00**	**0,00**	**0,00**
SA3	**Saldo (3) Nettofinanzierungssaldo (Saldo 1 + Saldo 2)**								**764,00**	**700,00**	**64,00**
SA4	**Saldo (4) Geldfluss aus der Finanzierungstätigkeit (35 – 36)**								**0,00**	**0,00**	**0,00**
SA5	**Saldo (5) Geldfluss aus der voranschlagswirksamen Gebarung (Saldo 3 + Saldo 4)**								**764,00**	**700,00**	**64,00**
900	**Gesonderte Verwaltung**										
SA 0 / SA 1	**(0) Nettoergebnis (21 - 22) / (1) Geldfluss operative Gebarung (31 – 32)**					**764,00**	**700,00**	**64,00**	**764,00**	**700,00**	**64,00**
SA00	**Nettoergebnis nach Zuw./Entn. Haushaltsrücklagen (Saldo 0 +/- SU23)**					**764,00**	**700,00**	**64,00**			
SA2	**Saldo (2) Geldfluss aus der Investiven Gebarung (33 – 34)**								**0,00**	**0,00**	**0,00**
SA3	**Saldo (3) Nettofinanzierungssaldo (Saldo 1 + Saldo 2)**								**764,00**	**700,00**	**64,00**
SA4	**Saldo (4) Geldfluss aus der Finanzierungstätigkeit (35 – 36)**								**0,00**	**0,00**	**0,00**
SA5	**Saldo (5) Geldfluss aus der voranschlagswirksamen Gebarung (Saldo 3 + Saldo 4)**								**764,00**	**700,00**	**64,00**
900000	**Finanzverwaltung**										
Operative Gebarung											
2/900000+816100	Kosteners.f.sonst.Leistungen (Land: Einhebevergütung)	2114	3114		13	764,00	700,00	64,00	764,00	700,00	64,00
SU 21 / 31	**Summe Erträge / Einzahlungen operative Gebarung**					**764,00**	**700,00**	**64,00**	**764,00**	**700,00**	**64,00**
SU 22 / 32	**Summe Aufwendungen / Auszahlungen operative Gebarung**					**0,00**	**0,00**	**0,00**	**0,00**	**0,00**	**0,00**
SA 0 / SA 1	**(0) Nettoergebnis (21 - 22) / (1) Geldfluss operative Gebarung (31 – 32)**					**764,00**	**700,00**	**64,00**	**764,00**	**700,00**	**64,00**
SU 23	**Summe Haushaltsrücklagen**					**0,00**	**0,00**	**0,00**	**0,00**	**0,00**	**0,00**
SA00	**Nettoergebnis nach Zuw./Entn. Haushaltsrücklagen (Saldo 0 +/- SU23)**					**764,00**	**700,00**	**64,00**			
Investive Gebarung											
SU 33	**Summe Einzahlungen investive Gebarung**								**0,00**	**0,00**	**0,00**
SU 34	**Summe Auszahlungen investive Gebarung**								**0,00**	**0,00**	**0,00**
SA2	**Saldo (2) Geldfluss aus der Investiven Gebarung (33 – 34)**								**0,00**	**0,00**	**0,00**
SA3	**Saldo (3) Nettofinanzierungssaldo (Saldo 1 + Saldo 2)**								**764,00**	**700,00**	**64,00**
Finanzierungstätigkeit											

		MVAG EH	MVAG FH	VC	QU	Ergebnisrechnung RA 2023	Ergebnisrechnung VA 2023	Ergebnisrechnung RA - VA	Finanzierungsrechnung RA 2023	Finanzierungsrechnung VA 2023	Finanzierungsrechnung RA - VA
SU 35	**Summe Einzahlungen aus der Finanzierungstätigkeit**								**0,00**	**0,00**	**0,00**
SU 36	**Summe Auszahlungen aus der Finanzierungstätigkeit**								**0,00**	**0,00**	**0,00**
SA4	**Saldo (4) Geldfluss aus der Finanzierungstätigkeit (35 – 36)**								**0,00**	**0,00**	**0,00**
SA5	**Saldo (5) Geldfluss aus der voranschlagswirksamen Gebarung (Saldo 3 + Saldo 4)**								**764,00**	**700,00**	**64,00**
91	**Kapitalvermögen und Stiftungen ohne eigene Rechtspersönlichkeit**										
SA 0 / SA 1	**(0) Nettoergebnis (21 - 22) / (1) Geldfluss operative Gebarung (31 – 32)**					**477.561,19**	**479.700,00**	**-2.138,81**	**479.284,36**	**479.700,00**	**-415,64**
SA00	**Nettoergebnis nach Zuw./Entn. Haushaltsrücklagen (Saldo 0 +/- SU23)**					**477.561,19**	**479.500,00**	**-1.938,81**			
SA2	**Saldo (2) Geldfluss aus der Investiven Gebarung (33 – 34)**								**0,00**	**0,00**	**0,00**
SA3	**Saldo (3) Nettofinanzierungssaldo (Saldo 1 + Saldo 2)**								**479.284,36**	**479.700,00**	**-415,64**
SA4	**Saldo (4) Geldfluss aus der Finanzierungstätigkeit (35 – 36)**								**0,00**	**0,00**	**0,00**
SA5	**Saldo (5) Geldfluss aus der voranschlagswirksamen Gebarung (Saldo 3 + Saldo 4)**								**479.284,36**	**479.700,00**	**-415,64**
910	**Geldverkehr**										
SA 0 / SA 1	**(0) Nettoergebnis (21 - 22) / (1) Geldfluss operative Gebarung (31 – 32)**					**-13.011,40**	**-12.500,00**	**-511,40**	**-13.011,40**	**-12.500,00**	**-511,40**
SA00	**Nettoergebnis nach Zuw./Entn. Haushaltsrücklagen (Saldo 0 +/- SU23)**					**-13.011,40**	**-12.500,00**	**-511,40**			
SA2	**Saldo (2) Geldfluss aus der Investiven Gebarung (33 – 34)**								**0,00**	**0,00**	**0,00**
SA3	**Saldo (3) Nettofinanzierungssaldo (Saldo 1 + Saldo 2)**								**-13.011,40**	**-12.500,00**	**-511,40**
SA4	**Saldo (4) Geldfluss aus der Finanzierungstätigkeit (35 – 36)**								**0,00**	**0,00**	**0,00**
SA5	**Saldo (5) Geldfluss aus der voranschlagswirksamen Gebarung (Saldo 3 + Saldo 4)**								**-13.011,40**	**-12.500,00**	**-511,40**
910000	**Geldverkehr**										
Operative Gebarung											
2/910000+823000	Zinsen (Kontokorrent)	2131	3131		14	116,83	100,00	16,83	116,83	100,00	16,83
SU 21 / 31	**Summe Erträge / Einzahlungen operative Gebarung**					**116,83**	**100,00**	**16,83**	**116,83**	**100,00**	**16,83**
1/910000-650000	Sollzinsen (Kontokorrent)	2241	3241		25	1.811,18	5.000,00	-3.188,82	1.811,18	5.000,00	-3.188,82
1/910000-659000	Geldverkehrsspesen (Kontokorrent)	2244	3244		24	11.302,59	7.500,00	3.802,59	11.302,59	7.500,00	3.802,59
1/910000-710100	Öffentliche Abgaben (KEST)	2225	3225		24	14,46	100,00	-85,54	14,46	100,00	-85,54
SU 22 / 32	**Summe Aufwendungen / Auszahlungen operative Gebarung**					**13.128,23**	**12.600,00**	**528,23**	**13.128,23**	**12.600,00**	**528,23**
SA 0 / SA 1	**(0) Nettoergebnis (21 - 22) / (1) Geldfluss operative Gebarung (31 – 32)**					**-13.011,40**	**-12.500,00**	**-511,40**	**-13.011,40**	**-12.500,00**	**-511,40**
SU 23	**Summe Haushaltsrücklagen**					**0,00**	**0,00**	**0,00**	**0,00**	**0,00**	**0,00**
SA00	**Nettoergebnis nach Zuw./Entn. Haushaltsrücklagen (Saldo 0 +/- SU23)**					**-13.011,40**	**-12.500,00**	**-511,40**			
Investive Gebarung											
SU 33	**Summe Einzahlungen investive Gebarung**								**0,00**	**0,00**	**0,00**
SU 34	**Summe Auszahlungen investive Gebarung**								**0,00**	**0,00**	**0,00**
SA2	**Saldo (2) Geldfluss aus der Investiven Gebarung (33 – 34)**								**0,00**	**0,00**	**0,00**
SA3	**Saldo (3) Nettofinanzierungssaldo (Saldo 1 + Saldo 2)**								**-13.011,40**	**-12.500,00**	**-511,40**
Finanzierungstätigkeit											
SU 35	**Summe Einzahlungen aus der Finanzierungstätigkeit**								**0,00**	**0,00**	**0,00**

		MVAG EH	MVAG VC QU FH	Ergebnisrechnung RA 2023	Ergebnisrechnung VA 2023	Ergebnisrechnung RA - VA	Finanzierungsrechnung RA 2023	Finanzierungsrechnung VA 2023	Finanzierungsrechnung RA - VA
SU 36	**Summe Auszahlungen aus der Finanzierungstätigkeit**						**0,00**	**0,00**	**0,00**
SA4	**Saldo (4) Geldfluss aus der Finanzierungstätigkeit (35 – 36)**						**0,00**	**0,00**	**0,00**
SA5	**Saldo (5) Geldfluss aus der voranschlagswirksamen Gebarung (Saldo 3 + Saldo 4)**						**-13.011,40**	**-12.500,00**	**-511,40**

		MVAG EH	MVAG FH	VC	QU	Ergebnisrechnung RA 2023	Ergebnisrechnung VA 2023	Ergebnisrechnung RA - VA	Finanzierungsrechnung RA 2023	Finanzierungsrechnung VA 2023	Finanzierungsrechnung RA - VA
912	**Rücklagen (soweit nicht aufteilbar)**										
SA 0 / SA 1	**(0) Nettoergebnis (21 - 22) / (1) Geldfluss operative Gebarung (31 – 32)**					**0,00**	**0,00**	**0,00**	**0,00**	**0,00**	**0,00**
SA00	**Nettoergebnis nach Zuw./Entn. Haushaltsrücklagen (Saldo 0 +/- SU23)**					**0,00**	**-100,00**	**100,00**			
SA2	**Saldo (2) Geldfluss aus der Investiven Gebarung (33 – 34)**								**0,00**	**0,00**	**0,00**
SA3	**Saldo (3) Nettofinanzierungssaldo (Saldo 1 + Saldo 2)**								**0,00**	**0,00**	**0,00**
SA4	**Saldo (4) Geldfluss aus der Finanzierungstätigkeit (35 – 36)**								**0,00**	**0,00**	**0,00**
SA5	**Saldo (5) Geldfluss aus der voranschlagswirksamen Gebarung (Saldo 3 + Saldo 4)**								**0,00**	**0,00**	**0,00**
912000	**Rücklagen**										
Operative Gebarung											
2/912000+823000	Zinsen (Betriebsmittelrücklage)	2131	3131		14		100,00	-100,00		100,00	-100,00
SU 21 / 31	**Summe Erträge / Einzahlungen operative Gebarung**					**0,00**	**100,00**	**-100,00**	**0,00**	**100,00**	**-100,00**
1/912000-710100	Öffentliche Abgaben (KEST)	2225	3225		24		100,00	-100,00		100,00	-100,00
SU 22 / 32	**Summe Aufwendungen / Auszahlungen operative Gebarung**					**0,00**	**100,00**	**-100,00**	**0,00**	**100,00**	**-100,00**
SA 0 / SA 1	**(0) Nettoergebnis (21 - 22) / (1) Geldfluss operative Gebarung (31 – 32)**					**0,00**	**0,00**	**0,00**	**0,00**	**0,00**	**0,00**
1/912000-794000	Zuweisung an zweckgebundene Haushaltsrücklagen	2401					100,00	100,00			
SU 23	**Summe Haushaltsrücklagen**					**0,00**	**-100,00**	**100,00**	**0,00**	**0,00**	**0,00**
SA00	**Nettoergebnis nach Zuw./Entn. Haushaltsrücklagen (Saldo 0 +/- SU23)**					**0,00**	**-100,00**	**100,00**			
Investive Gebarung											
SU 33	**Summe Einzahlungen investive Gebarung**								**0,00**	**0,00**	**0,00**
SU 34	**Summe Auszahlungen investive Gebarung**								**0,00**	**0,00**	**0,00**
SA2	**Saldo (2) Geldfluss aus der Investiven Gebarung (33 – 34)**								**0,00**	**0,00**	**0,00**
SA3	**Saldo (3) Nettofinanzierungssaldo (Saldo 1 + Saldo 2)**								**0,00**	**0,00**	**0,00**
Finanzierungstätigkeit											
SU 35	**Summe Einzahlungen aus der Finanzierungstätigkeit**								**0,00**	**0,00**	**0,00**
SU 36	**Summe Auszahlungen aus der Finanzierungstätigkeit**								**0,00**	**0,00**	**0,00**
SA4	**Saldo (4) Geldfluss aus der Finanzierungstätigkeit (35 – 36)**								**0,00**	**0,00**	**0,00**
SA5	**Saldo (5) Geldfluss aus der voranschlagswirksamen Gebarung (Saldo 3 + Saldo 4)**								**0,00**	**0,00**	**0,00**

		MVAG EH	MVAG VCQU FH	Ergebnisrechnung RA 2023	Ergebnisrechnung VA 2023	Ergebnisrechnung RA - VA	Finanzierungsrechnung RA 2023	Finanzierungsrechnung VA 2023	Finanzierungsrechnung RA - VA
914	**Beteiligungen**								
SA 0 / SA 1	**(0) Nettoergebnis (21 - 22) / (1) Geldfluss operative Gebarung (31 – 32)**			**-1.723,17**	**0,00**	**-1.723,17**	**0,00**	**0,00**	**0,00**
SA00	**Nettoergebnis nach Zuw./Entn. Haushaltsrücklagen (Saldo 0 +/- SU23)**			**-1.723,17**	**0,00**	**-1.723,17**			
SA2	**Saldo (2) Geldfluss aus der Investiven Gebarung (33 – 34)**						**0,00**	**0,00**	**0,00**
SA3	**Saldo (3) Nettofinanzierungssaldo (Saldo 1 + Saldo 2)**						**0,00**	**0,00**	**0,00**
SA4	**Saldo (4) Geldfluss aus der Finanzierungstätigkeit (35 – 36)**						**0,00**	**0,00**	**0,00**
SA5	**Saldo (5) Geldfluss aus der voranschlagswirksamen Gebarung (Saldo 3 + Saldo 4)**						**0,00**	**0,00**	**0,00**
914000	**Beteiligungen**								
Operative Gebarung									
SU 21 / 31	**Summe Erträge / Einzahlungen operative Gebarung**			**0,00**	**0,00**	**0,00**	**0,00**	**0,00**	**0,00**
1/914000-694000	Aufwendungen aus der Bewertung von Beteiligungen		2245	1.723,17		1.723,17			
SU 22 / 32	**Summe Aufwendungen / Auszahlungen operative Gebarung**			**1.723,17**	**0,00**	**1.723,17**	**0,00**	**0,00**	**0,00**
SA 0 / SA 1	**(0) Nettoergebnis (21 - 22) / (1) Geldfluss operative Gebarung (31 – 32)**			**-1.723,17**	**0,00**	**-1.723,17**	**0,00**	**0,00**	**0,00**
SU 23	**Summe Haushaltsrücklagen**			**0,00**	**0,00**	**0,00**	**0,00**	**0,00**	**0,00**
SA00	**Nettoergebnis nach Zuw./Entn. Haushaltsrücklagen (Saldo 0 +/- SU23)**			**-1.723,17**	**0,00**	**-1.723,17**			
Investive Gebarung									
SU 33	**Summe Einzahlungen investive Gebarung**						**0,00**	**0,00**	**0,00**
SU 34	**Summe Auszahlungen investive Gebarung**						**0,00**	**0,00**	**0,00**
SA2	**Saldo (2) Geldfluss aus der Investiven Gebarung (33 – 34)**						**0,00**	**0,00**	**0,00**
SA3	**Saldo (3) Nettofinanzierungssaldo (Saldo 1 + Saldo 2)**						**0,00**	**0,00**	**0,00**
Finanzierungstätigkeit									
SU 35	**Summe Einzahlungen aus der Finanzierungstätigkeit**						**0,00**	**0,00**	**0,00**
SU 36	**Summe Auszahlungen aus der Finanzierungstätigkeit**						**0,00**	**0,00**	**0,00**
SA4	**Saldo (4) Geldfluss aus der Finanzierungstätigkeit (35 – 36)**						**0,00**	**0,00**	**0,00**
SA5	**Saldo (5) Geldfluss aus der voranschlagswirksamen Gebarung (Saldo 3 + Saldo 4)**						**0,00**	**0,00**	**0,00**

		MVAG EH	MVAG FH	VC	QU	Ergebnisrechnung RA 2023	Ergebnisrechnung VA 2023	Ergebnisrechnung RA - VA	Finanzierungsrechnung RA 2023	Finanzierungsrechnung VA 2023	Finanzierungsrechnung RA - VA
916	**Schadenersätze von Dritten (soweit nicht aufteilbar)**										
SA 0 / SA 1	**(0) Nettoergebnis (21 - 22) / (1) Geldfluss operative Gebarung (31 – 32)**					**492.295,76**	**492.200,00**	**95,76**	**492.295,76**	**492.200,00**	**95,76**
SA00	**Nettoergebnis nach Zuw./Entn. Haushaltsrücklagen (Saldo 0 +/- SU23)**					**492.295,76**	**492.100,00**	**195,76**			
SA2	**Saldo (2) Geldfluss aus der Investiven Gebarung (33 – 34)**								**0,00**	**0,00**	**0,00**
SA3	**Saldo (3) Nettofinanzierungssaldo (Saldo 1 + Saldo 2)**								**492.295,76**	**492.200,00**	**95,76**
SA4	**Saldo (4) Geldfluss aus der Finanzierungstätigkeit (35 – 36)**								**0,00**	**0,00**	**0,00**
SA5	**Saldo (5) Geldfluss aus der voranschlagswirksamen Gebarung (Saldo 3 + Saldo 4)**								**492.295,76**	**492.200,00**	**95,76**
916000	**Schadenersätze von Dritten**										
Operative Gebarung											
2/916000+823000	Zinsen (Sonderprojekte)	2131	3131	14			100,00	-100,00		100,00	-100,00
2/916000+829000	Sonstige Einnahmen (KEV Standortabgabe)	2116	3116	18		492.295,76	492.200,00	95,76	492.295,76	492.200,00	95,76
SU 21 / 31	**Summe Erträge / Einzahlungen operative Gebarung**					**492.295,76**	**492.300,00**	**-4,24**	**492.295,76**	**492.300,00**	**-4,24**
1/916000-710100	Öffentliche Abgaben (KEST - Sonderprojekte)	2225	3225	24			100,00	-100,00		100,00	-100,00
SU 22 / 32	**Summe Aufwendungen / Auszahlungen operative Gebarung**					**0,00**	**100,00**	**-100,00**	**0,00**	**100,00**	**-100,00**
SA 0 / SA 1	**(0) Nettoergebnis (21 - 22) / (1) Geldfluss operative Gebarung (31 – 32)**					**492.295,76**	**492.200,00**	**95,76**	**492.295,76**	**492.200,00**	**95,76**
1/916000-794000	Zuweisung an zweckgebundene Haushaltsrücklagen	2401					100,00	100,00			
SU 23	**Summe Haushaltsrücklagen**					**0,00**	**-100,00**	**100,00**	**0,00**	**0,00**	**0,00**
SA00	**Nettoergebnis nach Zuw./Entn. Haushaltsrücklagen (Saldo 0 +/- SU23)**					**492.295,76**	**492.100,00**	**195,76**			
Investive Gebarung											
SU 33	**Summe Einzahlungen investive Gebarung**								**0,00**	**0,00**	**0,00**
SU 34	**Summe Auszahlungen investive Gebarung**								**0,00**	**0,00**	**0,00**
SA2	**Saldo (2) Geldfluss aus der Investiven Gebarung (33 – 34)**								**0,00**	**0,00**	**0,00**
SA3	**Saldo (3) Nettofinanzierungssaldo (Saldo 1 + Saldo 2)**								**492.295,76**	**492.200,00**	**95,76**
Finanzierungstätigkeit											
SU 35	**Summe Einzahlungen aus der Finanzierungstätigkeit**								**0,00**	**0,00**	**0,00**
SU 36	**Summe Auszahlungen aus der Finanzierungstätigkeit**								**0,00**	**0,00**	**0,00**
SA4	**Saldo (4) Geldfluss aus der Finanzierungstätigkeit (35 – 36)**								**0,00**	**0,00**	**0,00**
SA5	**Saldo (5) Geldfluss aus der voranschlagswirksamen Gebarung (Saldo 3 + Saldo 4)**								**492.295,76**	**492.200,00**	**95,76**

		MVAG EH	MVAG FH	VC	QU	Ergebnisrechnung RA 2023	Ergebnisrechnung VA 2023	Ergebnisrechnung RA - VA	Finanzierungsrechnung RA 2023	Finanzierungsrechnung VA 2023	Finanzierungsrechnung RA - VA
92	**Öffentliche Abgaben**										
SA 0 / SA 1	**(0) Nettoergebnis (21 - 22) / (1) Geldfluss operative Gebarung (31 – 32)**					**9.611.724,95**	**9.592.100,00**	**19.624,95**	**9.571.148,81**	**9.592.100,00**	**-20.951,19**
SA00	**Nettoergebnis nach Zuw./Entn. Haushaltsrücklagen (Saldo 0 +/- SU23)**					**9.611.724,95**	**9.592.100,00**	**19.624,95**			
SA2	**Saldo (2) Geldfluss aus der Investiven Gebarung (33 – 34)**								**0,00**	**0,00**	**0,00**
SA3	**Saldo (3) Nettofinanzierungssaldo (Saldo 1 + Saldo 2)**								**9.571.148,81**	**9.592.100,00**	**-20.951,19**
SA4	**Saldo (4) Geldfluss aus der Finanzierungstätigkeit (35 – 36)**								**0,00**	**0,00**	**0,00**
SA5	**Saldo (5) Geldfluss aus der voranschlagswirksamen Gebarung (Saldo 3 + Saldo 4)**								**9.571.148,81**	**9.592.100,00**	**-20.951,19**
920	**Ausschließliche Gemeindeabgaben**										
SA 0 / SA 1	**(0) Nettoergebnis (21 - 22) / (1) Geldfluss operative Gebarung (31 – 32)**					**2.462.286,67**	**2.268.100,00**	**194.186,67**	**2.421.710,53**	**2.268.100,00**	**153.610,53**
SA00	**Nettoergebnis nach Zuw./Entn. Haushaltsrücklagen (Saldo 0 +/- SU23)**					**2.462.286,67**	**2.268.100,00**	**194.186,67**			
SA2	**Saldo (2) Geldfluss aus der Investiven Gebarung (33 – 34)**								**0,00**	**0,00**	**0,00**
SA3	**Saldo (3) Nettofinanzierungssaldo (Saldo 1 + Saldo 2)**								**2.421.710,53**	**2.268.100,00**	**153.610,53**
SA4	**Saldo (4) Geldfluss aus der Finanzierungstätigkeit (35 – 36)**								**0,00**	**0,00**	**0,00**
SA5	**Saldo (5) Geldfluss aus der voranschlagswirksamen Gebarung (Saldo 3 + Saldo 4)**								**2.421.710,53**	**2.268.100,00**	**153.610,53**
920000	**Ausschließliche Gemeindeabgaben**										
Operative Gebarung											
2/920000+808000	Veräußerung von Hundemarken	2116	3116	16		120,00	100,00	20,00	120,00	100,00	20,00
2/920000+830000	Grundsteuer von den land- und forstwirtschaftlichen Betrieben	2111	3111	10		12.047,63	12.100,00	-52,37	11.258,04	12.100,00	-841,96
2/920000+831000	Grundsteuer von den Grundstücken	2111	3111	10		535.487,36	504.300,00	31.187,36	526.512,60	504.300,00	22.212,60
2/920000+833000	Kommunalsteuer	2111	3111	10		1.831.035,59	1.673.000,00	158.035,59	1.801.470,42	1.673.000,00	128.470,42
2/920000+834100	Sonstige Abgaben (Orts- und Kurtaxen)	2111	3111	10		17.290,70	11.500,00	5.790,70	15.407,10	11.500,00	3.907,10
2/920000+834200	Sonstige Abgaben (Pauschalierte Orts- und Kurtaxen)	2111	3111	10		1.225,00	1.400,00	-175,00	1.155,00	1.400,00	-245,00
2/920000+837000	Vergnügungssteuern ohne Zweckwidmung des Ertrages	2111	3111	10		641,50	1.000,00	-358,50	641,50	1.000,00	-358,50
2/920000+838000	Abgaben für das Halten von Tieren (Hundeabgabe)	2111	3111	10		21.854,00	22.200,00	-346,00	21.529,00	22.200,00	-671,00
2/920000+842000	Sonst.Abgab.a.G.d. Steuerfindungsr. d.Länder (Zweitwohnsitz)	2111	3111	10		20.700,40	16.500,00	4.200,40	21.737,80	16.500,00	5.237,80
2/920000+849000	Nebenansprüche (Säumniszuschläge)	2111	3111	10		2.281,68	2.000,00	281,68	1.589,60	2.000,00	-410,40
2/920000+856000	Verwaltungsabgaben	2111	3111	10		15.910,81	20.600,00	-4.689,19	16.339,67	20.600,00	-4.260,33
2/920000+857000	Kommissionsgebühren	2111	3111	10		3.750,00	5.500,00	-1.750,00	4.007,80	5.500,00	-1.492,20
SU 21 / 31	**Summe Erträge / Einzahlungen operative Gebarung**					**2.462.344,67**	**2.270.200,00**	**192.144,67**	**2.421.768,53**	**2.270.200,00**	**151.568,53**
1/920000-413000	Handelswaren (Hundemarken)	2221	3221	23			100,00	-100,00		100,00	-100,00
1/920000-640000	Rechtskosten	2222	3222	24		58,00	1.500,00	-1.442,00	58,00	1.500,00	-1.442,00
1/920000-640100	Steuerberatungskosten	2222	3222	24			500,00	-500,00		500,00	-500,00
SU 22 / 32	**Summe Aufwendungen / Auszahlungen operative Gebarung**					**58,00**	**2.100,00**	**-2.042,00**	**58,00**	**2.100,00**	**-2.042,00**

		MVAG EH	MVAG VC QU FH	Ergebnisrechnung RA 2023	Ergebnisrechnung VA 2023	Ergebnisrechnung RA - VA	Finanzierungsrechnung RA 2023	Finanzierungsrechnung VA 2023	Finanzierungsrechnung RA - VA
SA 0 / SA 1	(0) Nettoergebnis (21 - 22) / (1) Geldfluss operative Gebarung (31 – 32)			2.462.286,67	2.268.100,00	194.186,67	2.421.710,53	2.268.100,00	153.610,53
SU 23	Summe Haushaltsrücklagen			0,00	0,00	0,00	0,00	0,00	0,00
SA00	Nettoergebnis nach Zuw./Entn. Haushaltsrücklagen (Saldo 0 +/- SU23)			2.462.286,67	2.268.100,00	194.186,67			
Investive Gebarung									
SU 33	Summe Einzahlungen investive Gebarung						0,00	0,00	0,00
SU 34	Summe Auszahlungen investive Gebarung						0,00	0,00	0,00
SA2	Saldo (2) Geldfluss aus der Investiven Gebarung (33 – 34)						0,00	0,00	0,00
SA3	Saldo (3) Nettofinanzierungssaldo (Saldo 1 + Saldo 2)						2.421.710,53	2.268.100,00	153.610,53
Finanzierungstätigkeit									
SU 35	Summe Einzahlungen aus der Finanzierungstätigkeit						0,00	0,00	0,00
SU 36	Summe Auszahlungen aus der Finanzierungstätigkeit						0,00	0,00	0,00
SA4	Saldo (4) Geldfluss aus der Finanzierungstätigkeit (35 – 36)						0,00	0,00	0,00
SA5	Saldo (5) Geldfluss aus der voranschlagswirksamen Gebarung (Saldo 3 + Saldo 4)						2.421.710,53	2.268.100,00	153.610,53

		MVAG EH	MVAG FH	VC	QU	Ergebnisrechnung RA 2023	Ergebnisrechnung VA 2023	Ergebnisrechnung RA - VA	Finanzierungsrechnung RA 2023	Finanzierungsrechnung VA 2023	Finanzierungsrechnung RA - VA
921	**Zwischen Ländern und Gemeinden geteilte Abgaben**										
SA 0 / SA 1	**(0) Nettoergebnis (21 - 22) / (1) Geldfluss operative Gebarung (31 – 32)**					**41.622,82**	**41.700,00**	**-77,18**	**41.622,82**	**41.700,00**	**-77,18**
SA00	**Nettoergebnis nach Zuw./Entn. Haushaltsrücklagen (Saldo 0 +/- SU23)**					**41.622,82**	**41.700,00**	**-77,18**			
SA2	**Saldo (2) Geldfluss aus der Investiven Gebarung (33 – 34)**								**0,00**	**0,00**	**0,00**
SA3	**Saldo (3) Nettofinanzierungssaldo (Saldo 1 + Saldo 2)**								**41.622,82**	**41.700,00**	**-77,18**
SA4	**Saldo (4) Geldfluss aus der Finanzierungstätigkeit (35 – 36)**								**0,00**	**0,00**	**0,00**
SA5	**Saldo (5) Geldfluss aus der voranschlagswirksamen Gebarung (Saldo 3 + Saldo 4)**								**41.622,82**	**41.700,00**	**-77,18**
921000	**Zwischen Ländern und Gemeinden geteilte Abgaben**										
Operative Gebarung											
2/921000+834000	Fremdenverkehrsabgaben	2111	3111		10	41.622,82	41.700,00	-77,18	41.622,82	41.700,00	-77,18
SU 21 / 31	**Summe Erträge / Einzahlungen operative Gebarung**					**41.622,82**	**41.700,00**	**-77,18**	**41.622,82**	**41.700,00**	**-77,18**
SU 22 / 32	**Summe Aufwendungen / Auszahlungen operative Gebarung**					**0,00**	**0,00**	**0,00**	**0,00**	**0,00**	**0,00**
SA 0 / SA 1	**(0) Nettoergebnis (21 - 22) / (1) Geldfluss operative Gebarung (31 – 32)**					**41.622,82**	**41.700,00**	**-77,18**	**41.622,82**	**41.700,00**	**-77,18**
SU 23	**Summe Haushaltsrücklagen**					**0,00**	**0,00**	**0,00**	**0,00**	**0,00**	**0,00**
SA00	**Nettoergebnis nach Zuw./Entn. Haushaltsrücklagen (Saldo 0 +/- SU23)**					**41.622,82**	**41.700,00**	**-77,18**			
Investive Gebarung											
SU 33	**Summe Einzahlungen investive Gebarung**								**0,00**	**0,00**	**0,00**
SU 34	**Summe Auszahlungen investive Gebarung**								**0,00**	**0,00**	**0,00**
SA2	**Saldo (2) Geldfluss aus der Investiven Gebarung (33 – 34)**								**0,00**	**0,00**	**0,00**
SA3	**Saldo (3) Nettofinanzierungssaldo (Saldo 1 + Saldo 2)**								**41.622,82**	**41.700,00**	**-77,18**
Finanzierungstätigkeit											
SU 35	**Summe Einzahlungen aus der Finanzierungstätigkeit**								**0,00**	**0,00**	**0,00**
SU 36	**Summe Auszahlungen aus der Finanzierungstätigkeit**								**0,00**	**0,00**	**0,00**
SA4	**Saldo (4) Geldfluss aus der Finanzierungstätigkeit (35 – 36)**								**0,00**	**0,00**	**0,00**
SA5	**Saldo (5) Geldfluss aus der voranschlagswirksamen Gebarung (Saldo 3 + Saldo 4)**								**41.622,82**	**41.700,00**	**-77,18**

		MVAG EH	MVAG FH	VC	QU	Ergebnisrechnung RA 2023	Ergebnisrechnung VA 2023	Ergebnisrechnung RA - VA	Finanzierungsrechnung RA 2023	Finanzierungsrechnung VA 2023	Finanzierungsrechnung RA - VA
925	**Ertragsanteile an gemeinschaftlichen Bundesabgaben**										
SA 0 / SA 1	**(0) Nettoergebnis (21 - 22) / (1) Geldfluss operative Gebarung (31 – 32)**					**7.107.815,46**	**7.282.300,00**	**-174.484,54**	**7.107.815,46**	**7.282.300,00**	**-174.484,54**
SA00	**Nettoergebnis nach Zuw./Entn. Haushaltsrücklagen (Saldo 0 +/- SU23)**					**7.107.815,46**	**7.282.300,00**	**-174.484,54**			
SA2	**Saldo (2) Geldfluss aus der Investiven Gebarung (33 – 34)**								**0,00**	**0,00**	**0,00**
SA3	**Saldo (3) Nettofinanzierungssaldo (Saldo 1 + Saldo 2)**								**7.107.815,46**	**7.282.300,00**	**-174.484,54**
SA4	**Saldo (4) Geldfluss aus der Finanzierungstätigkeit (35 – 36)**								**0,00**	**0,00**	**0,00**
SA5	**Saldo (5) Geldfluss aus der voranschlagswirksamen Gebarung (Saldo 3 + Saldo 4)**								**7.107.815,46**	**7.282.300,00**	**-174.484,54**
925000	**Ertragsanteile an gemeinschaftlichen Bundesabgaben**										
Operative Gebarung											
2/925000+859000	Nach abgest. Bevölkerung	2112	3112		11	7.107.815,46	7.282.300,00	-174.484,54	7.107.815,46	7.282.300,00	-174.484,54
SU 21 / 31	**Summe Erträge / Einzahlungen operative Gebarung**					**7.107.815,46**	**7.282.300,00**	**-174.484,54**	**7.107.815,46**	**7.282.300,00**	**-174.484,54**
SU 22 / 32	**Summe Aufwendungen / Auszahlungen operative Gebarung**					**0,00**	**0,00**	**0,00**	**0,00**	**0,00**	**0,00**
SA 0 / SA 1	**(0) Nettoergebnis (21 - 22) / (1) Geldfluss operative Gebarung (31 – 32)**					**7.107.815,46**	**7.282.300,00**	**-174.484,54**	**7.107.815,46**	**7.282.300,00**	**-174.484,54**
SU 23	**Summe Haushaltsrücklagen**					**0,00**	**0,00**	**0,00**	**0,00**	**0,00**	**0,00**
SA00	**Nettoergebnis nach Zuw./Entn. Haushaltsrücklagen (Saldo 0 +/- SU23)**					**7.107.815,46**	**7.282.300,00**	**-174.484,54**			
Investive Gebarung											
SU 33	**Summe Einzahlungen investive Gebarung**								**0,00**	**0,00**	**0,00**
SU 34	**Summe Auszahlungen investive Gebarung**								**0,00**	**0,00**	**0,00**
SA2	**Saldo (2) Geldfluss aus der Investiven Gebarung (33 – 34)**								**0,00**	**0,00**	**0,00**
SA3	**Saldo (3) Nettofinanzierungssaldo (Saldo 1 + Saldo 2)**								**7.107.815,46**	**7.282.300,00**	**-174.484,54**
Finanzierungstätigkeit											
SU 35	**Summe Einzahlungen aus der Finanzierungstätigkeit**								**0,00**	**0,00**	**0,00**
SU 36	**Summe Auszahlungen aus der Finanzierungstätigkeit**								**0,00**	**0,00**	**0,00**
SA4	**Saldo (4) Geldfluss aus der Finanzierungstätigkeit (35 – 36)**								**0,00**	**0,00**	**0,00**
SA5	**Saldo (5) Geldfluss aus der voranschlagswirksamen Gebarung (Saldo 3 + Saldo 4)**								**7.107.815,46**	**7.282.300,00**	**-174.484,54**

		MVAG EH	MVAG FH	VC	QU	Ergebnisrechnung RA 2023	Ergebnisrechnung VA 2023	Ergebnisrechnung RA - VA	Finanzierungsrechnung RA 2023	Finanzierungsrechnung VA 2023	Finanzierungsrechnung RA - VA
93	**Umlagen**										
SA 0 / SA 1	**(0) Nettoergebnis (21 - 22) / (1) Geldfluss operative Gebarung (31 – 32)**					**-529.649,63**	**-538.600,00**	**8.950,37**	**-529.649,63**	**-538.600,00**	**8.950,37**
SA00	**Nettoergebnis nach Zuw./Entn. Haushaltsrücklagen (Saldo 0 +/- SU23)**					**-529.649,63**	**-538.600,00**	**8.950,37**			
SA2	**Saldo (2) Geldfluss aus der Investiven Gebarung (33 – 34)**								**0,00**	**0,00**	**0,00**
SA3	**Saldo (3) Nettofinanzierungssaldo (Saldo 1 + Saldo 2)**								**-529.649,63**	**-538.600,00**	**8.950,37**
SA4	**Saldo (4) Geldfluss aus der Finanzierungstätigkeit (35 – 36)**								**0,00**	**0,00**	**0,00**
SA5	**Saldo (5) Geldfluss aus der voranschlagswirksamen Gebarung (Saldo 3 + Saldo 4)**								**-529.649,63**	**-538.600,00**	**8.950,37**
930	**Landesumlage**										
SA 0 / SA 1	**(0) Nettoergebnis (21 - 22) / (1) Geldfluss operative Gebarung (31 – 32)**					**-529.649,63**	**-538.600,00**	**8.950,37**	**-529.649,63**	**-538.600,00**	**8.950,37**
SA00	**Nettoergebnis nach Zuw./Entn. Haushaltsrücklagen (Saldo 0 +/- SU23)**					**-529.649,63**	**-538.600,00**	**8.950,37**			
SA2	**Saldo (2) Geldfluss aus der Investiven Gebarung (33 – 34)**								**0,00**	**0,00**	**0,00**
SA3	**Saldo (3) Nettofinanzierungssaldo (Saldo 1 + Saldo 2)**								**-529.649,63**	**-538.600,00**	**8.950,37**
SA4	**Saldo (4) Geldfluss aus der Finanzierungstätigkeit (35 – 36)**								**0,00**	**0,00**	**0,00**
SA5	**Saldo (5) Geldfluss aus der voranschlagswirksamen Gebarung (Saldo 3 + Saldo 4)**								**-529.649,63**	**-538.600,00**	**8.950,37**
930000	**Landesumlage**										
Operative Gebarung											
SU 21 / 31	**Summe Erträge / Einzahlungen operative Gebarung**					**0,00**	**0,00**	**0,00**	**0,00**	**0,00**	**0,00**
1/930000-751130	Lfd.Trsfzlg.a.Länder u.Landesfonds	2231	3231		26	529.649,63	538.600,00	-8.950,37	529.649,63	538.600,00	-8.950,37
SU 22 / 32	**Summe Aufwendungen / Auszahlungen operative Gebarung**					**529.649,63**	**538.600,00**	**-8.950,37**	**529.649,63**	**538.600,00**	**-8.950,37**
SA 0 / SA 1	**(0) Nettoergebnis (21 - 22) / (1) Geldfluss operative Gebarung (31 – 32)**					**-529.649,63**	**-538.600,00**	**8.950,37**	**-529.649,63**	**-538.600,00**	**8.950,37**
SU 23	**Summe Haushaltsrücklagen**					**0,00**	**0,00**	**0,00**	**0,00**	**0,00**	**0,00**
SA00	**Nettoergebnis nach Zuw./Entn. Haushaltsrücklagen (Saldo 0 +/- SU23)**					**-529.649,63**	**-538.600,00**	**8.950,37**			
Investive Gebarung											
SU 33	**Summe Einzahlungen investive Gebarung**								**0,00**	**0,00**	**0,00**
SU 34	**Summe Auszahlungen investive Gebarung**								**0,00**	**0,00**	**0,00**
SA2	**Saldo (2) Geldfluss aus der Investiven Gebarung (33 – 34)**								**0,00**	**0,00**	**0,00**
SA3	**Saldo (3) Nettofinanzierungssaldo (Saldo 1 + Saldo 2)**								**-529.649,63**	**-538.600,00**	**8.950,37**
Finanzierungstätigkeit											
SU 35	**Summe Einzahlungen aus der Finanzierungstätigkeit**								**0,00**	**0,00**	**0,00**
SU 36	**Summe Auszahlungen aus der Finanzierungstätigkeit**								**0,00**	**0,00**	**0,00**
SA4	**Saldo (4) Geldfluss aus der Finanzierungstätigkeit (35 – 36)**								**0,00**	**0,00**	**0,00**
SA5	**Saldo (5) Geldfluss aus der voranschlagswirksamen Gebarung (Saldo 3 + Saldo 4)**								**-529.649,63**	**-538.600,00**	**8.950,37**

		MVAG EH	MVAG FH	VC	QU	Ergebnisrechnung RA 2023	Ergebnisrechnung VA 2023	Ergebnisrechnung RA - VA	Finanzierungsrechnung RA 2023	Finanzierungsrechnung VA 2023	Finanzierungsrechnung RA - VA
94	**Finanzzuweisungen und Zuschüsse**										
SA 0 / SA 1	**(0) Nettoergebnis (21 - 22) / (1) Geldfluss operative Gebarung (31 – 32)**					**603.345,12**	**528.600,00**	**74.745,12**	**596.841,12**	**528.600,00**	**68.241,12**
SA00	**Nettoergebnis nach Zuw./Entn. Haushaltsrücklagen (Saldo 0 +/- SU23)**					**603.345,12**	**528.600,00**	**74.745,12**			
SA2	**Saldo (2) Geldfluss aus der Investiven Gebarung (33 – 34)**								**0,00**	**0,00**	**0,00**
SA3	**Saldo (3) Nettofinanzierungssaldo (Saldo 1 + Saldo 2)**								**596.841,12**	**528.600,00**	**68.241,12**
SA4	**Saldo (4) Geldfluss aus der Finanzierungstätigkeit (35 – 36)**								**0,00**	**0,00**	**0,00**
SA5	**Saldo (5) Geldfluss aus der voranschlagswirksamen Gebarung (Saldo 3 + Saldo 4)**								**596.841,12**	**528.600,00**	**68.241,12**
940	**Bedarfszuweisungen**										
SA 0 / SA 1	**(0) Nettoergebnis (21 - 22) / (1) Geldfluss operative Gebarung (31 – 32)**					**135.450,00**	**135.400,00**	**50,00**	**135.450,00**	**135.400,00**	**50,00**
SA00	**Nettoergebnis nach Zuw./Entn. Haushaltsrücklagen (Saldo 0 +/- SU23)**					**135.450,00**	**135.400,00**	**50,00**			
SA2	**Saldo (2) Geldfluss aus der Investiven Gebarung (33 – 34)**								**0,00**	**0,00**	**0,00**
SA3	**Saldo (3) Nettofinanzierungssaldo (Saldo 1 + Saldo 2)**								**135.450,00**	**135.400,00**	**50,00**
SA4	**Saldo (4) Geldfluss aus der Finanzierungstätigkeit (35 – 36)**								**0,00**	**0,00**	**0,00**
SA5	**Saldo (5) Geldfluss aus der voranschlagswirksamen Gebarung (Saldo 3 + Saldo 4)**								**135.450,00**	**135.400,00**	**50,00**
940000	**Bedarfszuweisungen**										
Operative Gebarung											
2/940000+861300	Transfers von Ländern (Gemeindefinanzausgleich)	2121	3121		15	135.450,00	135.400,00	50,00	135.450,00	135.400,00	50,00
SU 21 / 31	**Summe Erträge / Einzahlungen operative Gebarung**					**135.450,00**	**135.400,00**	**50,00**	**135.450,00**	**135.400,00**	**50,00**
SU 22 / 32	**Summe Aufwendungen / Auszahlungen operative Gebarung**					**0,00**	**0,00**	**0,00**	**0,00**	**0,00**	**0,00**
SA 0 / SA 1	**(0) Nettoergebnis (21 - 22) / (1) Geldfluss operative Gebarung (31 – 32)**					**135.450,00**	**135.400,00**	**50,00**	**135.450,00**	**135.400,00**	**50,00**
SU 23	**Summe Haushaltsrücklagen**					**0,00**	**0,00**	**0,00**	**0,00**	**0,00**	**0,00**
SA00	**Nettoergebnis nach Zuw./Entn. Haushaltsrücklagen (Saldo 0 +/- SU23)**					**135.450,00**	**135.400,00**	**50,00**			
Investive Gebarung											
SU 33	**Summe Einzahlungen investive Gebarung**								**0,00**	**0,00**	**0,00**
SU 34	**Summe Auszahlungen investive Gebarung**								**0,00**	**0,00**	**0,00**
SA2	**Saldo (2) Geldfluss aus der Investiven Gebarung (33 – 34)**								**0,00**	**0,00**	**0,00**
SA3	**Saldo (3) Nettofinanzierungssaldo (Saldo 1 + Saldo 2)**								**135.450,00**	**135.400,00**	**50,00**
Finanzierungstätigkeit											
SU 35	**Summe Einzahlungen aus der Finanzierungstätigkeit**								**0,00**	**0,00**	**0,00**
SU 36	**Summe Auszahlungen aus der Finanzierungstätigkeit**								**0,00**	**0,00**	**0,00**
SA4	**Saldo (4) Geldfluss aus der Finanzierungstätigkeit (35 – 36)**								**0,00**	**0,00**	**0,00**
SA5	**Saldo (5) Geldfluss aus der voranschlagswirksamen Gebarung (Saldo 3 + Saldo 4)**								**135.450,00**	**135.400,00**	**50,00**

		MVAG EH	MVAG FH	VC	QU	Ergebnisrechnung RA 2023	Ergebnisrechnung VA 2023	Ergebnisrechnung RA - VA	Finanzierungsrechnung RA 2023	Finanzierungsrechnung VA 2023	Finanzierungsrechnung RA - VA
941	**Sonstige Finanzzuweisungen nach dem FAG**										
SA 0 / SA 1	**(0) Nettoergebnis (21 - 22) / (1) Geldfluss operative Gebarung (31 – 32)**					**149.560,00**	**149.200,00**	**360,00**	**149.560,00**	**149.200,00**	**360,00**
SA00	**Nettoergebnis nach Zuw./Entn. Haushaltsrücklagen (Saldo 0 +/- SU23)**					**149.560,00**	**149.200,00**	**360,00**			
SA2	**Saldo (2) Geldfluss aus der Investiven Gebarung (33 – 34)**								**0,00**	**0,00**	**0,00**
SA3	**Saldo (3) Nettofinanzierungssaldo (Saldo 1 + Saldo 2)**								**149.560,00**	**149.200,00**	**360,00**
SA4	**Saldo (4) Geldfluss aus der Finanzierungstätigkeit (35 – 36)**								**0,00**	**0,00**	**0,00**
SA5	**Saldo (5) Geldfluss aus der voranschlagswirksamen Gebarung (Saldo 3 + Saldo 4)**								**149.560,00**	**149.200,00**	**360,00**
941000	**Sonstige Finanzzuweisungen nach dem FAG**										
Operative Gebarung											
2/941000+860100	Lfd.Trsfzlg.v.Bund u.Bundesfonds (Fin.Zuw.gem.§ 24 FAG 2017)	2121	3121		15	135.926,00	136.000,00	-74,00	135.926,00	136.000,00	-74,00
2/941000+860300	Lfd.Trsfzlg.v.Bund u.Bundesfonds (§ 23 FAG, Verkehr)	2121	3121		15	13.634,00	13.200,00	434,00	13.634,00	13.200,00	434,00
SU 21 / 31	**Summe Erträge / Einzahlungen operative Gebarung**					**149.560,00**	**149.200,00**	**360,00**	**149.560,00**	**149.200,00**	**360,00**
SU 22 / 32	**Summe Aufwendungen / Auszahlungen operative Gebarung**					**0,00**	**0,00**	**0,00**	**0,00**	**0,00**	**0,00**
SA 0 / SA 1	**(0) Nettoergebnis (21 - 22) / (1) Geldfluss operative Gebarung (31 – 32)**					**149.560,00**	**149.200,00**	**360,00**	**149.560,00**	**149.200,00**	**360,00**
SU 23	**Summe Haushaltsrücklagen**					**0,00**	**0,00**	**0,00**	**0,00**	**0,00**	**0,00**
SA00	**Nettoergebnis nach Zuw./Entn. Haushaltsrücklagen (Saldo 0 +/- SU23)**					**149.560,00**	**149.200,00**	**360,00**			
Investive Gebarung											
SU 33	**Summe Einzahlungen investive Gebarung**								**0,00**	**0,00**	**0,00**
SU 34	**Summe Auszahlungen investive Gebarung**								**0,00**	**0,00**	**0,00**
SA2	**Saldo (2) Geldfluss aus der Investiven Gebarung (33 – 34)**								**0,00**	**0,00**	**0,00**
SA3	**Saldo (3) Nettofinanzierungssaldo (Saldo 1 + Saldo 2)**								**149.560,00**	**149.200,00**	**360,00**
Finanzierungstätigkeit											
SU 35	**Summe Einzahlungen aus der Finanzierungstätigkeit**								**0,00**	**0,00**	**0,00**
SU 36	**Summe Auszahlungen aus der Finanzierungstätigkeit**								**0,00**	**0,00**	**0,00**
SA4	**Saldo (4) Geldfluss aus der Finanzierungstätigkeit (35 – 36)**								**0,00**	**0,00**	**0,00**
SA5	**Saldo (5) Geldfluss aus der voranschlagswirksamen Gebarung (Saldo 3 + Saldo 4)**								**149.560,00**	**149.200,00**	**360,00**

		MVAG EH	MVAG FH	VC	QU	Ergebnisrechnung RA 2023	Ergebnisrechnung VA 2023	Ergebnisrechnung RA - VA	Finanzierungsrechnung RA 2023	Finanzierungsrechnung VA 2023	Finanzierungsrechnung RA - VA
945	**Sonstige Zuschüsse des Bundes**										
SA 0 / SA 1	**(0) Nettoergebnis (21 - 22) / (1) Geldfluss operative Gebarung (31 – 32)**					**318.335,12**	**244.000,00**	**74.335,12**	**311.831,12**	**244.000,00**	**67.831,12**
SA00	**Nettoergebnis nach Zuw./Entn. Haushaltsrücklagen (Saldo 0 +/- SU23)**					**318.335,12**	**244.000,00**	**74.335,12**			
SA2	**Saldo (2) Geldfluss aus der Investiven Gebarung (33 – 34)**								**0,00**	**0,00**	**0,00**
SA3	**Saldo (3) Nettofinanzierungssaldo (Saldo 1 + Saldo 2)**								**311.831,12**	**244.000,00**	**67.831,12**
SA4	**Saldo (4) Geldfluss aus der Finanzierungstätigkeit (35 – 36)**								**0,00**	**0,00**	**0,00**
SA5	**Saldo (5) Geldfluss aus der voranschlagswirksamen Gebarung (Saldo 3 + Saldo 4)**								**311.831,12**	**244.000,00**	**67.831,12**
945000	**Sonstige Zuschüsse des Bundes**										
Operative Gebarung											
2/945000+860000	Transfers von Bund (BZ Aufrechterhaltung Haushalt)	2121	3121		15	54.837,00		54.837,00	54.837,00		54.837,00
2/945000+860400	Lfd.Trsfzlg.v.Ländern u.Landesfonds (Pflegefonds)	2121	3121		15	263.498,12	244.000,00	19.498,12	256.994,12	244.000,00	12.994,12
SU 21 / 31	**Summe Erträge / Einzahlungen operative Gebarung**					**318.335,12**	**244.000,00**	**74.335,12**	**311.831,12**	**244.000,00**	**67.831,12**
SU 22 / 32	**Summe Aufwendungen / Auszahlungen operative Gebarung**					**0,00**	**0,00**	**0,00**	**0,00**	**0,00**	**0,00**
SA 0 / SA 1	**(0) Nettoergebnis (21 - 22) / (1) Geldfluss operative Gebarung (31 – 32)**					**318.335,12**	**244.000,00**	**74.335,12**	**311.831,12**	**244.000,00**	**67.831,12**
SU 23	**Summe Haushaltsrücklagen**					**0,00**	**0,00**	**0,00**	**0,00**	**0,00**	**0,00**
SA00	**Nettoergebnis nach Zuw./Entn. Haushaltsrücklagen (Saldo 0 +/- SU23)**					**318.335,12**	**244.000,00**	**74.335,12**			
Investive Gebarung											
SU 33	**Summe Einzahlungen investive Gebarung**								**0,00**	**0,00**	**0,00**
SU 34	**Summe Auszahlungen investive Gebarung**								**0,00**	**0,00**	**0,00**
SA2	**Saldo (2) Geldfluss aus der Investiven Gebarung (33 – 34)**								**0,00**	**0,00**	**0,00**
SA3	**Saldo (3) Nettofinanzierungssaldo (Saldo 1 + Saldo 2)**								**311.831,12**	**244.000,00**	**67.831,12**
Finanzierungstätigkeit											
SU 35	**Summe Einzahlungen aus der Finanzierungstätigkeit**								**0,00**	**0,00**	**0,00**
SU 36	**Summe Auszahlungen aus der Finanzierungstätigkeit**								**0,00**	**0,00**	**0,00**
SA4	**Saldo (4) Geldfluss aus der Finanzierungstätigkeit (35 – 36)**								**0,00**	**0,00**	**0,00**
SA5	**Saldo (5) Geldfluss aus der voranschlagswirksamen Gebarung (Saldo 3 + Saldo 4)**								**311.831,12**	**244.000,00**	**67.831,12**

Nachweis der Investitionstätigkeit

Vorhaben Vorhabensbezeichnung Konto	Bezeichnung	RA 2023	VA 2023	RA - VA	RA Vorjahre	RA Gesamt
1163010	**FF-Arnoldstein MTF (2022 bis 2023)**					
Geplante Gesamtkosten:	64.700,00					
Erläuterungen zum Vorhaben:						
Vorhaben im Jahr 2023 abgeschlossen.						
Auszahlungen - Investitionen - Mittelverwendung		**0,00**	**0,00**	**0,00**	**66.951,95**	**66.951,95**
Anschaffungs- oder Herstellungskosten		**0,00**	**0,00**	**0,00**	**66.951,95**	**66.951,95**
5/163010-040000	Fahrzeuge (FF A. MTF)				66.951,95	66.951,95
Einzahlungen - Finanzierung - Mittelaufbringung		**15.000,00**	**15.000,00**	**0,00**	**51.951,95**	**66.951,95**
Mittel aus Geldfluss aus der operativen Gebarung		**0,00**	**0,00**	**0,00**	**0,00**	**0,00**
Bedarfszuweisungen/KTZ		**0,00**	**0,00**	**0,00**	**0,00**	**0,00**
Haushaltsrücklagen/Zahlungsmittelreserven		**0,00**	**0,00**	**0,00**	**0,00**	**0,00**
Sonstige Kapitaltransfers und Subventionen		**15.000,00**	**15.000,00**	**0,00**	**51.951,95**	**66.951,95**
6/163010+303200	Kap. Trsfzlg. Ländern u. Landesfonds (Ktn. Lfwv., MTF Arnoldstein)	15.000,00	15.000,00			15.000,00
6/163010+307000	Kap. Trsf. v. priv. HH (Beitrag FF-Arnoldstein)				51.951,95	51.951,95
Darlehen		**0,00**	**0,00**	**0,00**	**0,00**	**0,00**
Finanzierungsleasing		**0,00**	**0,00**	**0,00**	**0,00**	**0,00**
Veräußerung langfristiges Vermögen und sonstiges		**0,00**	**0,00**	**0,00**	**0,00**	**0,00**
Finanzierungsergebnis 1163010		**15.000,00**	**15.000,00**	**0,00**	**-15.000,00**	**0,00**
offene Verbindlichkeiten		0,00				
offene Forderungen		0,00				

Vorhaben Vorhabensbezeichnung Konto	Bezeichnung	RA 2023	VA 2023	RA - VA	RA Vorjahre	RA Gesamt
1211000	**Volksschule Arnoldstein Tagesbetreuung, Bewegungspark (2022 bis 2024)**					
Geplante Gesamtkosten:	55.000,00					
Erläuterungen zum Vorhaben:						
Vorhaben im Jahr 2024 weitergeführt						
Auszahlungen - Investitionen - Mittelverwendung		**0,00**	**0,00**	**0,00**	**59.276,95**	**59.276,95**
Anschaffungs- oder Herstellungskosten		**0,00**	**0,00**	**0,00**	**59.276,95**	**59.276,95**
5/211000-050000	Sonderanlagen (BÜM-Bewegungspark)				59.276,95	59.276,95
Einzahlungen - Finanzierung - Mittelaufbringung		**55.000,00**	**55.000,00**	**0,00**	**4.000,00**	**59.000,00**
Mittel aus Geldfluss aus der operativen Gebarung		**0,00**	**0,00**	**0,00**	**0,00**	**0,00**
Bedarfszuweisungen/KTZ		**55.000,00**	**55.000,00**	**0,00**	**4.000,00**	**59.000,00**
6/211000+301000	Kapitaltransfers von Ländern (Landesförderung)	55.000,00	55.000,00			55.000,00
6/211000+301200	Kapitaltransfers von Ländern (Landesförderung)				4.000,00	4.000,00
Haushaltsrücklagen/Zahlungsmittelreserven		**0,00**	**0,00**	**0,00**	**0,00**	**0,00**
Sonstige Kapitaltransfers und Subventionen		**0,00**	**0,00**	**0,00**	**0,00**	**0,00**
Darlehen		**0,00**	**0,00**	**0,00**	**0,00**	**0,00**
Finanzierungsleasing		**0,00**	**0,00**	**0,00**	**0,00**	**0,00**
Veräußerung langfristiges Vermögen und sonstiges		**0,00**	**0,00**	**0,00**	**0,00**	**0,00**
Finanzierungsergebnis 1211000		**55.000,00**	**55.000,00**	**0,00**	**-55.276,95**	**-276,95**
offene Verbindlichkeiten		0,00				
offene Forderungen		0,00				

Vorhaben Vorhabensbezeichnung Konto	Bezeichnung	RA 2023	VA 2023	RA - VA	RA Vorjahre	RA Gesamt
1240010	**Kindergarten St. Leonhard b.S. Erweiterung (2020 bis 2024)**					
Geplante Gesamtkosten:	840.000,00					
Erläuterungen zum Vorhaben:						
Vorhaben im Jahr 2024 weitergeführt. € 26.780,96 Rückführung ZMR "Sonderprojekte"						
Auszahlungen - Investitionen - Mittelverwendung		**278.816,15**	**279.000,00**	**-183,85**	**819.588,46**	**1.098.404,61**
Anschaffungs- oder Herstellungskosten		**278.816,15**	**279.000,00**	**-183,85**	**819.588,46**	**1.098.404,61**
5/240010-010000	Gebäude und Bauten				819.588,46	819.588,46
5/240010-751000	Transfers an Länder (Abt. 6)	278.816,15	279.000,00	-183,85		278.816,15
Einzahlungen - Finanzierung - Mittelaufbringung		**691.405,57**	**691.100,00**	**305,57**	**433.780,00**	**1.125.185,57**
Mittel aus Geldfluss aus der operativen Gebarung		**0,00**	**0,00**	**0,00**	**0,00**	**0,00**
Bedarfszuweisungen/KTZ		**140.058,88**	**139.500,00**	**558,88**	**133.780,00**	**273.838,88**
6/240010+301100	Kap. Trsfzlg. v. Ländern (BZ i.R. 2021)				129.300,00	129.300,00
6/240010+301200	Kap. Trsfzlg. v. Ländern (BZ a.R. LR Fellner u. Ökofit)	140.058,88	139.500,00	558,88	4.480,00	144.538,88
Haushaltsrücklagen/Zahlungsmittelreserven		**0,00**	**0,00**	**0,00**	**300.000,00**	**300.000,00**
6/240010+894000	Entnahmen zweckgebundenen Haushaltsrücklagen (Sonderprojekte)				300.000,00	300.000,00
Sonstige Kapitaltransfers und Subventionen		**551.346,69**	**551.600,00**	**-253,31**	**0,00**	**551.346,69**
6/240010+309000	Kapitaltransfers von der Europäischen Union	272.530,54	272.600,00	-69,46		272.530,54
6/240010+888100	Transfers von der Europäischen Union	278.816,15	279.000,00	-183,85		278.816,15
Darlehen		**0,00**	**0,00**	**0,00**	**0,00**	**0,00**
Finanzierungsleasing		**0,00**	**0,00**	**0,00**	**0,00**	**0,00**
Veräußerung langfristiges Vermögen und sonstiges		**0,00**	**0,00**	**0,00**	**0,00**	**0,00**
Finanzierungsergebnis 1240010		**412.589,42**	**412.100,00**	**489,42**	**-385.808,46**	**26.780,96**
offene Verbindlichkeiten		0,00				
offene Forderungen		0,00				

Vorhaben Vorhabensbezeichnung Konto	Bezeichnung	RA 2023	VA 2023	RA - VA	RA Vorjahre	RA Gesamt
1360000	**Interreg - IDAGO Museum Arnoldstein (2020 bis 2024)**					
Geplante Gesamtkosten:	555.000,00					
Erläuterungen zum Vorhaben:						
Mittel aus Geldfluss der operativen Gebarung 2020-2021: € 114.000,00 Vorhaben wird im Jahr 2024 weitergeführt. Landesmittel in der Höhe von € 10.500,00 werden im Jahr 2024 einlangen.						
Auszahlungen - Investitionen - Mittelverwendung		**1.513,44**	**2.600,00**	**-1.086,56**	**552.431,63**	**553.945,07**
Anschaffungs- oder Herstellungskosten		**1.513,44**	**2.600,00**	**-1.086,56**	**552.431,63**	**553.945,07**
5/360000-010000	Gebäude und Bauten	1.513,44	2.600,00	-1.086,56	552.431,63	553.945,07
Einzahlungen - Finanzierung - Mittelaufbringung		**89.815,28**	**100.300,00**	**-10.484,72**	**340.524,97**	**430.340,25**
Mittel aus Geldfluss aus der operativen Gebarung		**0,00**	**0,00**	**0,00**	**0,00**	**0,00**
Bedarfszuweisungen/KTZ		**0,00**	**10.500,00**	**-10.500,00**	**27.423,68**	**27.423,68**
6/360000+301000	Kap. Trsf. v. Ländern u. Landesfonds (Landesmittel, Idago)		10.500,00	-10.500,00		
6/360000+301300	Kap. Trsf. v. Ländern u. Landesfonds (Landesmittel)				27.423,68	27.423,68
Haushaltsrücklagen/Zahlungsmittelreserven		**0,00**	**0,00**	**0,00**	**60.000,00**	**60.000,00**
6/360000+894000	Entnahmen Rücklagen (FV-Rücklage)				60.000,00	60.000,00
Sonstige Kapitaltransfers und Subventionen		**89.815,28**	**89.800,00**	**15,28**	**253.101,29**	**342.916,57**
6/360000+300000	Kapitaltransfers von Bund, Bundesfonds und Bundeskammern				20.000,00	20.000,00
6/360000+309000	Kap. Trsfzlg. v. EU (EU-Förderung, Idago)	89.815,28	89.800,00	15,28	233.101,29	322.916,57
Darlehen		**0,00**	**0,00**	**0,00**	**0,00**	**0,00**
Finanzierungsleasing		**0,00**	**0,00**	**0,00**	**0,00**	**0,00**
Veräußerung langfristiges Vermögen und sonstiges		**0,00**	**0,00**	**0,00**	**0,00**	**0,00**
Finanzierungsergebnis 1360000		**88.301,84**	**97.700,00**	**-9.398,16**	**-211.906,66**	**-123.604,82**
offene Verbindlichkeiten		0,00				
offene Forderungen		0,00				

Vorhaben Vorhabensbezeichnung Konto	Bezeichnung	RA 2023	VA 2023	RA - VA	RA Vorjahre	RA Gesamt
1520000	**Skywalk, Naturpark Dobratsch (2022 bis 2023)**					
Geplante Gesamtkosten:	142.100,00					
Erläuterungen zum Vorhaben:						
Mittel aus Geldfluss der operativen Gebarung 2022: € 2.000,00 Vorhaben im Jahr 2023 abgeschlossen.						
Auszahlungen - Investitionen - Mittelverwendung		**20.100,00**	**20.100,00**	**0,00**	**122.000,00**	**142.100,00**
Anschaffungs- oder Herstellungskosten		**20.100,00**	**20.100,00**	**0,00**	**122.000,00**	**142.100,00**
5/520000-757500	Transfers an private O. (Skywalk, Naturpark Dobratsch)	20.100,00	20.100,00		122.000,00	142.100,00
Einzahlungen - Finanzierung - Mittelaufbringung		**20.100,00**	**20.100,00**	**0,00**	**120.000,00**	**140.100,00**
Mittel aus Geldfluss aus der operativen Gebarung		**0,00**	**0,00**	**0,00**	**0,00**	**0,00**
Bedarfszuweisungen/KTZ		**0,00**	**0,00**	**0,00**	**0,00**	**0,00**
Haushaltsrücklagen/Zahlungsmittelreserven		**0,00**	**0,00**	**0,00**	**0,00**	**0,00**
Sonstige Kapitaltransfers und Subventionen		**20.100,00**	**20.100,00**	**0,00**	**120.000,00**	**140.100,00**
6/520000+861100	Transfers von Ländern (BZ a.R., Skywalk, Naturpark Dobratsch)	20.100,00	20.100,00		120.000,00	140.100,00
Darlehen		**0,00**	**0,00**	**0,00**	**0,00**	**0,00**
Finanzierungsleasing		**0,00**	**0,00**	**0,00**	**0,00**	**0,00**
Veräußerung langfristiges Vermögen und sonstiges		**0,00**	**0,00**	**0,00**	**0,00**	**0,00**
Finanzierungsergebnis 1520000		**0,00**	**0,00**	**0,00**	**-2.000,00**	**-2.000,00**
offene Verbindlichkeiten		0,00				
offene Forderungen		0,00				

Vorhaben Vorhabensbezeichnung Konto	Bezeichnung	RA 2023	VA 2023	RA - VA	RA Vorjahre	RA Gesamt
1612010	**Gemeindestraßen - Straßenbau Lindenweg (2022 bis 2023)**					
Geplante Gesamtkosten:	156.800,00					
Erläuterungen zum Vorhaben:						
Vorhaben im Jahr 2024 weitergeführt.						
Auszahlungen - Investitionen - Mittelverwendung		**133.068,39**	**134.200,00**	**-1.131,61**	**22.574,73**	**155.643,12**
Anschaffungs- oder Herstellungskosten		**133.068,39**	**134.200,00**	**-1.131,61**	**22.574,73**	**155.643,12**
5/612010-002000	Straßenbauten (Lindenweg)	133.068,39	134.200,00	-1.131,61	22.574,73	155.643,12
Einzahlungen - Finanzierung - Mittelaufbringung		**50.000,00**	**50.000,00**	**0,00**	**50.000,00**	**100.000,00**
Mittel aus Geldfluss aus der operativen Gebarung		**0,00**	**0,00**	**0,00**	**0,00**	**0,00**
Bedarfszuweisungen/KTZ		**50.000,00**	**50.000,00**	**0,00**	**0,00**	**50.000,00**
6/612010+301100	Kapitaltransfers von Ländern (BZ i.R. 2022)	20.000,00	20.000,00			20.000,00
6/612010+301400	Kapitaltransfers von Ländern (Ktn. Ghfp.)	30.000,00	30.000,00			30.000,00
Haushaltsrücklagen/Zahlungsmittelreserven		**0,00**	**0,00**	**0,00**	**0,00**	**0,00**
Sonstige Kapitaltransfers und Subventionen		**0,00**	**0,00**	**0,00**	**50.000,00**	**50.000,00**
6/612010+300000	Kapitaltransfers von Bund (KIP 2020)				50.000,00	50.000,00
Darlehen		**0,00**	**0,00**	**0,00**	**0,00**	**0,00**
Finanzierungsleasing		**0,00**	**0,00**	**0,00**	**0,00**	**0,00**
Veräußerung langfristiges Vermögen und sonstiges		**0,00**	**0,00**	**0,00**	**0,00**	**0,00**
Finanzierungsergebnis 1612010		**-83.068,39**	**-84.200,00**	**1.131,61**	**27.425,27**	**-55.643,12**
offene Verbindlichkeiten		0,00				
offene Forderungen		0,00				

Vorhaben Vorhabensbezeichnung Konto	Bezeichnung	RA 2023	VA 2023	RA - VA	RA Vorjahre	RA Gesamt
1612020	**Gemeindestraßenbau, Ludwigergründe (2023 bis 2024)**					
Geplante Gesamtkosten:	30.000,00					
Erläuterungen zum Vorhaben:						
Mit dem Vorhaben wird im Jahr 2024 begonnen.						
Auszahlungen - Investitionen - Mittelverwendung		**0,00**	**30.000,00**	**-30.000,00**	**0,00**	**0,00**
Anschaffungs- oder Herstellungskosten		**0,00**	**30.000,00**	**-30.000,00**	**0,00**	**0,00**
5/612020-002000	Straßenbauten (Asphaltierung Neuhaus, "Ludwigergründe")		30.000,00	-30.000,00		
Einzahlungen - Finanzierung - Mittelaufbringung		**0,00**	**30.000,00**	**-30.000,00**	**0,00**	**0,00**
Mittel aus Geldfluss aus der operativen Gebarung		**0,00**	**0,00**	**0,00**	**0,00**	**0,00**
Bedarfszuweisungen/KTZ		**0,00**	**30.000,00**	**-30.000,00**	**0,00**	**0,00**
6/612020+301100	Kap. Trsfzlg. v. Ländern (BZ i.R. 2023)		30.000,00	-30.000,00		
Haushaltsrücklagen/Zahlungsmittelreserven		**0,00**	**0,00**	**0,00**	**0,00**	**0,00**
Sonstige Kapitaltransfers und Subventionen		**0,00**	**0,00**	**0,00**	**0,00**	**0,00**
Darlehen		**0,00**	**0,00**	**0,00**	**0,00**	**0,00**
Finanzierungsleasing		**0,00**	**0,00**	**0,00**	**0,00**	**0,00**
Veräußerung langfristiges Vermögen und sonstiges		**0,00**	**0,00**	**0,00**	**0,00**	**0,00**
Finanzierungsergebnis 1612020		**0,00**	**0,00**	**0,00**	**0,00**	**0,00**
offene Verbindlichkeiten		0,00				
offene Forderungen		0,00				

Vorhaben Vorhabensbezeichnung Konto	Bezeichnung	RA 2023	VA 2023	RA - VA	RA Vorjahre	RA Gesamt
1616300	**Radweg R3C Ortsdurchfahrt Gemeindeplatz-Kreisverkehr (2021 bis 2024)**					
Geplante Gesamtkosten:	1.140.000,00					
Erläuterungen zum Vorhaben:						
Vorhaben wird im Jahr 2024 weitergeführt.						
Auszahlungen - Investitionen - Mittelverwendung		**442.037,96**	**1.053.500,00**	**-611.462,04**	**86.567,16**	**528.605,12**
Anschaffungs- oder Herstellungskosten		**442.037,96**	**1.053.500,00**	**-611.462,04**	**86.567,16**	**528.605,12**
5/616300-002000	Straßenbauten (Baukosten, OD Arnoldstein R3C)	442.037,96	1.053.500,00	-611.462,04	86.567,16	528.605,12
Einzahlungen - Finanzierung - Mittelaufbringung		**0,00**	**429.800,00**	**-429.800,00**	**344.526,15**	**344.526,15**
Mittel aus Geldfluss aus der operativen Gebarung		**0,00**	**0,00**	**0,00**	**0,00**	**0,00**
Bedarfszuweisungen/KTZ		**0,00**	**343.300,00**	**-343.300,00**	**0,00**	**0,00**
6/616300+301100	Kap. Trsfzlg. v. Land (BZ i.R. 2022)		156.300,00	-156.300,00		
6/616300+301400	Kap.Trsfzlg. v. Land (Ktn. Ghfp.)		187.000,00	-187.000,00		
Haushaltsrücklagen/Zahlungsmittelreserven		**0,00**	**0,00**	**0,00**	**0,00**	**0,00**
Sonstige Kapitaltransfers und Subventionen		**0,00**	**86.500,00**	**-86.500,00**	**344.526,15**	**344.526,15**
6/616300+300000	Kapitaltransfers von Bund (KIG 2020, KIP)				344.526,15	344.526,15
6/616300+307000	Kapitaltransfers von privaten (Beiträge Dritter)		86.500,00	-86.500,00		
Darlehen		**0,00**	**0,00**	**0,00**	**0,00**	**0,00**
Finanzierungsleasing		**0,00**	**0,00**	**0,00**	**0,00**	**0,00**
Veräußerung langfristiges Vermögen und sonstiges		**0,00**	**0,00**	**0,00**	**0,00**	**0,00**
Finanzierungsergebnis 1616300		**-442.037,96**	**-623.700,00**	**181.662,04**	**257.958,99**	**-184.078,97**
offene Verbindlichkeiten		0,00				
offene Forderungen		0,00				

Vorhaben Vorhabensbezeichnung Konto	Bezeichnung	RA 2023	VA 2023	RA - VA	RA Vorjahre	RA Gesamt
1816000	**Öffentliche Bel. Umstellung LED (Arnoldstein-Gailitz) (2023 bis 2025)**					
Geplante Gesamtkosten:	350.000,00					
Erläuterungen zum Vorhaben:						
Vorhaben wird im Jahr 2024 weitergeführt.						
Auszahlungen - Investitionen - Mittelverwendung		**221.724,38**	**350.000,00**	**-128.275,62**	**0,00**	**221.724,38**
Anschaffungs- oder Herstellungskosten		**221.724,38**	**350.000,00**	**-128.275,62**	**0,00**	**221.724,38**
5/816000-050000	Sonderanlagen (LED, Arnoldstein, Gailitz)	221.724,38	350.000,00	-128.275,62		221.724,38
Einzahlungen - Finanzierung - Mittelaufbringung		**221.700,00**	**350.000,00**	**-128.300,00**	**0,00**	**221.700,00**
Mittel aus Geldfluss aus der operativen Gebarung		**0,00**	**0,00**	**0,00**	**0,00**	**0,00**
Bedarfszuweisungen/KTZ		**46.700,00**	**175.000,00**	**-128.300,00**	**0,00**	**46.700,00**
6/816000+301100	Kap. Trsfzlg. v. Ländern (BZ i.R. 2023)	46.700,00	175.000,00	-128.300,00		46.700,00
Haushaltsrücklagen/Zahlungsmittelreserven		**0,00**	**0,00**	**0,00**	**0,00**	**0,00**
Sonstige Kapitaltransfers und Subventionen		**175.000,00**	**175.000,00**	**0,00**	**0,00**	**175.000,00**
6/816000+300000	Kapitaltransfers von Bund (KIG 2023)	175.000,00	175.000,00			175.000,00
Darlehen		**0,00**	**0,00**	**0,00**	**0,00**	**0,00**
Finanzierungsleasing		**0,00**	**0,00**	**0,00**	**0,00**	**0,00**
Veräußerung langfristiges Vermögen und sonstiges		**0,00**	**0,00**	**0,00**	**0,00**	**0,00**
Finanzierungsergebnis 1816000		**-24,38**	**0,00**	**-24,38**	**0,00**	**-24,38**
offene Verbindlichkeiten		0,00				
offene Forderungen		0,00				

Vorhaben / Konto	Vorhabensbezeichnung / Bezeichnung	RA 2023	VA 2023	RA - VA	RA Vorjahre	RA Gesamt
1820000	**Wi-Hof Ankauf Kehrmaschine (2023 bis 2024)**					
Geplante Gesamtkosten:	300.000,00					
Erläuterungen zum Vorhaben:						
Ankauf erfolgt im Jahr 2024.						
Auszahlungen - Investitionen - Mittelverwendung		**0,00**	**300.000,00**	**-300.000,00**	**0,00**	**0,00**
Anschaffungs- oder Herstellungskosten		**0,00**	**300.000,00**	**-300.000,00**	**0,00**	**0,00**
1/820000-040000	Fahrzeuge (Kehrmaschine)		300.000,00	-300.000,00		
Einzahlungen - Finanzierung - Mittelaufbringung		**0,00**	**97.500,00**	**-97.500,00**	**0,00**	**0,00**
Mittel aus Geldfluss aus der operativen Gebarung		**0,00**	**0,00**	**0,00**	**0,00**	**0,00**
Bedarfszuweisungen/KTZ		**0,00**	**80.000,00**	**-80.000,00**	**0,00**	**0,00**
2/820000+301100	Kap.Trsf. v. Land (BZ i.R. IKZ-Bonus)		80.000,00	-80.000,00		
Haushaltsrücklagen/Zahlungsmittelreserven		**0,00**	**0,00**	**0,00**	**0,00**	**0,00**
Sonstige Kapitaltransfers und Subventionen		**0,00**	**17.500,00**	**-17.500,00**	**0,00**	**0,00**
2/820000+302000	Kapitaltransfers von Gemeinden (IBeitrag Stadt Villach,Kehrmaschine)		17.500,00	-17.500,00		
Darlehen		**0,00**	**0,00**	**0,00**	**0,00**	**0,00**
Finanzierungsleasing		**0,00**	**0,00**	**0,00**	**0,00**	**0,00**
Veräußerung langfristiges Vermögen und sonstiges		**0,00**	**0,00**	**0,00**	**0,00**	**0,00**
Finanzierungsergebnis 1820000		**0,00**	**-202.500,00**	**202.500,00**	**0,00**	**0,00**
offene Verbindlichkeiten		0,00				
offene Forderungen		0,00				

Vorhaben Vorhabensbezeichnung Konto	Bezeichnung	RA 2023	VA 2023	RA - VA	RA Vorjahre	RA Gesamt
1840000	**Ankauf Speicherteich und Grundstück Dreiländereck (2022 bis 2024)**					
Geplante Gesamtkosten:	180.000,00					
Erläuterungen zum Vorhaben:						
Ankauf erfolgt im Jahr 2024.						
Auszahlungen - Investitionen - Mittelverwendung		**0,00**	**180.000,00**	**-180.000,00**	**0,00**	**0,00**
Anschaffungs- oder Herstellungskosten		**0,00**	**180.000,00**	**-180.000,00**	**0,00**	**0,00**
5/840000-001000	Unbebaute Grundstücke (Speicherteich u. Grundstück, Dreiländereck)		180.000,00	-180.000,00		
Einzahlungen - Finanzierung - Mittelaufbringung		**0,00**	**180.000,00**	**-180.000,00**	**0,00**	**0,00**
Mittel aus Geldfluss aus der operativen Gebarung		**0,00**	**0,00**	**0,00**	**0,00**	**0,00**
Bedarfszuweisungen/KTZ		**0,00**	**180.000,00**	**-180.000,00**	**0,00**	**0,00**
6/840000+301100	Kap. Trsfzlg. v. Ländern (Bz i.R. 2023)		110.000,00	-110.000,00		
6/840000+301200	Kap. Trsfzlg.v.Ländern u. Landesfonds (BZ a.R. LR Fellner)		70.000,00	-70.000,00		
Haushaltsrücklagen/Zahlungsmittelreserven		**0,00**	**0,00**	**0,00**	**0,00**	**0,00**
Sonstige Kapitaltransfers und Subventionen		**0,00**	**0,00**	**0,00**	**0,00**	**0,00**
Darlehen		**0,00**	**0,00**	**0,00**	**0,00**	**0,00**
Finanzierungsleasing		**0,00**	**0,00**	**0,00**	**0,00**	**0,00**
Veräußerung langfristiges Vermögen und sonstiges		**0,00**	**0,00**	**0,00**	**0,00**	**0,00**
Finanzierungsergebnis 1840000		**0,00**	**0,00**	**0,00**	**0,00**	**0,00**
offene Verbindlichkeiten		0,00				
offene Forderungen		0,00				

Vorhaben Vorhabensbezeichnung Konto	Bezeichnung	RA 2023	VA 2023	RA - VA	RA Vorjahre	RA Gesamt
1850030	**Wasserversorgung BA 03, Pöckau (2022 bis 2026)**					
Geplante Gesamtkosten:	560.000,00					
Erläuterungen zum Vorhaben:						
Vorhaben wird im Jahr 2024 weitergeführt.						
Auszahlungen - Investitionen - Mittelverwendung		**337.217,70**	**560.000,00**	**-222.782,30**	**0,00**	**337.217,70**
Anschaffungs- oder Herstellungskosten		**337.217,70**	**560.000,00**	**-222.782,30**	**0,00**	**337.217,70**
5/850000-004030	Wasserbauten (BA 03, Pumpstation Pöckau)	337.217,70	560.000,00	-222.782,30		337.217,70
Einzahlungen - Finanzierung - Mittelaufbringung		**414.400,00**	**560.000,00**	**-145.600,00**	**0,00**	**414.400,00**
Mittel aus Geldfluss aus der operativen Gebarung		**0,00**	**0,00**	**0,00**	**0,00**	**0,00**
Bedarfszuweisungen/KTZ		**0,00**	**0,00**	**0,00**	**0,00**	**0,00**
Haushaltsrücklagen/Zahlungsmittelreserven		**0,00**	**0,00**	**0,00**	**0,00**	**0,00**
Sonstige Kapitaltransfers und Subventionen		**0,00**	**72.800,00**	**-72.800,00**	**0,00**	**0,00**
6/850000+300030	Kapitaltransfers von Bund (KPC-Barwertzuschuss; BA 03)		72.800,00	-72.800,00		
Darlehen		**414.400,00**	**487.200,00**	**-72.800,00**	**0,00**	**414.400,00**
2155/2	Bank Austria, WV BA 03, Pumpstation Pöckau	414.400,00	414.400,00			414.400,00
90009/2	KWWF, WV BA 03		72.800,00	-72.800,00		
Finanzierungsleasing		**0,00**	**0,00**	**0,00**	**0,00**	**0,00**
Veräußerung langfristiges Vermögen und sonstiges		**0,00**	**0,00**	**0,00**	**0,00**	**0,00**
Finanzierungsergebnis 1850030		**77.182,30**	**0,00**	**77.182,30**	**0,00**	**77.182,30**
offene Verbindlichkeiten		163.450,63				
offene Forderungen		0,00				

Vorhaben Vorhabensbezeichnung Konto	Bezeichnung	RA 2023	VA 2023	RA - VA	RA Vorjahre	RA Gesamt
1850050	**Wasserversorgung BA 05, Tschau (2022 bis 2026)**					
Erläuterungen zum Vorhaben:						
Vorhaben wird im Jahr 2024 weitergeführt.						
Auszahlungen - Investitionen - Mittelverwendung		**0,00**	**1.000.000,00**	**-1.000.000,00**	**0,00**	**0,00**
Anschaffungs- oder Herstellungskosten		**0,00**	**1.000.000,00**	**-1.000.000,00**	**0,00**	**0,00**
5/850000-004050	Wasserbauten (BA 05, Hochbehälter Tschau)		1.000.000,00	-1.000.000,00		
Einzahlungen - Finanzierung - Mittelaufbringung		**1.033.800,00**	**1.163.800,00**	**-130.000,00**	**0,00**	**1.033.800,00**
Mittel aus Geldfluss aus der operativen Gebarung		**0,00**	**0,00**	**0,00**	**0,00**	**0,00**
Bedarfszuweisungen/KTZ		**0,00**	**0,00**	**0,00**	**0,00**	**0,00**
Haushaltsrücklagen/Zahlungsmittelreserven		**0,00**	**0,00**	**0,00**	**0,00**	**0,00**
Sonstige Kapitaltransfers und Subventionen		**0,00**	**0,00**	**0,00**	**0,00**	**0,00**
Darlehen		**1.033.800,00**	**1.163.800,00**	**-130.000,00**	**0,00**	**1.033.800,00**
2155/3	Bank Austria, WV BA 05, Hochbehälter Tschau	1.033.800,00	1.033.800,00			1.033.800,00
90009/3	KWWF, WV BA 05		130.000,00	-130.000,00		
Finanzierungsleasing		**0,00**	**0,00**	**0,00**	**0,00**	**0,00**
Veräußerung langfristiges Vermögen und sonstiges		**0,00**	**0,00**	**0,00**	**0,00**	**0,00**
Finanzierungsergebnis 1850050		**1.033.800,00**	**163.800,00**	**870.000,00**	**0,00**	**1.033.800,00**
offene Verbindlichkeiten		0,00				
offene Forderungen		0,00				

Vorhaben Vorhabensbezeichnung Konto	Bezeichnung	RA 2023	VA 2023	RA - VA	RA Vorjahre	RA Gesamt
1850040	**Wasserversorgung BA 04, Thörl-Maglern (2023 bis 2026)**					
Erläuterungen zum Vorhaben:						
Mit dem Vorhaben wird in den Folgejahren begonnen.						
Auszahlungen - Investitionen - Mittelverwendung		**0,00**	**0,00**	**0,00**	**0,00**	**0,00**
Anschaffungs- oder Herstellungskosten		**0,00**	**0,00**	**0,00**	**0,00**	**0,00**
Einzahlungen - Finanzierung - Mittelaufbringung		**0,00**	**163.800,00**	**-163.800,00**	**0,00**	**0,00**
Mittel aus Geldfluss aus der operativen Gebarung		**0,00**	**0,00**	**0,00**	**0,00**	**0,00**
Bedarfszuweisungen/KTZ		**0,00**	**0,00**	**0,00**	**0,00**	**0,00**
Haushaltsrücklagen/Zahlungsmittelreserven		**0,00**	**0,00**	**0,00**	**0,00**	**0,00**
Sonstige Kapitaltransfers und Subventionen		**0,00**	**0,00**	**0,00**	**0,00**	**0,00**
Darlehen		**0,00**	**163.800,00**	**-163.800,00**	**0,00**	**0,00**
2155/4	WV BA 04, Thörl-Maglern		163.800,00	-163.800,00		
Finanzierungsleasing		**0,00**	**0,00**	**0,00**	**0,00**	**0,00**
Veräußerung langfristiges Vermögen und sonstiges		**0,00**	**0,00**	**0,00**	**0,00**	**0,00**
Finanzierungsergebnis 1850040		**0,00**	**163.800,00**	**-163.800,00**	**0,00**	**0,00**
offene Verbindlichkeiten		0,00				
offene Forderungen		0,00				

Vorhaben Vorhabensbezeichnung Konto	Bezeichnung	RA 2023	VA 2023	RA - VA	RA Vorjahre	RA Gesamt
2000001	**Sonstige Investitionen Hoheitsverwaltung**					
Auszahlungen - Investitionen - Mittelverwendung		**209.569,98**	**288.100,00**	**-78.530,02**	**0,00**	**209.569,98**
Anschaffungs- oder Herstellungskosten		**209.569,98**	**288.100,00**	**-78.530,02**	**0,00**	**209.569,98**
1/010000-042000	Amtsausstattung (Hauptverwaltung)	6.509,08	7.000,00	-490,92		6.509,08
1/010000-042001	Amtsausstattung (Zeiterfassung)	9.160,60	10.000,00	-839,40		9.160,60
1/163000-042000	Betriebsausstattung	7.359,60	6.000,00	1.359,60		7.359,60
1/211000-042000	Amtsausstattung (EDV u. Schließanlage)	15.330,97	13.700,00	1.630,97		15.330,97
1/211100-042000	Amtsausstattung	5.124,24	3.400,00	1.724,24		5.124,24
1/380000-042000	Betriebsausstattung (Geschirr)	2.880,60	2.900,00	-19,40		2.880,60
1/612000-002010	Straßenbauten	120.736,19	197.500,00	-76.763,81		120.736,19
1/640000-050000	Sonderanlagen (nach StVO)	2.417,83	10.000,00	-7.582,17		2.417,83
1/815000-020000	Maschinen u. maschinelle Anlagen	9.725,90	10.600,00	-874,10		9.725,90
1/816000-050000	Sonderanlagen	2.639,72	5.000,00	-2.360,28		2.639,72
1/816000-050010	Sonderanlagen (Weihnachtsbeleuchtung)	11.180,25	10.000,00	1.180,25		11.180,25
1/817000-020000	Maschinen u. maschinelle Anlagen	879,00		879,00		879,00
1/817200-010000	Gebäude und Bauten (Vorbau A-Halle)	11.466,00	12.000,00	-534,00		11.466,00
1/840000-002000	Straßenbauten	4.001,92		4.001,92		4.001,92
1/840000-003000	Grundstücke zu Straßenbauten (Hrovath)	158,08		158,08		158,08
Einzahlungen - Finanzierung - Mittelaufbringung		**79.275,10**	**135.000,00**	**-55.724,90**	**0,00**	**79.275,10**
Mittel aus Geldfluss aus der operativen Gebarung		**0,00**	**0,00**	**0,00**	**0,00**	**0,00**
Bedarfszuweisungen/KTZ		**23.811,10**	**35.000,00**	**-11.188,90**	**0,00**	**23.811,10**
2/163000+301000	Kap.Trsfzlg.v.Ländern u.Landesfonds (San. FF. R.)	1.152,10	1.000,00	152,10		1.152,10
2/612000+301000	Kapitaltransfers von Ländern (Landesförderung, Abt. 10)	22.659,00	34.000,00	-11.341,00		22.659,00
Haushaltsrücklagen/Zahlungsmittelreserven		**0,00**	**0,00**	**0,00**	**0,00**	**0,00**
Sonstige Kapitaltransfers und Subventionen		**55.464,00**	**100.000,00**	**-44.536,00**	**0,00**	**55.464,00**
2/612000+307000	Kapitaltransfers von privaten HH (Aufschließungsbeiträge)	55.464,00	100.000,00	-44.536,00		55.464,00
Darlehen		**0,00**	**0,00**	**0,00**	**0,00**	**0,00**
Finanzierungsleasing		**0,00**	**0,00**	**0,00**	**0,00**	**0,00**
Veräußerung langfristiges Vermögen und sonstiges		**0,00**	**0,00**	**0,00**	**0,00**	**0,00**
Finanzierungsergebnis 2000001		**-130.294,88**	**-153.100,00**	**22.805,12**	**0,00**	**-130.294,88**
offene Verbindlichkeiten		114,48				
offene Forderungen		0,00				

Vorhaben Vorhabensbezeichnung Konto	Bezeichnung	RA 2023	VA 2023	RA - VA	RA Vorjahre	RA Gesamt
2000082	**sonstige Investitionen Wirtschaftshof**					
Auszahlungen - Investitionen - Mittelverwendung		**1.251,05**	**5.000,00**	**-3.748,95**	**0,00**	**1.251,05**
Anschaffungs- oder Herstellungskosten		**1.251,05**	**5.000,00**	**-3.748,95**	**0,00**	**1.251,05**
1/820000-030000	Werkzeuge	1.251,05	3.000,00	-1.748,95		1.251,05
1/820000-042000	Betriebsausstattung		2.000,00	-2.000,00		
Einzahlungen - Finanzierung - Mittelaufbringung		**0,00**	**0,00**	**0,00**	**0,00**	**0,00**
Mittel aus Geldfluss aus der operativen Gebarung		**0,00**	**0,00**	**0,00**	**0,00**	**0,00**
Bedarfszuweisungen/KTZ		**0,00**	**0,00**	**0,00**	**0,00**	**0,00**
Haushaltsrücklagen/Zahlungsmittelreserven		**0,00**	**0,00**	**0,00**	**0,00**	**0,00**
Sonstige Kapitaltransfers und Subventionen		**0,00**	**0,00**	**0,00**	**0,00**	**0,00**
Darlehen		**0,00**	**0,00**	**0,00**	**0,00**	**0,00**
Finanzierungsleasing		**0,00**	**0,00**	**0,00**	**0,00**	**0,00**
Veräußerung langfristiges Vermögen und sonstiges		**0,00**	**0,00**	**0,00**	**0,00**	**0,00**
Finanzierungsergebnis 2000082		**-1.251,05**	**-5.000,00**	**3.748,95**	**0,00**	**-1.251,05**
offene Verbindlichkeiten		0,00				
offene Forderungen		0,00				

Vorhaben Vorhabensbezeichnung Konto	Bezeichnung	RA 2023	VA 2023	RA - VA	RA Vorjahre	RA Gesamt
2000085	**sonstige Investitionen Wasserversorgung**					
Auszahlungen - Investitionen - Mittelverwendung		**74.093,23**	**92.000,00**	**-17.906,77**	**0,00**	**74.093,23**
Anschaffungs- oder Herstellungskosten		**74.093,23**	**92.000,00**	**-17.906,77**	**0,00**	**74.093,23**
1/850000-004000	Wasserbauten	70.326,06	92.000,00	-21.673,94		70.326,06
1/850000-004010	Wasserbauten (Fernwirkanlage)	2.462,17		2.462,17		2.462,17
1/850000-030000	Werkzeuge	1.305,00		1.305,00		1.305,00
Einzahlungen - Finanzierung - Mittelaufbringung		**81.214,58**	**70.000,00**	**11.214,58**	**0,00**	**81.214,58**
Mittel aus Geldfluss aus der operativen Gebarung		**0,00**	**0,00**	**0,00**	**0,00**	**0,00**
Bedarfszuweisungen/KTZ		**0,00**	**0,00**	**0,00**	**0,00**	**0,00**
Haushaltsrücklagen/Zahlungsmittelreserven		**0,00**	**0,00**	**0,00**	**0,00**	**0,00**
Sonstige Kapitaltransfers und Subventionen		**81.214,58**	**70.000,00**	**11.214,58**	**0,00**	**81.214,58**
2/850000+307100	Kapitaltransfers von privaten HH (Anschlussbeiträge)	81.214,58	70.000,00	11.214,58		81.214,58
Darlehen		**0,00**	**0,00**	**0,00**	**0,00**	**0,00**
Finanzierungsleasing		**0,00**	**0,00**	**0,00**	**0,00**	**0,00**
Veräußerung langfristiges Vermögen und sonstiges		**0,00**	**0,00**	**0,00**	**0,00**	**0,00**
Finanzierungsergebnis 2000085		**7.121,35**	**-22.000,00**	**29.121,35**	**0,00**	**7.121,35**
offene Verbindlichkeiten		0,00				
offene Forderungen		10.764,99				

Vorhaben Vorhabensbezeichnung Konto	Bezeichnung	RA 2023	VA 2023	RA - VA	RA Vorjahre	RA Gesamt
2000852	**sonstige Investitionen Abfallbewirtschaftung**					
Auszahlungen - Investitionen - Mittelverwendung		**245.491,00**	**231.100,00**	**14.391,00**	**0,00**	**245.491,00**
Anschaffungs- oder Herstellungskosten		**245.491,00**	**231.100,00**	**14.391,00**	**0,00**	**245.491,00**
1/852000-040000	Fahrzeuge (Kehrmaschine)	175.000,00	204.000,00	-29.000,00		175.000,00
1/852000-050000	Sonderanlagen	70.491,00	27.100,00	43.391,00		70.491,00
Einzahlungen - Finanzierung - Mittelaufbringung		**0,00**	**0,00**	**0,00**	**0,00**	**0,00**
Mittel aus Geldfluss aus der operativen Gebarung		**0,00**	**0,00**	**0,00**	**0,00**	**0,00**
Bedarfszuweisungen/KTZ		**0,00**	**0,00**	**0,00**	**0,00**	**0,00**
Haushaltsrücklagen/Zahlungsmittelreserven		**0,00**	**0,00**	**0,00**	**0,00**	**0,00**
Sonstige Kapitaltransfers und Subventionen		**0,00**	**0,00**	**0,00**	**0,00**	**0,00**
Darlehen		**0,00**	**0,00**	**0,00**	**0,00**	**0,00**
Finanzierungsleasing		**0,00**	**0,00**	**0,00**	**0,00**	**0,00**
Veräußerung langfristiges Vermögen und sonstiges		**0,00**	**0,00**	**0,00**	**0,00**	**0,00**
Finanzierungsergebnis 2000852		**-245.491,00**	**-231.100,00**	**-14.391,00**	**0,00**	**-245.491,00**
offene Verbindlichkeiten		0,00				
offene Forderungen		0,00				

Salden Finanzierungsergebnisse	RA 2023	VA 2023	RA - VA	RA Vorjahre	RA Gesamt
1163010 FF-Arnoldstein MTF (2022 bis 2023)					
Auszahlungen - Investitionen - Mittelverwendung	0,00	0,00	0,00	66.951,95	66.951,95
Einzahlungen - Finanzierung - Mittelherkunft	15.000,00	15.000,00	0,00	51.951,95	66.951,95
	15.000,00	15.000,00	0,00	-15.000,00	0,00
offene Verbindlichkeiten	0,00				
offene Forderungen	0,00				
1211000 Volksschule Arnoldstein Tagesbetreuung, Bewegungspark (2022 bis 2024)					
Auszahlungen - Investitionen - Mittelverwendung	0,00	0,00	0,00	59.276,95	59.276,95
Einzahlungen - Finanzierung - Mittelherkunft	55.000,00	55.000,00	0,00	4.000,00	59.000,00
	55.000,00	55.000,00	0,00	-55.276,95	-276,95
offene Verbindlichkeiten	0,00				
offene Forderungen	0,00				
1240010 Kindergarten St. Leonhard b.S. Erweiterung (2020 bis 2024)					
Auszahlungen - Investitionen - Mittelverwendung	278.816,15	279.000,00	-183,85	819.588,46	1.098.404,61
Einzahlungen - Finanzierung - Mittelherkunft	691.405,57	691.100,00	305,57	433.780,00	1.125.185,57
	412.589,42	412.100,00	489,42	-385.808,46	26.780,96
offene Verbindlichkeiten	0,00				
offene Forderungen	0,00				
1360000 Interreg - IDAGO Museum Arnoldstein (2020 bis 2024)					
Auszahlungen - Investitionen - Mittelverwendung	1.513,44	2.600,00	-1.086,56	552.431,63	553.945,07
Einzahlungen - Finanzierung - Mittelherkunft	89.815,28	100.300,00	-10.484,72	340.524,97	430.340,25
	88.301,84	97.700,00	-9.398,16	-211.906,66	-123.604,82
offene Verbindlichkeiten	0,00				
offene Forderungen	0,00				
1520000 Skywalk, Naturpark Dobratsch (2022 bis 2023)					
Auszahlungen - Investitionen - Mittelverwendung	20.100,00	20.100,00	0,00	122.000,00	142.100,00
Einzahlungen - Finanzierung - Mittelherkunft	20.100,00	20.100,00	0,00	120.000,00	140.100,00
	0,00	0,00	0,00	-2.000,00	-2.000,00
offene Verbindlichkeiten	0,00				
offene Forderungen	0,00				
1612010 Gemeindestraßen - Straßenbau Lindenweg (2022 bis 2023)					
Auszahlungen - Investitionen - Mittelverwendung	133.068,39	134.200,00	-1.131,61	22.574,73	155.643,12
Einzahlungen - Finanzierung - Mittelherkunft	50.000,00	50.000,00	0,00	50.000,00	100.000,00
	-83.068,39	-84.200,00	1.131,61	27.425,27	-55.643,12
offene Verbindlichkeiten	0,00				
offene Forderungen	0,00				

Salden Finanzierungsergebnisse	RA 2023	VA 2023	RA - VA	RA Vorjahre	RA Gesamt
1612020 Gemeindestraßenbau, Ludwigergründe (2023 bis 2024)					
Auszahlungen - Investitionen - Mittelverwendung	0,00	30.000,00	-30.000,00	0,00	0,00
Einzahlungen - Finanzierung - Mittelherkunft	0,00	30.000,00	-30.000,00	0,00	0,00
	0,00	0,00	0,00	0,00	0,00
offene Verbindlichkeiten	0,00				
offene Forderungen	0,00				
1616300 Radweg R3C Ortsdurchfahrt Gemeindeplatz-Kreisverkehr (2021 bis 2024)					
Auszahlungen - Investitionen - Mittelverwendung	442.037,96	1.053.500,00	-611.462,04	86.567,16	528.605,12
Einzahlungen - Finanzierung - Mittelherkunft	0,00	429.800,00	-429.800,00	344.526,15	344.526,15
	-442.037,96	-623.700,00	181.662,04	257.958,99	-184.078,97
offene Verbindlichkeiten	0,00				
offene Forderungen	0,00				
1816000 Öffentliche Bel. Umstellung LED (Arnoldstein-Gailitz) (2023 bis 2025)					
Auszahlungen - Investitionen - Mittelverwendung	221.724,38	350.000,00	-128.275,62	0,00	221.724,38
Einzahlungen - Finanzierung - Mittelherkunft	221.700,00	350.000,00	-128.300,00	0,00	221.700,00
	-24,38	0,00	-24,38	0,00	-24,38
offene Verbindlichkeiten	0,00				
offene Forderungen	0,00				
1820000 Wi-Hof Ankauf Kehrmaschine (2023 bis 2024)					
Auszahlungen - Investitionen - Mittelverwendung	0,00	300.000,00	-300.000,00	0,00	0,00
Einzahlungen - Finanzierung - Mittelherkunft	0,00	97.500,00	-97.500,00	0,00	0,00
	0,00	-202.500,00	202.500,00	0,00	0,00
offene Verbindlichkeiten	0,00				
offene Forderungen	0,00				
1840000 Ankauf Speicherteich und Grundstück Dreiländereck (2022 bis 2024)					
Auszahlungen - Investitionen - Mittelverwendung	0,00	180.000,00	-180.000,00	0,00	0,00
Einzahlungen - Finanzierung - Mittelherkunft	0,00	180.000,00	-180.000,00	0,00	0,00
	0,00	0,00	0,00	0,00	0,00
offene Verbindlichkeiten	0,00				
offene Forderungen	0,00				
1850030 Wasserversorgung BA 03, Pöckau (2022 bis 2026)					
Auszahlungen - Investitionen - Mittelverwendung	337.217,70	560.000,00	-222.782,30	0,00	337.217,70
Einzahlungen - Finanzierung - Mittelherkunft	414.400,00	560.000,00	-145.600,00	0,00	414.400,00
	77.182,30	0,00	77.182,30	0,00	77.182,30
offene Verbindlichkeiten	163.450,63				
offene Forderungen	0,00				

Salden Finanzierungsergebnisse	RA 2023	VA 2023	RA - VA	RA Vorjahre	RA Gesamt
1850050 Wasserversorgung BA 05, Tschau (2022 bis 2026)					
Auszahlungen - Investitionen - Mittelverwendung	0,00	1.000.000,00	-1.000.000,00	0,00	0,00
Einzahlungen - Finanzierung - Mittelherkunft	1.033.800,00	1.163.800,00	-130.000,00	0,00	1.033.800,00
	1.033.800,00	163.800,00	870.000,00	0,00	1.033.800,00
offene Verbindlichkeiten	0,00				
offene Forderungen	0,00				
1850040 Wasserversorgung BA 04, Thörl-Maglern (2023 bis 2026)					
Auszahlungen - Investitionen - Mittelverwendung	0,00	0,00	0,00	0,00	0,00
Einzahlungen - Finanzierung - Mittelherkunft	0,00	163.800,00	-163.800,00	0,00	0,00
	0,00	163.800,00	-163.800,00	0,00	0,00
offene Verbindlichkeiten	0,00				
offene Forderungen	0,00				
Saldo Investive Einzelvorhaben	**1.156.742,83**	**-3.000,00**	**1.159.742,83**	**-384.607,81**	**772.135,02**
offene Verbindlichkeiten	163.450,63				
offene Forderungen	0,00				

Salden Finanzierungsergebnisse	RA 2023	VA 2023	RA - VA	RA Vorjahre	RA Gesamt
2000001 Sonstige Investitionen Hoheitsverwaltung					
Auszahlungen - Investitionen - Mittelverwendung	209.569,98	288.100,00	-78.530,02	0,00	209.569,98
Einzahlungen - Finanzierung - Mittelherkunft	79.275,10	135.000,00	-55.724,90	0,00	79.275,10
	-130.294,88	-153.100,00	22.805,12	0,00	-130.294,88
offene Verbindlichkeiten	114,48				
offene Forderungen	0,00				
2000082 sonstige Investitionen Wirtschaftshof					
Auszahlungen - Investitionen - Mittelverwendung	1.251,05	5.000,00	-3.748,95	0,00	1.251,05
Einzahlungen - Finanzierung - Mittelherkunft	0,00	0,00	0,00	0,00	0,00
	-1.251,05	-5.000,00	3.748,95	0,00	-1.251,05
offene Verbindlichkeiten	0,00				
offene Forderungen	0,00				
2000085 sonstige Investitionen Wasserversorgung					
Auszahlungen - Investitionen - Mittelverwendung	74.093,23	92.000,00	-17.906,77	0,00	74.093,23
Einzahlungen - Finanzierung - Mittelherkunft	81.214,58	70.000,00	11.214,58	0,00	81.214,58
	7.121,35	-22.000,00	29.121,35	0,00	7.121,35
offene Verbindlichkeiten	0,00				
offene Forderungen	10.764,99				
2000852 sonstige Investitionen Abfallbewirtschaftung					
Auszahlungen - Investitionen - Mittelverwendung	245.491,00	231.100,00	14.391,00	0,00	245.491,00
Einzahlungen - Finanzierung - Mittelherkunft	0,00	0,00	0,00	0,00	0,00
	-245.491,00	-231.100,00	-14.391,00	0,00	-245.491,00
offene Verbindlichkeiten	0,00				
offene Forderungen	0,00				
Saldo Sonstige Investitionen	**-369.915,58**	**-411.200,00**	**41.284,42**	**0,00**	**-369.915,58**
offene Verbindlichkeiten	114,48				
offene Forderungen	10.764,99				
Saldo der gesamten Investitionstätigkeit	**786.827,25**	**-414.200,00**	**1.201.027,25**	**-384.607,81**	**402.219,44**
offene Verbindlichkeiten	163.565,11				
offene Forderungen	10.764,99				

§ 18 K GHG Nachweis der Investitionstätigkeit

Haushaltsjahr 2023			INVESTITION	FINANZIERUNG									
	Vorhaben-/Bezeichnung	Ansatz	Anschaffungs-/Herstellungskosten	Mittel aus Geldfluss der operativen Gebarung	Gemeinde Bedarfs-zuweisungen iR	Gemeinde Bedarfs-zuweisungen aR	Haushalts-rücklagen	Subventionen/sonstige Kapital-transfers	Darlehen	Finanzierungs-leasing	Vermögens-veräußerung	sonstige (z.B. Innere Darlehen)	ERGEBNIS
1163010	FF-Arnoldstein MTF (2022 bis 2023)	163010	0,00	0,00	0,00	0,00	0,00	15.000,00	0,00	0,00	0,00	0,00	-15.000,00
1211000	Volksschule Arnoldstein Tagesbetreuung, Bewegungspark (2022 bis 2023)	211000	0,00	0,00	0,00	0,00	0,00	55.000,00	0,00	0,00	0,00	0,00	-55.000,00
1240010	Kindergarten St. Leonhard b.S. Erweiterung (2020 bis 2023)	240010	278.816,15	0,00	0,00	140.058,88	0,00	551.346,69	0,00	0,00	0,00	0,00	-412.589,42
1360000	Interreg - IDAGO Museum Arnoldstein (2020 bis 2024)	360000	1.513,44	0,00	0,00	0,00	0,00	89.815,28	0,00	0,00	0,00	0,00	-88.301,84
1520000	Skywalk, Naturpark Dobratsch (2022 bis 2023)	520000	20.100,00	0,00	0,00	0,00	0,00	20.100,00	0,00	0,00	0,00	0,00	0,00
1612010	Gemeindestraßen - Straßenbau Lindenweg (2022 bis 2023)	612010	133.068,39	0,00	20.000,00	30.000,00	0,00	0,00	0,00	0,00	0,00	0,00	83.068,39
1616300	Radweg R3C Ortsdurchfahrt Gemeindeplatz-Kreisverkehr (2021 bis 2024)	616300	442.037,96	0,00	0,00	0,00	0,00	0,00	0,00	0,00	0,00	0,00	442.037,96
1816000	Öffentliche Bel. Umstellung LED (Arnoldstein-Gailitz) (2023 bis 2025)	816000	221.724,38	0,00	46.700,00	0,00	0,00	175.000,00	0,00	0,00	0,00	0,00	24,38
1850030	Wasserversorgung BA 03, Pöckau (2022 bis 2026)	850000	337.217,70	0,00	0,00	0,00	0,00	0,00	414.400,00	0,00	0,00	0,00	-77.182,30
1850050	Wasserversorgung BA 05, Tschau (2022 bis 2026)	85000	0,00	0,00	0,00	0,00	0,00	0,00	1.033.800,00	0,00	0,00	0,00	-1.033.800,00
	Summe Investive Einzelvorhaben		**1.434.478,02**	**0,00**	**66.700,00**	**170.058,88**	**0,00**	**906.261,97**	**1.448.200,00**	**0,00**	**0,00**	**0,00**	**-1.156.742,83**
2000001	Sonstige Investitionen Hoheitsverwaltung		209.569,98	0,00	0,00	0,00	0,00	79.275,10	0,00	0,00	0,00	0,00	130.294,88
2000082	sonstige Investitionen Wirtschaftshof		1.251,05	0,00	0,00	0,00	0,00	0,00	0,00	0,00	0,00	0,00	1.251,05
2000085	sonstige Investitionen Wasserversorgung		74.093,23	0,00	0,00	0,00	0,00	81.214,58	0,00	0,00	0,00	0,00	-7.121,35
2000852	sonstige Investitionen Abfallbewirtschaftung		245.491,00	0,00	0,00	0,00	0,00	0,00	0,00	0,00	0,00	0,00	245.491,00
	Summe Sonstige Investitionen		**530.405,26**	**0,00**	**0,00**	**0,00**	**0,00**	**160.489,68**	**0,00**	**0,00**	**0,00**	**0,00**	**369.915,58**
	Gesamtsumme Investitionstätigkeit		**1.964.883,28**	**0,00**	**66.700,00**	**170.058,88**	**0,00**	**1.066.751,65**	**1.448.200,00**	**0,00**	**0,00**	**0,00**	**-786.827,25**

§ 20 K-GHG, Gesamtdarstellung mehrj. Investitionsvorhaben

Gesamtdarstellung der mehrjährigen investiven Einzelvorhaben - RA 2023

Bezeichnung des investiven Einzelvorhabens: **FF-Arnoldstein, Ankauf MTF**

GR-Beschluss Investitions-/Finanzierungsplan: **16.12.2021**
Investitionsnummer: **1.630.100**

A) Auszahlungen

Namentliche Bezeichnung	Gesamtbetrag lt. Finanzierungsplan	im Finanzjahr			bisher lt. Rechnungsergebnisse der Vorjahre	GESAMT
		Voranschlag	Rechnungsabschluss	Abweichung		
FF-Arnoldstein, Ankauf MTF	64.700			0	66.952	66.952
Summe:	**64.700**	**-**	**-**	**0**	**66.952**	**66.952**

verbleibender Saldo auf Finanzierungsplan: - *2.252*

B) Einzahlungen

Namentliche Bezeichnung	Gesamtbetrag lt. Finanzierungsplan	im Finanzjahr			bisher lt. Rechnungsergebnisse der Vorjahre	GESAMT
		Voranschlag	Rechnungsabschluss	Abweichung		
Förderung Ktn. Landesfeuerwehrverband	15.000	15.000	15.000	0		15.000
Beitrag FF-Arnoldstein	49.700			0	51.952	51.952
	-	-				-
Summe:	**64.700**	**15.000**	**15.000**	**0**	**51.952**	**66.952**

verbleibender Saldo auf Finanzierungsplan: - *2.252*

Fehlbetrag Ein-/Auszahlungen: **0**

Gesamtdarstellung der mehrjährigen investiven Einzelvorhaben - RA 2023

Bezeichnung des investiven Einzelvorhabens: **Volksschule Arnoldstein - Motorikpark**

GR-Beschluss Investitions-/Finanzierungsplan: **16.12.2021**
Investitionsnummer: **1.211.000**

A) Auszahlungen

Namentliche Bezeichnung	Gesamtbetrag lt. Finanzierungsplan	im Finanzjahr			bisher lt. Rechnungsergebnisse der Vorjahre	GESAMT
		Voranschlag	Rechnungsabschluss	Abweichung		
Volksschule Arnoldstein - Motorikpark	55.000			0	59.277	59.277
Summe:	**55.000**	**-**	**-**	**0**	**59.277**	**59.277**

verbleibender Saldo auf Finanzierungsplan: - *4.277*

B) Einzahlungen

Namentliche Bezeichnung	Gesamtbetrag lt. Finanzierungsplan	im Finanzjahr			bisher lt. Rechnungsergebnisse der Vorjahre	GESAMT
		Voranschlag	Rechnungsabschluss	Abweichung		
Landesförderung, LH Dr. Peter Kaiser	55.000	55.000	55.000	0	4.000	59.000
	-	-				-
Summe:	**55.000**	**55.000**	**55.000**	**0**	**4.000**	**59.000**

verbleibender Saldo auf Finanzierungsplan: - *4.000*

Fehlbetrag Ein-/Auszahlungen: -277

Gesamtdarstellung der mehrjährigen investiven Einzelvorhaben - RA 2023

Bezeichnung des investiven Einzelvorhabens: **Kindergarten St. Leonhard b.S. Erweiterung - Zubau**

GR-Beschluss Investitions-/Finanzierungsplan: **14.05.2020**
Investitionsnummer: **1.240.010**

A) Auszahlungen

Namentliche Bezeichnung	Gesamtbetrag lt. Finanzierungsplan	im Finanzjahr			bisher lt. Rechnungsergebnisse der Vorjahre	GESAMT
		Voranschlag	Rechnungsabschluss	Abweichung		
Baukosten Kindergartenzubau	841.400	-	-	0	819.589	819.589
Summe:	**841.400**	**-**	**-**	**0**	**819.589**	**819.589**

verbleibender Saldo auf Finanzierungsplan: *21.811*

B) Einzahlungen

Namentliche Bezeichnung	Gesamtbetrag lt. Finanzierungsplan	im Finanzjahr			bisher lt. Rechnungsergebnisse der Vorjahre	GESAMT
		Voranschlag	Rechnungsabschluss	Abweichung		
ELER-Förderung, EU-Förderung	272.600	272.600	272.531	-69	-	272.531
BZ a.R. - LR Fellner und Ökofit Förderung	139.500	139.500	140.059	559	4.480	144.539
Haushaltsrücklage "Sonderprojekte" - Zahlungsmittelreserve	300.000			0	300.000	300.000
Bedarfszuweisungen i.R. 2021	129.300		-	0	129.300	129.300
Summe:	**841.400**	**412.100**	**412.589**	**489**	**433.780**	**846.369**

verbleibender Saldo auf Finanzierungsplan: *- 4.969*

Fehlbetrag Ein-/Auszahlungen: **26.780**

Gesamtdarstellung der mehrjährigen investiven Einzelvorhaben - RA 2023

Bezeichnung des investiven Einzelvorhabens: **Interreg IDAGO, Museum, Italia-Österreich**

GR-Beschluss Investitions-/Finanzierungsplan: **14.05.2022, 14.07.2022**
Investitionsnummer: **1.360.000**

A) Auszahlungen

Namentliche Bezeichnung	Gesamtbetrag lt. Finanzierungsplan	im Finanzjahr			bisher lt. Rechnungsergebnisse der Vorjahre	GESAMT
		Voranschlag	Rechnungsabschluss	Abweichung		
Baukosten inkl. Planungskosten und Einrichtungskosten	555.000	2.600	1.513	-1.087	552.432	553.945
Summe:	**555.000**	**2.600**	**1.513**	**-1.087**	**552.432**	**553.945**

verbleibender Saldo auf Finanzierungsplan: *1.055*

B) Einzahlungen

Namentliche Bezeichnung	Gesamtbetrag lt. Finanzierungsplan	im Finanzjahr			bisher lt. Rechnungsergebnisse der Vorjahre	GESAMT
		Voranschlag	Rechnungsabschluss	Abweichung		
EU-EFRE Mittel (Interreg-EU-Fördermittel)	323.000	89.800	89.815	15	233.101	322.917
Mittel aus Geldfluss operative Gebarung	114.000	-	-	0	114.000	114.000
Landesmittel Abt. 3 (Landesförderung)	38.000	10.500		-10.500	27.424	27.424
Rücklagenentnahme Fremdenverkehr, Zahlungsmittelreserve	60.000			0	60.000	60.000
Bundesdenkmalamt, Förderung	20.000	-			20.000	20.000
Summe:	**555.000**	**100.300**	**89.815**	**-10.485**	**454.525**	**544.340**

verbleibender Saldo auf Finanzierungsplan: *10.660*

Fehlbetrag Ein-/Auszahlungen: **-9.605**

Gesamtdarstellung der mehrjährigen investiven Einzelvorhaben - RA 2023

Bezeichnung des investiven Einzelvorhabens: **Skywalk - Naturpark Dobratsch**

GR-Beschluss Investitions-/Finanzierungsplan: 15.09.2022
Investitionsnummer: 1.520.000

A) Auszahlungen

Namentliche Bezeichnung	Gesamtbetrag lt. Finanzierungsplan	im Finanzjahr			bisher lt. Rechnungsergebnisse der Vorjahre	GESAMT
		Voranschlag	Rechnungsabschluss	Abweichung		
Förderung Errichtung Skywalk	142.100	20.100	20.100	0	122.000	142.100
Summe:	**142.100**	**20.100**	**20.100**	**0**	**122.000**	**142.100**

verbleibender Saldo auf Finanzierungsplan: -

B) Einzahlungen

Namentliche Bezeichnung	Gesamtbetrag lt. Finanzierungsplan	im Finanzjahr			bisher lt. Rechnungsergebnisse der Vorjahre	GESAMT
		Voranschlag	Rechnungsabschluss	Abweichung		
Land Kärnten BZ a.R. - Offensive für See-, Berg- u. Rad-Infrastruktur	140.100	20.100	20.100	0	120.000	140.100
Mittel Geldfluss operative Gebarung	2.000	-			2.000	2.000
						-
						-
		-				-
Summe:	**142.100**	**20.100**	**20.100**	**0**	**122.000**	**142.100**

verbleibender Saldo auf Finanzierungsplan: -

Fehlbetrag Ein-/Auszahlungen: **0**

Gesamtdarstellung der mehrjährigen investiven Einzelvorhaben - RA 2023

Bezeichnung des investiven Einzelvorhabens: **Gemeindestraßen - Straßenbau - Lindenweg**

GR-Beschluss Investitions-/Finanzierungsplan: 05.10.2023
Investitionsnummer: 6.120.100

A) Auszahlungen

Namentliche Bezeichnung	Gesamtbetrag lt. Finanzierungsplan	im Finanzjahr			bisher lt. Rechnungsergebnisse der Vorjahre	GESAMT
		Voranschlag	Rechnungsabschluss	Abweichung		
Gemeindestraßenbau - Lindenweg	156.800	134.200	133.068	-1.132	22.575	155.643
Summe:	**156.800**	**134.200**	**133.068**	**-1.132**	**22.575**	**155.643**

verbleibender Saldo auf Finanzierungsplan: *1.157*

B) Einzahlungen

Namentliche Bezeichnung	Gesamtbetrag lt. Finanzierungsplan	im Finanzjahr			bisher lt. Rechnungsergebnisse der Vorjahre	GESAMT
		Voranschlag	Rechnungsabschluss	Abweichung		
Bundesförderung KIG 2020	50.000			0	50.000	50.000
Landesförderung Ktn. Ghfp.	30.000	30.000	30.000	0		30.000
Bedarfszuweisungsmittel i.R. 2022	20.000	20.000	20.000	0		20.000
Mittel Geldfluss operative Gebarung	56.800	56.800				-
		-				-
Summe:	**156.800**	**106.800**	**50.000**	**0**	**50.000**	**100.000**

verbleibender Saldo auf Finanzierungsplan: *56.800*

Fehlbetrag Ein-/Auszahlungen: -55.643

Gesamtdarstellung der mehrjährigen investiven Einzelvorhaben - RA 2023

Bezeichnung des investiven Einzelvorhabens: **Gemeindestraßen - Straßenbau - Ludwigergründe**

GR-Beschluss Investitions-/Finanzierungsplan: 13.04.2023
Investitionsnummer: 1.612.020

A) Auszahlungen

Namentliche Bezeichnung	Gesamtbetrag lt. Finanzierungsplan	im Finanzjahr			bisher lt. Rechnungsergebnisse der Vorjahre	GESAMT
		Voranschlag	Rechnungsabschluss	Abweichung		
Gemeindestraßenbau - Ludwigergründe	30.000	30.000		-30.000	-	-
Summe:	**30.000**	**30.000**	-	**-30.000**	-	-

verbleibender Saldo auf Finanzierungsplan: *30.000*

B) Einzahlungen

Namentliche Bezeichnung	Gesamtbetrag lt. Finanzierungsplan	im Finanzjahr			bisher lt. Rechnungsergebnisse der Vorjahre	GESAMT
		Voranschlag	Rechnungsabschluss	Abweichung		
Bedarfszuweisungsmittel im Rahmen 2023	30.000	30.000		-30.000	-	-
		-				-
Summe:	**30.000**	**30.000**	-	**-30.000**	-	-

verbleibender Saldo auf Finanzierungsplan: *30.000*

Fehlbetrag Ein-/Auszahlungen: **0**

Gesamtdarstellung der mehrjährigen investiven Einzelvorhaben - RA 2023

Bezeichnung des investiven Einzelvorhabens: **Geh- und Radweg, R3C - Ortsdurchfahrt Arnoldstein**

GR-Beschluss Investitions-/Finanzierungsplan: 13.04.2023
Investitionsnummer: 1.616.300

A) Auszahlungen

Namentliche Bezeichnung	Gesamtbetrag lt. Finanzierungsplan	im Finanzjahr			bisher lt. Rechnungsergebnisse der Vorjahre	GESAMT
		Voranschlag	Rechnungsabschluss	Abweichung		
Baukosten Geh- und Radweg, Ortsdurchfahrt Arnoldstein	1.140.000	1.053.500	442.038	-611.462	86.567	528.605
Summe:	**1.140.000**	**1.053.500**	**442.038**	**-611.462**	**86.567**	**528.605**

verbleibender Saldo auf Finanzierungsplan: *611.395*

B) Einzahlungen

Namentliche Bezeichnung	Gesamtbetrag lt. Finanzierungsplan	im Finanzjahr			bisher lt. Rechnungsergebnisse der Vorjahre	GESAMT
		Voranschlag	Rechnungsabschluss	Abweichung		
Bundesförderung KIG 2020	344.500			0	344.526	344.526
Kärntner Gemeindehilfspaket (K-GHP) 2022	187.000	187.000	-	-187.000		-
Bedarfszuweisungen im Rahmen 2022	156.300	156.300	-	-156.300		-
Beiträge Dritter	86.500	86.500				-
Geldfluss operative Gebarung 2023	365.700	-				-
Summe:	**1.140.000**	**429.800**	**-**	**-343.300**	**344.526**	**344.526**

verbleibender Saldo auf Finanzierungsplan: *795.474*

Fehlbetrag Ein-/Auszahlungen: -184.079

Gesamtdarstellung der mehrjährigen investiven Einzelvorhaben - RA 2023

Bezeichnung des investiven Einzelvorhabens: **öffentliche Beleuchtung Arnoldstein - Gailitz (LED)**

GR-Beschluss Investitions-/Finanzierungsplan: 13.04.2023
Investitionsnummer: 1.816.000

A) Auszahlungen

Namentliche Bezeichnung	Gesamtbetrag lt. Finanzierungsplan	im Finanzjahr			bisher lt. Rechnungsergebnisse der Vorjahre	GESAMT
		Voranschlag	Rechnungsabschluss	Abweichung		
öffentliche Beleuchtung - Umstellung LED (Arnoldstein-Gailitz)	350.000	350.000	221.724	-128.276	-	221.724
Summe:	**350.000**	**350.000**	**221.724**	**-128.276**	**-**	**221.724**

verbleibender Saldo auf Finanzierungsplan: *128.276*

B) Einzahlungen

Namentliche Bezeichnung	Gesamtbetrag lt. Finanzierungsplan	im Finanzjahr			bisher lt. Rechnungsergebnisse der Vorjahre	GESAMT
		Voranschlag	Rechnungsabschluss	Abweichung		
Bundesförderung, KIG 2023	175.000	175.000	175.000	0		175.000
Land Kärnten, Bedarfszuweisungsmittel im Rahmen 2023	175.000	175.000	46.700	-128.300		46.700
	-	-				-
Summe:	**350.000**	**350.000**	**221.700**	**-128.300**	**-**	**221.700**

verbleibender Saldo auf Finanzierungsplan: *128.300*

Fehlbetrag Ein-/Auszahlungen: -24

Gesamtdarstellung der mehrjährigen investiven Einzelvorhaben - RA 2023

Bezeichnung des investiven Einzelvorhabens: **Wirtschaftshof Ankauf Kehrmaschine**

GR-Beschluss Investitions-/Finanzierungsplan: **20.04.2022**
Investitionsnummer: **1.820.000**

A) Auszahlungen

Namentliche Bezeichnung	Gesamtbetrag lt. Finanzierungsplan	im Finanzjahr			bisher lt. Rechnungsergebnisse der Vorjahre	GESAMT
		Voranschlag	Rechnungsabschluss	Abweichung		
Wirtschaftshof Ankauf Kehrmaschine	300.000	300.000	-	-300.000	-	-
Summe:	**300.000**	**300.000**	**-**	**-300.000**	**-**	**-**

verbleibender Saldo auf Finanzierungsplan: *300.000*

B) Einzahlungen

Namentliche Bezeichnung	Gesamtbetrag lt. Finanzierungsplan	im Finanzjahr			bisher lt. Rechnungsergebnisse der Vorjahre	GESAMT
		Voranschlag	Rechnungsabschluss	Abweichung		
IKZ-Bonus 2022, Marktgemeinde Arnoldstein	40.000	40.000		-40.000		-
IKZ-Bonus 2022, Stadt Villach	40.000	40.000		-40.000		-
Beitrag Stadt Villach	17.500	17.500		-17.500		-
Beitrag Haushalt Wirtschaftsfho	202.500	202.500		-202.500		
Summe:	**300.000**	**300.000**	**-**	**-300.000**	**-**	**-**

verbleibender Saldo auf Finanzierungsplan: *300.000*

Fehlbetrag Ein-/Auszahlungen: **0**

Gesamtdarstellung der mehrjährigen investiven Einzelvorhaben - RA 2023

Bezeichnung des investiven Einzelvorhabens: **BBDE Ankauf Speicherteich und Grundstück**

GR-Beschluss Investitions-/Finanzierungsplan: 15.12.2022
Investitionsnummer: 1.840.000

A) Auszahlungen

Namentliche Bezeichnung	Gesamtbetrag lt. Finanzierungsplan	im Finanzjahr			bisher lt. Rechnungsergebnisse der Vorjahre	GESAMT
		Voranschlag	Rechnungsabschluss	Abweichung		
Erwerbskosten, Speicherteich und Grundstück	180.000	180.000	-	-180.000	-	-
Summe:	**180.000**	**180.000**	**-**	**-180.000**	**-**	**-**

verbleibender Saldo auf Finanzierungsplan: *180.000*

B) Einzahlungen

Namentliche Bezeichnung	Gesamtbetrag lt. Finanzierungsplan	im Finanzjahr			bisher lt. Rechnungsergebnisse der Vorjahre	GESAMT
		Voranschlag	Rechnungsabschluss	Abweichung		
Bedarfszuweisungsmittel im Rahmen 2023	110.000	110.000		-110.000		-
Bedarfszuweisungsmittel außerhalb des Rahmens, Land Kärnten	70.000	70.000		-70.000		-
	-	-				-
Summe:	**180.000**	**180.000**	**-**	**-180.000**	**-**	**-**

verbleibender Saldo auf Finanzierungsplan: *180.000*

Fehlbetrag Ein-/Auszahlungen: **0**

Gesamtdarstellung der mehrjährigen investiven Einzelvorhaben - RA 2023

Bezeichnung des investiven Einzelvorhabens: **Wasserversorgung Arnoldstein - BA 03, Pumpstation Pöckau**

GR-Beschluss Investitions-/Finanzierungsplan: 05.10.2023
Investitionsnummer: 1.850.030

A) Auszahlungen

Namentliche Bezeichnung	Gesamtbetrag lt. Finanzierungsplan	im Finanzjahr			bisher lt. Rechnungsergebnisse der Vorjahre	GESAMT
		Voranschlag	Rechnungsabschluss	Abweichung		
Wasserbauten Pumpstation Pöckau, BA 03	560.000	560.000	337.218	-222.782	-	337.218
Summe:	**560.000**	**560.000**	**337.218**	**-222.782**	**-**	**337.218**

verbleibender Saldo auf Finanzierungsplan: *222.782*

B) Einzahlungen

Namentliche Bezeichnung	Gesamtbetrag lt. Finanzierungsplan	im Finanzjahr			bisher lt. Rechnungsergebnisse der Vorjahre	GESAMT
		Voranschlag	Rechnungsabschluss	Abweichung		
Bundesmittel (KPC)	72.800	72.800	-	-72.800		-
Landesmittel (KWWF)	72.800	72.800		-72.800		-
Darlehensaufnahme	414.400	414.400	414.400			414.400
Summe:	**560.000**	**560.000**	**414.400**	**-145.600**	**-**	**414.400**

verbleibender Saldo auf Finanzierungsplan: *145.600*

Fehlbetrag Ein-/Auszahlungen: **77.182**

Gesamtdarstellung der mehrjährigen investiven Einzelvorhaben - RA 2023

Bezeichnung des investiven Einzelvorhabens: **Wasserversorgung Arnoldstein - BA 05, Hochbehälter Tschau**

GR-Beschluss Investitions-/Finanzierungsplan: 20.04.2022
Investitionsnummer: 1.850.050

A) Auszahlungen

Namentliche Bezeichnung	Gesamtbetrag lt. Finanzierungsplan	im Finanzjahr			bisher lt. Rechnungsergebnisse der Vorjahre	GESAMT
		Voranschlag	Rechnungsabschluss	Abweichung		
Wasserbauten, Hochbehälter Tschau, BA 05	1.000.000	1.000.000	-	-1.000.000	-	-
Summe:	**1.000.000**	**1.000.000**	**-**	**-1.000.000**	**-**	**-**

verbleibender Saldo auf Finanzierungsplan: *1.000.000*

B) Einzahlungen

Namentliche Bezeichnung	Gesamtbetrag lt. Finanzierungsplan	im Finanzjahr			bisher lt. Rechnungsergebnisse der Vorjahre	GESAMT
		Voranschlag	Rechnungsabschluss	Abweichung		
Bundesmittel (KPC)	130.000	72.800	-	-72.800		-
Landesmittel (KWWF)	130.000	72.800		-72.800		-
Darlehensaufnahme	740.000	870.000	1.033.800			1.033.800
Summe:	**1.000.000**	**1.015.600**	**1.033.800**	**-145.600**	**-**	**1.033.800**

verbleibender Saldo auf Finanzierungsplan: *- 33.800*

Fehlbetrag Ein-/Auszahlungen: **1.033.800**

Gesamtdarstellung der mehrjährigen investiven Einzelvorhaben - RA 2023

Bezeichnung des investiven Einzelvorhabens: **Wasserversorgung Arnoldstein - BA 04, WV Thörl-Maglern**

GR-Beschluss Investitions-/Finanzierungsplan: 20.04.2022
Investitionsnummer: 1.850.040

A) Auszahlungen

Namentliche Bezeichnung	Gesamtbetrag lt. Finanzierungsplan	im Finanzjahr			bisher lt. Rechnungsergebnisse der Vorjahre	GESAMT
		Voranschlag	Rechnungsabschluss	Abweichung		
Wasserbauten, Hochbehälter Tschau, BA 04 - WV Thörl-Maglern	750.000	163.800	-	-163.800	-	-
Summe:	**750.000**	**163.800**	**-**	**-163.800**	**-**	**-**

verbleibender Saldo auf Finanzierungsplan: *750.000*

B) Einzahlungen

Namentliche Bezeichnung	Gesamtbetrag lt. Finanzierungsplan	im Finanzjahr			bisher lt. Rechnungsergebnisse der Vorjahre	GESAMT
		Voranschlag	Rechnungsabschluss	Abweichung		
Bundesmittel (KPC)	97.500	-	-	0		-
Landesmittel (KWWF)	97.500	-		0		-
Darlehensaufnahme	555.000	163.800	-			-
Summe:	**750.000**	**163.800**	**-**	**0**	**-**	**-**

verbleibender Saldo auf Finanzierungsplan: *750.000*

Fehlbetrag Ein-/Auszahlungen: **0**

Querschnitt (Anlage 5b)

	Bezeichnung	Zuordnung der Aufwands- und Ertragsgruppen	Summe Haushalt	davon A 85 - 89	Summe ohne A 85 - 89
	I. Querschnitt				
	Erträge der operativen Gebarung / Einzahlungen aus Abgaben				
10	Einzahlungen aus eigenen Abgaben	Unterklassen 83 bis 85 ohne Gruppen 852, 858 und 859	2.539.342,29	76.070,94	2.463.271,35
11	Erträge aus Ertragsanteilen	Gruppen 858 und 859	7.107.815,46	0,00	7.107.815,46
12	Gebühren für die Benützung von Gemeindeeinrichtungen und -anlagen	Gruppe 852	3.796.481,15	3.758.645,97	37.835,18
13	Erträge aus Leistungen	Unterklasse 81 ohne Gruppen 811, 817, 818 und 819	2.586.186,41	155.587,25	2.430.599,16
14	Erträge aus Besitz und wirtschaftlicher Tätigkeit	Gruppen 811, 820, 822, 823	1.055.257,40	1.002.440,87	52.816,53
15	Transfererträge von Trägern des öffentlichen Rechts	Gruppen 860 bis 863, 888	1.005.715,50	0,00	1.005.715,50
16	Sonstige Transfererträge	Gruppen 809, 864 bis 868, 880	97.495,45	32.183,29	65.312,16
17	Gewinnentnahmen der Gemeinde von Unternehmungen und marktbestimmten Betrieben der Gemeinde (A 85-89)	Gruppe 869 und 879		0,00	
18	Erträge aus Veräußerungen und sonstige Erträge	Gruppen 814, 815, 824, 827, 828 und 829	1.379.974,24	591.267,37	788.706,87
19	**Summe 1 (Erträge)**		**19.568.267,90**	**5.616.195,69**	**13.952.072,21**
	Aufwendungen der operativen Gebarung				
20	Personalaufwand	Klasse 5 ohne nicht finanzierungswirksame Konten	3.232.495,64	96.164,57	3.136.331,07
21	Pensionen und sonstige Ruhebezüge	Gruppen 760, 761		0,00	
22	Bezüge der gewählten Organe	Gruppe 721	175.928,57	0,00	175.928,57
23	Gebrauchs- und Verbrauchsgüter, Handelswaren	Klasse 4	649.389,88	196.444,09	452.945,79
24	Verwaltungs- und Betriebsaufwand	Klasse 6 ohne Gruppen 650 bis 655, 657, 658, 680 bis 687, 689, 690, 694 bis 699; Unterklassen 70 bis 72 ohne Gruppen 706 und 721; Gruppe 790	5.639.131,51	2.139.725,48	3.499.406,03
25	Zinsen für Finanzschulden	Gruppen 650, 651, 653 und 657	21.913,62	20.089,90	1.823,72
26	Laufende Transfers an Träger des öffentlichen Rechts	Gruppen 750 bis 754	6.190.122,74	0,00	6.190.122,74
27	Sonstige laufende Transfers	Gruppen 755 bis 757, 759, 764, 768, 780 und 781	3.470.336,54	2.626.557,58	843.778,96
28	Gewinnentnahmen der Gemeinde von Unternehmungen und marktbestimmten Betrieben der Gemeinde (A 85-89)	Gruppe 769		0,00	
29	**Summe 2 (Aufwendungen)**		**19.379.318,50**	**5.078.981,62**	**14.300.336,88**
91	**SALDO 1: Ergebnis der operativen Gebarung**	Summe 1 minus Summe 2	**188.949,40**	**537.214,07**	**-348.264,67**

	Bezeichnung	Zuordnung Abgang/Zugang zu den Bestandskonten und der Kapitaltransferkonten	Summe Haushalt	davon A 85 - 89	Summe ohne A 85 - 89
	Vermögensgebarung mit Kapitaltransfers ohne Finanztransaktionen				
30	Veräußerung von unbeweglichem Vermögen	Unterklassen 00, 01, 05 und 06; Gruppen 801, 802 und 805 (bei unbeweglichen Kulturgütern)	19.411,00	0,00	19.411,00
31	Veräußerung von beweglichem Vermögen	Unterklassen 02 bis 04; Gruppen 100, 113, 120, 150, 159, 170 und 175; Gruppen 803, 804 und 805 (bei beweglichen Kulturgütern)	24.350,00	0,00	24.350,00
32	Veräußerung von immateriellen Vermögenswerten	Unterklasse 07		0,00	
33	Investitionszuschüsse (erhaltene Kapitaltransfers) von Trägern des öffentlichen Rechts	Gruppen 300 bis 303, 309, 871	867.915,80	0,00	867.915,80
34	Sonstige Investitionszuschüsse (erhaltene Kapitaltransfers)	Gruppen 304 bis 308	136.678,58	81.214,58	55.464,00
39	**Summe 3 (Vermögensgebarung mit Kapitaltransfer ohne Finanztransaktionen)**		**1.048.355,38**	**81.214,58**	**967.140,80**
	Vermögensgebarung und Kapitaltransfers ohne Finanztransaktionen				
40	Erwerb von unbeweglichem Vermögen	Unterklassen 00, 01 und 05; Gruppen 060, 061 und 063	1.431.441,09	480.496,93	950.944,16
41	Erwerb von beweglichem Vermögen, Aktivierte Vorräte	Unterklassen 02 bis 04; Gruppe 062; Gruppen 100, 113, 120, 150, 159, 170 und 175	234.526,04	176.305,00	58.221,04
42	Erwerb von immateriellen Vermögenswerten	Unterklasse 07		0,00	
43	Kapitaltransfers an Träger des öffentlichen Rechts	Gruppen 130 und 135; Gruppen 770 bis 774		0,00	
44	Sonstige Kapitaltransfers	Gruppen 775 bis 779, 785 und 786		0,00	
49	**Summe 4 (Vermögensgebarung und Kapitaltransfer ohne Finanztransaktionen)**		**1.665.967,13**	**656.801,93**	**1.009.165,20**
92	**SALDO 2: Saldo der Vermögensgebarung ohne Finanztransaktionen**	Summe 3 minus Summe 4	**-617.611,75**	**-575.587,35**	**-42.024,40**

	Bezeichnung	Zuordnung der Gruppen der Finanzierungsrechnung	nur A 85 - 89
	Einzahlungen aus Finanztransaktionen		
50	Veräußerung von Beteiligungen und Wertpapieren	Unterklasse 08; Gruppen 223 und 224	0,00
51	Entnahmen aus Zahlungsmittelreserven	Gruppen 293, 294 und 295	0,00
52	Einzahlungen aus der Rückzahlung von Darlehen an Träger des öffentlichen Rechts	Gruppen 240 bis 244	0,00
53	Einzahlungen aus der Rückzahlung von Darlehen an andere und von Bezugsvorschüssen	Gruppen 245 bis 249 und 273	0,00
54	Aufnahme von Finanzschulden von Trägern des öffentlichen Rechts	Gruppen 340 bis 344, 350 bis 354	0,00
55	Aufnahme von Finanzschulden von anderen	Unterklasse 32; Gruppen 345 bis 349, 355 bis 357	1.448.200,00
58	Ausgleichszahlungen aus Finanzderivaten	Gruppen 821 und 826	0,00
59	**Summe 5 (Einzahlungen aus Finanztransaktionen)**		**1.448.200,00**
	Auszahlungen aus Finanztransaktionen		
60	Erwerb von Beteiligungen und Wertpapieren	Unterklasse 08; Gruppen 223 und 224	0,00
61	Zuführung an Zahlungsmittelreserven	Gruppen 293, 294 und 295	0,00
62	Gewährung von Darlehen an Träger des öffentlichen Rechts	Gruppen 240 bis 244	0,00
63	Gewährung von Darlehen an andere und von Bezugsvorschüssen	Gruppen 245 bis 249 und 273	0,00
64	Rückzahlung von Finanzschulden bei Trägern des öffentlichen Rechts	Gruppen 340 bis 344, 350 bis 354	0,00
65	Rückzahlung von Finanzschulden bei anderen	Unterklasse 32; Gruppen 345 bis 349, 355 bis 357	115.563,23
68	Ausgleichszahlungen aus Finanzderivaten	Gruppen 652, 655 und 658	0,00
69	**Summe 6 (Auszahlungen aus Finanztransaktionen)**		**115.563,23**
93	**SALDO 3: Saldo der Finanztransaktionen**	Summe 5 minus Summe 6	**1.332.636,77**
94	**SALDO 4:**	Summe der Salden 1, 2 und 3	**1.294.263,49**

II. Ableitung des Finanzierungssaldos

70	Jahresergebnis Haushalt ohne A 85 - 89 und ohne Finanztransaktionen	Saldo 1 plus Saldo 2	-390.289,07
71	Überrechnung Jahresergebnis A 85 - 89	Saldo 4 der Spalte "nur A 85 - 89"	1.294.263,49
95	**Finanzierungssaldo ('vorläufiges Maastricht-Ergebnis')**		**903.974,42**

Nachweis über Transferzahlungen (Anlage 6a)

Haushaltskonto	Bezeichnung Ansatz	Bezeichnung Post	Summe Einzahlungen	Summe Auszahlungen
Transferzahlungen von/an Bund, Bundesfonds, Bundeskammern				
Gesamtsumme Transferzahlungen von/an Bund, Bundesfonds, Bundeskammern			**7.971.463,63**	**0,00**
Summe Kapitaltransfers			**175.000,00**	**0,00**
Summe Laufende Transfers			**7.796.463,63**	**0,00**
2/024000+816000	Wahlangelegenheiten	Kosteners.f.sonst.Leistungen (Wahlen,Volksbegehren)	18.274,60	
2/163000+863200	Freiwillige Feuerwehren	Transfers von Ländern (KLFV)	5.904,54	
2/512000+861000	Sonstige Medizinische Beratung und Betreuung	Transfers von Ländern (Gesunde Gemeinde)	1.488,75	
2/820000+866100	Wirtschaftshöfe	Transfers von Finanzunternehmen (Abf. vers.)	46.039,16	
2/925000+859000	Ertragsanteile an gemeinschaftlichen Bundesabgaben	Nach abgest. Bevölkerung	7.107.815,46	
2/940000+861300	Bedarfszuweisungen	Transfers von Ländern (Gemeindefinanzausgleich)	135.450,00	
2/941000+860100	Sonstige Finanzzuweisungen nach dem FAG	Lfd.Trsfzlg.v.Bund u.Bundesfonds (Fin.Zuw.gem.§ 24 FAG 2017)	135.926,00	
2/941000+860300	Sonstige Finanzzuweisungen nach dem FAG	Lfd.Trsfzlg.v.Bund u.Bundesfonds (§ 23 FAG, Verkehr)	13.634,00	
2/945000+860000	Sonstige Zuschüsse des Bundes	Transfers von Bund (BZ Aufrechterhaltung Haushalt)	54.837,00	
2/945000+860400	Sonstige Zuschüsse des Bundes	Lfd.Trsfzlg.v.Ländern u.Landesfonds (Pflegefonds)	256.994,12	
6/520000+861100	Natur- und Landschaftsschutz	Transfers von Ländern (BZ a.R., Skywalk, Naturpark Dobratsch)	20.100,00	
6/816000+300000	Öffentliche Beleuchtung und öffentliche Uhren	Kapitaltransfers von Bund (KIG 2023)	175.000,00	

Haushaltskonto	Bezeichnung Ansatz	Bezeichnung Post	Summe Einzahlungen	Summe Auszahlungen
Transferzahlungen von/an Länder, Landesfonds, Landeskammern				
Gesamtsumme Transferzahlungen von/an Länder, Landesfonds, Landeskammern			**404.207,48**	**5.102.699,32**
Summe Kapitaltransfers			**330.569,98**	**0,00**
Summe Laufende Transfers			**73.637,50**	**5.102.699,32**
2/010000+816100	Zentralamt	Kosteners.f.sonst.Leistungen (Land:Stbsch.Evidenz)	1.056,00	
2/163000+301000	Freiwillige Feuerwehren	Kap.Trsfzlg.v.Ländern u.Landesfonds (San. FF. R.)	1.152,10	
2/232000+861000	Schülerbetreuung	Kap. Trsfzlg. v. Ländern u. Landesfonds (LM Namibe)	60.300,00	
2/390000+861100	Kirchliche Angelegenheiten	Kap. Trsfzl.g v. Ländern (Bz a.R.)	1.500,00	
2/411000+861400	Maßnahmen der allgemeinen Sozialhilfe	Transfers von Ländern (K-ZAG)	10.017,50	
2/612000+301000	Gemeindestraßen	Kapitaltransfers von Ländern (Landesförderung, Abt. 10)	22.659,00	
2/900000+816100	Finanzverwaltung	Kosteners.f.sonst.Leistungen (Land: Einhebevergütung)	764,00	
6/163010+303200	Freiwillige Feuerwehren	Kap. Trsfzlg. Ländern u. Landesfonds (Ktn. Lfwv., MTF Arnoldstein)	15.000,00	
6/211000+301000	Volksschule Arnoldstein	Kapitaltransfers von Ländern (Landesförderung)	55.000,00	
6/240010+301200	Kindergarten St. Leonhard b.S.	Kap. Trsfzlg. v. Ländern (BZ a.R. LR Fellner u. Ökofit)	140.058,88	
6/612010+301100	Gemeindestraßen	Kapitaltransfers von Ländern (BZ i.R. 2022)	20.000,00	
6/612010+301400	Gemeindestraßen	Kapitaltransfers von Ländern (Ktn. Ghfp.)	30.000,00	
6/816000+301100	Öffentliche Beleuchtung und öffentliche Uhren	Kap. Trsfzlg. v. Ländern (BZ i.R. 2023)	46.700,00	
1/012000-754300	Hilfamt Verwaltungsgemeinschaft	Lfd.Trsfzlg.a.Gem.u.Gem.Verb. (Gemeindeservicezentrum)		7.078,56
1/163000-751200	Freiwillige Feuerwehren	Lfd.Trsfzlg.a.Länder u.Landesfonds (Stützpunktfeuerwehr)		1.476,51
1/210000-751300	Allgemeinbildende Pflichtschulen	Lfd.Trsfzlg.a.Länder u.Landesfonds (Sonderpäd. Maßnahmen)		703,15
1/210000-754100	Allgemeinbildende Pflichtschulen	Beitrag an den Kärntner Schulbaufonds		126.664,95
1/220000-751500	Berufsbildende Pflichtschulen	Lfd.Trsfzlg.a.Länder u.Landesfonds (Schulerhaltung Berufsschulen)		37.091,64
1/249000-751900	Sonstige Einrichtungen und Maßnahmen	Lfd. Trsfzlg. Länder u. Landesfonds (Kinderbetreuungseinrichtungen)		231.109,04
1/411000-751600	Maßnahmen der allgemeinen Sozialhilfe	Lfd.Trsfzlg.a.Länder u.Landesfonds (Sozialhilfe-Kopfquote)		2.514.637,10
1/510000-751110	Medizinische Bereichsversorgung	Lfd.Trsfzlg.a.Länder u.Landesfonds (Sprengelärzte)		18.569,14
1/530000-751140	Rettungsdienste	Lfd.Trsfzlg.a.Länder u.Landesfonds (Rettungsdienste)		82.884,06
1/560000-751120	Betriebsabgangsdeckung	Lfd.Trsfzlg.a.Länder u.Landesfonds (Krankenanstalten)		1.259.961,77
1/630000-751000	Bundesflüsse	Lfd.Trsfzlg.a.Länder u.Landesfonds (Gail, Regulierungsbauten)		14.057,62
1/930000-751130	Landesumlage	Lfd.Trsfzlg.a.Länder u.Landesfonds		529.649,63
5/240010-751000	Kindergarten St. Leonhard b.S.	Transfers an Länder (Abt. 6)		278.816,15

Haushaltskonto	Bezeichnung Ansatz	Bezeichnung Post	Summe Einzahlungen	Summe Auszahlungen
Transferzahlungen von/an Gemeinden, Gemeindeverbände, Gemeindefonds				
Gesamtsumme Transferzahlungen von/an Gemeinden, Gemeindeverbände, Gemeindefonds			**492.295,76**	**1.018.830,24**
Summe Kapitaltransfers			**0,00**	**0,00**
Summe Laufende Transfers			**492.295,76**	**1.018.830,24**
2/916000+829000	Schadenersätze von Dritten	Sonstige Einnahmen (KEV Standortabgabe)	492.295,76	
1/000000-752400	Gewählte Gemeindeorgane	Lfd.Trsfzlg.a.Pens.Fonds d.Gemeinden (Bgm.Uml.)		36.790,00
1/012000-720700	Hilfamt Verwaltungsgemeinschaft	Lfd.Trsfzlg.a.Gem.u.Gem.Verb. (Verwaltungsgemeinschaft)		55.270,00
1/080000-752500	Pensionen	Lfd.Trsfzlg.a.Pens.Fonds d.Gemeinden		526.660,00
1/163000-752600	Freiwillige Feuerwehren	Lfd.Trsfzlg.a.Gem.u.Gem.Verb. (Landesfeuerwehrverband)		984,34
1/210000-752100	Allgemeinbildende Pflichtschulen	Lfd.Trsfzlg.a.Gem.u.Gem.Verb. (Schulerhaltung)		47.946,90
1/210000-752200	Allgemeinbildende Pflichtschulen	Lfd.Trsfzlg.a.Gem.u.Gem.Verb. (Schulgemeindeverband)		346.179,00
1/814000-752000	Straßenreinigung Schneeräumung	Transfers an Gemeinden (IKZ-Beitrag, Gemeinde Bad Bleiberg)		5.000,00
Transferzahlungen von/an Sozialversicherungsträger				
Gesamtsumme Transferzahlungen von/an Sozialversicherungsträger			**20.811,97**	**2.202,10**
Summe Kapitaltransfers			**0,00**	**0,00**
Summe Laufende Transfers			**20.811,97**	**2.202,10**
2/210000+816300	Allgemeinbildende Pflichtschulen	Kosteners.f.sonst.Leistungen (Gemeinden:Schulerhaltung)	19.809,97	
2/320000+816300	Ausbildung in Musik und darstellender Kunst	Kosteners.f.sonst.Leistungen (Gemeinden:Musikschule)	1.002,00	
1/320000-729100	Ausbildung in Musik und darstellender Kunst	Schulerhaltungsbeitrag (Musikschule Villach)		2.202,10
Transferzahlungen von/an sonst. Träger des öffentlichen Rechts				
Gesamtsumme Transferzahlungen von/an sonst. Träger des öffentlichen Rechts			**696.014,71**	**121.167,68**
Summe Kapitaltransfers			**362.345,82**	**0,00**
Summe Laufende Transfers			**333.668,89**	**121.167,68**
2/010000+863000	Zentralamt	Lfd.Trsfzlg.v.s.Träg.öff. Rechts (AUVA, AMS, ..)	4.722,10	
2/820000+863000	Wirtschaftshöfe	Lfd.Trsfzgl.v.s.Träg.öff. Rechts (AMS, AUVA, BSO)	26.025,34	
2/850000+866000	Betriebe der Wasserversorgung	Lfd.Trsfzlg.v.Kreditinstituten (ÖKK f. Zinszuschuss)	24.105,30	
6/240010+309000	Kindergarten St. Leonhard b.S.	Kapitaltransfers von der Europäischen Union	272.530,54	
6/240010+888100	Kindergarten St. Leonhard b.S.	Transfers von der Europäischen Union	278.816,15	
6/360000+309000	Heimatmuseen	Kap. Trsfzlg. v. EU (EU-Förderung, Idago)	89.815,28	
1/016000-754300	Elektronische Datenverarbeitung	Lfd. Trsfzlg.a.Gem.u.Gem.Verb (CNC-Behördennetzwerk)		2.042,04
1/063000-752000	Städtekontakte und Partnerschaften	Lfd. Trsfzlg. a.Gem., Verbände u. Fonds (Beitrag KLAR)		4.962,25
1/069000-752000	Förderung anderer Rechtsträger	Lfd.Trsfzgl.a.Gem.,Verbände u. Fonds (Leader Region 15-23)		13.273,35
1/091000-754200	Personalausbildung und Personalfortbildung	Lfd.Trsfzlg.a.sonst.Träger öff. Rechts (Verwaltungsakademie)		2.570,04
1/520000-754000	Natur- und Landschaftsschutz	Lfd.Trsfzlg.a.sonst.Träger öff.Rechts (Bergwacht)		200,00
1/690000-754500	Verkehr, Sonstiges	Lfd.Trsfzlg.a.sonst.Träger öff. Rechtes (Verkehrsverbund)		98.120,00
	Gesamtsumme		**9.584.793,55**	**6.244.899,34**

Nachweis über Haushaltsrücklagen und Zahlungsmittelreserven (Anlage 6b)

Haushaltsrücklagen Nr.	Verwendungszweck	Rücklagenstand 31.12.2022	Zuführungen	Entnahmen	Rücklagenstand 31.12.2023	Zahlungsmittelreserven 31.12.2022	31.12.2023	Konto-/Sparbuchnummer
8/9990934/00002	Abfertigungrücklage	38.464,98		3,24	38.461,74	38.464,98	38.461,74	ZW HR2 294002
8/9990934/00003	Bauverwaltung	20.516,70			20.516,70	20.516,70	20.516,70	ZW HR3 294003
8/9990934/00004	Feuerwehr	320.339,12	1.145,32		321.484,44	320.339,12	321.484,44	ZW HR4 294004
8/9990934/00005	Sport- und Jugendförderung	815,72			815,72	815,72	815,72	ZW HR5 294005
8/9990934/00006	Naturpark	30.620,29			30.620,29	30.620,29	30.620,29	ZW HR6 294006
8/9990934/00007	Sonderprojekte (Standortabgabe)	850,74			850,74	850,74	850,74	ZW HR7 294007
8/9990934/00008	Wirtschaftshof	1.790,82			1.790,82	1.790,82	1.790,82	ZW HR8 294008
8/9990934/00009	Gemeindewasserversorgung	107.857,06	385,63		108.242,69	223,40	1.142.042,69	ZW HR9 294009
8/9990934/00010	Abwasserbeseitigung Trennsystem (AKB)	13.922,29			13.922,29	13.922,29	13.922,29	ZW HR10 294010
8/9990934/00011	Abwasserbeseitigung Mischsystem	28.741,31			28.741,31	28.741,31	28.741,31	ZW HR11 294011
8/9990934/00012	Abwasserbeseitigung (AKB Haftungsrücklagen, BA 147 u. Kontokorrent)	151.354,03	46.089,36		197.443,39	151.354,03	197.443,39	ZW HR12 294012
8/9990934/00013	Müllbeseitigung	148.723,68	531,74		149.255,42	1.573,73	149.255,42	ZW HR13 294013
8/9990934/00014	Fremdenverkehr	104.043,24	371,99		104.415,23	77.558,05	104.415,23	ZW HR14 294014
8/9990934/00015	Fundgelder	6.082,38			6.082,38	6.082,38	6.082,38	ZW HR15 294015
8/9990934/00501	Abwasserbeseitigung (AKB Haftungsrücklage, Darlehen BA 147)	44.998,12	1,88	45.000,00	0,00	44.998,12	0,00	ZW HR16 294016
8/9990934/00502	Wohnungen BUWOG	661.120,26	251.465,65		912.585,91	661.120,26	925.836,12	ZW UBA 210603 AT37 1200 0518 6821 4703
	Zweckgebundene Haushaltsrücklagen	**1.680.240,74**	**299.991,57**	**45.003,24**	**1.935.229,07**	**1.398.971,94**	**2.982.279,28**	

Nachweis über Haushaltsrücklagen und Zahlungsmittelreserven (Anlage 6b)

Haushaltsrücklagen Nr.	Verwendungszweck	Rücklagenstand 31.12.2022	Zuführungen	Entnahmen	Rücklagenstand 31.12.2023	Zahlungsmittelreserven 31.12.2022	31.12.2023	Konto-/Sparbuchnummer
8/9990935/00001	Betriebsmittel	253.156,38			253.156,38	253.156,38	253.156,38	ZW HR1 294001
	Allgemeine Haushaltsrücklagen	**253.156,38**	**0,00**	**0,00**	**253.156,38**	**253.156,38**	**253.156,38**	
	Gesamtsummen	**1.933.397,12**	**299.991,57**	**45.003,24**	**2.188.385,45**	**1.652.128,32**	**3.235.435,66**	

Einzelnachweis über Finanzschulden und Schuldendienst
(Anlage 6c)

Kontonummer Darlehensnr.	Ansatz	Darlehensgeber/Staat Aktenzahl	Verwendungszweck Genehmigungsdatum/-vermerk	Beschluss-Datum	Zinssatz Zinsindikator	Währung	Laufzeit
1. Darlehen für Investitionszwecke							
1.1. ... von Trägern des öffentlichen Rechts							
1.1.1. ... von Bund, Budesfonds, Bundeskammern							
1.1.2. ... von Ländern, Landesfonds, Landeskammern							
18951	853000	Kärntner Landesregierung, Wohnbauförderungsdarlehen/A 831720018	Gemeindeplatz 4/I/II,, Vertragsnummer, F603/200002424	Gemeindeplatz 4/I/II, Wohnbauförderungsdarlehen	1,000% FIX verzinst	EUR	01.01.2008 - 01.01.2033
18952	853000	Kärntner Landesregierung, Wohnbauförderungsdarlehen/A 833479016	Gemeindeplatz 4/I/II, Vertragsnummer, F603 / 200002425	Gemeindeplatz 4/I/II, Wohnbauförderungsdarlehen	1,000% FIX verzinst	EUR	01.01.2000 - 31.12.2024
18953	853000	Kärntner Landesregierung, Wohnbauförderungsdarlehen/A 825100016	Sebastian Mayr Weg 1, 1 I/II/III,, Vertragsnummer F603 / 200002422	Sebastian Mayr Weg 1, 1 I/II/III,	2,500% FIX verzinst	EUR	01.01.2000 - 29.02.2036
18954	853000	Kärntner Landesregierung, Wohnbauförderungsdarlehen/A 834253011	Riegersdorf 39 I/II,, Vertragsnummer: F603 / 200002421	Riegersdorf 39 I/II,	1,000% FIX verzinst	EUR	01.01.2000 - 01.10.2024
900091	850000	Kärntner Wasserwirtschaftsfonds/AT 18W-277/5/2005	WVA Arnoldstein, BA2, K-WWF-Darlenhen	13.04.2005 Betriebe der Wasserversorgung	1,000%	EUR	01.01.2006 - 31.12.2031
1.1.3. ... von Gemeinden, Gemeindeverbänden, Gemeindefonds							
1.1.4. ... von Sozialversicherungsträgern							
1.1.5. ... von sonstigen Trägern des öfftenlichen Rechts							
1.2. ... von Beteiligungen der Gebietskörperschaft (ohne Finanzunternehmungen)							
1.3. ... von Unternehmen (ohne Beteiligungen und ohne Finanzunternehmungen)							
1.4. ... von Finanzunternehmen							
1.4.1. ... von Finanzunternehmen im Inland							
21551	850000	UniCredit Bank Austria AG/AT 10035415982	WV BA 00, Fernwirkanlage, Ringschlüsse 29.04.2022/03-VL101-8/34-2022 (002/2022)	16.12.2021 WV BA 00	0,870% FIX verzinst	EUR	01.01.2022 - 31.12.2048
21552	850000	UniCredit Bank Austria AG/AT 10035415982	Bank Austria, WV BA 03, Pumpstation Pöckau 29.04.2022/03-VL101-8/34-2022 (002/2022)	16.12.2021 WV BA 03, Pumpstation Pöckau	0,870%	EUR	01.01.2022 - 31.12.2048

Kontonummer Darlehensnr.	Darlehenshöhe Gesamt	Buchwert 31.12.2022	Zugang	Tilgung	Zinsen	Summe Schuldendienst	Schuldendienst-ersätze	Buchwert 31.12.2023	Kursgewinn/ -verlust	Buchwert inkl. KG/KV	Netto Schuldendienst
1895 1	54.718,15	22.204,35		2.090,64	206,38	2.297,02		20.113,71		20.113,71	2.297,02
1895 2	76.871,04	39.301,48		2.415,73	374,91	2.790,64		36.885,75		36.885,75	2.790,64
1895 3	20.203,05	4.733,20						4.733,20		4.733,20	
1895 4	75.450,46	-138,68		-138,68		-138,68					-138,68
90009 1	13.998,00	16.002,50						16.002,50		16.002,50	
2155 1		220.000,00			3.778,48	3.778,48		220.000,00		220.000,00	3.778,48
2155 2			414.400,00					414.400,00		414.400,00	

Kontonummer Darlehensnr.	Ansatz	Darlehensgeber/Staat Aktenzahl	Verwendungszweck Genehmigungsdatum/-vermerk	Beschluss-Datum	Zinssatz Zinsindikator	Währung	Laufzeit
21553	850000	UniCredit Bank Austria AG/AT 10035415982	Bank Austria, WV BA 05, Hochbehälter Tschau 29.04.2022/03-VL101-8/34-2022 (002/2022)	16.12.2021 WV BA 05, Hochbehälter Tschau	0,870% FIX verzinst	EUR	01.01.2022 - 31.12.2048
900021	163000	HYPO ALPE-ADRIA-BANK AG Darlehensgeber/AT 831676019	Wohnung FF-Haus Arnoldstein 31.05.1961	31.03.1961 Freiwillige Feuerwehren	1,000%	EUR	01.01.1962 - 31.12.2031
900022	163000	HYPO ALPE-ADRIA-BANK AG Darlehensgeber/AT 840953017	Wohnung FF-Haus Riegersdorf 05.11.1977	31.10.1977 Freiwillige Feuerwehren	0,500%	EUR	01.01.1977 - 31.12.2024
900021 0	850000	HYPO ALPE-ADRIA-BANK AG Darlehensgeber/AT 789949018	WVA Arnoldstein BA 02 27.04.2005/3-VL 101-86/1-2005 vom 27.4.2005	22.04.2005 Betriebe der Wasserversorgung	0,268% euribor6m	EUR	01.01.2005 - 31.12.2031
920048	850000	HYPO NÖ. LANDESBANK Darlehensgeber/AT 00466171107	WVA Arnoldstein BA 01 10.09.1999/3-Gem-VL 101-15/3-99 vom 01.12.1999	26.08.1999 Betriebe der Wasserversorgung	0,438% euribor6m	EUR	01.01.2000 - 31.12.2025
1000521 1	850000	Raiffeisenbank Arnoldstein-Fürnitz eG/AT 20.022.786	WVA Arnoldstein BA 01 05.06.2012/A03-VL 101-174/2-2012	21.03.2012 Betriebe der Wasserversorgung	0,218% euribor6m	EUR	01.01.2012 - 31.12.2027

1.4.2. ... von Finanzunternehmen im Ausland

1.5. ... von Sonstigen

Zwischensumme

2. Finanzschulden für den laufenden Aufwand

2.1. ... von Trägern des öffentlichen Rechts

2.1.1. ... von Bund, Budesfonds, Bundeskammern

2.1.2. ... von Ländern, Landesfonds, Landeskammern

2.1.3. ... von Gemeinden, Gemeindeverbänden, Gemeindefonds

2.1.4. ... von Sozialversicherungsträgern

2.1.5. ... von sonstigen Trägern des öfftenlichen Rechts

2.2. ... von Beteiligungen der Gebietskörperschaft (ohne Finanzunternehmungen)

2.3. ... von Unternehmen (ohne Beteiligungen und ohne Finanzunternehmungen)

2.4. ... von Finanzunternehmen

2.4.1. ... von Finanzunternehmen im Inland

2.4.2. ... von Finanzunternehmen im Ausland

Einzelnachweis über Finanzschulden und Schuldendienst (Anlage 6c)

Kontonummer Darlehensnr.	Darlehenshöhe Gesamt	Buchwert 31.12.2022	Zugang	Tilgung	Zinsen	Summe Schuldendienst	Schuldendienst-ersätze	Buchwert 31.12.2023	Kursgewinn/ -verlust	Buchwert inkl. KG/KV	Netto Schuldendienst
2155 3			1.033.800,00					1.033.800,00		1.033.800,00	
90002 1	7.267,28	1.144,85		134,96	10,38	145,34		1.009,89		1.009,89	145,34
90002 2	21.801,85	889,09		760,90	2,16	763,06		128,19		128,19	763,06
90002 10	250.000,00	99.519,67		9.316,65	4.055,35	13.372,00		90.203,02		90.203,02	13.372,00
92004 8	863.353,26	137.496,68		43.878,89	5.427,99	49.306,88		93.617,79		93.617,79	49.306,88
100052 11	865.848,52	285.848,52		58.000,00	5.956,02	63.956,02		227.848,52		227.848,52	63.956,02
		827.001,66	**1.448.200,00**	**116.459,09**	**19.811,67**	**136.270,76**	**0,00**	**2.158.742,57**	**0,00**	**2.158.742,57**	**136.270,76**

Kontonummer Darlehensnr.	Ansatz	Darlehensgeber/Staat Aktenzahl	Verwendungszweck Genehmigungsdatum/-vermerk	Beschluss-Datum	Zinssatz Zinsindikator	Währung	Laufzeit
2.5. ... von Sonstigen							
Zwischensumme							
SUMME (1 und 2)							
Davon ohne A85-89							
Davon A85-89							

Kontonummer Darlehensnr.	Darlehenshöhe Gesamt	Buchwert 31.12.2022	Zugang	Tilgung	Zinsen	Summe Schuldendienst	Schuldendienst-ersätze	Buchwert 31.12.2023	Kursgewinn/ -verlust	Buchwert inkl. KG/KV	Netto Schuldendienst
		0,00	0,00	0,00	0,00	0,00	0,00	0,00	0,00	0,00	0,00
		827.001,66	**1.448.200,00**	**116.459,09**	**19.811,67**	**136.270,76**	**0,00**	**2.158.742,57**	**0,00**	**2.158.742,57**	**136.270,76**
		2.033,94	0,00	895,86	12,54	908,40	0,00	1.138,08	0,00	1.138,08	908,40
		824.967,72	1.448.200,00	115.563,23	19.799,13	135.362,36	0,00	2.157.604,49	0,00	2.157.604,49	135.362,36

Nachweis über hausinterne Vergütungen (Anlage 6f)

Nachweis über haushaltinterne Vergütungen (Anlage 6f)

Gruppenebene		Erträge	Aufwendungen
0	Vertretungskörper und allgemeine Verwaltung	126.785,42	16.048,88
1	Öffentliche Ordnung und Sicherheit	0,00	24.095,64
2	Unterricht, Erziehung, Sport und Wissenschaft	0,00	40.531,83
3	Kunst, Kultur und Kultus	0,00	37.477,54
4	Soziale Wohlfahrt und Wohnbauförderung	0,00	0,00
5	Gesundheit	0,00	0,00
6	Straßen- und Wasserbau, Verkehr	0,00	91.380,22
7	Wirtschaftsförderung	0,00	19.356,89
8	Dienstleistungen	1.930.603,31	1.791.475,10
9	Finanzwirtschaft	0,00	0,00
	Summe	**2.057.388,73**	**2.020.366,10**

Nicht voranschlagswirksame Gebarung		Mittelaufbringung	Mittelverwendung
270	Finanzamt Vorsteuerbeträge (nicht voranschlagswirksame Gebarung)	0,00	0,00
360	Umsatzsteuer (nicht voranschlagswirksame Gebarung)	0,00	0,00
	Summe	**0,00**	**0,00**

Liste der nicht bewerteten Kulturgüter (Anlage 6h)

Liste der nicht bewerteten Kulturgüter (Anlage 6h)

Art	Bezeichnung	Standort	Anzahl (bei Sammlungen)
Unbeweglich	Klosterruine Arnoldstein Friedhofsallee 2, 9601 Arnoldstein	Nicht bewertete Kulturgüter	1

Leasingspiegel (Anlage 6i)

Finanzierungsleasing

Ansatz- oder Projektbezeichnung	Anschaffungskosten	Buchwert 31.12.2022	Buchwert 31.12.2023	Summe ausstehender Mindestleasing-zahlungen	Laufzeit	Restlaufzeit in Jahren
Summe	**0,00**	**0,00**	**0,00**	**0,00**		
Wirtschaftliche Unternehmungen, Betriebe, betriebsähnliche Einrichtungen gem. § 1 Abs. 2						
Summe	**0,00**	**0,00**	**0,00**	**0,00**		

Operating Leasing

Ansatz- oder Projektbezeichnung	Laufzeit Grundmietzeit in Jahren	Gesamtkosten	Einmalkaution	Leasingentgelt (ohne laufender Kaution)	Laufende Kaution	Restlaufzeit in Jahren	Kumulierte Restzahlungen
Pistenbully 100, Stufe 5, Fa. Kässbohrer GmbH Fahrgestellnummer WKU5822CQLL010496 (269000)	01.12.2021 - 01.12.2028 7,00	165.988,80		23.694,81		4,92	116.578,47
VW Golf Rabbit Variant, (VL-575DC) (010000)	01.09.2017 - 31.10.2024 7,17	18.800,00		2.139,87		0,83	1.776,09
VW Transporter, Vereinsbus, VL-469DZ (269000)	01.01.2019 - 30.09.2022	24.490,00					
Summe		**209.278,80**	**0,00**	**25.834,68**	**0,00**		**118.354,56**
Wirtschaftliche Unternehmungen, Betriebe, betriebsähnliche Einrichtungen gem. § 1 Abs. 2							
Summe		**0,00**	**0,00**	**0,00**	**0,00**		**0,00**

Nachweis über unmittelbare Beteiligungen der Gebietskörperschaft (Anlage 6j)

AKB GmbH Stammeinlage GmbH

Name der Einheit	AKB GmbH Stammeinlage GmbH
UID-Nr.	ATU53714501
Beteiligungsart	Verbunden
Stamm-/Grundkapital	0,00
Anteil der Gebietskörperschaft in %	100,000
Buchwert der Beteiligung(t)	286.953,42
Geschäftsjahr	01.01.2022 bis 31.12.2022
Eigenkapital / geschätztes Nettovermögen 31.12.2022	286.953,42
Eigenkapital / geschätztes Nettovermögen 31.12.2023	0,00
Bilanzsumme	17.613.797,40
Finanzverbindlichkeiten	0,00
Jahresüberschuss/Jahresfehlbetrag	0,00
Gewinnausschüttungen an die Gebietskörperschaft	0,00
Klassifikation gem. ESVG	Privat kontrollierte nichtfinanzielle Kapitalgesellschaften (Inland)
Konzernabschluss	Nein

Bergbahnen Dreiländereck GmbH

Name der Einheit	Bergbahnen Dreiländereck GmbH
Firmenbuch-Nr.	110806a
Beteiligungsart	Assoziiert
Stamm-/Grundkapital	0,00
Anteil der Gebietskörperschaft in %	26,610
Buchwert der Beteiligung(t)	46.330,95
Geschäftsjahr	01.11.2021 bis 31.10.2022
Eigenkapital / geschätztes Nettovermögen 31.12.2022	174.111,06
Eigenkapital / geschätztes Nettovermögen 31.12.2023	0,00
Bilanzsumme	175.181,06
Finanzverbindlichkeiten	0,00
Jahresüberschuss/Jahresfehlbetrag	0,00
Gewinnausschüttungen an die Gebietskörperschaft	0,00
Klassifikation gem. ESVG	Privat kontrollierte nichtfinanzielle Kapitalgesellschaften (Inland)
Konzernabschluss	Nein

Bergbahnen Dreiländereck GmbH & Co KG

Name der Einheit	Bergbahnen Dreiländereck GmbH & Co KG
Firmenbuch-Nr.	025740d
Beteiligungsart	Assoziiert
Stamm-/Grundkapital	0,00
Anteil der Gebietskörperschaft in %	4,560
Buchwert der Beteiligung(t)	0,00
Geschäftsjahr	01.11.2021 bis 31.10.2022
Eigenkapital / geschätztes Nettovermögen 31.12.2022	-2.335.150,22
Eigenkapital / geschätztes Nettovermögen 31.12.2023	0,00
Bilanzsumme	1.735.684,93
Finanzverbindlichkeiten	0,00
Jahresüberschuss/Jahresfehlbetrag	0,00
Gewinnausschüttungen an die Gebietskörperschaft	0,00
Klassifikation gem. ESVG	Privat kontrollierte nichtfinanzielle Kapitalgesellschaften (Inland)
Konzernabschluss	Nein

Bergbahnen Dreiländereck KG Stille Einlage

Name der Einheit	Bergbahnen Dreiländereck KG Stille Einlage
Firmenbuch-Nr.	000000a
Beteiligungsart	Sonstige
Stamm-/Grundkapital	0,00
Anteil der Gebietskörperschaft in %	0,010
Buchwert der Beteiligung(t)	0,00
Geschäftsjahr	01.11.2021 bis 31.10.2022
Eigenkapital / geschätztes Nettovermögen 31.12.2022	-2.335.150,22
Eigenkapital / geschätztes Nettovermögen 31.12.2023	0,00
Bilanzsumme	1.735.684,93
Finanzverbindlichkeiten	0,00
Jahresüberschuss/Jahresfehlbetrag	0,00
Gewinnausschüttungen an die Gebietskörperschaft	0,00
Klassifikation gem. ESVG	Privat kontrollierte nichtfinanzielle Kapitalgesellschaften (Inland)
Konzernabschluss	Nein

Raiffeisenbank Arnoldstein

Name der Einheit	Raiffeisenbank Arnoldstein
UID-Nr.	ATU26011909
Beteiligungsart	Sonstige
Stamm-/Grundkapital	0,00
Anteil der Gebietskörperschaft in %	0,010
Buchwert der Beteiligung(t)	726,73
Geschäftsjahr	01.01.2022 bis 31.12.2022
Eigenkapital / geschätztes Nettovermögen 31.12.2022	0,00
Eigenkapital / geschätztes Nettovermögen 31.12.2023	0,00
Bilanzsumme	0,00
Finanzverbindlichkeiten	0,00
Jahresüberschuss/Jahresfehlbetrag	0,00
Gewinnausschüttungen an die Gebietskörperschaft	0,00
Klassifikation gem. ESVG	Privat kontrollierte finanzielle Kapitalgesellschaften (Inland)
Konzernabschluss	Nein

Region Villach Tourismus GmbH

Name der Einheit	Region Villach Tourismus GmbH
UID-Nr.	ATU45187907
Beteiligungsart	Sonstige
Stamm-/Grundkapital	0,00
Anteil der Gebietskörperschaft in %	1,200
Buchwert der Beteiligung(t)	3.290,91
Geschäftsjahr	01.01.2022 bis 31.12.2022
Eigenkapital / geschätztes Nettovermögen 31.12.2022	274.242,51
Eigenkapital / geschätztes Nettovermögen 31.12.2023	0,00
Bilanzsumme	1.414.148,06
Finanzverbindlichkeiten	0,00
Jahresüberschuss/Jahresfehlbetrag	0,00
Gewinnausschüttungen an die Gebietskörperschaft	0,00
Klassifikation gem. ESVG	Privat kontrollierte nichtfinanzielle Kapitalgesellschaften (Inland)
Konzernabschluss	Nein

S.cons.a.r.l., Open Leader

Name der Einheit	S.cons.a.r.l., Open Leader
Firmenbuch-Nr.	000000b
Beteiligungsart	Sonstige
Stamm-/Grundkapital	0,00
Anteil der Gebietskörperschaft in %	1,342
Buchwert der Beteiligung(t)	1.318,14
Geschäftsjahr	01.01.2022 bis 31.12.2022
Eigenkapital / geschätztes Nettovermögen 31.12.2022	98.222,00
Eigenkapital / geschätztes Nettovermögen 31.12.2023	0,00
Bilanzsumme	1.438.409,00
Finanzverbindlichkeiten	0,00
Jahresüberschuss/Jahresfehlbetrag	0,00
Gewinnausschüttungen an die Gebietskörperschaft	0,00
Klassifikation gem. ESVG	Mitgliedstaaten der EU
Konzernabschluss	Nein

UIAG GmbH Stammeinlage GmbH

Name der Einheit	UIAG GmbH Stammeinlage GmbH
UID-Nr.	ATU62557138
Beteiligungsart	Verbunden
Stamm-/Grundkapital	0,00
Anteil der Gebietskörperschaft in %	99,000
Buchwert der Beteiligung(t)	980.110,53
Geschäftsjahr	01.01.2022 bis 31.12.2022
Eigenkapital / geschätztes Nettovermögen 31.12.2022	990.010,64
Eigenkapital / geschätztes Nettovermögen 31.12.2023	0,00
Bilanzsumme	2.684.636,51
Finanzverbindlichkeiten	0,00
Jahresüberschuss/Jahresfehlbetrag	0,00
Gewinnausschüttungen an die Gebietskörperschaft	0,00
Klassifikation gem. ESVG	Privat kontrollierte nichtfinanzielle Kapitalgesellschaften (Inland)
Konzernabschluss	Nein

Nachweis über mittelbare Beteiligungen der Gebietskörperschaft (Anlage 6k)

Rückstellungsspiegel (Anlage 6q)

Rückstellung	Stand 31.12.2022	Dotierungen (+)	Verbrauch (-)	Auflösung (-)	Stand 31.12.2023
Kurzfristig	**147.419,57**	**70.386,50**	**0,00**	**25.335,21**	**192.470,86**
Rückstellungen für Prozesskosten					
Rückstellungen für nicht konsumierte Urlaube	147.419,57	6.528,71		25.335,21	128.613,07
Rückstellungen für nicht konsumierte Zeitguthaben		63.857,79			63.857,79
Rückstellungen für ausstehende Rechnungen					
Sonstige kurzfristige Rückstellungen					
Langfristig	**1.041.588,40**	**3.154,09**	**71.908,86**	**4.120,05**	**968.713,58**
Rückstellungen für Abfertigungen					
Rückstellungen für Jubiläumszuwendungen	116.588,40	3.154,09	71.908,86	4.120,05	43.713,58
Rückstellungen für Haftungen					
Rückstellungen für Sanierung von Altlasten	925.000,00				925.000,00
Rückstellungen für Pensionen (Säule I)					
Sonstige langfristige Rückstellungen					
Gesamtsumme	**1.189.007,97**	**73.540,59**	**71.908,86**	**29.455,26**	**1.161.184,44**

Haftungsnachweis (Anlage 6r)

Teil A - Haftungspositionen relevant iSd Art. 15a Vereinbarung HOG

Bezeichnung der/des Haftungsnehmerin/s oder einer Gruppe gleichartiger Haftungen	Haftungsrahmen	Stand 31.12.2022	Zugänge (+)	Abgänge (-)	Stand 31.12.2023	davon Umklassifizierungen
Untergruppe 1 - Haftungen für Kredit- und Finanzinstitute						
Zwischensumme - Untergruppe 1	**0,00**	**0,00**	**0,00**	**0,00**	**0,00**	
Untergruppe 2 - Grundbücherlich besicherte Haftungen von Wohnbau-Darlehen						
Zwischensumme - Untergruppe 2	**0,00**	**0,00**	**0,00**	**0,00**	**0,00**	
Untergruppe 3 - Sonstige Wirtschaftshaftungen						
Arnoldstein Kanalisationserrichtungs- und Betriebs gesellschaf mbH. - Kanalisationsbau BA 00, BA	2.303.510,82	782.645,56	0,00	79.353,85	703.291,71	
Arnoldstein Kanalisationserrichtungs- und Betriebs gesellschaf mbH. - Kanalisationsbau, BA Sonst.Invest.Kosten keinem BA zu	707.978,75	253.685,14	0,00	25.721,60	227.963,54	
Arnoldstein Kanalisationserrichtungs- und Betriebs gesellschaf mbH. - Jährliche Unterdeckung, Kanalisationsbau BA 00, BA	1.500.000,00	78.579,56	117.679,95	0,00	196.259,51	
Arnoldstein Kanalisationserrichtungs- und Betriebs gesellschaf mbH. - Kanalisationsbau BA 06 u. BA 07, BA	407.770,00	81.546,00	0,00	40.778,00	40.768,00	
Arnoldstein Kanalisationserrichtungs- und Betriebs gesellschaf mbH. - Kanalisationsbau BA 09, BA	1.111.894,36	85.145,52	0,00	56.212,61	28.932,91	
Arnoldstein Kanalisationserrichtungs- und Betriebs gesellschaf mbH. - Kanalisationsbau BA 10, BA, 4000185958	815.389,20	62.205,43	0,00	41.037,11	21.168,32	
Arnoldstein Kanalisationserrichtungs- und Betriebs gesellschaf mbH. - Kanalisationsbau BA 143, BA	67.500,00	22.518,97	0,00	2.640,48	19.878,49	
Arnoldstein Kanalisationserrichtungs- und Betriebs gesellschaf mbH. - Kanalisationsbau BA 00Zusatz, BA	708.635,00	307.782,23	0,00	30.411,86	277.370,37	
Arnoldstein Kanalisationserrichtungs- und Betriebs gesellschaf mbH. - Kanalisationsbau BA 08, Bawag	1.435.288,47	270.638,32	0,00	63.552,86	207.085,46	
Arnoldstein Kanalisationserrichtungs- und Betriebs gesellschaf mbH. - Kanalisationsbau BA 12, BA, Bawag	886.608,58	152.365,71	0,00	32.216,47	120.149,24	
Arnoldstein Kanalisationserrichtungs- und Betriebs gesellschaf mbH. - Kanalisationsbau BA 13, Bawag	2.180.185,03	459.121,82	0,00	94.828,87	364.292,95	
Arnoldstein Kanalisationserrichtungs- und Betriebs gesellschaf mbH. - Kanalisationsbau BA 09-1, Hypo Klgf.	67.500,00	22.874,17	0,00	2.650,54	20.223,63	
Arnoldstein Kanalisationserrichtungs- und Betriebs gesellschaf mbH. - Kanalisationsbau BA 06, Hypo NÖ	236.186,71	23.533,76	0,00	11.513,31	12.020,45	
Arnoldstein Kanalisationserrichtungs- und Betriebs gesellschaf mbH. - Kanalisationsbau BA 067 Hypo NÖ	476.007,06	47.320,87	0,00	23.150,65	24.170,22	
Arnoldstein Kanalisationserrichtungs- und Betriebs gesellschaf mbH. - Kanalsiationsbau BA 11, Ktn. Sparkasse	687.121,65	146.418,37	0,00	30.153,70	116.264,67	
Arnoldstein Kanalisationserrichtungs- und Betriebs gesellschaf mbH. - Kanalsiationsbau BA 141, Ktn. Sparkasse	151.522,86	35.809,77	0,00	6.564,58	29.245,19	
Arnoldstein Kanalisationserrichtungs- und Betriebs gesellschaf mbH. - Kanalisationsbau BA 04, Kommunalkredit	1.584.631,15	29.402,77	0,00	29.402,77	0,00	

Arnoldstein Kanalisationserrichtungs- und Betriebs gesellschaf mbH. - Kanalisationsbau BA 09, Kommunalkredit	1.316.632,16	86.642,73	0,00	57.147,41	29.495,32
Arnoldstein Kanalisationserrichtungs- und Betriebs gesellschaf mbH. - Kanalisationsbau BA 02, RB A.	2.034.839,36	34.433,13	0,00	34.433,13	0,00
Arnoldstein Kanalisationserrichtungs- und Betriebs gesellschaf mbH. - Kanalisationsbau BA 01, RB A.	1.017.419,68	14.083,40	0,00	14.083,40	0,00
Arnoldstein Kanalisationserrichtungs- und Betriebs gesellschaf mbH. - Kanalisationsbau BA 03, RB A.	1.162.765,35	13.774,55	0,00	13.774,55	0,00
Arnoldstein Kanalisationserrichtungs- und Betriebs gesellschaf mbH. - Kanalisationsbau BA 04, RB A.	486.907,99	7.079,43	0,00	7.079,43	0,00
Arnoldstein Kanalisationserrichtungs- und Betriebs gesellschaf mbH. - Kanalisationsbau BA 05, RB A.	1.170.032,63	26.692,20	0,00	26.692,20	0,00
Arnoldstein Kanalisationserrichtungs- und Betriebs gesellschaf mbH. - Kanalisationsbau BA 147, Bank Austria	450.000,00	450.000,00	0,00	18.000,00	432.000,00
HEG - HEIMAT Wohnungserrichtungs- und verwaltungsgesellschaf t m.b.H. - Umbau des Gemeindeamtes, Hypo Klgf.	431.212,13	61.058,25	0,00	24.284,77	36.773,48
Zwischensumme - Untergruppe 3	**23.397.538,94**	**3.555.357,66**	**117.679,95**	**765.684,15**	**2.907.353,46**
Summe A	**23.397.538,94**	**3.555.357,66**	**117.679,95**	**765.684,15**	**2.907.353,46**

Haftung der staatlichen, außerbudgetären Einheiten gem. ESVG iSd Art. 15a Vereinbarung HOG	Haftungsrahmen	Stand 31.12.2022	Zugänge (+)	Abgänge (-)	Stand 31.12.2023	davon Umklassifizierungen
Untergruppe 1 - Haftungen für Kredit- und Finanzinstitute						
Zwischensumme - Untergruppe 1	**0,00**	**0,00**	**0,00**	**0,00**	**0,00**	
Untergruppe 2 - Grundbücherlich besicherte Haftungen von Wohnbau-Darlehen						
Zwischensumme - Untergruppe 2	**0,00**	**0,00**	**0,00**	**0,00**	**0,00**	
Untergruppe 3 - Sonstige Wirtschaftshaftungen						
Zwischensumme - Untergruppe 3	**0,00**	**0,00**	**0,00**	**0,00**	**0,00**	
Summe B	**0,00**	**0,00**	**0,00**	**0,00**	**0,00**	
Gesamtsumme	**23.397.538,94**	**3.555.357,66**	**117.679,95**	**765.684,15**	**2.907.353,46**	

Teil B - Haftungspositionen nicht relevant iSd Art. 15a Vereinbarung HOG

Bezeichnung der/des Haftungsnehmerin/s oder einer Gruppe gleichartiger Haftungen	Haftungsrahmen	Stand 31.12.2022	Zugänge (+)	Abgänge (-)	Stand 31.12.2023	davon Umklassifizierungen
Untergruppe 1 - Haftungen für Kredit- und Finanzinstitute						
Zwischensumme - Untergruppe 1	**0,00**	**0,00**	**0,00**	**0,00**	**0,00**	
Untergruppe 2 - Grundbücherlich besicherte Haftungen von Wohnbau-Darlehen						
Zwischensumme - Untergruppe 2	**0,00**	**0,00**	**0,00**	**0,00**	**0,00**	
Untergruppe 3 - Sonstige Wirtschaftshaftungen						
Zwischensumme - Untergruppe 3	**0,00**	**0,00**	**0,00**	**0,00**	**0,00**	
Gesamtsumme	**0,00**	**0,00**	**0,00**	**0,00**	**0,00**	
Gesamtsumme Haftungen (Teil A + Teil B)	**23.397.538,94**	**3.555.357,66**	**117.679,95**	**765.684,15**	**2.907.353,46**	

Einzelnachweis über die nicht voranschlagswirksame Gebarung gemäß § 12 (Anlage 6t)

Einzelnachweis der vermögenswirksamen Bestandskonten

Konto	Kontenbezeichnung	Stand 31.12.2022	Umsatz Soll	Umsatz Haben	Stand 31.12.2023
	Veränderung der nicht voranschlagswirksamen Forderungen				
270000	Finanzamt Vorsteuerbeträge (nicht voranschlagswirksame Gebarung)	119.875,22	586.799,46	494.715,29	211.959,39
279000	Sonstige für Dritte geleistete Vorschüsse (nicht voranschlagswirksame Gebarung)	41.653,75	759.220,57	760.101,19	40.773,13
	Summe	**161.528,97**	**1.346.020,03**	**1.254.816,48**	**252.732,52**
	Veränderung der nicht voranschlagswirksamen Verbindlichkeiten				
360000	Umsatzsteuer (nicht voranschlagswirksame Gebarung)	193.371,60	765.255,44	778.605,71	206.721,87
362000	Gehaltsabzugsgebarungen (nicht voranschlagswirksame Gebarung)	114.242,09	1.326.063,78	1.322.417,04	110.595,35
369000	Sonstige Erläge (nicht voranschlagswirksame Gebarung)	682.515,42	6.984.328,78	7.191.700,73	889.887,37
	Summe	**990.129,11**	**9.075.648,00**	**9.292.723,48**	**1.207.204,59**

Einzelnachweis der finanzierungswirksamen Vorschuss- und Verwahrgeldkonten
(inkl. anteiliger Kundenforderungen und Lieferantenverbindlichkeiten)

Konto	Kontenbezeichnung	Stand 31.12.2022	Umsatz Soll	Umsatz Haben	Stand 31.12.2023
	Veränderung der nicht voranschlagswirksamen Forderungen				
270000	Finanzamt - Vorsteuer Ermäßigter Steuersatz (10 %)	46.447,32	165.292,98	162.333,15	43.487,49
270100	Finanzamt - Vorsteuer Normalsteuersatz	58.373,47	217.084,38	313.337,91	154.627,00
270200	FA Villach - Vorsteuer Gemeindehäuser	0,00	70.316,44	75.865,42	5.548,98
270300	Finanzamt - Zahllast Verrechnungskonto	0,00	39.974,34	39.974,34	0,00
270400	Finanzamt - Vorsteuer Ermäßigter Steuersatz (13 %)	59,30	2.047,15	2.336,19	348,34
279200	Handverläge für Porto und Bundesstempel	400,00	1.900,00	1.900,00	400,00
279300	Abwicklung f. Bestattungsunternehmen	-7.553,15	142.267,20	136.907,65	-12.912,70
279600	Sonstige für Dritte geleistete Vorschüsse (nicht voranschlagswi	48.750,00	0,00	4.535,83	53.285,83
279700	Vorschüsse für Stromteilzahlungen (Kelag)	0,00	281.222,61	281.222,61	0,00
279800	Vorschüsse für Versicherungen	0,00	334.711,38	334.711,38	0,00
	Summe	**146.476,94**	**1.254.816,48**	**1.353.124,48**	**244.784,94**

Einzelnachweis der finanzierungswirksamen Vorschuss- und Verwahrgeldkonten
(inkl. anteiliger Kundenforderungen und Lieferantenverbindlichkeiten)

Konto	Kontenbezeichnung	Stand 31.12.2022	Umsatz Soll	Umsatz Haben	Stand 31.12.2023
	Veränderung der nicht voranschlagswirksamen Verbindlichkeiten				
360000	Finanzamt - Umsatzsteuer Ermäßigter Steuersatz 10 %	62.411,20	428.687,11	406.299,67	84.798,64
360100	Finanzamt - Umsatzsteuer Normalsteuersatz 20 %	61.126,75	254.843,19	262.493,29	53.476,65
360200	Finanzamt - Umsatzsteuer Gemeindehäuser	0,00	89.046,94	81.945,48	7.101,46
360400	Finanzamt Bundesgebühren	1.238,80	13.204,10	14.517,00	-74,10
362000	Gehaltsabzugsgebarung Pensionsbeiträge Beamte	4.026,79	104.010,49	104.155,36	3.881,92
362100	Gehaltsabzugsgebarung BVA-Beiträge Aktive	19,46	79.295,24	81.373,15	-2.058,45
362110	Gehaltsabzugsgebarung BVA-neu Beiträge Aktive	42.061,47	379.712,18	378.246,26	43.527,39
362200	Gehaltsabzugsgebarung Beiträge Krankenkasse	32.795,32	266.997,40	270.261,17	29.531,55
362300	Gehaltsabzugsgebarung Lohnsteuer an Finanzamt	26.853,81	386.465,80	385.432,60	27.887,01
362400	Gehaltsabzugsgebarung Beitr.Fam.Beih.Ausgl.Fonds	6.399,64	80.959,92	81.730,33	5.629,23
362600	Gehaltsabzugsgebarung Gewerkschaftsbeiträge	1.202,31	16.074,85	15.890,87	1.386,29
362700	Gehaltsabzugsgebarung Gemeindevorsorgeversicherung	70,83	849,96	849,96	70,83
362710	Pensionsvorsorge Zukunftssicherung	525,00	6.100,00	6.125,00	500,00
362720	Betriebliche Kollektivversicherung gem. § 72 K-MG	287,46	1.951,20	1.999,08	239,58
369001	Sonstige Erläge (NVG BZ iR 2023)	0,00	315.000,00	46.700,00	268.300,00
369110	Lohn-Nettoabwicklung	0,00	1.981.171,94	1.981.171,94	0,00
369111	Monatsabrechnung Land Ertragsanteile	0,00	290.632,08	290.632,08	0,00
369113	Sozialfonds	1.538,00	0,00	1.538,00	0,00
369116	Treuhandkonto Richtlinie Umweltbonus	0,00	61.986,61	61.986,61	0,00
369117	Durchläufer Bestattung (div. Fremdleistungen)	-1.287,94	45.055,75	43.663,64	104,17
369118	Erlebnissportwoche 2019	-120,00	120,00	0,00	0,00
369120	Verwahrgelder (Bebauungsverpflichtungen)	101.889,02	0,00	19.052,00	82.837,02
369130	Verwahrgelder RB, (Bebauungsverpflichtungen)	353.854,34	96.976,66	144.025,00	306.806,00
369150	Zahlweg Abwicklung (Eigenüberweisungen)	0,00	3.552.533,80	3.546.533,80	6.000,00
369160	Sonstige Erläge (Kautionen, Mieten BUWOG)	201.005,40	19.478,27	22.501,75	197.981,92
369200	Haftrücklässe	18.254,86	0,00	1.711,23	16.543,63
369300	Finanzverwahrnisse (Irrläufer)	3.687,87	805.284,77	802.008,75	6.963,89
369500	Fraktionsabgabe Bürgermeister	1.160,00	4.340,00	4.390,00	1.110,00
369600	Nächtigungstaxen	1.246,03	16.486,90	16.403,06	1.329,87
369700	Fundgelder	208,09	165,00	100,00	273,09
369800	Tierseuchenfondsbeiträge	31,80	888,70	905,70	14,80
	Summe	**920.486,31**	**9.298.318,86**	**9.074.642,78**	**1.144.162,39**

Personaldaten iSd ÖStp (Anlage 4)

Gruppe 1 - gesamt	**Dienstverhältnis zu Gemeinde, dienstleistend in einer Dienststelle, bezahlt aus dem Budget**		**Personalaufwendungen, Aktive, betriebsmäßige Darstellung exklusive Ausgliederungen**				
			davon melden Gemeinden optional				**gesamt**
	Köpfe	VBÄ	Bezüge (L und G: Unterklasse 50-55)	Nebengebühren (L und G: Gruppen 564-569)	Dienstgeber-beiträge (L und G: Unterklasse 58)	Weitere Aufwendungen	Kontenklasse 5
BeamtInnen	11,00	10,87	817.384,94				
Vertragsbedienstete	37,00	33,10	1.682.783,42				
KV-Bedienstete (Kollektivvertrag)			0,00				
Summe	48,00	43,97	2.500.168,36	129.750,79	593.156,99	97.011,10	3.320.087,24
darunter (Teilmengen der Gruppe 1)							
MusikschullehrerInnen							
KindergärtnerInnen und							
Bedienstete nicht-ausgegliederter Krankenanstalten							
Gruppe 1a - Ausbildungsverhältnisse (insb. Lehrlinge)							
	1,00						

Gruppe 2 - gesamt	**Dienstverhältnis zur Gemeinde, dienstleistend bei sonstigem Rechtsträger, bezahlt aus dem Budget**		**Personalaufwendungen, Aktive, Ausgegliederte**				
			davon melden Gemeinden optional				**gesamt**
	Köpfe	VBÄ	Bezüge (L und G: Unterklasse 50-55)	Nebengebühren (L und G: Gruppen 564-569)	Dienstgeber-beiträge (L und G: Unterklasse 58)	Weitere Aufwendungen	Kontenklasse 5
BeamtInnen							
Vertragsbedienstete							
Summe	0,00	0,00					

BeamtInnen-PensionistInnen zum 31.12.2023				
	Anzahl	**Ø-Pensions-höhe / Mt. 1)**		
RuhegenussbezieherInnen	10,0	4.400,0		
Hinterbliebene 2)	1,0	550,0		
Neue RuhegenussbezieherInnen im Bezugsjahr 2023				
	Anzahl	**Ø-Pensions-antrittsalter**	**Ø-Pensions-höhe / Mt. 1)**	
Alterspension 3)				
Dienstunfähigkeit 4)				
vorzeitige Pensionierung mit Abschlag 5)				
vorzeitige Pensionierung ohne Abschlag 6)				
Pensionierungen gesamt	0,0	0,0	0,0	

1) Durchschnittspension im Dezember laut Personalstatistik-Festlegungen ohne Sonderzahlungen, ohne Pflegegeld und ohne sonstige Transferleistungen; brutto
2) Witwen-, Witwer-, Waisenversorgungsbezüge und vergleichbare Leistungen
3) Ruhebezüge aufgrund einer Ruhestandsversetzung durch Erklärung iSd § 15 iVm § 236c Abs. 1 BDG 1979, eines Übertritts in den Ruhestand oder einer vergleichbaren Regelung
4) Ruhebezüge aufgrund einer Ruhestandsversetzung wegen dauernder Dienstunfähigkeit
5) Ruhebezüge aufgrund einer Ruhestandsversetzung vor dem Mindestalter für eine Ruhestandsversetzung durch Erklärung iSd Z 3, die eine Minderung der Bemessungsgrundlage bewirkt (z.B. § 207n BDG 1979)
6) Ruhebezüge aufgrund einer Ruhestandsversetzung vor dem Mindestalter für eine Ruhestandsversetzung durch Erklärung iSd Z 3, die keine Minderung der Bemessungsgrundlage bewirkt (z.B. § 207n BDG 1979)

Pensionsausgaben für das Bezugsjahr 2023	
Summe	0,00

Nachweis über Personalaufwand

Gruppe	Abschnitt	Ansatz	Beamte der Verwaltung 500000 - 500999	Vertragsbedienstete I 510000 - 510999	Vertragsbedienstete II 511000 - 511999	Nebengebühren und Geldaushilfen 560000 - 569999	DGB für Finanzamt (FLAB) 580000 - 580999	DGB für Gebietskrankenkasse 581000 - 581999	Leistungen aus der Selbstträgerschaft 582000 - 582999	Freiwillige Sozialleistungen 590000 - 590999	Gesamtsumme
0	**00**	**000000** Gewählte Gemeindeorgane							4.827,84		4.827,84
	01	**010000** Zentralamt	685.098,86	211.662,15	48.028,75	68.397,61	35.884,10	119,53	116.408,31	10.750,00	1.176.349,31
	09	**091000** Personalausbildung und Personalfortbildung								1.334,30	1.334,30
	Summe Gruppe 0		**685.098,86**	**211.662,15**	**48.028,75**	**68.397,61**	**35.884,10**	**119,53**	**121.236,15**	**12.084,30**	**1.182.511,45**
2	**21**	**211000** Volksschule Arnoldstein		5.395,22	109.128,22	1.374,60	4.289,98		33.018,58		153.206,60
		211100 Volksschule St.Leonhard			63.762,34	1.374,60	2.418,93		17.507,76		85.063,63
	26	**269000** Sonstige Einrichtungen und Maßnahmen			711,87		27,75		153,19		892,81
	Summe Gruppe 2			**5.395,22**	**173.602,43**	**2.749,20**	**6.736,66**		**50.679,53**		**239.163,04**
3	**38**	**380000** Kulturhaus Arnoldstein			5.471,19		246,20		1.180,68		6.898,07
	Summe Gruppe 3				**5.471,19**		**246,20**		**1.180,68**		**6.898,07**
8	**81**	**817000** Friedhöfe			2.340,00		69,78	0,62	497,41		2.907,81
	82	**820000** Wirtschaftshöfe	93.194,10		1.186.281,27	65.738,09	34.249,05	484,48	323.917,59	986,12	1.704.850,70
	85	**850000** Betriebe der Wasserversorgung	6.515,27	11.923,54		559,12	702,98	119,53	4.646,42		24.466,86
		851000 Betriebe der Abwasserbeseitigung	6.515,27	11.923,54		559,12	702,98	119,53	3.746,42		23.566,86
		852000 Betriebe der Müllbeseitigung	26.061,44	11.923,38		2.147,74	1.484,69	119,53	6.394,07		48.130,85
	Summe Gruppe 8		**132.286,08**	**35.770,46**	**1.188.621,27**	**69.004,07**	**37.209,48**	**843,69**	**339.201,91**	**986,12**	**1.803.923,08**
Summe gesamt			**817.384,94**	**252.827,83**	**1.415.723,64**	**140.150,88**	**80.076,44**	**963,22**	**512.298,27**	**13.070,42**	**3.232.495,64**

Buwog Mietzinsabrechnung.pdf

Bankkontostände per 31.12.2023

Girobankkonto

F603 Marktgemeinde Arnold
Arnoldstein
UniCredit Bank Austria AG

BLZ:	12000	Kontonummer:	51868214703	Auszugsnummer:	00222
SWIFT-Code:	BKAUATWWXXX	IBAN:	AT371200051868214703		
Hausbank:	W001	Konto-Id:	GIRO1	Auszugsdatum:	29.12.2023

Anfangssaldo	924.966,49
Summe Soll	222,16
Summe Haben	1.091,79
Endsaldo	925.836,12

Kautionskonto

F603 Marktgemeinde Arnold
Arnoldstein
Erste Bank der oesterreichischen Sparkassen AG

BLZ:	20111	Kontonummer:	28720592455	Auszugsnummer:	23028
SWIFT-Code:	GIBAATWWXXX	IBAN:	AT362011128720592455		
Hausbank:	W002	Konto-Id:	MKK	Auszugsdatum:	29.12.2023

Anfangssaldo	197.860,29
Summe Soll	45,22
Summe Haben	166,85
Endsaldo	197.981,92

Marktgemeinde Arnoldstein

BILANZ per 31.12.2023

Kontonummer	Text Bilanz	Summe		ZUORDNUNG zu den Wohnhausanlagen per 31.12.2023							
				2051001	2051002	2051003	2051004	2051005	2051006	2051007	Keine Zuordnung
16020000	Anschaffungskosten Baukosten	106.153,09							42.636,85	63.516,24	
21000100	Ford.aus Mieten,Geb.u.Umlagen	25.656,23	25.149,43	256,05	2.695,95	132,11	1.660,44	480,46	19.004,94	1.426,28	
28201000	Forderungen Versicherungen	-506,80		-506,80							
28990007	Durchlaufkonto Mietvertragsgebühren	-18,90								-18,90	
28999950	Instandhaltungsvorlage EVB & RL §31 WEG	174.040,82									
33899110	RückSt. nicht rückzahlungspflichtige EVB	-461.139,77	-2.514.952,55	169.800,36	-188.106,91	-211.441,30	-218.172,50	-306.349,11	-632.844,90	-1.127.838,19	
48900004	Verbindlichkeiten EVB kurzfristig	-2.227.853,60									
43010109	BK/HK AP	-58.330,53			-7.203,03	-9.941,35	3.566,12	-13.677,16	-17.692,26	-13.382,85	
44020000	Verbindlichkeiten an Fremde	-4.170,00		259,56	980,13	887,22	-2.714,77	849,01	239,38	1.423,12	-6.093,65
44080000	Verb.aus sonst.Lief.u.Leist. (HE-Kosten)	1.520.333,98		80.769,93	25.090,19	82.477,21	18.133,54	327.545,15	288.995,56	664.415,16	32.907,24
44080000	Verb.aus sonst.Lief.u.Leist. (Abgrenzungen)	1.684,00	1.522.017,98			-17,20	1.770,00			-68,80	
58190900	Kautionsverbindlichkeiten kurzfristig(Mitbuchkto.)	-199.666,54	-199.666,56	-47.818,89	-28.143,89	-47.251,39	-22.711,69	-13.613,54	-19.194,04	-20.933,12	
58190901	Kautionsforderung	-0,02									
25300010	0025300010 Girokonto Bank 1- lfd. Konto	925.836,12		-250.579,10	166.543,67	137.903,31	195.757,17	-8.848,35	299.660,43	410.527,94	-25.128,95
25300030	0025300030 Girokonto Bank 3 - lfd. Konto	197.981,92		47.818,89	28.143,89	47.251,39	22.711,69	13.613,54	19.194,04	20.933,12	-1.684,64
		0,00		0,00	0,00	0,00	0,00	0,00	0,00	0,00	0,00

HE Kosten 2023

ZUORDNUNG:

			2051001	2051002	2051003	2051004	2051005	2051006	2051007	Bankspesen/-zinsen	
60199703	Leerstand Verwaltungskostenerlöse WEG/MRG	12.355,64	280,97	216,61			2.922,00	3.163,31	5.772,75		
60509990	Kostenersatz aus Weiterverrechnung RE-FX	-40,85				-40,85					
60960100	Erlösschmälerung Grundmiete	0,00					47.799,91	50.672,38	88.094,63		
60962100	Leerstand Abschläge	192.078,27	3.259,21	2.252,14							
66800012	Zinserträge	-1355,49									
68900500	006890500 Erträge aus dem Eingang ausgebuchter Forderungen	0,00									
68900501	006890501 Erträge aus Vereinnahmung von Verbindlichk.	0,00									
81551000	Energiekosten.f.leerst.Wohnungen/nicht umlagefähig	89.871,23	1.215,98	1.614,43			27.225,48	27.066,26	32.749,08		
81564000	Sonst.f.leerst.Wohnungen/massnahmebed.	-18.632,92	940,02	-64,60	69,06	55,95	-5.764,37	-7.124,24	-6.744,74		
82990021	Spesen Darlehen EVB/Rücklage	0									
83300100	Kosten f.Miet-u.Räumungskl./ sonstige	0									
83390010	Sonstige Aufwendungen Hausbewirtschaftung (Korr. Kautionen)	2.892,90	1.317,09					1.575,81			
83392001	nicht abrechenb. Aufw. (BK/HK abzügl. Akonti 2051001)	8.004,17	8.004,17								
86672001	Zinsen Mietkaution (GES)	459,85	104,95	58,89	109,19	52,50	31,48	44,08	58,76		
89002000	Bankspesen	1.018,71								-336,78	
89082000	Anwaltshonorare - Mietzins-/Räumungsklage	403,10		370,35		32,75					
89580000	Übrige Sonstige Aufwendungen	-289.274,20	-6.048,54	-0,04	-0,23	-0,08	-0,02	0,05	-0,30		
89580023	Ausbuchung von Mietforderungen	53,20		45,70			7,50				
59101000	AFA Baukosten (GuV)	2.166,39						870,14	1.296,25		
	44080000 / 89580000	**0,00**	**9.073,85**	**4.493,48**	**178,02**	**100,27**	**72.221,98**	**76.267,79**	**121.226,43**	**-336,78**	**283.225,04**

Hauptmietzinsabrechnung Gemeinde Arnoldstein zum 31.12.2023

Objekt Nr.:		Bauvorhaben / neue Bezeichnung	Hauptmietzins § 16 MRG erh. Mietzins § 18 MRG Stand 31.12.2022 IN EURO	Stand 12/2022 inzgl. 20% IH IN EURO	Hauptmietzins § 16 MRG erh. Mietzins § 18 MRG Stand 31.12.2022 IN EURO OHNE DZZ	Hauptmietzins § 16 MRG erh. Mietzins § 18 MRG Einhebung 2023	Hauptmietzins § 16 MRG erh. Mietzins § 18 MRG Ausgaben 2023	20%Aufwand lt. §20 Abs.1, Zif.2 lit.b MRG 2023	20%Aufwand 1998 - 2023 IN EURO	Hauptmietzins § 16 MRG erh. Mietzins § 18 MRG Stand 31.12.2023 IN EURO	Stand 12/2023 inzgl. 20% IH IN EURO	Hauptmietzins § 16 MRG erh. Mietzins § 18 MRG Stand 31.12.2023 IN EURO OHNE DZZ
			=			-	+	+		=		
51001	5100101	Gemeindeplatz 4/I	378.857,15	**215.632,62**	215.632,62	90.958,71	45.126,45	8.007,76	171.232,29	341.032,65	**169.800,36**	169.800,36
	5100102	Gemeindeplatz 4/II										
51002	5100201	Revelantsiedlung 2/I	35.568,05	**-157.217,75**	175.853,85	65.415,31	34.526,15	6.905,23	199.691,03	11.584,12	**-188.106,91**	144.964,69
	5100202	Revelantsiedlung 2/II										
51003	5100301	Revelantsiedlung 4/I	77.929,30	**-143.923,42**	318.874,98	82.591,30	15.073,42	3.014,68	224.867,40	13.426,10	**-211.441,30**	251.357,10
	5100302	Revelantsiedlung 4/II										
	5100303	Revelantsiedlung 4/III										
	5100304	Revelantsiedlung 4/IV										
51004	5100401	Riegersdorf 39/I	-67.822.40	**-174.644,20**	-174.644,20	47.192,76	3.664,46	732,89	107.554,69	-110.617,81	**-218.172,50**	-218.172,50
	5100402	Riegersdorf 39/II										
51005	5100501	Sebastian Mayr Weg 3/I	-18.591,64	**-227.351,83**	-227.351,83	81.768,32	2.771,04	554,21	209.314,40	-97.034,71	**-306.349,11**	-306.349,11
	5100502	Sebastian Mayr Weg 3/II										
51006	5100601	Sebastian Mayr Weg 1/I	-297.141,61	**-537.270,05**	-537.270,05	99.915,55	4.340,70	868,14	240.996,58	-391.848,32	**-632.844,90**	-632.844,90
	5100602	Sebastian Mayr Weg 1/II										
	5100603	Sebastian Mayr Weg 1/III										
	5100604	Sebastian Mayr Weg 1										
	5100700	Gailitz 151										
51007	5100701	Josef Bürger Hof 1/I	-581.310,55	**-959.854,92**	-959.854,92	179.132,98	11.149,71	2.229,94	380.774,31	-747.063,88	**-1.127.838,19**	-1.127.838,19
		Summe	-472.511,70	**-1.984.629,55**	**-1.188.759,55**	646.974,93	116.651,93		1.534.430,70	-980.521,85	**-2.514.952,55**	**-1.719.082,55**

530.323,00
Bewegung 2023

-1.984.629,55
-1.188.759,55
-795.870,00
DZZ aus 2017

-2.514.952,55
-1.719.082,55
-795.870,00
DZZ aus 2017

HMZ-Einnahmen 2023

ZUORDNUNG:

			2051001	2051002	2051003	2051004	2051005	2051006	2051007
60000100	Sollmieten für Mietwohnungen	-517.964,82	-80.322,05	-52.908,80	-79.409,08	-39.806,06	-71.892,31	-87.175,69	-106.450,83
60020100	Sollmieten für gewerbliche Objekte	-20.754,76	-9.039,58						-11.715,18
60030100	Sollmieten für Garagen	-24.022,64		-9.227,47			-331,56	-603,10	-13.860,51
60098004	Instandhaltungseinnahmen	-69.248,26	-1.597,08		-1.678,80	-3.003,84	-8.339,52	-11.620,76	-43.008,26
68507000	Erträge aus Versicherungsvergütungen	-10.085,59		-3.279,04	-1.503,42		-1.204,93		-4.098,20
68508000	Reaktive Instandh.- Einbehalt von Kautior	0							
		-642.076,07	**-90.958,71**	**-65.415,31**	**-82.591,30**	**-42.809,90**	**-81.768,32**	**-99.399,55**	**-179.132,98**

68908003	Sanierungszuschuss	-4.898,86				**-4.382,86**		**-516,00**	
		-4.898,86							

Konto	Betr. in HW	St	S/H	Profitcenter
60000100	80.322,05-			W02051001
60020100	9.039,58-			W02051001
60098004	1.597,08-			W02051001
	90.958,71-			W02051001
60000100	52.908,80-			W02051002
60030100	9.227,47-			W02051002
68507000	3.279,04-			W02051002
	65.415,31-			W02051002
60000100	79.409,08-			W02051003
60098004	1.678,80-			W02051003
68507000	1.503,42-			W02051003
	82.591,30-			W02051003
60000100	39.806,06-			W02051004
60098004	3.003,84-			W02051004
	42.809,90-			W02051004
60000100	71.892,31-			W02051005
60030100	331,56-			W02051005
60098004	8.339,52-			W02051005
68507000	1.204,93-			W02051005
	81.768,32-			W02051005
60000100	87.175,69-			W02051006
60030100	603,10-			W02051006
60098004	11.620,76-			W02051006
	99.399,55-			W02051006
60000100	106.450,83-			W02051007
60020100	11.715,18-			W02051007
60030100	13.860,51-			W02051007
60098004	43.008,26-			W02051007
68507000	4.098,20-			W02051007
	179.132,98-			W02051007
	642.076,07-			

Konto	Betr. in HW	St	S/H	Profitcenter
68908003	4.382,86-			W02051004
68908003	516,00-			W02051006
68908003	4.898,86-			
	4.898,86-			

Zuordnung Ausgaben / Einnahmen zur HMZ-Abrechnung 2023

	Bauvorhaben	Einhebung HMZ 2023	Einhebung Sonder-IH 2023	Einhebung Sanierungs-Zuschüsse 2023	**Summe Einnahmen 2023**	Ausgaben 2023	Ausgaben Sonder-IH 2023	Tilgung und Zinsen Förderdarl. 2023	**Summe Ausgaben 2023**	20% Kosten von IH Aufwand 2023
51001	Gemeindeplatz 4/I	90.958,71	0,00	0,00	**90.958,71**	40.038,79	0,00	5.087,66	**45.126,45**	8.007,76
	Gemeindeplatz 4/II									0,00
51002	Revelantsiedlung 2/I	65.415,31	0,00	0,00	**65.415,31**	34.526,15	0,00	0,00	**34.526,15**	6.905,23
	Revelantsiedlung 2/II									0,00
51003	Revelantsiedlung 4/I	82.591,30	0,00	0,00	**82.591,30**	15.073,42	0,00	0,00	**15.073,42**	3.014,68
	Revelantsiedlung 4/II									0,00
	Revelantsiedlung 4/III									0,00
	Revelantsiedlung 4/IV									0,00
51004	Riegersdorf 39/I	42.809,90	0,00	4.382,86	**47.192,76**	3.664,46	0,00	0,00	**3.664,46**	732,89
	Riegersdorf 39/II									0,00
51005	Sebastian Mayr Weg 3/I	81.768,32	0,00	0,00	**81.768,32**	2.771,04	0,00	0,00	**2.771,04**	554,21
	Sebastian Mayr Weg 3/II									0,00
51006	Sebastian Mayr Weg 1/I	99.399,55	0,00	516,00	**99.915,55**	4.340,70	0,00	0,00	**4.340,70**	868,14
	Sebastian Mayr Weg 1/II									0,00
	Sebastian Mayr Weg 1/III									0,00
	Sebastian Mayr Weg 1									0,00
	Gailitz 151									0,00
51007	Josef Bürger Hof 1/I	179.132,98	0,00	0,00	**179.132,98**	11.149,71	0,00	0,00	**11.149,71**	2.229,94
		642.076,07	0,00	4.898,86	646.974,93	111.564,27	0,00	5.087,66	116.651,93	
					646.974,93				116.651,93	
									530.323,00	

Zinsen/Tilgung 2023

ZUORDNUNG:

			2051001
82990020	Tilgung Darlehen	4.506,37	4.506,37
86900000	Zinsen Darlehen	581,29	581,29
		5.087,66	**5.087,66**

Konto	Betr. in HW	St	S/H	Profitcenter
82990020 86900000	4.506,37 581,29			W02051001 W02051001
	5.087,66			W02051001
	5.087,66			

SuSa-Liste 2023

			Saldo per 31.12.2022	Soll	Haben	01-12/2023	Saldo per 31.12.2023
25300010	**Girokonto Bank 1**		**661.120,26**	[illegible]	[illegible]	264.715,86	**925.836,12**
25300030	**Girokonto Bank 3 - KAUTIONEN**		**201.005,40**	[illegible]	[illegible]	-3.023,48	**197.981,92**
25300012	Girokonto Bank 1 - Verrechnungskonto ZA		0,00			0,00	0,00
25300015	Girokonto Bank 1 - Verrechnungskonto ZE		0,00				
25300018	Girokonto Bank 1 - Verrechnungskonto GVC		0,00				
25300032	Girokonto Bank 3 - Verrechnungskonto ZA		0,00				
25300035	Girokonto Bank 3 - Verrechnungskonto ZE		0,00				
25300038	Girokonto Bank 3 - Verrechnungskonto GVC		0,00				
28991002	noch nicht verrechenbare VSt		0,00	[illegible]	[illegible]	0,00	0,00
29761013	MWSt 10%	UVA	0,00	[illegible]	[illegible]	0,00	0,00
29761014	MWSt 20%	UVA	0,00	[illegible]	[illegible]	0,00	0,00
29765011	VSt 20%	UVA	0,00	[illegible]	[illegible]	0,00	0,00
48400011	Verbindlichkeiten aus Ust	UVA	0,00	[illegible]	[illegible]	0,00	0,00
48400050	Verbindlichkeit geg. FA		0,00	[illegible]	[illegible]	0,00	0,00
53950012	REFX Umbuchung Mieterlöse	autom. Systembuchung	0,00	[illegible]	[illegible]	0,00	0,00
53950013	REFX Umbuchung Nebenkosten	autom. Systembuchung	0,00	[illegible]	[illegible]	0,00	0,00
53950014	REFX Umbuchung Zuschläge	autom. Systembuchung	0,00	[illegible]	[illegible]	0,00	0,00
16020000	Anschaffungskosten abzügl. AfA Bau		108.319,48	[illegible]	[illegible]	-2.166,39	106.153,09
21000100	Forderungen aus Mieten		19.956,12	[illegible]	[illegible]	5.700,11	25.656,23
28201000	Forderungen geg. Versicherungen		0,00	[illegible]	[illegible]	-506,80	-506,80
28203000	Ford. an Versicherung (Schaden)		0,00	[illegible]	[illegible]	0,00	0,00
28990007	Durchlaufkonto Mietvertragsgebühren		0,00	[illegible]	[illegible]	-18,90	-18,90
28999950	HMZ-Abrechnung - Vorlage	Saldo lt. HMZ-Abrg	219.873,08	[illegible]	[illegible]	-45.832,26	174.040,82
33899110	HMZ-Abrechnung - Rücklage nicht rzlg.pfl.	Saldo lt. HMZ-Abrg	-393.621,89	[illegible]	[illegible]	-67.517,88	-461.139,77
48900004	HMZ-Abrechnung - Rücklage rzlg.pfl.	Saldo lt. HMZ-Abrg	-1.810.880,74	[illegible]	[illegible]	-416.972,86	-2.227.853,60
43010109	Verbindlichkeiten aus BK/HK-Abrechnung		-42.225,80	[illegible]	[illegible]	-16.104,73	-58.330,53
44020000	Verbindlichkeiten Kreditoren		1.035,23	[illegible]	[illegible]	-5.205,23	-4.170,00
44071000	Verbindlichkeiten Kreditoren - Haftrücklässe		0,00	[illegible]	[illegible]	0,00	0,00
48000000	Verbindlichkeiten geg. SV-Trägern		-28,70	[illegible]	[illegible]	28,70	0,00
48906000	Verbindlichkeiten Bereich Personal		0,00	[illegible]	[illegible]	0,00	0,00
44080000	Kosten Hauseigentümer und Abgrenzungen		1.235.337,34	[illegible]	[illegible]	286.680,64	1.522.017,98
48990958	Verbindlichkeiten Sanierungsdarlehen		0,00	[illegible]	[illegible]	0,00	0,00
48990959	Verrechnungskonto Darlehen		0,00	[illegible]	[illegible]	0,00	0,00
58190900	Kautionsverbindlichkeiten		-196.698,36	[illegible]	[illegible]	-2.968,18	-199.666,54
58190901	Kautionsanforderung		-3.191,42	[illegible]	[illegible]	3.191,40	-0,02
53950015	REFX Umbuchungen Erlösschmälerung		0,00	[illegible]	[illegible]	0,00	0,00
48113000	Bankverrechnungskonto Darlehen		0,00	[illegible]	[illegible]	0,00	0,00
1086041001	Verwaltungskosten öffentl. Darlehen		0,00	[illegible]	[illegible]	0,00	0,00
59100040	Verbindlichkeiten Kreditinstitute	Verb. Darlehen	61.505,83	[illegible]	[illegible]	-4.506,37	56.999,46
1042001000	Öffentlich Mittel - Darlehen	Verb. Darlehen	-61.505,83	[illegible]	[illegible]	4.506,37	-56.999,46
			0,00	[illegible]	[illegible]	**0,00**	**0,00**

BK / HK / VWK							
	60199100	Betriebskostenerlöse		-315.393,18	[illegible]	[illegible]	-302.951,45	-618.344,63
	60199000	Betriebskostenerlöse manuelle Buchung		-417,12	[illegible]	[illegible]	0,00	-417,12
	60199702	Verwaltungskostenerlöse		-46.810,14	[illegible]	[illegible]	-51.440,54	-98.250,68
	68301000	Erträge aus Verwaltungskosten Mahngebühren		-70,00	[illegible]	[illegible]	-84,00	-154,00
	81001100	Betriebskosten Aufwand		192.521,13	[illegible]	[illegible]	167.456,05	359.977,18
	81200100	Heizkosten Aufwand		59.751,06	[illegible]	[illegible]	60.128,77	119.879,83
	81990000	Löhne BK		1.800,00	[illegible]	[illegible]	1.800,00	3.600,00
	81990006	Lohnnebenkosten BK		344,40	[illegible]	[illegible]	313,90	658,30
	83600001	Aufwand für Betreuungstätigkeit/Verwaltung		46.880,14	[illegible]	[illegible]	51.524,54	98.404,68
	87000100	Grundsteuer		14.922,20	[illegible]	[illegible]	14.922,20	29.844,40
	[illegible]	[illegible]		152.34[illegible] 12			130.367,29	282.709,46
	[illegible]	[illegible]					27.443,98	
	[illegible]	[illegible]						
	[illegible]	[illegible]						
	[illegible]	[illegible]						
	[illegible]	[illegible]		3.931,8[illegible]				
	[illegible]	[illegible]		-51.192,8[illegible]				
	[illegible]	[illegible]		0,00				0,00
	[illegible]	[illegible]		0,00				[illegible]
	81260200	Heizkosten AP lfd. Jahr	HK Abrechnung	4.396,32	[illegible]	[illegible]	6.810,40	11.206,72
	81999999	Betriebskosten AP lfd. Jahr	BK Abrechnung	42.075,19	[illegible]	[illegible]	51.520,13	93.595,32
				0,00	[illegible]	[illegible]	0,00	0,00
HE Kosten								
	60199703	Leerstand Verwaltungskostenerlöse WEG/MRG		10.123,82	[illegible]	[illegible]	12.355,64	22.479,46
	60509990	Kostenersatz aus Weiterverrechnung RE-FX		898,99	[illegible]	[illegible]	-40,85	858,14
	60962100	Leerstand Abschläge		149.509,19	[illegible]	[illegible]	192.078,27	341.587,46
	60960100	Erlösschmölerung Grundmiete		347,52	[illegible]	[illegible]	0,00	347,52
	66800012	Zinserträge		-39,92	[illegible]	[illegible]	-1.355,49	-1.395,41
	68900500	Erträge aus dem Eingang ausgebuchter Forderungen		-18,96	[illegible]	[illegible]	0,00	-18,96
	68900501	Erträge aus Vereinnahmung von Verbindlichkeiten		-36,85	[illegible]	[illegible]	0,00	-36,85
	81551000	Energiekosten.f.leerst.Wohnungen/nicht umlagefähig		73.634,88	[illegible]	[illegible]	89.871,23	163.506,11
	81564000	Sonst.f.leerst.Wohnungen/massnahmebed.		-12.176,96	[illegible]	[illegible]	-18.632,92	-30.809,88
	83390010	Sonstige Aufwendungen Hausbewirtschaftung (Korr. Kautionen)		0,00	[illegible]	[illegible]	2.892,90	2.892,90
	83392001	nicht abrechenb. Aufw. (BK/HK abzügl. Akonti 2051001)		0,00	[illegible]	[illegible]	8.004,17	8.004,17
	82990021	Spesen Darlehen		422,41	[illegible]	[illegible]	0,00	422,41
	83300100	Kosten f.Miet-u.Räumungskl./ sonstige		0,00	[illegible]	[illegible]	0,00	0,00
	86672001	Zinsen Mietkaution		41,29	[illegible]	[illegible]	459,85	501,14
	89002000	Bankspesen usw.		707,46	[illegible]	[illegible]	1.018,71	1.726,17
	89082000	Anwaltshonorare - Mietzins-/Räumungsklage		0,00	[illegible]	[illegible]	403,10	403,10
	89580023	Ausbuchung von Mietforderungen		2.558,82	[illegible]	[illegible]	53,20	2.612,02
	59101000	AFA Baukosten		1.322,70	[illegible]	[illegible]	2.166,39	3.489,09
	89580000	Übrige Sonstige Aufwendungen		-996,05	[illegible]	[illegible]	-6.049,16	-7.045,21
	[illegible]	Übrige Sonstige Aufwendungen	[illegible]	-226.298,34	[illegible]	[illegible]	-283.225,04	-509.523,38
				0,00	[illegible]	[illegible]	0,00	0,00
HMZ Kosten								
	82990020	Tilgung Darlehen	HMZ Zl/Ti	75.317,41	[illegible]	[illegible]	4.506,37	79.823,78
	86900000	Zinsen Darlehen	HMZ Zl/Ti	943,01	[illegible]	[illegible]	581,29	1.524,30
	1068908005	Erträge aus Tilgungserlass		0,00	[illegible]	[illegible]	0,00	0,00
	1086040001	Zinsen für Darlehen - Verrechnungskonto	HMZ Zl/Ti	0,00	[illegible]	[illegible]	0,00	0,00
	1086140001	Zinsen für Darlehen - Verrechnungskonto	HMZ Zl/Ti	0,00	[illegible]	[illegible]	0,00	0,00
	1089590000	Geldbeschaffungskosten (Bearbeitungsgebühren)		0,00	[illegible]	[illegible]	0,00	0,00
	60000100	Sollmieten für Mietwohnungen	HMZ Einnahmen	-427.637,03	[illegible]	[illegible]	-517.964,82	-945.601,85
	60020100	Sollmieten für gewerbliche Objekte	HMZ Einnahmen	-23.785,84	[illegible]	[illegible]	-20.754,76	-44.540,60
	60030100	Sollmieten für Garagen	HMZ Einnahmen	-23.994,85	[illegible]	[illegible]	-24.022,64	-48.017,49
	60098004	EVB § 14 Abs. 7-9 WGG	HMZ Einnahmen	-78.824,14	[illegible]	[illegible]	-69.248,26	-148.072,40
	68507000	Erträge aus Versicherungsvergütung	HMZ Einnahmen	-5.975,35	[illegible]	[illegible]	-10.085,59	-16.060,94
	68905000	Skontoerträge	HMZ Einnahmen	0,00	[illegible]	[illegible]	0,00	0,00
	68908003	Sanierungszuschüsse	HMZ Einnahmen	-3.802,53	[illegible]	[illegible]	-4.898,86	-8.701,39
	82001000	Aufwendungen Instandhaltung	HMZ Ausgaben	131.607,85	[illegible]	[illegible]	77.471,47	209.079,32
	82990014	Großinstandsetzung/Modernisierung	HMZ Ausgaben	0,00	[illegible]	[illegible]	0,00	0,00
	82990015	Reaktive Instandhaltung - Hausgeldanteil WEG	HMZ Ausgaben	16.032,18	[illegible]	[illegible]	26.914,32	42.946,50
	82990017	Reaktive Instandh.- Mieterbelastung	HMZ Ausgaben	563,41	[illegible]	[illegible]	0,00	563,41
	82990018	Reaktive Inst. - Weiterbelastung an Versicherung	HMZ Ausgaben	3.222,96	[illegible]	[illegible]	7.178,48	10.401,44
	[illegible]	[illegible]	Ergebnis HMZ-Abrg	-227.686,82	[illegible]	[illegible]	-116.651,93	-344.338,75
	[illegible]	[illegible]	Ergebnis HMZ-Abrg	564.019,74	[illegible]	[illegible]	646.974,93	1.210.994,67
				0,00	[illegible]	[illegible]	0,00	0,00
				0,00	[illegible]	-2.086.695,79	0,00	0,00
			GESAMTSUMMEN	0,00	10.037.250,95	-10.037.250,95	0,00	0,00

BUWOG Süd GmbH
Tiroler Straße 17, 9500 Villach
T +1 87828 1130
E servicecenter@buwog.com

BUWOG

Marktgemeinde Arnoldstein

Vermögensübersicht per 31.12.2023

		Aktiva	Passiva
1	Bank Austria Girokonto	925.836,12	
2	Bankkonto für Kautionen	197.981,92	
3	Forderungen aus Mieten (lt. OP-Liste)	25.656,23	
3	Forderungen an Versicherungen (lt. OP-Liste)		506,80
4	Anschaffungskosten abzügl. Afa Bau	106.153,09	
5	Hauptmietzinsabrechnung		2.514.952,55
6	Verbindlichkeiten Kreditoren (lt. OP-Liste)		4.170,00
7	Verbindlichkeiten aus BK-Abrechnung/Abgrenzung		58.330,53
8	Durchlaufkonto Mietvertragsgebühren		18,90
9	HE-Kosten (Leerstehungskosten, Bankspesen etc.)	1.520.333,98	
10	Abgrenzungen	1.684,00	
11	Kautionsverbindlichkeiten		199.666,54
11	Kautionsforderungen		0,02
		2.777.645,34	**2.777.645,34**

Anlagenspiegel nach Ansatz (Anlage 6g)

Ansatz	MVAG	Bezeichnung	Anschaffungskosten kum. 31.12.2022	kumulierte Abschreibung	Buchwert 31.12.2022	Zugänge/ + Umbuchungen	Abgänge/ -	Wertaufholung+/ Wertminderung-	Abschreibung	Buchwert 31.12.2023
010000	**Zentralamt**		**160.997,97**	**92.792,86**	**68.205,11**	**15.669,68**	**0,00**	**0,00**	**19.827,14**	**64.047,65**
	1010	Immaterielle Vermögenswerte	10.640,80	9.493,52	1.147,28	0,00	0,00	0,00	692,28	455,00
	1025	Technische Anlagen, Fahrzeuge und Maschinen	18.450,00	18.340,00	110,00	0,00	0,00	0,00	110,00	0,00
	1026	Amts-, Betriebs- und Geschäftsausstattung	131.907,17	64.959,34	66.947,83	15.669,68	0,00	0,00	19.024,86	63.592,65
163000	**Freiwillige Feuerwehren**		**2.859.555,31**	**1.697.065,83**	**1.162.489,48**	**7.359,60**	**0,00**	**0,00**	**135.117,38**	**1.034.731,70**
	1022	Gebäude und Bauten	1.325.103,05	513.401,70	811.701,35	0,00	0,00	0,00	44.204,63	767.496,72
	1025	Technische Anlagen, Fahrzeuge und Maschinen	1.515.309,76	1.175.556,22	339.753,54	0,00	0,00	0,00	86.098,62	253.654,92
	1026	Amts-, Betriebs- und Geschäftsausstattung	19.142,50	8.107,91	11.034,59	7.359,60	0,00	0,00	4.814,13	13.580,06
211000	**Volksschule Arnoldstein**		**3.788.456,41**	**505.432,41**	**3.283.024,00**	**15.330,97**	**0,00**	**0,00**	**82.279,77**	**3.216.075,20**
	1010	Immaterielle Vermögenswerte	660,00	660,00	0,00	0,00	0,00	0,00	0,00	0,00
	1022	Gebäude und Bauten	3.706.015,01	481.781,95	3.224.233,06	0,00	0,00	0,00	74.120,30	3.150.112,76
	1024	Sonderanlagen	59.276,95	5.927,70	53.349,25	0,00	0,00	0,00	5.927,69	47.421,56
	1026	Amts-, Betriebs- und Geschäftsausstattung	22.504,45	17.062,76	5.441,69	15.330,97	0,00	0,00	2.231,78	18.540,88
211100	**Volksschule St.Leonhard**		**43.861,57**	**19.659,40**	**24.202,17**	**5.124,24**	**0,00**	**0,00**	**4.175,79**	**25.150,62**
	1026	Amts-, Betriebs- und Geschäftsausstattung	43.861,57	19.659,40	24.202,17	5.124,24	0,00	0,00	4.175,79	25.150,62
211200	**Volksschule Thörl-Maglern**		**44.700,69**	**44.700,69**	**0,00**	**0,00**	**0,00**	**0,00**	**0,00**	**0,00**
	1022	Gebäude und Bauten	44.700,69	44.700,69	0,00	0,00	0,00	0,00	0,00	0,00
240010	**Kindergarten St. Leonhard b.S.**		**819.588,46**	**39.545,76**	**780.042,70**	**0,00**	**0,00**	**0,00**	**16.421,95**	**763.620,75**
	1022	Gebäude und Bauten	819.588,46	39.545,76	780.042,70	0,00	0,00	0,00	16.421,95	763.620,75
262000	**Sportplätze**		**2.484.535,64**	**1.735.517,55**	**749.018,09**	**0,00**	**0,00**	**0,00**	**62.095,63**	**686.922,46**
	1022	Gebäude und Bauten	2.456.300,82	1.734.811,68	721.489,14	0,00	0,00	0,00	60.683,89	660.805,25
	1024	Sonderanlagen	28.234,82	705,87	27.528,95	0,00	0,00	0,00	1.411,74	26.117,21
360000	**Heimatmuseen**		**653.099,44**	**48.655,82**	**604.443,62**	**1.513,44**	**0,00**	**0,00**	**12.795,61**	**593.161,45**
	1022	Gebäude und Bauten	643.499,44	48.175,82	595.323,62	0,00	0,00	0,00	12.274,71	583.048,91
	1024	Sonderanlagen	9.600,00	480,00	9.120,00	1.513,44	0,00	0,00	520,90	10.112,54
380000	**Kulturhaus Arnoldstein**		**436.692,91**	**132.522,92**	**304.169,99**	**2.880,60**	**0,00**	**0,00**	**18.046,28**	**289.004,31**
	1022	Gebäude und Bauten	433.566,90	130.368,82	303.198,08	0,00	0,00	0,00	17.325,60	285.872,48
	1026	Amts-, Betriebs- und Geschäftsausstattung	3.126,01	2.154,10	971,91	2.880,60	0,00	0,00	720,68	3.131,83
380100	**Mehrzweckhaus Riegersdorf**		**1.101.339,75**	**618.664,68**	**482.675,07**	**0,00**	**0,00**	**0,00**	**22.349,85**	**460.325,22**
	1022	Gebäude und Bauten	1.096.012,45	613.766,98	482.245,47	0,00	0,00	0,00	21.920,25	460.325,22
	1025	Technische Anlagen, Fahrzeuge und Maschinen	2.148,00	1.718,40	429,60	0,00	0,00	0,00	429,60	0,00
	1026	Amts-, Betriebs- und Geschäftsausstattung	3.179,30	3.179,30	0,00	0,00	0,00	0,00	0,00	0,00
380200	**Kultursaal Thörl-Maglern**		**14.655,79**	**14.655,79**	**0,00**	**0,00**	**0,00**	**0,00**	**0,00**	**0,00**
	1026	Amts-, Betriebs- und Geschäftsausstattung	14.655,79	14.655,79	0,00	0,00	0,00	0,00	0,00	0,00
612000	**Gemeindestraßen**		**41.565.088,35**	**21.187.853,70**	**20.377.234,65**	**408.738,87**	**156.183,37**	**0,00**	**1.304.077,05**	**19.325.713,10**
	1021	Grundstücke, Grundstückseinrichtungen und Infr	41.541.776,70	21.187.853,70	20.353.923,00	275.670,48	0,00	0,00	1.303.880,38	19.325.713,10
	1028	Geleistete Anzahlungen für Anlagen und Anlage	23.311,65	0,00	23.311,65	133.068,39	156.183,37	0,00	196,67	0,00
616000	**Sonstige Straßen und Wege**		**86.567,16**	**0,00**	**86.567,16**	**470.494,42**	**557.061,58**	**0,00**	**0,00**	**0,00**
	1028	Geleistete Anzahlungen für Anlagen und Anlage	86.567,16	0,00	86.567,16	470.494,42	557.061,58	0,00	0,00	0,00

Ansatz	MVAG	Bezeichnung	Anschaffungskosten kum. 31.12.2022	kumulierte Abschreibung	Buchwert 31.12.2022	Zugänge/ + Umbuchungen	Abgänge/ -	Wertaufholung+/ Wertminderung-	Abschreibung	Buchwert 31.12.2023
616300	**Sonstige Straßen und Wege**		**0,00**	**0,00**	**0,00**	**528.605,12**	**192.446,98**	**0,00**	**5.093,31**	**331.064,83**
	1021	Grundstücke, Grundstückseinrichtungen und Infr	0,00	0,00	0,00	528.605,12	192.446,98	0,00	5.093,31	331.064,83
640000	**Einrichtungen und Maßnahmen der Straßenverkehrsord**		**106.793,41**	**88.654,17**	**18.139,24**	**90.836,32**	**0,00**	**0,00**	**4.919,90**	**104.055,66**
	1022	Gebäude und Bauten	3.869,40	1.644,49	2.224,91	0,00	0,00	0,00	193,47	2.031,44
	1024	Sonderanlagen	102.924,01	87.009,68	15.914,33	90.836,32	0,00	0,00	4.726,43	102.024,22
710000	**Land- und forstwirtschaftlicher Wegebau**		**0,00**	**0,00**	**0,00**	**0,00**	**0,00**	**0,00**	**0,00**	**0,00**
	1021	Grundstücke, Grundstückseinrichtungen und Infr	0,00	0,00	0,00	0,00	0,00	0,00	0,00	0,00
742000	**Produktionsförderung**		**26.348,11**	**6.587,03**	**19.761,08**	**0,00**	**0,00**	**0,00**	**2.634,81**	**17.126,27**
	1024	Sonderanlagen	26.348,11	6.587,03	19.761,08	0,00	0,00	0,00	2.634,81	17.126,27
770000	**Einrichtungen zur Förderung des Fremdenverkehrs**		**241.332,57**	**82.279,02**	**159.053,55**	**0,00**	**0,00**	**0,00**	**24.452,76**	**134.600,79**
	1024	Sonderanlagen	241.332,57	82.279,02	159.053,55	0,00	0,00	0,00	24.452,76	134.600,79
814000	**Straßenreinigung Schneeräumung**		**187.224,34**	**167.069,96**	**20.154,38**	**0,00**	**0,00**	**0,00**	**7.042,99**	**13.111,39**
	1025	Technische Anlagen, Fahrzeuge und Maschinen	186.698,74	166.544,36	20.154,38	0,00	0,00	0,00	7.042,99	13.111,39
	1026	Amts-, Betriebs- und Geschäftsausstattung	525,60	525,60	0,00	0,00	0,00	0,00	0,00	0,00
815000	**Park- und Gartenanlagen, Kinderspielplätze**		**75.827,89**	**47.223,89**	**28.604,00**	**10.604,90**	**0,00**	**0,00**	**5.499,87**	**33.709,03**
	1024	Sonderanlagen	65.334,15	44.206,33	21.127,82	0,00	0,00	0,00	3.237,54	17.890,28
	1025	Technische Anlagen, Fahrzeuge und Maschinen	10.493,74	3.017,56	7.476,18	10.604,90	0,00	0,00	2.262,33	15.818,75
816000	**Öffentliche Beleuchtung und öffentliche Uhren**		**580.917,63**	**258.651,93**	**322.265,70**	**344.201,40**	**0,00**	**0,00**	**50.273,46**	**616.193,64**
	1024	Sonderanlagen	580.917,63	258.651,93	322.265,70	344.201,40	0,00	0,00	50.273,46	616.193,64
817000	**Friedhöfe**		**428.656,60**	**191.339,03**	**237.317,57**	**0,00**	**0,00**	**0,00**	**18.993,83**	**218.323,74**
	1022	Gebäude und Bauten	392.884,13	160.725,33	232.158,80	0,00	0,00	0,00	17.858,37	214.300,43
	1024	Sonderanlagen	20.000,00	20.000,00	0,00	0,00	0,00	0,00	0,00	0,00
	1025	Technische Anlagen, Fahrzeuge und Maschinen	4.116,99	1.284,74	2.832,25	0,00	0,00	0,00	514,63	2.317,62
	1026	Amts-, Betriebs- und Geschäftsausstattung	11.655,48	9.328,96	2.326,52	0,00	0,00	0,00	620,83	1.705,69
817100	**Friedhof und Aufbahrungshalle Thörl-Maglern**		**69.009,35**	**44.349,64**	**24.659,71**	**0,00**	**0,00**	**0,00**	**2.739,97**	**21.919,74**
	1022	Gebäude und Bauten	67.758,33	43.098,62	24.659,71	0,00	0,00	0,00	2.739,97	21.919,74
	1024	Sonderanlagen	1.251,02	1.251,02	0,00	0,00	0,00	0,00	0,00	0,00
817200	**Friedhof und Aufbahrungshalle Pöckau-Lind**		**229.134,35**	**42.042,29**	**187.092,06**	**11.466,00**	**0,00**	**0,00**	**4.648,07**	**193.909,99**
	1022	Gebäude und Bauten	225.412,11	38.320,05	187.092,06	11.466,00	0,00	0,00	4.648,07	193.909,99
	1024	Sonderanlagen	3.238,34	3.238,34	0,00	0,00	0,00	0,00	0,00	0,00
	1026	Amts-, Betriebs- und Geschäftsausstattung	483,90	483,90	0,00	0,00	0,00	0,00	0,00	0,00
817300	**Friedhof und Aufbahrungshalle St.Leonhard b.S.**		**121.565,14**	**53.488,65**	**68.076,49**	**0,00**	**0,00**	**0,00**	**2.431,30**	**65.645,19**
	1022	Gebäude und Bauten	121.565,14	53.488,65	68.076,49	0,00	0,00	0,00	2.431,30	65.645,19
820000	**Wirtschaftshöfe**		**2.861.709,80**	**1.358.685,84**	**1.503.023,96**	**637,10**	**0,00**	**0,00**	**127.576,64**	**1.376.084,42**
	1022	Gebäude und Bauten	911.206,45	154.905,10	756.301,35	0,00	0,00	0,00	18.224,13	738.077,22
	1024	Sonderanlagen	1.075,00	1.075,00	0,00	0,00	0,00	0,00	0,00	0,00
	1025	Technische Anlagen, Fahrzeuge und Maschinen	1.926.502,91	1.187.610,13	738.892,78	637,10	0,00	0,00	108.036,91	631.492,97
	1026	Amts-, Betriebs- und Geschäftsausstattung	22.925,44	15.095,61	7.829,83	0,00	0,00	0,00	1.315,60	6.514,23

Ansatz	MVAG	Bezeichnung	Anschaffungskosten kum. 31.12.2022	kumulierte Abschreibung	Buchwert 31.12.2022	Zugänge/ +	Abgänge/ Umbuchungen -	Wertaufholung+/ Wertminderung-	Abschreibung	Buchwert 31.12.2023
827000	**Öffentliche Waagen**		**39.057,93**	**39.057,93**	**0,00**	**0,00**	**0,00**	**0,00**	**0,00**	**0,00**
	1024	Sonderanlagen	39.057,93	39.057,93	0,00	0,00	0,00	0,00	0,00	0,00
840000	**Grundbesitz**		**5.079.358,72**	**0,00**	**5.079.358,72**	**184.032,18**	**185.260,22**	**0,00**	**0,00**	**5.078.130,68**
	1021	Grundstücke, Grundstückseinrichtungen und Infr	5.079.358,72	0,00	5.079.358,72	12.332,24	13.560,28	0,00	0,00	5.078.130,68
	1025	Technische Anlagen, Fahrzeuge und Maschinen	0,00	0,00	0,00	171.699,94	171.699,94	0,00	0,00	0,00
850000	**Betriebe der Wasserversorgung**		**4.293.782,56**	**2.575.522,47**	**1.718.260,09**	**574.761,56**	**0,00**	**0,00**	**128.498,45**	**2.164.523,20**
	1023	Wasser- und Abwasserbauten und -anlagen	4.284.859,88	2.571.869,89	1.712.989,99	573.456,56	0,00	0,00	127.714,39	2.158.732,16
	1025	Technische Anlagen, Fahrzeuge und Maschinen	8.922,68	3.652,58	5.270,10	1.305,00	0,00	0,00	784,06	5.791,04
852000	**Betriebe der Müllbeseitigung**		**1.918.746,23**	**710.567,03**	**1.208.179,20**	**202.082,00**	**0,00**	**0,00**	**104.291,15**	**1.305.970,05**
	1022	Gebäude und Bauten	1.144.091,81	166.462,59	977.629,22	0,00	0,00	0,00	46.356,41	931.272,81
	1024	Sonderanlagen	49.924,00	12.481,00	37.443,00	0,00	0,00	0,00	6.240,50	31.202,50
	1025	Technische Anlagen, Fahrzeuge und Maschinen	649.227,89	501.840,32	147.387,57	175.000,00	0,00	0,00	42.391,14	279.996,43
	1026	Amts-, Betriebs- und Geschäftsausstattung	75.502,53	29.783,12	45.719,41	27.082,00	0,00	0,00	9.303,10	63.498,31
853000	**Betriebe für die Errichtung und Verwalt. von Wohn- /Ges**		**129.584,70**	**21.265,22**	**108.319,48**	**0,00**	**0,00**	**0,00**	**2.166,39**	**106.153,09**
	1022	Gebäude und Bauten	129.584,70	21.265,22	108.319,48	0,00	0,00	0,00	2.166,39	106.153,09
888000	**Bestattungsunternehmungen**		**0,00**	**0,00**	**0,00**	**0,00**	**0,00**	**0,00**	**0,00**	**0,00**
	1024	Sonderanlagen	0,00	0,00	0,00	0,00	0,00	0,00	0,00	0,00
	1025	Technische Anlagen, Fahrzeuge und Maschinen	0,00	0,00	0,00	0,00	0,00	0,00	0,00	0,00
		Summe Aktiva	**70.448.188,78**	**31.823.851,51**	**38.624.337,27**	**2.874.338,40**	**1.090.952,15**	**0,00**	**2.168.449,35**	**38.239.274,17**

Ansatz	MVAG	Bezeichnung	Anschaffungskosten kum. 31.12.2022	kumulierte Abschreibung	Buchwert 31.12.2022	Zugänge/ + Umbuchungen	Abgänge/ -	Wertaufholung+/ Wertminderung-	Abschreibung	Buchwert 31.12.2023
010000	**Zentralamt**		**-14.200,00**	**-10.029,17**	**-4.170,83**	**0,00**	**0,00**	**0,00**	**-4.170,83**	**0,00**
	1311	Investitionszuschüsse von Trägern öffentlichen F	-14.200,00	-10.029,17	-4.170,83	0,00	0,00	0,00	-4.170,83	0,00
163000	**Freiwillige Feuerwehren**		**-1.548.967,31**	**-845.690,32**	**-703.276,99**	**0,00**	**16.152,10**	**0,00**	**-101.105,42**	**-618.323,67**
	1311	Investitionszuschüsse von Trägern öffentlichen F	-1.386.015,36	-743.292,72	-642.722,64	0,00	16.152,10	0,00	-90.310,23	-568.564,51
	1313	Investitionszuschüsse von Übrigen	-162.951,95	-102.397,60	-60.554,35	0,00	0,00	0,00	-10.795,19	-49.759,16
211000	**Volksschule Arnoldstein**		**-3.224.924,20**	**-419.120,13**	**-2.805.804,07**	**0,00**	**55.000,00**	**0,00**	**-70.929,59**	**-2.789.874,48**
	1311	Investitionszuschüsse von Trägern öffentlichen F	-2.639.351,20	-342.995,64	-2.296.355,56	0,00	55.000,00	0,00	-59.218,13	-2.292.137,43
	1313	Investitionszuschüsse von Übrigen	-585.573,00	-76.124,49	-509.448,51	0,00	0,00	0,00	-11.711,46	-497.737,05
211100	**Volksschule St.Leonhard**		**-34.588,08**	**-12.105,83**	**-22.482,25**	**0,00**	**0,00**	**0,00**	**-3.458,81**	**-19.023,44**
	1311	Investitionszuschüsse von Trägern öffentlichen F	-34.588,08	-12.105,83	-22.482,25	0,00	0,00	0,00	-3.458,81	-19.023,44
240010	**Kindergarten St. Leonhard b.S.**		**-133.780,00**	**-5.448,24**	**-128.331,76**	**0,00**	**412.589,42**	**0,00**	**-7.044,76**	**-533.876,42**
	1311	Investitionszuschüsse von Trägern öffentlichen F	-133.780,00	-5.448,24	-128.331,76	0,00	140.058,88	0,00	-4.176,02	-264.214,62
	1313	Investitionszuschüsse von Übrigen	0,00	0,00	0,00	0,00	272.530,54	0,00	-2.868,74	-269.661,80
262000	**Sportplätze**		**-1.561.668,15**	**-1.074.460,95**	**-487.207,20**	**0,00**	**0,00**	**0,00**	**-38.617,03**	**-448.590,17**
	1311	Investitionszuschüsse von Trägern öffentlichen F	-1.326.184,54	-861.547,96	-464.636,58	0,00	0,00	0,00	-34.102,91	-430.533,67
	1313	Investitionszuschüsse von Übrigen	-235.483,61	-212.912,99	-22.570,62	0,00	0,00	0,00	-4.514,12	-18.056,50
360000	**Heimatmuseen**		**-298.524,97**	**-11.740,69**	**-286.784,28**	**0,00**	**89.815,28**	**0,00**	**-7.882,34**	**-368.717,22**
	1311	Investitionszuschüsse von Trägern öffentlichen F	-65.423,68	-7.031,57	-58.392,11	0,00	0,00	0,00	-1.321,36	-57.070,75
	1313	Investitionszuschüsse von Übrigen	-233.101,29	-4.709,12	-228.392,17	0,00	89.815,28	0,00	-6.560,98	-311.646,47
380000	**Kulturhaus Arnoldstein**		**-165.939,26**	**-50.280,90**	**-115.658,36**	**0,00**	**0,00**	**0,00**	**-6.609,05**	**-109.049,31**
	1311	Investitionszuschüsse von Trägern öffentlichen F	-165.939,26	-50.280,90	-115.658,36	0,00	0,00	0,00	-6.609,05	-109.049,31
380100	**Mehrzweckhaus Riegersdorf**		**-697.659,21**	**-390.689,14**	**-306.970,07**	**0,00**	**0,00**	**0,00**	**-13.953,19**	**-293.016,88**
	1311	Investitionszuschüsse von Trägern öffentlichen F	-697.659,21	-390.689,14	-306.970,07	0,00	0,00	0,00	-13.953,19	-293.016,88
612000	**Gemeindestraßen**		**-28.631.852,97**	**-14.272.159,38**	**-14.359.693,59**	**78.123,00**	**206.246,00**	**0,00**	**-900.981,98**	**-13.586.834,61**
	1311	Investitionszuschüsse von Trägern öffentlichen F	-28.276.531,43	-14.221.334,01	-14.055.197,42	78.123,00	150.782,00	0,00	-892.142,98	-13.235.713,44
	1313	Investitionszuschüsse von Übrigen	-355.321,54	-50.825,37	-304.496,17	0,00	55.464,00	0,00	-8.839,00	-351.121,17
616300	**Sonstige Straßen und Wege**		**-344.526,15**	**0,00**	**-344.526,15**	**0,00**	**0,00**	**0,00**	**-5.220,09**	**-339.306,06**
	1311	Investitionszuschüsse von Trägern öffentlichen F	-344.526,15	0,00	-344.526,15	0,00	0,00	0,00	-5.220,09	-339.306,06
742000	**Produktionsförderung**		**-18.675,00**	**-4.668,75**	**-14.006,25**	**0,00**	**0,00**	**0,00**	**-1.867,50**	**-12.138,75**
	1313	Investitionszuschüsse von Übrigen	-18.675,00	-4.668,75	-14.006,25	0,00	0,00	0,00	-1.867,50	-12.138,75
770000	**Einrichtungen zur Förderung des Fremdenverkehrs**		**-209.604,12**	**-67.992,23**	**-141.611,89**	**0,00**	**0,00**	**0,00**	**-21.786,45**	**-119.825,44**
	1311	Investitionszuschüsse von Trägern öffentlichen F	-22.063,59	-6.580,14	-15.483,45	0,00	0,00	0,00	-2.382,07	-13.101,38
	1313	Investitionszuschüsse von Übrigen	-187.540,53	-61.412,09	-126.128,44	0,00	0,00	0,00	-19.404,38	-106.724,06
815000	**Park- und Gartenanlagen, Kinderspielplätze**		**-1.761,92**	**-726,91**	**-1.035,01**	**0,00**	**0,00**	**0,00**	**-220,23**	**-814,78**
	1311	Investitionszuschüsse von Trägern öffentlichen F	-1.761,92	-726,91	-1.035,01	0,00	0,00	0,00	-220,23	-814,78
816000	**Öffentliche Beleuchtung und öffentliche Uhren**		**-286.485,45**	**-144.203,23**	**-142.282,22**	**0,00**	**221.700,00**	**0,00**	**-26.484,26**	**-337.497,96**
	1311	Investitionszuschüsse von Trägern öffentlichen F	-286.485,45	-144.203,23	-142.282,22	0,00	221.700,00	0,00	-26.484,26	-337.497,96
817000	**Friedhöfe**		**-283.009,34**	**-115.803,27**	**-167.206,07**	**0,00**	**0,00**	**0,00**	**-12.938,92**	**-154.267,15**
	1311	Investitionszuschüsse von Trägern öffentlichen F	-283.009,34	-115.803,27	-167.206,07	0,00	0,00	0,00	-12.938,92	-154.267,15

Ansatz	MVAG	Bezeichnung	Anschaffungskosten kum. 31.12.2022	kumulierte Abschreibung	Buchwert 31.12.2022	Zugänge/ +	Abgänge/ Umbuchungen -	Wertaufholung+/ Wertminderung-	Abschreibung	Buchwert 31.12.2023
817200	**Friedhof und Aufbahrungshalle Pöckau-Lind**		**-197.000,00**	**-33.490,00**	**-163.510,00**	**0,00**	**0,00**	**0,00**	**-3.940,00**	**-159.570,00**
	1311	Investitionszuschüsse von Trägern öffentlichen F	-197.000,00	-33.490,00	-163.510,00	0,00	0,00	0,00	-3.940,00	-159.570,00
817300	**Friedhof und Aufbahrungshalle St.Leonhard b.S.**		**-51.452,37**	**-22.639,05**	**-28.813,32**	**0,00**	**0,00**	**0,00**	**-1.029,05**	**-27.784,27**
	1311	Investitionszuschüsse von Trägern öffentlichen F	-51.452,37	-22.639,05	-28.813,32	0,00	0,00	0,00	-1.029,05	-27.784,27
820000	**Wirtschaftshöfe**		**-451.762,08**	**-66.644,48**	**-385.117,60**	**0,00**	**0,00**	**0,00**	**-25.227,96**	**-359.889,64**
	1311	Investitionszuschüsse von Trägern öffentlichen F	-429.255,08	-62.818,29	-366.436,79	0,00	0,00	0,00	-24.777,82	-341.658,97
	1313	Investitionszuschüsse von Übrigen	-22.507,00	-3.826,19	-18.680,81	0,00	0,00	0,00	-450,14	-18.230,67
850000	**Betriebe der Wasserversorgung**		**-3.040.321,57**	**-1.415.985,91**	**-1.624.335,66**	**0,00**	**70.954,75**	**0,00**	**-90.741,51**	**-1.604.548,90**
	1311	Investitionszuschüsse von Trägern öffentlichen F	-316.637,05	-177.904,51	-138.732,54	0,00	0,00	0,00	-9.618,38	-129.114,16
	1313	Investitionszuschüsse von Übrigen	-2.723.684,52	-1.238.081,40	-1.485.603,12	0,00	70.954,75	0,00	-81.123,13	-1.475.434,74
852000	**Betriebe der Müllbeseitigung**		**-597.869,78**	**-77.396,52**	**-520.473,26**	**0,00**	**0,00**	**0,00**	**-27.158,14**	**-493.315,12**
	1311	Investitionszuschüsse von Trägern öffentlichen F	-579.388,89	-72.776,29	-506.612,60	0,00	0,00	0,00	-26.388,10	-480.224,50
	1313	Investitionszuschüsse von Übrigen	-18.480,89	-4.620,23	-13.860,66	0,00	0,00	0,00	-770,04	-13.090,62
		Summe Passiva	**-41.794.571,93**	**-19.041.275,10**	**-22.753.296,83**	**78.123,00**	**1.072.457,55**	**0,00**	**-1.371.367,11**	**-22.376.264,27**
		Saldo Aktiva/Passiva	**28.653.616,85**	**12.782.576,41**	**15.871.040,44**	**2.952.461,40**	**2.163.409,70**	**0,00**	**797.082,24**	**15.863.009,90**

Anlagenspiegel Einzelkonten (Anlage 6g)

MVAG	Ansatz Konto	Bezeichnung	Inbetrieb-nahme	RND	ND	Buchwert 31.12.2022	Zugänge/ +	Abgänge/ Umbuchungen -	Wertaufholung+/ Wertminderung-	Abschreibung	Buchwert 31.12.2023
1010	**Immaterielle Vermögenswerte**					**1.147,28**	**0,00**	**0,00**	**0,00**	**692,28**	**455,00**
	010000	**Zentralamt**				**1.147,28**	**0,00**	**0,00**	**0,00**	**692,28**	**455,00**
	4/0430001/00001	Arnoldstein bringt's - kraftvoll im Dreiländereck Österreichis	01.11.2020	6,5	10,0	525,00				70,00	455,00
	4/0440001/00001	Software Server Fa. PSC	21.03.2017	0,0	7,0	622,28				622,28	
	5/0440001/02298	Software-Lizenzen für k5 Fa. PSC	21.03.2017	0,0	3,0						
	211000	**Volksschule Arnoldstein**				**0,00**	**0,00**	**0,00**	**0,00**	**0,00**	**0,00**
	5/0440001/02290	Softwarelizenzen zu PCs, VS A. Office 2013	21.01.2015	0,0	3,0						
1021	**Grundstücke, Grundstückseinrichtungen und Infrastruktur**					**25.433.281,72**	**816.607,84**	**206.007,26**	**0,00**	**1.308.973,69**	**24.734.908,61**
	612000	**Gemeindestraßen**				**20.353.923,00**	**275.670,48**	**0,00**	**0,00**	**1.303.880,38**	**19.325.713,10**
	2/0040001/67734	Maglern / Thörl Maglern 05 Ost / Fahrbahn Fläche 1.727,04	01.07.2005	14,5	33,0	82.948,24				5.351,50	77.596,74
	2/0040001/67735	Dr. Viktor Waldner Straße Nord / Fahrbahn Fläche 1.237,56	01.07.2005	14,5	33,0	59.022,08				3.807,88	55.214,20
	2/0040001/67736	Neuhaus / Neuhaus 171 Nord / Fahrbahn Fläche 555,88 m²	01.07.2005	14,5	33,0	26.511,20				1.710,40	24.800,80
	2/0040001/67737	Neuhaus / Neuhaus 170 West / Fahrbahn Fläche 1.830,64	01.07.2005	14,5	33,0	87.435,73				5.641,01	81.794,72
	2/0040001/67738	Dr. Viktor Waldner Straße Süd / Fahrbahn Fläche 756,68 m	01.07.2005	14,5	33,0	44.907,25				2.897,24	42.010,01
	2/0040001/67739	Gailitzer Straße Mitte / Fahrbahn Fläche 861,20 m², Oberflä	01.07.2005	14,5	33,0	43.745,14				2.822,27	40.922,87
	2/0040001/67740	Nußallee Süd / Fahrbahn Fläche 584,08 m², Oberfläche As	01.07.2005	14,5	33,0	34.403,23				2.219,56	32.183,67
	2/0040001/67741	Riegersdorf / Riegersdorf 151 Nord / Fahrbahn Fläche 1.32	01.07.2005	14,5	33,0	63.314,40				4.084,80	59.229,60
	2/0040001/67742	Gailitzer Straße West / Fahrbahn Fläche 820,40 m², Oberflä	01.07.2012	21,5	33,0	55.725,28				2.476,68	53.248,60
	2/0040001/67743	Pöckau / Pöckau 225 Ost / Fahrbahn Fläche 1.618,64 m², (	01.07.2005	14,5	33,0	79.177,23				5.108,21	74.069,02
	2/0040001/67744	Seltschacher Straße / Seltschach 41 Nord / Fahrbahn Fläch	01.07.2005	14,5	33,0	130.842,88				8.441,48	122.401,40
	2/0040001/67745	Neuhaus / Neuhaus 171 Mitte / Fahrbahn Fläche 411,48 m²	01.07.2005	14,5	33,0	19.624,44				1.266,09	18.358,35
	2/0040001/67746	Riegersdorf / Riegersdorf 151 Süd / Fahrbahn Fläche 657,5	01.07.2005	14,5	33,0	31.358,64				2.023,14	29.335,50
	2/0040001/67747	Riegersdorf / Riegersdorf 150 West / Fahrbahn Fläche 1.24	01.07.2005	14,5	33,0	79.768,63				5.146,36	74.622,27
	2/0040001/67748	Riegersdorf / Riegersdorf 151 Ost / Fahrbahn Fläche 941,4	01.07.2005	14,5	33,0	44.899,44				2.896,74	42.002,70
	2/0040001/67749	Sankt Leonhard bei Siebenbrünn / St. Leonhard 130 Ost / F	01.07.2005	14,5	33,0	81.835,83				5.279,73	76.556,10
	2/0040001/67750	Nußallee Nord / Fahrbahn Fläche 538,28 m², Oberfläche As	01.07.2005	14,5	33,0	25.671,80				1.656,25	24.015,55
	2/0040001/67751	Kreuzstraße West / Fahrbahn Fläche 570,08 m², Oberfläch	01.07.2005	14,5	33,0	27.188,44				1.754,09	25.434,35
	2/0040001/67752	Maglern / Thörl Maglern 05 West / Fahrbahn Fläche 1.795,6	01.07.2005	14,5	33,0	85.640,12				5.525,17	80.114,95
	2/0040001/67753	Pöckau / Pöckau 225 West / Fahrbahn Fläche 1.656,04 m²,	01.07.2005	14,5	33,0	85.499,92				5.516,12	79.983,80
	2/0040001/67754	Seltschacher Straße / Seltschach 41 Süd / Fahrbahn Fläch	01.07.2005	14,5	33,0	58.222,76				3.756,31	54.466,45
	2/0040001/67755	Höhenrainstraße Nord / Fahrbahn Fläche 991,88 m², Oberf	01.07.2005	14,5	33,0	47.305,04				3.051,94	44.253,10
	2/0040001/67756	Seltschacher Straße / Seltschach 41 Mitte / Fahrbahn Fläch	01.07.2005	14,5	33,0	168.645,72				10.880,37	157.765,35
	2/0040001/67757	Sankt Leonhard bei Siebenbrünn / St. Leonhard 130 West /	01.10.2020	29,5	33,0	172.400,86				5.652,49	166.748,37
	2/0040001/67758	Maglern / Thörl Maglern 05 Nord / Fahrbahn Fläche 1.569,	01.07.2005	14,5	33,0	74.834,96				4.828,06	70.006,90
	2/0040001/67759	Gailitzer Straße Ost / Fahrbahn Fläche 924,12 m², Oberfläc	01.07.2005	14,5	33,0	44.073,40				2.843,45	41.229,95
	2/0040001/67760	Hart / Hart 101 Süd / Fahrbahn Fläche 1.019,04 m², Oberflä	01.07.2005	14,5	33,0	49.822,76				3.214,37	46.608,39
	2/0040001/67761	Riegersdorf / Riegersdorf 150 Ost / Fahrbahn Fläche 986,3	01.07.2005	14,5	33,0	47.039,88				3.034,83	44.005,05

MVAG	Ansatz Konto	Bezeichnung	Inbetrieb-nahme	RND	ND	Buchwert 31.12.2022	Zugänge/ + Umbuchungen	Abgänge/ -	Wertaufholung+/ Wertminderung-	Abschreibung	Buchwert 31.12.2023
	2/0040001/67762	Riegersdorf / Riegersdorf 150 Mitte / Fahrbahn Fläche 863,	01.07.2005	14,5	33,0	47.113,18				3.039,56	44.073,62
	2/0040001/67763	Höhenrainstraße Mitte / Fahrbahn Fläche 1.366,08 m², Obe	01.07.2005	14,5	33,0	65.151,52				4.203,32	60.948,20
	2/0040001/67764	Dr. Viktor Waldner Straße Mitte / Fahrbahn Fläche 1.112,2	01.07.2005	14,5	33,0	53.045,28				3.422,28	49.623,00
	2/0040001/67765	Höhenrainstraße Süd / Fahrbahn Fläche 661,48 m², Oberfl	01.07.2005	14,5	33,0	31.547,52				2.035,32	29.512,20
	2/0040001/67766	Hart / Hart 101 Nord / Fahrbahn Fläche 1.227,64 m², Oberfl	01.07.2005	14,5	33,0	67.826,97				4.375,93	63.451,04
	2/0040001/67767	Neuhaus / Neuhaus 170 Ost / Fahrbahn Fläche 1.513,52 m	01.07.2005	14,5	33,0	72.183,27				4.656,99	67.526,28
	2/0040001/67768	Seltschacher Straße / Seltschach 41 Nord Mitte / Fahrbahn	01.07.2005	14,5	33,0	128.853,16				8.313,11	120.540,05
	2/0040001/67769	Pöckau / Pöckau 239 Nord / Fahrbahn Fläche 877,40 m², C	01.07.2005	14,5	33,0	41.845,24				2.699,69	39.145,55
	2/0040001/67770	Maglern / Thörl Maglern 34 West / Fahrbahn Fläche 1.110,	01.07.2005	14,5	33,0	52.944,20				3.415,75	49.528,45
	2/0040001/67771	Seltschach / Seltschach 68 West / Fahrbahn Fläche 1.789,	01.07.2005	14,5	33,0	85.340,60				5.505,85	79.834,75
	2/0040001/67772	Brückensteig / Fahrbahn Fläche 235,72 m², Oberfläche Asp	01.07.2005	14,5	33,0	11.242,04				725,29	10.516,75
	2/0040001/67773	Neuhaus / Neuhaus 178 Süd / Fahrbahn Fläche 1.516,68 m	01.07.2005	14,5	33,0	72.333,96				4.666,71	67.667,25
	2/0040001/67774	Sankt Leonhard bei Siebenbrünn / St. Leonhard 131 Mitte /	01.07.2005	14,5	33,0	97.851,27				6.312,99	91.538,28
	2/0040001/67775	Erlendorf / Erlendorf 83 West / Fahrbahn Fläche 1.156,68 m	01.10.2020	29,5	33,0	152.845,52				5.011,33	147.834,19
	2/0040001/67776	Kulturhausgasse / Fahrbahn Fläche 254,16 m², Oberfläche	01.07.2005	14,5	33,0	12.121,48				782,03	11.339,45
	2/0040001/67778	Fuggerstraße Nord / Fahrbahn Fläche 1.482,16 m², Oberflä	01.07.2005	14,5	33,0	70.687,64				4.560,49	66.127,15
	2/0040001/67779	Seltschach / Seltschach 70 / Fahrbahn Fläche 967,24 m², C	01.07.2005	14,5	33,0	50.153,29				3.235,70	46.917,59
	2/0040001/67780	Hart / Hart 113 / Fahrbahn Fläche 787,92 m², Oberfläche A	01.07.2005	14,5	33,0	64.048,63				4.132,17	59.916,46
	2/0040001/67781	Maglern / Thörl Maglern 11 / Fahrbahn Fläche 1.418,24 m²,	01.07.2005	14,5	33,0	67.639,13				4.363,81	63.275,32
	2/0040001/67784	Riegersdorf / Riegersdorf 155 Süd / Fahrbahn Fläche 811,8	01.07.2005	14,5	33,0	38.718,52				2.497,97	36.220,55
	2/0040001/67785	Steinbichlweg / Fahrbahn Fläche 861,72 m², Oberfläche As	01.07.2005	14,5	33,0	41.097,40				2.651,45	38.445,95
	2/0040001/67786	Pöckau / Pöckau 226 / Fahrbahn Fläche 828,28 m², Oberflä	01.07.2005	14,5	33,0	40.870,24				2.636,79	38.233,45
	2/0040001/67788	Radweg Nepomuk Nord / ab Autobahnbrücke / Geh- und R	01.07.2005	14,5	33,0	31.627,86				2.040,51	29.587,35
	2/0040001/67789	Pöckau / Pöckau 234 / Fahrbahn Fläche 732,52 m², Oberflä	01.07.2005	14,5	33,0	34.935,56				2.253,91	32.681,65
	2/0040001/67790	Erlendorf / Erlendorf 83 Ost / Fahrbahn Fläche 1.761,60 m²	01.07.2005	14,5	33,0	113.382,57				7.315,00	106.067,57
	2/0040001/67792	Seltschach / Seltschach 42 Süd / Fahrbahn Fläche 420,28	01.01.1996	5,0	33,0	7.565,04				1.260,84	6.304,20
	2/0040001/67793	Pöckau / Pöckau 239 Mitte / Fahrbahn Fläche 605,92 m², C	01.07.2005	14,5	33,0	28.897,72				1.864,37	27.033,35
	2/0040001/67794	Maglern / Thörl Maglern 17 Ost / Fahrbahn Fläche 1.000,72	01.07.2005	14,5	33,0	47.726,64				3.079,14	44.647,50
	2/0040001/67795	Pöckau / Lind 246 Ost / Fahrbahn Fläche 1.234,68 m², Obe	01.07.2005	14,5	33,0	58.884,73				3.799,01	55.085,72
	2/0040001/67796	Maglern / Thörl Maglern 07 / Fahrbahn Fläche 504,72 m², C	01.07.2005	14,5	33,0	24.071,27				1.552,99	22.518,28
	2/0040001/67797	Seltschach / Seltschach 50 Süd / Fahrbahn Fläche 557,88	01.07.2005	14,5	33,0	26.606,60				1.716,55	24.890,05
	2/0040001/67798	Seltschach / Seltschach 63 West / Fahrbahn Fläche 2.537,	01.07.2005	14,5	33,0	120.999,20				7.806,40	113.192,80
	2/0040001/67799	Seltschach / Seltschach 45 West / Fahrbahn Fläche 850,88	01.07.2005	14,5	33,0	40.580,44				2.618,09	37.962,35
	2/0040001/67800	Maglern / Thörl Maglern 34 Ost / Fahrbahn Fläche 1.301,80	01.07.2005	14,5	33,0	71.941,07				4.641,36	67.299,71
	2/0040001/67801	Seltschach / Seltschach 60 Mitte Komb. Schotter Asphalt /	01.01.1996	5,0	33,0	2.330,28				388,38	1.941,90
	2/0040001/67802	Neubaugasse Ost / Fahrbahn Fläche 640,40 m², Oberfläch	01.07.2005	14,5	33,0	30.542,16				1.970,46	28.571,70
	2/0040001/67803	Friedhofsallee West / Fahrbahn Fläche 1.082,56 m², Oberfl	01.07.2005	14,5	33,0	51.629,80	14.472,73			3.813,38	62.289,15
	2/0040001/67804	Vinzenz Schumy Straße / Fahrbahn Fläche 503,76 m², Obe	01.07.2005	14,5	33,0	24.025,48				1.550,03	22.475,45
	2/0040001/67805	Erlendorf / Erlendorf 83 Mitte / Fahrbahn Fläche 1.144,20 m	01.10.2020	29,5	33,0	258.645,28				8.480,17	250.165,11

MVAG	Ansatz Konto	Bezeichnung	Inbetrieb-nahme	RND	ND	Buchwert 31.12.2022	Zugänge/ + Umbuchungen	Abgänge/ -	Wertaufholung+/ Wertminderung-	Abschreibung	Buchwert 31.12.2023
	2/0040001/67806	Hart / Hart 104 / Fahrbahn Fläche 735,68 m², Oberfläche A	01.07.2005	14,5	33,0	38.461,82				2.481,41	35.980,41
	2/0040001/67807	Maglern / Thörl Maglern 30 West / Fahrbahn Fläche 952,64	01.07.2005	14,5	33,0	45.433,60				2.931,20	42.502,40
	2/0040001/67808	Riegersdorf / Riegersdorf 153 / Fahrbahn Fläche 957,52 m²	01.07.2005	14,5	33,0	45.666,33				2.946,21	42.720,12
	2/0040001/67812	Am Hügel Ost / Fahrbahn Fläche 668,12 m², Oberfläche As	01.07.2005	14,5	33,0	31.864,20				2.055,75	29.808,45
	2/0040001/67815	Schrotturmstraße Nord / Fahrbahn Fläche 1.074,16 m², Ob	01.07.2005	14,5	33,0	53.726,04				3.466,20	50.259,84
	2/0040001/67816	Dr. Julius Kugy Straße Nord / Fahrbahn Fläche 472,56 m²,	01.07.2005	14,5	33,0	22.537,48				1.454,03	21.083,45
	2/0040001/67820	Erlendorf / Erlendorf 89 Süd / Fahrbahn Fläche 292,88 m²,	01.07.2005	14,5	33,0	13.968,12				901,17	13.066,95
	2/0040001/67822	Ahornweg Ost / Fahrbahn Fläche 531,20 m², Oberfläche As	01.07.2005	14,5	33,0	25.334,16				1.634,46	23.699,70
	2/0040001/67823	Dobratschstraße Süd / Fahrbahn Fläche 689,00 m², Oberflä	01.07.2005	14,5	33,0	32.860,00				2.120,00	30.740,00
	2/0040001/67824	Michorwiese Ost / Fahrbahn Fläche 750,16 m², Oberfläche	01.07.2005	14,5	33,0	35.776,87				2.308,19	33.468,68
	2/0040001/67825	Riegersdorf / Riegersdorf 158 / Fahrbahn Fläche 348,68 m²	01.07.2005	14,5	33,0	16.629,36				1.072,86	15.556,50
	2/0040001/67826	Pöckau / Pöckau 237 West / Fahrbahn Fläche 590,44 m², C	01.07.2005	14,5	33,0	28.159,44				1.816,74	26.342,70
	2/0040001/67827	Maglern / Thörl Maglern 04 West / Fahrbahn Fläche 1.628,	01.07.2005	14,5	33,0	86.904,56				5.606,75	81.297,81
	2/0040001/67828	Maglern / Thörl Maglern 02 Ost / Fahrbahn Fläche 502,32 r	01.07.2005	14,5	33,0	35.168,47				2.268,93	32.899,54
	2/0040001/67829	Pöckau / Pöckau 209 / Fahrbahn Fläche 860,76 m², Oberflä	01.07.2005	14,5	33,0	41.051,64				2.648,49	38.403,15
	2/0040001/67831	Maglern / Thörl Maglern 23 Ost / Fahrbahn Fläche 1.563,0	01.07.2005	14,5	33,0	75.091,52				4.844,61	70.246,91
	2/0040001/67832	Maglern / Thörl Maglern 19 Süd / Fahrbahn Fläche 1.075,8	01.07.2005	14,5	33,0	51.309,28				3.310,28	47.999,00
	2/0040001/67833	Maglern / Thörl Maglern 12 / Fahrbahn Fläche 320,64 m², C	01.07.2005	14,5	33,0	15.292,07				986,59	14.305,48
	2/0040001/67834	Pöckau / Pöckau 202 Nord / Fahrbahn Fläche 363,40 m², C	01.07.2005	14,5	33,0	17.331,40				1.118,15	16.213,25
	2/0040001/67835	Dobratschstraße Stadion Parkplatz-Lagerplatz / Komb. Sch	01.07.2005	14,5	33,0	35.770,33				2.307,76	33.462,57
	2/0040001/67839	Pöckau / Lind 246 West / Fahrbahn Fläche 848,16 m², Obe	01.07.2005	14,5	33,0	40.450,72				2.609,72	37.841,00
	2/0040001/67841	Maglern / Thörl Maglern 35 Süd / Fahrbahn Fläche 1.208,6	01.01.1996	5,0	33,0	21.754,80				3.625,80	18.129,00
	2/0040001/67842	Pöckau / Pöckau 241 / Fahrbahn Fläche 984,48 m², Oberflä	01.07.2005	14,5	33,0	46.952,12				3.029,17	43.922,95
	2/0040001/67843	Sankt Leonhard bei Siebenbrünn / St. Leonhard 142 West /	01.07.2005	14,5	33,0	44.334,76				2.860,31	41.474,45
	2/0040001/67844	Maglern / Thörl Maglern 29 West / Fahrbahn Fläche 1.010,	01.07.2005	14,5	33,0	49.188,55				3.173,45	46.015,10
	2/0040001/67845	Seltschach / Seltschach 64 / Fahrbahn Fläche 1.041,44 m²,	01.07.2005	14,5	33,0	49.668,68				3.204,43	46.464,25
	2/0040001/67846	Sankt Leonhard bei Siebenbrünn / St. Leonhard 138 Ost / F	01.07.2005	14,5	33,0	27.460,20				1.771,63	25.688,57
	2/0040001/67847	Waldsiedlungsstraße Süd / Fahrbahn Fläche 897,72 m², Ob	01.07.2005	14,5	33,0	46.444,19				2.996,40	43.447,79
	2/0040001/67848	Seltschach / Seltschach 49 Ost / Fahrbahn Fläche 2.074,0	01.07.2005	14,5	33,0	101.761,66				6.565,27	95.196,39
	2/0040001/67849	Erlendorf / Erlendorf 82 / Fahrbahn Fläche 619,60 m², Ober	01.10.2020	29,5	33,0	93.694,05				3.071,94	90.622,11
	2/0040001/67851	Pöckau / Pöckau 238 / Fahrbahn Fläche 438,04 m², Oberflä	01.07.2005	14,5	33,0	20.891,13				1.347,81	19.543,32
	2/0040001/67852	Maglern / Thörl Maglern 16 Süd / Fahrbahn Fläche 1.044,0	01.07.2005	14,5	33,0	49.792,68				3.212,43	46.580,25
	2/0040001/67853	Sankt Leonhard bei Siebenbrünn / St. Leonhard 132 Nord /	01.07.2005	14,5	33,0	143.281,04				9.243,94	134.037,10
	2/0040001/67854	Seltschach / Seltschach 68 Ost / Fahrbahn Fläche 3.063,84	01.07.2005	14,5	33,0	146.121,60				9.427,20	136.694,40
	2/0040001/67855	Sankt Leonhard bei Siebenbrünn / St. Leonhard 136 Ost / F	01.07.2005	14,5	33,0	18.972,00				1.224,00	17.748,00
	2/0040001/67858	Seltschach / Seltschach 67 Ost / Fahrbahn Fläche 1.311,96	01.07.2005	14,5	33,0	62.570,40				4.036,80	58.533,60
	2/0040001/67859	Radweg Nepomuk Süd / bis Autobahnbrücke / Geh- und Ra	01.07.2005	14,5	33,0	71.165,74				4.591,34	66.574,40
	2/0040001/67861	Krainberg / Krainberg 191 / Fahrbahn Fläche 955,40 m², Ob	01.07.2005	14,5	33,0	45.565,24				2.939,69	42.625,55
	2/0040001/67862	Maglern / Thörl Maglern 01 West Ost / Fahrbahn Fläche 2.7	01.07.2005	14,5	33,0	132.172,00				8.527,23	123.644,77

MVAG	Ansatz Konto	Bezeichnung	Inbetrieb-nahme	RND	ND	Buchwert 31.12.2022	Zugänge/ + Umbuchungen	Abgänge/ -	Wertaufholung+/ Wertminderung-	Abschreibung	Buchwert 31.12.2023
	2/0040001/67863	Seltschach / Seltschach 52 West / Fahrbahn Fläche 842,44	01.07.2005	14,5	33,0	40.177,92				2.592,12	37.585,80
	2/0040001/67864	Hart / Hart 103 / Fahrbahn Fläche 515,16 m², Oberfläche A	01.07.2005	14,5	33,0	24.569,16				1.585,11	22.984,05
	2/0040001/67865	Stubnerweg / Fahrbahn Fläche 199,32 m², Oberfläche Aspl	01.07.2005	14,5	33,0	9.506,04				613,29	8.892,75
	2/0040001/67866	Heizhausweg Nord / Fahrbahn Fläche 533,88 m², Oberfläch	01.01.1996	5,0	33,0	9.609,84				1.601,64	8.008,20
	2/0040001/67867	Seltschach / Seltschach 66 Nord / Fahrbahn Fläche 1.842,2	01.07.2005	14,5	33,0	87.858,76				5.668,31	82.190,45
	2/0040001/67868	Pöckau / Pöckau 233 Nord / Fahrbahn Fläche 732,96 m², C	01.07.2005	14,5	33,0	40.563,92				2.617,03	37.946,89
	2/0040001/67869	Erlendorf / Erlendorf 93 Nord / Fahrbahn Fläche 1.095,60 m	01.07.2005	14,5	33,0	52.251,68				3.371,08	48.880,60
	2/0040001/67870	Friedhofsallee Ost / Fahrbahn Fläche 1.000,84 m², Oberfläc	01.07.2005	14,5	33,0	47.732,36				3.079,51	44.652,85
	2/0040001/67871	Deberweg Nord / Fahrbahn Fläche 835,84 m², Oberfläche A	01.07.2005	14,5	33,0	49.189,31				3.173,50	46.015,81
	2/0040001/67872	Marktstraße West / Fahrbahn Fläche 1.409,92 m², Oberfläc	01.07.2005	14,5	33,0	67.242,33				4.338,21	62.904,12
	2/0040001/67873	Sandweg / Fahrbahn Fläche 395,92 m², Oberfläche Asphal	01.07.2005	14,5	33,0	18.882,33				1.218,21	17.664,12
	2/0040001/67874	Maglern / Thörl Maglern 31 Süd / Fahrbahn Fläche 590,60	01.01.1996	5,0	33,0	10.630,80				1.771,80	8.859,00
	2/0040001/67875	Seltschach / Seltschach 54 Ost / Fahrbahn Fläche 1.644,72	01.07.2012	21,5	33,0	111.716,84				4.965,19	106.751,65
	2/0040001/67876	Sankt Leonhard bei Siebenbrünn / St. Leonhard 137 Süd / I	01.07.2005	14,5	33,0	25.887,78				1.670,18	24.217,60
	2/0040001/67877	Zajeseraweg Nord / Fahrbahn Fläche 2.273,40 m², Oberfläc	01.07.2005	14,5	33,0	112.857,06				7.281,10	105.575,96
	2/0040001/67878	Stichstraße / Fahrbahn Fläche 257,96 m², Oberfläche Asph	01.01.1996	5,0	33,0	4.643,28				773,88	3.869,40
	2/0040001/67879	Schütt 195 Süd / Fahrbahn Fläche 4.062,36 m², Oberfläche	01.07.2005	14,5	33,0	193.743,32				12.499,57	181.243,75
	2/0040001/67880	Hart / Hart 105 / Fahrbahn Fläche 431,80 m², Oberfläche A	01.01.1996	5,0	33,0	8.502,22				1.417,04	7.085,18
	2/0040001/67881	Pöckau / Pöckau 215 Nord / Fahrbahn Fläche 534,28 m², C	01.01.1996	5,0	33,0	9.617,04				1.602,84	8.014,20
	2/0040001/67882	Werdastraße Nord / Fahrbahn Fläche 925,40 m², Oberfläch	01.07.2005	14,5	33,0	44.134,47				2.847,39	41.287,08
	2/0040001/67884	Riegersdorf / Riegersdorf 164 Ost / Fahrbahn Fläche 550,8	01.07.2005	14,5	33,0	26.270,84				1.694,89	24.575,95
	2/0040001/67885	Maglern / Thörl Maglern 30 Ost / Fahrbahn Fläche 1.198,56	01.07.2005	14,5	33,0	57.162,08				3.687,88	53.474,20
	2/0040001/67887	Pöckau / Pöckau 201 / Fahrbahn Fläche 1.178,88 m², Ober	01.07.2005	14,5	33,0	56.223,52				3.627,32	52.596,20
	2/0040001/67888	Erlendorf / Erlendorf 89 Ost / Fahrbahn Fläche 442,20 m², (	01.07.2005	14,5	33,0	21.089,53				1.360,61	19.728,92
	2/0040001/67889	Erlendorf / Erlendorf 81 Nord / Fahrbahn Fläche 433,88 m²,	01.01.1996	5,0	33,0	7.809,84				1.301,64	6.508,20
	2/0040001/67891	Maglern / Thörl Maglern 23 Nord / Fahrbahn Fläche 986,28	01.07.2005	14,5	33,0	47.037,96				3.034,71	44.003,25
	2/0040001/67892	Michorwiese Nord / Fahrbahn Fläche 712,52 m², Oberfläch	01.07.2005	14,5	33,0	33.981,72				2.192,37	31.789,35
	2/0040001/67893	Pöckau / Pöckau 237 Ost / Fahrbahn Fläche 1.214,20 m², (	01.07.2005	14,5	33,0	57.908,00				3.736,00	54.172,00
	2/0040001/67894	Marktstraße Ost / Fahrbahn Fläche 841,68 m², Oberfläche	01.07.2005	14,5	33,0	40.141,67				2.589,79	37.551,88
	2/0040001/67896	Pöckau / Pöckau 240 / Fahrbahn Fläche 127,32 m², Oberfl	01.07.2005	14,5	33,0	6.072,20				391,75	5.680,45
	2/0040001/67897	Erlendorf / Erlendorf 84 West / Fahrbahn Fläche 799,96 m²	01.07.2005	14,5	33,0	38.151,93				2.461,41	35.690,52
	2/0040001/67898	Revelantsiedlung / Fahrbahn Fläche 646,72 m², Oberfläche	01.07.2005	14,5	33,0	36.126,84				2.330,76	33.796,08
	2/0040001/67899	Sonnenstraße Süd / Fahrbahn Fläche 267,68 m², Oberfläch	01.07.2005	14,5	33,0	12.766,28				823,63	11.942,65
	2/0040001/67902	Maglern / Thörl Maglern 22 / Fahrbahn Fläche 735,08 m², C	01.07.2005	14,5	33,0	35.057,67				2.261,79	32.795,88
	2/0040001/67903	Seltschach / Seltschach 67 Mitte / Fahrbahn Fläche 2.680,3	01.07.2005	14,5	33,0	127.832,56				8.247,26	119.585,30
	2/0040001/67904	Pöckau / Pöckau 229 / Fahrbahn Fläche 519,96 m², Oberfl	01.07.2005	14,5	33,0	24.798,08				1.599,88	23.198,20
	2/0040001/67906	Bachweg / Fahrbahn Fläche 430,72 m², Oberfläche Asphalt	01.07.2005	14,5	33,0	20.542,04				1.325,29	19.216,75
	2/0040001/67907	Pöckau / Pöckau 220 Nord / Fahrbahn Fläche 1.523,28 m²,	01.07.2005	14,5	33,0	75.242,67				4.854,37	70.388,30
	2/0040001/67908	Industriestraße / Industriestraße Ost / Fahrbahn Fläche 1.7	01.07.2005	14,5	33,0	81.223,80				5.240,25	75.983,55

MVAG	Ansatz Konto	Bezeichnung	Inbetrieb-nahme	RND	ND	Buchwert 31.12.2022	Zugänge/ + Umbuchungen	Abgänge/ -	Wertaufholung+/ Wertminderung-	Abschreibung	Buchwert 31.12.2023
	2/0040001/67909	Maglern / Thörl Maglern 08 / Fahrbahn Fläche 1.134,96 m²,	01.07.2005	14,5	33,0	54.128,87				3.492,19	50.636,68
	2/0040001/67910	Seltschach / Seltschach 68 Mitte / Fahrbahn Fläche 2.426,(	01.07.2005	14,5	33,0	115.701,53				7.464,61	108.236,92
	2/0040001/67911	Marktplatz / Fahrbahn Fläche 580,48 m², Oberfläche Asphа	01.07.2012	21,5	33,0	39.428,84				1.752,39	37.676,45
	2/0040001/67912	Sägewerksstraße / Fahrbahn Fläche 798,76 m², Oberfläche	01.07.2005	14,5	33,0	38.094,72				2.457,72	35.637,00
	2/0040001/67913	Seltschach / Seltschach 44 / Fahrbahn Fläche 556,08 m², (	01.07.2005	14,5	33,0	26.520,73				1.711,01	24.809,72
	2/0040001/67914	Riegersdorf / Riegersdorf 157 West / Fahrbahn Fläche 667,	01.07.2005	14,5	33,0	31.818,40				2.052,80	29.765,60
	2/0040001/67915	Maglern / Thörl Maglern 21 Süd / Fahrbahn Fläche 1.458,6	01.07.2005	14,5	33,0	69.565,92				4.488,12	65.077,80
	2/0040001/67916	Pöckau / Pöckau 227 / Fahrbahn Fläche 468,00 m², Oberflä	01.07.2005	14,5	33,0	22.320,00				1.440,00	20.880,00
	2/0040001/67917	Pöckau / Pöckau 213 Nord / Fahrbahn Fläche 536,48 m², (	01.07.2005	14,5	33,0	25.585,96				1.650,71	23.935,25
	2/0040001/67919	Panoramaweg / Fahrbahn Fläche 461,56 m², Oberfläche A	01.07.2005	14,5	33,0	22.012,87				1.420,19	20.592,68
	2/0040001/67920	Maglern / Thörl Maglern 01 Ost / Fahrbahn Fläche 566,00 r	01.07.2005	14,5	33,0	26.993,84				1.741,54	25.252,30
	2/0040001/67921	Deberweg Süd / Fahrbahn Fläche 1.277,88 m², Oberfläche	01.07.2005	14,5	33,0	60.945,04				3.931,94	57.013,10
	2/0040001/67922	Pöckau / Pöckau 217 / Fahrbahn Fläche 254,72 m², Oberflä	01.01.1996	5,0	33,0	4.584,96				764,16	3.820,80
	2/0040001/67923	Klosterweg Ost / Fahrbahn Fläche 660,28 m², Oberfläche A	01.07.2005	14,5	33,0	31.490,28				2.031,63	29.458,65
	2/0040001/67925	Kreuzkapellenweg West / Fahrbahn Fläche 860,16 m², Obe	01.07.2005	14,5	33,0	41.023,00				2.646,65	38.376,35
	2/0040001/67926	Erlendorf / Erlendorf 93 Nord Süd / Fahrbahn Fläche 370,9	01.07.2005	14,5	33,0	17.690,04				1.141,29	16.548,75
	2/0040001/67927	Maglern / Thörl Maglern 21 Nord / Fahrbahn Fläche 872,56	01.07.2005	14,5	33,0	41.614,40				2.684,80	38.929,60
	2/0040001/67928	Sonnenstraße Nord / Fahrbahn Fläche 262,12 m², Oberfläc	01.07.2005	14,5	33,0	12.501,12				806,52	11.694,60
	2/0040001/67929	Arnoldstein / Fahrbahn Fläche 429,56 m², Oberfläche Asph	01.07.2005	14,5	33,0	20.486,72				1.321,72	19.165,00
	2/0040001/67930	Pöckau / Pöckau 202 Süd / Fahrbahn Fläche 283,76 m², Ol	01.07.2005	14,5	33,0	13.533,16				873,11	12.660,05
	2/0040001/67932	Weidenweg / Fahrbahn Fläche 393,84 m², Oberfläche Aspl	01.07.2005	14,5	33,0	18.783,13				1.211,81	17.571,32
	2/0040001/67934	Wildgasse / Fahrbahn Fläche 580,12 m², Oberfläche Asphа	01.07.2005	14,5	33,0	27.667,27				1.784,99	25.882,28
	2/0040001/67935	Seltschach / Seltschach 55 / Fahrbahn Fläche 659,56 m², (	01.01.1996	5,0	33,0	11.872,08				1.978,68	9.893,40
	2/0040001/67936	Schleusenweg / Fahrbahn Fläche 248,08 m², Oberfläche A	01.07.2005	14,5	33,0	11.831,52				763,32	11.068,20
	2/0040001/67937	Sankt Leonhard bei Siebenbrünn / St. Leonhard 134 West /	01.07.2005	14,5	33,0	43.875,00				2.830,65	41.044,35
	2/0040001/67938	Krainberg / Krainberg 190 / Fahrbahn Fläche 1.753,24 m², (	01.07.2005	14,5	33,0	88.473,72				5.707,98	82.765,74
	2/0040001/67939	Pöckau / Lind 242 West / Fahrbahn Fläche 1.885,04 m², Ob	01.01.1996	5,0	33,0	35.895,85				5.982,64	29.913,21
	2/0040001/67940	Birkenweg / Fahrbahn Fläche 719,76 m², Oberfläche Asphа	01.07.2005	14,5	33,0	39.542,71				2.551,14	36.991,57
	2/0040001/67941	Schütt 195 Mitte / Fahrbahn Fläche 1.804,40 m², Oberfläch	01.07.2005	14,5	33,0	86.056,00				5.552,00	80.504,00
	2/0040001/67943	Riegersdorf / Riegersdorf 162 Süd / Fahrbahn Fläche 1.708	01.07.2005	14,5	33,0	86.272,52				5.565,97	80.706,55
	2/0040001/67944	Schütt 195 Nord / Fahrbahn Fläche 1.255,72 m², Oberfläch	01.07.2005	14,5	33,0	59.888,20				3.863,75	56.024,45
	2/0040001/67945	Riegersdorf / Riegersdorf 160 / Fahrbahn Fläche 684,10 m²	01.01.1996	5,0	33,0	12.313,80				2.052,30	10.261,50
	2/0040001/67946	Karl Krobath Straße Mitte / Fahrbahn Fläche 822,80 m², Ob	01.07.2005	14,5	33,0	45.464,45				2.933,19	42.531,26
	2/0040001/67947	Seltschach / Seltschach 43 / Fahrbahn Fläche 596,84 m², (	01.07.2005	14,5	33,0	28.464,68				1.836,43	26.628,25
	2/0040001/67948	Dr. Julius Kugy Straße West / Fahrbahn Fläche 694,28 m²,	01.07.2005	14,5	33,0	41.305,56				2.664,87	38.640,69
	2/0040001/67949	Maglern / Thörl Maglern 25 / Fahrbahn Fläche 334,60 m², (	01.07.2005	14,5	33,0	15.957,84				1.029,54	14.928,30
	2/0040001/67950	Seufzerallee / Fahrbahn Fläche 412,36 m², Oberfläche Asp	01.07.2005	14,5	33,0	19.666,40				1.268,80	18.397,60
	2/0040001/67951	Klosterweg West / Fahrbahn Fläche 733,60 m², Oberfläche	01.07.2005	14,5	33,0	34.987,08				2.257,23	32.729,85
	2/0040001/67952	Pöckau / Lind 245 / Fahrbahn Fläche 675,88 m², Oberfläch	01.07.2005	14,5	33,0	32.234,28				2.079,63	30.154,65

MVAG	Ansatz Konto	Bezeichnung	Inbetrieb-nahme	RND	ND	Buchwert 31.12.2022	Zugänge/ + Umbuchungen	Abgänge/ -	Wertaufholung+/ Wertminderung-	Abschreibung	Buchwert 31.12.2023
	2/0040001/67953	Tischlergasse / Fahrbahn Fläche 437,76 m², Oberfläche As	01.07.2005	14,5	33,0	20.877,80				1.346,95	19.530,85
	2/0040001/67954	Seltschach / Seltschach 67 West / Fahrbahn Fläche 731,00	01.07.2005	14,5	33,0	34.863,08				2.249,23	32.613,85
	2/0040001/67957	Schütt 195 Ost / Fahrbahn Fläche 5.056,88 m², Oberfläche	01.07.2005	14,5	33,0	241.174,28				15.559,63	225.614,65
	2/0040001/67958	Anton Reisinger Straße Nord / Fahrbahn Fläche 1.151,72 n	01.07.2005	14,5	33,0	58.665,88				3.784,90	54.880,98
	2/0040001/67959	Maglern / Thörl Maglern 09 Nord / Fahrbahn Fläche 578,72	01.01.1996	5,0	33,0	10.416,96				1.736,16	8.680,80
	2/0040001/67960	Blumenstraße Ost / Fahrbahn Fläche 860,76 m², Oberfläch	01.07.2005	14,5	33,0	41.051,64				2.648,49	38.403,15
	2/0040001/67962	Pöckau / Pöckau 215 Süd Komb. Schotter Asphalt / Fahrba	01.01.1986	0,0	33,0						
	2/0040001/67963	Gendarmeriestraße / Fahrbahn Fläche 349,68 m², Oberfläc	01.07.2005	14,5	33,0	16.677,04				1.075,94	15.601,10
	2/0040001/67964	Hart / Hart 108 / Fahrbahn Fläche 482,36 m², Oberfläche A	01.07.2005	14,5	33,0	23.004,87				1.484,19	21.520,68
	2/0040001/67965	Pöckau / Pöckau 215 Süd / Fahrbahn Fläche 726,72 m², Ol	01.07.2005	14,5	33,0	34.658,96				2.236,06	32.422,90
	2/0040001/67966	Pöckau / Pöckau 222 Süd / Fahrbahn Fläche 924,56 m², Ol	01.07.2005	14,5	33,0	44.094,40				2.844,80	41.249,60
	2/0040001/67967	Sankt Leonhard bei Siebenbrünn / St. Leonhard 131 Süd / I	01.07.2005	14,5	33,0	88.520,73				5.711,01	82.809,72
	2/0040001/67968	Gewerbestraße Süd / Fahrbahn Fläche 1.189,72 m², Oberfl	01.07.2005	14,5	33,0	80.166,54				5.172,03	74.994,51
	2/0040001/67969	Seltschach / Seltschach 51 / Fahrbahn Fläche 139,96 m², C	01.07.2005	14,5	33,0	6.675,00				430,65	6.244,35
	2/0040001/67970	Michorwiese Mitte / Fahrbahn Fläche 330,56 m², Oberfläch	01.07.2012	21,5	33,0	22.453,12				997,92	21.455,20
	2/0040001/67971	Schütt 195 West / Fahrbahn Fläche 6.242,40 m², Oberfläch	01.07.2005	14,5	33,0	297.714,47				19.207,39	278.507,08
	2/0040001/67972	Pöckau / Pöckau 210 Nord / Fahrbahn Fläche 639,52 m², C	01.07.2005	14,5	33,0	30.500,20				1.967,75	28.532,45
	2/0040001/67973	Sankt Leonhard bei Siebenbrünn / St. Leonhard 135 Nord /	01.07.2005	14,5	33,0	16.696,12				1.077,17	15.618,95
	2/0040001/67974	Pöckau / Pöckau 228 / Fahrbahn Fläche 825,16 m², Oberflä	01.07.2005	14,5	33,0	39.353,80				2.538,95	36.814,85
	2/0040001/67975	Maglern / Thörl Maglern 09 Süd / Fahrbahn Fläche 314,28	01.07.2005	14,5	33,0	14.988,73				967,01	14.021,72
	2/0040001/67976	Pöckau / Pöckau 239 Süd / Fahrbahn Fläche 626,20 m², Ol	01.07.2005	14,5	33,0	29.864,92				1.926,77	27.938,15
	2/0040001/67977	Pöckau / Pöckau 235 West / Fahrbahn Fläche 820,36 m², C	01.07.2005	14,5	33,0	39.124,87				2.524,19	36.600,68
	2/0040001/67979	Erlendorf / Erlendorf 85 / Fahrbahn Fläche 589,56 m², Ober	01.07.2005	14,5	33,0	28.117,48				1.814,03	26.303,45
	2/0040001/67980	Farnweg / Fahrbahn Fläche 1.158,04 m², Oberfläche Asphä	01.07.2005	14,5	33,0	55.229,60				3.563,20	51.666,40
	2/0040001/67981	Sankt Leonhard bei Siebenbrünn / St. Leonhard 138 West /	01.07.2005	14,5	33,0	58.697,07				3.786,91	54.910,16
	2/0040001/67982	Pöckau / Pöckau 230 / Fahrbahn Fläche 386,84 m², Oberflä	01.07.2005	14,5	33,0	18.449,28				1.190,28	17.259,00
	2/0040001/67983	Pöckau / Pöckau 212 / Fahrbahn Fläche 244,00 m², Oberflä	01.07.2005	14,5	33,0	11.636,92				750,77	10.886,15
	2/0040001/67984	Seltschach / Seltschach 61 Ost / Fahrbahn Fläche 1.780,52	01.07.2005	14,5	33,0	84.917,12				5.478,52	79.438,60
	2/0040001/67985	Pöckau / Pöckau 204 / Fahrbahn Fläche 571,80 m², Oberflä	01.07.2005	14,5	33,0	27.270,47				1.759,39	25.511,08
	2/0040001/67986	Schütt 198 Nord / Fahrbahn Fläche 568,08 m², Oberfläche	01.07.2005	14,5	33,0	27.093,04				1.747,94	25.345,10
	2/0040001/67987	Villaweg / Fahrbahn Fläche 91,44 m², Oberfläche Asphalt,	01.07.2005	14,5	33,0	4.361,00				281,35	4.079,65
	2/0040001/67989	Pöckau / Pöckau 222 Nord / Fahrbahn Fläche 855,96 m², C	01.07.2005	14,5	33,0	46.880,05				3.024,52	43.855,53
	2/0040001/67990	Schütt 198 Süd / Fahrbahn Fläche 482,56 m², Oberfläche A	01.07.2005	14,5	33,0	23.014,40				1.484,80	21.529,60
	2/0040001/67992	Maglern / Thörl Maglern 29 Ost / Fahrbahn Fläche 1.361,16	01.07.2005	14,5	33,0	64.916,87				4.188,19	60.728,68
	2/0040001/67993	Hart / Hart 106 Süd / Fahrbahn Fläche 748,92 m², Oberfläc	01.07.2005	14,5	33,0	35.717,72				2.304,37	33.413,35
	2/0040001/67994	Pöckau / Pöckau 214 / Fahrbahn Fläche 541,76 m², Oberflä	01.07.2005	14,5	33,0	25.837,80				1.666,95	24.170,85
	2/0040001/67995	Riegersdorf / Riegersdorf 152 / Fahrbahn Fläche 969,84 m²	01.07.2005	14,5	33,0	49.629,46				3.201,90	46.427,56
	2/0040001/67996	Ahornweg West / Fahrbahn Fläche 294,92 m², Oberfläche /	01.07.2005	14,5	33,0	14.065,40				907,45	13.157,95
	2/0040001/67997	Dobratschstraße Ost / Fahrbahn Fläche 436,12 m², Oberflä	01.07.2005	14,5	33,0	20.799,56				1.341,91	19.457,65

MVAG	Ansatz Konto	Bezeichnung	Inbetrieb-nahme	RND	ND	Buchwert 31.12.2022	Zugänge/ + Umbuchungen	Abgänge/ -	Wertaufholung+/ Wertminderung-	Abschreibung	Buchwert 31.12.2023
	2/0040001/67998	Sankt Leonhard bei Siebenbrünn / St. Leonhard 144 / Fahrl	01.07.2005	14,5	33,0	26.017,87				1.678,57	24.339,30
	2/0040001/67999	Josef Bürger Hof / Fahrbahn Fläche 286,92 m², Oberfläche	01.07.2005	14,5	33,0	13.683,88				882,83	12.801,05
	2/0040001/68000	Apothekergasse / Fahrbahn Fläche 245,80 m², Oberfläche	01.07.2005	14,5	33,0	11.722,76				756,31	10.966,45
	2/0040001/68001	Schrotturmstraße Süd / Fahrbahn Fläche 1.430,60 m², Obe	01.07.2005	14,5	33,0	68.228,60				4.401,85	63.826,75
	2/0040001/68002	Pöckau / Pöckau 235 Ost / Fahrbahn Fläche 313,40 m², Ob	01.07.2005	14,5	33,0	14.946,76				964,31	13.982,45
	2/0040001/68003	Blumenstraße West / Fahrbahn Fläche 811,72 m², Oberfläc	01.07.2005	14,5	33,0	38.712,80	2.532,58			2.582,02	38.663,36
	2/0040001/68005	Sankt Leonhard bei Siebenbrünn / St. Leonhard 133 / Fahrl	01.07.2005	14,5	33,0	57.324,66				3.698,37	53.626,29
	2/0040001/68009	Maglern / Thörl Maglern 06 / Fahrbahn Fläche 466,36 m², C	01.07.2005	14,5	33,0	22.241,80				1.434,95	20.806,85
	2/0040001/68010	Kreuzkapellenweg Ost / Fahrbahn Fläche 628,40 m², Oberf	01.07.2005	14,5	33,0	31.032,70				2.002,11	29.030,59
	2/0040001/68011	Pöckau / Pöckau 220 Mitte / Fahrbahn Fläche 190,04 m², C	01.07.2005	14,5	33,0	9.063,44				584,74	8.478,70
	2/0040001/68012	Sankt Leonhard bei Siebenbrünn / St. Leonhard 132 Mitte /	01.07.2005	14,5	33,0	166.271,37				10.727,19	155.544,18
	2/0040001/68013	Seltschach / Seltschach 52 Ost / Fahrbahn Fläche 857,76 r	01.07.2005	14,5	33,0	40.908,56				2.639,26	38.269,30
	2/0040001/68014	Am Hügel Süd Rad Fußweg / Geh- und Radweg Fläche 46	01.07.2005	14,5	33,0	11.029,80				711,60	10.318,20
	2/0040001/68016	Seltschach / Seltschach 54 West / Fahrbahn Fläche 584,52	01.07.2005	14,5	33,0	27.877,12				1.798,52	26.078,60
	2/0040001/68019	Maglern / Thörl Maglern 14 / Fahrbahn Fläche 835,12 m², C	01.07.2005	14,5	33,0	39.828,80				2.569,60	37.259,20
	2/0040001/68020	Pöckau / Pöckau 218 / Fahrbahn Fläche 383,68 m², Oberfl	01.07.2005	14,5	33,0	18.298,60				1.180,55	17.118,05
	2/0040001/68021	Maglern / Thörl Maglern 13 / Fahrbahn Fläche 364,56 m², C	01.07.2005	14,5	33,0	17.386,72				1.121,72	16.265,00
	2/0040001/68022	Pöckau / Pöckau 232 / Fahrbahn Fläche 240,64 m², Oberfl	01.07.2005	14,5	33,0	11.476,68				740,43	10.736,25
	2/0040001/68023	Riegersdorf / Riegersdorf 162 Nord / Fahrbahn Fläche 1.22	01.07.2005	14,5	33,0	58.434,52				3.769,97	54.664,55
	2/0040001/68024	Maglern / Thörl Maglern 21 / Fahrbahn Fläche 187,44 m², C	01.07.2005	14,5	33,0	8.939,44				576,74	8.362,70
	2/0040001/68025	Maglern / Thörl Maglern 02 West / Fahrbahn Fläche 2.307,	01.07.2005	14,5	33,0	131.089,82				8.457,41	122.632,41
	2/0040001/68030	Maglern / Thörl Maglern 03 / Fahrbahn Fläche 1.810,92 m²,	01.07.2005	14,5	33,0	99.420,17				6.414,20	93.005,97
	2/0040001/68031	Friedhofsallee Nord / Fahrbahn Fläche 638,76 m², Oberfläc	01.07.2005	14,5	33,0	30.463,93				1.965,41	28.498,52
	2/0040001/68032	Gärtnerstraße Nord / Fahrbahn Fläche 664,04 m², Oberfläc	01.07.2005	14,5	33,0	31.669,60				2.043,20	29.626,40
	2/0040001/68037	Maglern / Thörl Maglern 28 Ost / Fahrbahn Fläche 662,16 r	01.07.2005	14,5	33,0	31.579,93				2.037,41	29.542,52
	2/0040001/68038	Waldsiedlungsstraße Nord / Fahrbahn Fläche 1.294,00 m²,	01.07.2005	14,5	33,0	61.713,84				3.981,54	57.732,30
	2/0040001/68039	Sankt Leonhard bei Siebenbrünn / St. Leonhard 131 Nord /	01.07.2005	14,5	33,0	84.487,88				5.450,83	79.037,05
	2/0040001/68040	Seltschach / Seltschach 58 Nord / Fahrbahn Fläche 447,72	01.07.2005	14,5	33,0	21.352,80				1.377,60	19.975,20
	2/0040001/68042	Sankt Leonhard bei Siebenbrünn / St. Leonhard 136 Süd / I	01.07.2005	14,5	33,0	16.285,96				1.050,71	15.235,25
	2/0040001/68043	Maglern / Thörl Maglern 17 West / Fahrbahn Fläche 1.158,	01.07.2005	14,5	33,0	55.258,20				3.565,05	51.693,15
	2/0040001/68045	Sankt Leonhard bei Siebenbrünn / St. Leonhard 143 West /	01.07.2005	14,5	33,0	72.358,76				4.668,31	67.690,45
	2/0040001/68046	Maglern / Thörl Maglern 15 Ost / Fahrbahn Fläche 796,32 r	01.07.2005	14,5	33,0	37.978,33				2.450,21	35.528,12
	2/0040001/68047	Riegersdorf / Riegersdorf 161 / Fahrbahn Fläche 487,84 m²	01.07.2005	14,5	33,0	23.266,20				1.501,05	21.765,15
	2/0040001/68048	Pöckau / Lind 244 Nord / Fahrbahn Fläche 757,80 m², Obe	01.07.2005	14,5	33,0	36.141,24				2.331,69	33.809,55
	2/0040001/68049	Wasserfallweg Süd / Fahrbahn Fläche 322,92 m², Oberfläc	01.07.2005	14,5	33,0	15.400,80				993,60	14.407,20
	2/0040001/68051	Seltschach / Seltschach 47 / Fahrbahn Fläche 569,16 m², C	01.07.2005	14,5	33,0	27.144,56				1.751,26	25.393,30
	2/0040001/68052	Riegersdorf / Riegersdorf 156 / Fahrbahn Fläche 379,36 m²	01.07.2005	14,5	33,0	18.092,56				1.167,26	16.925,30
	2/0040001/68054	Römerweg / Fahrbahn Fläche 1.180,44 m², Oberfläche Asp	01.07.2005	14,5	33,0	56.297,92				3.632,12	52.665,80
	2/0040001/68055	Seltschach / Seltschach 53 / Fahrbahn Fläche 535,60 m², C	01.07.2005	14,5	33,0	25.544,00				1.648,00	23.896,00

MVAG	Ansatz Konto	Bezeichnung	Inbetrieb-nahme	RND	ND	Buchwert 31.12.2022	Zugänge/ + Umbuchungen	Abgänge/ -	Wertaufholung+/ Wertminderung-	Abschreibung	Buchwert 31.12.2023
	2/0040001/68056	Draulandstraße Süd / Fahrbahn Fläche 348,84 m², Oberfläc	01.07.2005	14,5	33,0	16.637,00				1.073,35	15.563,65
	2/0040001/68057	Maglern / Thörl Maglern 01 West West / Fahrbahn Fläche 5	01.07.2005	14,5	33,0	24.101,80				1.554,95	22.546,85
	2/0040001/68058	Seltschach / Seltschach 49 West / Fahrbahn Fläche 1.553,	01.07.2005	14,5	33,0	78.552,42				5.067,90	73.484,52
	2/0040001/68059	Bahnhofstraße Ost / Fahrbahn Fläche 250,04 m², Oberfläch	01.07.2005	14,5	33,0	14.681,02				947,16	13.733,86
	2/0040001/68062	Seltschach / Seltschach 63 Ost / Fahrbahn Fläche 2.588,6	01.07.2005	14,5	33,0	123.456,32				7.964,92	115.491,40
	2/0040001/68063	Pöckau / Pöckau 224 / Fahrbahn Fläche 1.148,72 m², Ober	01.07.2005	14,5	33,0	54.785,12				3.534,52	51.250,60
	2/0040001/68064	Ahornweg Nord Süd / Fahrbahn Fläche 701,20 m², Oberfläc	01.07.2005	14,5	33,0	37.655,75				2.429,40	35.226,35
	2/0040001/68065	Friedhofsallee Mitte / Fahrbahn Fläche 1.083,88 m², Oberfl	01.07.2005	14,5	33,0	51.692,73				3.335,01	48.357,72
	2/0040001/68066	Sankt Leonhard bei Siebenbrünn / St. Leonhard 143 Ost / F	01.07.2005	14,5	33,0	93.604,73				6.039,01	87.565,72
	2/0040001/68067	Fuggerstraße Ost / Fahrbahn Fläche 529,40 m², Oberfläche	01.07.2005	14,5	33,0	25.248,32				1.628,92	23.619,40
	2/0040001/68068	Maglern / Thörl Maglern 04 Ost / Fahrbahn Fläche 1.222,6	01.07.2005	14,5	33,0	67.694,70				4.367,40	63.327,30
	2/0040001/68070	Maglern / Thörl Maglern 31 Nord / Fahrbahn Fläche 206,52	01.07.2005	14,5	33,0	9.849,40				635,45	9.213,95
	2/0040001/68072	Pöckau / Pöckau 203 / Fahrbahn Fläche 532,36 m², Oberfl	01.07.2005	14,5	33,0	25.389,48				1.638,03	23.751,45
	2/0040001/68073	Seltschach / Seltschach 52 Süd / Fahrbahn Fläche 1.197,4	01.07.2005	14,5	33,0	57.110,60				3.684,55	53.426,05
	2/0040001/68074	Gewerbestraße Ost / Fahrbahn Fläche 1.090,92 m², Oberfl	01.07.2005	14,5	33,0	52.028,48				3.356,68	48.671,80
	2/0040001/68075	Zajeseraweg Süd / Fahrbahn Fläche 2.016,92 m², Oberfläc	01.07.2005	14,5	33,0	96.191,56				6.205,91	89.985,65
	2/0040001/68076	Michorwiese Süd Ost / Fahrbahn Fläche 387,60 m², Oberfl	01.07.2005	14,5	33,0	18.485,53				1.192,61	17.292,92
	2/0040001/68078	Maglern / Thörl Maglern 16 Nord / Fahrbahn Fläche 1.142,6	01.07.2005	14,5	33,0	56.890,50				3.670,35	53.220,15
	2/0040001/68079	Fuggerstraße Süd / Fahrbahn Fläche 824,96 m², Oberfläch	01.07.2005	14,5	33,0	39.344,24				2.538,34	36.805,90
	2/0040001/68080	Pöckau / Pöckau 206 / Fahrbahn Fläche 765,04 m², Oberfl	01.07.2005	14,5	33,0	36.486,52				2.353,97	34.132,55
	2/0040001/68081	Pöckau / Pöckau 205 / Fahrbahn Fläche 1.102,24 m², Ober	01.07.2005	14,5	33,0	52.568,36				3.391,51	49.176,85
	2/0040001/68083	Riegersdorf / Riegersdorf 167 / Fahrbahn Fläche 463,36 m²	01.07.2005	14,5	33,0	22.098,72				1.425,72	20.673,00
	2/0040001/68084	Sankt Leonhard bei Siebenbrünn / St. Leonhard 134 Ost / F	01.07.2005	14,5	33,0	40.280,92				2.598,77	37.682,15
	2/0040001/68085	Schütterstraße Süd / Fahrbahn Fläche 848,72 m², Oberfläc	01.07.2005	14,5	33,0	40.477,40				2.611,45	37.865,95
	2/0040001/68086	Maglern / Thörl Maglern 28 Nord / Fahrbahn Fläche 422,72	01.07.2005	14,5	33,0	20.160,48				1.300,68	18.859,80
	2/0040001/68088	Erlendorf / Erlendorf 91 / Fahrbahn Fläche 703,12 m², Ober	01.07.2005	14,5	33,0	33.533,40				2.163,45	31.369,95
	2/0040001/68089	Pöckau / Lind 244 Süd / Fahrbahn Fläche 793,44 m², Oberl	01.07.2005	14,5	33,0	37.841,00				2.441,35	35.399,65
	2/0040001/68090	Arnoldstein Süd / Fahrbahn Fläche 157,20 m², Oberfläche /	01.07.2005	14,5	33,0	7.497,24				483,69	7.013,55
	2/0040001/68091	Pöckau / Pöckau 221 / Fahrbahn Fläche 1.074,24 m², Ober	01.07.2005	14,5	33,0	51.233,00				3.305,35	47.927,65
	2/0040001/68092	Neuhaus / Neuhaus 178 Mitte / Fahrbahn Fläche 1.003,60	01.07.2005	14,5	33,0	47.864,00				3.088,00	44.776,00
	2/0040001/68093	Pöckau / Pöckau 223 / Fahrbahn Fläche 553,60 m², Oberfl	01.07.2005	14,5	33,0	26.402,47				1.703,39	24.699,08
	2/0040001/68094	Erlendorf / Erlendorf 81 Süd / Fahrbahn Fläche 926,40 m²,	01.07.2005	14,5	33,0	44.182,16				2.850,46	41.331,70
	2/0040001/68095	Pöckau / Pöckau 211 / Fahrbahn Fläche 233,40 m², Oberfl	01.07.2005	14,5	33,0	11.131,40				718,15	10.413,25
	2/0040001/68096	Riegersdorf / Riegersdorf 163 / Fahrbahn Fläche 423,24 m²	01.07.2005	14,5	33,0	20.185,28				1.302,28	18.883,00
	2/0040001/68098	Riegersdorf / Riegersdorf 157 Nord / Fahrbahn Fläche 501,	01.07.2005	14,5	33,0	23.907,20				1.542,40	22.364,80
	2/0040001/68100	Sebastian Mayr Weg / Fahrbahn Fläche 707,76 m², Oberflä	01.07.2005	14,5	33,0	33.754,72				2.177,72	31.577,00
	2/0040001/68101	Seltschach / Seltschach 46 / Fahrbahn Fläche 118,72 m², C	01.07.2005	14,5	33,0	5.662,04				365,29	5.296,75
	2/0040001/68102	Riegersdorf / Riegersdorf 154 / Fahrbahn Fläche 463,80 m²	01.07.2005	14,5	33,0	22.119,68				1.427,08	20.692,60
	2/0040001/68103	Neuhaus / Neuhaus 178 Ost / Fahrbahn Fläche 1.705,80 m	01.07.2005	14,5	33,0	81.353,53				5.248,61	76.104,92

MVAG	Ansatz Konto	Bezeichnung	Inbetrieb-nahme	RND	ND	Buchwert 31.12.2022	Zugänge/ + Umbuchungen	Abgänge/ -	Wertaufholung+/ Wertminderung-	Abschreibung	Buchwert 31.12.2023
	2/0040001/68104	Draulandstraße Nord / Fahrbahn Fläche 542,52 m², Oberflä	01.07.2005	14,5	33,0	25.874,04				1.669,29	24.204,75
	2/0040001/68105	Riegersdorf / Riegersdorf 164 West / Fahrbahn Fläche 827,	01.07.2005	14,5	33,0	39.473,96				2.546,71	36.927,25
	2/0040001/68106	Erlendorf / Erlendorf 87 / Fahrbahn Fläche 380,12 m², Ober	01.07.2005	14,5	33,0	18.128,80				1.169,60	16.959,20
	2/0040001/68107	Buchenweg Süd / Fahrbahn Fläche 969,24 m², Oberfläche	01.07.2005	14,5	33,0	46.225,28				2.982,28	43.243,00
	2/0040001/68108	Mörtl-Hubmann-Gasse / Fahrbahn Fläche 354,40 m², Ober	01.07.2005	14,5	33,0	16.902,16				1.090,46	15.811,70
	2/0040001/68110	Hart / Hart 106 West / Fahrbahn Fläche 592,44 m², Oberflä	01.07.2005	14,5	33,0	28.254,84				1.822,89	26.431,95
	2/0040001/68111	Erlendorf / Erlendorf 86 / Fahrbahn Fläche 527,72 m², Ober	01.07.2005	14,5	33,0	25.168,20				1.623,75	23.544,45
	2/0040001/68112	Seltschach / Seltschach 60 Nord / Fahrbahn Fläche 2.466,	01.07.2005	14,5	33,0	117.616,87				7.588,19	110.028,68
	2/0040001/68113	Seltschach / Seltschach 62 Ost / Fahrbahn Fläche 1.163,9	01.07.2005	14,5	33,0	55.511,93				3.581,41	51.930,52
	2/0040001/68114	Seltschach / Seltschach 58 Süd / Fahrbahn Fläche 418,96	01.07.2005	14,5	33,0	19.981,16				1.289,11	18.692,05
	2/0040001/68115	Maglern / Thörl Maglern 35 Nord / Fahrbahn Fläche 549,28	01.07.2005	14,5	33,0	26.196,44				1.690,09	24.506,35
	2/0040001/68116	Erlendorf / Erlendorf 84 Ost / Fahrbahn Fläche 862,52 m²,	01.07.2005	14,5	33,0	41.135,56				2.653,91	38.481,65
	2/0040001/68117	Sankt Leonhard bei Siebenbrünn / St. Leonhard 132 Süd /	01.07.2005	14,5	33,0	55.973,26				3.611,18	52.362,08
	2/0040001/68119	Seltschach / Seltschach 61 West / Fahrbahn Fläche 937,20	01.07.2005	14,5	33,0	44.697,24				2.883,69	41.813,55
	2/0040001/68120	Pöckau / Pöckau 220 Süd / Fahrbahn Fläche 1.533,24 m²,	01.07.2005	14,5	33,0	73.123,76				4.717,66	68.406,10
	2/0040001/68121	Maglern / Thörl Maglern 32 / Fahrbahn Fläche 724,12 m²,	01.07.2005	14,5	33,0	34.404,00				2.219,61	32.184,39
	2/0040001/68122	Erlendorf / Erlendorf 93 Süd / Fahrbahn Fläche 1.087,24 m	01.07.2005	14,5	33,0	51.853,00				3.345,35	48.507,65
	2/0040001/68123	Pöckau / Pöckau 233 Süd / Fahrbahn Fläche 614,28 m², Ol	01.07.2005	14,5	33,0	29.296,44				1.890,09	27.406,35
	2/0040001/68124	Sankt Leonhard bei Siebenbrünn / St. Leonhard 136 Nord /	01.07.2005	14,5	33,0	16.858,28				1.087,63	15.770,65
	2/0040001/68125	Esperantostraße Nord / Fahrbahn Fläche 439,36 m², Oberfl	01.07.2005	14,5	33,0	20.954,08				1.351,88	19.602,20
	2/0040001/68126	Hart / Hart 110 / Fahrbahn Fläche 353,00 m², Oberfläche A	01.07.2005	14,5	33,0	16.835,40				1.086,15	15.749,25
	2/0040001/68127	Pöckau / Pöckau 219 / Fahrbahn Fläche 268,84 m², Oberflä	01.07.2005	14,5	33,0	12.821,60				827,20	11.994,40
	2/0040001/68128	Föhrenweg / Fahrbahn Fläche 594,92 m², Oberfläche Asph	01.07.2005	14,5	33,0	28.373,12				1.830,52	26.542,60
	2/0040001/68129	Pöckau / Pöckau 210 Süd / Fahrbahn Fläche 832,52 m², Ol	01.07.2005	14,5	33,0	44.835,56				2.892,62	41.942,94
	2/0040001/68130	Seltschach / Seltschach 48 Nord / Fahrbahn Fläche 651,72	01.07.2005	14,5	33,0	31.082,04				2.005,29	29.076,75
	2/0040001/68131	Gemeindeplatz / Fahrbahn Fläche 361,52 m², Oberfläche A	01.07.2005	14,5	33,0	17.241,72				1.112,37	16.129,35
	2/0040001/68132	Erlendorf / Erlendorf 92 / Fahrbahn Fläche 474,04 m², Ober	01.07.2005	14,5	33,0	22.608,07				1.458,59	21.149,48
	2/0040001/68133	Erlendorf / Erlendorf 90 / Fahrbahn Fläche 528,52 m², Ober	01.07.2005	14,5	33,0	25.206,33				1.626,21	23.580,12
	2/0040001/68134	Thujenstraße / Fahrbahn Fläche 1.385,76 m², Oberfläche A	01.07.2005	14,5	33,0	66.090,08				4.263,88	61.826,20
	2/0040001/68135	Maglern / Thörl Maglern 24 / Fahrbahn Fläche 1.172,24 m²,	01.07.2005	14,5	33,0	55.906,84				3.606,89	52.299,95
	2/0040001/68136	Sankt Leonhard bei Siebenbrünn / St. Leonhard 142 Nord /	31.03.2023	32,0	33,0	82.264,23	91.898,89			5.277,67	168.885,45
	2/0040001/68137	Seltschach / Seltschach 66 Süd / Fahrbahn Fläche 1.445,7	01.07.2005	14,5	33,0	68.951,64				4.448,49	64.503,15
	2/0040001/68138	Sankt Leonhard bei Siebenbrünn / St. Leonhard 139 / Fahrl	01.07.2005	14,5	33,0	23.893,84				1.541,54	22.352,30
	2/0040001/68140	Seltschach / Seltschach 65 / Fahrbahn Fläche 4.556,24 m²,	01.07.2005	14,5	33,0	217.297,60				14.019,20	203.278,40
	2/0040001/68141	Riegersdorf / Riegersdorf 159 / Fahrbahn Fläche 437,96 m²	01.07.2012	21,5	33,0	29.748,24				1.322,14	28.426,10
	2/0040001/68142	Neuhaus / Neuhaus 174 / Fahrbahn Fläche 990,36 m², Obe	01.07.2005	14,5	33,0	50.608,10				3.265,04	47.343,06
	2/0040001/68143	Seltschach / Seltschach 60 Mitte / Fahrbahn Fläche 2.393,	01.01.1996	5,0	33,0	70.841,12				11.806,85	59.034,27
	2/0040001/68144	Maglern / Thörl Maglern 19 Nord / Fahrbahn Fläche 690,76	01.07.2005	14,5	33,0	32.943,93				2.125,41	30.818,52
	2/0040001/68145	Sankt Leonhard bei Siebenbrünn / St. Leonhard 142 Süd /	01.07.2005	14,5	33,0	35.853,94				2.313,16	33.540,78

MVAG	Ansatz Konto	Bezeichnung	Inbetrieb-nahme	RND	ND	Buchwert 31.12.2022	Zugänge/ + Umbuchungen	Abgänge/ -	Wertaufholung+/ Wertminderung-	Abschreibung	Buchwert 31.12.2023
	2/0040001/68146	Maglern / Thörl Maglern 18 / Fahrbahn Fläche 407,68 m², C	01.07.2005	14,5	33,0	19.443,20				1.254,40	18.188,80
	2/0040001/68147	Heizhausweg Ost / Fahrbahn Fläche 832,48 m², Oberfläche	01.07.2005	14,5	33,0	39.702,88				2.561,48	37.141,40
	2/0040001/68148	Bildstockstraße Süd / Fahrbahn Fläche 852,32 m², Oberfläc	01.07.2005	14,5	33,0	40.649,12				2.622,52	38.026,60
	2/0040001/68151	Seltschach / Seltschach 57 / Fahrbahn Fläche 387,56 m², C	01.07.2005	14,5	33,0	18.483,64				1.192,49	17.291,15
	2/0040001/68152	Seltschach / Seltschach 59 / Fahrbahn Fläche 1.872,48 m²,	01.07.2005	14,5	33,0	92.482,33				5.966,60	86.515,73
	2/0040001/68153	Anton Reisinger Straße Süd / Fahrbahn Fläche 848,28 m²,	01.07.2005	14,5	33,0	49.827,65	530,56			3.232,37	47.125,84
	2/0040001/68156	Deberweg Mitte / Fahrbahn Fläche 1.109,52 m², Oberfläche	01.07.2005	14,5	33,0	52.915,56				3.413,91	49.501,65
	2/0040001/68158	Hart / Hart 100 West / Fahrbahn Fläche 897,12 m², Oberflä	01.07.2005	14,5	33,0	77.862,46				5.023,38	72.839,08
	2/0040001/68160	Karl Krobath Straße West / Fahrbahn Fläche 920,72 m², Ob	01.07.2005	14,5	33,0	43.911,27				2.832,99	41.078,28
	2/0040001/68161	Karl Krobath Straße Ost / Fahrbahn Fläche 804,04 m², Obe	01.07.2005	14,5	33,0	38.346,52				2.473,97	35.872,55
	2/0040001/68162	Kreuzstraße Mitte / Fahrbahn Fläche 655,60 m², Oberfläche	01.07.2005	14,5	33,0	31.267,08				2.017,23	29.249,85
	2/0040001/68163	Kreuzstraße Mitte West / Fahrbahn Fläche 512,20 m², Obe	01.07.2012	21,5	33,0	34.790,96				1.546,26	33.244,70
	2/0040001/68164	Kreuzstraße Ost / Fahrbahn Fläche 657,16 m², Oberfläche	01.07.2005	14,5	33,0	31.341,48				2.022,03	29.319,45
	2/0040001/68165	Neubaugasse West / Fahrbahn Fläche 729,36 m², Oberfläc	01.07.2005	14,5	33,0	34.784,87				2.244,19	32.540,68
	2/0040001/68166	Neuhaus / Neuhaus 172 West / Fahrbahn Fläche 875,68 m	01.07.2005	14,5	33,0	41.763,20				2.694,40	39.068,80
	2/0040001/68167	Neuhaus / Neuhaus 172 Mitte / Fahrbahn Fläche 1.177,12	01.07.2005	14,5	33,0	56.139,56				3.621,91	52.517,65
	2/0040001/68168	Neuhaus / Neuhaus 172 Ost / Fahrbahn Fläche 1.099,04 m	01.07.2005	14,5	33,0	52.415,76				3.381,66	49.034,10
	2/0040001/68169	Pöckau / Pöckau 225 Mitte / Fahrbahn Fläche 1.404,64 m²,	01.07.2005	14,5	33,0	66.990,52				4.321,97	62.668,55
	2/0040001/68170	Sankt Leonhard bei Siebenbrünn / St. Leonhard 130 Nord /	01.07.2005	14,5	33,0	60.779,08				3.921,23	56.857,85
	2/0040001/68171	Wasserfallweg Nord / Fahrbahn Fläche 1.815,20 m², Oberfl	01.07.2005	14,5	33,0	98.918,91				6.381,87	92.537,04
	2/0040001/68172	Krainberg / Krainberg 192 / Fahrbahn Fläche 959,68 m², Ob	01.07.2005	14,5	33,0	45.769,36				2.952,86	42.816,50
	2/0040001/68173	Industriestraße / Industriestraße West / Fahrbahn Fläche 1.	01.07.2005	14,5	33,0	79.550,76				5.132,31	74.418,45
	2/0040001/68174	Maglern / Thörl Maglern 20 / Fahrbahn Fläche 246,92 m², C	01.07.2005	14,5	33,0	12.302,01				793,68	11.508,33
	2/0040001/68175	Maglern / Thörl Maglern 23 Süd / Fahrbahn Fläche 950,20	01.07.2005	14,5	33,0	46.687,16				3.012,07	43.675,09
	2/0040001/68176	Neuhaus / Neuhaus 176 / Fahrbahn Fläche 910,56 m², Obe	01.07.2005	14,5	33,0	43.426,72				2.801,72	40.625,00
	2/0040001/68177	Maglern / Thörl Maglern 26 / Fahrbahn Fläche 505,84 m², C	01.07.2005	14,5	33,0	25.434,05				1.640,91	23.793,14
	2/0040001/68178	Hart / Hart 112 / Fahrbahn Fläche 551,87 m², Oberfläche A	01.01.1996	5,0	33,0	9.933,66				1.655,61	8.278,05
	2/0040001/68179	Maglern / Thörl Maglern 33 / Fahrbahn Fläche 484,08 m², C	01.07.2005	14,5	33,0	23.086,88				1.489,48	21.597,40
	2/0040001/68180	Maglern / Thörl Maglern 09 / Fahrbahn Fläche 336,36 m², C	01.07.2005	14,5	33,0	16.041,80				1.034,95	15.006,85
	2/0040001/68186	Unterführung Hart / Geh- und Radweg Fläche 94,82 m², Ob	01.01.1996	5,0	33,0	853,38				142,23	711,15
	2/0040001/68190	Kärntner Straße / Fahrbahn Fläche 384,24 m², Oberfläche	01.07.2005	14,5	33,0	18.325,28				1.182,28	17.143,00
	2/0040001/68191	Pöckau / Pöckau 207 / Fahrbahn Fläche 1.178,44 m², Ober	01.07.2005	14,5	33,0	56.202,52				3.625,97	52.576,55
	2/0040001/68192	St. Leonhard 414 / Fahrbahn Fläche 558,72 m², Oberfläche	01.07.2012	21,5	33,0	37.950,80				1.686,70	36.264,10
	2/0040001/68193	Sankt Leonhard bei Siebenbrünn / St. Leonhard 136 West /	01.07.2005	14,5	33,0	17.161,60				1.107,20	16.054,40
	2/0040001/68195	Hart / Hart 100 Ost / Fahrbahn Fläche 1.674,76 m², Oberflä	01.07.2005	14,5	33,0	79.873,16				5.153,11	74.720,05
	2/0040001/68196	Hubertusweg / Fahrbahn Fläche 1.149,60 m², Oberfläche A	01.07.2005	14,5	33,0	54.827,08				3.537,23	51.289,85
	2/0040001/68197	Bahnhofstraße West / Fahrbahn Fläche 634,48 m², Oberflä	01.07.2005	14,5	33,0	30.259,80				1.952,25	28.307,55
	2/0040001/68198	Esperantostraße Ost / Fahrbahn Fläche 662,84 m², Oberflä	01.07.2005	14,5	33,0	31.612,36				2.039,51	29.572,85
	2/0040001/68199	Buchenweg Nord / Fahrbahn Fläche 593,08 m², Oberfläche	01.07.2005	14,5	33,0	28.285,36				1.824,86	26.460,50

MVAG	Ansatz Konto	Bezeichnung	Inbetrieb-nahme	RND	ND	Buchwert 31.12.2022	Zugänge/ + Umbuchungen	Abgänge/ -	Wertaufholung+/ Wertminderung-	Abschreibung	Buchwert 31.12.2023
	2/0040001/68200	Dobratschstraße Nord / Fahrbahn Fläche 863,24 m², Oberfl	01.07.2005	14,5	33,0	44.361,09				2.862,01	41.499,08
	2/0040001/68201	Dobratschstraße West / Fahrbahn Fläche 1.050,32 m², Obe	01.07.2005	14,5	33,0	50.092,20				3.231,75	46.860,45
	2/0040001/68203	Werdastraße Ost / Fahrbahn Fläche 1.146,00 m², Oberfläch	01.07.2005	14,5	33,0	54.655,40				3.526,15	51.129,25
	2/0040001/68204	Gartensteig / Fahrbahn Fläche 221,92 m², Oberfläche Asph	01.07.2005	14,5	33,0	10.583,88				682,83	9.901,05
	2/0040001/68205	Gärtnerstraße Süd / Fahrbahn Fläche 260,96 m², Oberfläch	01.07.2005	14,5	33,0	12.445,80				802,95	11.642,85
	2/0040001/68206	Gewerbestraße Nord / Fahrbahn Fläche 737,60 m², Oberflä	01.07.2005	14,5	33,0	35.177,84				2.269,54	32.908,30
	2/0040001/68207	Greuther Steig / Fahrbahn Fläche 191,12 m², Oberfläche A	01.07.2005	14,5	33,0	9.114,96				588,06	8.526,90
	2/0040001/68208	Hainbuchenweg / Fahrbahn Fläche 725,52 m², Oberfläche	01.07.2005	14,5	33,0	34.601,72				2.232,37	32.369,35
	2/0040001/68209	Hart / Hart 102 / Fahrbahn Fläche 790,84 m², Oberfläche A	01.07.2005	14,5	33,0	37.717,00				2.433,35	35.283,65
	2/0040001/68210	Hart / Hart 109 / Fahrbahn Fläche 595,32 m², Oberfläche A	01.07.2005	14,5	33,0	28.392,20				1.831,75	26.560,45
	2/0040001/68211	Hart / Hart 111 / Fahrbahn Fläche 571,88 m², Oberfläche A	01.07.2005	14,5	33,0	27.274,28				1.759,63	25.514,65
	2/0040001/68213	Hart / Hart 403 Ost / Fahrbahn Fläche 334,52 m², Oberfläch	01.07.2005	14,5	33,0	15.954,04				1.029,29	14.924,75
	2/0040001/68214	Jeserz Nord / Fahrbahn Fläche 510,20 m², Oberfläche Aspl	01.07.2005	14,5	33,0	24.332,60				1.569,85	22.762,75
	2/0040001/68215	Jeserz Süd / Fahrbahn Fläche 570,52 m², Oberfläche Asph	01.07.2005	14,5	33,0	27.209,40				1.755,45	25.453,95
	2/0040001/68216	Konventgarten Süd / Fahrbahn Fläche 510,96 m², Oberfläc	01.07.2005	14,5	33,0	24.368,87				1.572,19	22.796,68
	2/0040001/68217	Konventgarten Nord / Fahrbahn Fläche 141,80 m², Oberflä	01.07.2005	14,5	33,0	6.762,76				436,31	6.326,45
	2/0040001/68218	Pöckau / Lind 242 Ost / Fahrbahn Fläche 1.423,88 m², Obe	01.07.2005	14,5	33,0	72.859,85				4.700,64	68.159,21
	2/0040001/68219	Riegersdorf / Riegersdorf 166 / Fahrbahn Fläche 293,04 m²	01.07.2005	14,5	33,0	13.975,76				901,66	13.074,10
	2/0040001/68220	Neuhaus / Neuhaus 175 / Fahrbahn Fläche 423,80 m², Obe	01.07.2005	14,5	33,0	20.212,00				1.304,00	18.908,00
	2/0040001/68221	Neuhaus / Fahrbahn Fläche 223,60 m², Oberfläche Asphalt	01.07.2005	14,5	33,0	10.664,00				688,00	9.976,00
	2/0040001/68222	Pöckau / Pöckau 208 Nord / Fahrbahn Fläche 351,44 m², C	01.07.2005	14,5	33,0	16.761,00				1.081,35	15.679,65
	2/0040001/68224	Pöckau / Pöckau 213 Süd / Fahrbahn Fläche 401,48 m², Ol	01.07.2005	14,5	33,0	19.147,52				1.235,32	17.912,20
	2/0040001/68225	Pöckau / Pöckau 216 / Fahrbahn Fläche 818,12 m², Oberflä	01.07.2005	14,5	33,0	39.018,04				2.517,29	36.500,75
	2/0040001/68226	Seltschach / Seltschach 42 Nord / Fahrbahn Fläche 482,80	01.07.2005	14,5	33,0	27.705,43				1.787,45	25.917,98
	2/0040001/68227	Pöckau / Pöckau 231 / Fahrbahn Fläche 270,72 m², Oberflä	01.07.2005	14,5	33,0	12.911,27				832,99	12.078,28
	2/0040001/68228	Pöckau / Pöckau 236 / Fahrbahn Fläche 238,16 m², Oberflä	01.07.2005	14,5	33,0	11.358,40				732,80	10.625,60
	2/0040001/68229	Riegersdorf / Riegersdorf 155 Nord / Fahrbahn Fläche 739,	01.07.2005	14,5	33,0	35.254,16				2.274,46	32.979,70
	2/0040001/68230	Riegersdorf / Riegersdorf 165 / Fahrbahn Fläche 166,56 m²	01.07.2005	14,5	33,0	7.943,64				512,49	7.431,15
	2/0040001/68232	Neuhaus / Zufahrt Friedhof Neuhaus / Fahrbahn Fläche 66	01.07.2005	14,5	33,0	31.892,80				2.057,60	29.835,20
	2/0040001/68233	Schütterstraße Nord / Fahrbahn Fläche 2.047,04 m², Oberfl	01.07.2005	14,5	33,0	97.628,07				6.298,59	91.329,48
	2/0040001/68234	Seltschach / Seltschach 45 Ost / Fahrbahn Fläche 1.281,96	01.07.2005	14,5	33,0	61.139,64				3.944,49	57.195,15
	2/0040001/68235	Seltschach / Seltschach 48 Ost / Fahrbahn Fläche 426,76 r	01.07.2005	14,5	33,0	20.353,16				1.313,11	19.040,05
	2/0040001/68236	Seltschach / Seltschach 50 Nord / Fahrbahn Fläche 566,84	01.07.2005	14,5	33,0	27.033,92				1.744,12	25.289,80
	2/0040001/68237	Seltschach / Seltschach 52 Nord / Fahrbahn Fläche 970,72	01.07.2005	14,5	33,0	61.076,09				3.940,39	57.135,70
	2/0040001/68238	Seltschach / Seltschach 60 Süd / Fahrbahn Fläche 1.126,4	01.07.2005	14,5	33,0	54.130,41				3.492,28	50.638,13
	2/0040001/68239	Seltschach / Seltschach 62 Süd / Fahrbahn Fläche 1.786,6	01.07.2005	14,5	33,0	85.207,08				5.497,23	79.709,85
	2/0040001/68240	Seltschach / Seltschach 62 Mitte / Fahrbahn Fläche 679,68	01.07.2005	14,5	33,0	32.415,52				2.091,32	30.324,20
	2/0040001/68242	Sankt Leonhard bei Siebenbrünn / St. Leonhard 135 Ost / F	01.07.2005	14,5	33,0	27.396,36				1.767,51	25.628,85
	2/0040001/68243	Sankt Leonhard bei Siebenbrünn / St. Leonhard 137 Nord /	01.07.2005	14,5	33,0	17.144,44				1.106,09	16.038,35

MVAG	Ansatz Konto	Bezeichnung	Inbetrieb-nahme	RND	ND	Buchwert 31.12.2022	Zugänge/ + Umbuchungen	Abgänge/ -	Wertaufholung+/ Wertminderung-	Abschreibung	Buchwert 31.12.2023
	2/0040001/68244	Sankt Leonhard bei Siebenbrünn / St. Leonhard 140 / Fahrl	01.07.2005	14,5	33,0	50.883,88				3.282,83	47.601,05
	2/0040001/68245	Sankt Leonhard bei Siebenbrünn / St. Leonhard 141 / Fahrl	01.07.2005	14,5	33,0	42.675,72				2.753,27	39.922,45
	2/0040001/68246	Sankt Leonhard bei Siebenbrünn / St. Leonhard 145 / Fahrl	01.07.2005	14,5	33,0	21.812,56				1.407,26	20.405,30
	2/0040001/68249	Maglern / Lukas Stiftung 416 / Fahrbahn Fläche 119,76 m²,	01.07.2005	14,5	33,0	5.711,64				368,49	5.343,15
	2/0040001/68251	Thörl Maglern / Fahrbahn Fläche 289,24 m², Oberfläche As	01.07.2005	14,5	33,0	13.794,52				889,97	12.904,55
	2/0040001/68252	Maglern / Thörl Maglern 10 / Fahrbahn Fläche 790,12 m², C	01.07.2005	14,5	33,0	37.682,64				2.431,14	35.251,50
	2/0040001/68253	Maglern / Thörl Maglern 15 West / Fahrbahn Fläche 822,60	01.07.2005	14,5	33,0	39.231,68				2.531,08	36.700,60
	2/0040001/68257	Neuhaus / Neuhaus 171 Süd / Fahrbahn Fläche 510,68 m²,	01.07.2005	14,5	33,0	24.355,52				1.571,32	22.784,20
	2/0040001/68258	Pöckau / Pöckau 243 / Fahrbahn Fläche 1.536,92 m², Ober	01.07.2005	14,5	33,0	74.184,98				4.786,13	69.398,85
	2/0040001/68260	Maglern / Thörl Maglern 01 West Mitte / Fahrbahn Fläche 1	01.07.2005	14,5	33,0	50.838,08				3.279,88	47.558,20
	2/0040001/68261	Neuhaus / Zufahrt Bahnhof Neuhaus Nord / Fahrbahn Fläcl	01.07.2005	14,5	33,0	26.303,64				1.697,01	24.606,63
	2/0040001/68262	Neuhaus / Zufahrt Bahnhof Neuhaus Ost / Fahrbahn Fläche	01.07.2005	14,5	33,0	9.557,53				616,61	8.940,92
	2/0040001/68264	Riegersdorf / Riegersdorf 168 / Fahrbahn Fläche 574,44 m²	01.07.2012	21,5	33,0	39.018,56				1.734,16	37.284,40
	2/0040001/68267	Gretl Komposch Platz / Fahrbahn Fläche 149,20 m², Oberfl	01.07.2005	14,5	33,0	7.115,68				459,08	6.656,60
	2/0040001/68281	Seltschach / Seltschach 47 Ost / Fahrbahn Fläche 150 m²,	08.08.2022	31,5	33,0	17.455,08				537,08	16.918,00
	2/0040001/68382	Sankt Leonhard bei Siebenbrünn / St. Leonhard 144 neu / F	15.10.2022	31,5	33,0	64.871,14	1.814,64			2.024,39	64.661,39
	2/0040001/68383	Maglern / Lukas Stiftung 416 / Fahrbahn Fläche 175,52 m²,	30.06.2021	30,0	33,0	36.902,76				1.190,41	35.712,35
	2/0040001/68388	Ahornweg/Ahornweg Nord Süd neu/2022 Sch.	11.10.2022	31,5	33,0	44.438,95	4.235,79			1.433,54	47.241,20
	2/0040001/68401	Lindenweg Asphalt/ Fahrbahn Fläche 318,40 m², Oberfläch	31.10.2023	32,5	33,0	1.273,60	156.183,37			2.385,71	155.071,26
	2/0040001/68402	Marktstraße West - B 83/ Verbindungsweg Fahrbahn Fläch	01.08.2023	15,0	33,0		4.001,92			129,09	3.872,83
	2/0040002/00001	Pöckau / Pöckau 222 Nord Schotter / Fahrbahn Fläche 140	01.01.2015	1,0	10,0	561,92				280,96	280,96
	2/0040002/00017	Maglern / Thörl Maglern 34 West Schotter / Fahrbahn Fläch	01.01.2015	1,0	10,0	642,88				321,44	321,44
	2/0040002/00018	Erlendorf / Erlendorf 83 Mitte Gelände / Fahrbahn Fläche 2	01.01.2015	0,0	10,0						
	2/0040002/00029	Seltschach / Seltschach 56 / Fahrbahn Fläche 737,48 m², C	01.07.2005	14,5	33,0	35.172,12				2.269,17	32.902,95
	2/0040002/00031	Bildstockstraße Nord Schotter / Fahrbahn Fläche 1.117,12	01.01.2015	1,0	10,0	4.468,48				2.234,24	2.234,24
	2/0040002/00032	Pöckau / Pöckau 204 Schotter / Fahrbahn Fläche 118,20 m	01.01.2012	0,0	10,0						
	2/0040002/00045	Radweg R3 Ost Schotter / Almwirtschaft-Nötsch / Geh- und	01.01.2015	1,0	10,0	7.274,52				3.637,26	3.637,26
	2/0040002/00054	Hart / Hart 105 Schotter / Fahrbahn Fläche 732,52 m², Obe	01.01.2012	0,0	10,0						
	2/0040002/00055	Bildstockstraße Süd Schotter / Fahrbahn Fläche 303,12 m²	01.01.2015	1,0	10,0	1.212,48				606,24	606,24
	2/0040002/00058	Radweg R3 West Schotter / Almwirtschaft-Nötsch / Geh- ur	01.01.2015	1,0	10,0	5.286,00				2.643,00	2.643,00
	2/0040002/00061	Maglern / Thörl Maglern 29 West Schotter / Fahrbahn Fläch	01.01.2015	1,0	10,0	2.178,72				1.089,36	1.089,36
	2/0040002/00064	Seltschach / Seltschach 63 West Schotter / Fahrbahn Fläch	01.01.2015	1,0	10,0	2.175,36				1.087,68	1.087,68
	2/0040002/00076	Hart / Hart 417 Schotter / Fahrbahn Fläche 700,92 m², Obe	15.08.2020	6,5	10,0	26.776,48				3.570,20	23.206,28
	2/0040002/00077	Am Hügel Nord Gelände / Fahrbahn Fläche 1.904,36 m², O	01.01.2015	0,0	10,0						
	2/0040002/00079	Haselweg Schotter und Gelände / Fahrbahn Fläche 316,00	01.01.2015	1,0	10,0	1.264,00				632,00	632,00
	2/0040002/00008	neu Hohenthurn Schotter / Fahrbahn Fläche 762,92 m², Ob	01.01.2015	1,0	10,0	3.051,68				1.525,84	1.525,84
	2/0040002/00080	Radendorf / Radendorf 415 Gelände / Fahrbahn Fläche 1.1	01.01.2015	0,0	10,0						
	2/0040002/00081	Neuhaus 419 Schotter / Fahrbahn Fläche 1.374,00 m², Obe	15.10.2020	6,5	10,0	20.277,34				2.703,65	17.573,69
	2/0040002/00082	Hart / Hart 403 West Schotter / Fahrbahn Fläche 602,32 m²	15.09.2022	31,5	33,0	61.043,91				1.878,27	59.165,64

MVAG	Ansatz Konto	Bezeichnung	Inbetrieb-nahme	RND	ND	Buchwert 31.12.2022	Zugänge/ + Umbuchungen	Abgänge/ -	Wertaufholung+/ Wertminderung-	Abschreibung	Buchwert 31.12.2023
	2/0040002/00083	Pöckau / Pöckau 208 Süd Schotter / Fahrbahn Fläche 564,	01.01.2015	1,0	10,0	2.258,40				1.129,20	1.129,20
	2/0040002/00085	Sankt Leonhard bei Siebenbrünn / St. Leonhard 131 Mitte S	01.01.2015	1,0	10,0	633,92				316,96	316,96
	2/0040002/00086	Sankt Leonhard bei Siebenbrünn / St. Leonhard 145 Schott	20.01.2022	8,0	10,0	2.560,63				284,51	2.276,12
	2/0040002/00089	Maglern / Thörl Maglern 19 Nord Gelände / Fahrbahn Fläch	01.01.2015	0,0	10,0						
	2/0040002/00092	Parkplatz Bergbahnen, Eisbahn Schotter / Fahrbahn Fläche	01.01.2012	0,0	10,0						
	2/0040002/00093	Lindenweg Gelände / Fahrbahn Fläche 394,80 m², Oberfläc	01.01.2015	0,0	10,0						
	2/0040002/00094	Seltschach / Seltschach 59 / Fahrbahn Fläche 463,72 m², C	01.01.2015	1,0	10,0	1.854,88				927,44	927,44
	2/0040002/00095	Haselweg Schotter und Gelände / Fahrbahn Fläche 237,76	01.01.2015	0,0	10,0						
	2/0040002/00096	Riegersdorf / Riegersdorf 155 Süd Gelände / Fahrbahn Flä	01.01.2016	0,0	10,0						
	2/0040002/00097	Pöckau Nähe 207/209 Schotter Mikulagründe, Greschischn	14.10.2021	7,5	10,0	18.535,48				2.180,64	16.354,84
	2/0040004/00237	Nepomukbrücke	07.09.2013	29,5	40,0	597.947,81				19.604,85	578.342,96
	616300	**Sonstige Straßen und Wege**				**0,00**	**528.605,12**	**192.446,98**	**0,00**	**5.093,31**	**331.064,83**
	2/0040001/68391	Radweg R3C, Ortsdurchfahrt Arnoldstein, 2022/2023 Geme	30.11.2023	32,5	33,0		528.605,12	192.446,98		5.093,31	331.064,83
	710000	**Land- und forstwirtschaftlicher Wegebau**				**0,00**	**0,00**	**0,00**	**0,00**	**0,00**	**0,00**
	2/0040001/68312	Wirtschaftsweg nördl. Seltschach 56 / Fahrbahn Fläche 2.5	01.01.2015	0,0	10,0						
	2/0040001/68356	Wirtschaftsweg östlich B111 / Fahrbahn Fläche 834,08 m²,	01.01.2015	0,0	10,0						
	2/0040002/00010	Wirtschaftsweg nördlich Pessendellach 21 / Fahrbahn Fläc	01.01.2015	0,0	10,0						
	2/0040002/00011	Wirtschaftsweg östl. St. Leonhard Friedhof / Fahrbahn Fläc	01.01.2015	0,0	10,0						
	2/0040002/00012	Wirtschaftsweg westlich Waldparkstadion / Fahrbahn Fläch	01.01.2015	0,0	10,0						
	2/0040002/00013	Wirtschaftsweg Lind Friedhof Süd / Fahrbahn Fläche 1.110	01.01.2015	0,0	10,0						
	2/0040002/00014	Wirtschaftsweg nördl. Thörl Maglern 23 / Fahrbahn Fläche	01.01.2015	0,0	10,0						
	2/0040002/00015	Wirtschaftsweg Tschau 8 / Fahrbahn Fläche 3.076,44 m², C	01.01.2015	0,0	10,0						
	2/0040002/00016	Wirtschaftsweg südl. Seltschach 57 / Fahrbahn Fläche 4.33	01.01.2015	0,0	10,0						
	2/0040002/00019	Wirtschaftsweg Schütt 198 / Fahrbahn Fläche 14.198,72 m²	01.01.2015	0,0	10,0						
	2/0040002/00002	Wirtschaftsweg nördlich Neuhaus 178 / Fahrbahn Fläche 2.	01.01.2015	0,0	10,0						
	2/0040002/00020	Wirtschaftsweg Pöckau 238 / Fahrbahn Fläche 1.349,72 m²	01.01.2015	0,0	10,0						
	2/0040002/00021	Wirtschaftsweg südl. St. Leonhard 134 / Fahrbahn Fläche 2	01.01.2015	0,0	10,0						
	2/0040002/00022	Wirtschaftsweg St. Leonhard 142 / Fahrbahn Fläche 819,64	01.01.2015	0,0	10,0						
	2/0040002/00023	Wirtschaftsweg östl. Seltschach 59 / Fahrbahn Fläche 224,	01.01.2015	0,0	10,0						
	2/0040002/00024	Wirtschaftsweg nördlich Thörl-Maglern 23 / Fahrbahn Fläch	01.01.2015	0,0	10,0						
	2/0040002/00025	Wirtschaftsweg westlich St. Leonhard 131 / Fahrbahn Fläch	01.01.2015	0,0	10,0						
	2/0040002/00026	Wirtschaftsweg westlich Thörl-Maglern 21 / Fahrbahn Fläch	01.01.2015	0,0	10,0						
	2/0040002/00027	Wirtschaftsweg nördlich Bahnhof Pöckau / Fahrbahn Fläche	01.01.2015	0,0	10,0						
	2/0040002/00028	Wirtschaftsweg Thörl Maglern 16 / Fahrbahn Fläche 454,20	01.01.2015	0,0	10,0						
	2/0040002/00003	Brandschutzweg Pöckau / Fahrbahn Fläche 12.021,96 m²,	01.01.2015	0,0	10,0						
	2/0040002/00030	Wirtschaftsweg Hart 111 / Fahrbahn Fläche 2.317,76 m², O	01.01.2015	0,0	10,0						
	2/0040002/00033	Wirtschaftsweg östl. Thörl Maglern 11 / Fahrbahn Fläche 79	01.01.2015	0,0	10,0						
	2/0040002/00034	Wirtschaftsweg nördlich St. Leonhard 134 / Fahrbahn Fläch	01.01.2015	0,0	10,0						

MVAG	Ansatz Konto	Bezeichnung	Inbetrieb-nahme	RND	ND	Buchwert 31.12.2022	Zugänge/ + Umbuchungen	Abgänge/ -	Wertaufholung+/ Wertminderung-	Abschreibung	Buchwert 31.12.2023
	2/0040002/00035	Wirtschaftsweg westlich Lind 244 / Fahrbahn Fläche 2.301,	01.01.2015	0,0	10,0						
	2/0040002/00036	Wirtschaftsweg östlich Lind 246 / Fahrbahn Fläche 1.891,7	01.01.2015	0,0	10,0						
	2/0040002/00037	Wirtschaftsweg westlich FC Riegersdorf / Fahrbahn Fläche	01.01.2015	0,0	10,0						
	2/0040002/00038	Wirtschaftsweg östlich Riegersdorf 151 / Fahrbahn Fläche	01.01.2015	0,0	10,0						
	2/0040002/00039	Wirtschaftsweg nördlich St. Leonhard 141 / Fahrbahn Fläch	01.01.2015	0,0	10,0						
	2/0040002/00004	Wirtschaftsweg südl. Seltschach 70 / Fahrbahn Fläche 3.70	01.01.2015	0,0	10,0						
	2/0040002/00040	Wirtschaftsweg südl. Seltschach 58 / Fahrbahn Fläche 1.11	01.01.2015	0,0	10,0						
	2/0040002/00041	Wirtschaftsweg Grenze Wurzenpaß / Fahrbahn Fläche 912	01.01.2015	0,0	10,0						
	2/0040002/00042	Wirtschaftsweg nördl. Almwirtschaft / Fahrbahn Fläche 4.14	01.01.2015	0,0	10,0						
	2/0040002/00043	Wirtschaftsweg östlich St. Leonhard 142 / Fahrbahn Fläche	01.01.2015	0,0	10,0						
	2/0040002/00044	Wirtschaftsweg östlich Pöckau 239 / Fahrbahn Fläche 492,	01.01.2015	0,0	10,0						
	2/0040002/00046	Wirtschaftsweg westlich Thörl Maglern 18 / Fahrbahn Fläch	01.01.2015	0,0	10,0						
	2/0040002/00047	Wirtschaftsweg Neuhaus 178 / Fahrbahn Fläche 2.557,12 r	01.01.2015	0,0	10,0						
	2/0040002/00048	Wirtschaftsweg Pöckau-Lind Nord / Fahrbahn Fläche 3.779	01.01.2015	0,0	10,0						
	2/0040002/00049	Wirtschaftsweg südlich Seltschach 54 / Fahrbahn Fläche 1.	01.01.2015	0,0	10,0						
	2/0040002/00005	Wirtschaftsweg östl. Seltschach 54 / Fahrbahn Fläche 3.85	01.01.2015	0,0	10,0						
	2/0040002/00050	Wirtschaftsweg westlich Autobahnauffahrt Thörl / Fahrbahn	01.01.2015	0,0	10,0						
	2/0040002/00051	Wirtschaftsweg Talstation West / Fahrbahn Fläche 2.381,7	01.01.2015	0,0	10,0						
	2/0040002/00052	Wirtschaftsweg nördlich Kindergarten Seltschach / Fahrbah	01.01.2015	0,0	10,0						
	2/0040002/00053	Wirtschaftsweg östl. Werdastraße / Fahrbahn Fläche 1.662	01.01.2015	0,0	10,0						
	2/0040002/00056	Wirtschaftsweg nördl. St. Leonhard 142 / Fahrbahn Fläche	01.01.2015	0,0	10,0						
	2/0040002/00057	Wirtschaftsweg Transalpine / Fahrbahn Fläche 1.592,00 m²	01.01.2015	0,0	10,0						
	2/0040002/00059	Wirtschaftsweg Lind 245 / Fahrbahn Fläche 3.896,80 m², O	01.01.2015	0,0	10,0						
	2/0040002/00006	Wirtschaftsweg Wurzenpaß / Fahrbahn Fläche 3.958,28 m²	01.01.2015	0,0	10,0						
	2/0040002/00060	Wirtschaftsweg westlich L30 Schütter Straße / Fahrbahn Fl	01.01.2015	0,0	10,0						
	2/0040002/00062	Wirtschaftsweg Tschau 8 West / Fahrbahn Fläche 1.460,00	01.01.2015	0,0	10,0						
	2/0040002/00063	Wirtschaftsweg Pöckau 210 / Fahrbahn Fläche 905,00 m²,	01.01.2015	0,0	10,0						
	2/0040002/00065	Wirtschaftsweg Karl Krobath Straße / Fahrbahn Fläche 684	01.01.2015	0,0	10,0						
	2/0040002/00066	Wirtschaftsweg südl. Seltschach 64 / Fahrbahn Fläche 2.09	01.01.2015	0,0	10,0						
	2/0040002/00067	Wirtschaftsweg östlich Schütt 197 / Fahrbahn Fläche 1.635	01.01.2015	0,0	10,0						
	2/0040002/00068	Wirtschaftsweg östlich Schütt 17 / Fahrbahn Fläche 1.134,4	01.01.2015	0,0	10,0						
	2/0040002/00069	Wirtschaftsweg Krainberg / Fahrbahn Fläche 1.958,16 m²,	01.01.2015	0,0	10,0						
	2/0040002/00007	Wirtschaftsweg Friedhof Arnoldstein / Fahrbahn Fläche 202	01.01.2015	0,0	10,0						
	2/0040002/00070	Wirtschaftsweg westl. Seltschach 42 / Fahrbahn Fläche 57	01.01.2015	0,0	10,0						
	2/0040002/00071	Wirtschaftsweg westl. Gailtalzubringer / Fahrbahn Fläche 7	01.01.2015	0,0	10,0						
	2/0040002/00072	Wirtschaftsweg westl. Neubaugasse / Fahrbahn Fläche 927	01.01.2015	0,0	10,0						
	2/0040002/00073	Wirtschaftsweg östl. Gailtalzubringer / Fahrbahn Fläche 1.4	01.01.2015	0,0	10,0						
	2/0040002/00074	Wirtschaftsweg östlich Autobahnauffahrt Thörl / Fahrbahn F	01.01.2015	0,0	10,0						
	2/0040002/00075	Wirtschaftsweg Zufahrt Spielplatz Erlendorf / Fahrbahn Flä	01.01.2015	0,0	10,0						

MVAG	Ansatz Konto	Bezeichnung	Inbetrieb-nahme	RND	ND	Buchwert 31.12.2022	Zugänge/ +	Abgänge/ Umbuchungen -	Wertaufholung+/ Wertminderung-	Abschreibung	Buchwert 31.12.2023
	2/0040002/00084	Wirtschaftsweg nördlich FC Riegersdorf / Fahrbahn Fläche	01.01.2015	0,0	10,0						
	2/0040002/00087	Wirtschaftsweg Thörl Maglern 05 / Fahrbahn Fläche 280,76	01.01.2015	0,0	10,0						
	2/0040002/00009	Wirtschaftsweg Kindergarten Seltschach / Fahrbahn Fläche	01.01.2015	0,0	10,0						
	2/0040002/00090	Wirtschaftsweg Zufahrt Bunkermuseum / Fahrbahn Fläche	01.01.2015	0,0	10,0						
	2/0040002/00091	Wirtschaftsweg nordöstlich Kindergarten Seltschach / Gehv	01.01.2015	0,0	10,0						
	840000	**Grundbesitz**				**5.079.358,72**	**12.332,24**	**13.560,28**	**0,00**	**0,00**	**5.078.130,68**
	1/0010001/04555	Grundstück Nr. 273/18, KG-Nr. 75402, Sonstige Freizeitfläc	01.01.1900			5.652,00					5.652,00
	1/0010001/04644	Grundstück Nr. 870/1, KG-Nr. 75402, Sonstige Freizeitfläch	01.01.1900			10.092,00					10.092,00
	1/0010002/04527	Grundstück Nr. 1234/3, KG-Nr. 75402, Sonstige Fels- und (	01.01.1900			10.796,56					10.796,56
	1/0010002/04585	Grundstück Nr. 424, KG-Nr. 75402, Sonstige Fels- und Ger	01.01.1900			3.162,74					3.162,74
	1/0010002/05287	Grundstück Nr. 2025/2, KG-Nr. 75447, Sonstige Vegetation	01.01.1900			7.330,96					7.330,96
	1/0020001/04347	Grundstück Nr. .136, KG-Nr. 75402, Bauflächen, Kärntner S	01.01.1900			87.420,00					87.420,00
	1/0020001/04353	Grundstück Nr. .32/1, KG-Nr. 75402, Bauflächen, Klosterwe	01.01.1900			13.680,00					13.680,00
	1/0020001/04355	Grundstück Nr. .32/2, KG-Nr. 75402, Bauflächen, Klosterwe	01.01.1900			5.220,00					5.220,00
	1/0020001/04356	Grundstück Nr. .32/2, KG-Nr. 75402, Bauflächen, Klosterwe	01.01.1900			5.280,00					5.280,00
	1/0020001/04358	Grundstück Nr. .433, KG-Nr. 75402, Bauflächen, Gretl Kom	01.01.1900			42.540,00					42.540,00
	1/0020001/04360	Grundstück Nr. .434, KG-Nr. 75402, Bauflächen, Josef Bürg	01.01.1900			51.360,00					51.360,00
	1/0020001/04362	Grundstück Nr. .436, KG-Nr. 75402, Bauflächen, Sebastian	01.01.1900			44.400,00					44.400,00
	1/0020001/04363	Grundstück Nr. .444, KG-Nr. 75402, Bauflächen, Sebastian	01.01.1900			26.400,00					26.400,00
	1/0020001/04364	Grundstück Nr. .87/1, KG-Nr. 75402, Bauflächen, Schrottur	01.01.1900			44.760,00					44.760,00
	1/0020001/04365	Grundstück Nr. .87/1, KG-Nr. 75402, Bauflächen, Schrottur	01.01.1900			16.440,00					16.440,00
	1/0020001/04369	Grundstück Nr. 1037/1, KG-Nr. 75402, Bauflächen Gebäud	01.01.1900			34.140,00					34.140,00
	1/0020001/04373	Grundstück Nr. 1039/1, KG-Nr. 75402, Bauflächen Gebäud	01.01.1900			5.760,00					5.760,00
	1/0020001/04384	Grundstück Nr. 1077/18, KG-Nr. 75402, Bauflächen, Brücke	01.01.1900			31,16					31,16
	1/0020001/04395	Grundstück Nr. 1090/1, KG-Nr. 75402, Bauflächen Gebäud	01.01.1900			2.640,00					2.640,00
	1/0020001/04542	Grundstück Nr. 265/17, KG-Nr. 75402, Bauflächen, Kärntne	01.01.1900			76.620,00					76.620,00
	1/0020001/04556	Grundstück Nr. 273/19, KG-Nr. 75402, Bauflächen, Nußalle	01.01.1900			26.820,00					26.820,00
	1/0020001/04558	Grundstück Nr. 273/20, KG-Nr. 75402, Bauflächen, Gemeir	01.01.1900			20.703,60					20.703,60
	1/0020001/04559	Grundstück Nr. 273/20, KG-Nr. 75402, Bauflächen, Gemeir	01.01.1900			167,40					167,40
	1/0020001/04561	Grundstück Nr. 273/21, KG-Nr. 75402, Bauflächen, Gemeir	01.01.1900			4.671,60					4.671,60
	1/0020001/04562	Grundstück Nr. 273/21, KG-Nr. 75402, Bauflächen, Gemeir	01.01.1900			22.937,40					22.937,40
	1/0020001/04569	Grundstück Nr. 273/24, KG-Nr. 75402, Bauflächen, Nußalle	01.01.1900			55.020,00					55.020,00
	1/0020001/04572	Grundstück Nr. 273/26, KG-Nr. 75402, Bauflächen Gebäud	01.01.1900			4.440,00					4.440,00
	1/0020001/04573	Grundstück Nr. 273/7, KG-Nr. 75402, Bauflächen, Nußallee	01.01.1900			1.560,00					1.560,00
	1/0020001/04630	Grundstück Nr. 73/2, KG-Nr. 75402, Bauflächen, Konventga	01.01.1900			8.880,00					8.880,00
	1/0020001/04651	Grundstück Nr. 910/3, KG-Nr. 75402, Bauflächen, Revelant	01.01.1900			43.560,00					43.560,00
	1/0020001/04656	Grundstück Nr. 915/26, KG-Nr. 75402, Bauflächen, Revelai	01.01.1900			121.380,00					121.380,00
	1/0020001/04662	Grundstück Nr. .28, KG-Nr. 75417, Bauflächen, Sankt Leon	01.01.1900			3.800,00					3.800,00

MVAG	Ansatz Konto	Bezeichnung	Inbetrieb-nahme	RND	ND	Buchwert 31.12.2022	Zugänge/ + Umbuchungen	Abgänge/ -	Wertaufholung+/ Wertminderung-	Abschreibung	Buchwert 31.12.2023
	1/0020001/04795	Grundstück Nr. 525/1, KG-Nr. 75417, Bauflächen Gebäude	01.01.1900			30,40					30,40
	1/0020001/04800	Grundstück Nr. 559/2, KG-Nr. 75417, Bauflächen, Riegersc	01.01.1900			319,20					319,20
	1/0020001/04811	Grundstück Nr. .93, KG-Nr. 75427, Bauflächen, Maglern 38	01.01.1900			10.592,00					10.592,00
	1/0020001/04921	Grundstück Nr. 268/2, KG-Nr. 75427, Bauflächen, Maglern	01.01.1900			22.304,00					22.304,00
	1/0020001/04956	Grundstück Nr. .48/2, KG-Nr. 75433, Bauflächen, Pöckau 5	01.01.1900			7.200,00					7.200,00
	1/0020001/05208	Grundstück Nr. 850/2, KG-Nr. 75436, Bauflächen, Riegersc	01.01.1900			32.900,00					32.900,00
	1/0020001/05211	Grundstück Nr. 850/8, KG-Nr. 75436, Bauflächen, Riegersc	01.01.1900			39.410,00					39.410,00
	1/0020001/05237	Grundstück Nr. 1528/1, KG-Nr. 75447, Bauflächen, Seltsch	01.01.1900			3.920,00					3.920,00
	1/0020001/05248	Grundstück Nr. 1870/1, KG-Nr. 75447, Bauflächen, Seltsch	01.01.1900			234,08					234,08
	1/0020002/04543	Grundstück Nr. 265/17, KG-Nr. 75402, Sonstige, Kärntner S	01.01.1900			231.660,00					231.660,00
	1/0020002/04547	Grundstück Nr. 265/36, KG-Nr. 75402, Sonstige Betriebsflä	01.01.1900			44.700,00					44.700,00
	1/0020002/04560	Grundstück Nr. 273/20, KG-Nr. 75402, Sonstige, Gemeinde	01.01.1900			5.322,60					5.322,60
	1/0020002/04565	Grundstück Nr. 273/21, KG-Nr. 75402, Sonstige, Gemeinde	01.01.1900			201,00					201,00
	1/0020002/04566	Grundstück Nr. 273/21, KG-Nr. 75402, Sonstige, Gemeinde	01.01.1900			988,20					988,20
	1/0020002/04575	Grundstück Nr. 273/8, KG-Nr. 75402, Sonstige, Nußallee 8	01.01.1900			191.760,00					191.760,00
	1/0020002/04591	Grundstück Nr. 534/16, KG-Nr. 75402, Sonstige Betriebsflä	01.01.1900			64,60					64,60
	1/0020002/04635	Grundstück Nr. 73/37, KG-Nr. 75402, Sonstige, Friedhofsal	01.01.1900			977,36					977,36
	1/0020002/04637	Grundstück Nr. 74/1, KG-Nr. 75402, Sonstige Friedhöfe, 2.(	01.01.1900			1.555,72					1.555,72
	1/0020002/04639	Grundstück Nr. 74/3, KG-Nr. 75402, Sonstige, Friedhofsalle	01.01.1900			11.498,04					11.498,04
	1/0020002/04641	Grundstück Nr. 74/7, KG-Nr. 75402, Sonstige Friedhöfe, 2.:	01.01.1900			1.785,24					1.785,24
	1/0020002/04667	Grundstück Nr. 1013/3, KG-Nr. 75417, Sonstige Friedhöfe,	01.01.1900			1.979,04					1.979,04
	1/0020002/04796	Grundstück Nr. 525/1, KG-Nr. 75417, Sonstige Betriebsfläc	01.01.1900			303,24					303,24
	1/0020002/04813	Grundstück Nr. .93, KG-Nr. 75427, Sonstige, Maglern 38 B	01.01.1900			7.648,00					7.648,00
	1/0020002/04814	Grundstück Nr. .94, KG-Nr. 75427, Sonstige Betriebsfläche	01.01.1900			1.728,00					1.728,00
	1/0020002/04923	Grundstück Nr. 268/2, KG-Nr. 75427, Sonstige, Maglern 38	01.01.1900			11.744,00					11.744,00
	1/0020002/04925	Grundstück Nr. 269/2, KG-Nr. 75427, Sonstige Betriebsfläc	01.01.1900			18.048,00					18.048,00
	1/0020002/04949	Grundstück Nr. 863/1, KG-Nr. 75427, Sonstige, Maglern GN	01.01.1900			432,44					432,44
	1/0020002/04950	Grundstück Nr. 863/2, KG-Nr. 75427, Sonstige Friedhöfe, 1	01.01.1900			1.048,04					1.048,04
	1/0020002/04957	Grundstück Nr. .48/2, KG-Nr. 75433, Sonstige, Pöckau 50 E	01.01.1900			23.250,00					23.250,00
	1/0020002/04978	Grundstück Nr. 452/4, KG-Nr. 75433, Sonstige Friedhöfe, 1	01.01.1900			828,40					828,40
	1/0020002/04979	Grundstück Nr. 453, KG-Nr. 75433, Sonstige, Lind GNR 45	01.01.1900			1.368,76					1.368,76
	1/0020002/04999	Grundstück Nr. 876/1, KG-Nr. 75433, Sonstige Betriebsfläc	01.01.1900			1.625,64					1.625,64
	1/0020002/05240	Grundstück Nr. 1538/2, KG-Nr. 75447, Sonstige Friedhöfe,	01.01.1900			320,72					320,72
	1/0020002/05368	Grundstück Nr. 474, KG-Nr. 75433, Sonstige Friedhöfe, 1.5	01.01.1900			1.151,40					1.151,40
	1/0020004/04351	Grundstück Nr. .311/2, KG-Nr. 75402, Sonstige Straßenver	01.01.1900			147,44		147,44			
	1/0020004/04361	Grundstück Nr. .434, KG-Nr. 75402, Sonstige, Josef Bürger	01.01.1900			12.360,00					12.360,00
	1/0020004/04367	Grundstück Nr. 1023/4, KG-Nr. 75402, Sonstige Verkehrsra	01.01.1900			76,76					76,76
	1/0020004/04368	Grundstück Nr. 1023/4, KG-Nr. 75402, Sonstige Straßenve	01.01.1900			386,84					386,84
	1/0020004/04375	Grundstück Nr. 1056/8, KG-Nr. 75402, Sonstige Straßenve	01.01.1900			460,56					460,56

MVAG	Ansatz Konto	Bezeichnung	Inbetrieb-nahme	RND	ND	Buchwert 31.12.2022	Zugänge/ + Umbuchungen	Abgänge/ -	Wertaufholung+/ Wertminderung-	Abschreibung	Buchwert 31.12.2023
	1/0020004/04377	Grundstück Nr. 106/1, KG-Nr. 75402, Sonstige Straßenverk	01.01.1900			215,84					215,84
	1/0020004/04378	Grundstück Nr. 106/5, KG-Nr. 75402, Sonstige Straßenverk	01.01.1900			96,52					96,52
	1/0020004/04379	Grundstück Nr. 106/6, KG-Nr. 75402, Sonstige Straßenverk	01.01.1900			145,16					145,16
	1/0020004/04380	Grundstück Nr. 1066/2, KG-Nr. 75402, Sonstige Straßenve	01.01.1900			266,00					266,00
	1/0020004/04382	Grundstück Nr. 1077/15, KG-Nr. 75402, Sonstige Straßenv	01.01.1900			172,52					172,52
	1/0020004/04385	Grundstück Nr. 1077/18, KG-Nr. 75402, Sonstige, Brücken	01.01.1900			107,16					107,16
	1/0020004/04392	Grundstück Nr. 1083/7, KG-Nr. 75402, Sonstige Straßenve	01.01.1900			1.678,84					1.678,84
	1/0020004/04393	Grundstück Nr. 1083/7, KG-Nr. 75402, Sonstige Verkehrsra	01.01.1900			281,96					281,96
	1/0020004/04405	Grundstück Nr. 1179/1, KG-Nr. 75402, Sonstige Straßenve	01.01.1900			583,68					583,68
	1/0020004/04406	Grundstück Nr. 1179/2, KG-Nr. 75402, Sonstige Straßenve	01.01.1900			348,08					348,08
	1/0020004/04407	Grundstück Nr. 1181/1, KG-Nr. 75402, Sonstige Straßenve	01.01.1900			623,20					623,20
	1/0020004/04408	Grundstück Nr. 1181/2, KG-Nr. 75402, Sonstige Straßenve	01.01.1900			608,00					608,00
	1/0020004/04411	Grundstück Nr. 1183/1, KG-Nr. 75402, Sonstige Straßenve	01.01.1900			7.116,64					7.116,64
	1/0020004/04412	Grundstück Nr. 1183/1, KG-Nr. 75402, Sonstige Verkehrsra	01.01.1900			1.446,28					1.446,28
	1/0020004/04415	Grundstück Nr. 1183/2, KG-Nr. 75402, Sonstige Straßenve	01.01.1900			985,72					985,72
	1/0020004/04416	Grundstück Nr. 1184, KG-Nr. 75402, Sonstige Straßenverk	01.01.1900			747,08					747,08
	1/0020004/04417	Grundstück Nr. 1185, KG-Nr. 75402, Sonstige Straßenverk	01.01.1900			468,92					468,92
	1/0020004/04418	Grundstück Nr. 1186/1, KG-Nr. 75402, Sonstige Straßenve	01.01.1900			1.214,48					1.214,48
	1/0020004/04420	Grundstück Nr. 1186/2, KG-Nr. 75402, Sonstige Straßenve	01.01.1900			8.706,56					8.706,56
	1/0020004/04421	Grundstück Nr. 1186/2, KG-Nr. 75402, Sonstige Verkehrsra	01.01.1900			1.548,88					1.548,88
	1/0020004/04422	Grundstück Nr. 1187, KG-Nr. 75402, Sonstige Straßenverk	01.01.1900			554,80					554,80
	1/0020004/04423	Grundstück Nr. 1187, KG-Nr. 75402, Sonstige Verkehrsran	01.01.1900			348,08					348,08
	1/0020004/04425	Grundstück Nr. 1188/1, KG-Nr. 75402, Sonstige Straßenve	01.01.1900			469,68					469,68
	1/0020004/04426	Grundstück Nr. 1189, KG-Nr. 75402, Sonstige Straßenverk	01.01.1900			1.596,00					1.596,00
	1/0020004/04427	Grundstück Nr. 1190, KG-Nr. 75402, Sonstige Straßenverk	01.01.1900			194,56					194,56
	1/0020004/04428	Grundstück Nr. 1191/1, KG-Nr. 75402, Sonstige Straßenve	01.01.1900			577,60					577,60
	1/0020004/04429	Grundstück Nr. 1191/2, KG-Nr. 75402, Sonstige Straßenve	01.01.1900			680,96					680,96
	1/0020004/04430	Grundstück Nr. 1191/3, KG-Nr. 75402, Sonstige Straßenve	01.01.1900			595,08					595,08
	1/0020004/04433	Grundstück Nr. 1192, KG-Nr. 75402, Sonstige Straßenverk	01.01.1900			5.695,44					5.695,44
	1/0020004/04434	Grundstück Nr. 1193/5, KG-Nr. 75402, Sonstige Straßenve	01.01.1900			1.934,20					1.934,20
	1/0020004/04436	Grundstück Nr. 1194/1, KG-Nr. 75402, Sonstige Straßenve	01.01.1900			1.847,56					1.847,56
	1/0020004/04437	Grundstück Nr. 1194/2, KG-Nr. 75402, Sonstige Straßenve	01.01.1900			2.046,68					2.046,68
	1/0020004/04438	Grundstück Nr. 1194/3, KG-Nr. 75402, Sonstige Straßenve	01.01.1900			980,40					980,40
	1/0020004/04439	Grundstück Nr. 1195/1, KG-Nr. 75402, Sonstige Straßenve	01.01.1900			391,40					391,40
	1/0020004/04440	Grundstück Nr. 1195/2, KG-Nr. 75402, Sonstige Straßenve	01.01.1900			6.385,52					6.385,52
	1/0020004/04441	Grundstück Nr. 1195/2, KG-Nr. 75402, Sonstige Verkehrsra	01.01.1900			687,80					687,80
	1/0020004/04443	Grundstück Nr. 1196, KG-Nr. 75402, Sonstige Straßenverk	01.01.1900			637,64					637,64
	1/0020004/04446	Grundstück Nr. 1197/1, KG-Nr. 75402, Sonstige Straßenve	01.01.1900			5.795,76					5.795,76
	1/0020004/04447	Grundstück Nr. 1197/1, KG-Nr. 75402, Sonstige Verkehrsra	01.01.1900			1.274,52					1.274,52

MVAG	Ansatz Konto	Bezeichnung	Inbetrieb-nahme	RND	ND	Buchwert 31.12.2022	Zugänge/ + Umbuchungen	Abgänge/ -	Wertaufholung+/ Wertminderung-	Abschreibung	Buchwert 31.12.2023
	1/0020004/04448	Grundstück Nr. 1198/2, KG-Nr. 75402, Sonstige Straßenve	01.01.1900			129,96					129,96
	1/0020004/04450	Grundstück Nr. 1199, KG-Nr. 75402, Sonstige Straßenverk	01.01.1900			2.971,60					2.971,60
	1/0020004/04451	Grundstück Nr. 1199, KG-Nr. 75402, Sonstige Verkehrsran	01.01.1900			295,64					295,64
	1/0020004/04453	Grundstück Nr. 1200/1, KG-Nr. 75402, Sonstige Straßenve	01.01.1900			2.014,00					2.014,00
	1/0020004/04455	Grundstück Nr. 1200/2, KG-Nr. 75402, Wald Forststraßen,	01.01.1900			12,92					12,92
	1/0020004/04456	Grundstück Nr. 1200/2, KG-Nr. 75402, Sonstige Straßenve	01.01.1900			2.744,36					2.744,36
	1/0020004/04459	Grundstück Nr. 1201, KG-Nr. 75402, Wald Forststraßen, 89	01.01.1900			67,64					67,64
	1/0020004/04460	Grundstück Nr. 1201, KG-Nr. 75402, Sonstige Straßenverk	01.01.1900			128,44					128,44
	1/0020004/04461	Grundstück Nr. 1202/1, KG-Nr. 75402, Sonstige Straßenve	01.01.1900			2.473,80					2.473,80
	1/0020004/04463	Grundstück Nr. 1203/1, KG-Nr. 75402, Sonstige Straßenve	01.01.1900			3.665,48					3.665,48
	1/0020004/04464	Grundstück Nr. 1203/2, KG-Nr. 75402, Sonstige Straßenve	01.01.1900			6.730,56					6.730,56
	1/0020004/04465	Grundstück Nr. 1203/2, KG-Nr. 75402, Sonstige Verkehrsra	01.01.1900			2.583,24					2.583,24
	1/0020004/04466	Grundstück Nr. 1203/3, KG-Nr. 75402, Sonstige Straßenve	01.01.1900			2.258,72					2.258,72
	1/0020004/04468	Grundstück Nr. 1203/4, KG-Nr. 75402, Sonstige Straßenve	01.01.1900			3.334,88					3.334,88
	1/0020004/04469	Grundstück Nr. 1203/6, KG-Nr. 75402, Sonstige Straßenve	01.01.1900			4.359,36					4.359,36
	1/0020004/04470	Grundstück Nr. 1203/6, KG-Nr. 75402, Sonstige Verkehrsra	01.01.1900			100,32					100,32
	1/0020004/04472	Grundstück Nr. 1205/1, KG-Nr. 75402, Sonstige Straßenve	01.01.1900			55,48					55,48
	1/0020004/04474	Grundstück Nr. 1205/11, KG-Nr. 75402, Sonstige Straßenv	01.01.1900			191,52					191,52
	1/0020004/04475	Grundstück Nr. 1205/12, KG-Nr. 75402, Sonstige Straßenv	01.01.1900			41,80					41,80
	1/0020004/04476	Grundstück Nr. 1205/2, KG-Nr. 75402, Sonstige Straßenve	01.01.1900			2.041,36					2.041,36
	1/0020004/04477	Grundstück Nr. 1205/2, KG-Nr. 75402, Sonstige Verkehrsra	01.01.1900			13,68					13,68
	1/0020004/04479	Grundstück Nr. 1205/6, KG-Nr. 75402, Sonstige Straßenve	01.01.1900			384,56					384,56
	1/0020004/04480	Grundstück Nr. 1205/8, KG-Nr. 75402, Sonstige Straßenve	01.01.1900			1.925,84					1.925,84
	1/0020004/04481	Grundstück Nr. 1205/8, KG-Nr. 75402, Sonstige Verkehrsra	01.01.1900			275,88					275,88
	1/0020004/04482	Grundstück Nr. 1205/9, KG-Nr. 75402, Sonstige Straßenve	01.01.1900			258,40					258,40
	1/0020004/04485	Grundstück Nr. 1206/1, KG-Nr. 75402, Sonstige Straßenve	01.01.1900			2.607,56					2.607,56
	1/0020004/04486	Grundstück Nr. 1206/2, KG-Nr. 75402, Sonstige Straßenve	01.01.1900			3.342,48					3.342,48
	1/0020004/04487	Grundstück Nr. 1206/2, KG-Nr. 75402, Sonstige Verkehrsra	01.01.1900			1.338,36					1.338,36
	1/0020004/04491	Grundstück Nr. 1208/2, KG-Nr. 75402, Sonstige Straßenve	01.01.1900			417,24					417,24
	1/0020004/04495	Grundstück Nr. 1210/1, KG-Nr. 75402, Sonstige Straßenve	01.01.1900			640,68					640,68
	1/0020004/04496	Grundstück Nr. 1210/2, KG-Nr. 75402, Sonstige Straßenve	01.01.1900			1.108,84					1.108,84
	1/0020004/04497	Grundstück Nr. 1211, KG-Nr. 75402, Sonstige Straßenverk	01.01.1900			909,72					909,72
	1/0020004/04498	Grundstück Nr. 1212, KG-Nr. 75402, Sonstige Straßenverk	01.01.1900			3.740,72					3.740,72
	1/0020004/04499	Grundstück Nr. 1213/1, KG-Nr. 75402, Sonstige Straßenve	01.01.1900			1.408,28					1.408,28
	1/0020004/04501	Grundstück Nr. 1213/3, KG-Nr. 75402, Sonstige Straßenve	01.01.1900			3.608,48					3.608,48
	1/0020004/04502	Grundstück Nr. 1213/3, KG-Nr. 75402, Sonstige Verkehrsra	01.01.1900			747,84					747,84
	1/0020004/04504	Grundstück Nr. 1213/5, KG-Nr. 75402, Sonstige Straßenve	01.01.1900			578,36					578,36
	1/0020004/04505	Grundstück Nr. 1213/5, KG-Nr. 75402, Sonstige Verkehrsra	01.01.1900			1.614,24					1.614,24
	1/0020004/04506	Grundstück Nr. 1214, KG-Nr. 75402, Sonstige Straßenverk	01.01.1900			2.548,28					2.548,28

MVAG	Ansatz Konto	Bezeichnung	Inbetrieb-nahme	RND	ND	Buchwert 31.12.2022	Zugänge/ + Umbuchungen	Abgänge/ -	Wertaufholung+/ Wertminderung-	Abschreibung	Buchwert 31.12.2023
	1/0020004/04507	Grundstück Nr. 1214, KG-Nr. 75402, Sonstige Verkehrsran	01.01.1900			402,80					402,80
	1/0020004/04508	Grundstück Nr. 1215, KG-Nr. 75402, Sonstige Straßenverk	01.01.1900			1.327,72					1.327,72
	1/0020004/04510	Grundstück Nr. 1216/1, KG-Nr. 75402, Sonstige Straßenve	01.01.1900			4.035,60					4.035,60
	1/0020004/04511	Grundstück Nr. 1216/2, KG-Nr. 75402, Sonstige Straßenve	01.01.1900			632,32					632,32
	1/0020004/04512	Grundstück Nr. 1216/3, KG-Nr. 75402, Sonstige Straßenve	01.01.1900			186,96					186,96
	1/0020004/04513	Grundstück Nr. 1217, KG-Nr. 75402, Sonstige Straßenverk	01.01.1900			199,12					199,12
	1/0020004/04514	Grundstück Nr. 1218/2, KG-Nr. 75402, Sonstige Straßenve	01.01.1900			7.403,92		7.403,92			
	1/0020004/04515	Grundstück Nr. 1218/2, KG-Nr. 75402, Sonstige Verkehrsra	01.01.1900			198,36					198,36
	1/0020004/04516	Grundstück Nr. 1218/3, KG-Nr. 75402, Sonstige Straßenve	01.01.1900			1.440,96					1.440,96
	1/0020004/04517	Grundstück Nr. 1218/3, KG-Nr. 75402, Sonstige Verkehrsra	01.01.1900			262,20					262,20
	1/0020004/04518	Grundstück Nr. 1219/2, KG-Nr. 75402, Sonstige Straßenve	01.01.1900			351,88					351,88
	1/0020004/04519	Grundstück Nr. 1220/1, KG-Nr. 75402, Sonstige Straßenve	01.01.1900			202,16					202,16
	1/0020004/04520	Grundstück Nr. 1220/2, KG-Nr. 75402, Sonstige Straßenve	01.01.1900			598,12					598,12
	1/0020004/04523	Grundstück Nr. 1230/1, KG-Nr. 75402, Sonstige Verkehrsra	01.01.1900			84,36					84,36
	1/0020004/04524	Grundstück Nr. 1230/2, KG-Nr. 75402, Sonstige Straßenve	01.01.1900			95,00					95,00
	1/0020004/04528	Grundstück Nr. 1236, KG-Nr. 75402, Sonstige Straßenverk	01.01.1900			1.504,80					1.504,80
	1/0020004/04529	Grundstück Nr. 1237, KG-Nr. 75402, Sonstige Straßenverk	01.01.1900			46,36					46,36
	1/0020004/04530	Grundstück Nr. 1237, KG-Nr. 75402, Sonstige Verkehrsran	01.01.1900			145,16					145,16
	1/0020004/04531	Grundstück Nr. 1245, KG-Nr. 75402, Sonstige Straßenverk	01.01.1900			285,00					285,00
	1/0020004/04533	Grundstück Nr. 1249, KG-Nr. 75402, Sonstige Straßenverk	01.01.1900			3,04					3,04
	1/0020004/04534	Grundstück Nr. 1250/1, KG-Nr. 75402, Sonstige Straßenve	01.01.1900			485,64					485,64
	1/0020004/04536	Grundstück Nr. 1252, KG-Nr. 75402, Sonstige Straßenverk	01.01.1900			242,44					242,44
	1/0020004/04537	Grundstück Nr. 1256, KG-Nr. 75402, Sonstige Straßenverk	01.01.1900			574,56					574,56
	1/0020004/04538	Grundstück Nr. 1264, KG-Nr. 75402, Sonstige Straßenverk	01.01.1900			1.212,96					1.212,96
	1/0020004/04539	Grundstück Nr. 1265, KG-Nr. 75402, Sonstige Straßenverk	01.01.1900			617,88					617,88
	1/0020004/04540	Grundstück Nr. 1265, KG-Nr. 75402, Sonstige Verkehrsran	01.01.1900			709,08					709,08
	1/0020004/04545	Grundstück Nr. 265/28, KG-Nr. 75402, Sonstige Straßenve	01.01.1900			3.781,76					3.781,76
	1/0020004/04546	Grundstück Nr. 265/35, KG-Nr. 75402, Sonstige Straßenve	01.01.1900			259,16					259,16
	1/0020004/04548	Grundstück Nr. 265/37, KG-Nr. 75402, Sonstige Straßenve	01.01.1900			190,00					190,00
	1/0020004/04549	Grundstück Nr. 265/7, KG-Nr. 75402, Sonstige Straßenverk	01.01.1900			262,20					262,20
	1/0020004/04550	Grundstück Nr. 267/6, KG-Nr. 75402, Sonstige Straßenverk	01.01.1900			100,32					100,32
	1/0020004/04551	Grundstück Nr. 267/7, KG-Nr. 75402, Sonstige Straßenverk	01.01.1900			293,36					293,36
	1/0020004/04554	Grundstück Nr. 273/18, KG-Nr. 75402, Sonstige Parkplätze	01.01.1900			12.924,00					12.924,00
	1/0020004/04557	Grundstück Nr. 273/19, KG-Nr. 75402, Sonstige, Nußallee	01.01.1900			8.508,00					8.508,00
	1/0020004/04563	Grundstück Nr. 273/21, KG-Nr. 75402, Sonstige, Gemeinde	01.01.1900			341,16					341,16
	1/0020004/04564	Grundstück Nr. 273/21, KG-Nr. 75402, Sonstige, Gemeinde	01.01.1900			1.675,20					1.675,20
	1/0020004/04567	Grundstück Nr. 273/22, KG-Nr. 75402, Sonstige Parkplätze	01.01.1900			6.612,00					6.612,00
	1/0020004/04568	Grundstück Nr. 273/23, KG-Nr. 75402, Sonstige Parkplätze	01.01.1900			413,44					413,44
	1/0020004/04570	Grundstück Nr. 273/24, KG-Nr. 75402, Sonstige, Nußallee	01.01.1900			27.036,00					27.036,00

MVAG	Ansatz Konto	Bezeichnung	Inbetrieb-nahme	RND	ND	Buchwert 31.12.2022	Zugänge/ + Umbuchungen	Abgänge/ -	Wertaufholung+/ Wertminderung-	Abschreibung	Buchwert 31.12.2023
	1/0020004/04571	Grundstück Nr. 273/25, KG-Nr. 75402, Sonstige Straßenve	01.01.1900			202,16					202,16
	1/0020004/04576	Grundstück Nr. 281/4, KG-Nr. 75402, Sonstige Straßenverk	01.01.1900			541,12					541,12
	1/0020004/04577	Grundstück Nr. 287/4, KG-Nr. 75402, Sonstige Straßenverk	01.01.1900			2.818,84					2.818,84
	1/0020004/04578	Grundstück Nr. 327/20, KG-Nr. 75402, Sonstige Straßenve	01.01.1900			2.631,12					2.631,12
	1/0020004/04580	Grundstück Nr. 335/32, KG-Nr. 75402, Sonstige Straßenve	01.01.1900			3.249,76					3.249,76
	1/0020004/04581	Grundstück Nr. 335/4, KG-Nr. 75402, Sonstige Straßenverk	01.01.1900			8.455,00					8.455,00
	1/0020004/04582	Grundstück Nr. 335/4, KG-Nr. 75402, Sonstige Verkehrsrar	01.01.1900			870,20					870,20
	1/0020004/04583	Grundstück Nr. 346/4, KG-Nr. 75402, Sonstige Straßenverk	01.01.1900			303,24					303,24
	1/0020004/04601	Grundstück Nr. 606/24, KG-Nr. 75402, Sonstige Straßenve	01.01.1900			574,56					574,56
	1/0020004/04604	Grundstück Nr. 613, KG-Nr. 75402, Sonstige Straßenverke	01.01.1900			145,92					145,92
	1/0020004/04605	Grundstück Nr. 613, KG-Nr. 75402, Sonstige Verkehrsrand	01.01.1900			129,20					129,20
	1/0020004/04609	Grundstück Nr. 619/1, KG-Nr. 75402, Sonstige Verkehrsrar	01.01.1900			202,92					202,92
	1/0020004/04610	Grundstück Nr. 619/1, KG-Nr. 75402, Sonstige Straßenverk	01.01.1900			674,12					674,12
	1/0020004/04612	Grundstück Nr. 621/2, KG-Nr. 75402, Sonstige Straßenverk	01.01.1900			149,72					149,72
	1/0020004/04617	Grundstück Nr. 637/18, KG-Nr. 75402, Sonstige Straßenve	01.01.1900			600,40					600,40
	1/0020004/04618	Grundstück Nr. 640/3, KG-Nr. 75402, Sonstige Straßenverk	01.01.1900			109,44					109,44
	1/0020004/04619	Grundstück Nr. 659/8, KG-Nr. 75402, Sonstige Straßenverk	01.01.1900			558,60					558,60
	1/0020004/04620	Grundstück Nr. 661/11, KG-Nr. 75402, Sonstige Straßenve	01.01.1900			535,04					535,04
	1/0020004/04625	Grundstück Nr. 724/2, KG-Nr. 75402, Sonstige Straßenverk	01.01.1900			69,16					69,16
	1/0020004/04628	Grundstück Nr. 73/1, KG-Nr. 75402, Sonstige Straßenverke	01.01.1900			484,12					484,12
	1/0020004/04632	Grundstück Nr. 73/2, KG-Nr. 75402, Sonstige, Konventgart	01.01.1900			767,60					767,60
	1/0020004/04643	Grundstück Nr. 85/2, KG-Nr. 75402, Sonstige Straßenverke	01.01.1900			2.826,44					2.826,44
	1/0020004/04645	Grundstück Nr. 874/11, KG-Nr. 75402, Sonstige Straßenve	01.01.1900			1.500,24					1.500,24
	1/0020004/04646	Grundstück Nr. 874/5, KG-Nr. 75402, Sonstige Straßenverk	01.01.1900			1.918,24					1.918,24
	1/0020004/04647	Grundstück Nr. 877/17, KG-Nr. 75402, Sonstige Straßenve	01.01.1900			425,60					425,60
	1/0020004/04648	Grundstück Nr. 893/6, KG-Nr. 75402, Sonstige Straßenverk	01.01.1900			626,24					626,24
	1/0020004/04649	Grundstück Nr. 896/5, KG-Nr. 75402, Sonstige Straßenverk	01.01.1900			134,52					134,52
	1/0020004/04650	Grundstück Nr. 908/3, KG-Nr. 75402, Sonstige Straßenverk	01.01.1900			1.664,40					1.664,40
	1/0020004/04653	Grundstück Nr. 915/12, KG-Nr. 75402, Sonstige Parkplätze	01.01.1900			6.096,00					6.096,00
	1/0020004/04654	Grundstück Nr. 915/15, KG-Nr. 75402, Sonstige Straßenve	01.01.1900			317,68					317,68
	1/0020004/04658	Grundstück Nr. 925/20, KG-Nr. 75402, Sonstige Straßenve	01.01.1900			182,40					182,40
	1/0020004/04659	Grundstück Nr. 928/11, KG-Nr. 75402, Sonstige Straßenve	01.01.1900			731,88					731,88
	1/0020004/04661	Grundstück Nr. 990/2, KG-Nr. 75402, Sonstige Straßenverk	01.01.1900			651,32					651,32
	1/0020004/04669	Grundstück Nr. 1058/3, KG-Nr. 75417, Sonstige Straßenve	01.01.1900			4.884,52					4.884,52
	1/0020004/04670	Grundstück Nr. 1058/3, KG-Nr. 75417, Sonstige Verkehrsra	01.01.1900			64,60					64,60
	1/0020004/04671	Grundstück Nr. 1061/2, KG-Nr. 75417, Sonstige Straßenve	01.01.1900			1.699,36					1.699,36
	1/0020004/04672	Grundstück Nr. 1062, KG-Nr. 75417, Sonstige Straßenverk	01.01.1900			541,88					541,88
	1/0020004/04675	Grundstück Nr. 1063/1, KG-Nr. 75417, Sonstige Straßenve	01.01.1900			409,64					409,64
	1/0020004/04677	Grundstück Nr. 1064/1, KG-Nr. 75417, Sonstige Straßenve	01.01.1900			491,72					491,72

MVAG	Ansatz Konto	Bezeichnung	Inbetrieb-nahme	RND	ND	Buchwert 31.12.2022	Zugänge/ +	Abgänge/ Umbuchungen -	Wertaufholung+/ Wertminderung-	Abschreibung	Buchwert 31.12.2023
	1/0020004/04678	Grundstück Nr. 1064/1, KG-Nr. 75417, Sonstige Verkehrsra	01.01.1900			326,04					326,04
	1/0020004/04679	Grundstück Nr. 1064/3, KG-Nr. 75417, Sonstige Straßenve	01.01.1900			680,96					680,96
	1/0020004/04680	Grundstück Nr. 1064/4, KG-Nr. 75417, Sonstige Straßenve	01.01.1900			1.184,08					1.184,08
	1/0020004/04681	Grundstück Nr. 1064/4, KG-Nr. 75417, Sonstige Verkehrsra	01.01.1900			1.188,64					1.188,64
	1/0020004/04682	Grundstück Nr. 1066/1, KG-Nr. 75417, Sonstige Straßenve	01.01.1900			1.210,68					1.210,68
	1/0020004/04683	Grundstück Nr. 1066/1, KG-Nr. 75417, Sonstige Verkehrsra	01.01.1900			22,80					22,80
	1/0020004/04685	Grundstück Nr. 1066/2, KG-Nr. 75417, Sonstige Straßenve	01.01.1900			267,52					267,52
	1/0020004/04687	Grundstück Nr. 1068, KG-Nr. 75417, Sonstige Straßenverk	01.01.1900			1.195,48					1.195,48
	1/0020004/04688	Grundstück Nr. 1068, KG-Nr. 75417, Sonstige Verkehrsran	01.01.1900			265,24					265,24
	1/0020004/04689	Grundstück Nr. 1069/1, KG-Nr. 75417, Sonstige Straßenve	01.01.1900			2.365,12					2.365,12
	1/0020004/04691	Grundstück Nr. 1069/2, KG-Nr. 75417, Sonstige Straßenve	01.01.1900			479,56					479,56
	1/0020004/04692	Grundstück Nr. 1070, KG-Nr. 75417, Sonstige Straßenverk	01.01.1900			445,36					445,36
	1/0020004/04693	Grundstück Nr. 1071, KG-Nr. 75417, Sonstige Straßenverk	01.01.1900			616,36					616,36
	1/0020004/04694	Grundstück Nr. 1072/1, KG-Nr. 75417, Sonstige Straßenve	01.01.1900			720,48					720,48
	1/0020004/04696	Grundstück Nr. 1074/1, KG-Nr. 75417, Sonstige Straßenve	01.01.1900			3.700,44					3.700,44
	1/0020004/04697	Grundstück Nr. 1074/1, KG-Nr. 75417, Sonstige Verkehrsra	01.01.1900			1.520,00					1.520,00
	1/0020004/04699	Grundstück Nr. 1074/2, KG-Nr. 75417, Sonstige Straßenve	01.01.1900			36,48					36,48
	1/0020004/04701	Grundstück Nr. 1075/1, KG-Nr. 75417, Sonstige Straßenve	01.01.1900			2.580,96					2.580,96
	1/0020004/04702	Grundstück Nr. 1076, KG-Nr. 75417, Sonstige Straßenverk	01.01.1900			295,64					295,64
	1/0020004/04703	Grundstück Nr. 1077, KG-Nr. 75417, Sonstige Straßenverk	01.01.1900			3.898,04					3.898,04
	1/0020004/04704	Grundstück Nr. 1077, KG-Nr. 75417, Sonstige Verkehrsran	01.01.1900			215,84					215,84
	1/0020004/04705	Grundstück Nr. 1078/1, KG-Nr. 75417, Sonstige Straßenve	01.01.1900			178,60					178,60
	1/0020004/04706	Grundstück Nr. 1079/1, KG-Nr. 75417, Sonstige Straßenve	01.01.1900			176,32					176,32
	1/0020004/04707	Grundstück Nr. 1079/2, KG-Nr. 75417, Sonstige Straßenve	01.01.1900			65,36					65,36
	1/0020004/04708	Grundstück Nr. 1080, KG-Nr. 75417, Sonstige Straßenverk	01.01.1900			274,36					274,36
	1/0020004/04709	Grundstück Nr. 1081/1, KG-Nr. 75417, Sonstige Straßenve	01.01.1900			1.118,72					1.118,72
	1/0020004/04710	Grundstück Nr. 1081/2, KG-Nr. 75417, Sonstige Straßenve	01.01.1900			160,36					160,36
	1/0020004/04711	Grundstück Nr. 1082, KG-Nr. 75417, Sonstige Straßenverk	01.01.1900			834,48					834,48
	1/0020004/04712	Grundstück Nr. 1083, KG-Nr. 75417, Sonstige Straßenverk	01.01.1900			240,16					240,16
	1/0020004/04713	Grundstück Nr. 1084, KG-Nr. 75417, Sonstige Straßenverk	01.01.1900			437,00					437,00
	1/0020004/04715	Grundstück Nr. 1085, KG-Nr. 75417, Sonstige Straßenverk	01.01.1900			270,56					270,56
	1/0020004/04717	Grundstück Nr. 1086, KG-Nr. 75417, Sonstige Straßenverk	01.01.1900			177,84					177,84
	1/0020004/04718	Grundstück Nr. 1087, KG-Nr. 75417, Sonstige Straßenverk	01.01.1900			355,68					355,68
	1/0020004/04719	Grundstück Nr. 1088, KG-Nr. 75417, Sonstige Straßenverk	01.01.1900			1.639,32					1.639,32
	1/0020004/04720	Grundstück Nr. 1089, KG-Nr. 75417, Sonstige Straßenverk	01.01.1900			993,32					993,32
	1/0020004/04721	Grundstück Nr. 1091, KG-Nr. 75417, Sonstige Straßenverk	01.01.1900			232,56					232,56
	1/0020004/04723	Grundstück Nr. 1092/1, KG-Nr. 75417, Sonstige Straßenve	01.01.1900			813,96					813,96
	1/0020004/04724	Grundstück Nr. 1092/2, KG-Nr. 75417, Sonstige Straßenve	01.01.1900			287,28					287,28
	1/0020004/04725	Grundstück Nr. 1093, KG-Nr. 75417, Sonstige Straßenverk	01.01.1900			191,52					191,52

MVAG	Ansatz Konto	Bezeichnung	Inbetrieb-nahme	RND	ND	Buchwert 31.12.2022	Zugänge/ + Umbuchungen	Abgänge/ -	Wertaufholung+/ Wertminderung-	Abschreibung	Buchwert 31.12.2023
	1/0020004/04726	Grundstück Nr. 1094/1, KG-Nr. 75417, Sonstige Straßenve	01.01.1900			630,04					630,04
	1/0020004/04727	Grundstück Nr. 1094/2, KG-Nr. 75417, Sonstige Straßenve	01.01.1900			218,12					218,12
	1/0020004/04728	Grundstück Nr. 1095, KG-Nr. 75417, Sonstige Straßenverk	01.01.1900			590,52					590,52
	1/0020004/04729	Grundstück Nr. 1097, KG-Nr. 75417, Sonstige Straßenverk	01.01.1900			4.642,84					4.642,84
	1/0020004/04731	Grundstück Nr. 1098/1, KG-Nr. 75417, Sonstige Straßenve	01.01.1900			1.955,48					1.955,48
	1/0020004/04732	Grundstück Nr. 1098/1, KG-Nr. 75417, Sonstige Verkehrsra	01.01.1900			162,64					162,64
	1/0020004/04734	Grundstück Nr. 1099/1, KG-Nr. 75417, Sonstige Straßenve	01.01.1900			2.059,60					2.059,60
	1/0020004/04735	Grundstück Nr. 1099/2, KG-Nr. 75417, Sonstige Straßenve	01.01.1900			1.656,04					1.656,04
	1/0020004/04736	Grundstück Nr. 1099/2, KG-Nr. 75417, Sonstige Verkehrsra	01.01.1900			158,84					158,84
	1/0020004/04737	Grundstück Nr. 1099/3, KG-Nr. 75417, Sonstige Straßenve	01.01.1900			334,40					334,40
	1/0020004/04739	Grundstück Nr. 1100, KG-Nr. 75417, Sonstige Straßenverk	01.01.1900			365,56					365,56
	1/0020004/04740	Grundstück Nr. 1101/1, KG-Nr. 75417, Sonstige Straßenve	01.01.1900			408,88					408,88
	1/0020004/04741	Grundstück Nr. 1101/1, KG-Nr. 75417, Sonstige Verkehrsra	01.01.1900			154,28					154,28
	1/0020004/04742	Grundstück Nr. 1101/2, KG-Nr. 75417, Sonstige Straßenve	01.01.1900			538,84					538,84
	1/0020004/04744	Grundstück Nr. 1101/3, KG-Nr. 75417, Sonstige Straßenve	01.01.1900			314,64					314,64
	1/0020004/04745	Grundstück Nr. 1102, KG-Nr. 75417, Sonstige Straßenverk	01.01.1900			491,72					491,72
	1/0020004/04746	Grundstück Nr. 1103, KG-Nr. 75417, Sonstige Straßenverk	01.01.1900			200,64					200,64
	1/0020004/04748	Grundstück Nr. 1105, KG-Nr. 75417, Sonstige Straßenverk	01.01.1900			1.016,12					1.016,12
	1/0020004/04749	Grundstück Nr. 1107/1, KG-Nr. 75417, Sonstige Straßenve	01.01.1900			710,60					710,60
	1/0020004/04750	Grundstück Nr. 1107/2, KG-Nr. 75417, Sonstige Straßenve	01.01.1900			8.295,40					8.295,40
	1/0020004/04751	Grundstück Nr. 1108/1, KG-Nr. 75417, Sonstige Straßenve	01.01.1900			2.280,76					2.280,76
	1/0020004/04752	Grundstück Nr. 1108/10, KG-Nr. 75417, Sonstige Straßenv	01.01.1900			696,16					696,16
	1/0020004/04753	Grundstück Nr. 1108/11, KG-Nr. 75417, Sonstige Straßenv	01.01.1900			369,36					369,36
	1/0020004/04754	Grundstück Nr. 1108/2, KG-Nr. 75417, Sonstige Straßenve	01.01.1900			1.500,24					1.500,24
	1/0020004/04755	Grundstück Nr. 1108/3, KG-Nr. 75417, Sonstige Straßenve	01.01.1900			2.009,44					2.009,44
	1/0020004/04756	Grundstück Nr. 1108/4, KG-Nr. 75417, Sonstige Straßenve	01.01.1900			2.159,16					2.159,16
	1/0020004/04757	Grundstück Nr. 1108/5, KG-Nr. 75417, Sonstige Straßenve	01.01.1900			765,32					765,32
	1/0020004/04759	Grundstück Nr. 1108/6, KG-Nr. 75417, Sonstige Straßenve	01.01.1900			7.042,92					7.042,92
	1/0020004/04760	Grundstück Nr. 1108/7, KG-Nr. 75417, Sonstige Straßenve	01.01.1900			4.319,08					4.319,08
	1/0020004/04761	Grundstück Nr. 1108/8, KG-Nr. 75417, Sonstige Straßenve	01.01.1900			505,40					505,40
	1/0020004/04762	Grundstück Nr. 1108/9, KG-Nr. 75417, Sonstige Straßenve	01.01.1900			1.025,24					1.025,24
	1/0020004/04763	Grundstück Nr. 1109/1, KG-Nr. 75417, Sonstige Straßenve	01.01.1900			1.117,96					1.117,96
	1/0020004/04764	Grundstück Nr. 1109/2, KG-Nr. 75417, Sonstige Straßenve	01.01.1900			592,80					592,80
	1/0020004/04765	Grundstück Nr. 1111/1, KG-Nr. 75417, Sonstige Straßenve	01.01.1900			867,92					867,92
	1/0020004/04766	Grundstück Nr. 1111/2, KG-Nr. 75417, Sonstige Straßenve	01.01.1900			232,56					232,56
	1/0020004/04767	Grundstück Nr. 1112, KG-Nr. 75417, Sonstige Straßenverk	01.01.1900			585,96					585,96
	1/0020004/04768	Grundstück Nr. 1113, KG-Nr. 75417, Sonstige Straßenverk	01.01.1900			95,76					95,76
	1/0020004/04769	Grundstück Nr. 1114, KG-Nr. 75417, Sonstige Straßenverk	01.01.1900			232,56					232,56
	1/0020004/04770	Grundstück Nr. 1115, KG-Nr. 75417, Sonstige Straßenverk	01.01.1900			273,60					273,60

MVAG	Ansatz Konto	Bezeichnung	Inbetrieb-nahme	RND	ND	Buchwert 31.12.2022	Zugänge/ + Umbuchungen	Abgänge/ -	Wertaufholung+/ Wertminderung-	Abschreibung	Buchwert 31.12.2023
	1/0020004/04771	Grundstück Nr. 1116, KG-Nr. 75417, Sonstige Straßenverk	01.01.1900			976,60					976,60
	1/0020004/04772	Grundstück Nr. 1117, KG-Nr. 75417, Sonstige Straßenverk	01.01.1900			468,92					468,92
	1/0020004/04773	Grundstück Nr. 1119, KG-Nr. 75417, Sonstige Straßenverk	01.01.1900			6.451,64					6.451,64
	1/0020004/04774	Grundstück Nr. 1121/1, KG-Nr. 75417, Sonstige Straßenve	01.01.1900			836,00					836,00
	1/0020004/04776	Grundstück Nr. 1121/2, KG-Nr. 75417, Sonstige Straßenve	01.01.1900			6.909,92					6.909,92
	1/0020004/04778	Grundstück Nr. 1122/1, KG-Nr. 75417, Sonstige Straßenve	01.01.1900			280,44					280,44
	1/0020004/04779	Grundstück Nr. 1139, KG-Nr. 75417, Sonstige Straßenverk	01.01.1900			875,52					875,52
	1/0020004/04780	Grundstück Nr. 162/3, KG-Nr. 75417, Sonstige Straßenverk	01.01.1900			398,24					398,24
	1/0020004/04782	Grundstück Nr. 268/2, KG-Nr. 75417, Sonstige Straßenverk	01.01.1900			1.581,56					1.581,56
	1/0020004/04783	Grundstück Nr. 276/1, KG-Nr. 75417, Sonstige Straßenverk	01.01.1900			256,12					256,12
	1/0020004/04784	Grundstück Nr. 276/2, KG-Nr. 75417, Sonstige Straßenverk	01.01.1900			275,12					275,12
	1/0020004/04785	Grundstück Nr. 303/6, KG-Nr. 75417, Sonstige Straßenverk	01.01.1900			106,40					106,40
	1/0020004/04786	Grundstück Nr. 304/3, KG-Nr. 75417, Sonstige Straßenverk	01.01.1900			349,60					349,60
	1/0020004/04787	Grundstück Nr. 38/5, KG-Nr. 75417, Sonstige Straßenverke	01.01.1900			899,84					899,84
	1/0020004/04788	Grundstück Nr. 380/2, KG-Nr. 75417, Sonstige Straßenverk	01.01.1900			502,36					502,36
	1/0020004/04789	Grundstück Nr. 380/2, KG-Nr. 75417, Sonstige Verkehrsrar	01.01.1900			1.123,28					1.123,28
	1/0020004/04790	Grundstück Nr. 385/11, KG-Nr. 75417, Sonstige Straßenve	01.01.1900			693,88					693,88
	1/0020004/04791	Grundstück Nr. 385/11, KG-Nr. 75417, Sonstige Verkehrsra	01.01.1900			713,64					713,64
	1/0020004/04792	Grundstück Nr. 385/7, KG-Nr. 75417, Sonstige Straßenverk	01.01.1900			504,64					504,64
	1/0020004/04793	Grundstück Nr. 41/7, KG-Nr. 75417, Sonstige Straßenverke	01.01.1900			604,96					604,96
	1/0020004/04794	Grundstück Nr. 444/1, KG-Nr. 75417, Sonstige Straßenverk	01.01.1900			772,16					772,16
	1/0020004/04797	Grundstück Nr. 556/4, KG-Nr. 75417, Sonstige Straßenverk	01.01.1900			437,00					437,00
	1/0020004/04798	Grundstück Nr. 556/4, KG-Nr. 75417, Sonstige Verkehrsrar	01.01.1900			40,28					40,28
	1/0020004/04799	Grundstück Nr. 556/5, KG-Nr. 75417, Sonstige Straßenverk	01.01.1900			17,48					17,48
	1/0020004/04802	Grundstück Nr. 559/6, KG-Nr. 75417, Sonstige Straßenverk	01.01.1900			1.088,32					1.088,32
	1/0020004/04803	Grundstück Nr. 82/123, KG-Nr. 75417, Sonstige Straßenve	01.01.1900			1.272,24					1.272,24
	1/0020004/04804	Grundstück Nr. 82/123, KG-Nr. 75417, Sonstige Verkehrsra	01.01.1900			78,28					78,28
	1/0020004/04805	Grundstück Nr. 857/241, KG-Nr. 75417, Sonstige Straßenv	01.01.1900			462,84					462,84
	1/0020004/04806	Grundstück Nr. 857/244, KG-Nr. 75417, Sonstige Straßenv	01.01.1900			1.333,80					1.333,80
	1/0020004/04807	Grundstück Nr. 92/15, KG-Nr. 75417, Sonstige Straßenverk	01.01.1900			365,56					365,56
	1/0020004/04808	Grundstück Nr. 92/9, KG-Nr. 75417, Sonstige Straßenverke	01.01.1900			1.070,08					1.070,08
	1/0020004/04809	Grundstück Nr. 968/14, KG-Nr. 75417, Sonstige Straßenve	01.01.1900			671,08					671,08
	1/0020004/04810	Grundstück Nr. 968/15, KG-Nr. 75417, Sonstige Straßenve	01.01.1900			138,32					138,32
	1/0020004/04815	Grundstück Nr. 1006/17, KG-Nr. 75427, Sonstige Straßenv	01.01.1900			126,16					126,16
	1/0020004/04816	Grundstück Nr. 1006/17, KG-Nr. 75427, Sonstige Verkehrsı	01.01.1900			274,36					274,36
	1/0020004/04818	Grundstück Nr. 1006/18, KG-Nr. 75427, Sonstige Straßenv	01.01.1900			6.821,00					6.821,00
	1/0020004/04819	Grundstück Nr. 1006/18, KG-Nr. 75427, Sonstige Verkehrsı	01.01.1900			5.603,48					5.603,48
	1/0020004/04820	Grundstück Nr. 1006/19, KG-Nr. 75427, Sonstige Straßenv	01.01.1900			3.073,44					3.073,44
	1/0020004/04821	Grundstück Nr. 1006/19, KG-Nr. 75427, Sonstige Verkehrsı	01.01.1900			1.598,28					1.598,28

MVAG	Ansatz Konto	Bezeichnung	Inbetrieb-nahme	RND	ND	Buchwert 31.12.2022	Zugänge/ + Umbuchungen	Abgänge/ -	Wertaufholung+/ Wertminderung-	Abschreibung	Buchwert 31.12.2023
	1/0020004/04822	Grundstück Nr. 1006/2, KG-Nr. 75427, Sonstige Straßenve	01.01.1900			639,92					639,92
	1/0020004/04823	Grundstück Nr. 1006/2, KG-Nr. 75427, Sonstige Verkehrsra	01.01.1900			167,20					167,20
	1/0020004/04826	Grundstück Nr. 1006/4, KG-Nr. 75427, Sonstige Straßenve	01.01.1900			1.418,16					1.418,16
	1/0020004/04827	Grundstück Nr. 1006/4, KG-Nr. 75427, Sonstige Verkehrsra	01.01.1900			326,80					326,80
	1/0020004/04828	Grundstück Nr. 1006/5, KG-Nr. 75427, Sonstige Straßenve	01.01.1900			2.481,40					2.481,40
	1/0020004/04829	Grundstück Nr. 1006/5, KG-Nr. 75427, Sonstige Verkehrsra	01.01.1900			52,44					52,44
	1/0020004/04830	Grundstück Nr. 1006/6, KG-Nr. 75427, Sonstige Straßenve	01.01.1900			502,36					502,36
	1/0020004/04831	Grundstück Nr. 1006/7, KG-Nr. 75427, Sonstige Straßenve	01.01.1900			963,68					963,68
	1/0020004/04832	Grundstück Nr. 1006/7, KG-Nr. 75427, Sonstige Verkehrsra	01.01.1900			59,28					59,28
	1/0020004/04834	Grundstück Nr. 1006/9, KG-Nr. 75427, Sonstige Straßenve	01.01.1900			2.592,36					2.592,36
	1/0020004/04835	Grundstück Nr. 1006/9, KG-Nr. 75427, Sonstige Verkehrsra	01.01.1900			4.398,12					4.398,12
	1/0020004/04836	Grundstück Nr. 1007/14, KG-Nr. 75427, Sonstige Straßenv	01.01.1900			288,80					288,80
	1/0020004/04837	Grundstück Nr. 1010, KG-Nr. 75427, Sonstige Straßenverk	01.01.1900			1.709,24					1.709,24
	1/0020004/04838	Grundstück Nr. 1010, KG-Nr. 75427, Sonstige Verkehrsran	01.01.1900			74,48					74,48
	1/0020004/04839	Grundstück Nr. 1011, KG-Nr. 75427, Sonstige Straßenverk	01.01.1900			480,32					480,32
	1/0020004/04840	Grundstück Nr. 1012/3, KG-Nr. 75427, Sonstige Straßenve	01.01.1900			353,40					353,40
	1/0020004/04841	Grundstück Nr. 1013, KG-Nr. 75427, Sonstige Straßenverk	01.01.1900			2.725,36					2.725,36
	1/0020004/04842	Grundstück Nr. 1014, KG-Nr. 75427, Sonstige Straßenverk	01.01.1900			4.270,44					4.270,44
	1/0020004/04843	Grundstück Nr. 1015/2, KG-Nr. 75427, Sonstige Straßenve	01.01.1900			342,00					342,00
	1/0020004/04844	Grundstück Nr. 1015/3, KG-Nr. 75427, Sonstige Straßenve	01.01.1900			573,80					573,80
	1/0020004/04845	Grundstück Nr. 1015/4, KG-Nr. 75427, Sonstige Straßenve	01.01.1900			2.883,44					2.883,44
	1/0020004/04846	Grundstück Nr. 1015/5, KG-Nr. 75427, Sonstige Straßenve	01.01.1900			136,80					136,80
	1/0020004/04847	Grundstück Nr. 1015/6, KG-Nr. 75427, Sonstige Straßenve	01.01.1900			68,40					68,40
	1/0020004/04848	Grundstück Nr. 1015/7, KG-Nr. 75427, Sonstige Straßenve	01.01.1900			628,52					628,52
	1/0020004/04849	Grundstück Nr. 1015/8, KG-Nr. 75427, Sonstige Straßenve	01.01.1900			532,76					532,76
	1/0020004/04850	Grundstück Nr. 1015/9, KG-Nr. 75427, Sonstige Straßenve	01.01.1900			532,76					532,76
	1/0020004/04851	Grundstück Nr. 1017/2, KG-Nr. 75427, Sonstige Straßenve	01.01.1900			5.259,20					5.259,20
	1/0020004/04852	Grundstück Nr. 1017/2, KG-Nr. 75427, Sonstige Verkehrsra	01.01.1900			855,00					855,00
	1/0020004/04853	Grundstück Nr. 1018, KG-Nr. 75427, Sonstige Straßenverk	01.01.1900			1.520,00					1.520,00
	1/0020004/04854	Grundstück Nr. 1019, KG-Nr. 75427, Sonstige Straßenverk	01.01.1900			165,68					165,68
	1/0020004/04855	Grundstück Nr. 1020/2, KG-Nr. 75427, Sonstige Straßenve	01.01.1900			1.569,40					1.569,40
	1/0020004/04856	Grundstück Nr. 1021, KG-Nr. 75427, Sonstige Straßenverk	01.01.1900			5.869,48					5.869,48
	1/0020004/04857	Grundstück Nr. 1021, KG-Nr. 75427, Sonstige Verkehrsran	01.01.1900			95,76					95,76
	1/0020004/04858	Grundstück Nr. 1022/2, KG-Nr. 75427, Sonstige Straßenve	01.01.1900			603,44					603,44
	1/0020004/04859	Grundstück Nr. 1022/2, KG-Nr. 75427, Sonstige Verkehrsra	01.01.1900			880,84					880,84
	1/0020004/04861	Grundstück Nr. 1023/1, KG-Nr. 75427, Sonstige Straßenve	01.01.1900			546,44					546,44
	1/0020004/04862	Grundstück Nr. 1023/2, KG-Nr. 75427, Sonstige Straßenve	01.01.1900			279,68					279,68
	1/0020004/04863	Grundstück Nr. 1023/3, KG-Nr. 75427, Sonstige Straßenve	01.01.1900			874,76					874,76
	1/0020004/04864	Grundstück Nr. 1023/3, KG-Nr. 75427, Sonstige Verkehrsra	01.01.1900			1.063,24					1.063,24

MVAG	Ansatz Konto	Bezeichnung	Inbetrieb-nahme	RND	ND	Buchwert 31.12.2022	Zugänge/ + Umbuchungen	Abgänge/ -	Wertaufholung+/ Wertminderung-	Abschreibung	Buchwert 31.12.2023
	1/0020004/04865	Grundstück Nr. 1023/4, KG-Nr. 75427, Sonstige Verkehrsra	01.01.1900			121,60					121,60
	1/0020004/04866	Grundstück Nr. 1023/4, KG-Nr. 75427, Sonstige Straßenve	01.01.1900			516,04					516,04
	1/0020004/04867	Grundstück Nr. 1024/2, KG-Nr. 75427, Sonstige Straßenve	01.01.1900			201,40					201,40
	1/0020004/04868	Grundstück Nr. 1024/2, KG-Nr. 75427, Sonstige Verkehrsra	01.01.1900			841,32					841,32
	1/0020004/04869	Grundstück Nr. 1024/3, KG-Nr. 75427, Sonstige Straßenve	01.01.1900			221,16					221,16
	1/0020004/04870	Grundstück Nr. 1026, KG-Nr. 75427, Sonstige Straßenverk	01.01.1900			1.738,12					1.738,12
	1/0020004/04871	Grundstück Nr. 1030, KG-Nr. 75427, Sonstige Straßenverk	01.01.1900			516,04					516,04
	1/0020004/04874	Grundstück Nr. 1031/1, KG-Nr. 75427, Sonstige Straßenve	01.01.1900			905,16					905,16
	1/0020004/04876	Grundstück Nr. 1032, KG-Nr. 75427, Sonstige Straßenverk	01.01.1900			1.418,92					1.418,92
	1/0020004/04877	Grundstück Nr. 1033/1, KG-Nr. 75427, Sonstige Straßenve	01.01.1900			699,20					699,20
	1/0020004/04878	Grundstück Nr. 1033/1, KG-Nr. 75427, Sonstige Verkehrsra	01.01.1900			315,40					315,40
	1/0020004/04879	Grundstück Nr. 1033/4, KG-Nr. 75427, Sonstige Straßenve	01.01.1900			198,36					198,36
	1/0020004/04880	Grundstück Nr. 1033/5, KG-Nr. 75427, Sonstige Straßenve	01.01.1900			516,04					516,04
	1/0020004/04881	Grundstück Nr. 1033/5, KG-Nr. 75427, Sonstige Verkehrsra	01.01.1900			139,84					139,84
	1/0020004/04882	Grundstück Nr. 1034/1, KG-Nr. 75427, Sonstige Straßenve	01.01.1900			805,60					805,60
	1/0020004/04883	Grundstück Nr. 1034/2, KG-Nr. 75427, Sonstige Straßenve	01.01.1900			3.777,20					3.777,20
	1/0020004/04884	Grundstück Nr. 1034/2, KG-Nr. 75427, Sonstige Verkehrsra	01.01.1900			357,96					357,96
	1/0020004/04885	Grundstück Nr. 1036/1, KG-Nr. 75427, Sonstige Straßenve	01.01.1900			1.640,84					1.640,84
	1/0020004/04886	Grundstück Nr. 1036/1, KG-Nr. 75427, Sonstige Verkehrsra	01.01.1900			1.052,60					1.052,60
	1/0020004/04887	Grundstück Nr. 1036/2, KG-Nr. 75427, Sonstige Straßenve	01.01.1900			726,56					726,56
	1/0020004/04890	Grundstück Nr. 1037, KG-Nr. 75427, Sonstige Straßenverk	01.01.1900			823,84					823,84
	1/0020004/04891	Grundstück Nr. 1037, KG-Nr. 75427, Sonstige Verkehrsran	01.01.1900			136,04					136,04
	1/0020004/04892	Grundstück Nr. 1038/1, KG-Nr. 75427, Sonstige Straßenve	01.01.1900			483,36					483,36
	1/0020004/04893	Grundstück Nr. 1038/1, KG-Nr. 75427, Sonstige Verkehrsra	01.01.1900			3,80					3,80
	1/0020004/04894	Grundstück Nr. 1038/2, KG-Nr. 75427, Sonstige Straßenve	01.01.1900			92,72					92,72
	1/0020004/04895	Grundstück Nr. 1038/3, KG-Nr. 75427, Sonstige Straßenve	01.01.1900			1.919,76					1.919,76
	1/0020004/04896	Grundstück Nr. 1038/5, KG-Nr. 75427, Sonstige Straßenve	01.01.1900			237,88					237,88
	1/0020004/04897	Grundstück Nr. 1038/5, KG-Nr. 75427, Sonstige Verkehrsra	01.01.1900			117,80					117,80
	1/0020004/04898	Grundstück Nr. 1040/1, KG-Nr. 75427, Sonstige Straßenve	01.01.1900			2.444,16					2.444,16
	1/0020004/04899	Grundstück Nr. 1040/2, KG-Nr. 75427, Sonstige Straßenve	01.01.1900			95,76					95,76
	1/0020004/04900	Grundstück Nr. 1040/3, KG-Nr. 75427, Sonstige Straßenve	01.01.1900			68,40					68,40
	1/0020004/04901	Grundstück Nr. 1040/4, KG-Nr. 75427, Sonstige Straßenve	01.01.1900			1.366,48					1.366,48
	1/0020004/04902	Grundstück Nr. 1040/5, KG-Nr. 75427, Sonstige Straßenve	01.01.1900			4.154,92					4.154,92
	1/0020004/04903	Grundstück Nr. 1040/6, KG-Nr. 75427, Sonstige Straßenve	01.01.1900			655,88					655,88
	1/0020004/04904	Grundstück Nr. 1046/2, KG-Nr. 75427, Sonstige Straßenve	01.01.1900			633,08					633,08
	1/0020004/04905	Grundstück Nr. 1046/2, KG-Nr. 75427, Sonstige Verkehrsra	01.01.1900			636,88					636,88
	1/0020004/04906	Grundstück Nr. 1055, KG-Nr. 75427, Sonstige Straßenverk	01.01.1900			918,08					918,08
	1/0020004/04907	Grundstück Nr. 1055, KG-Nr. 75427, Sonstige Verkehrsran	01.01.1900			1.111,12					1.111,12
	1/0020004/04908	Grundstück Nr. 1057, KG-Nr. 75427, Sonstige Straßenverk	01.01.1900			661,20					661,20

MVAG	Ansatz Konto	Bezeichnung	Inbetrieb-nahme	RND	ND	Buchwert 31.12.2022	Zugänge/ + Umbuchungen	Abgänge/ -	Wertaufholung+/ Wertminderung-	Abschreibung	Buchwert 31.12.2023
	1/0020004/04909	Grundstück Nr. 1057, KG-Nr. 75427, Sonstige Verkehrsran	01.01.1900			1.560,28					1.560,28
	1/0020004/04910	Grundstück Nr. 1058, KG-Nr. 75427, Sonstige Straßenverk	01.01.1900			1.541,28					1.541,28
	1/0020004/04911	Grundstück Nr. 1058, KG-Nr. 75427, Sonstige Verkehrsran	01.01.1900			2.728,40					2.728,40
	1/0020004/04912	Grundstück Nr. 1059, KG-Nr. 75427, Sonstige Straßenverk	01.01.1900			924,16					924,16
	1/0020004/04913	Grundstück Nr. 1063, KG-Nr. 75427, Sonstige Straßenverk	01.01.1900			13,68					13,68
	1/0020004/04914	Grundstück Nr. 140/4, KG-Nr. 75427, Sonstige Straßenverk	01.01.1900			3.268,76					3.268,76
	1/0020004/04915	Grundstück Nr. 140/4, KG-Nr. 75427, Sonstige Verkehrsrar	01.01.1900			870,20					870,20
	1/0020004/04917	Grundstück Nr. 226/3, KG-Nr. 75427, Sonstige Straßenverk	01.01.1900			66,12					66,12
	1/0020004/04918	Grundstück Nr. 227/1, KG-Nr. 75427, Sonstige Straßenverk	01.01.1900			604,96					604,96
	1/0020004/04919	Grundstück Nr. 227/1, KG-Nr. 75427, Sonstige Verkehrsrar	01.01.1900			42,56					42,56
	1/0020004/04926	Grundstück Nr. 331/6, KG-Nr. 75427, Sonstige Straßenverk	01.01.1900			152,76					152,76
	1/0020004/04927	Grundstück Nr. 334/2, KG-Nr. 75427, Sonstige Verkehrsrar	01.01.1900			71,44					71,44
	1/0020004/04928	Grundstück Nr. 337/2, KG-Nr. 75427, Sonstige Straßenverk	01.01.1900			339,72					339,72
	1/0020004/04929	Grundstück Nr. 338/5, KG-Nr. 75427, Sonstige Straßenverk	01.01.1900			228,76					228,76
	1/0020004/04930	Grundstück Nr. 340, KG-Nr. 75427, Sonstige Straßenverke	01.01.1900			580,64					580,64
	1/0020004/04931	Grundstück Nr. 344/6, KG-Nr. 75427, Sonstige Straßenverk	01.01.1900			283,48					283,48
	1/0020004/04932	Grundstück Nr. 354/7, KG-Nr. 75427, Sonstige Straßenverk	01.01.1900			1.266,16					1.266,16
	1/0020004/04936	Grundstück Nr. 740/16, KG-Nr. 75427, Sonstige Straßenve	01.01.1900			173,28					173,28
	1/0020004/04937	Grundstück Nr. 756/10, KG-Nr. 75427, Sonstige Straßenve	01.01.1900			323,76					323,76
	1/0020004/04938	Grundstück Nr. 763/3, KG-Nr. 75427, Sonstige Straßenverk	01.01.1900			429,40					429,40
	1/0020004/04939	Grundstück Nr. 767, KG-Nr. 75427, Sonstige Straßenverke	01.01.1900			63,08					63,08
	1/0020004/04940	Grundstück Nr. 767, KG-Nr. 75427, Sonstige Verkehrsrand	01.01.1900			77,52					77,52
	1/0020004/04941	Grundstück Nr. 769/19, KG-Nr. 75427, Sonstige Straßenve	01.01.1900			873,24					873,24
	1/0020004/04942	Grundstück Nr. 769/20, KG-Nr. 75427, Sonstige Straßenve	01.01.1900			6,84					6,84
	1/0020004/04943	Grundstück Nr. 769/21, KG-Nr. 75427, Sonstige Straßenve	01.01.1900			66,88					66,88
	1/0020004/04946	Grundstück Nr. 830, KG-Nr. 75427, Sonstige, Maglern GNF	01.01.1900			674,88					674,88
	1/0020004/04951	Grundstück Nr. 863/2, KG-Nr. 75427, Sonstige Straßenverk	01.01.1900			106,40					106,40
	1/0020004/04953	Grundstück Nr. 910/1, KG-Nr. 75427, Sonstige Straßenverk	01.01.1900			483,36					483,36
	1/0020004/04954	Grundstück Nr. 910/1, KG-Nr. 75427, Sonstige Verkehrsrar	01.01.1900			175,56					175,56
	1/0020004/04955	Grundstück Nr. 910/16, KG-Nr. 75427, Sonstige Straßenve	01.01.1900			515,28					515,28
	1/0020004/04958	Grundstück Nr. 117/1, KG-Nr. 75433, Sonstige Straßenverk	01.01.1900			28,27					28,27
	1/0020004/04959	Grundstück Nr. 117/6, KG-Nr. 75433, Sonstige Straßenverk	01.01.1900			128,44					128,44
	1/0020004/04960	Grundstück Nr. 133/9, KG-Nr. 75433, Sonstige Straßenverk	01.01.1900			243,05					243,05
	1/0020004/04961	Grundstück Nr. 15/23, KG-Nr. 75433, Sonstige Straßenverk	01.01.1900			14,74					14,74
	1/0020004/04962	Grundstück Nr. 15/23, KG-Nr. 75433, Sonstige Verkehrsrar	01.01.1900			21,28					21,28
	1/0020004/04966	Grundstück Nr. 154, KG-Nr. 75433, Sonstige Straßenverke	01.01.1900			284,39					284,39
	1/0020004/04967	Grundstück Nr. 161/5, KG-Nr. 75433, Sonstige Straßenverk	01.01.1900			18,39					18,39
	1/0020004/04968	Grundstück Nr. 162/6, KG-Nr. 75433, Sonstige Straßenverk	01.01.1900			50,62					50,62
	1/0020004/04969	Grundstück Nr. 164/4, KG-Nr. 75433, Sonstige Straßenverk	01.01.1900			354,16					354,16

MVAG	Ansatz Konto	Bezeichnung	Inbetrieb-nahme	RND	ND	Buchwert 31.12.2022	Zugänge/ + Umbuchungen	Abgänge/ -	Wertaufholung+/ Wertminderung-	Abschreibung	Buchwert 31.12.2023
	1/0020004/04970	Grundstück Nr. 192/4, KG-Nr. 75433, Sonstige Straßenverk	01.01.1900			160,06					160,06
	1/0020004/04971	Grundstück Nr. 202/5, KG-Nr. 75433, Sonstige Straßenverk	01.01.1900			70,83					70,83
	1/0020004/04972	Grundstück Nr. 202/5, KG-Nr. 75433, Sonstige Verkehrsrar	01.01.1900			86,79					86,79
	1/0020004/04973	Grundstück Nr. 237/1, KG-Nr. 75433, Sonstige Straßenverk	01.01.1900			139,84					139,84
	1/0020004/04974	Grundstück Nr. 323/7, KG-Nr. 75433, Sonstige Straßenverk	01.01.1900			21,89					21,89
	1/0020004/04975	Grundstück Nr. 449/7, KG-Nr. 75433, Sonstige Straßenverk	01.01.1900			127,68					127,68
	1/0020004/04981	Grundstück Nr. 660/1, KG-Nr. 75433, Sonstige Straßenverk	01.01.1900			204,59					204,59
	1/0020004/04982	Grundstück Nr. 866/7, KG-Nr. 75433, Sonstige Straßenverk	01.01.1900			28,42					28,42
	1/0020004/04983	Grundstück Nr. 866/7, KG-Nr. 75433, Sonstige Verkehrsrar	01.01.1900			9,58					9,58
	1/0020004/04985	Grundstück Nr. 871/10, KG-Nr. 75433, Sonstige Straßenve	01.01.1900			1.510,12					1.510,12
	1/0020004/04986	Grundstück Nr. 871/10, KG-Nr. 75433, Sonstige Verkehrsra	01.01.1900			637,03					637,03
	1/0020004/04987	Grundstück Nr. 871/5, KG-Nr. 75433, Sonstige Verkehrsrar	01.01.1900			27,06					27,06
	1/0020004/04988	Grundstück Nr. 871/7, KG-Nr. 75433, Sonstige Straßenverk	01.01.1900			91,05					91,05
	1/0020004/04989	Grundstück Nr. 871/9, KG-Nr. 75433, Sonstige Straßenverk	01.01.1900			84,51					84,51
	1/0020004/04990	Grundstück Nr. 871/9, KG-Nr. 75433, Sonstige Verkehrsrar	01.01.1900			371,49					371,49
	1/0020004/04992	Grundstück Nr. 872, KG-Nr. 75433, Sonstige Straßenverke	01.01.1900			91,20					91,20
	1/0020004/04993	Grundstück Nr. 872, KG-Nr. 75433, Sonstige Verkehrsrand	01.01.1900			48,18					48,18
	1/0020004/04994	Grundstück Nr. 873, KG-Nr. 75433, Sonstige Straßenverke	01.01.1900			1.009,43					1.009,43
	1/0020004/04995	Grundstück Nr. 873, KG-Nr. 75433, Sonstige Verkehrsrand	01.01.1900			46,82					46,82
	1/0020004/04996	Grundstück Nr. 875, KG-Nr. 75433, Sonstige Straßenverke	01.01.1900			243,35					243,35
	1/0020004/04998	Grundstück Nr. 876/1, KG-Nr. 75433, Sonstige Straßenverk	01.01.1900			322,24					322,24
	1/0020004/05000	Grundstück Nr. 876/2, KG-Nr. 75433, Sonstige Straßenverk	01.01.1900			73,87					73,87
	1/0020004/05002	Grundstück Nr. 877/1, KG-Nr. 75433, Sonstige Straßenverk	01.01.1900			968,09					968,09
	1/0020004/05003	Grundstück Nr. 877/1, KG-Nr. 75433, Sonstige Verkehrsrar	01.01.1900			96,67					96,67
	1/0020004/05004	Grundstück Nr. 877/10, KG-Nr. 75433, Sonstige Straßenve	01.01.1900			440,65					440,65
	1/0020004/05005	Grundstück Nr. 877/11, KG-Nr. 75433, Sonstige Straßenve	01.01.1900			202,31					202,31
	1/0020004/05006	Grundstück Nr. 877/12, KG-Nr. 75433, Sonstige Straßenve	01.01.1900			664,54					664,54
	1/0020004/05007	Grundstück Nr. 877/13, KG-Nr. 75433, Sonstige Straßenve	01.01.1900			382,74					382,74
	1/0020004/05008	Grundstück Nr. 877/14, KG-Nr. 75433, Sonstige Straßenve	01.01.1900			502,97					502,97
	1/0020004/05009	Grundstück Nr. 877/15, KG-Nr. 75433, Sonstige Straßenve	01.01.1900			577,30					577,30
	1/0020004/05011	Grundstück Nr. 877/16, KG-Nr. 75433, Sonstige Straßenve	01.01.1900			562,70					562,70
	1/0020004/05013	Grundstück Nr. 877/17, KG-Nr. 75433, Sonstige Straßenve	01.01.1900			397,78					397,78
	1/0020004/05014	Grundstück Nr. 877/18, KG-Nr. 75433, Sonstige Straßenve	01.01.1900			294,73					294,73
	1/0020004/05015	Grundstück Nr. 877/20, KG-Nr. 75433, Sonstige Straßenve	01.01.1900			507,98					507,98
	1/0020004/05016	Grundstück Nr. 877/28, KG-Nr. 75433, Sonstige Straßenve	01.01.1900			23,86					23,86
	1/0020004/05017	Grundstück Nr. 877/29, KG-Nr. 75433, Sonstige Straßenve	01.01.1900			14,59					14,59
	1/0020004/05018	Grundstück Nr. 877/3, KG-Nr. 75433, Sonstige Straßenverk	01.01.1900			36,78					36,78
	1/0020004/05019	Grundstück Nr. 877/4, KG-Nr. 75433, Sonstige Straßenverk	01.01.1900			891,48					891,48
	1/0020004/05020	Grundstück Nr. 877/5, KG-Nr. 75433, Sonstige Straßenverk	01.01.1900			81,93					81,93

MVAG	Ansatz Konto	Bezeichnung	Inbetrieb-nahme	RND	ND	Buchwert 31.12.2022	Zugänge/ + Umbuchungen	Abgänge/ -	Wertaufholung+/ Wertminderung-	Abschreibung	Buchwert 31.12.2023
	1/0020004/05021	Grundstück Nr. 877/6, KG-Nr. 75433, Sonstige Straßenverk	01.01.1900			1.036,18					1.036,18
	1/0020004/05022	Grundstück Nr. 877/7, KG-Nr. 75433, Sonstige Straßenverk	01.01.1900			1.112,03					1.112,03
	1/0020004/05024	Grundstück Nr. 877/8, KG-Nr. 75433, Sonstige Straßenverk	01.01.1900			494,61					494,61
	1/0020004/05025	Grundstück Nr. 877/9, KG-Nr. 75433, Sonstige Straßenverk	01.01.1900			464,66					464,66
	1/0020004/05026	Grundstück Nr. 878/1, KG-Nr. 75433, Sonstige Straßenverk	01.01.1900			297,62					297,62
	1/0020004/05027	Grundstück Nr. 878/10, KG-Nr. 75433, Sonstige Straßenve	01.01.1900			150,94					150,94
	1/0020004/05028	Grundstück Nr. 878/11, KG-Nr. 75433, Sonstige Straßenve	01.01.1900			312,97					312,97
	1/0020004/05029	Grundstück Nr. 878/12, KG-Nr. 75433, Sonstige Straßenve	01.01.1900			167,20					167,20
	1/0020004/05030	Grundstück Nr. 878/13, KG-Nr. 75433, Sonstige Straßenve	01.01.1900			134,52					134,52
	1/0020004/05031	Grundstück Nr. 878/14, KG-Nr. 75433, Sonstige Straßenve	01.01.1900			134,06					134,06
	1/0020004/05032	Grundstück Nr. 878/15, KG-Nr. 75433, Sonstige Straßenve	01.01.1900			224,35					224,35
	1/0020004/05035	Grundstück Nr. 878/2, KG-Nr. 75433, Sonstige Straßenverk	01.01.1900			1.183,93					1.183,93
	1/0020004/05036	Grundstück Nr. 878/3, KG-Nr. 75433, Sonstige Straßenverk	01.01.1900			241,22					241,22
	1/0020004/05037	Grundstück Nr. 878/4, KG-Nr. 75433, Sonstige Straßenverk	01.01.1900			459,50					459,50
	1/0020004/05038	Grundstück Nr. 878/5, KG-Nr. 75433, Sonstige Straßenverk	01.01.1900			95,61					95,61
	1/0020004/05039	Grundstück Nr. 878/6, KG-Nr. 75433, Sonstige Straßenverk	01.01.1900			21,89					21,89
	1/0020004/05040	Grundstück Nr. 878/7, KG-Nr. 75433, Sonstige Straßenverk	01.01.1900			63,99					63,99
	1/0020004/05041	Grundstück Nr. 878/8, KG-Nr. 75433, Sonstige Straßenverk	01.01.1900			104,73					104,73
	1/0020004/05042	Grundstück Nr. 878/9, KG-Nr. 75433, Sonstige Straßenverk	01.01.1900			99,10					99,10
	1/0020004/05043	Grundstück Nr. 879, KG-Nr. 75433, Sonstige Straßenverke	01.01.1900			32,22					32,22
	1/0020004/05045	Grundstück Nr. 880/2, KG-Nr. 75433, Sonstige Straßenverk	01.01.1900			579,42					579,42
	1/0020004/05046	Grundstück Nr. 880/2, KG-Nr. 75433, Sonstige Verkehrsrar	01.01.1900			16,26					16,26
	1/0020004/05047	Grundstück Nr. 881, KG-Nr. 75433, Sonstige Straßenverke	01.01.1900			139,23					139,23
	1/0020004/05048	Grundstück Nr. 882, KG-Nr. 75433, Sonstige Straßenverke	01.01.1900			101,08					101,08
	1/0020004/05049	Grundstück Nr. 883, KG-Nr. 75433, Sonstige Straßenverke	01.01.1900			319,05					319,05
	1/0020004/05050	Grundstück Nr. 884, KG-Nr. 75433, Sonstige Straßenverke	01.01.1900			79,34					79,34
	1/0020004/05051	Grundstück Nr. 885/1, KG-Nr. 75433, Sonstige Straßenverk	01.01.1900			81,78					81,78
	1/0020004/05052	Grundstück Nr. 885/1, KG-Nr. 75433, Sonstige Verkehrsrar	01.01.1900			42,10					42,10
	1/0020004/05054	Grundstück Nr. 885/2, KG-Nr. 75433, Sonstige Straßenverk	01.01.1900			712,58					712,58
	1/0020004/05055	Grundstück Nr. 886, KG-Nr. 75433, Sonstige Straßenverke	01.01.1900			306,58					306,58
	1/0020004/05056	Grundstück Nr. 888/2, KG-Nr. 75433, Sonstige Straßenverk	01.01.1900			58,98					58,98
	1/0020004/05057	Grundstück Nr. 889/1, KG-Nr. 75433, Sonstige Straßenverk	01.01.1900			49,10					49,10
	1/0020004/05058	Grundstück Nr. 889/1, KG-Nr. 75433, Sonstige Verkehrsrar	01.01.1900			71,59					71,59
	1/0020004/05059	Grundstück Nr. 889/2, KG-Nr. 75433, Sonstige Straßenverk	01.01.1900			362,52					362,52
	1/0020004/05060	Grundstück Nr. 889/2, KG-Nr. 75433, Sonstige Verkehrsrar	01.01.1900			71,14					71,14
	1/0020004/05061	Grundstück Nr. 890/1, KG-Nr. 75433, Sonstige Straßenverk	01.01.1900			42,10					42,10
	1/0020004/05062	Grundstück Nr. 890/1, KG-Nr. 75433, Sonstige Verkehrsrar	01.01.1900			73,26					73,26
	1/0020004/05063	Grundstück Nr. 890/2, KG-Nr. 75433, Sonstige Straßenverk	01.01.1900			68,86					68,86
	1/0020004/05064	Grundstück Nr. 890/2, KG-Nr. 75433, Sonstige Verkehrsrar	01.01.1900			49,25					49,25

MVAG	Ansatz Konto	Bezeichnung	Inbetrieb-nahme	RND	ND	Buchwert 31.12.2022	Zugänge/ + Umbuchungen	Abgänge/ -	Wertaufholung+/ Wertminderung-	Abschreibung	Buchwert 31.12.2023
	1/0020004/05065	Grundstück Nr. 891/1, KG-Nr. 75433, Sonstige Straßenverk	01.01.1900			923,10					923,10
	1/0020004/05066	Grundstück Nr. 891/2, KG-Nr. 75433, Sonstige Straßenverk	01.01.1900			67,03					67,03
	1/0020004/05068	Grundstück Nr. 891/4, KG-Nr. 75433, Sonstige Straßenverk	01.01.1900			566,20					566,20
	1/0020004/05069	Grundstück Nr. 891/4, KG-Nr. 75433, Sonstige Verkehrsrar	01.01.1900			259,46					259,46
	1/0020004/05072	Grundstück Nr. 891/6, KG-Nr. 75433, Sonstige Straßenverk	01.01.1900			31,31					31,31
	1/0020004/05073	Grundstück Nr. 891/7, KG-Nr. 75433, Sonstige Straßenverk	01.01.1900			123,88					123,88
	1/0020004/05074	Grundstück Nr. 891/9, KG-Nr. 75433, Sonstige Straßenverk	01.01.1900			2.254,46					2.254,46
	1/0020004/05075	Grundstück Nr. 891/9, KG-Nr. 75433, Sonstige Verkehrsrar	01.01.1900			1.823,24					1.823,24
	1/0020004/05076	Grundstück Nr. 893, KG-Nr. 75433, Sonstige Straßenverke	01.01.1900			196,38					196,38
	1/0020004/05077	Grundstück Nr. 893, KG-Nr. 75433, Sonstige Verkehrsrand	01.01.1900			10,79					10,79
	1/0020004/05079	Grundstück Nr. 894/1, KG-Nr. 75433, Sonstige Straßenverk	01.01.1900			750,42					750,42
	1/0020004/05080	Grundstück Nr. 894/2, KG-Nr. 75433, Sonstige Straßenverk	01.01.1900			443,84					443,84
	1/0020004/05081	Grundstück Nr. 894/2, KG-Nr. 75433, Sonstige Verkehrsrar	01.01.1900			604,50					604,50
	1/0020004/05082	Grundstück Nr. 894/3, KG-Nr. 75433, Sonstige Straßenverk	01.01.1900			13,98					13,98
	1/0020004/05084	Grundstück Nr. 894/4, KG-Nr. 75433, Sonstige Straßenverk	01.01.1900			67,34					67,34
	1/0020004/05085	Grundstück Nr. 894/4, KG-Nr. 75433, Sonstige Verkehrsrar	01.01.1900			61,26					61,26
	1/0020004/05086	Grundstück Nr. 896, KG-Nr. 75433, Sonstige Straßenverke	01.01.1900			140,30					140,30
	1/0020004/05087	Grundstück Nr. 897, KG-Nr. 75433, Sonstige Straßenverke	01.01.1900			847,10					847,10
	1/0020004/05088	Grundstück Nr. 897, KG-Nr. 75433, Sonstige Verkehrsrand	01.01.1900			80,41					80,41
	1/0020004/05089	Grundstück Nr. 898, KG-Nr. 75433, Sonstige Straßenverke	01.01.1900			15,96					15,96
	1/0020004/05090	Grundstück Nr. 900, KG-Nr. 75433, Sonstige Straßenverke	01.01.1900			118,41					118,41
	1/0020004/05097	Grundstück Nr. 911, KG-Nr. 75433, Sonstige Straßenverke	01.01.1900			296,55					296,55
	1/0020004/05099	Grundstück Nr. 912, KG-Nr. 75433, Sonstige Straßenverke	01.01.1900			290,32					290,32
	1/0020004/05100	Grundstück Nr. 1054/5, KG-Nr. 75436, Sonstige Straßenve	01.01.1900			1.237,28					1.237,28
	1/0020004/05101	Grundstück Nr. 1055/5, KG-Nr. 75436, Sonstige Straßenve	01.01.1900			258,40					258,40
	1/0020004/05102	Grundstück Nr. 1055/6, KG-Nr. 75436, Sonstige Straßenve	01.01.1900			183,16					183,16
	1/0020004/05103	Grundstück Nr. 1056/4, KG-Nr. 75436, Sonstige Straßenve	01.01.1900			433,96					433,96
	1/0020004/05104	Grundstück Nr. 1074/16, KG-Nr. 75436, Sonstige Straßenv	01.01.1900			569,24					569,24
	1/0020004/05105	Grundstück Nr. 1074/17, KG-Nr. 75436, Sonstige Straßenv	01.01.1900			80,56					80,56
	1/0020004/05106	Grundstück Nr. 1074/18, KG-Nr. 75436, Sonstige Straßenv	01.01.1900			1.719,88					1.719,88
	1/0020004/05107	Grundstück Nr. 1074/19, KG-Nr. 75436, Sonstige Straßenv	01.01.1900			395,96					395,96
	1/0020004/05109	Grundstück Nr. 1083/2, KG-Nr. 75436, Sonstige Straßenve	01.01.1900			3.866,12					3.866,12
	1/0020004/05110	Grundstück Nr. 1083/2, KG-Nr. 75436, Sonstige Verkehrsra	01.01.1900			1.235,00					1.235,00
	1/0020004/05111	Grundstück Nr. 1084/3, KG-Nr. 75436, Sonstige Straßenve	01.01.1900			345,80					345,80
	1/0020004/05113	Grundstück Nr. 1084/5, KG-Nr. 75436, Sonstige Straßenve	01.01.1900			3.412,40					3.412,40
	1/0020004/05114	Grundstück Nr. 1084/5, KG-Nr. 75436, Sonstige Verkehrsra	01.01.1900			598,88					598,88
	1/0020004/05115	Grundstück Nr. 1084/6, KG-Nr. 75436, Sonstige Straßenve	01.01.1900			1.407,52					1.407,52
	1/0020004/05116	Grundstück Nr. 1084/6, KG-Nr. 75436, Sonstige Verkehrsra	01.01.1900			716,68					716,68
	1/0020004/05117	Grundstück Nr. 1084/7, KG-Nr. 75436, Sonstige Straßenve	01.01.1900			498,56					498,56

MVAG	Ansatz Konto	Bezeichnung	Inbetrieb-nahme	RND	ND	Buchwert 31.12.2022	Zugänge/ + Umbuchungen	Abgänge/ -	Wertaufholung+/ Wertminderung-	Abschreibung	Buchwert 31.12.2023
	1/0020004/05118	Grundstück Nr. 1084/7, KG-Nr. 75436, Sonstige Verkehrsra	01.01.1900			1.340,64					1.340,64
	1/0020004/05120	Grundstück Nr. 1085/2, KG-Nr. 75436, Sonstige Straßenve	01.01.1900			1.080,72					1.080,72
	1/0020004/05121	Grundstück Nr. 1085/2, KG-Nr. 75436, Sonstige Verkehrsra	01.01.1900			111,72					111,72
	1/0020004/05122	Grundstück Nr. 1085/3, KG-Nr. 75436, Sonstige Straßenve	01.01.1900			326,04					326,04
	1/0020004/05124	Grundstück Nr. 1086/1, KG-Nr. 75436, Sonstige Straßenve	01.01.1900			3.124,36					3.124,36
	1/0020004/05125	Grundstück Nr. 1086/1, KG-Nr. 75436, Sonstige Verkehrsra	01.01.1900			521,36					521,36
	1/0020004/05126	Grundstück Nr. 1086/3, KG-Nr. 75436, Sonstige Straßenve	01.01.1900			1.250,96					1.250,96
	1/0020004/05127	Grundstück Nr. 1087/2, KG-Nr. 75436, Sonstige Straßenve	01.01.1900			604,96					604,96
	1/0020004/05130	Grundstück Nr. 1087/4, KG-Nr. 75436, Sonstige Straßenve	01.01.1900			131,48					131,48
	1/0020004/05131	Grundstück Nr. 1087/4, KG-Nr. 75436, Sonstige Verkehrsra	01.01.1900			584,44					584,44
	1/0020004/05132	Grundstück Nr. 1087/5, KG-Nr. 75436, Sonstige Straßenve	01.01.1900			145,92					145,92
	1/0020004/05133	Grundstück Nr. 1087/5, KG-Nr. 75436, Sonstige Verkehrsra	01.01.1900			395,96					395,96
	1/0020004/05134	Grundstück Nr. 1087/7, KG-Nr. 75436, Sonstige Straßenve	01.01.1900			1.097,44					1.097,44
	1/0020004/05135	Grundstück Nr. 1087/8, KG-Nr. 75436, Sonstige Straßenve	01.01.1900			237,12					237,12
	1/0020004/05136	Grundstück Nr. 1087/8, KG-Nr. 75436, Sonstige Verkehrsra	01.01.1900			542,64					542,64
	1/0020004/05138	Grundstück Nr. 1089/1, KG-Nr. 75436, Sonstige Straßenve	01.01.1900			623,96					623,96
	1/0020004/05140	Grundstück Nr. 1089/2, KG-Nr. 75436, Sonstige Straßenve	01.01.1900			387,60					387,60
	1/0020004/05141	Grundstück Nr. 1089/2, KG-Nr. 75436, Sonstige Verkehrsra	01.01.1900			386,84					386,84
	1/0020004/05143	Grundstück Nr. 1089/3, KG-Nr. 75436, Sonstige Straßenve	01.01.1900			2.725,36					2.725,36
	1/0020004/05144	Grundstück Nr. 1089/3, KG-Nr. 75436, Sonstige Verkehrsra	01.01.1900			4.305,40					4.305,40
	1/0020004/05146	Grundstück Nr. 1089/4, KG-Nr. 75436, Sonstige Straßenve	01.01.1900			4.477,92					4.477,92
	1/0020004/05147	Grundstück Nr. 1089/4, KG-Nr. 75436, Sonstige Verkehrsra	01.01.1900			1.480,48					1.480,48
	1/0020004/05148	Grundstück Nr. 1090/1, KG-Nr. 75436, Sonstige Straßenve	01.01.1900			342,00					342,00
	1/0020004/05149	Grundstück Nr. 1090/4, KG-Nr. 75436, Sonstige Straßenve	01.01.1900			821,56					821,56
	1/0020004/05153	Grundstück Nr. 1093, KG-Nr. 75436, Sonstige Straßenverk	01.01.1900			994,08					994,08
	1/0020004/05155	Grundstück Nr. 1094/1, KG-Nr. 75436, Sonstige Straßenve	01.01.1900			1.518,48					1.518,48
	1/0020004/05156	Grundstück Nr. 1094/1, KG-Nr. 75436, Sonstige Verkehrsra	01.01.1900			319,96					319,96
	1/0020004/05157	Grundstück Nr. 1094/2, KG-Nr. 75436, Sonstige Straßenve	01.01.1900			154,28					154,28
	1/0020004/05158	Grundstück Nr. 1095/1, KG-Nr. 75436, Sonstige Straßenve	01.01.1900			385,32					385,32
	1/0020004/05159	Grundstück Nr. 1095/1, KG-Nr. 75436, Sonstige Verkehrsra	01.01.1900			117,04					117,04
	1/0020004/05160	Grundstück Nr. 1095/2, KG-Nr. 75436, Sonstige Straßenve	01.01.1900			767,60					767,60
	1/0020004/05162	Grundstück Nr. 1096/1, KG-Nr. 75436, Sonstige Straßenve	01.01.1900			1.168,12					1.168,12
	1/0020004/05163	Grundstück Nr. 1096/2, KG-Nr. 75436, Sonstige Straßenve	01.01.1900			150,48					150,48
	1/0020004/05166	Grundstück Nr. 1097, KG-Nr. 75436, Sonstige Straßenverk	01.01.1900			642,96					642,96
	1/0020004/05168	Grundstück Nr. 1098/1, KG-Nr. 75436, Sonstige Straßenve	01.01.1900			888,44					888,44
	1/0020004/05169	Grundstück Nr. 1099, KG-Nr. 75436, Sonstige Straßenverk	01.01.1900			177,84					177,84
	1/0020004/05170	Grundstück Nr. 1100, KG-Nr. 75436, Sonstige Straßenverk	01.01.1900			80,56					80,56
	1/0020004/05171	Grundstück Nr. 1101/1, KG-Nr. 75436, Sonstige Straßenve	01.01.1900			708,32					708,32
	1/0020004/05173	Grundstück Nr. 1101/2, KG-Nr. 75436, Sonstige Straßenve	01.01.1900			947,72					947,72

MVAG	Ansatz Konto	Bezeichnung	Inbetrieb-nahme	RND	ND	Buchwert 31.12.2022	Zugänge/ + Umbuchungen	Abgänge/ -	Wertaufholung+/ Wertminderung-	Abschreibung	Buchwert 31.12.2023
	1/0020004/05175	Grundstück Nr. 1102, KG-Nr. 75436, Sonstige, Krainberg G	01.01.1900			5.985,76					5.985,76
	1/0020004/05176	Grundstück Nr. 1104, KG-Nr. 75436, Sonstige Straßenverk	01.01.1900			5.328,36					5.328,36
	1/0020004/05177	Grundstück Nr. 1105, KG-Nr. 75436, Sonstige Straßenverk	01.01.1900			902,12					902,12
	1/0020004/05178	Grundstück Nr. 1106, KG-Nr. 75436, Sonstige Straßenverk	01.01.1900			642,20					642,20
	1/0020004/05179	Grundstück Nr. 1116, KG-Nr. 75436, Sonstige Straßenverk	01.01.1900			447,64					447,64
	1/0020004/05180	Grundstück Nr. 1117, KG-Nr. 75436, Sonstige Straßenverk	01.01.1900			99,56					99,56
	1/0020004/05181	Grundstück Nr. 1118, KG-Nr. 75436, Sonstige Straßenverk	01.01.1900			1.183,32					1.183,32
	1/0020004/05182	Grundstück Nr. 1118, KG-Nr. 75436, Sonstige Verkehrsran	01.01.1900			162,64					162,64
	1/0020004/05183	Grundstück Nr. 1119, KG-Nr. 75436, Sonstige Straßenverk	01.01.1900			1.355,08					1.355,08
	1/0020004/05184	Grundstück Nr. 1121, KG-Nr. 75436, Sonstige Straßenverk	01.01.1900			861,08					861,08
	1/0020004/05185	Grundstück Nr. 1122, KG-Nr. 75436, Sonstige Straßenverk	01.01.1900			1.827,04					1.827,04
	1/0020004/05186	Grundstück Nr. 1123, KG-Nr. 75436, Sonstige Straßenverk	01.01.1900			77,52					77,52
	1/0020004/05187	Grundstück Nr. 1123, KG-Nr. 75436, Sonstige Verkehrsran	01.01.1900			31,16					31,16
	1/0020004/05188	Grundstück Nr. 253/3, KG-Nr. 75436, Sonstige Straßenverk	01.01.1900			747,84					747,84
	1/0020004/05189	Grundstück Nr. 282/4, KG-Nr. 75436, Sonstige Straßenverk	01.01.1900			182,40					182,40
	1/0020004/05192	Grundstück Nr. 288/4, KG-Nr. 75436, Sonstige Straßenverk	01.01.1900			802,56					802,56
	1/0020004/05193	Grundstück Nr. 313/5, KG-Nr. 75436, Sonstige Straßenverk	01.01.1900			977,36					977,36
	1/0020004/05194	Grundstück Nr. 338/16, KG-Nr. 75436, Sonstige Straßenve	01.01.1900			796,48					796,48
	1/0020004/05195	Grundstück Nr. 338/37, KG-Nr. 75436, Sonstige Straßenve	01.01.1900			3.357,68					3.357,68
	1/0020004/05196	Grundstück Nr. 338/37, KG-Nr. 75436, Sonstige Verkehrsra	01.01.1900			984,96					984,96
	1/0020004/05197	Grundstück Nr. 342/10, KG-Nr. 75436, Sonstige Straßenve	01.01.1900			629,28					629,28
	1/0020004/05198	Grundstück Nr. 446/11, KG-Nr. 75436, Sonstige Straßenve	01.01.1900			183,16					183,16
	1/0020004/05199	Grundstück Nr. 53/5, KG-Nr. 75436, Sonstige Straßenverke	01.01.1900			1.159,76					1.159,76
	1/0020004/05200	Grundstück Nr. 53/5, KG-Nr. 75436, Sonstige Verkehrsranc	01.01.1900			1.011,56					1.011,56
	1/0020004/05202	Grundstück Nr. 849/6, KG-Nr. 75436, Sonstige Straßenverk	01.01.1900			188,48					188,48
	1/0020004/05204	Grundstück Nr. 850/1, KG-Nr. 75436, Sonstige, Riegersdor	01.01.1900			154,28					154,28
	1/0020004/05207	Grundstück Nr. 850/17, KG-Nr. 75436, Sonstige Straßenve	01.01.1900			1.061,72					1.061,72
	1/0020004/05210	Grundstück Nr. 850/7, KG-Nr. 75436, Sonstige Straßenverk	01.01.1900			988,00					988,00
	1/0020004/05213	Grundstück Nr. 857/6, KG-Nr. 75436, Sonstige Straßenverk	01.01.1900			477,28					477,28
	1/0020004/05215	Grundstück Nr. 961/9, KG-Nr. 75436, Sonstige Straßenverk	01.01.1900			537,32					537,32
	1/0020004/05223	Grundstück Nr. 1283, KG-Nr. 75447, Sonstige Straßenverk	01.01.1900			9,88					9,88
	1/0020004/05225	Grundstück Nr. 1284, KG-Nr. 75447, Sonstige Straßenverk	01.01.1900			41,80					41,80
	1/0020004/05235	Grundstück Nr. 1452/4, KG-Nr. 75447, Sonstige Straßenve	01.01.1900			276,64					276,64
	1/0020004/05236	Grundstück Nr. 1452/5, KG-Nr. 75447, Sonstige Straßenve	01.01.1900			317,68					317,68
	1/0020004/05239	Grundstück Nr. 1528/5, KG-Nr. 75447, Sonstige Straßenve	01.01.1900			94,24					94,24
	1/0020004/05242	Grundstück Nr. 1754/1, KG-Nr. 75447, Sonstige Straßenve	01.01.1900			273,60					273,60
	1/0020004/05245	Grundstück Nr. 1754/2, KG-Nr. 75447, Sonstige Straßenve	01.01.1900			218,12					218,12
	1/0020004/05246	Grundstück Nr. 1799, KG-Nr. 75447, Sonstige Verkehrsran	01.01.1900			26,60					26,60
	1/0020004/05247	Grundstück Nr. 1829/3, KG-Nr. 75447, Sonstige Straßenve	01.01.1900			373,92					373,92

MVAG	Ansatz Konto	Bezeichnung	Inbetrieb-nahme	RND	ND	Buchwert 31.12.2022	Zugänge/ + Umbuchungen	Abgänge/ -	Wertaufholung+/ Wertminderung-	Abschreibung	Buchwert 31.12.2023
	1/0020004/05251	Grundstück Nr. 1870/1, KG-Nr. 75447, Sonstige, Seltschac	01.01.1900			4.577,48					4.577,48
	1/0020004/05252	Grundstück Nr. 1870/2, KG-Nr. 75447, Sonstige Verkehrsra	01.01.1900			493,24					493,24
	1/0020004/05253	Grundstück Nr. 1870/2, KG-Nr. 75447, Sonstige Parkplätze	01.01.1900			231,04					231,04
	1/0020004/05257	Grundstück Nr. 1991/315, KG-Nr. 75447, Sonstige Straßen	01.01.1900			225,72					225,72
	1/0020004/05258	Grundstück Nr. 2006, KG-Nr. 75447, Sonstige Straßenverk	01.01.1900			1.822,48					1.822,48
	1/0020004/05259	Grundstück Nr. 2006, KG-Nr. 75447, Sonstige Verkehrsran	01.01.1900			1.552,68					1.552,68
	1/0020004/05260	Grundstück Nr. 2007/1, KG-Nr. 75447, Sonstige Straßenve	01.01.1900			418,00					418,00
	1/0020004/05261	Grundstück Nr. 2007/2, KG-Nr. 75447, Sonstige Straßenve	01.01.1900			53,20					53,20
	1/0020004/05262	Grundstück Nr. 2008, KG-Nr. 75447, Sonstige Straßenverk	01.01.1900			164,16					164,16
	1/0020004/05264	Grundstück Nr. 2009, KG-Nr. 75447, Sonstige Straßenverk	01.01.1900			1.725,96					1.725,96
	1/0020004/05265	Grundstück Nr. 2010, KG-Nr. 75447, Sonstige Straßenverk	01.01.1900			177,84					177,84
	1/0020004/05267	Grundstück Nr. 2013, KG-Nr. 75447, Sonstige Straßenverk	01.01.1900			22,04					22,04
	1/0020004/05268	Grundstück Nr. 2014, KG-Nr. 75447, Sonstige Straßenverk	01.01.1900			484,88					484,88
	1/0020004/05269	Grundstück Nr. 2015, KG-Nr. 75447, Sonstige Straßenverk	01.01.1900			845,88					845,88
	1/0020004/05270	Grundstück Nr. 2016, KG-Nr. 75447, Sonstige Straßenverk	01.01.1900			328,32					328,32
	1/0020004/05271	Grundstück Nr. 2017, KG-Nr. 75447, Sonstige Straßenverk	01.01.1900			782,80					782,80
	1/0020004/05273	Grundstück Nr. 2018, KG-Nr. 75447, Sonstige Straßenverk	01.01.1900			138,32					138,32
	1/0020004/05274	Grundstück Nr. 2019, KG-Nr. 75447, Sonstige Straßenverk	01.01.1900			150,48					150,48
	1/0020004/05275	Grundstück Nr. 2020, KG-Nr. 75447, Sonstige Straßenverk	01.01.1900			355,68					355,68
	1/0020004/05279	Grundstück Nr. 2021/1, KG-Nr. 75447, Sonstige Straßenve	01.01.1900			4.735,56					4.735,56
	1/0020004/05280	Grundstück Nr. 2021/1, KG-Nr. 75447, Sonstige Verkehrsra	01.01.1900			41,80					41,80
	1/0020004/05281	Grundstück Nr. 2022, KG-Nr. 75447, Sonstige Straßenverk	01.01.1900			655,88					655,88
	1/0020004/05282	Grundstück Nr. 2023, KG-Nr. 75447, Sonstige Straßenverk	01.01.1900			915,80					915,80
	1/0020004/05284	Grundstück Nr. 2024, KG-Nr. 75447, Sonstige Straßenverk	01.01.1900			896,04					896,04
	1/0020004/05286	Grundstück Nr. 2025/1, KG-Nr. 75447, Sonstige Straßenve	01.01.1900			1.468,32					1.468,32
	1/0020004/05288	Grundstück Nr. 2026, KG-Nr. 75447, Sonstige Straßenverk	01.01.1900			177,84					177,84
	1/0020004/05289	Grundstück Nr. 2027, KG-Nr. 75447, Sonstige Straßenverk	01.01.1900			218,88					218,88
	1/0020004/05293	Grundstück Nr. 2028/1, KG-Nr. 75447, Sonstige Straßenve	01.01.1900			7.820,40					7.820,40
	1/0020004/05294	Grundstück Nr. 2028/1, KG-Nr. 75447, Sonstige Verkehrsra	01.01.1900			875,52					875,52
	1/0020004/05295	Grundstück Nr. 2029, KG-Nr. 75447, Sonstige Straßenverk	01.01.1900			1.308,72					1.308,72
	1/0020004/05296	Grundstück Nr. 2032, KG-Nr. 75447, Sonstige Straßenverk	01.01.1900			259,92					259,92
	1/0020004/05298	Grundstück Nr. 2033/1, KG-Nr. 75447, Sonstige Straßenve	01.01.1900			1.996,52					1.996,52
	1/0020004/05299	Grundstück Nr. 2033/2, KG-Nr. 75447, Sonstige Straßenve	01.01.1900			3.671,56					3.671,56
	1/0020004/05300	Grundstück Nr. 2033/2, KG-Nr. 75447, Sonstige Verkehrsra	01.01.1900			668,04					668,04
	1/0020004/05301	Grundstück Nr. 2034/1, KG-Nr. 75447, Sonstige Straßenve	01.01.1900			1.171,16					1.171,16
	1/0020004/05302	Grundstück Nr. 2034/2, KG-Nr. 75447, Sonstige Straßenve	01.01.1900			15.423,44					15.423,44
	1/0020004/05303	Grundstück Nr. 2034/2, KG-Nr. 75447, Sonstige Verkehrsra	01.01.1900			5.850,48					5.850,48
	1/0020004/05304	Grundstück Nr. 2035/7, KG-Nr. 75447, Sonstige Straßenve	01.01.1900			5.862,64					5.862,64
	1/0020004/05305	Grundstück Nr. 2035/8, KG-Nr. 75447, Sonstige Straßenve	01.01.1900			344,28					344,28

MVAG	Ansatz Konto	Bezeichnung	Inbetrieb-nahme	RND	ND	Buchwert 31.12.2022	Zugänge/ + Umbuchungen	Abgänge/ -	Wertaufholung+/ Wertminderung-	Abschreibung	Buchwert 31.12.2023
	1/0020004/05306	Grundstück Nr. 2036, KG-Nr. 75447, Sonstige Straßenverk	01.01.1900			823,84					823,84
	1/0020004/05307	Grundstück Nr. 2037, KG-Nr. 75447, Sonstige Straßenverk	01.01.1900			699,96					699,96
	1/0020004/05308	Grundstück Nr. 2038, KG-Nr. 75447, Sonstige Straßenverk	01.01.1900			90,44					90,44
	1/0020004/05309	Grundstück Nr. 2039/1, KG-Nr. 75447, Sonstige Straßenve	01.01.1900			1.136,20					1.136,20
	1/0020004/05310	Grundstück Nr. 2039/2, KG-Nr. 75447, Sonstige Straßenve	01.01.1900			478,04					478,04
	1/0020004/05311	Grundstück Nr. 2041, KG-Nr. 75447, Sonstige Straßenverk	01.01.1900			889,96					889,96
	1/0020004/05312	Grundstück Nr. 2042/1, KG-Nr. 75447, Sonstige Straßenve	01.01.1900			2.738,28					2.738,28
	1/0020004/05313	Grundstück Nr. 2042/1, KG-Nr. 75447, Sonstige Verkehrsra	01.01.1900			507,68					507,68
	1/0020004/05314	Grundstück Nr. 2042/2, KG-Nr. 75447, Sonstige Straßenve	01.01.1900			237,12					237,12
	1/0020004/05316	Grundstück Nr. 2043/1, KG-Nr. 75447, Sonstige Straßenve	01.01.1900			4.051,56					4.051,56
	1/0020004/05317	Grundstück Nr. 2043/1, KG-Nr. 75447, Sonstige Verkehrsra	01.01.1900			690,84					690,84
	1/0020004/05319	Grundstück Nr. 2043/2, KG-Nr. 75447, Sonstige Straßenve	01.01.1900			506,92					506,92
	1/0020004/05320	Grundstück Nr. 2043/3, KG-Nr. 75447, Sonstige Straßenve	01.01.1900			155,80					155,80
	1/0020004/05321	Grundstück Nr. 2045/1, KG-Nr. 75447, Sonstige Straßenve	01.01.1900			4.971,16					4.971,16
	1/0020004/05322	Grundstück Nr. 2045/1, KG-Nr. 75447, Sonstige Verkehrsra	01.01.1900			202,16					202,16
	1/0020004/05324	Grundstück Nr. 2045/2, KG-Nr. 75447, Sonstige Straßenve	01.01.1900			539,60					539,60
	1/0020004/05325	Grundstück Nr. 2045/2, KG-Nr. 75447, Sonstige Verkehrsra	01.01.1900			74,48					74,48
	1/0020004/05326	Grundstück Nr. 2046, KG-Nr. 75447, Sonstige Straßenverk	01.01.1900			801,04					801,04
	1/0020004/05327	Grundstück Nr. 2046, KG-Nr. 75447, Sonstige Verkehrsran	01.01.1900			28,12					28,12
	1/0020004/05328	Grundstück Nr. 2047, KG-Nr. 75447, Sonstige Straßenverk	01.01.1900			2.205,52					2.205,52
	1/0020004/05329	Grundstück Nr. 2047, KG-Nr. 75447, Sonstige Verkehrsran	01.01.1900			417,24					417,24
	1/0020004/05330	Grundstück Nr. 2048, KG-Nr. 75447, Sonstige Straßenverk	01.01.1900			11.178,08					11.178,08
	1/0020004/05331	Grundstück Nr. 2048, KG-Nr. 75447, Sonstige Verkehrsran	01.01.1900			1.527,60					1.527,60
	1/0020004/05333	Grundstück Nr. 2049, KG-Nr. 75447, Sonstige Straßenverk	01.01.1900			1.293,52					1.293,52
	1/0020004/05334	Grundstück Nr. 2049, KG-Nr. 75447, Sonstige Verkehrsran	01.01.1900			41,80					41,80
	1/0020004/05336	Grundstück Nr. 2050, KG-Nr. 75447, Sonstige Straßenverk	01.01.1900			426,36					426,36
	1/0020004/05338	Grundstück Nr. 2051, KG-Nr. 75447, Sonstige Straßenverk	01.01.1900			1.117,96					1.117,96
	1/0020004/05339	Grundstück Nr. 2052, KG-Nr. 75447, Sonstige Straßenverk	01.01.1900			854,24					854,24
	1/0020004/05340	Grundstück Nr. 2052, KG-Nr. 75447, Sonstige Verkehrsran	01.01.1900			41,80					41,80
	1/0020004/05341	Grundstück Nr. 2053/1, KG-Nr. 75447, Sonstige Straßenve	01.01.1900			2.257,96					2.257,96
	1/0020004/05343	Grundstück Nr. 2054, KG-Nr. 75447, Sonstige Straßenverk	01.01.1900			1.045,00					1.045,00
	1/0020004/05344	Grundstück Nr. 2054, KG-Nr. 75447, Sonstige Verkehrsran	01.01.1900			114,76					114,76
	1/0020004/05346	Grundstück Nr. 2055/1, KG-Nr. 75447, Sonstige Straßenve	01.01.1900			4.004,44					4.004,44
	1/0020004/05347	Grundstück Nr. 2066, KG-Nr. 75447, Sonstige Straßenverk	01.01.1900			968,24					968,24
	1/0020004/05348	Grundstück Nr. 2066, KG-Nr. 75447, Sonstige Verkehrsran	01.01.1900			397,48					397,48
	1/0020004/05349	Grundstück Nr. 2068, KG-Nr. 75447, Sonstige Straßenverk	01.01.1900			1.855,92					1.855,92
	1/0020004/05350	Grundstück Nr. 2068, KG-Nr. 75447, Sonstige Verkehrsran	01.01.1900			329,08					329,08
	1/0020004/05351	Grundstück Nr. 382/2, KG. Hart, Sonstige Straßenverkehrs	31.12.2020			1.720,00					1.720,00
	1/0020004/05352	Grundstück Nr. 489, KG-Nr. 75417, Sonstige Straßenverke	16.03.2021			656,00					656,00

MVAG	Ansatz Konto	Bezeichnung	Inbetrieb-nahme	RND	ND	Buchwert 31.12.2022	Zugänge/ + Umbuchungen	Abgänge/ -	Wertaufholung+/ Wertminderung-	Abschreibung	Buchwert 31.12.2023
	1/0020004/05353	Grundstück Nr. .311/2, KG-Nr. 75402, Sonstige Straßenver	29.02.2024				145,16				145,16
	1/0020004/05354	Grundstück Nr. 1218/2, KG-Nr. 75402, Sonstige Straßenve	29.02.2024				7.277,00				7.277,00
	1/0020004/05355	Grundstück Nr.: 82/6, KG-Nr. 75402 Sonstige Straßenverke	01.03.2024				158,08				158,08
	1/0030001/04348	Grundstück Nr. .136, KG-Nr. 75402, Gärten, Kärntner Straß	01.01.1900			170.160,00					170.160,00
	1/0030001/04349	Grundstück Nr. .30/1, KG-Nr. 75402, landwirtschaftlich gen	01.01.1900			9.956,00					9.956,00
	1/0030001/04352	Grundstück Nr. .311/3, KG-Nr. 75402, Gärten Gärten, 117,(	01.01.1900			5.616,00		5.616,00			
	1/0030001/04354	Grundstück Nr. .32/1, KG-Nr. 75402, Gärten, Klosterweg 2	01.01.1900			1.872,00					1.872,00
	1/0030001/04357	Grundstück Nr. .380, KG-Nr. 75402, landwirtschaftlich genu	01.01.1900			125,40					125,40
	1/0030001/04359	Grundstück Nr. .433, KG-Nr. 75402, Gärten, Gretl Kompos	01.01.1900			58.944,00					58.944,00
	1/0030001/04366	Grundstück Nr. .87/2, KG-Nr. 75402, Gärten Gärten, 50,00	01.01.1900			2.400,00					2.400,00
	1/0030001/04370	Grundstück Nr. 1037/1, KG-Nr. 75402, Gärten Gärten, 1.83	01.01.1900			88.272,00					88.272,00
	1/0030001/04371	Grundstück Nr. 1037/2, KG-Nr. 75402, Gärten Gärten, 199,	01.01.1900			9.552,00					9.552,00
	1/0030001/04372	Grundstück Nr. 1038, KG-Nr. 75402, Gärten Gärten, 163,0(	01.01.1900			7.824,00					7.824,00
	1/0030001/04374	Grundstück Nr. 1039/1, KG-Nr. 75402, Gärten Gärten, 2.03	01.01.1900			97.776,00					97.776,00
	1/0030001/04376	Grundstück Nr. 106/1, KG-Nr. 75402, landwirtschaftlich ger	01.01.1900			5.118,60					5.118,60
	1/0030001/04387	Grundstück Nr. 1077/4, KG-Nr. 75402, landwirtschaftlich ge	01.01.1900			11.935,80					11.935,80
	1/0030001/04389	Grundstück Nr. 1083/3, KG-Nr. 75402, Gärten Gärten, 203,	01.01.1900			154,28					154,28
	1/0030001/04390	Grundstück Nr. 1083/4, KG-Nr. 75402, Gärten Gärten, 117,	01.01.1900			5.616,00					5.616,00
	1/0030001/04391	Grundstück Nr. 1083/7, KG-Nr. 75402, Gärten Gärten, 666,	01.01.1900			506,16					506,16
	1/0030001/04396	Grundstück Nr. 1090/1, KG-Nr. 75402, Gärten Gärten, 241,	01.01.1900			11.568,00					11.568,00
	1/0030001/04398	Grundstück Nr. 1090/3, KG-Nr. 75402, Gärten Gärten, 53,0	01.01.1900			2.544,00					2.544,00
	1/0030001/04399	Grundstück Nr. 1090/5, KG-Nr. 75402, Gärten Gärten, 199,	01.01.1900			9.552,00					9.552,00
	1/0030001/04409	Grundstück Nr. 1183/1, KG-Nr. 75402, landwirtschaftlich ge	01.01.1900			674,12					674,12
	1/0030001/04413	Grundstück Nr. 1183/2, KG-Nr. 75402, landwirtschaftlich ge	01.01.1900			2.682,04					2.682,04
	1/0030001/04431	Grundstück Nr. 1192, KG-Nr. 75402, landwirtschaftlich gen	01.01.1900			224,20					224,20
	1/0030001/04444	Grundstück Nr. 1197/1, KG-Nr. 75402, landwirtschaftlich ge	01.01.1900			228,76					228,76
	1/0030001/04457	Grundstück Nr. 1201, KG-Nr. 75402, landwirtschaftlich gen	01.01.1900			249,28					249,28
	1/0030001/04473	Grundstück Nr. 1205/10, KG-Nr. 75402, landwirtschaftlich g	01.01.1900			9,88					9,88
	1/0030001/04483	Grundstück Nr. 1206/1, KG-Nr. 75402, landwirtschaftlich ge	01.01.1900			74,48					74,48
	1/0030001/04488	Grundstück Nr. 1207, KG-Nr. 75402, landwirtschaftlich gen	01.01.1900			421,80					421,80
	1/0030001/04493	Grundstück Nr. 1210/1, KG-Nr. 75402, landwirtschaftlich ge	01.01.1900			132,24					132,24
	1/0030001/04522	Grundstück Nr. 1229, KG-Nr. 75402, landwirtschaftlich gen	01.01.1900			197,60					197,60
	1/0030001/04532	Grundstück Nr. 1249, KG-Nr. 75402, Gärten Gärten, 159,0(	01.01.1900			7.632,00					7.632,00
	1/0030001/04535	Grundstück Nr. 1251/2, KG-Nr. 75402, landwirtschaftlich ge	01.01.1900			153,52					153,52
	1/0030001/04541	Grundstück Nr. 17/1, KG-Nr. 75402, Gärten Gärten, 1.712,(	01.01.1900			82.176,00					82.176,00
	1/0030001/04552	Grundstück Nr. 273/10, KG-Nr. 75402, Gärten Gärten, 2.28	01.01.1900			109.824,00					109.824,00
	1/0030001/04574	Grundstück Nr. 273/7, KG-Nr. 75402, Gärten, Nußallee 6 G	01.01.1900			1.488,00					1.488,00
	1/0030001/04590	Grundstück Nr. 53, KG-Nr. 75402, landwirtschaftlich genutz	01.01.1900			3.720,20					3.720,20
	1/0030001/04593	Grundstück Nr. 56/2, KG-Nr. 75402, landwirtschaftlich genu	01.01.1900			410,40					410,40

MVAG	Ansatz Konto	Bezeichnung	Inbetrieb-nahme	RND	ND	Buchwert 31.12.2022	Zugänge/ + Umbuchungen	Abgänge/ -	Wertaufholung+/ Wertminderung-	Abschreibung	Buchwert 31.12.2023
	1/0030001/04595	Grundstück Nr. 56/3, KG-Nr. 75402, Gärten Gärten, 188,00	01.01.1900			9.024,00					9.024,00
	1/0030001/04596	Grundstück Nr. 60, KG-Nr. 75402, Gärten Gärten, 130,00 n	01.01.1900			6.240,00					6.240,00
	1/0030001/04608	Grundstück Nr. 614, KG-Nr. 75402, landwirtschaftlich genut	01.01.1900			86.130,80					86.130,80
	1/0030001/04614	Grundstück Nr. 626/1, KG-Nr. 75402, landwirtschaftlich ger	01.01.1900			33.972,00					33.972,00
	1/0030001/04616	Grundstück Nr. 634, KG-Nr. 75402, Gärten Gärten, 4.000,0	01.01.1900			192.000,00					192.000,00
	1/0030001/04626	Grundstück Nr. 73/1, KG-Nr. 75402, landwirtschaftlich genu	01.01.1900			40.466,20					40.466,20
	1/0030001/04631	Grundstück Nr. 73/2, KG-Nr. 75402, landwirtschaftlich genu	01.01.1900			1.322,40					1.322,40
	1/0030001/04633	Grundstück Nr. 73/2, KG-Nr. 75402, landwirtschaftlich genu	01.01.1900			18.616,20					18.616,20
	1/0030001/04636	Grundstück Nr. 74/1, KG-Nr. 75402, landwirtschaftlich genu	01.01.1900			35.632,60					35.632,60
	1/0030001/04642	Grundstück Nr. 85/2, KG-Nr. 75402, landwirtschaftlich genu	01.01.1900			12.008,00					12.008,00
	1/0030001/04652	Grundstück Nr. 910/3, KG-Nr. 75402, Gärten, Revelantsied	01.01.1900			132.672,00					132.672,00
	1/0030001/04655	Grundstück Nr. 915/20, KG-Nr. 75402, Gärten Gärten, 1.64	01.01.1900			79.152,00					79.152,00
	1/0030001/04657	Grundstück Nr. 915/26, KG-Nr. 75402, Gärten, Revelantsie	01.01.1900			162.528,00					162.528,00
	1/0030001/04660	Grundstück Nr. 990/2, KG-Nr. 75402, landwirtschaftlich ger	01.01.1900			35,72					35,72
	1/0030001/04663	Grundstück Nr. .28, KG-Nr. 75417, Gärten, Sankt Leonharc	01.01.1900			45.080,00					45.080,00
	1/0030001/04664	Grundstück Nr. 1007/2, KG-Nr. 75417, landwirtschaftlich ge	01.01.1900			3.933,00					3.933,00
	1/0030001/04665	Grundstück Nr. 1009, KG-Nr. 75417, Gärten Gärten, 57,00	01.01.1900			2.280,00					2.280,00
	1/0030001/04674	Grundstück Nr. 1063/1, KG-Nr. 75417, landwirtschaftlich ge	01.01.1900			17,48					17,48
	1/0030001/04686	Grundstück Nr. 1067, KG-Nr. 75417, landwirtschaftlich gen	01.01.1900			316,92					316,92
	1/0030001/04695	Grundstück Nr. 1073/1, KG-Nr. 75417, landwirtschaftlich ge	01.01.1900			435,48					435,48
	1/0030001/04698	Grundstück Nr. 1074/2, KG-Nr. 75417, landwirtschaftlich ge	01.01.1900			806,36					806,36
	1/0030001/04700	Grundstück Nr. 1075/1, KG-Nr. 75417, landwirtschaftlich ge	01.01.1900			599,64					599,64
	1/0030001/04714	Grundstück Nr. 1085, KG-Nr. 75417, landwirtschaftlich gen	01.01.1900			1.093,64					1.093,64
	1/0030001/04722	Grundstück Nr. 1092/1, KG-Nr. 75417, landwirtschaftlich ge	01.01.1900			124,64					124,64
	1/0030001/04747	Grundstück Nr. 1104, KG-Nr. 75417, landwirtschaftlich gen	01.01.1900			5.039,56					5.039,56
	1/0030001/04758	Grundstück Nr. 1108/6, KG-Nr. 75417, landwirtschaftlich ge	01.01.1900			904,40					904,40
	1/0030001/04777	Grundstück Nr. 1122/1, KG-Nr. 75417, landwirtschaftlich ge	01.01.1900			1.195,48					1.195,48
	1/0030001/04781	Grundstück Nr. 229/6, KG-Nr. 75417, landwirtschaftlich ger	01.01.1900			392,92		392,92			
	1/0030001/04801	Grundstück Nr. 559/2, KG-Nr. 75417, Gärten, Riegersdorf 3	01.01.1900			1.244,58					1.244,58
	1/0030001/04812	Grundstück Nr. .93, KG-Nr. 75427, Gärten, Maglern 38 Gär	01.01.1900			3.251,20					3.251,20
	1/0030001/04824	Grundstück Nr. 1006/22, KG-Nr. 75427, landwirtschaftlich g	01.01.1900			972,04					972,04
	1/0030001/04833	Grundstück Nr. 1006/9, KG-Nr. 75427, landwirtschaftlich ge	01.01.1900			3.572,00					3.572,00
	1/0030001/04888	Grundstück Nr. 1037, KG-Nr. 75427, landwirtschaftlich gen	01.01.1900			438,52					438,52
	1/0030001/04920	Grundstück Nr. 265, KG-Nr. 75427, Gärten Gärten, 359,00	01.01.1900			9.190,40					9.190,40
	1/0030001/04922	Grundstück Nr. 268/2, KG-Nr. 75427, Gärten, Maglern 38a	01.01.1900			16.537,60					16.537,60
	1/0030001/04924	Grundstück Nr. 269/1, KG-Nr. 75427, Gärten Gärten, 615,0	01.01.1900			15.744,00					15.744,00
	1/0030001/04947	Grundstück Nr. 830, KG-Nr. 75427, landwirtschaftlich genut	01.01.1900			73.568,00					73.568,00
	1/0030001/04952	Grundstück Nr. 873, KG-Nr. 75427, landwirtschaftlich genut	01.01.1900			8.291,60					8.291,60
	1/0030001/04980	Grundstück Nr. 474, KG-Nr. 75433, landwirtschaftlich genut	01.01.1900			6.532,20					6.532,20

MVAG	Ansatz Konto	Bezeichnung	Inbetrieb-nahme	RND	ND	Buchwert 31.12.2022	Zugänge/ + Umbuchungen	Abgänge/ -	Wertaufholung+/ Wertminderung-	Abschreibung	Buchwert 31.12.2023
	1/0030001/04991	Grundstück Nr. 872, KG-Nr. 75433, landwirtschaftlich genut	01.01.1900			436,24					436,24
	1/0030001/04997	Grundstück Nr. 876/1, KG-Nr. 75433, landwirtschaftlich ger	01.01.1900			72,96					72,96
	1/0030001/05033	Grundstück Nr. 878/16, KG-Nr. 75433, landwirtschaftlich ge	01.01.1900			299,44					299,44
	1/0030001/05053	Grundstück Nr. 885/2, KG-Nr. 75433, landwirtschaftlich ger	01.01.1900			162,64					162,64
	1/0030001/05083	Grundstück Nr. 894/3, KG-Nr. 75433, landwirtschaftlich ger	01.01.1900			214,32					214,32
	1/0030001/05137	Grundstück Nr. 1089/1, KG-Nr. 75436, landwirtschaftlich ge	01.01.1900			105,64					105,64
	1/0030001/05139	Grundstück Nr. 1089/2, KG-Nr. 75436, landwirtschaftlich ge	01.01.1900			82,08					82,08
	1/0030001/05145	Grundstück Nr. 1089/4, KG-Nr. 75436, landwirtschaftlich ge	01.01.1900			60,04					60,04
	1/0030001/05151	Grundstück Nr. 1092, KG-Nr. 75436, landwirtschaftlich gen	01.01.1900			400,52					400,52
	1/0030001/05152	Grundstück Nr. 1093, KG-Nr. 75436, landwirtschaftlich gen	01.01.1900			345,04					345,04
	1/0030001/05161	Grundstück Nr. 1096/1, KG-Nr. 75436, landwirtschaftlich ge	01.01.1900			329,84					329,84
	1/0030001/05164	Grundstück Nr. 1097, KG-Nr. 75436, landwirtschaftlich gen	01.01.1900			72,20					72,20
	1/0030001/05191	Grundstück Nr. 288/2, KG-Nr. 75436, landwirtschaftlich ger	01.01.1900			1.512,40					1.512,40
	1/0030001/05201	Grundstück Nr. 849/6, KG-Nr. 75436, landwirtschaftlich ger	01.01.1900			45,60					45,60
	1/0030001/05206	Grundstück Nr. 850/1, KG-Nr. 75436, landwirtschaftlich ger	01.01.1900			29.092,80					29.092,80
	1/0030001/05209	Grundstück Nr. 850/2, KG-Nr. 75436, Gärten, Riegersdorf 4	01.01.1900			43.008,00					43.008,00
	1/0030001/05212	Grundstück Nr. 850/8, KG-Nr. 75436, Gärten, Riegersdorf 4	01.01.1900			46.872,00					46.872,00
	1/0030001/05214	Grundstück Nr. 905/4, KG-Nr. 75436, landwirtschaftlich ger	01.01.1900			2.249,60					2.249,60
	1/0030001/05217	Grundstück Nr. 1262, KG-Nr. 75447, landwirtschaftlich gen	01.01.1900			13.212,60					13.212,60
	1/0030001/05218	Grundstück Nr. 1263, KG-Nr. 75447, landwirtschaftlich gen	01.01.1900			6.593,00					6.593,00
	1/0030001/05219	Grundstück Nr. 1264/2, KG-Nr. 75447, landwirtschaftlich ge	01.01.1900			5.259,20					5.259,20
	1/0030001/05220	Grundstück Nr. 1281, KG-Nr. 75447, landwirtschaftlich gen	01.01.1900			6.680,40					6.680,40
	1/0030001/05221	Grundstück Nr. 1282, KG-Nr. 75447, landwirtschaftlich gen	01.01.1900			34.177,20					34.177,20
	1/0030001/05222	Grundstück Nr. 1283, KG-Nr. 75447, landwirtschaftlich gen	01.01.1900			3.572,00					3.572,00
	1/0030001/05224	Grundstück Nr. 1284, KG-Nr. 75447, landwirtschaftlich gen	01.01.1900			14.006,80					14.006,80
	1/0030001/05226	Grundstück Nr. 1285, KG-Nr. 75447, landwirtschaftlich gen	01.01.1900			12.505,80					12.505,80
	1/0030001/05227	Grundstück Nr. 1286, KG-Nr. 75447, landwirtschaftlich gen	01.01.1900			425,60					425,60
	1/0030001/05228	Grundstück Nr. 1312, KG-Nr. 75447, landwirtschaftlich gen	01.01.1900			3.885,12					3.885,12
	1/0030001/05229	Grundstück Nr. 1395, KG-Nr. 75447, landwirtschaftlich gen	01.01.1900			10.115,60					10.115,60
	1/0030001/05230	Grundstück Nr. 1396, KG-Nr. 75447, landwirtschaftlich gen	01.01.1900			24.190,80					24.190,80
	1/0030001/05231	Grundstück Nr. 1397, KG-Nr. 75447, landwirtschaftlich gen	01.01.1900			2.458,60					2.458,60
	1/0030001/05232	Grundstück Nr. 1398/1, KG-Nr. 75447, landwirtschaftlich ge	01.01.1900			39.466,80					39.466,80
	1/0030001/05238	Grundstück Nr. 1528/1, KG-Nr. 75447, Gärten, Seltschach	01.01.1900			7.168,00					7.168,00
	1/0030001/05243	Grundstück Nr. 1754/2, KG-Nr. 75447, Gärten Gärten, 17.4	01.01.1900			557.792,00					557.792,00
	1/0030001/05249	Grundstück Nr. 1870/1, KG-Nr. 75447, landwirtschaftlich ge	01.01.1900			868,68					868,68
	1/0030001/05254	Grundstück Nr. 1991/307, KG-Nr. 75447, landwirtschaftlich	01.01.1900			61,56					61,56
	1/0030001/05255	Grundstück Nr. 1991/308, KG-Nr. 75447, landwirtschaftlich	01.01.1900			1.810,32					1.810,32
	1/0030001/05256	Grundstück Nr. 1991/315, KG-Nr. 75447, landwirtschaftlich	01.01.1900			17.871,40					17.871,40
	1/0030001/05263	Grundstück Nr. 2009, KG-Nr. 75447, landwirtschaftlich gen	01.01.1900			335,16					335,16

MVAG	Ansatz Konto	Bezeichnung	Inbetrieb-nahme	RND	ND	Buchwert 31.12.2022	Zugänge/ + Umbuchungen	Abgänge/ -	Wertaufholung+/ Wertminderung-	Abschreibung	Buchwert 31.12.2023
	1/0030001/05266	Grundstück Nr. 2013, KG-Nr. 75447, landwirtschaftlich gen	01.01.1900			231,80					231,80
	1/0030001/05272	Grundstück Nr. 2018, KG-Nr. 75447, landwirtschaftlich gen	01.01.1900			135,28					135,28
	1/0030001/05277	Grundstück Nr. 2021/1, KG-Nr. 75447, landwirtschaftlich ge	01.01.1900			1.819,44					1.819,44
	1/0030001/05283	Grundstück Nr. 2024, KG-Nr. 75447, landwirtschaftlich gen	01.01.1900			867,16					867,16
	1/0030001/05285	Grundstück Nr. 2025/1, KG-Nr. 75447, landwirtschaftlich ge	01.01.1900			158,08					158,08
	1/0030001/05291	Grundstück Nr. 2028/1, KG-Nr. 75447, landwirtschaftlich ge	01.01.1900			991,04					991,04
	1/0030001/05297	Grundstück Nr. 2033/1, KG-Nr. 75447, landwirtschaftlich ge	01.01.1900			468,92					468,92
	1/0030001/05318	Grundstück Nr. 2043/2, KG-Nr. 75447, landwirtschaftlich ge	01.01.1900			176,32					176,32
	1/0030001/05323	Grundstück Nr. 2045/2, KG-Nr. 75447, landwirtschaftlich ge	01.01.1900			202,16					202,16
	1/0030001/05335	Grundstück Nr. 2050, KG-Nr. 75447, landwirtschaftlich gen	01.01.1900			126,16					126,16
	1/0030001/05337	Grundstück Nr. 2051, KG-Nr. 75447, landwirtschaftlich gen	01.01.1900			137,56					137,56
	1/0030001/05351	Grundstück Nr. 431/2, KG-Nr. 75447, landwirtschaftlich ger	01.01.1900			1.683,40					1.683,40
	1/0030001/05358	Grundstück Nr. 1077/18, KG-Nr. 75402, landwirtschaftlich g	01.01.1900			320,72					320,72
	1/0030001/05359	Grundstück Nr. .311/3, KG-Nr. 75402, Gärten Gärten, 99,0	29.02.2024				4.752,00				4.752,00
	1/0030002/04381	Grundstück Nr. 107/2, KG-Nr. 75402, Wald Wälder, 176,00	01.01.1900			334,40					334,40
	1/0030002/04394	Grundstück Nr. 1083/8, KG-Nr. 75402, Wald Wälder, 933,0	01.01.1900			1.772,70					1.772,70
	1/0030002/04397	Grundstück Nr. 1090/1, KG-Nr. 75402, Wald Wälder, 887,0	01.01.1900			1.685,30					1.685,30
	1/0030002/04400	Grundstück Nr. 1090/6, KG-Nr. 75402, Wald Wälder, 416,0	01.01.1900			790,40					790,40
	1/0030002/04401	Grundstück Nr. 1096/1, KG-Nr. 75402, Wald Wälder, 4.858	01.01.1900			9.230,20					9.230,20
	1/0030002/04402	Grundstück Nr. 1107/4, KG-Nr. 75402, Wald Wälder, 779,0	01.01.1900			1.480,10					1.480,10
	1/0030002/04403	Grundstück Nr. 1109/2, KG-Nr. 75402, Wald Wälder, 13,00	01.01.1900			24,70					24,70
	1/0030002/04410	Grundstück Nr. 1183/1, KG-Nr. 75402, Wald Wälder, 1.756	01.01.1900			1.334,56					1.334,56
	1/0030002/04414	Grundstück Nr. 1183/2, KG-Nr. 75402, Wald Wälder, 559,0	01.01.1900			424,84					424,84
	1/0030002/04419	Grundstück Nr. 1186/2, KG-Nr. 75402, Wald Wälder, 5.264	01.01.1900			4.000,64					4.000,64
	1/0030002/04432	Grundstück Nr. 1192, KG-Nr. 75402, Wald Wälder, 309,00	01.01.1900			234,84					234,84
	1/0030002/04442	Grundstück Nr. 1195/5, KG-Nr. 75402, Wald Wälder, 2.077	01.01.1900			1.578,52					1.578,52
	1/0030002/04445	Grundstück Nr. 1197/1, KG-Nr. 75402, Wald Wälder, 960,0	01.01.1900			729,60					729,60
	1/0030002/04449	Grundstück Nr. 1199, KG-Nr. 75402, Wald Wälder, 1.314,0	01.01.1900			998,64					998,64
	1/0030002/04452	Grundstück Nr. 1200/1, KG-Nr. 75402, Wald Wälder, 2.278	01.01.1900			1.731,28					1.731,28
	1/0030002/04454	Grundstück Nr. 1200/2, KG-Nr. 75402, Wald Wälder, 667,0	01.01.1900			506,92					506,92
	1/0030002/04458	Grundstück Nr. 1201, KG-Nr. 75402, Wald Wälder, 5.485,0	01.01.1900			4.168,60					4.168,60
	1/0030002/04462	Grundstück Nr. 1202/2, KG-Nr. 75402, Wald Wälder, 2.933	01.01.1900			2.229,08					2.229,08
	1/0030002/04467	Grundstück Nr. 1203/4, KG-Nr. 75402, Wald Wälder, 76,00	01.01.1900			57,76					57,76
	1/0030002/04471	Grundstück Nr. 1205/1, KG-Nr. 75402, Wald Wälder, 1.582	01.01.1900			1.202,32					1.202,32
	1/0030002/04478	Grundstück Nr. 1205/6, KG-Nr. 75402, Wald Wälder, 612,0	01.01.1900			465,12					465,12
	1/0030002/04484	Grundstück Nr. 1206/1, KG-Nr. 75402, Wald Wälder, 713,0	01.01.1900			541,88					541,88
	1/0030002/04489	Grundstück Nr. 1207, KG-Nr. 75402, Wald Wälder, 974,00	01.01.1900			740,24					740,24
	1/0030002/04490	Grundstück Nr. 1208/1, KG-Nr. 75402, Wald Wälder, 432,0	01.01.1900			328,32					328,32
	1/0030002/04492	Grundstück Nr. 1209, KG-Nr. 75402, Wald Wälder, 665,00	01.01.1900			505,40					505,40

MVAG	Ansatz Konto	Bezeichnung	Inbetrieb-nahme	RND	ND	Buchwert 31.12.2022	Zugänge/ + Umbuchungen	Abgänge/ -	Wertaufholung+/ Wertminderung-	Abschreibung	Buchwert 31.12.2023
	1/0030002/04494	Grundstück Nr. 1210/1, KG-Nr. 75402, Wald Wälder, 1.485	01.01.1900			1.128,60					1.128,60
	1/0030002/04503	Grundstück Nr. 1213/5, KG-Nr. 75402, Wald Wälder, 145,0	01.01.1900			110,20					110,20
	1/0030002/04525	Grundstück Nr. 1234/3, KG-Nr. 75402, Wald Wälder, 1.087	01.01.1900			826,12					826,12
	1/0030002/04544	Grundstück Nr. 265/28, KG-Nr. 75402, Wald Wälder, 130,0	01.01.1900			98,80					98,80
	1/0030002/04584	Grundstück Nr. 424, KG-Nr. 75402, Wald Wälder, 6.019,00	01.01.1900			11.436,10					11.436,10
	1/0030002/04587	Grundstück Nr. 47/1, KG-Nr. 75402, Wald Wälder, 1.035,0	01.01.1900			1.966,50					1.966,50
	1/0030002/04588	Grundstück Nr. 47/2, KG-Nr. 75402, Wald Wälder, 834,00 r	01.01.1900			1.584,60					1.584,60
	1/0030002/04589	Grundstück Nr. 47/4, KG-Nr. 75402, Wald Wälder, 165,00 r	01.01.1900			313,50					313,50
	1/0030002/04592	Grundstück Nr. 534/17, KG-Nr. 75402, Wald Wälder, 220,0	01.01.1900			167,20					167,20
	1/0030002/04594	Grundstück Nr. 56/2, KG-Nr. 75402, Wald Wälder, 411,00 r	01.01.1900			780,90					780,90
	1/0030002/04598	Grundstück Nr. 606/1, KG-Nr. 75402, Wald Wälder, 6.984,0	01.01.1900			13.269,60					13.269,60
	1/0030002/04599	Grundstück Nr. 606/14, KG-Nr. 75402, Wald Wälder, 6.478	01.01.1900			12.308,20					12.308,20
	1/0030002/04600	Grundstück Nr. 606/24, KG-Nr. 75402, Wald Wälder, 10.23	01.01.1900			19.450,30					19.450,30
	1/0030002/04603	Grundstück Nr. 613, KG-Nr. 75402, Wald Wälder, 11.941,0	01.01.1900			22.687,90					22.687,90
	1/0030002/04611	Grundstück Nr. 621/2, KG-Nr. 75402, Wald Wälder, 2.965,0	01.01.1900			5.633,50					5.633,50
	1/0030002/04615	Grundstück Nr. 626/1, KG-Nr. 75402, Wald Wälder, 453,00	01.01.1900			860,70					860,70
	1/0030002/04621	Grundstück Nr. 67, KG-Nr. 75402, Wald Wälder, 733,00 m²	01.01.1900			1.392,70					1.392,70
	1/0030002/04624	Grundstück Nr. 68, KG-Nr. 75402, Wald Wälder, 2.159,00 r	01.01.1900			4.102,10					4.102,10
	1/0030002/04627	Grundstück Nr. 73/1, KG-Nr. 75402, Wald Wälder, 388,00 r	01.01.1900			737,20					737,20
	1/0030002/04916	Grundstück Nr. 141, KG-Nr. 75427, Wald Wälder, 347,00 m	01.01.1900			263,72					263,72
	1/0030002/04933	Grundstück Nr. 532/35, KG-Nr. 75427, Wald Wälder, 19.12	01.01.1900			36.341,30					36.341,30
	1/0030002/04934	Grundstück Nr. 532/48, KG-Nr. 75427, Wald Wälder, 16.79	01.01.1900			31.912,40					31.912,40
	1/0030002/04935	Grundstück Nr. 532/86, KG-Nr. 75427, Wald Wälder, 892,0	01.01.1900			677,92					677,92
	1/0030002/04945	Grundstück Nr. 830, KG-Nr. 75427, Wald, Maglern GNR 83	01.01.1900			6.089,50					6.089,50
	1/0030002/04963	Grundstück Nr. 15/234, KG-Nr. 75433, Wald Wälder, 1.072	01.01.1900			2.036,80					2.036,80
	1/0030002/04965	Grundstück Nr. 15/235, KG-Nr. 75433, Wald Wälder, 750,0	01.01.1900			1.425,00					1.425,00
	1/0030002/05034	Grundstück Nr. 878/16, KG-Nr. 75433, Wald Wälder, 185,0	01.01.1900			70,30					70,30
	1/0030002/05067	Grundstück Nr. 891/4, KG-Nr. 75433, Wald Wälder, 38,00 r	01.01.1900			14,44					14,44
	1/0030002/05070	Grundstück Nr. 891/6, KG-Nr. 75433, Wald Wälder, 519,00	01.01.1900			197,22					197,22
	1/0030002/05091	Grundstück Nr. 902/4, KG-Nr. 75433, Wald Wälder, 1.840,0	01.01.1900			699,20					699,20
	1/0030002/05095	Grundstück Nr. 902/7, KG-Nr. 75433, Wald Wälder, 152,00	01.01.1900			57,76					57,76
	1/0030002/05096	Grundstück Nr. 909, KG-Nr. 75433, Wald Wälder, 4.286,00	01.01.1900			1.628,68					1.628,68
	1/0030002/05098	Grundstück Nr. 912, KG-Nr. 75433, Wald Wälder, 1.958,00	01.01.1900			3.720,20					3.720,20
	1/0030002/05165	Grundstück Nr. 1097, KG-Nr. 75436, Wald Wälder, 567,00	01.01.1900			430,92					430,92
	1/0030002/05216	Grundstück Nr. 1193/2, KG-Nr. 75447, Wald Wälder, 381,0	01.01.1900			289,56					289,56
	1/0030002/05241	Grundstück Nr. 1632/4, KG-Nr. 75447, Wald Wälder, 172,0	01.01.1900			130,72					130,72
	1/0030002/05250	Grundstück Nr. 1870/1, KG-Nr. 75447, Wald, Seltschach 1	01.01.1900			957,60					957,60
	1/0030002/05278	Grundstück Nr. 2021/1, KG-Nr. 75447, Wald Wälder, 63,00	01.01.1900			47,88					47,88
	1/0030002/05292	Grundstück Nr. 2028/1, KG-Nr. 75447, Wald Wälder, 371,0	01.01.1900			281,96					281,96

MVAG	Ansatz Konto	Bezeichnung	Inbetrieb-nahme	RND	ND	Buchwert 31.12.2022	Zugänge/ + Umbuchungen	Abgänge/ -	Wertaufholung+/ Wertminderung-	Abschreibung	Buchwert 31.12.2023
	1/0030002/05353	Grundstück Nr. 439/2, KG-Nr. 75447, Wald Wälder, 1.017,(	01.01.1900			1.932,30					1.932,30
	1/0030002/05354	Grundstück Nr. 644, KG-Nr. 75447, Wald Wälder, 557,00 m	01.01.1900			1.058,30					1.058,30
	1/0030002/05355	Grundstück Nr. 681/1, KG-Nr. 75447, Wald Wälder, 1.194,(	01.01.1900			2.268,60					2.268,60
	1/0030002/05357	Grundstück Nr. 681/2, KG-Nr. 75447, Wald Wälder, 47,00 r	01.01.1900			89,30					89,30
1022	**Gebäude und Bauten**					**9.274.695,44**	**11.466,00**	**0,00**	**0,00**	**341.569,44**	**8.944.592,00**
	163000	**Freiwillige Feuerwehren**				**811.701,35**	**0,00**	**0,00**	**0,00**	**44.204,63**	**767.496,72**
	2/0060001/00221	FF Arnoldstein Nußallee 6, 9601 Arnoldstein	01.10.2014	12,5	22,0	119.673,08				8.864,67	110.808,41
	2/0060001/00222	FF Riegersdorf-Siebenbrünn Riegersdorf 44, 9587 Riegers(	01.06.2013	39,0	50,0	444.115,01				11.102,88	433.012,13
	2/0060001/00223	Mehrzweckhaus Thörl-Maglern FF und Kulturhaus, Maglerr	01.10.1992	8,5	40,0	211.884,99				22.303,68	189.581,31
	2/0060001/00225	FF Pöckau-Lind Pöckau 50, 9601 Arnoldstein	01.07.2017	16,5	23,0	21.037,27				1.202,13	19.835,14
	2/0060001/00226	FF Seltschach Agoritschach Seltschach, 9601 Arnoldstein	01.07.1993	19,5	50,0	14.991,00				731,27	14.259,73
	211000	**Volksschule Arnoldstein**				**3.224.233,06**	**0,00**	**0,00**	**0,00**	**74.120,30**	**3.150.112,76**
	2/0060001/00232	Volksschule Arnoldstein Kärntner Straße 28, 9601 Arnoldst	01.09.2016	42,5	50,0	3.224.233,06				74.120,30	3.150.112,76
	211200	**Volksschule Thörl-Maglern**				**0,00**	**0,00**	**0,00**	**0,00**	**0,00**	**0,00**
	2/0060001/00227	Volksschule Thörl-Maglern Maglern 38, 9602 Thörl-Maglerr	01.06.1987	0,0	32,0						
	240010	**Kindergarten St. Leonhard b.S.**				**780.042,70**	**0,00**	**0,00**	**0,00**	**16.421,95**	**763.620,75**
	2/0060001/68307	Kindergarten St. Leonhard, Zubau	20.09.2020	46,5	50,0	780.042,70				16.421,95	763.620,75
	262000	**Sportplätze**				**721.489,14**	**0,00**	**0,00**	**0,00**	**60.683,89**	**660.805,25**
	2/0040013/00229	Waldparkstadion Arnoldstein Dobratschstraße 21, 9601 Arr	01.03.1994	3,0	33,0	158.121,82				39.530,46	118.591,36
	2/0040013/02324	Sportstätte FC-Riegersdorf 9587 Riegersdorf	01.05.1995	4,0	33,0	24.224,27				4.844,85	19.379,42
	2/0040013/00240	Sportanlage SV Thörl-Maglern Ladina, 9602 Thörl-Maglern	01.05.2018	27,0	33,0	213.474,57				7.624,09	205.850,48
	2/0040013/00262	ECA Heim Arnoldstein Konventgarten 6 ,9601 Arnoldstein	01.11.2009	0,0	13,0						
	2/0060001/00230	Schiclubheim Seltschach Seltschach 125a, 9601 Arnoldstei	01.08.2010	36,5	50,0	325.668,48				8.684,49	316.983,99
	360000	**Heimatmuseen**				**595.323,62**	**0,00**	**0,00**	**0,00**	**12.274,71**	**583.048,91**
	2/0060001/00236	Museum, alte Gemeinde Klosterweg 2, 9601 Arnoldstein	31.08.2021	47,5	50,0	595.323,62				12.274,71	583.048,91
	380000	**Kulturhaus Arnoldstein**				**303.198,08**	**0,00**	**0,00**	**0,00**	**17.325,60**	**285.872,48**
	2/0060001/00228	Kulturhaus Arnoldstein Gretl Komposch Platz 1, 9601 Arnol	01.11.2015	16,5	25,0	303.198,08				17.325,60	285.872,48
	380100	**Mehrzweckhaus Riegersdorf**				**482.245,47**	**0,00**	**0,00**	**0,00**	**21.920,25**	**460.325,22**
	2/0060001/00231	Mehrzweckhaus Riegersdorf Riegersdorf 44, 9587 Riegers(	01.04.1995	21,0	50,0	482.245,47				21.920,25	460.325,22
	640000	**Einrichtungen und Maßnahmen der Straßenverkehrsordnung**				**2.224,91**	**0,00**	**0,00**	**0,00**	**193,47**	**2.031,44**
	2/0070002/00252	Buswartehütte Nußallee 6 9601 Arnoldstein, Feuerwehrhof	04.12.2014	10,5	20,0	2.224,91				193,47	2.031,44
	817000	**Friedhöfe**				**232.158,80**	**0,00**	**0,00**	**0,00**	**17.858,37**	**214.300,43**
	2/0060001/00216	Aufbahrungshalle Arnoldstein Friedhofsallee 2, 9601 Arnolc	01.01.2014	12,0	22,0	232.158,80				17.858,37	214.300,43

MVAG	Ansatz Konto	Bezeichnung	Inbetrieb-nahme	RND	ND	Buchwert 31.12.2022	Zugänge/ +	Abgänge/ Umbuchungen -	Wertaufholung+/ Wertminderung-	Abschreibung	Buchwert 31.12.2023
	817100	**Friedhof und Aufbahrungshalle Thörl-Maglern**				**24.659,71**	**0,00**	**0,00**	**0,00**	**2.739,97**	**21.919,74**
	2/0060001/02318	Aufbahrungshalle Thörl-Maglern 9602 Thörl-Maglern, Magl	01.03.2007	8,0	25,0	24.659,71				2.739,97	21.919,74
	817200	**Friedhof und Aufbahrungshalle Pöckau-Lind**				**187.092,06**	**11.466,00**	**0,00**	**0,00**	**4.648,07**	**193.909,99**
	2/0060001/00217	Aufbahrungshalle Lind Lind, 9601 Arnoldstein	10.10.2014	40,5	50,0	187.092,06	11.466,00			4.648,07	193.909,99
	817300	**Friedhof und Aufbahrungshalle St.Leonhard b.S.**				**68.076,49**	**0,00**	**0,00**	**0,00**	**2.431,30**	**65.645,19**
	2/0060001/00218	Aufbahrungshalle St. Leonhard b.S. St. Leonhard b.S., 958	01.06.2001	27,0	50,0	68.076,49				2.431,30	65.645,19
	820000	**Wirtschaftshöfe**				**756.301,35**	**0,00**	**0,00**	**0,00**	**18.224,13**	**738.077,22**
	2/0060001/00233	Wirtschaftshof Kärntner Straße 10, 9601 Arnoldstein	01.09.2014	40,5	50,0	756.301,35				18.224,13	738.077,22
	852000	**Betriebe der Müllbeseitigung**				**977.629,22**	**0,00**	**0,00**	**0,00**	**46.356,41**	**931.272,81**
	3/0480001/00209	Abfallwirtschaftszentrum alt 9601 Arnoldstein, Kärntner Stra	01.05.2017	17,0	24,0	189.952,11				10.552,90	179.399,21
	3/0480001/68348	Abfallwirtschaftszentrum neu - IKZ	01.04.2020	21,0	25,0	787.677,11				35.803,51	751.873,60
	853000	**Betriebe für die Errichtung und Verwalt. von Wohn- /Geschäftsgeb.**				**108.319,48**	**0,00**	**0,00**	**0,00**	**2.166,39**	**106.153,09**
	2/0060001/68272	Gemeindeplatz 4 Wohngebäude	01.10.1956	0,0	50,0						
	3/0060001/58479	Revelantsiedlung 2 Wohngebäude	24.04.1968	0,0	50,0						
	3/0060001/58480	Revelantsiedlung 4 Wohngebäude	24.04.1968	0,0	50,0						
	3/0060001/58481	Sebastian Mayr Weg 1 Wohngebäude	12.08.1963	0,0	50,0	43.506,99				870,14	42.636,85
	3/0060001/58482	Sebastian Mayr Weg 3 Wohngebäude	18.08.1965	0,0	50,0						
	3/0060001/58483	Josef Bürger Hof 1 Wohngebäude	29.12.1960	0,0	50,0	64.812,49				1.296,25	63.516,24
	3/0060001/58484	Riegersdorf 39 Wohngebäude	01.03.1970	0,0	50,0						
1023	**Wasser- und Abwasserbauten und -anlagen**					**1.712.989,99**	**573.456,56**	**0,00**	**0,00**	**127.714,39**	**2.158.732,16**
	850000	**Betriebe der Wasserversorgung**				**1.712.989,99**	**573.456,56**	**0,00**	**0,00**	**127.714,39**	**2.158.732,16**
	3/0130003/05361	Entsäuerungsanlage Ledinach/Samuakaquelle	31.03.2001	0,0	10,0						
	3/0460001/05359	Hochbehälter Rosahof NJ=200m³	31.10.2000	9,5	33,0	57.807,93				5.505,52	52.302,41
	3/0460001/05360	Hochbehälter Bründlwiese NJ=450m³	31.10.2000	9,5	33,0	99.429,65				9.469,49	89.960,16
	3/0460001/05361	WV, BA03, Pumpstation Pöckau, 2023	15.09.2023	32,5	33,0		500.668,33			7.585,88	493.082,45
	3/0460003/05381	WV 1988	31.05.1988	0,0	33,0						
	3/0460003/05382	WV 1989	31.05.1989	0,0	33,0						
	3/0460003/05383	WV 1990	31.05.1990	0,0	33,0						
	3/0460003/05384	WV 1991	31.05.1991	0,0	33,0	783,02				783,02	
	3/0460003/05385	WV 1992	31.05.1992	1,0	33,0	3.292,49				1.646,25	1.646,24
	3/0460003/05386	WV 1993	31.05.1993	2,0	33,0	5.914,67				1.971,56	3.943,11
	3/0460003/05387	WV 1994	31.05.1994	3,0	33,0	9.605,82				2.401,46	7.204,36
	3/0460003/05388	WV 1995	31.05.1995	4,0	33,0	15.452,37				3.090,47	12.361,90
	3/0460003/05389	WV 1996	31.05.1996	5,0	33,0	605,72				100,95	504,77
	3/0460003/05390	WV 1997	31.05.1997	6,0	33,0	2.373,54				339,08	2.034,46

MVAG	Ansatz Konto	Bezeichnung	Inbetrieb-nahme	RND	ND	Buchwert 31.12.2022	Zugänge/ + Umbuchungen	Abgänge/ -	Wertaufholung+/ Wertminderung-	Abschreibung	Buchwert 31.12.2023
	3/0460003/05391	WV 1998	31.05.1998	7,0	33,0	48.318,67				6.039,83	42.278,84
	3/0460003/05392	WV 1999	31.05.1999	8,0	33,0	74.231,58				8.247,95	65.983,63
	3/0460003/05393	WV 2000	31.05.2000	9,0	33,0	152.137,75				15.213,78	136.923,97
	3/0460003/05394	WV 2001	31.05.2001	10,0	33,0	50.085,68				4.553,24	45.532,44
	3/0460003/05395	WV 2002	31.05.2002	11,0	33,0	50.511,28				4.209,27	46.302,01
	3/0460003/05396	WV 2003	31.05.2003	12,0	33,0	38.916,39				2.993,57	35.922,82
	3/0460003/05397	WV 2004	31.05.2004	13,0	33,0	47.872,51				3.419,47	44.453,04
	3/0460003/05398	WV 2005	31.05.2005	14,0	33,0	55.496,02				3.699,73	51.796,29
	3/0460003/05399	WV 2006	31.05.2006	15,0	33,0	28.869,12				1.804,32	27.064,80
	3/0460003/05400	WV 2007	31.05.2007	16,0	33,0	15.554,86				914,99	14.639,87
	3/0460003/05401	WV 2008	31.05.2008	17,0	33,0	10.530,06				585,00	9.945,06
	3/0460003/05402	WV 2009	31.05.2009	18,0	33,0	18.455,92				971,36	17.484,56
	3/0460003/05403	WV 2010	31.05.2010	19,0	33,0	31.317,14				1.565,86	29.751,28
	3/0460003/05404	WV 2011	31.05.2011	20,0	33,0	22.144,81				1.054,51	21.090,30
	3/0460003/05405	WV 2012	31.05.2012	21,0	33,0	22.548,46				1.024,93	21.523,53
	3/0460003/05406	WV 2013	31.05.2013	22,0	33,0	77.981,94				3.390,52	74.591,42
	3/0460003/05407	WV 2014	31.05.2014	23,0	33,0	73.444,00				3.060,17	70.383,83
	3/0460003/05408	WV 2015	31.05.2015	24,0	33,0	27.384,37				1.095,37	26.289,00
	3/0460003/05409	WV 2016	31.05.2016	25,0	33,0	35.548,45				1.367,25	34.181,20
	3/0460003/05410	WV 2017	31.05.2017	26,0	33,0	80.704,75				2.989,06	77.715,69
	3/0460003/05411	WV 2018	31.05.2018	27,0	33,0	46.528,91				1.661,75	44.867,16
	3/0460003/68345	WV 2019	31.05.2019	28,0	33,0	65.517,23				2.259,21	63.258,02
	3/0460003/68346	WV 2020 - 1.Hj	31.03.2020	29,0	33,0	46.454,84				1.548,49	44.906,35
	3/0460003/68350	WV 2020 - 2.Hj	30.09.2020	29,5	33,0	132.821,92				4.354,82	128.467,10
	3/0460003/68352	WV 2021 - 1.Hj	01.01.2021	30,0	33,0	49.465,54				1.595,66	47.869,88
	3/0460003/68356	WV 2021 - 2. Hj	15.09.2021	30,5	33,0	28.450,49				903,19	27.547,30
	3/0460003/68357	WV 2022 - 1.Hj	15.04.2022	31,0	33,0	59.879,61				1.871,24	58.008,37
	3/0460003/68360	WV 2022 - 2.Hj	15.09.2022	31,5	33,0	43.791,44				1.347,43	42.444,01
	3/0460003/68362	WV 2023 - 1. Hj 2023	15.04.2023	32,0	33,0		35.227,79			1.043,92	34.183,87
	3/0460003/68364	WV 2023 - 2. Hj 2023	01.07.2023	32,5	33,0		34.746,27			526,46	34.219,81
	5/0460005/00001	Fernwirkanlage Wasserversorgung, 2022	15.06.2022	8,0	10,0	82.761,04	2.814,17			9.508,36	76.066,85
1024	**Sonderanlagen**					**665.563,68**	**436.551,16**	**0,00**	**0,00**	**99.425,83**	**1.002.689,01**
	211000	**Volksschule Arnoldstein**				**53.349,25**	**0,00**	**0,00**	**0,00**	**5.927,69**	**47.421,56**
	4/0290003/68278	Motorikpark, Bewegungspark Volksschule Arnoldstein Schu	02.06.2022	8,0	10,0	53.349,25				5.927,69	47.421,56
	262000	**Sportplätze**				**27.528,95**	**0,00**	**0,00**	**0,00**	**1.411,74**	**26.117,21**
	2/0040008/00001	Waldparkstadion Arnoldstein, Zaunanlage 2. Trainingsplatz	10.10.2022	18,5	20,0	27.528,95				1.411,74	26.117,21

MVAG	Ansatz Konto	Bezeichnung	Inbetrieb-nahme	RND	ND	Buchwert 31.12.2022	Zugänge/ + Umbuchungen	Abgänge/ -	Wertaufholung+/ Wertminderung-	Abschreibung	Buchwert 31.12.2023
	360000	**Heimatmuseen**				**9.120,00**	**1.513,44**	**0,00**	**0,00**	**520,90**	**10.112,54**
	2/0040008/00003	Heimatmuseum, Zaunanlage, Absturzsicherung, Fa. Zaunt	30.04.2022	18,0	20,0	9.120,00	1.513,44			520,90	10.112,54
	640000	**Einrichtungen und Maßnahmen der Straßenverkehrsordnung**				**15.914,33**	**90.836,32**	**0,00**	**0,00**	**4.726,43**	**102.024,22**
	2/0040012/00214	Verkehrstafeln Fahrradweg, Geh- und Radweg Ende, 22 St	15.10.2020	11,5	15,0	2.958,31				236,66	2.721,65
	2/0040012/00215	Verkehrstafeln "Achtung Kinder" 8 Stück	15.10.2020	11,5	15,0	709,44				56,76	652,68
	2/0040012/00216	Verkehrstafeln, geringwertiges Wirtschaftsgut 2020 Schnee	11.03.2021	15,0	15,0						
	2/0040012/00217	Zusatztafel Fahrverbot in 120 m	07.07.2021	15,0	15,0						
	2/0040012/00218	Ampelanlagen 2 Stück, Druckknopfanlagen, B 83 Ortsdurch	30.11.2023	14,5	15,0		83.904,41			2.796,81	81.107,60
	2/0070003/00246	Bäume, Ahornweg u. Bereich Spar, 2023	30.11.2023	0,0	0,0		4.514,08				4.514,08
	2/0460001/00254	Brunnenanlage B83 Kreisverkehr 9601 Arnoldstein	25.09.2007	16,5	33,0	10.239,28				585,10	9.654,18
	4/0040012/58462	Signalschwelle Set Überfahrgeschwindigkeit bis 30 km/h, F	26.08.2019	10,5	15,0	604,90				52,60	552,30
	4/0040012/68351	Signalschwelle Set Überfahrgeschwindigkeit Fa. Itec	14.10.2021	12,5	15,0	1.402,40				103,88	1.298,52
	4/0040012/68358	Verkehrsspiegel, Fa. Itek, 2023	16.10.2023	14,5	15,0		822,49			27,42	795,07
	4/0040012/68359	Verkehrsschild, Gefahrenzeichen, Zustatztafeln, 2023	16.10.2023	0,0	0,5		212,59			212,59	
	4/0040012/68360	Ortstafel Riegersdorf, Fa. Itek, 2023	16.10.2023	14,5	15,0		753,25			25,11	728,14
	4/0040012/68361	Reflektoren, Fa. Itek, ort oder weiss belegt, 25 Stk.	16.10.2023	15,0	15,0		629,50			629,50	
	5/0040012/05369	Ampelanlage Arnoldstein B 83	27.09.1990	0,0	15,0						
	5/0040012/05370	Ampelanlage Riegersdorf Wurzenpassstraße	15.05.2001	0,0	15,0						
	5/0040012/05371	Ampelanlage Thörl B 83	01.09.1999	0,0	15,0						
	742000	**Produktionsförderung**				**19.761,08**	**0,00**	**0,00**	**0,00**	**2.634,81**	**17.126,27**
	2/0070003/00244	Bienenlehrpfad - Rundweg mit Schautafeln E.C.O. Institut f	01.10.2020	6,5	10,0	19.761,08				2.634,81	17.126,27
	770000	**Einrichtungen zur Förderung des Fremdenverkehrs**				**159.053,55**	**0,00**	**0,00**	**0,00**	**24.452,76**	**134.600,79**
	4/0070003/00002	Interreg-Alpe-Adria-Karawanken Startplatz mit Schautafeln	01.11.2019	5,5	10,0	158.223,75				24.342,12	133.881,63
	4/0290003/68277	Fahrradanlehnbügel mobil; Fa. Innovametall	25.09.2020	6,5	10,0	829,80				110,64	719,16
	815000	**Park- und Gartenanlagen, Kinderspielplätze**				**21.127,82**	**0,00**	**0,00**	**0,00**	**3.237,54**	**17.890,28**
	2/0040011/00258	Energiepark Waldsiedlung Dobratschstraße, Schütterstraße	01.09.2007	8,5	25,0	9.137,70				961,86	8.175,84
	2/0460001/00253	Brunnenanlage Gemeindeplatz 9601 Arnoldstein	01.06.2002	11,0	33,0	7.959,06				663,26	7.295,80
	4/0100005/58522	Parkbänke, Schönbrunn 10 Stück mit grünen Seitenteilen F	08.11.2019	10,0	10,0						
	4/0290003/68274	Trimm dich Fit Park, Konventgarten Sportgeräte inkl. Besch	24.07.2015	1,5	10,0	4.031,06				1.612,42	2.418,64
	816000	**Öffentliche Beleuchtung und öffentliche Uhren**				**322.265,70**	**344.201,40**	**0,00**	**0,00**	**50.273,46**	**616.193,64**
	3/0350004/05367	Freiluft-Standverteiler Pöckau Süd Fa. Lackner	15.05.2017	3,0	10,0	967,96				241,99	725,97
	4/0040012/51905	Riegersdorf/Tschau, 62 Lichtpunkte	01.11.2016	7,5	15,0	52.798,98				6.211,64	46.587,34
	4/0040012/51906	Radendorf/St. Leonhard b.S., 64 Lichtpunkte	01.11.2016	7,5	15,0	54.502,20				6.412,02	48.090,18
	4/0040012/51908	Arnoldstein, 120 Lichtpunkte	01.01.1980	0,0	15,0						
	4/0040012/51909	Thörl-Maglern, 151 Lichtpunkte	01.01.1980	0,0	15,0						
	4/0040012/51910	Pöckau, 99 Lichtpunkte + 2 Lichtpunkte (2020) altes FF-Ha	01.01.1980	0,0	15,0						

MVAG	Ansatz Konto	Bezeichnung	Inbetrieb-nahme	RND	ND	Buchwert 31.12.2022	Zugänge/ +	Abgänge/ Umbuchungen -	Wertaufholung+/ Wertminderung-	Abschreibung	Buchwert 31.12.2023
	4/0040012/05362	Arnoldstein Werda, 13 Lichtpunkte Kelag	30.01.2017	8,0	15,0	5.487,25				609,69	4.877,56
	4/0040012/05363	Neuhaus/Erlendorf/Hart, 116 Lichtpunkte	01.11.2016	7,5	15,0	98.785,22				11.621,79	87.163,43
	4/0040012/05364	Lind, 19 Lichtpunkte	01.11.2016	7,5	15,0	16.180,34				1.903,57	14.276,77
	4/0040012/05365	Arnoldstein B83, 14 Lichtpunkte, Osten Ortsanfang-Gemeir	01.11.2016	7,5	15,0	13.795,58				1.623,01	12.172,57
	4/0040012/05366	Seltschach/Agoritschach, 77 Lichtpunkte	04.08.2009	0,5	15,0	6.977,27				4.651,51	2.325,76
	4/0040012/58470	Arnoldstein B83, 10 Lichtpunkte, Gemeindeplatz-Ktn. Stras	15.05.2019	10,0	15,0	7.423,29				674,84	6.748,45
	4/0040012/68347	Erlendorf 82 u. Erlendorf 83 Mitte und Ost Lichtpunkte	29.10.2020	11,5	15,0	21.453,71				1.716,30	19.737,41
	4/0040012/68350	Arnoldstein B83, 15 Lichtpunkte, Konditorei-Kreisverkehr, F	11.03.2021	12,0	15,0	7.297,84				561,37	6.736,47
	4/0040012/68352	Pöckau 208, 4 Lichtpunkte, 2021	14.10.2021	12,5	15,0	2.672,76				197,98	2.474,78
	4/0040012/68353	St. Leonhard b.S. 130 Nord, 1 Lichtpunkt, Friedhof St. Leor	14.10.2021	12,5	15,0	668,18				49,49	618,69
	4/0040012/68355	St. Leonhard b.S. Radendorf 415 (Pock) 6 Lichtpunkte (gep	11.10.2022	13,5	15,0	2.342,14				161,53	2.180,61
	4/0040012/68356	Pöckau 237, 9 Lichtpunkte, ehemalige Tennisanlage	11.10.2022	13,5	15,0	6.305,04				434,83	5.870,21
	4/0040012/68357	Hart, Hart 403, "Hart im Loch", 5 Lichtpunkte	05.11.2022	13,5	15,0	11.851,16				817,32	11.033,84
	4/0040012/68363	Arnoldstein, 10 Lichtpunkte, fertig Wi-Hof, Anton-Reisinger-	30.04.2022	13,0	15,0	12.756,78				911,20	11.845,58
	4/0040012/68364	Arnoldstein-Gailitz, 100 Lichtpunkte, 2023 Umrüstung LED	17.10.2023	14,5	15,0		224.364,10			7.478,80	216.885,30
	4/0040012/68365	Weihnachtsbeleuchtung 2023	15.12.2023	14,5	15,0		11.294,73			376,49	10.918,24
	4/0040012/68366	Arnoldstein, Ortsdurchfahrt Arnoldstein, B83, 54 Lichtpunkt	30.11.2023	14,5	15,0		108.542,57			3.618,09	104.924,48
	817000	**Friedhöfe**				**0,00**	**0,00**	**0,00**	**0,00**	**0,00**	**0,00**
	3/0070003/58507	Urnenwände FH Arnoldstein Fa. N&W Bau, 4 Wände à 8 N	31.12.2005	0,0	10,0						
	817100	**Friedhof und Aufbahrungshalle Thörl-Maglern**				**0,00**	**0,00**	**0,00**	**0,00**	**0,00**	**0,00**
	3/0070003/58512	Urnenwände FH Thörl 1 Urnenwand à 8 Nischen	31.12.2007	0,0	10,0						
	817200	**Friedhof und Aufbahrungshalle Pöckau-Lind**				**0,00**	**0,00**	**0,00**	**0,00**	**0,00**	**0,00**
	3/0070003/58513	Urnenwände FH Lind 1 Urnenwand à 8 Nischen	31.12.2007	0,0	10,0						
	820000	**Wirtschaftshöfe**				**0,00**	**0,00**	**0,00**	**0,00**	**0,00**	**0,00**
	4/0040010/00001	500 Schneestangen (2020)	15.11.2020	10,0	10,0						
	827000	**Öffentliche Waagen**				**0,00**	**0,00**	**0,00**	**0,00**	**0,00**	**0,00**
	2/0350001/00219	Brückenwaage Radendorf Radendorf, 9587 Riegersdorf	01.01.1989	0,0	10,0						
	852000	**Betriebe der Müllbeseitigung**				**37.443,00**	**0,00**	**0,00**	**0,00**	**6.240,50**	**31.202,50**
	5/0500001/58512	Abrollcontainer C 28 cmb Fa. M.B.T. Maschinenhandel	11.03.2021	5,0	8,0	12.795,00				2.132,50	10.662,50
	5/0500001/58513	Abrollcontainer C 12 cbm Fa. M.B.T. Maschinenhandel	11.03.2021	5,0	8,0	20.785,50				3.464,25	17.321,25
	5/0500001/58514	Abrollcontainer C 30 cbm Fa. M.B.T. Maschinenhandel	12.05.2021	5,0	8,0	3.862,50				643,75	3.218,75
	888000	**Bestattungsunternehmungen**				**0,00**	**0,00**	**0,00**	**0,00**	**0,00**	**0,00**
	4/0110002/51901	Friedhofswagen Fa. Hopf A-Halle Arnoldstein	19.12.2014	0,0	5,0						

MVAG	Ansatz Konto	Bezeichnung	Inbetrieb-nahme	RND	ND	Buchwert 31.12.2022	Zugänge/ + Umbuchungen	Abgänge/ -	Wertaufholung+/ Wertminderung-	Abschreibung	Buchwert 31.12.2023
1025	**Technische Anlagen, Fahrzeuge und Maschinen**					**1.262.306,40**	**359.246,94**	**171.699,94**	**0,00**	**247.670,28**	**1.202.183,12**
	010000	**Zentralamt**				**110,00**	**0,00**	**0,00**	**0,00**	**110,00**	**0,00**
	4/0150001/00019	Dacia Duster, VL-992DR HV Fahrzeug	08.11.2013	0,0	8,0						
	4/0410001/58457	Waschmaschine Siemens WM14E220 Waschmaschine Am	05.06.2019	0,0	5,0	110,00				110,00	
	163000	**Freiwillige Feuerwehren**				**339.753,54**	**0,00**	**0,00**	**0,00**	**86.098,62**	**253.654,92**
	3/0150002/00065	IVECO Daily 55S17 W, VL-119CU FF P, KLFA	26.07.2012	0,0	10,0						
	4/0130001/00112	Tragkraftspritze FOX 4. Generation, FF P.L.	15.01.2018	0,0	5,0						
	4/0130001/00118	Tragkraftspritze Tornado TS15/10 FF. Seltschach	16.02.2010	0,0	5,0						
	4/0130001/68290	CTS Vollkomposit Atemluftflaschen Fa. Interspiro	20.08.2020	1,5	5,0	1.216,80				486,72	730,08
	4/0130002/00109	Lukas Rettungszylinder FF A.	05.09.2012	0,0	10,0						
	4/0130002/00125	Absturzsicherung, Petzl Avao Fa. Bergfuchs, FF.T.M.	20.01.2015	1,0	10,0	268,60				134,30	134,30
	4/0150002/00206	MZF Mazda BT-50, VL-864 CY FF R	06.07.2010	0,0	10,0						
	4/0150002/00043	MAN TGm 18.330, VL-247CL TLFA 4000, FF-Arnoldstein	30.06.2009	0,0	10,0						
	4/0150002/00044	MAN TGm 18.340, VL-108DT TLFA 4000, FF-Arnoldstein	10.06.2014	0,0	10,0	33.724,78				33.724,78	
	4/0150002/00052	VW Transporter, VL-520 BT FF A, MTF- A	14.04.2005	0,0	10,0						
	4/0150002/00053	Mercedes 313 CDI/30, VL-487 BY FF A, KRF- A	07.12.2005	0,0	10,0						
	4/0150002/00054	Mercedes 412 Sprinter, VL-97 ZF FF A, KLF - A	20.02.1998	0,0	10,0						
	4/0150002/00055	Mercedes 814/31, VL-94 FJ FF A, GSF	17.09.1991	0,0	10,0						
	4/0150002/00056	Unimog 1700L, K 223.843 FF A, TFLA 2000(3)	18.07.1980	0,0	10,0						
	4/0150002/00057	Steyr 14 S 22, VL-292 AP FF A, DLK 24	04.12.2000	0,0	10,0						
	4/0150002/00058	Mercedes Atego 1828K, VL-191AR FF A, SRF - K	04.01.2001	0,0	10,0						
	4/0150002/00059	MZAH 1 Achs, VL-141 BN FF A, MZAH 1 Achs	01.03.1988	0,0	10,0						
	4/0150002/00060	Mercedes Unimog U20, VL-113DT FF R, LFA - U	05.05.2015	1,0	10,0	44.170,11				22.085,06	22.085,05
	4/0150002/00061	Steyr 16 S 23, VL-72IV FF R, TFL 4000	23.07.1992	0,0	10,0						
	4/0150002/00062	LPA 806 G, VL-138BL FF R, TEAH 1 Achs	01.01.2004	0,0	10,0						
	4/0150002/00063	Mercedes 310/33, VL - 92FU FF TM, KLF	01.01.1991	0,0	10,0						
	4/0150002/00064	Steyr 13 S 21, K 121.181 FF TM, RFLA 2000	16.06.1987	0,0	10,0						
	4/0150002/00066	TEAH 1 Achs, VL-105DN FF P.-L., TEAH 1 Achs	01.01.1900	0,0	10,0						
	4/0150002/00067	Mercedes 310/33, VL-27 LU FF SA, KLF - A	01.01.1993	0,0	10,0						
	4/0150002/68321	VW Transporter Kombi, LR TDI 4MOTION, (2022) MTF, FF	12.10.2022	8,5	10,0	63.604,35				6.695,19	56.909,16
	4/0150002/68323	IVECO Daily 50C I 8 3700, FW-304 VL FF Thörl-Maglern, M	29.09.2022	8,5	10,0	167.988,12				17.682,96	150.305,16
	4/0190003/00103	Tauchpumpe, Nautilus 8/1, FF A. FF. A.	19.07.2012	0,0	10,0						
	4/0190003/00110	Atemluftkompressoranlage N560 Fa. Nemec, FF.A.	03.09.2015	1,5	10,0	5.026,09				2.010,44	3.015,65
	4/0190003/00111	Tauchpumpe Nautilus 8/1, FF P.L. FF P.L.	09.05.2016	2,0	10,0	456,88				152,29	304,59
	4/0190003/68287	Pressluftatmer M1 inkl. Masken u. Zubehör; Fa. MSA FF Si	27.08.2020	6,5	10,0	5.442,49				725,67	4.716,82
	4/0190003/68288	Pressluftatmer M1 mit Zubehör; Fa. MSA FF Pöckau-Lind	24.08.2021	7,5	10,0	5.193,05				610,95	4.582,10
	4/0240001/00101	Wassersauger, Nilfisk Alto Attix 751-71, FF T.M.	09.07.2012	0,0	10,0						
	4/0240001/00119	Öl und Wassersauger, Marke Vetter, FF Arnoldstein	12.12.2011	0,0	10,0						

MVAG	Ansatz Konto	Bezeichnung	Inbetrieb-nahme	RND	ND	Buchwert 31.12.2022	Zugänge/ + Umbuchungen	Abgänge/ -	Wertaufholung+/ Wertminderung-	Abschreibung	Buchwert 31.12.2023
	4/0240001/00122	Dampfstrahler, HDS 5/15 UX FF Seltschach	15.04.2013	0,0	10,0						
	4/0260001/58463	Blowhard Hochleistungslüfter BH20 FF Arnoldstein, Fa. Ko	08.08.2019	5,5	10,0	2.792,40				429,60	2.362,80
	4/0270001/00045	RS 14 kVA, Aggregat FF-Arnoldstein,TLFA 4000	10.09.2014	10,5	20,0	5.524,60				480,40	5.044,20
	4/0270001/68280	Aggregat CGM Serial-Nr.: H-1890/20 Fa. Lientschnig	07.12.2020	16,5	20,0	1.303,75				74,50	1.229,25
	4/0270001/00099	Stromerzeuger, Endress 13 Kva Typ ESE 1304 FF P.L.	20.09.2011	7,5	20,0	2.533,86				298,10	2.235,76
	4/0290001/00105	Spreizer SP310 Fa. Lukas, FF.A.	23.07.2012	0,0	8,0						
	4/0290001/00107	Schere S510 Fa. Lukas, FF.A.	23.07.2012	0,0	8,0						
	4/0290001/00123	Motorsäge, Husqvarna 550 XP Fa. Lientschnig, FF T.M.	03.02.2014	0,0	8,0						
	4/0290001/00127	Umlenkrolle, Zugkraft 220 KN Fa. Rosenbauer, FF A.	11.03.2015	0,0	8,0						
	4/0290001/68368	LED-Strahler, FF-Thörl-Maglern, Fa. Bauhaus	01.11.2020	8,0	8,0						
	4/0290001/68369	Akku-Schlagbohrer, FF-Thörl-Maglern, Fa. Bauhaus	05.11.2020	8,0	8,0						
	4/0290001/68370	Werkzeugset, FF-Thörl-Maglern, Fa. Bauhaus	05.11.2020	8,0	8,0						
	4/0410001/58493	Checkbox 1, FF A. Fa. Industrieelktronik PÖLZ GmbH	23.10.2018	0,0	5,0	253,83				253,83	
	4/0410001/58494	Checkbox 2, FF. A. Fa. Industrieelektronik PÖLZ GmbH	23.10.2018	0,0	5,0	253,83				253,83	
	380100	**Mehrzweckhaus Riegersdorf**				**429,60**	**0,00**	**0,00**	**0,00**	**429,60**	**0,00**
	4/0410001/58461	Gläserspüler, NEO Tech 2505 DPS-N Mehrzweckhaus Rie	09.05.2019	0,0	5,0	429,60				429,60	
	814000	**Straßenreinigung Schneeräumung**				**20.154,38**	**0,00**	**0,00**	**0,00**	**7.042,99**	**13.111,39**
	4/0190003/00121	Wasserpumpe ohne Ölfüllung Fa. Trilety	06.03.2012	0,0	10,0						
	4/0190003/00135	E-Tauchpumpe Grundfos Unilift AP12.50.11.A1, Fa. Mariac	19.01.2016	2,0	10,0	338,40				112,80	225,60
	4/0190003/00137	Niederdruckkreiselpumpe Etabloc ETB 050-032-160 BB, Fa	16.03.2016	2,0	10,0	797,04				265,68	531,36
	4/0220002/00100	Schilcher Schneepflug u. Streugerät zu U1400 (gebraucht \	19.01.2012	0,0	7,0						
	4/0220002/00102	Seitenwallfräse W-SF 900/1250-702 für Unimog (gebrauch	23.05.2012	0,0	7,0						
	4/0220002/00106	Seitenschneepflug SHB 3404 für LKW mit Euro 5 Platte	22.03.2011	0,0	10,0						
	4/0220002/00108	Aufsatzstreuautomat AS250 3.0 DB EW	06.07.2009	0,0	10,0						
	4/0220002/00113	Stützrad 1 für SHL-Pflug Springer	08.01.2010	0,0	10,0						
	4/0220002/00114	Stützrad 2 für SHL-Pflug Springer	12.03.2010	0,0	10,0						
	4/0220002/00115	Förderband SA131 2.0 DB EW FNr. 4225 inkl. Zubehör	26.04.2010	0,0	10,0						
	4/0220002/00132	Auswurfkamin Fa. Kahlbacher	18.02.2013	0,0	10,0						
	4/0220002/00133	Schild SHB 3404-4 rechts/links, Fa. Springer	13.02.2014	0,0	10,0	312,96				312,96	
	4/0220002/00159	Schneepflug, SLO	21.10.2013	0,0	10,0	369,60				369,60	
	4/0220002/00161	Schneefräse Fuji, Type SK810MXE, Seriennr: 6851, Fa. Lie	22.02.2022	8,0	10,0	5.255,61				583,96	4.671,65
	4/0220002/00094	Kombistreuautomat ECO Bull Springer für Unimog U430	13.07.2016	2,5	10,0	3.360,00				960,00	2.400,00
	4/0220002/00096	Schneepflug SPVO X 340-45 DEDT	27.08.2014	0,5	10,0	1.804,50				1.203,00	601,50
	4/0220002/00098	Schneepflug SPVO B320-45 DEDT	17.09.2013	0,0	10,0	240,00				240,00	
	4/0240001/00104	Steuerkassette ELMR 150-01 für Aufsatzstreuer	23.05.2012	0,0	10,0						
	4/0240001/51916	Dammann KoMu-Sprüher KS0503	13.07.2016	0,0	4,0						
	4/0240001/00092	Soleerzeuger Blauer Biber B1 Pro 110 cbm	02.03.2016	2,0	10,0	4.410,00				1.470,00	2.940,00
	4/0240001/00095	Hydraulikanlage mit Frontanbauplatte für Unimog U20	05.03.2015	1,0	10,0	2.374,39				1.187,20	1.187,19

MVAG	Ansatz Konto	Bezeichnung	Inbetrieb-nahme	RND	ND	Buchwert 31.12.2022	Zugänge/ + Umbuchungen	Abgänge/ -	Wertaufholung+/ Wertminderung-	Abschreibung	Buchwert 31.12.2023
	4/0240001/00097	Schneckenförderer für Streusalz Maßanfertigung durch PM	10.04.2013	0,0	10,0						
	4/0270002/00117	Förderbandsignalaufnehmer N90	19.01.2011	2,0	15,0	160,32				53,44	106,88
	4/0290001/00166	MULAG Ballastgewicht 1.050 kg zu U400m, Fa. Pappas	12.06.2014	0,0	8,0						
	4/0300001/00131	Außenlufttemperaturmessung Fa. Schubert, Fa. Lackner	13.12.2012	0,5	12,0	121,50				81,00	40,50
	4/0350003/00136	Werit Industrietank 5004-4 5000 lt., Fa. SHT	29.01.2016	2,0	10,0	610,06				203,35	406,71
	815000	**Park- und Gartenanlagen, Kinderspielplätze**				**7.476,18**	**10.604,90**	**0,00**	**0,00**	**2.262,33**	**15.818,75**
	4/0290001/58464	Rasenmäher, Husqvarna LC 347iVX Fa. Lientschnig	25.04.2019	3,0	8,0	283,01				70,75	212,26
	4/0290001/58465	Akku-Motorsense, Husqvarna 520iRX Fa. Lientschnig	25.04.2019	3,0	8,0	200,00				50,00	150,00
	4/0290001/58466	Akku-Blasgerät, Husqvarna 525iB Fa. Lientschnig	25.04.2019	3,0	8,0	208,02				52,01	156,01
	4/0290001/58467	Akku-Hochentaster, Husqvarna 536 LiPT5 Fa. Lientschnig	25.04.2019	3,0	8,0	274,99				68,75	206,24
	4/0290001/68356	Akkusäge Husqvarna 536 LiXP, Fa. Lientschnig	30.01.2020	4,0	8,0	361,68				72,34	289,34
	4/0290001/68357	Akku Rasenmäher, Husqvarna LC 347IVX, Fa. Lientschnig	21.04.2020	4,0	8,0	806,25				161,25	645,00
	4/0290001/68359	Akku-Motorsense, Husqvarna 535i RXT Fa. Lientschnig	29.05.2020	4,0	8,0	393,75				78,75	315,00
	4/0290001/68364	Rasenmäher, Stiga Twinclip 55 SQ B, Fa. Lientschnig Art. N	24.08.2020	4,5	8,0	535,56				97,37	438,19
	4/0290001/68372	Motorsense, Husqvarna 545RXT SNr. 20211200013 Fa. Li	28.05.2021	5,0	8,0	757,50				126,25	631,25
	4/0290001/68376	Rasenmäher Husqvarna LC 151S, Fa. Lientschnig Serienn	02.08.2021	5,5	8,0	429,81				66,12	363,69
	4/0290001/68378	Motorsense, Husqvarna 525LK SNr. 2021 3400326 Fa. Lie	27.09.2021	5,5	8,0	479,38				73,75	405,63
	4/0290001/68379	Akku-Set inkl. Zubehör, Ladegerät Nr. QC500 Fa. Lientschr	27.09.2021	5,5	8,0	666,24				102,50	563,74
	4/0290001/68387	Rasenmäher Husqvarna LC 551 VBP inkl. Mulchkit Serien-	20.05.2022	6,0	8,0	1.526,87				218,12	1.308,75
	4/0290001/68389	Akku Heckenschere Husqvarna 520 iHD70 Fa. Lientschnig	01.08.2022	6,5	8,0	553,12				73,75	479,37
	4/0290001/68390	Motorsäge Husqvarna 550XP Fa. Lientschnig, Parkanlage	03.03.2023	7,0	8,0		1.018,00			127,25	890,75
	4/0290001/68391	Laubgebläse Husqvarna 525iB MII inkl. Akku u. Düse Fa. L	28.04.2023	7,0	8,0		917,90			114,74	803,16
	4/0290001/68392	Rasenmäher Akku, Husqvarna LC 347iVX Fa. Lientschnig	05.06.2023	7,0	8,0		1.790,00			223,75	1.566,25
	4/0290001/68393	Kombi Trimmer Husqvarna 325iLK Fa. Lientschnig	05.06.2023	7,0	8,0		879,00			109,88	769,12
	4/0290001/68394	Rasenroboter Husqvarna Automower 550 EPOS Seriennr.	02.11.2023	7,5	8,0		6.000,00			375,00	5.625,00
	817000	**Friedhöfe**				**2.832,25**	**0,00**	**0,00**	**0,00**	**514,63**	**2.317,62**
	4/0290001/58468	Akku-Heckenschere, Husqvarna 520iHD70 Fa. Lientschnig	25.04.2019	3,0	8,0	213,50				53,38	160,12
	4/0290001/58469	Rückentragbarer Akku BLi950X Fa. Lientschnig	25.04.2019	3,0	8,0	645,00				161,25	483,75
	4/0290001/68373	Motorsense, Husqvarna 545RXT SNr. 20211200015 Fa. Li	28.05.2021	5,0	8,0	757,50				126,25	631,25
	4/0290001/68388	Rasenmäher, Husqvarna KLIPPO LB 553S e Serien-Nr.: 2	25.05.2022	6,0	8,0	1.216,25				173,75	1.042,50
	820000	**Wirtschaftshöfe**				**738.892,78**	**637,10**	**0,00**	**0,00**	**108.036,91**	**631.492,97**
	4/0150001/51914	VW Golf, VL-682CG PKW Amtstechniker	01.04.2014	0,0	1,0						
	4/0150002/00027	Mercedes Unimog U1400, VL-64JL UV	01.01.2006	0,0	10,0						
	4/0150002/68291	Mercedes Unimog U400, VL-139BR UI	01.01.2005	0,0	10,0						
	4/0150002/68292	MAN TGM, VL-694EF LKW	15.04.2016	2,0	10,0	37.262,44				12.420,81	24.841,63
	4/0150002/68293	Mercedes Unimog 427.10, VL-120FB UIII, vormals VL-174	01.01.2009	0,0	2,0						
	4/0150002/68294	Mercedes Unimog U1400, VL-35NL U IV	01.01.1991	0,0	10,0						

MVAG	Ansatz Konto	Bezeichnung	Inbetrieb-nahme	RND	ND	Buchwert 31.12.2022	Zugänge/ + Umbuchungen	Abgänge/ -	Wertaufholung+/ Wertminderung-	Abschreibung	Buchwert 31.12.2023
	4/0150002/68295	Mercedes Unimog U400, VL-109CS UVI	08.01.2009	0,0	10,0						
	4/0150002/68296	Mercedes Unimog U427102, VL-184DF UVII	01.01.2012	0,0	2,0						
	4/0150002/68297	LKW Steyr, VL-573AR LKW, Kehrmaschine groß	01.01.2001	0,0	10,0						
	4/0150002/68300	Liebherr Radlader, VL-538 CE Bagger klein	01.01.2007	0,0	10,0						
	4/0150002/68301	Renault Kangoo Express Z.E., VL-529 DI Elektrofahrzeug	06.03.2012	0,0	10,0						
	4/0150002/68303	VW-Bus TDI Syncro, VL-942BE	01.08.2016	0,0	2,0						
	4/0150002/68304	Kühlanhänger, VL-189 EO FA. Orten, W09TKZ103H00040	29.05.2017	3,0	10,0	1.321,60				330,40	991,20
	4/0150002/68305	Mercedes Unimog U430, VL-574FB UGE453, altes Kennze	08.05.2019	5,0	10,0	130.232,93				21.705,49	108.527,44
	4/0150002/68306	3-Seitenkipper Zentralachsanhänger, VL-320FB UGE453, F	24.07.2019	5,5	10,0	28.136,94				4.328,76	23.808,18
	4/0150002/68307	MULAG Frontauslegermähgerät FME600 passend für Fahr	08.05.2019	5,0	10,0	40.203,08				6.700,51	33.502,57
	4/0150002/68308	Radlader L514 Z-1115, VL-322DN Radlader groß	27.05.2019	0,0	3,0						
	4/0150002/68309	LKW Renault Master FG Doka L3H1 2,3dCl VL-968EG	04.08.2020	2,5	10,0	1.835,38				524,39	1.310,99
	4/0150002/68314	CAT Mobilbagger M315F Seriennummer F4d01647	14.10.2021	7,5	10,0	175.162,01				20.607,30	154.554,71
	4/0150002/68320	Multifunktionsfahrzeug, Multicar CHK Euro 6, Fa. Stangl (2	12.10.2022	8,5	10,0	159.867,51				16.828,16	143.039,35
	4/0180004/58477	Bandschleifmaschine, Marke Höfer Scheliftisch 1000x2500	18.03.2019	0,0	1,0						
	4/0190003/02310	Fasspumpe Elektro Fa. Iwetec	29.05.2018	4,0	10,0	233,40				46,68	186,72
	4/0190003/02316	Verstellpumpe Liebherr inkl. Kupplung	07.02.2018	4,0	10,0	2.320,62				464,12	1.856,50
	4/0190003/68289	Fasspumpe Fa. Berner Gesellschaft m.b.H.	05.05.2022	8,0	10,0	711,10				79,01	632,09
	4/0220002/00160	Schneepflug SPVOR 340-45 Fa. SON d.o.o	27.11.2019	5,5	10,0	2.338,44				359,76	1.978,68
	4/0220002/00162	Schneefräse Westa, FS 750/2500 (IKZ Hohenthurn), 2022	17.02.2022	8,0	10,0	32.334,07				3.592,67	28.741,40
	4/0220002/00163	Schneepflug, SPV-H200, Fa. Son d.o.o. (2022) Seriennum	12.10.2022	8,5	10,0	4.991,11				525,38	4.465,73
	4/0220002/00164	Streugerät, Springer Streuer AS 185, Fa. Stangl (2022) Ser	12.10.2022	8,5	10,0	21.067,32				2.217,61	18.849,71
	4/0230001/00001	Mähraupe Green Climber LV 500 inkl. Aufbau Nr. 2020/146	03.08.2020	4,5	8,0	54.344,37				9.880,79	44.463,58
	4/0240001/00160	Airless-Markierungsmaschine AR 30 E Fa. Stramat	16.07.2013	0,0	10,0	246,00				246,00	
	4/0240001/00171	Betonrohr-Greifergehänge WIN7IIIA-BRG, Fa. Moser	21.08.2017	3,5	10,0	297,70				66,16	231,54
	4/0240001/68289	MULAG Randstreifenmähgerät MRM300 Randstreifenmäh	08.01.2009	0,0	10,0						
	4/0240001/68290	MULAG Buschhackerrotorkopf BRK1200 Buschhackerrotor	08.01.2009	0,0	10,0						
	4/0240001/68291	Kehrmaschine groß auf Steyr VL-573AR	01.01.2000	0,0	10,0						
	4/0240001/68294	Kahlbacher Frässschleuder, KFS 750/1500 L/HY Fa. Lient	29.04.2022	8,0	10,0	26.820,88				2.980,10	23.840,78
	4/0240001/68295	Umschlaggreifer VTN MD 140, Seriennr.: VTN. 50033623 f	12.10.2022	8,5	10,0	4.801,96				505,47	4.296,49
	4/0240001/00077	Hakomatic B 30 Tellerbürstaggregat	17.09.2014	0,5	10,0	654,75				436,50	218,25
	4/0290001/00157	Handschweißbrenner AL4000 Z Fa. Zultner	18.11.2015	0,0	8,0	29,17				29,17	
	4/0290001/00158	Vibrostampfer Bomag BT60-4 Fa. Koslitsch	25.09.2012	0,0	8,0						
	4/0290001/00170	Akku Bohrschrauber BS18-A Fa. Würth	23.06.2017	1,0	8,0	123,57				61,79	61,78
	4/0290001/00183	Rasenmäher Husqvarna LC353VI Nr. 20170700014; Fa. Li	07.09.2017	1,5	8,0	237,19				94,88	142,31
	4/0290001/00184	Motorsense Husqvarna 525LK Nr. 172000080; Fa. Lientsch	28.07.2017	1,5	8,0	146,88				58,75	88,13
	4/0290001/00185	Rasenmäher MWS Mulchmaster PM46A ABS Nr. 751529-7	27.04.2016	0,0	8,0	223,12				223,12	
	4/0290001/00186	Rasenmäher Stiga Twinclip 50 S B Fa. Lientschnig	29.07.2016	0,5	8,0	112,31				74,87	37,44
	4/0290001/00187	Rasenmäher Castelgarden XS 53 HSW Fa. Lientschnig	16.04.2015	0,0	8,0						

MVAG	Ansatz Konto	Bezeichnung	Inbetrieb-nahme	RND	ND	Buchwert 31.12.2022	Zugänge/ + Umbuchungen	Abgänge/ -	Wertaufholung+/ Wertminderung-	Abschreibung	Buchwert 31.12.2023
	4/0290001/00188	Rasenmäher Mulchmäher Profi Mulch Master PM46ABS	16.04.2015	0,0	8,0						
	4/0290001/00189	Handoberfräse Festool Fa. Schachermayer	09.09.2015	0,0	8,0	29,63				29,63	
	4/0290001/00190	Akku Sägen Set Husqvarna 536 LiXP	08.07.2014	0,0	8,0						
	4/0290001/00191	Akku Motorsense Husqvarna 536 LiR Fa. Lientschnig	08.07.2014	0,0	8,0						
	4/0290001/00192	Akku Heckenschere Husqvarna 536 LiHD70X Fa. Lientschr	08.07.2014	0,0	8,0						
	4/0290001/00193	Akku Bli 520X Fa. Lientschnig	08.07.2014	0,0	8,0						
	4/0290001/00194	Rasenmäher Castelgarden XS 53 HSW Fa. Lientschnig	26.03.2013	0,0	8,0						
	4/0290001/00195	Handoberfräse Festool Fa. Schachermayer	19.03.2012	0,0	8,0						
	4/0290001/00196	Motorsense Husqvarna 345 R Nr. 100800125; Fa. Lientsch	20.05.2011	0,0	8,0						
	4/0290001/00197	Motorsense Husqvarna 253 RB Trimmy T45X; Fa. Lientsch	23.12.2011	0,0	8,0						
	4/0290001/00198	Motorsense teilbar Husqvarna 327LDx Trimmy T35; Fa. Lie	23.12.2011	0,0	8,0						
	4/0290001/00199	Rasenmäher Castelgarden XAP 55MHS Fa. Lientschnig	12.01.2011	0,0	8,0						
	4/0290001/00200	Heckenschere Husqvarna 325 HD 75 Fa. Lientschnig	12.01.2011	0,0	8,0						
	4/0290001/00203	Heckenschere Husqvarna 325H 75X Fa. Lientschnig	26.03.2013	0,0	8,0						
	4/0290001/00204	Motorsense Husqvarna 545 RXT Fa. Lientschnig	05.06.2012	0,0	8,0						
	4/0290001/00205	Motorsense Husqvarna 545 RXT Fa. Lientschnig	19.09.2011	0,0	8,0						
	4/0290001/02308	Rasenmäher Castelgarden XS 55 HV Fa. Lientschnig	30.04.2018	2,0	8,0	239,62				79,87	159,75
	4/0290001/02309	Metaljet Brenner Set 2 Fa. Pro Part	25.01.2018	0,0	8,0						
	4/0290001/02312	Druckluftschlauch Superflex Green Mamba, Fa. Iwetec	06.09.2018	2,5	8,0	232,79				66,51	166,28
	4/0290001/02314	Vibrationsplatte Weber Fa. Zeppelin, Type CF2HD	15.05.2018	2,0	8,0	676,54				225,51	451,03
	4/0290001/02315	Anzeigeeinheit Liebherr L 514	04.07.2018	2,5	8,0	410,05				117,16	292,89
	4/0290001/00260	Schieberstangen-Suchgerät Setec VM 880 SN: 209011401	14.11.2018	2,5	8,0	471,33				134,67	336,66
	4/0290001/05378	Rasentraktor Kubota G23 SVA Fa. Lientschnig; inkl.Zubehö	18.10.2017	0,0	1,0						
	4/0290001/58476	Futterschutzeinrichtung, klappbar ZE-FS10-400, Fa. Moser	30.06.2019	3,0	8,0	255,30				63,83	191,47
	4/0290001/58478	Hydraulik-Bördelgerät, Spannbacken 4.75/5.00, Fa. Iwetec	18.03.2019	3,0	8,0	233,99				58,50	175,49
	4/0290001/68360	Hochdruckreiniger HDS 12/18-4 S Nr. 22007 von Toplitsch	10.01.2020	4,0	8,0	4.409,92				881,98	3.527,94
	4/0290001/68365	Akku-Kombihammer SDS-max; Fa. Iwetec ZT-Nr.: 000084€	08.09.2020	4,5	8,0	371,25				67,50	303,75
	4/0290001/68371	Akku-Winkelschleifer DCG414NT Iwetec	20.01.2021	5,0	8,0	344,70				57,45	287,25
	4/0290001/68374	Industrie Nass- und Trockensauger L-Klasse DWV901L-QS	24.06.2021	5,0	8,0	413,99				69,00	344,99
	4/0290001/68375	Akku-Starter-Set, 2x 54V 216 Wh Fa. Iwetec	13.07.2021	5,5	8,0	458,24				70,50	387,74
	4/0290001/68381	Start- und Ladegerät EVO 7500; SNr. 29 Fa. Franz Moser (	04.11.2021	5,5	8,0	494,76				76,12	418,64
	4/0290001/68386	Tischwagen Ladefläche, Franz Moser GmbH, GWG	25.10.2021	8,0	8,0						
	4/0290001/68395	Kombihammer SDS-max 1050 Watt ZT-Nr.: 000084672985	11.12.2023	7,5	8,0		637,10			39,82	597,28
	4/0290001/00073	Akku Winkelschleifer v. Iwetec FlexVolt, 125mm	17.01.2017	1,0	8,0	221,09				110,55	110,54
	4/0290001/00074	Startbooster MB-1224 12/24 Volt, 700 A	02.04.2015	0,0	8,0						
	4/0290001/00075	Schraubklemme mit Horizontalzug	18.02.2015	0,0	8,0						
	4/0290001/00078	Asphaltschneider Husqvarna	19.05.2014	0,0	8,0						
	4/0290001/00079	Mini-COBRA Rohrreinigungsgerät	20.01.2014	0,0	8,0						
	4/0290001/00080	Druckluftschlagschrauber 3/4" Twin Hammer	06.05.2013	0,0	8,0						

MVAG	Ansatz Konto	Bezeichnung	Inbetrieb-nahme	RND	ND	Buchwert 31.12.2022	Zugänge/ + Umbuchungen	Abgänge/ -	Wertaufholung+/ Wertminderung-	Abschreibung	Buchwert 31.12.2023
	4/0290001/00081	Grubenheber Kirsten KH15L MZS	31.05.2013	0,0	8,0						
	4/0290001/00082	Mobilo-Box Werkzeugsatz	20.09.2013	0,0	8,0						
	4/0290001/00083	Pendelstichsäge Festool PS420 EBQ-Set	20.09.2013	0,0	8,0						
	4/0290001/00084	Handkreissäge Festool TS55RQ-Plus-FS	20.09.2013	0,0	8,0						
	4/0290001/00085	Akku-Bohrschrauber Festool T15+ 3LI 3.0 Set	20.09.2013	0,0	8,0						
	4/0290001/00086	mechanische Filteranlage TEKA FILTOO v. Zultner	18.07.2012	0,0	8,0						
	4/0290001/00090	Säulenbohrmaschine	19.04.2010	0,0	7,0						
	4/0290001/00091	Schwingschleifer Festool	10.06.2010	0,0	8,0						
	4/0340002/58495	Aufschnittmaschine, WH Fa. Schwarz	30.04.2009	0,0	10,0						
	4/0350002/00155	Tanksäule, HDM 98/80 III Fa. Gia Technology	09.02.2011	7,0	20,0	3.029,19				378,65	2.650,54
	4/0350003/00088	Azetylen-Stahlflasche 40 lt.	31.01.2011	0,0	10,0						
	4/0410001/58496	Waschmaschine WM14N0H2 Siemens Waschmaschine Wi	13.12.2022	3,5	5,0	544,54				121,01	423,53
	840000	**Grundbesitz**				**0,00**	**171.699,94**	**171.699,94**	**0,00**	**0,00**	**0,00**
	2/0240001/00003	Nicht vermögensrelevante VM-Konto Umbuchungen 2023,2	25.04.2022	10,0	10,0		171.699,94	171.699,94			
	850000	**Betriebe der Wasserversorgung**				**5.270,10**	**1.305,00**	**0,00**	**0,00**	**784,06**	**5.791,04**
	4/0190003/68290	Tauchmotorpumpe HOMA H 117 W Fa. Elektro Lackner	01.03.2023	9,0	10,0		1.305,00			130,50	1.174,50
	5/0110002/25235	Kragarmregal, Grund+Anbau	21.09.2020	6,5	10,0	2.595,00				346,00	2.249,00
	5/0190003/00173	Elektropumpe Flygt Rady 8 S Fa. Koslitsch	30.06.2011	0,0	10,0						
	5/0240001/00172	Stethophon 04 SDR Fa. Schermann	11.02.2015	1,0	10,0	112,99				56,50	56,49
	5/0270001/00174	Stromerzeuger SDMO HX7500 Fa. Koslitsch	09.11.2012	8,5	20,0	703,00				74,00	629,00
	5/0300001/00001	Gaswarngerät, Tragbar, Fa. Dräger	07.10.2021	9,5	12,0	1.859,11				177,06	1.682,05
	852000	**Betriebe der Müllbeseitigung**				**147.387,57**	**175.000,00**	**0,00**	**0,00**	**42.391,14**	**279.996,43**
	5/0150001/00018	Renault Zoe, VL-951EG PKW Abfallwirtschaft	05.07.2016	0,5	8,0	3.914,25				2.609,50	1.304,75
	5/0150002/00012	Iveco TRAKKER, VL-813DM Fahrzeug Müllabfuhr	08.01.2013	0,0	10,0						
	5/0150002/00014	Iveco, B044 LKW, VL-119CX Fahrzeug Absetzkipper	02.03.2010	0,0	10,0						
	5/0150002/00024	LKW Hakengerät, MAN TGS 28.430 6X2-4BL Abfallwirtsch	02.03.2021	7,0	10,0	98.756,48				12.344,56	86.411,92
	5/0220002/00016	Hako Citymaster 2200, VL-244 EN Kehrmaschine klein	10.11.2017	3,5	10,0	44.716,84				9.937,08	34.779,76
	5/0220002/00017	Hako Citymaster 2000,VL-180DF Kehrmaschine klein	12.08.2011	0,0	8,0						
	5/0220002/00018	Dulevo D3 Maxi, VL-440 FP, Kehrmaschine klein	12.04.2023	9,0	10,0		175.000,00			17.500,00	157.500,00
	5/0240001/00013	MUT Aufbau Müllabfuhr, VL-813DM Aufbau von Fahrzeug	08.01.2013	0,0	10,0						
	5/0240001/00015	Stummer, Absetzkipper, VL-119CX Aufbau vom Fahrzeug	02.03.2010	0,0	10,0						
	5/0240001/00263	Kipperpritsche CM 2200 gebraucht, VL-180DF Fa. Stangl,	13.08.2018	0,0	2,5						
	5/0240001/58451	Kompostierwendeanlage Kompostieranlage Neuhaus, Bion	30.06.1996	0,0	10,0						
	888000	**Bestattungsunternehmungen**				**0,00**	**0,00**	**0,00**	**0,00**	**0,00**	**0,00**
	4/0150002/51904	VW Kastenwagen LR TDI, VW Transporter	23.09.2016	0,0	5,0						

MVAG	Ansatz Konto	Bezeichnung	Inbetrieb-nahme	RND	ND	Buchwert 31.12.2022	Zugänge/ + Umbuchungen	Abgänge/ -	Wertaufholung+/ Wertminderung-	Abschreibung	Buchwert 31.12.2023
1026	**Amts-, Betriebs- und Geschäftsausstattung**					**164.473,95**	**73.447,09**	**0,00**	**0,00**	**42.206,77**	**195.714,27**
	010000	**Zentralamt**				**66.947,83**	**15.669,68**	**0,00**	**0,00**	**19.024,86**	**63.592,65**
	2/0110002/00001	Schließanlage, Hauptverwaltung 2022	10.10.2022	8,5	10,0	15.538,87				1.635,67	13.903,20
	4/0100004/00001	Stahlbüroschrank Fa. Dr. Grazer + Co.	13.11.2019	20,5	25,0	1.365,35				63,50	1.301,85
	4/0100005/58515	Bürostuhl Amt, Zankl Fa. gesund arbeiten KG	14.06.2012	0,0	10,0						
	4/0100005/58516	Bürostuhl Amt, Morolz-Mente Fa. gesund arbeiten KG	22.11.2012	0,0	10,0						
	4/0100005/58517	Bürostuhl Amt, Zimmermann Fa. office master	11.05.2015	1,0	10,0	95,76				47,88	47,88
	4/0100005/58518	Bürostuhl Amt, Obermoser S. Fa. office master	11.05.2015	1,0	10,0	95,76				47,88	47,88
	4/0100005/58519	Bürostuhl Amt, Marsche, Fa. office master	10.06.2015	1,0	10,0	99,36				49,68	49,68
	4/0100005/58520	Bürostuhl Amt, Findenig, Fa. office master	31.03.2015	1,0	10,0	87,83				43,92	43,91
	4/0100005/58521	Bürostuhl Amt, Trines Fa. office master	17.03.2017	3,0	10,0	191,52				47,88	143,64
	4/0100005/58523	Vorhänge Büro Bürgermeister Fa. Maria Vido	07.07.2021	10,0	10,0						
	4/0100005/58524	Bürostuhl Amt, AL Obermoser, Fa. HJH Office GmbH aeris	14.10.2021	7,5	10,0	523,60				61,60	462,00
	4/0100005/58525	Bauamt, Büroeinrichtung, Fa. Bramberger u. Elektro Lackn	14.10.2021	7,5	10,0	20.792,86				2.446,22	18.346,64
	4/0100005/58526	Bürostuhl Amt, Schaschl Aeris Swopper mit Lehne Fa. Hol	22.12.2021	8,0	10,0	617,71				68,63	549,08
	4/0100005/58527	Sitzgruppe, Stühle für Bürgermeisterbüro, 2022	25.04.2022	8,0	10,0	760,55				84,51	676,04
	4/0100005/58528	Bürostuhl Amt. Morolz-Mente Fa. officemaster	18.08.2023	9,5	10,0		409,00			20,45	388,55
	4/0110002/58448	Wäller Karusselschrank Bauamt Stahlschrank mit 5 Hänge	01.03.2019	5,0	10,0	2.149,73				358,29	1.791,44
	4/0110002/68361	Tontechnik großer Sitzungssaal, Nagl Showtechnik Akku-L	14.10.2021	7,5	10,0	1.300,50				153,00	1.147,50
	4/0110002/68362	Vitrinenkasten/Schaukasten Gretl Komposch Fa. Glas Keil	19.04.2023	9,0	10,0		3.880,80			388,08	3.492,72
	4/0110002/68363	Drehsäule, 5x Holzböden f. 120 Ordner Fa. Udo Bär GmbH	08.08.2023	9,5	10,0		1.799,28			89,96	1.709,32
	4/0180001/58518	Server Hauptverwaltung, PSC Fa. PSC	21.03.2017	0,0	7,0	1.311,47				1.311,47	
	4/0180001/58519	Zeiterfassungssystem, Fink Terminal, Adapter, K5	12.04.2023	6,0	7,0		6.684,90			954,99	5.729,91
	4/0180002/00001	NAS-System Fa. e-tec	12.01.2017	3,0	10,0	635,74				158,94	476,80
	4/0180003/58517	Hardwaretausch 2020, 18 Stk., EDV, Fa. Business Team H	01.05.2020	0,0	4,0	7.221,02				7.221,02	
	4/0180003/58522	Drucker bizhub 4402P - Technikerbüro Fa. Konica Minolta	20.07.2020	0,5	4,0	191,25				127,50	63,75
	4/0180003/58523	Lenovo ThinkPad E15 Gen 2 Fa. A1 Telekom Austria AG	27.07.2021	1,5	4,0	777,49				311,00	466,49
	4/0180003/58527	Lenovo ThinkPad E15 AMDG4 2 Stk. Laptops für Lehrlinge	16.10.2023	3,5	4,0		2.475,70			309,46	2.166,24
	4/0180003/58528	Drucker bizhub 4000i - AKB Büro Fa. Konica Minolta	09.11.2023	3,5	4,0		420,00			52,50	367,50
	4/0180004/58479	Scanner DMS EG, Fa. PSC Posteinlaufstelle	14.11.2017	1,5	8,0	399,00				159,60	239,40
	4/0180004/58480	Scanner DMS OG, Fa. PSC Finanzverwaltung	14.11.2017	1,5	8,0	399,00				159,60	239,40
	4/0320001/00001	Beamer BenQ, HV inkl. Zubehör, Fa. Amazon	07.06.2016	0,0	6,0						
	4/0320001/00002	Fotoapparat Olympus, HV OM-D E-M5 schwarz; Fa. Vienna	18.11.2013	0,0	6,0						
	4/0320001/00003	Projektor P554U/3LCD/WUXGA Fa. A1 Telekom Austria A	27.07.2021	3,5	6,0	902,92				200,65	702,27
	4/0320001/00004	Multimedia-Player Denon DN-300Z inkl. Zubehör Fa. Nagl	08.06.2022	4,0	6,0	433,00				86,60	346,40
	4/0320001/00005	Fernseher Samsung, HV Fa. Media Markt, TV kleiner Sitzu	05.03.2013	0,0	6,0						
	4/0320001/00006	Info-Screen, Büro Bürgermeister, Samsung TV Samsung U	10.10.2022	4,5	6,0	1.357,34				246,79	1.110,55
	4/0320001/00007	Gemeinde Info-Screen (Schaufenster, Semi-Outdoor) Fa.	31.10.2022	4,5	6,0	2.359,95				429,08	1.930,87
	4/0320001/00008	Digitale Amtstafel 65" mit Touch Fa. Peakmedia Lanner M	06.12.2022	4,5	6,0	3.539,45				643,54	2.895,91

MVAG	Ansatz Konto	Bezeichnung	Inbetrieb-nahme	RND	ND	Buchwert 31.12.2022	Zugänge/ + Umbuchungen	Abgänge/ -	Wertaufholung+/ Wertminderung-	Abschreibung	Buchwert 31.12.2023
	4/0330001/58452	Aufzeichnungsgerät inkl. Festplatte NVR204-4P inkl. HDD S	17.09.2019	0,5	5,0	205,09				136,73	68,36
	4/0330001/58453	Sicherheitskamera Amt, Erdgeschoss Ost IPC-581 DOME I	17.09.2019	0,5	5,0	185,58				123,72	61,86
	4/0330001/58455	Sicherheitskamera Amt, Erdgeschoss West IPC-581 DOME	01.10.2019	0,5	5,0	202,50				135,00	67,50
	4/0330001/58456	Sicherheitskamera Amt, 1. Stock Stiegenaufgang IPC-581 I	01.10.2019	0,5	5,0	202,50				135,00	67,50
	4/0340002/58503	Nespresso Kaffeemaschine, HV Kaffeemaschine Personalr	05.12.2011	0,0	10,0						
	4/0350004/00001	Beleuchtung großer Sitzungssaal Fa. Marko Elektrohandels	07.10.2020	6,5	10,0	2.224,39				296,59	1.927,80
	4/0410001/58495	Geschirrspüler Siemens SN535S05IE Personalraum 1.OG	06.02.2020	1,0	5,0	297,92				148,96	148,96
	5/0100005/58530	Bürostuhl Amt, Truppe Fa. Orbis Natura	24.03.2020	6,0	10,0	482,82				68,97	413,85
	5/0180001/02295	Server ALT, Hauptverwaltung Fa. CPS	13.04.2010	0,0	7,0						
	5/0180002/02302	NAS-Festplatten Fa. e-tec	28.02.2018	0,0	10,0						
	5/0180002/02303	NAS-Festplatten	17.12.2018	0,0	10,0						
	5/0180003/02299	Bildschirme Benq 4 Stk. f. Umstellung auf k5	12.09.2017	0,0	4,0						
	5/0180003/02304	Bildschirme Benq	17.12.2018	0,0	4,0						
	5/0180003/02305	Bildschirme Benq FV 5 Stk. für Finanzverwaltung	07.03.2017	0,0	4,0						
	163000	**Freiwillige Feuerwehren**				**11.034,59**	**7.359,60**	**0,00**	**0,00**	**4.814,13**	**13.580,06**
	4/0130001/68288	Pistolenstrahlrohr Turbospritze 235 Fa. Koch; FF Siebenbrü	01.04.2020	1,0	5,0	218,40				109,20	109,20
	4/0130001/68289	Pistolenstrahlrohr Turbospritze 400 Fa. Koch; FF Siebenbrü	01.04.2020	1,0	5,0	228,00				114,00	114,00
	4/0180003/58524	Lenovo Thinkcentre M70q EDV Anlage FF Pöckau Lind	03.03.2022	2,0	4,0	1.912,50				637,50	1.275,00
	4/0180003/58525	TERRA PC-HOME 6000 u. Cherry Desktop DW 3000; FF S	11.01.2023	3,0	4,0		923,88			230,97	692,91
	4/0180003/58526	Brother MFCL3770CDQ Farblaser-MFC; FF Seltschach Fa	11.01.2023	3,0	4,0		648,00			162,00	486,00
	4/0190003/68286	Kellersaugpumpe, Mast K5; Fa. Koch FF T-M	08.09.2020	6,5	10,0	346,50				46,20	300,30
	4/0270001/68281	Stromerzeuger CGM Mod. 9000SP FF Thörl Maglern	25.02.2022	18,0	20,0	1.282,50				67,50	1.215,00
	4/0290001/00124	Handfunkgerät, Motorola GP340 FF Pöckau	05.02.2014	0,0	8,0						
	4/0290001/00126	Handfunkgerät, Motorola GP340/360 FF T.M.	26.01.2015	0,0	8,0						
	4/0290001/00128	Maskensprechgarnitur, C-400 PTT Ktn. LFwv. FF A.	13.04.2016	0,0	8,0	85,84				85,84	
	4/0290001/00129	Handfunkgerät DP2600 Motorola Ktn. Lfwv. FF.A.	08.09.2016	0,5	8,0	97,76				65,17	32,59
	4/0290001/00130	Maskensprechgarnitur, C-C500 RSM Fa. Dräger, FF P.L.	04.11.2016	0,5	8,0	242,78				161,85	80,93
	4/0290001/00156	Funkpager Quattrino RE629 S FF T.M.	07.02.2013	0,0	8,0						
	4/0290001/58458	Handfunkgerät DP2600e Motorola FF Seltschach	10.01.2019	3,0	8,0	289,10				72,28	216,82
	4/0290001/68354	Handhubwagen 2,5 to Tandemrollen Vulkolan Fa. Web-Sta	01.04.2020	4,0	8,0	277,50				55,50	222,00
	4/0290001/68355	Hochdruckreiniger HD 5/15 CX Plus + FR Classic, Werknur	01.04.2020	4,0	8,0	487,50				97,50	390,00
	4/0290001/68358	Handfunkgerät DP2600e Motorola Ktn. Landesfeuerwehrve	27.04.2020	4,0	8,0	355,31				71,06	284,25
	4/0290001/68367	Handfunkgerät DP2600e Motorola Ktn. Lfwv. FF Thörl-Mag	27.11.2020	4,5	8,0	422,42				76,80	345,62
	4/0290001/68377	Hochdruckreiniger Kärcher HDS 8/18 4 CX Fa. Lientschnig	25.08.2021	5,5	8,0	2.778,75				427,50	2.351,25
	4/0290001/68382	Maskenfunksprechgarnitur, Handycom Motorola GP320 Ktr	22.12.2021	5,5	8,0	768,85				118,28	650,57
	4/0290001/68383	Handfunkgerät DP2600e Motorola FF Pöckau Lind	11.01.2022	6,0	8,0	492,76				70,39	422,37
	4/0290001/68384	Makita Akku Reciprosäge DJR187RTE, Fa. Wimmer Masch	12.01.2022	8,0	8,0						
	4/0290001/68385	Motorsäge, Husqvarna 545 Fa. Lientschnig, FF Seltschach	19.01.2022	6,0	8,0	748,12				106,87	641,25

MVAG	Ansatz Konto	Bezeichnung	Inbetrieb-nahme	RND	ND	Buchwert 31.12.2022	Zugänge/ + Umbuchungen	Abgänge/ -	Wertaufholung+/ Wertminderung-	Abschreibung	Buchwert 31.12.2023
	4/0290001/68396	Mobilfunkgerät DM266 Motorola u. 4 Stk. Handfunkgerät DI	15.12.2023	8,0	8,0		1.287,72			1.287,72	
	4/0360003/00153	5 Stk. Schutzjacken und 5 Stk. Schutzhosen, FF Arnoldstei	16.10.2023	2,5	3,0		4.500,00			750,00	3.750,00
	211000	**Volksschule Arnoldstein**				**5.441,69**	**15.330,97**	**0,00**	**0,00**	**2.231,78**	**18.540,88**
	2/0110002/00002	Schließanlage Volksschule Arnoldstein 2023	16.10.2023	9,5	10,0		7.700,41			385,02	7.315,39
	2/0180001/00001	Volksschule Arnoldstein, W-Lan 2023	18.09.2023	6,5	7,0		7.630,56			545,04	7.085,52
	4/0100005/58496	Lehrertisch Fa. Mayr Schulmöbel	16.12.2013	0,0	10,0	20,97				20,97	
	4/0100005/58503	Ordnerschränke, VS A. Fa. Krassnitzer	29.12.2016	2,5	10,0	349,44				99,84	249,60
	4/0110002/68355	3 Stück Ordnerschränke, Eiche natur, BÜM Fa. Krassnitzer	02.12.2019	5,5	10,0	1.407,12				216,48	1.190,64
	4/0180001/58516	Server Fa. Infotech, VS A. inkl. Speichererweiterung	06.11.2015	0,0	7,0						
	4/0180003/58502	Notebook ThinkPad E550 Fa. Digital River	09.02.2015	0,0	4,0						
	4/0260001/58459	Kühlschrank AEG RTB71421 AW Vollksschule Arnoldstein	05.06.2019	5,0	10,0	264,00				44,00	220,00
	4/0290001/68380	Nasssauger BULVAC 60 CBN Fa. BULS Chem & More Ha	14.10.2021	5,5	8,0	597,40				91,91	505,49
	4/0290003/58460	Sprungkasten Safety, 4-teilig VS St. Leonhard, ArtNr.: 7238	28.02.2019	5,0	10,0	527,16				87,86	439,30
	4/0290003/58498	Faltmatte 10-teilig, VS A. Fa. Sportastic	14.12.2011	0,0	10,0						
	4/0290003/68275	Bouldermatte 1, VS A. Fa. Bellutti Planen	14.11.2016	2,5	10,0	741,95				211,99	529,96
	4/0290003/68276	Bouldermatte 2, VS A. Fa. Bellutti Planen	14.11.2016	2,5	10,0	741,95				211,99	529,96
	4/0340002/58491	Geschirrspüler, VS A. Fa. Siemens v. Elektro Lackner	26.01.2011	0,0	10,0						
	4/0370001/58504	Uniprof Reinigungsmaschine, VS A. Fa. Lux	10.11.2015	1,5	10,0	791,70				316,68	475,02
	5/0180001/02288	Serverfestplatte Fa. Infotech, VS A. 3,5"	01.04.2014	0,0	7,0						
	5/0180003/02289	PCs Lenovo, VS A. 10 PCs inkl. Monitore	20.01.2015	0,0	4,0						
	5/0320001/58497	Camcorder Sony, VS A. HDR-XR 2060 VE; Fa. Laimböck	25.06.2013	0,0	6,0						
	211100	**Volksschule St.Leonhard**				**24.202,17**	**5.124,24**	**0,00**	**0,00**	**4.175,79**	**25.150,62**
	2/0180001/00002	Volksschule St. Leonhard b.S., W-Lan 2023	25.09.2023	6,5	7,0		5.124,24			366,02	4.758,22
	4/0100005/58514	Arztliege, VS St. L. Untersuchungsliege Fa. Krassnitzer	17.12.2013	0,0	10,0	49,62				49,62	
	4/0110002/58487	Raumeinrichtung GTS VS St. Leonhard Fa Mayr, Fa. Furth	01.09.2019	5,5	10,0	23.674,87				3.642,29	20.032,58
	4/0180001/58515	Storage NAS 4TB Sicherung, VS A. Fa. infotech	26.11.2014	0,0	7,0						
	4/0180001/58517	Server Fa. infotech VS St. L.	22.01.2014	0,0	7,0						
	4/0180003/58505	PC i5 Lenovo ThinkCentre E73, VS St. L. Fa. infotech	10.09.2014	0,0	4,0						
	4/0180003/58516	PC Lenovo ThinkPlus, VS St. L. Fa. infotech	24.03.2017	0,0	4,0						
	4/0180003/58519	Terra PC Business 5000 inkl. Monitor Business-Team Hube	26.09.2017	0,0	4,0						
	4/0180003/58520	Terra PC Business 5000 inkl Monitor Business-Team Hube	26.09.2017	0,0	4,0						
	4/0180004/58481	Beamer BENQ Business-Team Huber, VS St.L.	26.09.2017	1,5	8,0	142,13				56,85	85,28
	4/0340002/58502	Aufwischwagen, VS St. L. inkl. Zubehör, Fa. Witty	30.11.2018	4,5	10,0	335,55				61,01	274,54
	4/0440001/00002	Software Server, Windows 2012, Fa. Lorentschitsch, Windc	17.01.2014	0,0	7,0						
	380000	**Kulturhaus Arnoldstein**				**971,91**	**2.880,60**	**0,00**	**0,00**	**720,68**	**3.131,83**
	4/0110002/58499	Geschirr u. Besteck, KH Arnoldstein Fa. Rechberger,	16.11.2015	1,5	10,0	533,44				213,38	320,06
	4/0340001/00164	Geschirr u. Besteck Fa. Rechberger (150 Teller, je 72 Mess	27.01.2020	1,0	5,0	438,47				219,24	219,23

MVAG	Ansatz Konto	Bezeichnung	Inbetrieb-nahme	RND	ND	Buchwert 31.12.2022	Zugänge/ +	Abgänge/ Umbuchungen -	Wertaufholung+/ Wertminderung-	Abschreibung	Buchwert 31.12.2023
	4/0340002/58504	Geschirrspüler MayWay Neo Tech 2605DPS-N Fa. Elektro	31.01.2023	9,0	10,0		2.880,60			288,06	2.592,54
	380100	**Mehrzweckhaus Riegersdorf**				**0,00**	**0,00**	**0,00**	**0,00**	**0,00**	**0,00**
	4/0330001/58500	Musikanlage, Mzwh. Riegersdorf Fa. Chal Tec GmbH	16.03.2015	0,0	5,0						
	4/0340002/58501	Geschirrspüler LOGOS D, Mzwh. R. Fa. Lackner	01.06.2011	0,0	10,0						
	380200	**Kultursaal Thörl-Maglern**				**0,00**	**0,00**	**0,00**	**0,00**	**0,00**	**0,00**
	5/0110002/25234	Bestuhlung, KH Thörl-M. Tischlerei Krassnitzer	21.06.2013	0,0	10,0						
	814000	**Straßenreinigung Schneeräumung**				**0,00**	**0,00**	**0,00**	**0,00**	**0,00**	**0,00**
	4/0410001/00134	Abdeckplane STA 2000 blau, Fa. Springer	21.11.2014	0,0	5,0						
	817000	**Friedhöfe**				**2.326,52**	**0,00**	**0,00**	**0,00**	**620,83**	**1.705,69**
	4/0110002/68356	Tonanlagenverbau, A-Halle Arnoldstien Fa. Wirnsberger, A	04.07.2017	3,5	10,0	691,20				153,60	537,60
	4/0290001/58492	Grabverbauelemente, Schaltafeln Fa. Humer	07.11.2018	2,5	8,0	1.635,32				467,23	1.168,09
	4/0330001/58501	Tonanlage Innen- u. Außenbeschallung Fa. Itec, FH Arnold	21.07.2017	0,0	5,0						
	817200	**Friedhof und Aufbahrungshalle Pöckau-Lind**				**0,00**	**0,00**	**0,00**	**0,00**	**0,00**	**0,00**
	5/0110002/05379	Bestuhlung Aufbahrungshalle Lind 25 Stühle Dänisches Be	04.11.2016	0,0	10,0						
	820000	**Wirtschaftshöfe**				**7.829,83**	**0,00**	**0,00**	**0,00**	**1.315,60**	**6.514,23**
	4/0110002/68357	Flüssiggasflaschenschrank FGF 801 für 4x33 od. 10x11 kg	07.08.2020	6,5	10,0	340,40				45,39	295,01
	4/0110002/68358	Feuerbeständiger Gefahrenstoffschrank Select W-123-O m	20.08.2020	6,5	10,0	2.417,65				322,35	2.095,30
	4/0110002/68359	Gasflaschenlager Typ GSN 1.15 grau, ohne Bodengruppe;	02.09.2020	6,5	10,0	1.049,59				139,95	909,64
	4/0110002/68360	Format Wertschutzschrank Gemini Pro 10 mit Elektronisch	11.03.2021	7,0	10,0	1.577,85				197,23	1.380,62
	4/0180003/58521	PC Wirtschaftshof SSD 2,5" 240GB, Windows 10, Office 36	02.04.2020	0,0	4,0	128,64				128,64	
	4/0180004/58474	Drucker, bizhub 226 Wi-Hof, Serialnr.: A8A5021018341	05.04.2019	3,0	8,0	560,00				140,00	420,00
	4/0290001/02311	Ersatzakku für MB-1224 Fa. Iwetec	29.06.2018	2,0	8,0	314,10				104,70	209,40
	4/0290001/68366	Systemregal Grundfeld mit 5 Anbaufeldern; Fa. Udo Bär	08.09.2020	4,5	8,0	805,62				146,48	659,14
	4/0330001/00169	Endoskop-Farbkamera v. Iwetec mit LCD-Monitor	19.04.2017	0,0	5,0						
	4/0340001/00162	Wasserspender WL3 CAS FW	26.07.2016	0,0	5,0						
	4/0340001/00163	E-Herd Elektra Bregenz HSC 6080W, Fa. Lackner	08.05.2015	0,0	5,0						
	4/0340002/00164	Standgeschirrspüler AEG Favorit 55030WOP, Fa. Lackner	04.04.2013	0,0	10,0						
	4/0350003/00087	Sauerstoff-Stahlflasche 50 lt.	31.01.2011	0,0	10,0						
	4/0350003/00089	Arongas-Stahlflasche 20 lt.	31.01.2011	0,0	10,0						
	4/0360003/00138	Einweg-Overalls Fa. Stahlgruber	28.02.2017	0,0	3,0						
	4/0360003/00139	Arbeitshandschuhe Vollleder Fa. Limi	14.03.2017	0,0	3,0						
	4/0360003/00140	Arbeitshandschuhe Mörtel Fa. Limi	14.03.2017	0,0	3,0						
	4/0360003/00141	Arbeitshandschuhe Leder Fa. Spiral	19.06.2017	0,0	3,0						
	4/0360003/00142	Montagehandschuhe Fa. Spiral	19.06.2017	0,0	3,0						
	4/0360003/00143	Arbeitsschuhe Fa. Moser	30.06.2017	0,0	3,0						
	4/0360003/00144	Arbeitshandschuhe Mörtel Fa. Limi	04.07.2017	0,0	3,0						

MVAG	Ansatz Konto	Bezeichnung	Inbetrieb-nahme	RND	ND	Buchwert 31.12.2022	Zugänge/ +	Abgänge/ Umbuchungen -	Wertaufholung+/ Wertminderung-	Abschreibung	Buchwert 31.12.2023
	4/0360003/00145	Softshelljacken gelb Fa. Stickdienst Maurer	10.10.2017	0,0	3,0						
	4/0360003/00146	Poloshirts lang/kurz Fa. Stickdienst Maurer	10.10.2017	0,0	3,0						
	4/0360003/00147	Montagehandschuhe Nitril Fa. Würth	02.10.2017	0,0	3,0						
	4/0360003/00148	Arbeitshandschuhe Mörtel Fa. Limi	13.11.2017	0,0	3,0						
	4/0360003/00149	Arbeitshandschuhe Winter/Regen Fa. Spiral	13.11.2017	0,0	3,0						
	4/0360003/00150	Handschuhe Vollleder Winter Fa. Technolit	08.11.2017	0,0	3,0						
	4/0360003/00151	Thermohandschuhe Tigerflex Fa. Würth	11.12.2017	0,0	3,0						
	4/0360003/00152	Winterhandschuhe Fa. Spiral	12.12.2017	0,0	3,0						
	5/0100005/58528	Bürostuhl Amt, Pipp Fa. office master	20.02.2020	6,0	10,0	317,99				45,43	272,56
	5/0100005/58529	Bürostuhl Amt, Miggitsch Fa. office master	20.02.2020	6,0	10,0	317,99				45,43	272,56
	852000	**Betriebe der Müllbeseitigung**				**45.719,41**	**27.082,00**	**0,00**	**0,00**	**9.303,10**	**63.498,31**
	5/0180001/00259	Terra Mobile 1515 Business Team Huber 15,6" HD	07.11.2018	1,5	7,0	210,69				84,28	126,41
	5/0180004/05378	Registrierkasse AWZ; PC mit Touch-Display, Thermodruck	06.05.2020	4,0	8,0	1.828,90				365,78	1.463,12
	5/0270002/00182	E-Ladebox f. E-Fahrzeuge Kelag	10.09.2014	5,5	15,0	270,82				41,66	229,16
	5/0500001/00175	Glascontainer 3.000lt. 2 Kammern-Behälter Fa. Heson	20.02.2013	0,0	8,0						
	5/0500001/00176	Glascontainer 1.500lt. Fa. Heson	20.02.2013	0,0	8,0						
	5/0500001/00177	Normmulden 7m³ Werner & Weber Fa. Werner & Weber	17.05.2011	0,0	8,0						
	5/0500001/00178	Normmulden 10m³ Werner & Weber Fa. Werner & Weber	17.05.2011	0,0	8,0						
	5/0500001/00179	Abrollcontainer 30m³ Fa. M.B.T.	26.11.2007	0,0	8,0						
	5/0500001/00180	Normmulden 7m³ M.B.T. Fa. M.B.T.	26.11.2007	0,0	8,0						
	5/0500001/00181	Normmulden 10m³ M.B.T. Fa. M.B.T.	26.11.2007	0,0	8,0						
	5/0500001/00264	Stummer Mulden-Aufhängehaken Set à 4 Stück für Absetzl	29.01.2018	0,0	1,0						
	5/0500001/58506	Umweltinseln Arnoldstein, 9 Stück AWZ,Esperanto,Revelar	01.01.1900	0,0	8,0						
	5/0500001/58508	Umweltinseln Seltschach, 2 Stück BBDE, Lientschn. W.	01.01.1900	0,0	8,0						
	5/0500001/58509	Umweltinseln Thörl-Maglern, 3 Stück FF, ESG-Blöcke, Gh.	01.01.1900	0,0	8,0						
	5/0500001/58510	Umweltinseln Pöckau, 3 Stück FF, FH Lind, Petroliumsiedlu	01.01.1900	0,0	8,0						
	5/0500001/58511	Umweltinseln untere Gegend, 5 Stück Melcher,Brückenwaa	01.01.1900	0,0	8,0						
	5/0500001/58515	Abrollcontainer, 4 Stück, 2 Deckelmulden u. 1 Abrollcontain	01.02.2023	7,0	8,0	43.409,00	27.082,00			8.811,38	61.679,62
1028	**Geleistete Anzahlungen für Anlagen und Anlagen in Bau**					**109.878,81**	**603.562,81**	**713.244,95**	**0,00**	**196,67**	**0,00**
	612000	**Gemeindestraßen**				**23.311,65**	**133.068,39**	**156.183,37**	**0,00**	**196,67**	**0,00**
	2/0090002/00003	Lindenweg Schotter, Anlage in Bau 2022/2023				23.311,65	133.068,39	156.183,37		196,67	
	616000	**Sonstige Straßen und Wege**				**86.567,16**	**470.494,42**	**557.061,58**	**0,00**	**0,00**	**0,00**
	2/0090002/00002	Radweg R3C, Ortsdurchfahrt Arnoldstein, 2022/2023, Anla				86.567,16	470.494,42	557.061,58			

MVAG	Ansatz Konto	Bezeichnung	Inbetrieb-nahme	RND	ND	Buchwert 31.12.2022	Zugänge/ + Umbuchungen	Abgänge/ -	Wertaufholung+/ Wertminderung-	Abschreibung	Buchwert 31.12.2023
1311	**Investitionszuschüsse von Trägern öffentlichen Rechts**					**-19.969.555,73**	**78.123,00**	**583.692,98**	**0,00**	**-1.222.462,43**	**-19.252.663,28**
	010000	**Zentralamt**				**-4.170,83**	**0,00**	**0,00**	**0,00**	**-4.170,83**	**0,00**
	4/0180003/58518	KT Hardwaretausch 2020, EDV, 18 Stk. PC	01.05.2020	0,0	4,0	-4.170,83				-4.170,83	
	163000	**Freiwillige Feuerwehren**				**-642.722,64**	**0,00**	**16.152,10**	**0,00**	**-90.310,23**	**-568.564,51**
	2/0060001/68295	KT FF Arnoldstein Nußallee 6, 9601 Arnoldstein KT	01.10.2014	12,5	22,0	-30.035,58				-2.224,86	-27.810,72
	2/0060001/68296	KT FF Riegersdorf-Siebenbrünn Riegersdorf 44, 9587 Rieg	01.06.2013	39,0	50,0	-257.380,68		1.152,10		-6.456,21	-252.076,57
	2/0060001/68297	KT Mehrzweckhaus Thörl-Maglern FF und Kulturhaus, Mag	01.10.1992	8,5	40,0	-58.709,89				-6.179,99	-52.529,90
	2/0060001/68298	KT FF Pöckau-Lind Pöckau 50, 9601 Arnoldstein KT	01.07.2017	16,5	23,0	-11.989,16				-685,09	-11.304,07
	2/0060001/68299	KT FF Seltschach Agoritschach Seltschach, 9601 Arnoldste	01.07.1993	19,5	50,0	-2.979,57				-145,34	-2.834,23
	2/0060001/68311	KT Mehrzweckhaus Thörl-Maglern FF u. KH Maglern, KT B	25.04.2022	8,5	10,5	-45.238,10				-4.761,91	-40.476,19
	3/0150002/68278	KT IVECO Daily 55S17 W, VL-119CU FF P, KLFA KT	26.07.2012	0,0	10,0						
	4/0130001/68286	KT Tragkraftspritze FOX 4. Generation, FF P.L. KT	31.01.2018	0,0	5,0						
	4/0130001/68287	KT Tragkraftspritze Tornado TS15/10 FF. Seltschach KT	22.06.2010	0,0	5,0						
	4/0130002/68289	KT Absturzsicherung, Petzl Avao Fa. Bergfuchs, FF.T.M. K	20.01.2015	1,0	10,0	-204,00				-102,00	-102,00
	4/0150002/68275	KT MAN TGm 18.340, VL-108DT TLFA 4000, FF-Arnoldste	10.06.2014	0,0	10,0	-33.577,56				-33.577,56	
	4/0150002/68277	KT Mercedes Unimog U20, VL-113DT FF R, LFA - U KT	05.05.2015	1,0	10,0	-32.000,00				-16.000,00	-16.000,00
	4/0150002/68325	KT FF-Thörl-Maglern, IVECO Daily 50C I 8 3700, FW-304 \	29.09.2022	8,5	10,0	-165.775,00		15.000,00		-19.028,95	-161.746,05
	4/0190003/68281	KT Tauchpumpe, Nautilus 8/1, FF A. FF. A. KT	30.10.2012	0,0	10,0						
	4/0190003/68284	KT Atemluftkompressoranlage N560 Fa. Nemec, FF.A. KT	03.09.2015	1,5	10,0	-2.075,00				-830,00	-1.245,00
	4/0190003/68285	KT Tauchpumpe Nautilus 8/1, FF P.L. FF P.L. KT	07.07.2016	2,0	10,0	-192,37				-64,12	-128,25
	4/0240001/68280	KT Wassersauger, Nilfisk Alto Attix 751-71, FF T.M. KT	20.09.2012	0,0	10,0						
	4/0240001/68288	KT Öl und Wassersauger, Marke Vetter, FF Arnoldstein KT	13.02.2012	0,0	10,0						
	4/0270001/68276	KT RS 14 kVA, Aggregat FF-Arnoldstein,TLFA 4000 KT	10.09.2014	10,5	20,0	-1.552,50				-135,00	-1.417,50
	4/0270001/68279	KT Stromerzeuger, Endress 13 Kva Typ ESE 1304 FF P.L.	22.11.2011	7,5	20,0	-1.013,23				-119,20	-894,03
	4/0290001/68282	KT Spreizer SP310 Fa. Lukas, FF.A. KT	05.11.2012	0,0	8,0						
	4/0290001/68283	KT Schere S510 Fa. Lukas, FF.A. KT	05.11.2012	0,0	8,0						
	211000	**Volksschule Arnoldstein**				**-2.296.355,56**	**0,00**	**55.000,00**	**0,00**	**-59.218,13**	**-2.292.137,43**
	2/0060001/68304	KT Volksschule Arnoldstein Kärntner Straße 28, 9601 Arno	01.09.2016	42,5	50,0	-2.292.755,56				-52.707,02	-2.240.048,54
	4/0290003/68279	KT Motorikpark, Bewegungspark Volksschule Arnoldstein, I	02.06.2022	8,0	10,0	-3.600,00		55.000,00		-6.511,11	-52.088,89
	211100	**Volksschule St.Leonhard**				**-22.482,25**	**0,00**	**0,00**	**0,00**	**-3.458,81**	**-19.023,44**
	4/0110002/68354	KT Raumeinrichtung GTS VS St. Leonhard Fa Mayr, Fa. Fu	24.07.2019	5,5	10,0	-22.482,25				-3.458,81	-19.023,44
	240010	**Kindergarten St. Leonhard b.S.**				**-128.331,76**	**0,00**	**140.058,88**	**0,00**	**-4.176,02**	**-264.214,62**
	2/0060001/68308	KT Kindergarten St. Leonhard b.S, Zubau, LAND, BZ i.R. 2	15.09.2020	46,5	50,0	-128.331,76				-2.701,72	-125.630,04
	2/0060001/68313	KT Kindergarten St. Leonhard b.S. Zubau, LAND BZ a.R. L	29.11.2023	47,0	50,0			140.058,88		-1.474,30	-138.584,58
	262000	**Sportplätze**				**-464.636,58**	**0,00**	**0,00**	**0,00**	**-34.102,91**	**-430.533,67**
	2/0040008/00002	KT Waldparkstadion, Zaunanlage 2. Trainingsplatz west, B	10.10.2022	18,5	20,0	-4.875,00				-250,00	-4.625,00

MVAG	Ansatz Konto	Bezeichnung	Inbetrieb-nahme	RND	ND	Buchwert 31.12.2022	Zugänge/ + Umbuchungen	Abgänge/ -	Wertaufholung+/ Wertminderung-	Abschreibung	Buchwert 31.12.2023
	2/0040013/68301	KT Waldparkstadion Arnoldstein Dobratschstraße 21, 9601	01.03.1994	3,0	33,0	-88.969,17				-22.242,29	-66.726,88
	2/0040013/68308	KT Sportanlage SV Thörl-Maglern Ladina, 9602 Thörl-Magl	01.05.2018	27,0	33,0	-190.417,41				-6.800,62	-183.616,79
	2/0040013/68309	KT ECA-Heim Arnoldstein Konventgarten 6 ,9601 Arnoldste	01.11.2009	0,0	13,0						
	2/0060001/68302	KT Schiclubheim Seltschach Seltschach 125a, 9601 Arnold	01.08.2010	36,5	50,0	-180.375,00				-4.810,00	-175.565,00
	360000	**Heimatmuseen**				**-58.392,11**	**0,00**	**0,00**	**0,00**	**-1.321,36**	**-57.070,75**
	2/0060001/68306	KT Museum, alte Gemeinde Klosterweg 2, 9601 Arnoldstei	01.04.2007	32,0	50,0	-12.122,44				-367,35	-11.755,09
	2/0060001/68309	KT Museum, alte Gemeinde Klosterweg 2, IDAGO, KT Förc	31.08.2021	47,5	50,0	-19.400,00				-400,00	-19.000,00
	2/0060001/68310	KT Museum, alte Gemeinde Klosterweg 2, IDAGO, KT Fö	31.08.2021	47,5	50,0	-26.869,67				-554,01	-26.315,66
	380000	**Kulturhaus Arnoldstein**				**-115.658,36**	**0,00**	**0,00**	**0,00**	**-6.609,05**	**-109.049,31**
	2/0060001/68300	KT Kulturhaus Arnoldstein Gretl Komposch Platz 1, 9601 A	01.11.2015	16,5	25,0	-115.658,36				-6.609,05	-109.049,31
	380100	**Mehrzweckhaus Riegersdorf**				**-306.970,07**	**0,00**	**0,00**	**0,00**	**-13.953,19**	**-293.016,88**
	2/0060001/68303	KT Mehrzweckhaus Riegersdorf Riegersdorf 44, 9587 Rieg	01.04.1995	21,0	50,0	-306.970,07				-13.953,19	-293.016,88
	612000	**Gemeindestraßen**				**-14.055.197,42**	**78.123,00**	**150.782,00**	**0,00**	**-892.142,98**	**-13.235.713,44**
	2/0040001/68272	KT Gemeindestraßen Zustand Mittel, Transferzahlungen	01.07.2005	14,5	33,0	-12.562.416,90				-810.478,51	-11.751.938,39
	2/0040001/68273	KT Gemeindestraßen, Zustand Gut, Transferzahlungen	01.07.2012	21,5	33,0	-267.231,25				-11.876,94	-255.354,31
	2/0040001/68274	KT Gemeindestraßen, Zustand Schlecht, Transferzahlunge	01.01.1996	5,0	33,0	-179.828,61				-29.971,44	-149.857,17
	2/0040001/68278	KT Gemeindestraßen 2020, neu, LAND Erlendorf 82/83, St	29.10.2020	29,5	33,0	-303.439,93				-9.948,85	-293.491,08
	2/0040001/68282	KT Gemeindestraßen 2020, neu, BUND Erlendorf 82/83, St	01.10.2020	29,5	33,0	-161.742,42				-5.303,03	-156.439,39
	2/0040001/68384	KT Gemeindestraßen Aufschließungen 2021, neu, LAND P	14.10.2021	7,5	10,0	-41.889,81				-4.928,21	-36.961,60
	2/0040001/68385	KT Gemeindestraßen 2021, neu, LAND Maglern 416	30.06.2021	30,0	33,0	-35.583,69				-1.147,86	-34.435,83
	2/0040001/68386	KT Nicht vermögensrelevantes VM-Konto Umbuchungen 2(	25.04.2022	33,0	33,0		78.123,00	78.123,00			
	2/0040001/68387	KT Gemeindestraßen 2022, neu, BUND Lindenweg	31.10.2023	32,5	33,0	-50.000,00				-757,58	-49.242,42
	2/0040001/68396	KT Gemeindestraßen 2023, Lindenweg, Land, BZ i.R. u. Kt	31.10.2023	32,5	33,0			50.000,00		-757,58	-49.242,42
	2/0040001/68398	KT St. Leonhard b.S. 142 Nord/Landesförderung Abt. 10/2(	15.05.2023	32,0	33,0			22.659,00		-686,64	-21.972,36
	2/0040002/00098	KT Gemeindestraßen, Schotter, LAND Hart 417 u. Hart 40:	15.08.2020	6,5	10,0	-14.239,72				-1.898,63	-12.341,09
	2/0040004/68307	KT Nepomukbrücke	07.09.2013	29,5	40,0	-438.825,09				-14.387,71	-424.437,38
	616300	**Sonstige Straßen und Wege**				**-344.526,15**	**0,00**	**0,00**	**0,00**	**-5.220,09**	**-339.306,06**
	2/0040001/68390	KT Radweg R3C, Ortsdurchfahrt Arnoldstein, 2022/2023, B	30.11.2023	32,5	33,0	-344.526,15				-5.220,09	-339.306,06
	770000	**Einrichtungen zur Förderung des Fremdenverkehrs**				**-15.483,45**	**0,00**	**0,00**	**0,00**	**-2.382,07**	**-13.101,38**
	4/0070003/00004	KT Interreg-Alpe-Adria-Karawanken Startplatz mit Schautaf	01.11.2019	5,5	10,0	-15.483,45				-2.382,07	-13.101,38
	815000	**Park- und Gartenanlagen, Kinderspielplätze**				**-1.035,01**	**0,00**	**0,00**	**0,00**	**-220,23**	**-814,78**
	4/0290001/68348	KT Rasenmäher, Husqvarna LC 347iVX Fa. Lientschnig KT	17.09.2019	3,5	8,0	-174,50				-38,78	-135,72
	4/0290001/68349	KT Akku-Motorsense, Husqvarna 520iRX Fa. Lientschnig K	17.09.2019	3,5	8,0	-123,32				-27,40	-95,92
	4/0290001/68350	KT Akku-Blasgerät, Husqvarna 525iB Fa. Lientschnig KT	17.09.2019	3,5	8,0	-128,25				-28,50	-99,75
	4/0290001/68351	KT Akku-Hochentaster, Husqvarna 536 LiPT5 Fa. Lientschı	17.09.2019	3,5	8,0	-169,57				-37,68	-131,89

MVAG	Ansatz Konto	Bezeichnung	Inbetrieb-nahme	RND	ND	Buchwert 31.12.2022	Zugänge/ + Umbuchungen	Abgänge/ -	Wertaufholung+/ Wertminderung-	Abschreibung	Buchwert 31.12.2023
	4/0290001/68361	KT Akku Rasenmäher, Husqvarna LC 347IVX, Fa. Lientsch	17.06.2020	4,0	8,0	-314,37				-62,87	-251,50
	4/0290001/68362	KT Akku Motorsense, Husqvarna 535i RXT	17.06.2020	4,0	8,0	-125,00				-25,00	-100,00
	816000	**Öffentliche Beleuchtung und öffentliche Uhren**				**-142.282,22**	**0,00**	**221.700,00**	**0,00**	**-26.484,26**	**-337.497,96**
	4/0040012/68311	KT Neuhaus/Erlendorf/Hart, 116 Lichtpunkte KT	01.11.2016	7,5	15,0	-56.411,14				-6.636,60	-49.774,54
	4/0040012/68312	KT Lind, 19 Lichtpunkte KT	01.11.2016	7,5	15,0	-9.239,76				-1.087,03	-8.152,73
	4/0040012/68313	KT Seltschach/Agoritschach, 77 Lichtpunkte KT	04.08.2009	0,5	15,0	-5.000,00				-3.333,33	-1.666,67
	4/0040012/68345	KT Riegersdorf/Tschau, 62 Lichtpunkte KT	01.11.2016	7,5	15,0	-30.150,79				-3.547,15	-26.603,64
	4/0040012/68346	KT Radendorf/St. Leonhard b.S., 64 Lichtpunkte KT	01.11.2016	7,5	15,0	-31.123,39				-3.661,58	-27.461,81
	4/0040012/68349	KT Erlendorf 82 u. Erlendorf 83 Mitt u. Ost Lichtpunkte KT	29.10.2020	11,5	15,0	-10.357,14				-828,57	-9.528,57
	4/0040012/68362	KT öffentliche Beleuchtung Arnoldstein-Gailitz 2023, KIG20	16.10.2023	14,5	15,0			175.000,00		-5.833,33	-169.166,67
	4/0040012/68367	KT öffentliche Beleuchtung Arnoldstein-Gailitz 2023, BZ i.R	17.10.2023	14,5	15,0			46.700,00		-1.556,67	-45.143,33
	817000	**Friedhöfe**				**-167.206,07**	**0,00**	**0,00**	**0,00**	**-12.938,92**	**-154.267,15**
	2/0060001/68292	KT Aufbahrungshalle Arnoldstein Friedhofsallee 2, 9601 Ar	01.01.2014	12,0	22,0	-166.676,70				-12.821,28	-153.855,42
	4/0290001/68352	KT Akku-Heckenschere, Husqvarna 520iHD70 Fa. Lientsch	17.09.2019	3,5	8,0	-131,65				-29,26	-102,39
	4/0290001/68353	KT Rückentragbarer Akku BLi950X Fa. Lientschnig KT	17.09.2019	3,5	8,0	-397,72				-88,38	-309,34
	817200	**Friedhof und Aufbahrungshalle Pöckau-Lind**				**-163.510,00**	**0,00**	**0,00**	**0,00**	**-3.940,00**	**-159.570,00**
	2/0060001/68293	KT Aufbahrungshalle Lind Lind, 9601 Arnoldstein KT	10.10.2014	40,5	50,0	-163.510,00				-3.940,00	-159.570,00
	817300	**Friedhof und Aufbahrungshalle St.Leonhard b.S.**				**-28.813,32**	**0,00**	**0,00**	**0,00**	**-1.029,05**	**-27.784,27**
	2/0060001/68294	KT Aufbahrungshalle St. Leonhard b.S. St. Leonhard b.S.,	01.06.2001	27,0	50,0	-28.813,32				-1.029,05	-27.784,27
	820000	**Wirtschaftshöfe**				**-366.436,79**	**0,00**	**0,00**	**0,00**	**-24.777,82**	**-341.658,97**
	2/0060001/68305	KT Wirtschaftshof Kärntner Straße 10, 9601 Arnoldstein KT	01.09.2014	40,5	50,0	-197.374,00				-4.756,00	-192.618,00
	4/0150002/68310	KT Mobilbagger, CAT M315F, Gemeinden	14.10.2021	7,5	10,0	-12.622,50				-1.485,00	-11.137,50
	4/0150002/68315	KT Mobilbagger, CAT M315F, Land	14.10.2021	7,5	10,0	-42.500,00				-5.000,00	-37.500,00
	4/0150002/68318	KT Schmalspurgerät mit Zusatzgeräten, Beitrag Gemeinde	14.07.2022	8,5	10,0	-28.803,60				-3.031,96	-25.771,64
	4/0150002/68324	KT Schmalspurgerät mit Zusatzgeräten, Land, BZ a.R., IKZ	14.07.2022	8,5	10,0	-64.980,00				-6.840,00	-58.140,00
	4/0230001/00002	KT Mähraupe - Green Climber LV 500 Beitrag der Gemeinc	03.08.2020	4,5	8,0	-4.390,03				-798,19	-3.591,84
	4/0230001/00003	KT Mähraupe - Green Climber LV 500 - IKZ Förderung	31.03.2021	4,5	8,0	-15.766,66				-2.866,67	-12.899,99
	850000	**Betriebe der Wasserversorgung**				**-138.732,54**	**0,00**	**0,00**	**0,00**	**-9.618,38**	**-129.114,16**
	3/0460003/51920	WV 2000 - Trsfzlg. Land Landesförderung AO	31.05.2000	9,0	33,0	-46.246,35				-4.624,64	-41.621,71
	3/0460003/51921	WV 2001 - Trsfzlg. - Land	31.05.2001	10,0	33,0	-12.112,15				-1.101,10	-11.011,05
	3/0460003/51922	WV 2002 - Trsfzlg. - Land	31.05.2002	11,0	33,0	-13.381,82				-1.115,15	-12.266,67
	3/0460003/51924	WV 2005 - Trsfzlg - Land	31.05.2005	14,0	33,0	-3.454,56				-230,30	-3.224,26
	3/0460003/05413	WV 2008 - Trsfzlg. BZ	31.05.2008	17,0	33,0	-8.181,81				-454,55	-7.727,26
	3/0460003/05414	WV 2009 - Trsfzlg. BZ	31.05.2009	18,0	33,0	-8.186,12				-430,85	-7.755,27
	3/0460003/68318	KT WV 1992	31.05.1992	1,0	33,0	-246,65				-123,33	-123,32

MVAG	Ansatz Konto	Bezeichnung	Inbetrieb-nahme	RND	ND	Buchwert 31.12.2022	Zugänge/ + Umbuchungen	Abgänge/ -	Wertaufholung+/ Wertminderung-	Abschreibung	Buchwert 31.12.2023
	3/0460003/68354	KT WV 2020 Erlendorf - KIP 2020	19.04.2021	29,5	32,5	-46.923,08				-1.538,46	-45.384,62
	852000	**Betriebe der Müllbeseitigung**				**-506.612,60**	**0,00**	**0,00**	**0,00**	**-26.388,10**	**-480.224,50**
	3/0480001/68291	KT Abfallwirtschaftszentrum alt 9601 Arnoldstein, Kärntner	01.05.2017	17,0	24,0	-46.675,53				-2.593,09	-44.082,44
	3/0480001/68349	KT Abfallwirtschaftszentrum neu - IKZ - Bundesförderung	01.04.2020	21,0	25,0	-94.121,44				-4.278,25	-89.843,19
	3/0480001/68350	KT Abfallwirtschaftszentrum neu - IKZ - Landesförderung	01.04.2020	21,0	25,0	-248.862,90				-11.311,95	-237.550,95
	3/0480001/68351	KT Abfallwirtschaftszentrum neu - IKZ - Beitrag Gemeinden	01.04.2020	21,0	25,0	-80.636,73				-3.665,31	-76.971,42
	5/0150002/00025	KT LKW Hakengerät MAN TGS, Abfallwirtschaft Land	20.03.2021	7,0	10,0	-28.000,00				-3.500,00	-24.500,00
	5/0150002/00026	KT LKW Hakengerät MAN TGS, Abfallwirtschaft, KT Geme	02.03.2021	7,0	10,0	-8.316,00				-1.039,50	-7.276,50
1313	**Investitionszuschüsse von Übrigen**					**-2.783.741,10**	**0,00**	**488.764,57**	**0,00**	**-148.904,68**	**-3.123.600,99**
	163000	**Freiwillige Feuerwehren**				**-60.554,35**	**0,00**	**0,00**	**0,00**	**-10.795,19**	**-49.759,16**
	4/0150002/05373	Mercedes Unimog, VL-113DT, Trsfzlg FF R, LFA - U, Trsfzl	05.05.2015	1,0	10,0	-11.200,00				-5.600,00	-5.600,00
	4/0150002/68290	KT MZF Mazda BT-50, VL-864 CY FF R KT	06.07.2010	0,0	10,0						
	4/0150002/68322	KT VW Transporter Kombi, MTF FF Arnoldstein, (2022) Ke	12.10.2022	8,5	10,0	-49.354,35				-5.195,19	-44.159,16
	211000	**Volksschule Arnoldstein**				**-509.448,51**	**0,00**	**0,00**	**0,00**	**-11.711,46**	**-497.737,05**
	2/0060001/02317	Volksschule Arnoldstein - Transferzahlung Kärntner Straße	01.09.2016	42,5	50,0	-509.448,51				-11.711,46	-497.737,05
	240010	**Kindergarten St. Leonhard b.S.**				**0,00**	**0,00**	**272.530,54**	**0,00**	**-2.868,74**	**-269.661,80**
	2/0060001/68314	KT Kindergarten St. Leonhard b.S. Zubau, EU-ELER Förde	29.12.2023	47,0	50,0			272.530,54		-2.868,74	-269.661,80
	262000	**Sportplätze**				**-22.570,62**	**0,00**	**0,00**	**0,00**	**-4.514,12**	**-18.056,50**
	2/0040013/02319	ECA Heim - Transferzahlung Konventgarten 6 ,9601 Arnolc	01.11.2009	0,0	13,0						
	2/0040013/68310	KT Sportstätte FC-Riegersdorf 9587 Riegersdorf KT	01.05.1995	4,0	33,0	-22.570,62				-4.514,12	-18.056,50
	360000	**Heimatmuseen**				**-228.392,17**	**0,00**	**89.815,28**	**0,00**	**-6.560,98**	**-311.646,47**
	2/0060001/68312	KT Museum, alte Gemeinde Klosterweg 2, IDAGO, KT Förc	31.08.2021	47,5	50,0	-228.392,17		89.815,28		-6.560,98	-311.646,47
	612000	**Gemeindestraßen**				**-304.496,17**	**0,00**	**55.464,00**	**0,00**	**-8.839,00**	**-351.121,17**
	2/0040001/68392	KT Ahornweg/Ahornweg Nord Süd neu/2022/SCH	11.10.2022	31,5	33,0	-44.318,18				-1.363,64	-42.954,54
	2/0040001/68393	KT Ahornweg/Ahornweg Nord Süd neu/2022/ASPH				-46.308,00					-46.308,00
	2/0040001/68394	KT/Aufschließungsbeiträge/Friedhofsallee West / Friedhof /	06.03.2023	14,5	15,5	-17.000,00				-1.096,77	-15.903,23
	2/0040001/68395	KT St. Leonhard b.S. 144 / Lattacher SCH Aufschließungsb	15.10.2022	31,5	33,0	-37.747,27				-1.161,45	-36.585,82
	2/0040001/68397	KT Hart / Aufschließungsbeiträge/St. Leonhard b.S.	27.02.2024					31.464,00			-31.464,00
	2/0040001/68399	KT / Aufschließungsbeiträgen/Sarnitz Marianne u. W./St. Le	15.12.2023					14.400,00			-14.400,00
	2/0040001/68400	KT/Aufschließungsbeiträge/Schütterstraße/Gnr.: 428/28/Kra	15.06.2023					9.600,00			-9.600,00
	2/0040004/02323	Nepomukbrücke - Transferzahlung	07.09.2013	29,5	40,0	-159.122,72				-5.217,14	-153.905,58
	742000	**Produktionsförderung**				**-14.006,25**	**0,00**	**0,00**	**0,00**	**-1.867,50**	**-12.138,75**
	2/0070003/00245	KT Bienenlehrpfad - Rundweg - LEADER Förderung	01.11.2020	6,5	10,0	-14.006,25				-1.867,50	-12.138,75

MVAG	Ansatz Konto	Bezeichnung	Inbetrieb-nahme	RND	ND	Buchwert 31.12.2022	Zugänge/ + Umbuchungen	Abgänge/ -	Wertaufholung+/ Wertminderung-	Abschreibung	Buchwert 31.12.2023
	770000	**Einrichtungen zur Förderung des Fremdenverkehrs**				**-126.128,44**	**0,00**	**0,00**	**0,00**	**-19.404,38**	**-106.724,06**
	4/0070003/00003	KT Interreg-Alpe-Adria-Karawanken Startplatz mit Schautaf	01.11.2019	5,5	10,0	-126.128,44				-19.404,38	-106.724,06
	820000	**Wirtschaftshöfe**				**-18.680,81**	**0,00**	**0,00**	**0,00**	**-450,14**	**-18.230,67**
	2/0060001/02321	Wirtschaftshof - Transferzahlung Kärntner Straße 10, 9601	01.09.2014	40,5	50,0	-18.680,81				-450,14	-18.230,67
	850000	**Betriebe der Wasserversorgung**				**-1.485.603,12**	**0,00**	**70.954,75**	**0,00**	**-81.123,13**	**-1.475.434,74**
	3/0460003/05412	WV 1992 - Trsfzlg.	31.05.1992	1,0	33,0	-808,17				-404,09	-404,08
	3/0460003/05415	WV 1990 - Trsfzlg.	31.05.1990	0,0	33,0						
	3/0460003/05416	WV 1994 - Trsfzlg.	31.05.1994	3,0	33,0	-2.338,82				-584,71	-1.754,11
	3/0460003/05417	WV 2000 - Trsfzlg.	31.05.2000	9,0	33,0	-4.836,74				-483,67	-4.353,07
	3/0460003/05418	WV 2001 - Trsfzlg.	31.05.2001	10,0	33,0	-10.766,35				-978,76	-9.787,59
	3/0460003/05419	WV 2002 - Trsfzlg.	31.05.2002	11,0	33,0	-17.241,84				-1.436,82	-15.805,02
	3/0460003/05420	WV 2003 - Trsfzlg.	31.05.2003	12,0	33,0	-19.872,38				-1.528,64	-18.343,74
	3/0460003/05421	WV 2004 - Trsfzlg.	31.05.2004	13,0	33,0	-30.578,03				-2.184,15	-28.393,88
	3/0460003/05422	WV 2005 - Trsfzlg	31.05.2005	14,0	33,0	-37.647,79				-2.509,85	-35.137,94
	3/0460003/05423	WV 2006 - Trsfzlg.	31.05.2006	15,0	33,0	-29.254,95				-1.828,43	-27.426,52
	3/0460003/05424	WV 2007 - Trsfzlg.	31.05.2007	16,0	33,0	-48.733,16				-2.866,66	-45.866,50
	3/0460003/05425	WV 2008 - Trszflg.	31.05.2008	17,0	33,0	-23.671,74				-1.315,10	-22.356,64
	3/0460003/05426	WV 2009 - Trsfzlg.	31.05.2009	18,0	33,0	-35.042,87				-1.844,36	-33.198,51
	3/0460003/05427	WV 2010 - Trsfzlg.	31.05.2010	19,0	33,0	-21.495,05				-1.074,75	-20.420,30
	3/0460003/05428	WV 2011 - Trsfzlg.	31.05.2011	20,0	33,0	-24.937,27				-1.187,49	-23.749,78
	3/0460003/05429	WV 2012 - Trsfzlg.	31.05.2012	21,0	33,0	-25.571,59				-1.162,35	-24.409,24
	3/0460003/05430	WV 2013 - Trsfzlg.	31.05.2013	22,0	33,0	-70.692,89				-3.073,60	-67.619,29
	3/0460003/05431	WV 2014 - Trsfzlg.	31.05.2014	23,0	33,0	-31.769,60				-1.323,73	-30.445,87
	3/0460003/05432	WV 2015 - Trsfzlg.	31.05.2015	24,0	33,0	-29.380,33				-1.175,21	-28.205,12
	3/0460003/05433	WV 2016 - Trsfzlg.	31.05.2016	25,0	33,0	-51.019,93				-1.962,31	-49.057,62
	3/0460003/05434	WV 2017 - Trsfzlg.	31.05.2017	26,0	33,0	-45.203,51				-1.674,20	-43.529,31
	3/0460003/05435	WV 2018 - Trsfzlg.	31.05.2018	27,0	33,0	-70.718,93				-2.525,68	-68.193,25
	3/0460003/68314	KT WV 1988	31.05.1988	0,0	33,0						
	3/0460003/68315	KT WV 1989	31.05.1989	0,0	33,0						
	3/0460003/68316	KT WV 1990	31.05.1990	0,0	33,0						
	3/0460003/68317	KT WV 1991	31.05.1991	0,0	33,0	-1.165,46				-1.165,46	
	3/0460003/68319	KT WV 1993	31.05.1993	2,0	33,0	-3.938,02				-1.312,67	-2.625,35
	3/0460003/68320	KT WV 1994	31.05.1994	3,0	33,0	-1.358,06				-339,52	-1.018,54
	3/0460003/68321	KT WV 1995	31.05.1995	4,0	33,0	-6.755,97				-1.351,19	-5.404,78
	3/0460003/68322	KT WV 1996	31.05.1996	5,0	33,0	-24.156,63				-4.026,11	-20.130,52
	3/0460003/68323	KT WV 1997	31.05.1997	6,0	33,0	-11.277,17				-1.611,02	-9.666,15
	3/0460003/68324	KT WV 1998	31.05.1998	7,0	33,0	-12.557,34				-1.569,67	-10.987,67
	3/0460003/68325	KT WV 1999	31.05.1999	8,0	33,0	-21.039,48				-2.337,72	-18.701,76

MVAG	Ansatz Konto	Bezeichnung	Inbetrieb-nahme	RND	ND	Buchwert 31.12.2022	Zugänge/ + Umbuchungen	Abgänge/ -	Wertaufholung+/ Wertminderung-	Abschreibung	Buchwert 31.12.2023
	3/0460003/68326	KT WV 2000	31.05.2000	9,0	33,0	-25.178,05				-2.517,81	-22.660,24
	3/0460003/68327	KT WV 2001	31.05.2001	10,0	33,0	-6.207,13				-564,28	-5.642,85
	3/0460003/68328	KT WV 2002	31.05.2002	11,0	33,0	-11.291,44				-940,95	-10.350,49
	3/0460003/68329	KT WV 2003	31.05.2003	12,0	33,0	-12.110,35				-931,57	-11.178,78
	3/0460003/68330	KT WV 2004	31.05.2004	13,0	33,0	-12.911,85				-922,28	-11.989,57
	3/0460003/68331	KT WV 2005	31.05.2005	14,0	33,0	-13.696,12				-913,07	-12.783,05
	3/0460003/68332	KT WV 2006	31.05.2006	15,0	33,0	-14.162,00				-885,13	-13.276,87
	3/0460003/68333	KT WV 2007	31.05.2007	16,0	33,0	-14.578,37				-857,55	-13.720,82
	3/0460003/68334	KT WV 2008	31.05.2008	17,0	33,0	-15.281,93				-849,00	-14.432,93
	3/0460003/68335	KT WV 2009	31.05.2009	18,0	33,0	-15.970,03				-840,53	-15.129,50
	3/0460003/68336	KT WV 2010	31.05.2010	19,0	33,0	-28.356,89				-1.417,84	-26.939,05
	3/0460003/68337	KT WV 2011	31.05.2011	20,0	33,0	-17.300,72				-823,84	-16.476,88
	3/0460003/68338	KT WV 2012	31.05.2012	21,0	33,0	-17.943,75				-815,63	-17.128,12
	3/0460003/68339	KT WV 2013	31.05.2013	22,0	33,0	-18.572,26				-807,49	-17.764,77
	3/0460003/68340	KT WV 2014	31.05.2014	23,0	33,0	-19.186,44				-799,44	-18.387,00
	3/0460003/68341	KT WV 2015	31.05.2015	24,0	33,0	-19.786,52				-791,46	-18.995,06
	3/0460003/68342	KT WV 2016	31.05.2016	25,0	33,0	-20.372,69				-783,57	-19.589,12
	3/0460003/68343	KT WV 2017	31.05.2017	26,0	33,0	-20.945,24				-775,75	-20.169,49
	3/0460003/68344	KT WV 2018	31.05.2018	27,0	33,0	-21.891,47				-781,84	-21.109,63
	3/0460003/68347	KT WV 2020 Anschlussbeiträge 1. Hj	31.03.2020	29,0	33,0	-58.937,25				-1.964,58	-56.972,67
	3/0460003/68348	WV 2019 - Trsfzlg.	31.05.2019	28,0	33,0	-77.719,38				-2.679,98	-75.039,40
	3/0460003/68349	KT WV 2019	31.05.2019	28,0	33,0	-22.389,40				-772,05	-21.617,35
	3/0460003/68351	KT WV 2020 Anschlussbeiträge 2. Hj	30.09.2020	29,5	33,0	-54.941,86				-1.801,37	-53.140,49
	3/0460003/68353	KT WV 2021 Anschlussbeiträge 1. Hj	15.04.2021	30,0	33,0	-40.361,98				-1.302,00	-39.059,98
	3/0460003/68355	KT WV 2021 Anschlussbeiträge 2. Hj	15.09.2021	30,5	33,0	-28.686,88				-910,69	-27.776,19
	3/0460003/68359	KT WV 2022 - Anschlussbeiträge 1. Hj	15.04.2022	31,0	33,0	-21.561,38				-673,79	-20.887,59
	3/0460003/68361	KT WV 2022 - Anschlussbeiträge 2. Hj	15.09.2022	31,5	33,0	-141.431,67				-4.351,74	-137.079,93
	3/0460003/68363	KT WV 2023 - Anschlussbeiträge 1. Hj.	07.04.2023	32,0	33,0			48.503,84		-1.469,81	-47.034,03
	3/0460003/68365	KT WV 2023 - Anschlussbeiträge 2. Hj.	06.10.2023	32,5	33,0			22.450,91		-340,17	-22.110,74
	852000	**Betriebe der Müllbeseitigung**				**-13.860,66**	**0,00**	**0,00**	**0,00**	**-770,04**	**-13.090,62**
	2/0480001/02322	KT Abfallwirtschaftszentrum alt - Transferzahlung 9601 Arn	01.05.2017	17,0	24,0	-13.860,66				-770,04	-13.090,62
		Gesamtsumme				**15.871.040,44**	**2.952.461,40**	**2.163.409,70**	**0,00**	**797.082,24**	**15.863.009,90**

Anlagenspiegel Einzelkonten Kapitaltransfer (Anlage 6g)

MVAG	Ansatz Konto	Bezeichnung	Inbetrieb-nahme	RND	ND	Buchwert 31.12.2022	Zugänge/ + Umbuchungen	Abgänge/ -	Wertaufholung+/ Wertminderung-	Abschreibung	Buchwert 31.12.2023
1311	**Investitionszuschüsse von Trägern öffentlichen Rechts**					**-19.969.555,73**	**78.123,00**	**583.692,98**	**0,00**	**-1.222.462,43**	**-19.252.663,28**
	010000	**Zentralamt**				**-4.170,83**	**0,00**	**0,00**	**0,00**	**-4.170,83**	**0,00**
	4/0180003/58518	KT Hardwaretausch 2020, EDV, 18 Stk. PC	01.05.2020	0,0	4,0	-4.170,83				-4.170,83	
	163000	**Freiwillige Feuerwehren**				**-642.722,64**	**0,00**	**16.152,10**	**0,00**	**-90.310,23**	**-568.564,51**
	2/0060001/68295	KT FF Arnoldstein Nußallee 6, 9601 Arnoldstein KT	01.10.2014	12,5	22,0	-30.035,58				-2.224,86	-27.810,72
	2/0060001/68296	KT FF Riegersdorf-Siebenbrünn Riegersdorf 44, 9587 Rieg	01.06.2013	39,0	50,0	-257.380,68		1.152,10		-6.456,21	-252.076,57
	2/0060001/68297	KT Mehrzweckhaus Thörl-Maglern FF und Kulturhaus, Mag	01.10.1992	8,5	40,0	-58.709,89				-6.179,99	-52.529,90
	2/0060001/68298	KT FF Pöckau-Lind Pöckau 50, 9601 Arnoldstein KT	01.07.2017	16,5	23,0	-11.989,16				-685,09	-11.304,07
	2/0060001/68299	KT FF Seltschach Agoritschach Seltschach, 9601 Arnoldste	01.07.1993	19,5	50,0	-2.979,57				-145,34	-2.834,23
	2/0060001/68311	KT Mehrzweckhaus Thörl-Maglern FF u. KH Maglern, KT B	25.04.2022	8,5	10,5	-45.238,10				-4.761,91	-40.476,19
	3/0150002/68278	KT IVECO Daily 55S17 W, VL-119CU FF P, KLFA KT	26.07.2012	0,0	10,0						
	4/0130001/68286	KT Tragkraftspritze FOX 4. Generation, FF P.L. KT	31.01.2018	0,0	5,0						
	4/0130001/68287	KT Tragkraftspritze Tornado TS15/10 FF. Seltschach KT	22.06.2010	0,0	5,0						
	4/0130002/68289	KT Absturzsicherung, Petzl Avao Fa. Bergfuchs, FF.T.M. K	20.01.2015	1,0	10,0	-204,00				-102,00	-102,00
	4/0150002/68275	KT MAN TGm 18.340, VL-108DT TLFA 4000, FF-Arnoldste	10.06.2014	0,0	10,0	-33.577,56				-33.577,56	
	4/0150002/68277	KT Mercedes Unimog U20, VL-113DT FF R, LFA - U KT	05.05.2015	1,0	10,0	-32.000,00				-16.000,00	-16.000,00
	4/0150002/68325	KT FF-Thörl-Maglern, IVECO Daily 50C I 8 3700, FW-304 \	29.09.2022	8,5	10,0	-165.775,00		15.000,00		-19.028,95	-161.746,05
	4/0190003/68281	KT Tauchpumpe, Nautilus 8/1, FF A. FF. A. KT	30.10.2012	0,0	10,0						
	4/0190003/68284	KT Atemluftkompressoranlage N560 Fa. Nemec, FF.A. KT	03.09.2015	1,5	10,0	-2.075,00				-830,00	-1.245,00
	4/0190003/68285	KT Tauchpumpe Nautilus 8/1, FF P.L. FF P.L. KT	07.07.2016	2,0	10,0	-192,37				-64,12	-128,25
	4/0240001/68280	KT Wassersauger, Nilfisk Alto Attix 751-71, FF T.M. KT	20.09.2012	0,0	10,0						
	4/0240001/68288	KT Öl und Wassersauger, Marke Vetter, FF Arnoldstein KT	13.02.2012	0,0	10,0						
	4/0270001/68276	KT RS 14 kVA, Aggregat FF-Arnoldstein,TLFA 4000 KT	10.09.2014	10,5	20,0	-1.552,50				-135,00	-1.417,50
	4/0270001/68279	KT Stromerzeuger, Endress 13 Kva Typ ESE 1304 FF P.L.	22.11.2011	7,5	20,0	-1.013,23				-119,20	-894,03
	4/0290001/68282	KT Spreizer SP310 Fa. Lukas, FF.A. KT	05.11.2012	0,0	8,0						
	4/0290001/68283	KT Schere S510 Fa. Lukas, FF.A. KT	05.11.2012	0,0	8,0						
	211000	**Volksschule Arnoldstein**				**-2.296.355,56**	**0,00**	**55.000,00**	**0,00**	**-59.218,13**	**-2.292.137,43**
	2/0060001/68304	KT Volksschule Arnoldstein Kärntner Straße 28, 9601 Arno	01.09.2016	42,5	50,0	-2.292.755,56				-52.707,02	-2.240.048,54
	4/0290003/68279	KT Motorikpark, Bewegungspark Volksschule Arnoldstein, I	02.06.2022	8,0	10,0	-3.600,00		55.000,00		-6.511,11	-52.088,89
	211100	**Volksschule St.Leonhard**				**-22.482,25**	**0,00**	**0,00**	**0,00**	**-3.458,81**	**-19.023,44**
	4/0110002/68354	KT Raumeinrichtung GTS VS St. Leonhard Fa Mayr, Fa. Fu	24.07.2019	5,5	10,0	-22.482,25				-3.458,81	-19.023,44
	240010	**Kindergarten St. Leonhard b.S.**				**-128.331,76**	**0,00**	**140.058,88**	**0,00**	**-4.176,02**	**-264.214,62**
	2/0060001/68308	KT Kindergarten St. Leonhard b.S, Zubau, LAND, BZ i.R. 2	15.09.2020	46,5	50,0	-128.331,76				-2.701,72	-125.630,04
	2/0060001/68313	KT Kindergarten St. Leonhard b.S. Zubau, LAND BZ a.R. L	29.11.2023	47,0	50,0			140.058,88		-1.474,30	-138.584,58
	262000	**Sportplätze**				**-464.636,58**	**0,00**	**0,00**	**0,00**	**-34.102,91**	**-430.533,67**
	2/0040008/00002	KT Waldparkstadion, Zaunanlage 2. Trainingsplatz west, B	10.10.2022	18,5	20,0	-4.875,00				-250,00	-4.625,00

MVAG	Ansatz Konto	Bezeichnung	Inbetrieb-nahme	RND	ND	Buchwert 31.12.2022	Zugänge/ + Umbuchungen	Abgänge/ -	Wertaufholung+/ Wertminderung-	Abschreibung	Buchwert 31.12.2023
	2/0040013/68301	KT Waldparkstadion Arnoldstein Dobratschstraße 21, 9601	01.03.1994	3,0	33,0	-88.969,17				-22.242,29	-66.726,88
	2/0040013/68308	KT Sportanlage SV Thörl-Maglern Ladina, 9602 Thörl-Magl	01.05.2018	27,0	33,0	-190.417,41				-6.800,62	-183.616,79
	2/0040013/68309	KT ECA-Heim Arnoldstein Konventgarten 6 ,9601 Arnoldste	01.11.2009	0,0	13,0						
	2/0060001/68302	KT Schiclubheim Seltschach Seltschach 125a, 9601 Arnold	01.08.2010	36,5	50,0	-180.375,00				-4.810,00	-175.565,00
	360000	**Heimatmuseen**				**-58.392,11**	**0,00**	**0,00**	**0,00**	**-1.321,36**	**-57.070,75**
	2/0060001/68306	KT Museum, alte Gemeinde Klosterweg 2, 9601 Arnoldstei	01.04.2007	32,0	50,0	-12.122,44				-367,35	-11.755,09
	2/0060001/68309	KT Museum, alte Gemeinde Klosterweg 2, IDAGO, KT Förc	31.08.2021	47,5	50,0	-19.400,00				-400,00	-19.000,00
	2/0060001/68310	KT Museum, alte Gemeinde Klosterweg 2, IDAGO, KT Fö	31.08.2021	47,5	50,0	-26.869,67				-554,01	-26.315,66
	380000	**Kulturhaus Arnoldstein**				**-115.658,36**	**0,00**	**0,00**	**0,00**	**-6.609,05**	**-109.049,31**
	2/0060001/68300	KT Kulturhaus Arnoldstein Gretl Komposch Platz 1, 9601 A	01.11.2015	16,5	25,0	-115.658,36				-6.609,05	-109.049,31
	380100	**Mehrzweckhaus Riegersdorf**				**-306.970,07**	**0,00**	**0,00**	**0,00**	**-13.953,19**	**-293.016,88**
	2/0060001/68303	KT Mehrzweckhaus Riegersdorf Riegersdorf 44, 9587 Rieg	01.04.1995	21,0	50,0	-306.970,07				-13.953,19	-293.016,88
	612000	**Gemeindestraßen**				**-14.055.197,42**	**78.123,00**	**150.782,00**	**0,00**	**-892.142,98**	**-13.235.713,44**
	2/0040001/68272	KT Gemeindestraßen Zustand Mittel, Transferzahlungen	01.07.2005	14,5	33,0	-12.562.416,90				-810.478,51	-11.751.938,39
	2/0040001/68273	KT Gemeindestraßen, Zustand Gut, Transferzahlungen	01.07.2012	21,5	33,0	-267.231,25				-11.876,94	-255.354,31
	2/0040001/68274	KT Gemeindestraßen, Zustand Schlecht, Transferzahlunge	01.01.1996	5,0	33,0	-179.828,61				-29.971,44	-149.857,17
	2/0040001/68278	KT Gemeindestraßen 2020, neu, LAND Erlendorf 82/83, St	29.10.2020	29,5	33,0	-303.439,93				-9.948,85	-293.491,08
	2/0040001/68282	KT Gemeindestraßen 2020, neu, BUND Erlendorf 82/83, St	01.10.2020	29,5	33,0	-161.742,42				-5.303,03	-156.439,39
	2/0040001/68384	KT Gemeindestraßen Aufschließungen 2021, neu, LAND P	14.10.2021	7,5	10,0	-41.889,81				-4.928,21	-36.961,60
	2/0040001/68385	KT Gemeindestraßen 2021, neu, LAND Maglern 416	30.06.2021	30,0	33,0	-35.583,69				-1.147,86	-34.435,83
	2/0040001/68386	KT Nicht vermögensrelevantes VM-Konto Umbuchungen 2(	25.04.2022	33,0	33,0		78.123,00	78.123,00			
	2/0040001/68387	KT Gemeindestraßen 2022, neu, BUND Lindenweg	31.10.2023	32,5	33,0	-50.000,00				-757,58	-49.242,42
	2/0040001/68396	KT Gemeindestraßen 2023, Lindenweg, Land, BZ i.R. u. Kt	31.10.2023	32,5	33,0			50.000,00		-757,58	-49.242,42
	2/0040001/68398	KT St. Leonhard b.S. 142 Nord/Landesförderung Abt. 10/2(	15.05.2023	32,0	33,0			22.659,00		-686,64	-21.972,36
	2/0040002/00098	KT Gemeindestraßen, Schotter, LAND Hart 417 u. Hart 40:	15.08.2020	6,5	10,0	-14.239,72				-1.898,63	-12.341,09
	2/0040004/68307	KT Nepomukbrücke	07.09.2013	29,5	40,0	-438.825,09				-14.387,71	-424.437,38
	616300	**Sonstige Straßen und Wege**				**-344.526,15**	**0,00**	**0,00**	**0,00**	**-5.220,09**	**-339.306,06**
	2/0040001/68390	KT Radweg R3C, Ortsdurchfahrt Arnoldstein, 2022/2023, B	30.11.2023	32,5	33,0	-344.526,15				-5.220,09	-339.306,06
	770000	**Einrichtungen zur Förderung des Fremdenverkehrs**				**-15.483,45**	**0,00**	**0,00**	**0,00**	**-2.382,07**	**-13.101,38**
	4/0070003/00004	KT Interreg-Alpe-Adria-Karawanken Startplatz mit Schautaf	01.11.2019	5,5	10,0	-15.483,45				-2.382,07	-13.101,38
	815000	**Park- und Gartenanlagen, Kinderspielplätze**				**-1.035,01**	**0,00**	**0,00**	**0,00**	**-220,23**	**-814,78**
	4/0290001/68348	KT Rasenmäher, Husqvarna LC 347iVX Fa. Lientschnig KT	17.09.2019	3,5	8,0	-174,50				-38,78	-135,72
	4/0290001/68349	KT Akku-Motorsense, Husqvarna 520iRX Fa. Lientschnig K	17.09.2019	3,5	8,0	-123,32				-27,40	-95,92
	4/0290001/68350	KT Akku-Blasgerät, Husqvarna 525iB Fa. Lientschnig KT	17.09.2019	3,5	8,0	-128,25				-28,50	-99,75
	4/0290001/68351	KT Akku-Hochentaster, Husqvarna 536 LiPT5 Fa. Lientschı	17.09.2019	3,5	8,0	-169,57				-37,68	-131,89

MVAG	Ansatz Konto	Bezeichnung	Inbetrieb-nahme	RND	ND	Buchwert 31.12.2022	Zugänge/ + Umbuchungen	Abgänge/ -	Wertaufholung+/ Wertminderung-	Abschreibung	Buchwert 31.12.2023
	4/0290001/68361	KT Akku Rasenmäher, Husqvarna LC 347IVX, Fa. Lientsch	17.06.2020	4,0	8,0	-314,37				-62,87	-251,50
	4/0290001/68362	KT Akku Motorsense, Husqvarna 535i RXT	17.06.2020	4,0	8,0	-125,00				-25,00	-100,00
	816000	**Öffentliche Beleuchtung und öffentliche Uhren**				**-142.282,22**	**0,00**	**221.700,00**	**0,00**	**-26.484,26**	**-337.497,96**
	4/0040012/68311	KT Neuhaus/Erlendorf/Hart, 116 Lichtpunkte KT	01.11.2016	7,5	15,0	-56.411,14				-6.636,60	-49.774,54
	4/0040012/68312	KT Lind, 19 Lichtpunkte KT	01.11.2016	7,5	15,0	-9.239,76				-1.087,03	-8.152,73
	4/0040012/68313	KT Seltschach/Agoritschach, 77 Lichtpunkte KT	04.08.2009	0,5	15,0	-5.000,00				-3.333,33	-1.666,67
	4/0040012/68345	KT Riegersdorf/Tschau, 62 Lichtpunkte KT	01.11.2016	7,5	15,0	-30.150,79				-3.547,15	-26.603,64
	4/0040012/68346	KT Radendorf/St. Leonhard b.S., 64 Lichtpunkte KT	01.11.2016	7,5	15,0	-31.123,39				-3.661,58	-27.461,81
	4/0040012/68349	KT Erlendorf 82 u. Erlendorf 83 Mitt u. Ost Lichtpunkte KT	29.10.2020	11,5	15,0	-10.357,14				-828,57	-9.528,57
	4/0040012/68362	KT öffentliche Beleuchtung Arnoldstein-Gailitz 2023, KIG20	16.10.2023	14,5	15,0			175.000,00		-5.833,33	-169.166,67
	4/0040012/68367	KT öffentliche Beleuchtung Arnoldstein-Gailitz 2023, BZ i.R	17.10.2023	14,5	15,0			46.700,00		-1.556,67	-45.143,33
	817000	**Friedhöfe**				**-167.206,07**	**0,00**	**0,00**	**0,00**	**-12.938,92**	**-154.267,15**
	2/0060001/68292	KT Aufbahrungshalle Arnoldstein Friedhofsallee 2, 9601 Ar	01.01.2014	12,0	22,0	-166.676,70				-12.821,28	-153.855,42
	4/0290001/68352	KT Akku-Heckenschere, Husqvarna 520iHD70 Fa. Lientsch	17.09.2019	3,5	8,0	-131,65				-29,26	-102,39
	4/0290001/68353	KT Rückentragbarer Akku BLi950X Fa. Lientschnig KT	17.09.2019	3,5	8,0	-397,72				-88,38	-309,34
	817200	**Friedhof und Aufbahrungshalle Pöckau-Lind**				**-163.510,00**	**0,00**	**0,00**	**0,00**	**-3.940,00**	**-159.570,00**
	2/0060001/68293	KT Aufbahrungshalle Lind Lind, 9601 Arnoldstein KT	10.10.2014	40,5	50,0	-163.510,00				-3.940,00	-159.570,00
	817300	**Friedhof und Aufbahrungshalle St.Leonhard b.S.**				**-28.813,32**	**0,00**	**0,00**	**0,00**	**-1.029,05**	**-27.784,27**
	2/0060001/68294	KT Aufbahrungshalle St. Leonhard b.S. St. Leonhard b.S.,	01.06.2001	27,0	50,0	-28.813,32				-1.029,05	-27.784,27
	820000	**Wirtschaftshöfe**				**-366.436,79**	**0,00**	**0,00**	**0,00**	**-24.777,82**	**-341.658,97**
	2/0060001/68305	KT Wirtschaftshof Kärntner Straße 10, 9601 Arnoldstein KT	01.09.2014	40,5	50,0	-197.374,00				-4.756,00	-192.618,00
	4/0150002/68310	KT Mobilbagger, CAT M315F, Gemeinden	14.10.2021	7,5	10,0	-12.622,50				-1.485,00	-11.137,50
	4/0150002/68315	KT Mobilbagger, CAT M315F, Land	14.10.2021	7,5	10,0	-42.500,00				-5.000,00	-37.500,00
	4/0150002/68318	KT Schmalspurgerät mit Zusatzgeräten, Beitrag Gemeinde	14.07.2022	8,5	10,0	-28.803,60				-3.031,96	-25.771,64
	4/0150002/68324	KT Schmalspurgerät mit Zusatzgeräten, Land, BZ a.R., IKZ	14.07.2022	8,5	10,0	-64.980,00				-6.840,00	-58.140,00
	4/0230001/00002	KT Mähraupe - Green Climber LV 500 Beitrag der Gemeinc	03.08.2020	4,5	8,0	-4.390,03				-798,19	-3.591,84
	4/0230001/00003	KT Mähraupe - Green Climber LV 500 - IKZ Förderung	31.03.2021	4,5	8,0	-15.766,66				-2.866,67	-12.899,99
	850000	**Betriebe der Wasserversorgung**				**-138.732,54**	**0,00**	**0,00**	**0,00**	**-9.618,38**	**-129.114,16**
	3/0460003/51920	WV 2000 - Trsfzlg. Land Landesförderung AO	31.05.2000	9,0	33,0	-46.246,35				-4.624,64	-41.621,71
	3/0460003/51921	WV 2001 - Trsfzlg. - Land	31.05.2001	10,0	33,0	-12.112,15				-1.101,10	-11.011,05
	3/0460003/51922	WV 2002 - Trsfzlg. - Land	31.05.2002	11,0	33,0	-13.381,82				-1.115,15	-12.266,67
	3/0460003/51924	WV 2005 - Trsfzlg - Land	31.05.2005	14,0	33,0	-3.454,56				-230,30	-3.224,26
	3/0460003/05413	WV 2008 - Trsfzlg. BZ	31.05.2008	17,0	33,0	-8.181,81				-454,55	-7.727,26
	3/0460003/05414	WV 2009 - Trsfzlg. BZ	31.05.2009	18,0	33,0	-8.186,12				-430,85	-7.755,27
	3/0460003/68318	KT WV 1992	31.05.1992	1,0	33,0	-246,65				-123,33	-123,32

MVAG	Ansatz Konto	Bezeichnung	Inbetrieb-nahme	RND	ND	Buchwert 31.12.2022	Zugänge/ + Umbuchungen	Abgänge/ -	Wertaufholung+/ Wertminderung-	Abschreibung	Buchwert 31.12.2023
	3/0460003/68354	KT WV 2020 Erlendorf - KIP 2020	19.04.2021	29,5	32,5	-46.923,08				-1.538,46	-45.384,62
	852000	**Betriebe der Müllbeseitigung**				**-506.612,60**	**0,00**	**0,00**	**0,00**	**-26.388,10**	**-480.224,50**
	3/0480001/68291	KT Abfallwirtschaftszentrum alt 9601 Arnoldstein, Kärntner	01.05.2017	17,0	24,0	-46.675,53				-2.593,09	-44.082,44
	3/0480001/68349	KT Abfallwirtschaftszentrum neu - IKZ - Bundesförderung	01.04.2020	21,0	25,0	-94.121,44				-4.278,25	-89.843,19
	3/0480001/68350	KT Abfallwirtschaftszentrum neu - IKZ - Landesförderung	01.04.2020	21,0	25,0	-248.862,90				-11.311,95	-237.550,95
	3/0480001/68351	KT Abfallwirtschaftszentrum neu - IKZ - Beitrag Gemeinden	01.04.2020	21,0	25,0	-80.636,73				-3.665,31	-76.971,42
	5/0150002/00025	KT LKW Hakengerät MAN TGS, Abfallwirtschaft Land	20.03.2021	7,0	10,0	-28.000,00				-3.500,00	-24.500,00
	5/0150002/00026	KT LKW Hakengerät MAN TGS, Abfallwirtschaft, KT Geme	02.03.2021	7,0	10,0	-8.316,00				-1.039,50	-7.276,50
1313	**Investitionszuschüsse von Übrigen**					**-2.783.741,10**	**0,00**	**488.764,57**	**0,00**	**-148.904,68**	**-3.123.600,99**
	163000	**Freiwillige Feuerwehren**				**-60.554,35**	**0,00**	**0,00**	**0,00**	**-10.795,19**	**-49.759,16**
	4/0150002/05373	Mercedes Unimog, VL-113DT, Trsfzlg FF R, LFA - U, Trsfzl	05.05.2015	1,0	10,0	-11.200,00				-5.600,00	-5.600,00
	4/0150002/68290	KT MZF Mazda BT-50, VL-864 CY FF R KT	06.07.2010	0,0	10,0						
	4/0150002/68322	KT VW Transporter Kombi, MTF FF Arnoldstein, (2022) Ke	12.10.2022	8,5	10,0	-49.354,35				-5.195,19	-44.159,16
	211000	**Volksschule Arnoldstein**				**-509.448,51**	**0,00**	**0,00**	**0,00**	**-11.711,46**	**-497.737,05**
	2/0060001/02317	Volksschule Arnoldstein - Transferzahlung Kärntner Straße	01.09.2016	42,5	50,0	-509.448,51				-11.711,46	-497.737,05
	240010	**Kindergarten St. Leonhard b.S.**				**0,00**	**0,00**	**272.530,54**	**0,00**	**-2.868,74**	**-269.661,80**
	2/0060001/68314	KT Kindergarten St. Leonhard b.S. Zubau, EU-ELER Förde	29.12.2023	47,0	50,0			272.530,54		-2.868,74	-269.661,80
	262000	**Sportplätze**				**-22.570,62**	**0,00**	**0,00**	**0,00**	**-4.514,12**	**-18.056,50**
	2/0040013/02319	ECA Heim - Transferzahlung Konventgarten 6 ,9601 Arnolc	01.11.2009	0,0	13,0						
	2/0040013/68310	KT Sportstätte FC-Riegersdorf 9587 Riegersdorf KT	01.05.1995	4,0	33,0	-22.570,62				-4.514,12	-18.056,50
	360000	**Heimatmuseen**				**-228.392,17**	**0,00**	**89.815,28**	**0,00**	**-6.560,98**	**-311.646,47**
	2/0060001/68312	KT Museum, alte Gemeinde Klosterweg 2, IDAGO, KT Förc	31.08.2021	47,5	50,0	-228.392,17		89.815,28		-6.560,98	-311.646,47
	612000	**Gemeindestraßen**				**-304.496,17**	**0,00**	**55.464,00**	**0,00**	**-8.839,00**	**-351.121,17**
	2/0040001/68392	KT Ahornweg/Ahornweg Nord Süd neu/2022/SCH	11.10.2022	31,5	33,0	-44.318,18				-1.363,64	-42.954,54
	2/0040001/68393	KT Ahornweg/Ahornweg Nord Süd neu/2022/ASPH				-46.308,00					-46.308,00
	2/0040001/68394	KT/Aufschließungsbeiträge/Friedhofsallee West / Friedhof /	06.03.2023	14,5	15,5	-17.000,00				-1.096,77	-15.903,23
	2/0040001/68395	KT St. Leonhard b.S. 144 / Lattacher SCH Aufschließungsb	15.10.2022	31,5	33,0	-37.747,27				-1.161,45	-36.585,82
	2/0040001/68397	KT Hart / Aufschließungsbeiträge/St. Leonhard b.S.	27.02.2024					31.464,00			-31.464,00
	2/0040001/68399	KT / Aufschließungsbeiträgen/Sarnitz Marianne u. W./St. Le	15.12.2023					14.400,00			-14.400,00
	2/0040001/68400	KT/Aufschließungsbeiträge/Schütterstraße/Gnr.: 428/28/Kra	15.06.2023					9.600,00			-9.600,00
	2/0040004/02323	Nepomukbrücke - Transferzahlung	07.09.2013	29,5	40,0	-159.122,72				-5.217,14	-153.905,58
	742000	**Produktionsförderung**				**-14.006,25**	**0,00**	**0,00**	**0,00**	**-1.867,50**	**-12.138,75**
	2/0070003/00245	KT Bienenlehrpfad - Rundweg - LEADER Förderung	01.11.2020	6,5	10,0	-14.006,25				-1.867,50	-12.138,75

MVAG	Ansatz Konto	Bezeichnung	Inbetrieb-nahme	RND	ND	Buchwert 31.12.2022	Zugänge/ +	Abgänge/ Umbuchungen -	Wertaufholung+/ Wertminderung-	Abschreibung	Buchwert 31.12.2023
	770000	**Einrichtungen zur Förderung des Fremdenverkehrs**				**-126.128,44**	**0,00**	**0,00**	**0,00**	**-19.404,38**	**-106.724,06**
	4/0070003/00003	KT Interreg-Alpe-Adria-Karawanken Startplatz mit Schautaf	01.11.2019	5,5	10,0	-126.128,44				-19.404,38	-106.724,06
	820000	**Wirtschaftshöfe**				**-18.680,81**	**0,00**	**0,00**	**0,00**	**-450,14**	**-18.230,67**
	2/0060001/02321	Wirtschaftshof - Transferzahlung Kärntner Straße 10, 9601	01.09.2014	40,5	50,0	-18.680,81				-450,14	-18.230,67
	850000	**Betriebe der Wasserversorgung**				**-1.485.603,12**	**0,00**	**70.954,75**	**0,00**	**-81.123,13**	**-1.475.434,74**
	3/0460003/05412	WV 1992 - Trsfzlg.	31.05.1992	1,0	33,0	-808,17				-404,09	-404,08
	3/0460003/05415	WV 1990 - Trsfzlg.	31.05.1990	0,0	33,0						
	3/0460003/05416	WV 1994 - Trsfzlg.	31.05.1994	3,0	33,0	-2.338,82				-584,71	-1.754,11
	3/0460003/05417	WV 2000 - Trsfzlg.	31.05.2000	9,0	33,0	-4.836,74				-483,67	-4.353,07
	3/0460003/05418	WV 2001 - Trsfzlg.	31.05.2001	10,0	33,0	-10.766,35				-978,76	-9.787,59
	3/0460003/05419	WV 2002 - Trsfzlg.	31.05.2002	11,0	33,0	-17.241,84				-1.436,82	-15.805,02
	3/0460003/05420	WV 2003 - Trsfzlg.	31.05.2003	12,0	33,0	-19.872,38				-1.528,64	-18.343,74
	3/0460003/05421	WV 2004 - Trsfzlg.	31.05.2004	13,0	33,0	-30.578,03				-2.184,15	-28.393,88
	3/0460003/05422	WV 2005 - Trsfzlg	31.05.2005	14,0	33,0	-37.647,79				-2.509,85	-35.137,94
	3/0460003/05423	WV 2006 - Trsfzlg.	31.05.2006	15,0	33,0	-29.254,95				-1.828,43	-27.426,52
	3/0460003/05424	WV 2007 - Trsfzlg.	31.05.2007	16,0	33,0	-48.733,16				-2.866,66	-45.866,50
	3/0460003/05425	WV 2008 - Trszflg.	31.05.2008	17,0	33,0	-23.671,74				-1.315,10	-22.356,64
	3/0460003/05426	WV 2009 - Trsfzlg.	31.05.2009	18,0	33,0	-35.042,87				-1.844,36	-33.198,51
	3/0460003/05427	WV 2010 - Trsfzlg.	31.05.2010	19,0	33,0	-21.495,05				-1.074,75	-20.420,30
	3/0460003/05428	WV 2011 - Trsfzlg.	31.05.2011	20,0	33,0	-24.937,27				-1.187,49	-23.749,78
	3/0460003/05429	WV 2012 - Trsfzlg.	31.05.2012	21,0	33,0	-25.571,59				-1.162,35	-24.409,24
	3/0460003/05430	WV 2013 - Trsfzlg.	31.05.2013	22,0	33,0	-70.692,89				-3.073,60	-67.619,29
	3/0460003/05431	WV 2014 - Trsfzlg.	31.05.2014	23,0	33,0	-31.769,60				-1.323,73	-30.445,87
	3/0460003/05432	WV 2015 - Trsfzlg.	31.05.2015	24,0	33,0	-29.380,33				-1.175,21	-28.205,12
	3/0460003/05433	WV 2016 - Trsfzlg.	31.05.2016	25,0	33,0	-51.019,93				-1.962,31	-49.057,62
	3/0460003/05434	WV 2017 - Trsfzlg.	31.05.2017	26,0	33,0	-45.203,51				-1.674,20	-43.529,31
	3/0460003/05435	WV 2018 - Trsfzlg.	31.05.2018	27,0	33,0	-70.718,93				-2.525,68	-68.193,25
	3/0460003/68314	KT WV 1988	31.05.1988	0,0	33,0						
	3/0460003/68315	KT WV 1989	31.05.1989	0,0	33,0						
	3/0460003/68316	KT WV 1990	31.05.1990	0,0	33,0						
	3/0460003/68317	KT WV 1991	31.05.1991	0,0	33,0	-1.165,46				-1.165,46	
	3/0460003/68319	KT WV 1993	31.05.1993	2,0	33,0	-3.938,02				-1.312,67	-2.625,35
	3/0460003/68320	KT WV 1994	31.05.1994	3,0	33,0	-1.358,06				-339,52	-1.018,54
	3/0460003/68321	KT WV 1995	31.05.1995	4,0	33,0	-6.755,97				-1.351,19	-5.404,78
	3/0460003/68322	KT WV 1996	31.05.1996	5,0	33,0	-24.156,63				-4.026,11	-20.130,52
	3/0460003/68323	KT WV 1997	31.05.1997	6,0	33,0	-11.277,17				-1.611,02	-9.666,15
	3/0460003/68324	KT WV 1998	31.05.1998	7,0	33,0	-12.557,34				-1.569,67	-10.987,67
	3/0460003/68325	KT WV 1999	31.05.1999	8,0	33,0	-21.039,48				-2.337,72	-18.701,76

MVAG	Ansatz Konto	Bezeichnung	Inbetrieb-nahme	RND	ND	Buchwert 31.12.2022	Zugänge/ + Umbuchungen	Abgänge/ -	Wertaufholung+/ Wertminderung-	Abschreibung	Buchwert 31.12.2023
	3/0460003/68326	KT WV 2000	31.05.2000	9,0	33,0	-25.178,05				-2.517,81	-22.660,24
	3/0460003/68327	KT WV 2001	31.05.2001	10,0	33,0	-6.207,13				-564,28	-5.642,85
	3/0460003/68328	KT WV 2002	31.05.2002	11,0	33,0	-11.291,44				-940,95	-10.350,49
	3/0460003/68329	KT WV 2003	31.05.2003	12,0	33,0	-12.110,35				-931,57	-11.178,78
	3/0460003/68330	KT WV 2004	31.05.2004	13,0	33,0	-12.911,85				-922,28	-11.989,57
	3/0460003/68331	KT WV 2005	31.05.2005	14,0	33,0	-13.696,12				-913,07	-12.783,05
	3/0460003/68332	KT WV 2006	31.05.2006	15,0	33,0	-14.162,00				-885,13	-13.276,87
	3/0460003/68333	KT WV 2007	31.05.2007	16,0	33,0	-14.578,37				-857,55	-13.720,82
	3/0460003/68334	KT WV 2008	31.05.2008	17,0	33,0	-15.281,93				-849,00	-14.432,93
	3/0460003/68335	KT WV 2009	31.05.2009	18,0	33,0	-15.970,03				-840,53	-15.129,50
	3/0460003/68336	KT WV 2010	31.05.2010	19,0	33,0	-28.356,89				-1.417,84	-26.939,05
	3/0460003/68337	KT WV 2011	31.05.2011	20,0	33,0	-17.300,72				-823,84	-16.476,88
	3/0460003/68338	KT WV 2012	31.05.2012	21,0	33,0	-17.943,75				-815,63	-17.128,12
	3/0460003/68339	KT WV 2013	31.05.2013	22,0	33,0	-18.572,26				-807,49	-17.764,77
	3/0460003/68340	KT WV 2014	31.05.2014	23,0	33,0	-19.186,44				-799,44	-18.387,00
	3/0460003/68341	KT WV 2015	31.05.2015	24,0	33,0	-19.786,52				-791,46	-18.995,06
	3/0460003/68342	KT WV 2016	31.05.2016	25,0	33,0	-20.372,69				-783,57	-19.589,12
	3/0460003/68343	KT WV 2017	31.05.2017	26,0	33,0	-20.945,24				-775,75	-20.169,49
	3/0460003/68344	KT WV 2018	31.05.2018	27,0	33,0	-21.891,47				-781,84	-21.109,63
	3/0460003/68347	KT WV 2020 Anschlussbeiträge 1. Hj	31.03.2020	29,0	33,0	-58.937,25				-1.964,58	-56.972,67
	3/0460003/68348	WV 2019 - Trsfzlg.	31.05.2019	28,0	33,0	-77.719,38				-2.679,98	-75.039,40
	3/0460003/68349	KT WV 2019	31.05.2019	28,0	33,0	-22.389,40				-772,05	-21.617,35
	3/0460003/68351	KT WV 2020 Anschlussbeiträge 2. Hj	30.09.2020	29,5	33,0	-54.941,86				-1.801,37	-53.140,49
	3/0460003/68353	KT WV 2021 Anschlussbeiträge 1. Hj	15.04.2021	30,0	33,0	-40.361,98				-1.302,00	-39.059,98
	3/0460003/68355	KT WV 2021 Anschlussbeiträge 2. Hj	15.09.2021	30,5	33,0	-28.686,88				-910,69	-27.776,19
	3/0460003/68359	KT WV 2022 - Anschlussbeiträge 1. Hj	15.04.2022	31,0	33,0	-21.561,38				-673,79	-20.887,59
	3/0460003/68361	KT WV 2022 - Anschlussbeiträge 2. Hj	15.09.2022	31,5	33,0	-141.431,67				-4.351,74	-137.079,93
	3/0460003/68363	KT WV 2023 - Anschlussbeiträge 1. Hj.	07.04.2023	32,0	33,0			48.503,84		-1.469,81	-47.034,03
	3/0460003/68365	KT WV 2023 - Anschlussbeiträge 2. Hj.	06.10.2023	32,5	33,0			22.450,91		-340,17	-22.110,74
	852000	**Betriebe der Müllbeseitigung**				**-13.860,66**	**0,00**	**0,00**	**0,00**	**-770,04**	**-13.090,62**
	2/0480001/02322	KT Abfallwirtschaftszentrum alt - Transferzahlung 9601 Arn	01.05.2017	17,0	24,0	-13.860,66				-770,04	-13.090,62
		Gesamtsumme				**-22.753.296,83**	**78.123,00**	**1.072.457,55**	**0,00**	**-1.371.367,11**	**-22.376.264,27**

Darstellung Ergebnishaushalt § 1 Abs.2. (Anlage 1e)

Darstellung Ergebnishaushalt § 1 Abs. 2 (Anlage 1e)

Mittelverwendungs- und aufbringungsgruppen	Gesamthaushalt	Wirtschaftliche Unternehmung (Bestattung JA 2022)	Summe für die Gebietskörperschaft
Erträge	21.097.235,34	109.374,58	21.206.609,92
Personalaufwand	3.320.087,24	51.043,01	3.371.130,25
Sach-, Transfer-, Finanzaufwand	18.325.318,03	52.427,88	18.377.745,91
Nettoergebnis	**-548.169,93**	**5.903,69**	**-542.266,24**
Entnahme von Haushaltsrücklagen	45.003,24	0,00	45.003,24
Zuweisung an Haushaltsrücklagen	299.991,57	0,00	299.991,57
Gewinnvortrag	0,00	0,00	0,00
Nettoergebnis nach Zuweisung und Entnahmen von Haushaltsrücklagen	**-803.158,26**	**5.903,69**	**-797.254,57**

Bestattung, Einnahmen-Ausgaben Rechnung 31.12.2023

Face to Face Business

EINNAHMEN-AUSGABEN-RECHNUNG

31. Dezember 2023

Marktgemeinde Arnoldstein

Gemeindeplatz 4
9601 Arnoldstein

Finanzamt Österreich
Steuernummer 57 930/0054

TPA Regio Steuerberatung GmbH
Ein unabhängiges Mitglied der Baker Tilly Europe Alliance

Inhaltsverzeichnis

Allgemeine Angaben

1. Auftrag und Durchführung 1

2. Vollständigkeitserklärung Jahresabschluss 2

3. Steuerliche Verhältnisse 3

Einnahmen-Ausgabenrechnung

4. Einnahmen-Ausgaben-Rechnung 4

5. Einnahmen-Ausgaben-Rechnung detailliert 5

Betriebswirtschaftliche Analyse

6. Inhaltsverzeichnis 7

7. Unternehmensanalyse und Kennzahlen 8

Steuererklärungen

8. Steuerübersicht 9

9. Hauptberechnungsblatt 10

10. Körperschaftsteuererklärung für Vereine u. Stiftg. 11

11. Beilage zur K2 (K2a - betriebliche Einkünfte): Marktgemeinde Arnoldstein 2023/01 16

Anlagenverzeichnis

12. Sachkontenübersicht 21

13. Anlagenverzeichnis 22

Beilage

14. Allgemeine Auftragsbedingungen für Wirtschaftstreuhandberufe (AAB) 2018 27

Allgemeine Angaben

Auftrag und Durchführung

1. Auftrag und Durchführung

Im Auftrag von

Marktgemeinde Arnoldstein

haben wir, TPA Regio Steuerberatung GmbH, Pestalozzistraße 12/3, 9500 Villach, an der Erstellung der nur für den Auftraggeber bestimmten Einnahmen-Ausgabenrechnung zum 31. Dezember 2023 mitgewirkt. Eine Vollständigkeitserklärung liegt uns vor.

Für die Durchführung unserer Arbeiten und unserer Verantwortlichkeit gelten, auch im Verhältnis zu Dritten, die Allgemeinen Auftragsbedingungen für Wirtschaftstreuhandberufe der Kammer der Steuerberater und Wirtschaftsprüfer in der jeweils letztgültigen Fassung.

TPA Regio Steuerberatung GmbH
9500 Villach, Pestalozzistraße 12/3, Telefon +43 (4242) 32746-0, Fax +43 (4242) 32746-399, E-Mail: villach@tpa-group.at
www.tpa-group.at, www.tpa-group.com, FN 464062w LG St. Pölten, Sitz: St. Pölten, ATU72104215

Albanien | Bulgarien | Kroatien | Montenegro | Österreich | Polen | Rumänien | Serbien | Slowakei | Slowenien | Tschechien | Ungarn
Mitglied der Baker Tilly Europe Alliance

VOLLSTÄNDIGKEITSERKLÄRUNG

An

TPA Regio Steuerberatung GmbH
Pestalozzistraße 12/3
9500 Villach

Marktgemeinde Arnoldstein
Gemeindeplatz 4
9601 Arnoldstein

Firmenstempel des Auftraggebers

Diese Vollständigkeitserklärung wird in Verbindung mit der Erstellung der Steuererklärungen für

Marktgemeinde Arnoldstein

für das am 31.12.2023 endende Geschäftsjahr und der Erstellung sonstiger damit in Zusammenhang stehender rechnungswesenbezogener Erklärungen abgegeben.

- Ich bestätige, alle für die Erstellung der Steuererklärungen erforderlichen Unterlagen vollständig und richtig zur Verfügung gestellt sowie alle notwendigen zusätzlichen Auskünfte erteilt zu haben.

- Ich bestätige, dass ich bis auf die Ihnen bekanntgegebenen bzw. in der Steuererklärung erfassten Einkünfte keine weiteren Einkünfte im In- und Ausland (zB Vermietungseinkünfte, Einkünfte aus Kapitalvermögen, Einkünfte aus Kryptowährungen) erzielt oder meldepflichtige Erbschaften und Schenkungen erhalten habe.

- Ich bestätige ferner, dass in den Büchern und Aufzeichnungen sämtliche Geschäftsvorfälle lückenlos, richtig und vollständig erfasst und aufgezeichnet wurden.

- Es wurden Ihnen alle Aufzeichnungen, Dokumentationen und Informationen über ungewöhnliche Angelegenheiten, von denen ich Kenntnis hatte, sowie alle sonstigen für die Erstellung der Steuererklärungen relevanten Informationen zur Verfügung gestellt.

2/4/24 .....
(Datum der Unterfertigung)

.....
(Unterschrift)

3. Steuerliche Verhältnisse

Betriebsfinanzamt:	Finanzamt Österreich
Steuernummer:	57 930/0054
Steuerliche Vertretung:	TPA Regio Steuerberatung GmbH Pestalozzistraße 12/3, 9500 Villach
Veranlagungen:	Im Geschäftsjahr wurden die Körperschaftsteuer 2022 erklärungsgemäß veranlagt.
Rechtsmittel:	Zum Stichtag 31.12.2023 waren keine Rechtsmittel anhängig.

Einnahmen-Ausgabenrechnung

Einnahmen - Ausgaben - Rechnung
für den Zeitraum vom 01.01.2023 bis 31.12.2023

	2023 EUR	2022 EUR
Einnahmen		
Erträge/Betriebseinnahmen	**109.374,58**	**111.532,65**
Ausgaben		
Wareneinkauf	28.566,86	34.281,44
Beigestelltes Personal und Fremdleistungen	3.512,18	7.192,35
Personal		
Löhne	45.349,92	44.987,04
gesetzliche Sozialabgaben	1.015,38	776,37
übrige	4.677,71	70,80
	51.043,01	45.834,21
Abschreibungen auf das Anlagevermögen	2.299,65	3.197,02
KFZ-Kosten	2.385,84	2.568,63
Miete	708,00	708,00
Rechtsberatung	4.950,19	3.756,67
Werbung	1.611,74	1.179,45
übrige Ausgaben	8.393,42	7.583,00
	103.470,89	**106.300,77**
GEWINN	**5.903,69**	**5.231,88**

Einnahmen - Ausgaben - Rechnung
für den Zeitraum vom 01.01.2023 bis 31.12.2023

	2023 EUR	2022 EUR
Einnahmen		
Erträge/Betriebseinnahmen		
Erlöse Aufbahrung	7.203,04	7.032,17
Erlöse Särge	54.753,70	56.266,97
Erlöse Personal	34.580,34	34.023,17
Erlöse Überführungen	12.837,50	14.210,34
	109.374,58	**111.532,65**
Ausgaben		
Wareneinkauf		
WEK Särge und Zubehör	28.312,16	34.281,44
Verbrauchsmaterial	254,70	0,00
	28.566,86	34.281,44
Beigestelltes Personal und Fremdleistungen		
Fremdarbeit	3.512,18	7.192,35
Personal		
Löhne	45.349,92	44.987,04
gesetzliche Sozialabgaben		
Kommunalsteuer	1.015,38	776,37
übrige		
Freiwilliger Sozialaufwand	1.053,78	70,80
Arbeitskleidung Dienstnehmer	3.623,93	0,00
	4.677,71	70,80
	51.043,01	45.834,21
Abschreibungen auf das Anlagevermögen		
Abschreibung Immat. Vermögen	358,67	358,67
Abschreibung Betr.-u.GeschA.	1.358,91	1.759,83
Abschr. geringw. Vermögensg.	582,07	1.078,52
	2.299,65	3.197,02
KFZ-Kosten		
Instandhaltung LKW	114,48	301,49
Treibstoff LKW	552,66	584,86
Versicherung KFZ	1.718,70	1.682,28
	2.385,84	2.568,63
Miete	708,00	708,00
Rechtsberatung		
Buchhaltungsaufwand	3.235,50	2.089,06
Steuerberatung	1.714,69	1.667,61
	4.950,19	3.756,67
Werbung		
Werbung	1.208,66	1.179,45
Dekoration	403,08	0,00
	1.611,74	1.179,45
übrige Ausgaben		
Grundsteuer	28,35	28,35
WKO Grundumlage	580,00	580,00
Software Wartung	576,00	0,00
Büromaterial	881,85	0,00
Telefon, Fax	617,55	609,97

Einnahmen - Ausgaben - Rechnung
für den Zeitraum vom 01.01.2023 bis 31.12.2023

	2023 EUR	2022 EUR
Fortbildungskosten	5.709,67	6.364,68
	8.393,42	7.583,00
	103.470,89	**106.300,77**
GEWINN	**5.903,69**	**5.231,88**

Betriebswirtschaftliche Analyse

Inhaltsverzeichnis

Gewinn- und Verlustrechnung (detailliert)	1
Umsatz-/Rohertragsanalyse	2
Aufwandsprofil	3

tpa

GEWINN- UND VERLUSTRECHNUNG		31.12.21	%	31.12.22	%	31.12.23	%	Abw.	Abw. %
Umsatzerlöse		107.648	100,00	111.533	100,00	109.375	100,00	-2.158	-1,93
4020 Erlöse Aufbahrung		*6.619*	*6,15*	*7.032*	*6,31*	*7.203*	*6,59*	*171*	*2,43*
4021 Erlöse Särge		*54.147*	*50,30*	*56.267*	*50,45*	*54.754*	*50,06*	*-1.513*	*-2,69*
4022 Erlöse Personal		*31.729*	*29,47*	*34.023*	*30,51*	*34.580*	*31,62*	*557*	*1,64*
4023 Erlöse Überführungen		*15.154*	*14,08*	*14.210*	*12,74*	*12.838*	*11,74*	*-1.373*	*-9,66*
Betriebsleistung		107.648	100,00	111.533	100,00	109.375	100,00	-2.158	-1,93
Betriebliche Erträge		**107.648**	**100,00**	**111.533**	**100,00**	**109.375**	**100,00**	**-2.158**	**-1,93**
Materialeinsatz		28.730	26,69	34.281	30,74	28.567	26,12	-5.715	-16,67
5030 WEK Särge und Zubehör		*28.730*	*26,69*	*34.281*	*30,74*	*28.312*	*25,89*	*-5.969*	*-17,41*
5410 Verbrauchsmaterial		*0*	*0,00*	*0*	*0,00*	*255*	*0,23*	*255*	
Bezogene Leistungen		16.980	15,77	7.192	6,45	3.512	3,21	-3.680	-51,17
Gesamteinsatz	↑	45.710	**42,46**	41.474	**37,19**	32.079	**29,33**	-9.395	**-22,65**
Erg. nach Wareneinsatz	↑	**61.939**	**57,54**	**70.059**	**62,81**	**77.296**	**70,67**	**7.237**	**10,33**
Personalaufwand		46.277	42,99	45.834	41,09	51.043	46,67	5.209	11,36
Personaleinsatz	↓	46.277	42,99	45.834	41,09	51.043	46,67	5.209	11,36
Erg. nach Personalaufwand	↑	**15.662**	**14,55**	**24.225**	**21,72**	**26.253**	**24,00**	**2.028**	**8,37**
Steuern, Gebühren, Abgaben		608	0,57	608	0,55	608	0,56	0	0,00
Verwaltung		4.245	3,94	10.731	9,62	12.159	11,12	1.428	13,31
Werbung, Prov., sonst. Vertriebsk.		962	0,89	1.179	1,06	1.612	1,47	432	36,65
Instandhaltungen		146	0,14	0	0,00	576	0,53	576	
Miete, Pacht, Leasing		0	0,00	708	0,63	708	0,65	0	0,00
Aufwand für Kraftfahrzeuge		2.516	2,34	2.569	2,30	2.386	2,18	-183	-7,12
Übrige betr. Aufwendungen	↓	8.478	**7,88**	15.796	**14,16**	18.049	**16,50**	2.253	**14,27**
Ergebnis vor Zinsen und Abschr.		**7.184**	**6,67**	**8.429**	**7,56**	**8.203**	**7,50**	**-226**	**-2,68**
Ord. Ergebnis vor Abschr.		**7.184**	**6,67**	**8.429**	**7,56**	**8.203**	**7,50**	**-226**	**-2,68**
Abschreibungen		4.680	4,35	2.119	1,90	1.718	1,57	-401	-18,92
Geringwertige Wirtschaftsgüter		319	0,30	1.079	0,97	582	0,53	-496	-46,03
EGT	↑	**2.184**	**2,03**	**5.232**	**4,69**	**5.904**	**5,40**	**672**	**12,84**
Jahresüberschuss/-fehlbetrag	↑	**2.184**	**2,03**	**5.232**	**4,69**	**5.904**	**5,40**	**672**	**12,84**
Gewinn/Verlust	↑	**2.184**	**2,03**	**5.232**	**4,69**	**5.904**	**5,40**	**672**	**12,84**

UMSATZ - ROHERTRAG		31.12.21	%	31.12.22	%	31.12.23	%	Abw.	Abw. %
Betriebsleistung		107.648	100,00	111.533	100,00	109.375	100,00	-2.158	-1,93
Wareneinsatz	↑	-45.710	-42,46	-41.474	-37,19	-32.079	-29,33	9.395	-22,65
Rohertrag I	↑	61.939	57,54	70.059	62,81	77.296	70,67	7.237	10,33
Rohertrag I in % der BL	↑	**57,54**		**62,81**		**70,67**		**7,86**	**0,13**
Personaleinsatz	↓	-46.277	-42,99	-45.834	-41,09	-51.043	-46,67	-5.209	11,36
Rohertrag II	↑	15.662	14,55	24.225	21,72	26.253	24,00	2.028	8,37
Rohertrag II in % der BL	↑	**14,55**		**21,72**		**24,00**		**2,28**	**10,51**

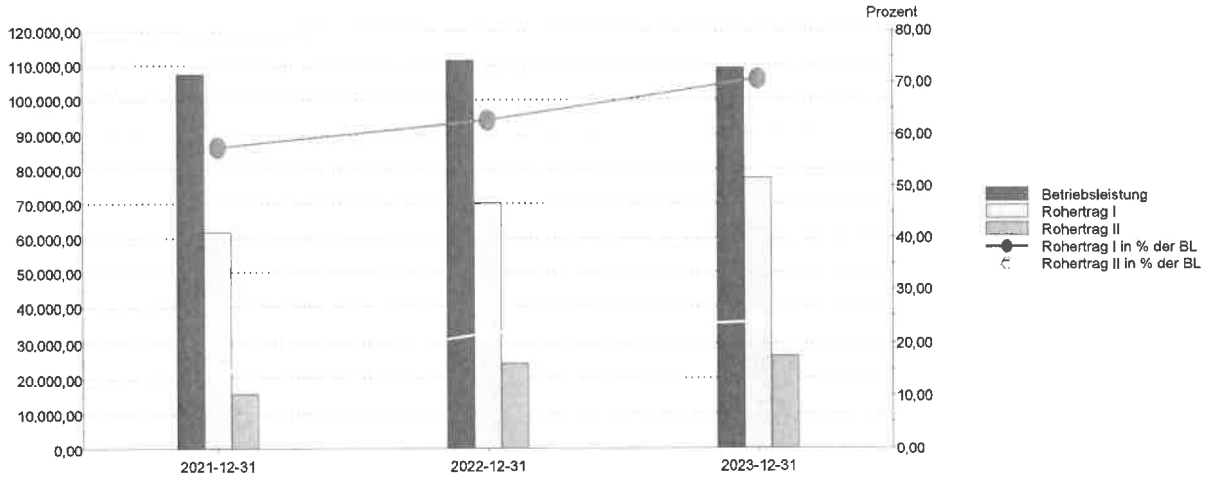

Die Umsatz- und Rohertragsanalyse (Wertschöpfungsanalyse) zeigt den Rohertrag I und den Rohertrag II in absoluten und relativen Zahlen.

In der Grafik wird der absolute Rohertrag in Form von Balken mit der Skalierung auf der linken y-Achse und die relative Wertschöpfung (in Prozent) mit Hilfe von Linien mit der Skalierung auf der rechten y-Achse dargestellt.

AUFWANDSPROFIL	A	R	31.12.21	% der BL	31.12.22	% der BL	31.12.23	% der BL	Abw.
Steuern, Gebühren, Abgaben			608	0,57	608	0,55	608	0,56	0
Verwaltung	↓	↓	4.245	3,94	10.731	9,62	12.159	11,12	1.428
Werbung, Prov., sonst. Vertriebsk.	↓	↓	962	0,89	1.179	1,06	1.612	1,47	432
Instandhaltungen	↓	↓	146	0,14	0	0,00	576	0,53	576
Miete, Pacht, Leasing	↓	↓	0	0,00	708	0,63	708	0,65	0
Aufwand für Kraftfahrzeuge	↑		2.516	2,34	2.569	2,30	2.386	2,18	-183
Übrige betr. Aufwendungen	↓	↓	8.478	7,88	15.796	14,16	18.049	16,50	2.253
Betriebsleistung			107.648		111.533		109.375		-2.158

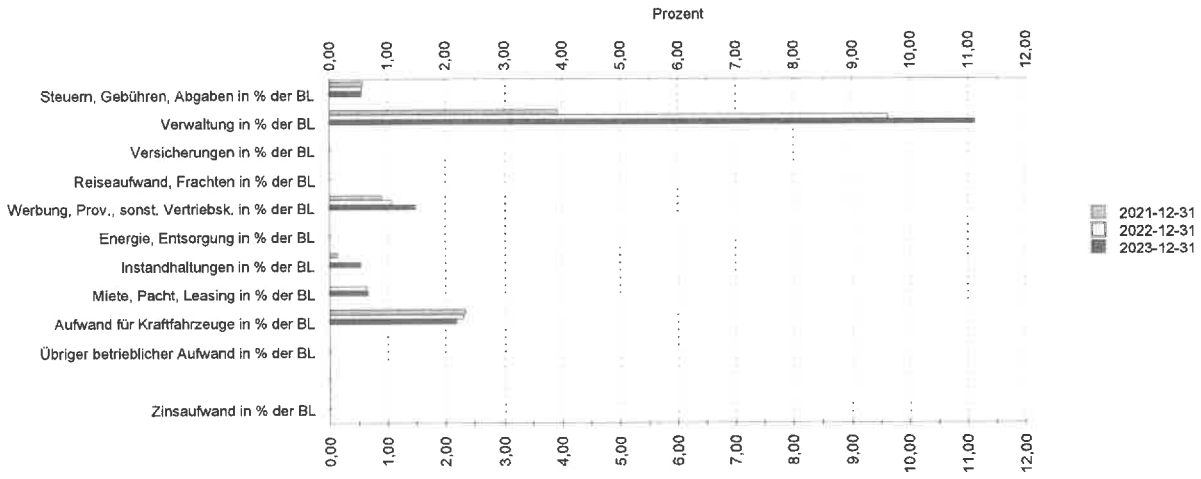

Das Aufwandsprofil zeigt die wichtigsten Aufwandspositionen in % der Betriebsleistung im Zeitvergleich.

In dieser Aufstellung sind der Material- und Personalaufwand ausgenommen, da diese Aufwandspositionen in der Umsatz- und Wertschöpfungsanalyse gesondert dargestellt werden und nicht zu den übrigen betrieblichen Aufwendungen zählen.

Der Zinsaufwand nimmt ebenfalls eine gesonderte Position ein, da sich dieser normalerweise im Finanzergebnis befindet. An dieser Stelle wird er zur allgemeinen Vergleichbarkeit angeführt.

Steuererklärungen

Marktgemeinde Arnoldstein

FA: Finanzamt Österreich

StNr: 57 930/0054

	2022	2023
Körperschaftsteuer		
Einkünfte aus Gewerbebetrieb	5.231,88	5.903,69
Gesamtbetrag der Einkünfte	**5.231,88**	**5.903,69**
Verlustabzug	-210,91	0,00
Einkommen	**5.020,97**	**5.903,69**
Die Körperschaftsteuer vom Einkommen beträgt:		
Steuer gem. § 22 KStG	1.255,24	1.416,89
Festgesetzte Körperschaftsteuer - gerundet gem. § 39 (3)	**1.255,00**	**1.417,00**
Vorauszahlungen	-363,00	-1.360,00
Nachforderung	**892,00**	**57,00**
Nachforderung insgesamt	**892,00**	**57,00**

Marktgemeinde Arnoldstein

FA: Finanzamt Österreich

StNr: 57 930/0054

Berechnung der Körperschaftsteuer 2023

Einkünfte aus Gewerbebetrieb		5.903,69
Gesamtbetrag der Einkünfte		**5.903,69**
Einkommen		**5.903,69**
Die Körperschaftsteuer vom Einkommen beträgt:		
Gem. § 22 KStG 1988 24 % von	5.903,69	1.416,89
Festgesetzte Körperschaftsteuer - gerundet gem. § 39 (3)		**1.417,00**
Vorauszahlungen		-1.360,00
Abgabennachforderung		**57,00**

Ok 240214151/1/0 € 57,00 GRME
Eingangsvermerk

An das

☒ **Finanzamt Österreich**, Postfach 260, 1000 Wien

☐ **Finanzamt für Großbetriebe**, Postfach 251, 1000 Wien

Dieses Formular wird maschinell gelesen, füllen Sie es daher nur mittels Tastatur und Bildschirm aus. ***Eine handschriftliche Befüllung ist unbedingt zu vermeiden.*** *Betragsangaben in EURO und Cent (rechtsbündig). Eintragungen* ***außerhalb der Eingabefelder*** *können maschinell nicht gelesen werden.* ***Die stark hervorgehobenen Felder sind jedenfalls auszufüllen.***

Steuernummer

5 7	9 3 0	0 0 5 4

BEZEICHNUNG DER KÖRPERSCHAFT

Marktgemeinde Arnoldstein

Körperschaftsteuererklärung für 2023

Körperschaftsteuererklärung für ***unbeschränkt*** *Steuerpflichtige, die* ***nicht*** *unter § 7 Abs. 3 fallen.* [1]

Gesetzliche Bestimmungen ohne nähere Bezeichnung beziehen sich auf das Körperschaftsteuergesetz 1988 (KStG 1988).

Beachten Sie bitte die Ausfüllhilfe zu dieser Erklärung (Formular K 4). Informationen zur elektronischen Erklärungsabgabe finden Sie auf bmf.gv.at oder direkt unter FinanzOnline (https://finanzonline.bmf.gv.at). Informationen zur Körperschaftsteuer finden Sie auf bmf.gv.at unter Findok/Richtlinien (Körperschaftsteuerrichtlinien 2013).

Bitte übermitteln Sie dem Finanzamt eine Bilanz samt Gewinn- und Verlustrechnung sowie einen etwa erstatteten Jahresbericht bzw. Lagebericht und Wirtschaftsprüfungsbericht.

Zutreffendes bitte ankreuzen!

Anschrift und Telefonnummer der Geschäftsleitung
Gemeindeplatz 4, 9601 Arnoldstein

Sitz der Körperschaft
9601, Arnoldstein

Vorsitzende*r oder Geschäftsführer*in (Name, Anschrift, Telefonnummer)

☐ Ein Freibetrag gemäß § 23 wird beansprucht in Höhe von **825** ☐ Im Veranlagungszeitraum erfolgte eine Umgründung

☐ Der Antrag auf Behandlung als rechnungslegungspflichtige Erwerbs- und Wirtschaftsgenossenschaft wird widerrufen.

Eine Abschrift der Rechtsgrundlage (z.B. Satzung, Stiftungsurkunde) in der zur Zeit gültigen Fassung ☐ ist bereits eingereicht ☐ wird vorgelegt.

Beträge in Euro

1. - 2. Einkünfte aus	**1. Land- und Forstwirtschaft** [2] (§ 7 KStG 1988, §§ 21 und 24 EStG 1988)		**2. Gewerbebetrieb** [3] (§ 7 KStG 1988, §§ 23 und 24 EStG 1988)	
a) Als Einzelunternehmer*in - Ergebnis aus der/den Beilage(n) K 2a				5.903,69
b) Als Beteiligte*r (Mitunternehmer*in) - Ergebnis aus der Beilage K 11				
c) Antrag auf Mitveranlagung der in Punkt a) und/oder b) nicht enthaltenen betrieblichen Kapitalerträge, soweit sie nicht in den Kennzahlen **917/919** zu erfassen sind. [4]				
d) In Punkt c) nicht enthaltene betriebliche Kapitalerträge, auf die ausländische Quellensteuer anzurechnen ist.	**917**		**919**	
Summe aus a) bis d)				5.903,69
Kapitalertragsteuer, soweit sie auf betriebliche inländische Kapitalerträge entfällt [4]	**869**		**870**	
Auf betriebliche Kapitalerträge entfallende anzurechnende ausländische Quellensteuer	**923**		**925**	
Immobilienertragsteuer, soweit sie auf betriebliche Einkünfte aus Grundstücksveräußerungen entfällt [5]	**866**		**867**	
Besondere Vorauszahlung, soweit sie auf betriebliche Einkünfte aus Grundstücksveräußerungen entfällt 1)	**589**		**591**	
Auf Einkünfte aus betrieblichen Grundstücksveräußerungen entfallende anzurechnende ausländische Steuer	**586**		**588**	
Abzugsteuer auf Einkünfte aus Anlass der Einräumung von Leitungsrechten	**286**		**288**	

1) Beachten Sie bitte: Tragen Sie hier bitte nur den Betrag ein, der an besonderer Vorauszahlung für betriebliche Grundstücksveräußerungen entrichtet worden ist. Eine abgeführte Immobilienertragsteuer ist nicht hier, sondern bei den Kennzahlen ***866/867*** *einzutragen.*

Datenschutzerklärung auf bmf.gv.at/datenschutz oder auf Papier in allen Finanz- und Zolldienststellen

bmf.gv.at

Bundesministerium Finanzen

Seite 497

3. Einkünfte aus Kapitalvermögen soweit nicht unter Punkt 17 zu erfassen (§ 7 KStG 1988, § 27 EStG 1988)

Für Einkünfte aus Kapitalvermögen verwenden Sie bitte die Beilage K 2kv

4. Einkünfte aus Vermietung und Verpachtung (§ 7 KStG 1988, § 28 EStG 1988)

a) von Grundstücken und Gebäuden - Ergebnis aus der/den Beilage(n) K 2b		
b) Als Beteiligte*r (Miteigentümer*in) - Ergebnis aus der Beilage K 11		
c) Einkünfte aus der Veräußerung von Miet- und Pachtzinsforderungen (§ 28 Abs. 1 Z. 4 EStG 1988)	**546**	
d) Einkünfte aus Anlass der Einräumung von **Leitungsrechten** (§ 107 EStG 1988), die ☐ im Umfang von 33 % des Auszahlungsbetrages (ohne USt) ☐ in der durch ein Gutachten nachgewiesenen Höhe zu besteuern sind (Regelbesteuerungsoption gem. § 107 EStG 1988 iVm § 24 Abs. 7) [6]	**547**	
e) Sonstige Einkünfte aus Vermietung und Verpachtung (z.B. Einkünfte aus Betriebsverpachtung nach einer Betriebsaufgabe)	**818**	
Summe aus 4. a) bis e)		
4.1 Abzuziehender Fünfzehntelbetrag eines Verlustes aus privaten Grundstücksveräußerungen des Veranlagungsjahres gemäß Punkt 5.1.3 oder eines Vorjahres (höchstens Saldo aus Punkt a), b) und c) [7]	**973**	
4.2 ☐ Ich beantrage, 60% des Verlustes aus privaten Grundstücksveräußerungen des Veranlagungsjahres mit dem Saldo aus den Einkünften aus Vermietung und Verpachtung gemäß Punkt a, b und c auszugleichen. Zu berücksichtigen sind (60 % des Betrages gemäß Punkt 5.1.3, höchstens der Saldo) [7]	**974**	

5. Einkünfte aus Grundstücksveräußerungen
(soweit nicht unter Punkt 17 zu erfassen, § 7 KStG 1988, § 30 EStG 1988) [7]

☐ Die Veräußerung betrifft (auch) Grund und Boden, der zuvor aus einem Betriebsvermögen zum Buchwert entnommen worden ist.

5.1 Einkünfte aus Grundstücksveräußerungen ausgenommen gegen Rente		
5.1.1 Pauschal ermittelte Einkünfte aus Grundstücksveräußerungen (§ 30 Abs. 4 EStG 1988, "Altvermögen") (14% des Veräußerungserlöses; § 30 Abs. 4 Z 2 EStG 1988)	**572**	+
Einkünfte aus Grundstücksveräußerungen bei Umwidmung (60% des Veräußerungserlöses; § 30 Abs. 4 Z 1 EStG 1988)	**573**	+
5.1.2 Nicht pauschal ermittelte Einkünfte aus Grundstücksveräußerungen (§ 30 Abs. 3 EStG 1988, "Neuvermögen" und bei Option gemäß § 30 Abs.5 EStG 1988 auch "Altvermögen")	**574**	
5.1.3 **Summe der Kennzahlen 572, 573, 574**		
5.2 Einkünfte aus Grundstücksveräußerungen gegen Rente ("Alt- und Neuvermögen"; § 30a Abs.4 EStG 1988)	**575**	
5.3 Anrechenbare Immobilienertragsteuer, die auf Einkünfte aus privaten Grundstücksveräußerungen entfällt und vom Parteienvertreter abgeführt wurde 2)	**576**	
5.4 Entrichtete besondere Vorauszahlung, soweit sie auf Einkünfte aus privaten Grundstücksveräußerungen entfällt 3)	**579**	
5.5 Auf Einkünfte aus privaten Grundstücksveräußerungen entfallende anzurechnende ausländische Steuer	**578**	

6. Einkünfte aus Leistungen
(ausgenommen Einkünfte aus privaten Grundstücksveräußerungen, soweit nicht unter Punkt 17 zu erfassen) [8]

6.1 Sonstige Einkünfte (§ 7, § 29 EStG 1988 und § 31 EStG 1988)	**660**	

7. Wartetastenregelungen (§ 2 Abs. 2a EStG 1988) [9]

7.1 Nicht ausgleichsfähige Verluste gemäß § 2 Abs. 2a EStG 1988 des Veranlagungsjahres	**638**	+
7.2 Nicht ausgleichsfähige Verluste gemäß § 2 Abs. 2a EStG 1988 aus Vorjahren sind zu verrechnen	**639**	−

2) ***Beachten Sie bitte:***
- Bei Ausübung der Veranlagungsoption darf hier bei Vorliegen mehrerer Veräußerungsgeschäfte nur die entrichtete Immobilienertragsteuer jener Veräußerungsgeschäfte eingetragen werden, die auf Grund der Option in die Veranlagung einbezogen werden.
*- Wurde eine **besondere Vorauszahlung** (§ 30b Abs. 4 EStG 1988) auf das Abgabenkonto entrichtet, darf diese hier **nicht eingetragen** werden. Die Anrechnung der besonderen Vorauszahlung erfolgt automatisch.*

3) *Beachten Sie bitte: Tragen Sie hier bitte nur den Betrag ein, der an besonderer Vorauszahlung für private Grundstücksveräußerungen entrichtet worden ist. Eine abgeführte Immobilienertragsteuer ist nicht hier, sondern bei der Kennzahl **576** einzutragen.*

8. Nachversteuerung		
8.1 Nachversteuerung **ausländischer Verluste** (§ 2 Abs. 8 Z 4 EStG 1988)	**792**	+

9. Ausländische Einkünfte		
Hinzurechnungspflichtige Passiveinkünfte niedrigbesteuerter ausländischer Körperschaften und Betriebsstätten gemäß § 10a (Wert aus Kennzahl **9267** aus K 2a)	**599**	
Auf Passiveinkünfte gemäß Kennzahl **599** entfallende anrechenbare tatsächliche Steuerbelastung der beherrschten Körperschaft/Betriebsstätte	**318**	
Auf Passiveinkünfte gemäß Kennzahl **599** entfallende anrechenbare vergleichbare ausländische vorgelagerte Hinzurechnungsbesteuerung	**319**	
Steuerpflichtige Beteiligungserträge gemäß § 10a Abs. 7 (Summe aus Kennzahl **297** K 2kv und Kennzahl **9081** K 2a)	**289**	
Darauf ist ausländische Körperschaftsteuer anzurechnen in Höhe von (Summe aus Kennzahl **298** K 2kv und Kennzahl **9088** K 2a)	**290**	
Darauf ist ausländische Quellensteuer anzurechnen in Höhe von (Summe aus Kennzahl **299** K 2kv und Kennzahl **9089** K 2a)	**291**	
Sonstige ausländische Einkünfte (ausgenommen Kapitalerträge laut Beilage K 2kv) 10	**840**	
Darauf ist ausländische Steuer (ausgenommen Quellensteuer gemäß K 2kv, Kennzahlen **900** und **901**) anzurechnen 10	**841**	
In den Einkünften sind nicht enthalten: Positive Einkünfte, für die das Besteuerungsrecht auf Grund von Doppelbesteuerungsabkommen einem anderen Staat zusteht. 11	**678**	
Ausländische Verluste Bei Ermittlung der Einkünfte wurden nach österreichischem Steuerrecht ermittelte **ausländische Verluste höchstens** im Ausmaß des Verlustes nach ausländischem Steuerrecht berücksichtigt *(Achtung: Die Kennzahl **746** und/oder **944 muss** bei Berücksichtigung ausländischer Verluste **jedenfalls ausgefüllt** werden)* Berücksichtigte Verluste aus Staaten, mit denen **eine umfassende Amtshilfe** besteht	**746**	
Berücksichtigte Verluste aus Staaten, mit denen **keine umfassende Amtshilfe** besteht	**944**	
10. Gesamtbetrag der Einkünfte vor Anwendung des Punktes 12 *Muss bei Berücksichtigung von Punkt 12 jedenfalls ausgefüllt werden.*		5.903,69

11. Steuerbemessung nach § 26 c bei auf die Jahre 2022 und 2023 aufzuteilendem Einkommen		
11.1 Nur auszufüllen, wenn eine **aliquote Aufteilung** gemäß § 26c Z 85 lit. b erfolgen soll:		
Beginn des Wirtschaftsjahres T T M M J J J J	Ende des Wirtschaftsjahres T T M M J J J J	
11.2 Nur auszufüllen, wenn die Aufteilung der betrieblichen Einkünfte auf Grundlage eines **Zwischenabschlusses** zum 31. Dezember 2022 erfolgen soll:		
Höhe des Gewinnes/Verlustes bis zum 31.12.2022		

12. Zinsschranke (§ 12a)		
☐ Die Zinsschranke kommt aufgrund der Ausnahme für eigenständige Körperschaften nicht zur Anwendung (§ 12a Abs. 2) 12		
☐ Ein gemäß § 12a Abs. 1 nicht abzugsfähiger Zinsüberhang wurde aufgrund der Erfüllung der Voraussetzung des § 12a Abs. 5 (Eigenkapitalquotenvergleich) zur Gänze abgezogen *(Kennzahl 168 darf nicht ausgefüllt werden).* 13		
Hinzuzurechnender nicht abzugsfähiger Zinsüberhang gemäß § 12a KStG 1988 ☐ Es wird beantragt, den Betrag der KZ 168 als **Zinsvortrag** in späteren Wirtschaftsjahren zu berücksichtigen. *Bitte die Beilage K 12a anschließen* 14	**168**	+
Abzugsfähiger Zinsvortrag gemäß § 12a Abs. 6 Z 1 KStG 1988 *(bitte die Beilage K 12a anschließen)*	**177**	–
☐ Es wird beantragt, das nicht verbrauchte verrechenbare EBITDA in die darauffolgenden fünf Wirtschaftsjahre vorzutragen in Höhe von (EBITDA-Vortrag): *Bitte die Beilage K 12a anschließen* 15	**170**	+
Verbrauch des EBITDA-Vortrages gemäß § 12a Abs. 6 Z 2 lit. b KStG 1988 *(bitte die Beilage K 12a anschließen)*	**178**	–

13. Gesamtbetrag der Einkünfte nach Berücksichtigung von Punkt 12 *Muss nicht ausgefüllt werden*	

14. Sonderausgaben		
14.1 Verlustabzug a) Offene Verlustabzüge aus Vorjahren	619	
b) Im Gesamtbetrag der Einkünfte enthaltene Einkünfte gemäß § 8 Abs. 4 Z 2 lit. b zur Ermittlung der Vortragsgrenze [16]	624	
14.2 Sonstige Sonderausgaben gemäß § 8 Abs. 4 Z 1 a) Renten und dauernde Lasten	713	
b) Steuerberatungskosten	714	
c) Spenden an begünstigte Forschungs- und Lehreinrichtungen, Museen, Kultureinrichtungen das Bundesdenkmalamt, Behindertensport-Dachverbände, die Internationale Anti-Korruptions-Akademie u.a.	715	
d) Geldspenden an mildtätige Organisationen, begünstigte Spendensammelvereine u.a. 4)	451	
e) Geldspenden an Umweltorganisationen und Tierheime 4)	562	
f) Geldspenden an freiwillige Feuerwehren und Landesfeuerwehrverbände 4)	563	
g) Zuwendungen zur Vermögensausstattung einer gemeinnützigen Stiftung 4)	564	
h) Zuwendungen an die Innovationsstiftung für Bildung und an deren Substiftungen 4)	567	

15. Sanierungsgewinn		
Gewinn aus einem Schuldnachlass im Sinne des § 23a	669	
Zu leistende Quote in Prozent	668	

16. Entrichtung der Steuer in Raten, Nichtfestsetzung		
16.1 ☐ Ich beantrage, die gemäß § 6 Z 6 lit. a und b EStG 1988 entstandene Steuerschuld für einen in den Einkünften enthaltenen Betrag in **Raten** zu entrichten. [17]	978	
Von diesem Betrag entfällt auf Wirtschaftsgüter des 16.1.1 ☐ Anlagevermögens (**5 Raten**) der Betrag von [17]	559	
16.1.2 ☐ Umlaufvermögens (**2 Raten**) der Betrag von	991	
16.2 ☐ Ich beantrage, die gemäß § 27 Abs. 6 Z 1 lit. a iVm § 6 Z 6 lit. c und d EStG 1988 entstandene Steuerschuld für einen in den Einkünften enthaltenen Betrag in 5 Raten zu entrichten [18]	980	
16.3 Bei einem Anteilstausch im Zuge von Einbringungen, die nach dem 31.12.2019 beschlossen oder vertraglich unterfertigt wurden: ☐ Es wird gemäß § 17 Abs. 1a des Umgründungssteuergesetzes beantragt, die Steuerschuld nicht festzusetzen für einen in den Einkünften enthaltenen Betrag von	153	

17. Sondervorschriften für Privatstiftungen		
17.1 Beteiligungserträge gemäß § 13 Abs. 2 [19] a) Steuerfreie Beteiligungserträge gemäß § 10 Abs. 1 Z 1 bis 4	830	
Darauf ist Kapitalertragsteuer anzurechnen im Betrag von	845	
b) Steuerfreie Beteiligungserträge gemäß § 13 Abs. 2 iVm § 10 Abs. 1 Z 5, 6 und 7	831	
c) Steuerpflichtige Beteiligungserträge gemäß § 10a Abs. 7 - *bitte für die betroffenen Beteiligungen die Beilage K 12 ausfüllen*	293	
Darauf ist ausländische Körperschaftsteuer anzurechnen in Höhe von	294	
Darauf ist ausländische Quellensteuer anzurechnen in Höhe von	295	
17.2 Zwischenbesteuerung gemäß § 13 Abs. 3 a) Inländische Einkünfte gemäß § 13 Abs. 3 Z 1 lit. a	882	
b) Ausländische Einkünfte gemäß § 13 Abs. 3 Z 1 lit. a	883	
c) Inländische Einkünfte gemäß § 13 Abs. 3 Z 1 lit. b und c (Substanzgewinne und Derivate)	884	
d) Ausländische Einkünfte gemäß § 13 Abs. 3 Z 1 lit. b und c (Substanzgewinne und Derivate)	996	

4) *Nur absetzbar, wenn die jeweilige Einrichtung in der Liste der begünstigten Spendeneinrichtungen des Bundesministeriums für Finanzen enthalten ist.*

e) Einkünfte gemäß § 13 Abs. 3 Z 1 lit. d (Kryptowährungen)		179	
f) Einkünfte gemäß § 13 Abs. 3 Z 2 (Grundstücksveräußerungen)		885	
Im Veranlagungszeitraum getätigte Zuwendungen im Sinne des § 27 Abs. 1 Z 7 EStG 1988, von denen KESt einbehalten und abgeführt worden ist und für die keine KESt-Entlastung bzw. -Erstattung erfolgt ist. **Beachten Sie: Zuwendungen, bei denen eine teilweise KESt-Entlastung bzw. KESt-Erstattung erfolgt ist, sind nur anteilig zu berücksichtigen** *(§ 13 Abs. 3 bzw. § 24 Abs. 5)*	20	702	–
Übertragene stille Reserven gemäß § 13 Abs. 4 Z 1 und 4		703	–
Summe der Kennzahlen 882 bis 703			0,00
17.3 a) Spenden an begünstigte Forschungs- und Lehreinrichtungen, Museen, Kultureinrichtungen das Bundesdenkmalamt, Behindertensport-Dachverbände, die Internationale Anti-Korruptions-Akademie u.a.	21	161	
b) Geldspenden an mildtätige Organisationen, begünstigte Spendensammelvereine u.a. 4)	21	162	
c) Geldspenden an Umweltorganisationen und Tierheime 4)	21	163	
d) Geldspenden an freiwillige Feuerwehren und Landesfeuerwehrverbände 4)	21	164	
e) Zuwendungen zur Vermögensausstattung einer gemeinnützigen Stiftung 4)	21	165	
f) Zuwendungen an Innovationsstiftung für Bildung und an deren Substiftungen 4)	21	166	
Auf die Zwischensteuer sind ausländische Quellensteuern anzurechnen in Höhe von		708	
17.4 Gutschrift der Zwischensteuer bei Auflösung der Privatstiftung gemäß § 24 Abs. 5 Z 6			
Wegen ☐ Widerrufs ☐ anderer Gründe Auflösungsbeschluss vom:			Datum
Gutschrift der noch nicht verrechneten Zwischensteuer		821	

18. Sonstiges			
Es ist ein Zuschlag gemäß § 22 Abs. 3 in Höhe von 25% von folgendem Betrag zu entrichten		849	
Ein Antrag auf Anrechnung von ausländischer Körperschaftsteuer aus Vorjahren wird für folgenden Betrag gestellt (Anrechnungsvortrag, § 10a Abs. 9)	22	850	
Anzurechnende Abzugsteuer gemäß § 107 EStG 1988, die auf private Einkünfte entfällt	6	296	
Einkünfte aus Gewerbebetrieb, die gemäß Energieförderungsgesetz (EnFG) begünstigt sind **Achtung:** *Die Begünstigung ist nur anwendbar, wenn der Betriebsbeginn vor dem 1.1.2019 erfolgt ist.*		670	

4) *Nur absetzbar, wenn die jeweilige Einrichtung in der Liste der begünstigten Spendeneinrichtungen des Bundesministeriums für Finanzen enthalten ist.*

Ich versichere, dass ich die vorstehenden Angaben nach bestem Wissen und Gewissen **richtig** und **vollständig** gemacht habe. Mir ist bekannt, dass die Angaben überprüft werden und dass unvollständige oder unrichtige Angaben strafbar sind. Sollte ich nachträglich erkennen, dass die vorstehende Erklärung unrichtig oder unvollständig ist, so werde ich das Finanzamt davon unverzüglich in Kenntnis setzen (§ 139 Bundesabgabenordnung).

WICHTIGER HINWEIS: *Bitte übermitteln Sie* ***keine Originaldokumente/Belege****, da alle im Finanzamt einlangenden Schriftstücke nach elektr. Erfassung datenschutzkonform vernichtet werden! Bewahren Sie diese aber mindestens* ***7 Jahre*** *für eine etwaige Überprüfung auf.*

Noch einfacher können Sie diese Erklärung papierlos über bmf.gv.at (FinanzOnline) einbringen.
FinanzOnline steht Ihnen kostenlos und rund um die Uhr zur Verfügung und bedarf keiner speziellen Software.

Steuerliche Vertretung (Name, Anschrift, Telefonnummer)
TPA Regio Steuerberatung GmbH
Pestalozzistraße 12/3
9500 Villach
+43 (4242) 32746-0
WT-Code: 900420

Datum, Unterschrift

Ok 240214151/1/1 € 5.903,69 GRME
Eingangsvermerk

An das

☒ **Finanzamt Österreich**, Postfach 260, 1000 Wien

☐ **Finanzamt für Großbetriebe**, Postfach 251, 1000 Wien

Dieses Formular wird maschinell gelesen, füllen Sie es daher nur mittels Tastatur und Bildschirm aus. ***Eine handschriftliche Befüllung ist unbedingt zu vermeiden.*** *Betragsangaben in EURO und Cent (rechtsbündig). Eintragungen* ***außerhalb der Eingabefelder*** *können maschinell nicht gelesen werden.* ***Die stark hervorgehobenen Felder sind jedenfalls auszufüllen.***

Steuernummer

57	930	0054

BEZEICHNUNG DER KÖRPERSCHAFT

Marktgemeinde Arnoldstein

Beilage zur Körperschaftsteuererklärung K 2 für betriebliche Einkünfte für 2023

☐ **Einkünfte aus Land- und Forstwirtschaft**

☒ **Einkünfte aus Gewerbebetrieb**

Beachten Sie bitte: Bei Inanspruchnahme der ***Kleinunternehmerpauschalierung*** *oder der Vollpauschalierung für* ***Lebensmitteleinzel- oder Gemischtwarenhändler*innen*** *müssen Sie außer den Angaben zur Körperschaft nur den Punkt 6. bzw. 7. ausfüllen*

☐ Betrieb ☐ Wirtschaftlicher Geschäftsbetrieb ☒ Betrieb gewerblicher Art

Bitte pro Betrieb, wirtschaftlichem Geschäftsbetrieb oder Betrieb gewerblicher Art und Wirtschaftsjahr eine Beilage ausfüllen.

Wird ohne nähere Bezeichnung auf gesetzliche Bestimmungen verwiesen, ist darunter das Einkommensteuergesetz 1988 (EStG 1988) zu verstehen.

Beachten Sie bitte: Sämtliche Erläuterungszahlen, die nicht den Abschnitt 4.1 oder 4.2 der Beilage K 2a betreffen, finden Sie im Teil B der Ausfüllhilfe E 2 zur Einkommensteuererklärung 2023. Die Erläuterungen betreffend die Abschnitte 4.1 und 4.2 finden Sie in der Ausfüllhilfe K 4.

Zutreffendes bitte ankreuzen!

1. Derzeitige Anschrift

Postleitzahl	Betriebsanschrift (Ort, Straße, Platz, Haus-Nr., Stiege, Tür-Nr.)	
9601	Arnoldstein	Gemeindeplatz 4

Staat *(nur ausfüllen, wenn nicht in Österreich)*

2. Angaben zum Betrieb

Bilanzierung gemäß ☐ § 4 Abs. 1 ☐ § 5 [2] ☒ Vollständige Einnahmen-Ausgaben-Rechnung gemäß § 4 Abs. 3 bzw. Kameralistik [3]

☐ USt-Bruttosystem ☒ USt-Nettosystem [4] ☐ Basispauschalierung gemäß § 17 Abs. 1 [5] ☐ Pauschalierung für Gastgewerbe [6]

☐ Drogistenpauschalierung [7] ☐ Pauschalierung für nichtbuchführende Gewerbebetriebe [11]

☐ Kleinunternehmerpauschalierung gemäß § 17 Abs. 3a [12]

Branchenkennzahl (ÖNACE 2008) lt. E 2 **Bitte unbedingt ausfüllen!** [13] [92] 960 ☐ Mischbetrieb [13]

☐ Antrag gemäß § 5 Abs. 2 wird gestellt ("Fortführungsoption") [14] ☐ Fortführungsoption (§ 5 Abs. 2) wird widerrufen [14]

Beginn des Wirtschaftsjahres (TT.MM.JJJJ) [15]	Ende des Wirtschaftsjahres (TT.MM.JJJJ) [15]
01.01.2023	31.12.2023

☐ Eine Entlastung von der Doppelbesteuerung auf Grund der Verordnung BGBl. II Nr. 474/2002 wird beansprucht. [17]

☐ Im Veranlagungszeitraum erfolgte eine Umgründung.

Datenschutzerklärung auf bmf.gv.at/datenschutz oder auf Papier in allen Finanz- und Zolldienststellen

bmf.gv.at

Bundesministerium Finanzen

3. Gewinnermittlung [18]

Grundsätzlich sind Erträge/Betriebseinnahmen und Aufwendungen/Betriebsausgaben ***ohne Vorzeichen*** *anzugeben. Nur wenn sich bei einer Kennzahl ein negativer Wert ergibt, ist ein negatives Vorzeichen ("-") anzugeben.*

Erträge/Betriebseinnahmen			Beträge in Euro und Cent
Erträge/Betriebseinnahmen (Waren-/Leistungserlöse) – EKR 40-44 – einschließlich Eigenverbrauch (Entnahmewerte von Umlaufvermögen) ***Achtung:*** *Diese Kennzahl muss jedenfalls ausgefüllt werden (§ 61 Abs. 5 BAO). Gegebenenfalls ist der Wert „0" einzutragen.*	19	**9040**	109.374,58
Anlagenerträge/Entnahmewerte von Anlagevermögen EKR 460-462 vor allfälliger Auflösung auf 463-465 bzw. 783	21	**9060**	
Nur für Bilanzierer: Aktivierte Eigenleistungen EKR 458-459	22	**9070**	
Nur für Bilanzierer: Bestandsveränderungen EKR 450-457	23	**9080**	
Steuerpflichtige Beteiligungserträge gemäß § 10a Abs. 7 - *bitte für die betroffenen Beteiligungen die Beilage K 12 ausfüllen*		**9081**	
Übrige Erträge/Betriebseinnahmen (z.B. Finanzerträge, Gewinnanteile aus einer stillen Beteiligung) – Saldo *(Bei USt-Bruttosystem: inkl. USt-Gutschrift, jedoch ohne Kennzahl* ***9093****)*	24	**9090**	
Nur bei USt-Bruttosystem: vereinnahmte USt für Lieferungen und sonstige Leistungen *(Achtung: Nur ausfüllen, wenn die Betriebseinnahmen ohne USt angeführt werden)*	25	**9093**	
Summe der Erträge/Betriebseinnahmen *(muss nicht ausgefüllt werden)*			109.374,58
Auf steuerpflichtige Beteiligungserträge gemäß Kennzahl **9081** ist ausländische Körperschaftsteuer anzurechnen in Höhe von		**9088**	
Auf steuerpflichtige Beteiligungserträge gemäß Kennzahl **9081** ist ausländische Quellensteuer anzurechnen in Höhe von		**9089**	

Aufwendungen/Betriebsausgaben			
Waren, Rohstoffe, Hilfsstoffe EKR 500-539, 580	26	**9100**	28.566,86
Beigestelltes Personal (Fremdpersonal) und Fremdleistungen EKR 570-579, 581, 750-753	27	**9110**	3.512,18
Personalaufwand ("eigenes Personal") EKR 60-68	28	**9120**	51.043,01
Abschreibungen auf das Anlagevermögen (z.B. AfA, geringwertige Wirtschaftsgüter, EKR 700 - 708), soweit sie nicht in Kennzahl **9134** und/oder **9135** zu erfassen sind.	29	**9130**	2.299,65
Degressive Absetzung für Abnutzung (§ 7 Abs. 1a)	30	**9134**	
Beschleunigte Gebäudeabschreibung (§ 8 Abs. 1a)	31	**9135**	
Nur für Bilanzierer: Abschreibungen vom Umlaufvermögen, soweit diese die im Unternehmen üblichen Abschreibungen übersteigen – EKR 707 – und Dotierung/Auflösung von Einzelwertberichtigungen zu Forderungen	32	**9140**	
Dotierung/Auflösung von pauschalen Wertberichtigungen zu Forderungen ***Achtung****: Im Falle von Auflösungen ist der Betrag mit negativem Vorzeichen zu erfassen*	33	**9142**	
Instandhaltungen (Erhaltungsaufwand) für Gebäude EKR 72	34	**9150**	
Reise- und Fahrtspesen inkl. Kilometergeld und Diäten (ohne tatsächliche Kfz-Kosten) EKR 734-737	35	**9160**	
Tatsächliche Kfz-Kosten (ohne AfA, Leasing und Kilometergeld) EKR 732-733	37	**9170**	2.385,84
Miet- und Pachtaufwand, Leasing EKR 740-743, 744-747	38	**9180**	708,00
Provisionen an Dritte, Lizenzgebühren EKR 754-757, 748-749	39	**9190**	
Werbe- und Repräsentationsaufwendungen, nicht in den Kennzahlen **9243** bis **9246** zu erfassenden Spenden, Trinkgelder EKR 765-769	40	**9200**	1.611,74
Buchwert abgegangener Anlagen EKR 782	41	**9210**	
Zinsen und ähnliche Aufwendungen EKR 828-834	46	**9220**	
Gewinnanteile echter stiller Gesellschafter iSd § 27 Abs. 2 Z 4	47	**9258**	
Pensionskassenbeiträge (§ 4 Abs. 4 Z 2 EStG 1988)		**9248**	

Betriebliche Spenden an begünstigte Forschungs- und Lehreinrichtungen, Museen, Kultureinrichtungen das Bundesdenkmalamt, Behindertensport-Dachverbände, die Internationale Anti-Korruptions-Akademie u.a.	49	9243	
Betriebliche Spenden an mildtätige Organisationen, begünstigte Spendensammelvereine u.a. 1)	49	9244	
Betriebliche Spenden an Umweltschutzorganisationen und Tierheime 1)	49	9245	
Betriebliche Spenden an freiwillige Feuerwehren und Landesfeuerwehrverbände 1)	49	9246	
Zuwendungen zur Vermögensausstattung einer gemeinnützigen Stiftung 1)	50	9261	
Zuwendungen an die Innovationsstiftung für Bildung und an deren Substiftungen 1)	51	9262	
In den obigen Kennzahlen nicht erfasste übrige Aufwendungen/Betriebsausgaben (ohne pauschalierte Betriebsausgaben), Kapitalveränderungen - Saldo *(Bei USt-Bruttosystem: inkl. USt-Zahllast, jedoch ohne Kennzahl **9233**)*	52	9230	13.343,61
Nur bei USt-Bruttosystem: bezahlte USt für Lieferungen und sonstige Leistungen *(Achtung: darf nur ausgefüllt werden, wenn die Betriebsausgaben ohne USt angeführt werden)*	25	9233	
Pauschalierte Betriebsausgaben	53	9259	
Summe der Aufwendungen/Betriebsausgaben *(muss nicht ausgefüllt werden)*			103.470,89
Einkünfte aus betrieblich gehaltenen Beteiligungen an Mitunternehmerschaften – Ergebnis aus der Beilage K 11		9237	
Bei Ermittlung der positiven Einkünfte gemäß Kennzahl **9237** berücksichtigte Spenden aus dem Betriebsvermögen	9249		
Gewinn/Verlust *[Sofern keine Korrekturen und Ergänzungen gemäß Punkt 4. erfolgen, bitte diesen Betrag im Formular K 2 in die Punkte 1a) oder 2a) übernehmen.]*	54		5.903,69

4. Korrekturen und Ergänzungen zur Gewinnermittlung laut Punkt 3 (Steuerliche Mehr-/Weniger-Rechnung) 55			
Zur Ermittlung des steuerlichen Gewinnes/Verlustes ist der unter Punkt 3. ermittelte Gewinn/Verlust - soweit er nicht bereits nach steuerlichen Vorschriften ermittelt wurde - durch die nachfolgenden Zu- bzw. Abrechnungen zu korrigieren. Gewinnerhöhende Korrekturen/Ergänzungen sind ohne Vorzeichen, gewinnmindernde Korrekturen sind mit negativem Vorzeichen ("-") anzugeben.			
Investitionsfreibetrag			
Investitionsfreibetrag (10%) ***Achtung:** Steht bei einer Pauschalierung auf Grundlage von § 17 nicht zu*		9276	
Öko-Investitionsfreibetrag (15%) ***Achtung:** Steht bei einer Pauschalierung auf Grundlage von § 17 nicht zu*		9277	
Korrekturen			
Korrekturen zu Abschreibungen auf das Anlagevermögen gemäß Kennzahl **9130**, soweit sie nicht in Kennzahl 9269 zu erfassen sind	56	9240	
Korrekturen zu Abschreibungen auf das Anlagevermögen gemäß Kennzahl **9135**, soweit die beschleunigte Gebäudeabschreibung (§ 8 Abs. 1a) betroffen ist		9269	
Korrekturen gemäß § 7 Abs. 1a zu degressiven Abschreibungen gemäß Kennzahl **9134**		9268	
Bei der Veranlagung 2023 zu erfassende Wertberichtigungsfünftelbetrag gemäß § 124b Z 372 lit. a iVm lit. c EStG 1988 („Forderungsaltbestand")	57	9273	
Bei der Veranlagung 2023 zu erfassende Rückstellungsfünftelbetrag gemäß § 124b Z 372 lit. b iVm lit. c EStG 1988 („Altbeträge")	58	9274	
Korrekturen zu Kfz-Kosten	59	9260	
Korrekturen zu Miet- und Pachtaufwand, Leasing (EKR 740-743, 744-747) Kennzahl **9180**	60	9270	
Korrekturen zu Werbe- und Repräsentationsaufwendungen, Spenden, Trinkgelder (EKR 765-769) – Kennzahl **9200**	61	9280	
Korrekturen betreffend der Spenden der Kennzahlen **9243, 9244, 9245, 9246**	49	9317	
Korrektur betreffend Zuwendungen zur Vermögensausstattung einer gemeinnützigen Stiftung – Kennzahl **9261**	50	9322	
Korrekturen betreffend Zuwendungen an die Innovationsstiftung für Bildung und deren Substiftungen – Kennzahl **9262**	51	9325	
Korrekturen betreffend Entgelte für Arbeits- und Werkleistungen (§ 20 Abs. 1 Z 7 und 8)	62	9257	
Hinzurechnung von Aufwendungen aufgrund hybrider Gestaltungen gemäß § 14 KStG		9333	
Hinzurechnung von Erträgen aufgrund hybrider Gestaltungen gemäß § 14 KStG		9334	

1) *Nur absetzbar, wenn die jeweilige Einrichtung in der Liste der begünstigten Spendeneinrichtungen des Bundesministeriums für Finanzen enthalten ist.*

4.1 Berücksichtigung von Einkünften aus betrieblichen Finanzanlagen 2)			
a) Abzug von endbesteuerten bzw. dem besonderen Steuersatz unterliegenden Einkünfte der Überlassung von Kapital (Kapitalerträge) sowie laufende Einkünfte aus Kryptowährungen	1	9299	–
b) Berücksichtigung von dem besonderen Steuersatz unterliegenden Einkünften aus realisierten Wertsteigerungen, Derivaten und realisierte Wertsteigerungen aus Kryptowährungen (Substanzgewinne bzw. -verluste)	2		
Korrekturen zu Einkünften aus realisierten Wertsteigerungen, Derivaten und realisierte Wertsteigerungen aus Kryptowährungen (Substanzgewinne bzw. -verluste)	3	9305	
*Hinweis: Bei einem negativen Saldo sind 45% dieses Saldos mit Plus in die Kennzahl **9301** zu übernehmen; bei einem positiven Saldo erfolgt keine Eintragung.* — Substanzgewinne			
Substanzverluste			
Saldo — **45% des negativen Saldos**	4	9301	
4.2 Einkünfte aus der Veräußerung, Entnahme oder Zuschreibung von Betriebsgrundstücken 2)	5		
Korrekturen zu Einkünften aus der Veräußerung, Entnahme oder Zuschreibung von Betriebsgrundstücken	6	9285	
*Hinweis: Bei einem negativen Saldo sind 40% dieses Saldos mit Plus in die Kennzahl **9309** zu übernehmen; bei einem positiven Saldo erfolgt keine Eintragung.* — Substanzgewinn(e) gemäß § 30			
Substanzverlust(e)			
Saldo — **40% des negativen Saldos**	7	9309	
Einkünfte aus Anlass der Einräumung von **Leitungsrechten** (§ 107), die ☐ im Umfang von 33 % des Auszahlungsbetrages (ohne USt) ☐ in der durch ein Gutachten nachgewiesenen Höhe zu besteuern sind (Regelbesteuerungsoption gem. § 107 Abs. 1 iVm § 24 Abs. 7 KStG 1988)	70	9326	
☐ Wechsel der Gewinnermittlungsart (§ 4 Abs. 10) wurde vorgenommen. Höhe des Übergangsgewinnes/Übergangsverlustes (Verluste in voller Höhe, wenn keine Eintragung in Kennzahl **9242** zu erfolgen hat)	71	9010	
Siebentelbeträge aus einem Übergangsverlust des laufenden Jahres und/oder eines Vorjahres	72	9242	–
Zu-/Abschlag gemäß § 4 Abs. 2	73	9247	
Hinzurechnungspflichtige Passiveinkünfte niedrigbesteuerter ausländischer Körperschaften und Betriebsstätten gemäß § 10a KStG 1988 - *bitte für die betroffene(n) Beteiligung(en)/Betriebsstätte(n) die Beilage K 12 ausfüllen*		9267	
Sonstige Änderungen (z.B. steuerfreie Gewinnanteile gemäß § 10 Abs. 1 Z 1 bis 6 KStG 1988)	74	9290	
Gewinn/Verlust nach Vornahme der obigen Korrekturen und Ergänzungen *(muss nicht ausgefüllt werden)*			5.903,69
☐ (Teil-)Betrieb wurde veräußert oder aufgegeben Höhe des Veräußerungsgewinnes (vor Freibetrag)/Veräußerungsverlustes	81	9020	
Freibetrag für Veräußerungsgewinn gemäß § 24 Abs. 4	82	9021	–
Höhe eines auszuscheidenden Gewinnes oder Verlustes	83	9030	
Ergebnis der Korrekturen des Gewinnes/Verlustes (der steuerlichen Mehr-/Weniger-Rechnung) *(muss nicht ausgefüllt werden)*			0,00
Steuerlicher Gewinn/Verlust *[Bitte diesen Betrag im Formular K 2 in die Punkte 1a) und 2a) übernehmen.]*	84		5.903,69

2) ***Beachten Sie bitte:*** *Die Erläuterungen zu den Punkten 4.1 und 4.2 (Anm. 1 bis 7) finden Sie im Formular K 4.*

5. Bilanzposten (NUR für Bilanzierer gemäß §§ 4 Abs. 1 oder 5)			
Entnahmen (abzüglich Einlagen) EKR 96 *(Bitte bei negativen Beträgen unbedingt das Vorzeichen angeben!)*	85	9300	
Grund und Boden EKR 020-022	86	9310	
Gebäude auf eigenem Grund EKR 030, 031	87	9320	
Finanzanlagen EKR 08-09	88	9330	
Vorräte EKR 100-199	89	9340	
Forderungen aus Lieferungen und Leistungen EKR 20-21	90	9350	
Sonstige Rückstellungen (ohne Rückstellungen für Abfertigungen, Pensionen oder Steuern), soweit sie nicht in Kennzahl **9363** zu erfassen sind EKR 304-309	91	9360	
Pauschalrückstellungen für sonstige ungewisse Verbindlichkeiten	92	9363	
Verbindlichkeiten gegenüber Kreditinstituten und Finanzinstituten EKR 311-319	93	9370	

6. Einkünfteermittlung durch Kleinunternehmerpauschalierung (§ 17 Abs. 3a EStG 1988)		
Ankreuzen, wenn die Körperschaft auch Beteiligter an einer Mitunternehmerschaft ist: ☐ Es wird bestätigt, dass die Kleinunternehmerpauschalierung bei einer Mitunternehmerschaft, an der die Körperschaft beteiligt ist, **nicht** in Anspruch genommen wird ***Beachten Sie bitte:*** *Wenn die Kleinunternehmerpauschalierung hier in Anspruch genommen wird, darf sie bei einer Mitunternehmerschaft, an der die Körperschaft beteiligt ist, nicht in Anspruch genommen werden.*		
Betriebseinnahmen (ohne ausgewiesene Umsatzsteuer) ***Achtung****: Der Ersatz von Reise- und Fahrtkosten, denen Betriebsausgaben in gleicher Höhe gegenüberstehen, ist hier nicht zu erfassen.*	9027	
Abzugsfähige Betriebsausgaben gemäß § 4 Abs. 4 Z 1 ***Achtung****: Reise- und Fahrtkosten, denen ein in Kennzahl 9027 nicht zu erfassender Kostenersatz in gleicher Höhe gegenüberstehen, sind hier nicht zu erfassen.*	9028	–
Vorläufiger Gewinn/Verlust (Saldo aus Wert 9027 abzüglich Wert 9028, ohne Berücksichtigung des Betriebsausgabenpauschales); bitte diesen Betrag in das Formular K 2 in den Punkt 2a übernehmen (das Betriebsausgabenpauschale wird bei Ermittlung der Einkünfte automatisch berücksichtigt, daher ist keine Eintragung erforderlich)		

7. Einkünfte aus gewerblicher Vollpauschalierung für Lebensmitteleinzel- oder Gemischtwarenhändler*innen 94			
Pauschal ermittelte Einkünfte		9006	
☐ Wechsel der Gewinnermittlungsart (§ 4 Abs. 10) wurde vorgenommen. Höhe des Übergangsgewinnes/Übergangsverlustes (Verluste in voller Höhe, wenn keine Eintragung in Kennzahl **9242** zu erfolgen hat)	71	9010	
Siebentelbeträge aus einem Übergangsverlust des laufenden Jahres und/oder eines Vorjahres	72	9242	
☐ (Teil-)Betrieb wurde veräußert oder aufgegeben Höhe des Veräußerungsgewinnes (vor Freibetrag)/Veräußerungsverlustes	81	9020	
Freibetrag für Veräußerungsgewinn gemäß § 24 Abs. 4	82	9021	–
☐ Im Veranlagungszeitraum erfolgte eine Umgründung			

WICHTIGER HINWEIS: *Bitte übermitteln Sie* ***keine Originaldokumente/Belege,*** *da alle im Finanzamt einlangenden Schriftstücke nach elektr. Erfassung datenschutzkonform vernichtet werden! Bewahren Sie diese aber mindestens* ***7 Jahre*** *für eine etwaige Überprüfung auf.*

Diese Erklärung können Sie auch papierlos über bmf.gv.at (FinanzOnline) einbringen.
FinanzOnline steht Ihnen kostenlos und rund um die Uhr zur Verfügung. Sie benötigen dafür keine spezielle Software.

Steuerliche Vertretung (Name, Anschrift, Telefonnummer)
TPA Regio Steuerberatung GmbH
Pestalozzistraße 12/3
9500 Villach
+43 (4242) 32746-0
WT-Code: 900420

Datum, Unterschrift

Anlagenverzeichnis

:tgemeinde Arnoldstein
:attung

01.01.2023 bis 31.12.2023
Steuerrecht

Konto	AHK Anfang Veränderung AHK Ende	Buchwert Abschreibung kum. 01.01.2023		Veränderung	Buchwert Abschreibung kum. 31.12.2023	Bewertungsreserve GFB IFB Zuschuss
:0 Software	1.076,00 0,00 1.076,00	717,33 358,67	AfA	-358,67	358,66 717,34	0,00
50 Betriebsausstattung	30.911,18 0,00 30.911,18	8.630,60 22.280,58	AfA	-1.358,91	7.271,69 23.639,49	0,00
17 Kleinlastkraftwagen	29.203,33 0,00 29.203,33	0,07 29.203,26		0,00	0,07 29.203,26	0,00
15 Anhänger	4.032,29 0,00 4.032,29	0,07 4.032,22		0,00	0,07 4.032,22	0,00
50 Andere Beförderungsmittel	2.699,00 0,00 2.699,00	0,14 2.698,86		0,00	0,14 2.698,86	0,00
Gesamtsumme	***67.921,80*** ***0,00*** ***67.921,80***	***9.348,21*** ***58.573,59***	***AfA***	***-1.717,58***	***7.630,63*** ***60.291,17***	***0,00***

Zugang	G = Gesamtabgang	T = Teilabgang	AHKM = Anschaffungs-/Herstellungskostenminderung	BWM = Buchwertminderung	VSTK = Vorsteuerkürzung	E = Erweiterung
Umbuchung	sA = sonstige Änderung	AfA = Planmäßige AfA	VZ = vorzeitige AfA	GWG = AfA GWG	tw = Teilwert-AfA	ao = außerordentliche AfA
Zuschreibung	Izu = Investitionszuschuss	§12 = BR §12	sK = sonstige Korrektur	ZaU = Zugang aufgrund Umgründung	AaU = Abgang aufgrund Umgründung	
BR VZ AfA	GWG = BR GWG	GFB = Gewinnfreibetrag	Eb = Ersatzbeschaffung	IFB = Investitionsfreibetrag	IFBÖ = IFB Ökologisierung	

20 Software

v.-Nr.	Bezeichnung	Lieferant	Anschaffung Inbetriebnahme Abgang	ND RestND	Abschreibungsart	AHK Anfang Veränderung AHK Ende	Buchwert Abschreibung kum. 01.01.2023		Veränderung	Buchwert Abschreibung kum. 31.12.2023	Bewertungsreserve GFB IFB Zuschuss
1-0	Pacemo Bestattersoftware inkl. Einrichtung	Pacemo	09.05.2022 09.05.2022	3,00 1,00	linear	1.076,00 0,00 1.076,00	717,33 358,67	AfA	-358,67	358,66 717,34	0,00

Zugang	G = Gesamtabgang	T = Teilabgang	AHKM = Anschaffungs-/Herstellungskostenminderung	BWM = Buchwertminderung	VSTK = Vorsteuerkürzung	E = Erweiterung
Umbuchung	sA = sonstige Änderung	AfA = Planmäßige AfA	VZ = vorzeitige AfA	GWG = AfA GWG	tw = Teilwert-AfA	ao = außerordentliche AfA
Zuschreibung	Izu = Investitionszuschuss	§12 = BR §12	sK = sonstige Korrektur	ZaU = Zugang aufgrund Umgründung	AaU = Abgang aufgrund Umgründung	
BR VZ AfA	GWG = BR GWG	GFB = Gewinnfreibetrag	Eb = Ersatzbeschaffung	IFB = Investitionsfreibetrag	IFBÖ = IFB Ökologisierung	

550 Betriebsausstattung

r.-Nr.	Bezeichnung	Lieferant	Anschaffung Inbetriebnahme Abgang	ND RestND	Abschreibungsart	AHK Anfang Veränderung AHK Ende	Buchwert Abschreibung kum. 01.01.2023		Veränderung	Buchwert Abschreibung kum. 31.12.2023	Bewertungsreserve GFB IFB Zuschuss
1-0	Standleuchter fahrba2 Stk.	Thomas Steininger, Riederbachstraße 8, 4310 Mauthausen	18.12.2008 18.12.2008	5,00 0,00	linear	4.312,00 0,00 4.312,00	0,07 4.311,93		0,00	0,07 4.311,93	0,00
2-0	Weihwasserständer	Thomas Steininger, Riederbachstraße 8, 4310 Mauthausen	18.12.2008 18.12.2008	5,00 0,00	linear	1.813,00 0,00 1.813,00	0,07 1.812,93		0,00	0,07 1.812,93	0,00
3-0	Kompressor	Schachermayer	05.10.2010 05.10.2010	5,00 0,00	linear	690,64 0,00 690,64	0,07 690,57		0,00	0,07 690,57	0,00
4-0	Elektroanlage Aussenlautsprecher	Akustik Linz	25.05.2012 25.05.2012	5,00 0,00	linear	2.766,00 0,00 2.766,00	0,07 2.765,93		0,00	0,07 2.765,93	0,00
5-0	Kasten Richterkammer	Möbelix	12.10.2012 12.10.2012	10,00 0,50	linear	405,83 0,00 405,83	60,90 344,93	AfA	-40,58	20,32 385,51	0,00
6-0	Friedhofswagen	Thomas Steininger	20.12.2012 20.12.2012	5,00 0,00	linear	2.180,50 0,00 2.180,50	0,07 2.180,43		0,00	0,07 2.180,43	0,00
7-0	Friedhofswagen, Hopf		19.12.2014 19.12.2014	5,00 0,00	linear	2.551,00 0,00 2.551,00	0,07 2.550,93		0,00	0,07 2.550,93	0,00
8-0	Itec Headset Tonanlage inkl.Montage u. Zubehör		18.06.2015 18.06.2015	5,00 0,00	linear	1.003,92 0,00 1.003,92	0,07 1.003,85		0,00	0,07 1.003,85	0,00
9-0	Twin-Box Lautsprecheranlage	Itec	24.04.2018 24.04.2018	5,00 0,00	linear	2.004,99 0,00 2.004,99	0,07 2.004,92		0,00	0,07 2.004,92	0,00
10-0	Bürogestaltung		23.12.2019 23.12.2019	10,00 5,50	linear	13.183,30 0,00 13.183,30	8.569,14 4.614,16	AfA	-1.318,33	7.250,81 5.932,49	0,00
	Summe Konto 550					**30.911,18** **0,00** **30.911,18**	**8.630,60** **22.280,58**	**AfA**	**-1.358,91**	**7.271,69** **23.639,49**	**0,00**

ugang	G = Gesamtabgang	T = Teilabgang	AHKM = Anschaffungs-/Herstellungskostenminderung	BWM = Buchwertminderung	VSTK = Vorsteuerkürzung	E = Erweiterung
Umbuchung	sA = sonstige Änderung	AfA = Planmäßige AfA	VZ = vorzeitige AfA	GWG = AfA GWG	tw = Teilwert-AfA	ao = außerordentliche AfA
Zuschreibung	Izu = Investitionszuschuss	§12 = BR §12	sK = sonstige Korrektur	ZaU = Zugang aufgrund Umgründung	AaU = Abgang aufgrund Umgründung	
BR VZ AfA	GWG = BR GWG	GFB = Gewinnfreibetrag	Eb = Ersatzbeschaffung	IFB = Investitionsfreibetrag	IFBÖ = IFB Ökologisierung	

637 Kleinlastkraftwagen

v.-Nr.	Bezeichnung	Lieferant	Anschaffung Inbetriebnahme Abgang	ND RestND	Abschreibungsart	AHK Anfang Veränderung AHK Ende	Buchwert Abschreibung kum. 01.01.2023	Veränderung	Buchwert Abschreibung kum. 31.12.2023	Bewertungsreserve GFB IFB Zuschuss
2-0	VW Kastenwagen LR TDI	Auto Buchacher,Arnoldstein	23.09.2016 23.09.2016	5,00 0,00	linear	29.203,33 0,00 29.203,33	0,07 29.203,26	0,00	0,07 29.203,26	0,00

Zugang Umbuchung : Zuschreibung : BR VZ AfA	G = Gesamtabgang sA = sonstige Änderung Izu = Investitionszuschuss GWG = BR GWG	T = Teilabgang AfA = Planmäßige AfA §12 = BR §12 GFB = Gewinnfreibetrag	AHKM = Anschaffungs-/Herstellungskostenminderung VZ = vorzeitige AfA sK = sonstige Korrektur Eb = Ersatzbeschaffung	BWM = Buchwertminderung GWG = AfA GWG ZaU = Zugang aufgrund Umgründung IFB = Investitionsfreibetrag	VSTK = Vorsteuerkürzung tw = Teilwert-AfA AaU = Abgang aufgrund Umgründung IFBÖ = IFB Ökologisierung	E = Erweiterung ao = außerordentliche AfA

i45 Anhänger

v.-Nr.	Bezeichnung	Lieferant	Anschaffung Inbetriebnahme Abgang	ND RestND	Abschreibungsart	AHK Anfang Veränderung AHK Ende	Buchwert Abschreibung kum. 01.01.2023	Veränderung	Buchwert Abschreibung kum. 31.12.2023	Bewertungsreserve GFB IFB Zuschuss
1-0	Bestattungsanhänger	Humer	21.12.2006 21.12.2006	5,00 0,00	linear	4.032,29 0,00 4.032,29	0,07 4.032,22	0,00	0,07 4.032,22	0,00

?ugang Jmbuchung Zuschreibung : BR VZ AfA	G = Gesamtabgang sA = sonstige Änderung Izu = Investitionszuschuss GWG = BR GWG	T = Teilabgang AfA = Planmäßige AfA §12 = BR §12 GFB = Gewinnfreibetrag	AHKM = Anschaffungs-/Herstellungskostenminderung VZ = vorzeitige AfA sK = sonstige Korrektur Eb = Ersatzbeschaffung	BWM = Buchwertminderung GWG = AfA GWG ZaU = Zugang aufgrund Umgründung IFB = Investitionsfreibetrag	VSTK = Vorsteuerkürzung tw = Teilwert-AfA AaU = Abgang aufgrund Umgründung IFBÖ = IFB Ökologisierung	E = Erweiterung ao = außerordentliche AfA

650 Andere Beförderungsmittel

v.-Nr.	Bezeichnung	Lieferant	Anschaffung Inbetriebnahme Abgang	ND RestND	Abschreibungsart	AHK Anfang Veränderung AHK Ende	Buchwert Abschreibung kum. 01.01.2023		Veränderung	Buchwert Abschreibung kum. 31.12.2023	Bewertungsreserve GFB IFB Zuschuss
1-0	Friedhofswagen Alu	Hopf	11.12.2006 11.12.2006	5,00 0,00	linear	1.580,00 0,00 1.580,00	0,07 1.579,93		0,00	0,07 1.579,93	0,00
2-0	Leichentrage	Hopf	11.12.2006 11.12.2006	5,00 0,00	linear	1.119,00 0,00 1.119,00	0,07 1.118,93		0,00	0,07 1.118,93	0,00
	Summe Konto 650					**2.699,00** **0,00** **2.699,00**	**0,14** **2.698,86**		**0,00**	**0,14** **2.698,86**	**0,00**
	Gesamtsumme					***67.921,80*** ***0,00*** ***67.921,80***	***9.348,21*** ***58.573,59***	***AfA***	***-1.717,58***	***7.630,63*** ***60.291,17***	***0,00***

Zugang Umbuchung Zuschreibung : BR VZ AfA	G = Gesamtabgang sA = sonstige Änderung Izu = Investitionszuschuss GWG = BR GWG	T = Teilabgang AfA = Planmäßige AfA §12 = BR §12 GFB = Gewinnfreibetrag	AHKM = Anschaffungs-/Herstellungskostenminderung VZ = vorzeitige AfA sK = sonstige Korrektur Eb = Ersatzbeschaffung	BWM = Buchwertminderung GWG = AfA GWG ZaU = Zugang aufgrund Umgründung IFB = Investitionsfreibetrag	VSTK = Vorsteuerkürzung tw = Teilwert-AfA AaU = Abgang aufgrund Umgründung IFBÖ = IFB Ökologisierung	E = Erweiterung ao = außerordentliche AfA

Beilage

Allgemeine Auftragsbedingungen für Wirtschaftstreuhandberufe (AAB 2018)

Empfohlen vom Vorstand der Kammer der Steuerberater und Wirtschaftsprüfer zuletzt mit Beschluss vom 18.04.2018

Präambel und Allgemeines

(1) Auftrag im Sinne dieser Bedingungen meint jeden Vertrag über vom zur Ausübung eines Wirtschaftstreuhandberufes Berechtigten in Ausübung dieses Berufes zu erbringende Leistungen (sowohl faktische Tätigkeiten als auch die Besorgung oder Durchführung von Rechtsgeschäften oder Rechtshandlungen, jeweils im Rahmen der §§ 2 oder 3 Wirtschaftstreuhandberufsgesetz 2017 (WTBG 2017). Die Parteien des Auftrages werden in Folge zum einen „Auftragnehmer", zum anderen „Auftraggeber" genannt).

(2) Diese Allgemeinen Auftragsbedingungen für Wirtschaftstreuhandberufe gliedern sich in zwei Teile: Die Auftragsbedingungen des I. Teiles gelten für Aufträge, bei denen die Auftragserteilung zum Betrieb des Unternehmens des Auftraggebers (Unternehmer iSd KSchG) gehört. Für Verbrauchergeschäfte gemäß Konsumentenschutzgesetz (Bundesgesetz vom 8.3.1979/BGBl Nr.140 in der derzeit gültigen Fassung) gelten sie insoweit der II. Teil keine abweichenden Bestimmungen für diese enthält.

(3) Im Falle der Unwirksamkeit einer einzelnen Bestimmung ist diese durch eine wirksame, die dem angestrebten Ziel möglichst nahe kommt, zu ersetzen.

I.TEIL

1. Umfang und Ausführung des Auftrages

(1) Der Umfang des Auftrages ergibt sich in der Regel aus der schriftlichen Auftragsvereinbarung zwischen Auftraggeber und Auftragnehmer. Fehlt diesbezüglich eine detaillierte schriftliche Auftragsvereinbarung gilt im Zweifel (2)-(4):

(2) Bei Beauftragung mit Steuerberatungsleistungen umfasst die Beratungstätigkeit folgende Tätigkeiten:
(a) Ausarbeitung der Jahressteuererklärungen für die Einkommen- oder Körperschaftsteuer sowie Umsatzsteuer und zwar auf Grund der vom Auftraggeber vorzulegenden oder (bei entsprechender Vereinbarung) vom Auftragnehmer erstellten Jahresabschlüsse und sonstiger, für die Besteuerung erforderlichen Aufstellungen und Nachweise. Wenn nicht ausdrücklich anders vereinbart, sind die für die Besteuerung erforderlichen Aufstellungen und Nachweise vom Auftraggeber beizubringen.
(b) Prüfung der Bescheide zu den unter a) genannten Erklärungen.
(c) Verhandlungen mit den Finanzbehörden im Zusammenhang mit den unter (a) und (b) genannten Erklärungen und Bescheiden.
(d) Mitwirkung bei Betriebsprüfungen und Auswertung der Ergebnisse von Betriebsprüfungen hinsichtlich der unter a) genannten Steuern.
(e) Mitwirkung im Rechtsmittelverfahren hinsichtlich der unter (a) genannten Steuern.
Erhält der Auftragnehmer für die laufende Steuerberatung ein Pauschalhonorar, so sind mangels anderweitiger schriftlicher Vereinbarungen die unter (d) und (e) genannten Tätigkeiten gesondert zu honorieren.

(3) Soweit die Ausarbeitung von einer oder mehreren Jahressteuererklärung(en) zum übernommenen Auftrag zählt, gehört dazu nicht die Überprüfung etwaiger besonderer buchmäßiger Voraussetzungen sowie die Prüfung, ob alle in Betracht kommenden insbesondere umsatzsteuerrechtlichen Begünstigungen wahrgenommen worden sind, es sei denn, hierüber besteht eine nachweisliche Beauftragung.

(4) Die Verpflichtung zur Erbringung anderer Leistungen gemäß §§ 2 und 3 WTBG 2017 bedarf jedenfalls nachweislich einer gesonderten Beauftragung.

(5) Vorstehende Absätze (2) bis (4) gelten nicht bei Sachverständigentätigkeit.

(6) Es bestehen keinerlei Pflichten des Auftragnehmers zur Leistungserbringung, Warnung oder Aufklärung über den Umfang des Auftrages hinaus.

(7) Der Auftragnehmer ist berechtigt, sich zur Durchführung des Auftrages geeigneter Mitarbeiter und sonstiger Erfüllungsgehilfen (Subunternehmer) zu bedienen, als auch sich bei der Durchführung des Auftrages durch einen Berufsbefugten substituieren zu lassen. Mitarbeiter im Sinne dieser Bedingungen meint alle Personen, die den Auftragnehmer auf regelmäßiger oder dauerhafter Basis bei seiner betrieblichen Tätigkeit unterstützen, unabhängig von der Art der rechtsgeschäftlichen Grundlage.

(8) Der Auftragnehmer hat bei der Erbringung seiner Leistungen ausschließlich österreichisches Recht zu berücksichtigen; ausländisches Recht ist nur bei ausdrücklicher schriftlicher Vereinbarung zu berücksichtigen.

(9) Ändert sich die Rechtslage nach Abgabe der abschließenden schriftlichen als auch mündlichen beruflichen Äußerung, so ist der Auftragnehmer nicht verpflichtet, den Auftraggeber auf Änderungen oder sich daraus ergebende Folgen hinzuweisen. Dies gilt auch für in sich abgeschlossene Teile eines Auftrages.

(10) Der Auftraggeber ist verpflichtet dafür Sorge zu tragen, dass die von ihm zur Verfügung gestellten Daten vom Auftragnehmer im Rahmen der Leistungserbringung verarbeitet werden dürfen. Diesbezüglich hat der Auftraggeber insbesondere aber nicht ausschließlich die anwendbaren datenschutz- und arbeitsrechtlichen Bestimmungen zu beachten.

(11) Bringt der Auftragnehmer bei einer Behörde ein Anbringen elektronisch ein, so handelt er – mangels ausdrücklicher gegenteiliger Vereinbarung – lediglich als Bote und stellt dies keine ihm oder einem einreichend Bevollmächtigten zurechenbare Willens- oder Wissenserklärung dar.

(12) Der Auftraggeber verpflichtet sich, Personen, die während des Auftragverhältnisses Mitarbeiter des Auftragnehmers sind oder waren, während und binnen eines Jahres nach Beendigung des Auftragsverhältnisses nicht in seinem Unternehmen oder in einem ihm nahestehenden Unternehmen zu beschäftigen, widrigenfalls er sich zur Bezahlung eines Jahresbezuges des übernommenen Mitarbeiters an den Auftragnehmer verpflichtet.

2. Aufklärungspflicht des Auftraggebers; Vollständigkeitserklärung

(1) Der Auftraggeber hat dafür zu sorgen, dass dem Auftragnehmer auch ohne dessen besondere Aufforderung alle für die Ausführung des Auftrages notwendigen Unterlagen zum vereinbarten Termin und in Ermangelung eines solchen rechtzeitig in geeigneter Form vorgelegt werden und ihm von allen Vorgängen und Umständen Kenntnis gegeben wird, die für die Ausführung des Auftrages von Bedeutung sein können. Dies gilt auch für die Unterlagen, Vorgänge und Umstände, die erst während der Tätigkeit des Auftragnehmers bekannt werden.

(2) Der Auftragnehmer ist berechtigt, die ihm erteilten Auskünfte und übergebenen Unterlagen des Auftraggebers, insbesondere Zahlenangaben, als richtig und vollständig anzusehen und dem Auftrag zu Grunde zu legen. Der Auftragnehmer ist ohne gesonderten schriftlichen Auftrag nicht verpflichtet, Unrichtigkeiten fest zu stellen. Insbesondere gilt dies auch für die Richtigkeit und Vollständigkeit von Rechnungen. Stellt er allerdings Unrichtigkeiten fest, so hat er dies dem Auftraggeber bekannt zu geben. Er hat im Finanzstrafverfahren die Rechte des Auftraggebers zu wahren.

(3) Der Auftraggeber hat dem Auftragnehmer die Vollständigkeit der vorgelegten Unterlagen sowie der gegebenen Auskünfte und Erklärungen im Falle von Prüfungen, Gutachten und Sachverständigentätigkeit schriftlich zu bestätigen.

(4) Wenn bei der Erstellung von Jahresabschlüssen und anderen Abschlüssen vom Auftraggeber erhebliche Risiken nicht bekannt gegeben worden sind, bestehen für den Auftragnehmer insoweit diese Risiken schlagend werden keinerlei Ersatzpflichten.

(5) Vom Auftragnehmer angegebene Termine und Zeitpläne für die Fertigstellung von Produkten des Auftragnehmers oder Teilen davon sind bestmögliche Schätzungen und, sofern nicht anders schriftlich vereinbart, nicht bindend. Selbiges gilt für etwaige Honorarschätzungen: diese werden nach bestem Wissen erstellt; sie sind jedoch stets unverbindlich.

(6) Der Auftraggeber hat dem Auftragnehmer jeweils aktuelle Kontaktdaten (insbesondere Zustelladresse) bekannt zu geben. Der Auftragnehmer darf sich bis zur Bekanntgabe neuer Kontaktdaten auf die Gültigkeit der zuletzt vom Auftraggeber bekannt gegebenen Kontaktdaten verlassen, insbesondere Zustellung an die zuletzt bekannt gegebene Adresse vornehmen lassen.

3. Sicherung der Unabhängigkeit

(1) Der Auftraggeber ist verpflichtet, alle Vorkehrungen zu treffen, um zu verhindern, dass die Unabhängigkeit der Mitarbeiter des Auftragnehmers gefährdet wird, und hat selbst jede Gefährdung dieser Unabhängigkeit zu unterlassen. Dies gilt insbesondere für Angebote auf Anstellung und für Angebote, Aufträge auf eigene Rechnung zu übernehmen.

(2) Der Auftraggeber nimmt zur Kenntnis, dass seine hierfür notwendigen personenbezogenen Daten sowie Art und Umfang inklusive Leistungszeitraum der zwischen Auftragnehmer und Auftraggeber vereinbarten Leistungen (sowohl Prüfungs- als auch Nichtprüfungsleistungen) zum Zweck der Überprüfung des Vorliegens von Befangenheits- oder Ausschließungsgründen und Interessenkollisionen in einem allfälligen Netzwerk, dem der Auftragnehmer angehört, verarbeitet und zu diesem Zweck an die übrigen Mitglieder dieses Netzwerkes auch ins Ausland übermittelt werden. Hierfür entbindet der Auftraggeber den Auftragnehmer nach dem Datenschutzgesetz und gemäß § 80 Abs 4 Z 2 WTBG 2017 ausdrücklich von dessen Verschwiegenheitspflicht. Der Auftraggeber kann die Entbindung von der Verschwiegenheitspflicht jederzeit widerrufen.

4. Berichterstattung und Kommunikation

(1) (Berichterstattung durch den Auftragnehmer) Bei Prüfungen und Gutachten ist, soweit nichts anderes vereinbart wurde, ein schriftlicher Bericht zu erstatten.

(2) (Kommunikation an den Auftraggeber) Alle auftragsbezogenen Auskünfte und Stellungnahmen, einschließlich Berichte, (allesamt Wissenserklärungen) des Auftragnehmers, seiner Mitarbeiter, sonstiger Erfüllungsgehilfen oder Substitute („berufliche Äußerungen") sind nur dann verbindlich, wenn sie schriftlich erfolgen. Berufliche Äußerungen in elektronischen Dateiformaten, welche per Fax oder E-Mail oder unter Verwendung ähnlicher Formen der elektronischen Kommunikation (speicher- und wiedergabefähig und nicht mündlich dh zB SMS aber nicht Telefon) erfolgen, übermittelt oder bestätigt werden, gelten als schriftlich; dies gilt ausschließlich für berufliche Äußerungen. Das Risiko der Erteilung der beruflichen Äußerungen durch dazu Nichtbefugte und das Risiko der Übersendung dieser trägt der Auftraggeber.

(3) (Kommunikation an den Auftraggeber) Der Auftraggeber stimmt hiermit zu, dass der Auftragnehmer elektronische Kommunikation mit dem Auftraggeber (zB via E-Mail) in unverschlüsselter Form vornimmt. Der Auftraggeber erklärt, über die mit der Verwendung elektronischer Kommunikation verbundenen Risiken (insbesondere Zugang, Geheimhaltung, Veränderung von Nachrichten im Zuge der Übermittlung) informiert zu sein. Der Auftragnehmer, seine Mitarbeiter, sonstigen Erfüllungsgehilfen oder Substitute haften nicht für Schäden, die durch die Verwendung elektronischer Kommunikationsmittel verursacht werden.

(4) (Kommunikation an den Auftragnehmer) Der Empfang und die Weiterleitung von Informationen an den Auftragnehmer und seine Mitarbeiter sind bei Verwendung von Telefon – insbesondere in Verbindung mit automatischen Anrufbeantwortungssystemen, Fax, E-Mail und anderen Formen der elektronischen Kommunikation – nicht immer sichergestellt. Aufträge und wichtige Informationen gelten daher dem Auftragnehmer nur dann als zugegangen, wenn sie auch physisch (nicht (fern-)mündlich oder elektronisch) zugegangen sind, es sei denn, es wird im Einzelfall der Empfang ausdrücklich bestätigt. Automatische Übermittlungs- und Lesebestätigungen gelten nicht als solche ausdrücklichen Empfangsbestätigungen. Dies gilt insbesondere für die Übermittlung von Bescheiden und anderen Informationen über Fristen. Kritische und wichtige Mitteilungen müssen daher per Post oder Kurier an den Auftragnehmer gesandt werden. Die Übergabe von Schriftstücken an Mitarbeiter außerhalb der Kanzlei gilt nicht als Übergabe.

(5) (Allgemein) Schriftlich meint insoweit in Punkt 4 (2) nicht anderes bestimmt, Schriftlichkeit iSd § 886 ABGB (Unterschriftlichkeit). Eine fortgeschrittene elektronische Signatur (Art. 26 eIDASVO, (EU) Nr. 910/2014) erfüllt das Erfordernis der Schriftlichkeit iSd § 886 ABGB (Unterschriftlichkeit), soweit dies innerhalb der Parteiendisposition liegt.

(6) (Werbliche Information) Der Auftragnehmer wird dem Auftraggeber wiederkehrend allgemeine steuerrechtliche und allgemeine wirtschaftsrechtliche Informationen elektronisch (zB per E-Mail) übermitteln. Der Auftraggeber nimmt zur Kenntnis, dass er das Recht hat, der Zusendung von Direktwerbung jederzeit zu widersprechen.

5. Schutz des geistigen Eigentums des Auftragnehmers

(1) Der Auftraggeber ist verpflichtet, dafür zu sorgen, dass die im Rahmen des Auftrages vom Auftragnehmer erstellten Berichte, Gutachten, Organisationspläne, Entwürfe, Zeichnungen, Berechnungen und dergleichen nur für Auftragszwecke (z.B. gemäß § 44 Abs 3 EStG 1988) verwendet werden. Im Übrigen bedarf die Weitergabe schriftlicher als auch mündlicher beruflicher Äußerungen des Auftragnehmers an einen Dritten zur Nutzung der schriftlichen Zustimmung des Auftragnehmers.

(2) Die Verwendung schriftlicher als auch mündlicher beruflicher Äußerungen des Auftragnehmers zu Werbezwecken ist unzulässig; ein Verstoß berechtigt den Auftragnehmer zur fristlosen Kündigung aller noch nicht durchgeführten Aufträge des Auftraggebers.

(3) Dem Auftragnehmer verbleibt an seinen Leistungen das Urheberrecht. Die Einräumung von Werknutzungsbewilligungen bleibt der schriftlichen Zustimmung des Auftragnehmers vorbehalten.

6. Mängelbeseitigung

(1) Der Auftragnehmer ist berechtigt und verpflichtet, nachträglich hervorkommende Unrichtigkeiten und Mängel in seiner schriftlichen als auch mündlichen beruflichen Äußerung zu beseitigen, und verpflichtet, den Auftraggeber hiervon unverzüglich zu verständigen. Er ist berechtigt, auch über die ursprüngliche berufliche Äußerung informierte Dritte von der Änderung zu verständigen.

(2) Der Auftraggeber hat Anspruch auf die kostenlose Beseitigung von Unrichtigkeiten, sofern diese durch den Auftragnehmer zu vertreten sind; dieser Anspruch erlischt sechs Monate nach erbrachter Leistung des Auftragnehmers bzw. – falls eine schriftliche berufliche Äußerung nicht abgegeben wird – sechs Monate nach Beendigung der beanstandeten Tätigkeit des Auftragnehmers.

(3) Der Auftraggeber hat bei Fehlschlägen der Nachbesserung etwaiger Mängel Anspruch auf Minderung. Soweit darüber hinaus Schadenersatzansprüche bestehen, gilt Punkt 7.

7. Haftung

(1) Sämtliche Haftungsregelungen gelten für alle Streitigkeiten im Zusammenhang mit dem Auftragsverhältnis, gleich aus welchem Rechtsgrund. Der Auftragnehmer haftet für Schäden im Zusammenhang mit dem Auftragsverhältnis (einschließlich dessen Beendigung) nur bei Vorsatz und grober Fahrlässigkeit. Die Anwendbarkeit des § 1298 Satz 2 ABGB wird ausgeschlossen.

(2) Im Falle grober Fahrlässigkeit beträgt die Ersatzpflicht des Auftragnehmers höchstens das zehnfache der Mindestversicherungssumme der Berufshaftpflichtversicherung gemäß § 11 Wirtschaftstreuhandberufsgesetz 2017 (WTBG 2017) in der jeweils geltenden Fassung.

(3) Die Beschränkung der Haftung gemäß Punkt 7 (2) bezieht sich auf den einzelnen Schadensfall. Der einzelne Schadensfall umfasst sämtliche Folgen einer Pflichtverletzung ohne Rücksicht darauf, ob Schäden in einem oder in mehreren aufeinander folgenden Jahren entstanden sind. Dabei gilt mehrfaches auf gleicher oder gleichartiger Fehlerquelle beruhendes Tun oder Unterlassen als eine einheitliche Pflichtverletzung, wenn die betreffenden Angelegenheiten miteinander in rechtlichem und wirtschaftlichem Zusammenhang stehen. Ein einheitlicher Schaden bleibt ein einzelner Schadensfall, auch wenn er auf mehreren Pflichtverletzungen beruht. Weiters ist, außer bei vorsätzlicher Schädigung, eine Haftung des Auftragnehmers für entgangenen Gewinn sowie Begleit-, Folge-, Neben oder ähnliche Schäden, ausgeschlossen.

(4) Jeder Schadenersatzanspruch kann nur innerhalb von sechs Monaten nachdem der oder die Anspruchsberechtigten von dem Schaden Kenntnis erlangt haben, spätestens aber innerhalb von drei Jahren ab Eintritt des (Primär)Schadens nach dem anspruchsbegründenden Ereignis gerichtlich geltend gemacht werden, sofern nicht in gesetzlichen Vorschriften zwingend andere Verjährungsfristen festgesetzt sind.

(5) Im Falle der (tatbestandsmäßigen) Anwendbarkeit des § 275 UGB gelten dessen Haftungsnormen auch dann, wenn an der Durchführung des Auftrages mehrere Personen beteiligt gewesen oder mehrere zum Ersatz verpflichtende Handlungen begangen worden sind und ohne Rücksicht darauf, ob andere Beteiligte vorsätzlich gehandelt haben.

(6) In Fällen, in denen ein förmlicher Bestätigungsvermerk erteilt wird, beginnt die Verjährungsfrist spätestens mit Erteilung des Bestätigungsvermerkes zu laufen.

(7) Wird die Tätigkeit unter Einschaltung eines Dritten, z.B. eines Daten verarbeitenden Unternehmens, durchgeführt, so gelten mit Benachrichtigung des Auftraggebers darüber nach Gesetz oder Vertrag be- oder entstehende Gewährleistungs- und Schadenersatzansprüche gegen den Dritten als an den Auftraggeber abgetreten. Der Auftragnehmer haftet, unbeschadet Punkt 4. (3), diesfalls nur für Verschulden bei der Auswahl des Dritten.

(8) Eine Haftung des Auftragnehmers Dritten gegenüber ist in jedem Fall ausgeschlossen. Geraten Dritte mit der Arbeit des Auftragnehmers wegen des Auftraggebers in welcher Form auch immer in Kontakt hat der Auftraggeber diese über diesen Umstand ausdrücklich aufzuklären. Soweit

ein solcher Haftungsausschluss gesetzlich nicht zulässig ist oder eine Haftung gegenüber Dritten vom Auftragnehmer ausnahmsweise übernommen wurde, gelten subsidiär diese Haftungsbeschränkungen jedenfalls auch gegenüber Dritten. Dritte können jedenfalls keine Ansprüche stellen, die über einen allfälligen Anspruch des Auftraggebers hinausgehen. Die Haftungshöchstsumme gilt nur insgesamt einmal für alle Geschädigten, einschließlich der Ersatzansprüche des Auftraggebers selbst, auch wenn mehrere Personen (der Auftraggeber und ein Dritter oder auch mehrere Dritte) geschädigt worden sind; Geschädigte werden nach ihrem Zuvorkommen befriedigt. Der Auftraggeber wird den Auftragnehmer und dessen Mitarbeiter von sämtlichen Ansprüchen Dritter im Zusammenhang mit der Weitergabe schriftlicher als auch mündlicher beruflicher Äußerungen des Auftragnehmers an diese Dritte schad- und klaglos halten.

(9) Punkt 7 gilt auch für allfällige Haftungsansprüche des Auftraggebers im Zusammenhang mit dem Auftragsverhältnis gegenüber Dritten (Erfüllungs- und Besorgungsgehilfen des Auftragnehmers) und den Substituten des Auftragnehmers.

8. Verschwiegenheitspflicht, Datenschutz

(1) Der Auftragnehmer ist gemäß § 80 WTBG 2017 verpflichtet, über alle Angelegenheiten, die ihm im Zusammenhang mit seiner Tätigkeit für den Auftraggeber bekannt werden, Stillschweigen zu bewahren, es sei denn, dass der Auftraggeber ihn von dieser Schweigepflicht entbindet oder gesetzliche Äußerungspflichten entgegen stehen.

(2) Soweit es zur Verfolgung von Ansprüchen des Auftragnehmers (insbesondere Ansprüche auf Honorar) oder zur Abwehr von Ansprüchen gegen den Auftragnehmer (insbesondere Schadenersatzansprüche des Auftraggebers oder Dritter gegen den Auftragnehmer) notwendig ist, ist der Auftragnehmer von seiner beruflichen Verschwiegenheitspflicht entbunden.

(3) Der Auftragnehmer darf Berichte, Gutachten und sonstige schriftliche berufliche Äußerungen über die Ergebnisse seiner Tätigkeit Dritten nur mit Einwilligung des Auftraggebers aushändigen, es sei denn, dass eine gesetzliche Verpflichtung hierzu besteht.

(4) Der Auftragnehmer ist datenschutzrechtlich Verantwortlicher im Sinne der Datenschutz-Grundverordnung („DSGVO") hinsichtlich aller im Rahmen des Auftrages verarbeiteter personenbezogenen Daten. Der Auftragnehmer ist daher befugt, ihm anvertraute personenbezogene Daten im Rahmen der Grenzen des Auftrages zu verarbeiten. Dem Auftragnehmer überlassene Materialien (Papier und Datenträger) werden grundsätzlich nach Beendigung der diesbezüglichen Leistungserbringung dem Auftraggeber oder an vom Auftraggeber namhaft gemachte Dritte übergeben oder wenn dies gesondert vereinbart ist vom Auftragnehmer verwahrt oder vernichtet. Der Auftragnehmer ist berechtigt Kopien davon aufzubewahren soweit er diese zur ordnungsgemäßen Dokumentation seiner Leistungen benötigt oder es rechtlich geboten oder berufsüblich ist.

(5) Sofern der Auftragnehmer den Auftraggeber dabei unterstützt, die den Auftraggeber als datenschutzrechtlich Verantwortlichen treffenden Pflichten gegenüber Betroffenen zu erfüllen, so ist der Auftragnehmer berechtigt, den entstandenen tatsächlichen Aufwand an den Auftraggeber zu verrechnen. Gleiches gilt, für den Aufwand der für Auskünfte im Zusammenhang mit dem Auftragsverhältnis anfällt, die nach Entbindung von der Verschwiegenheitspflicht durch den Auftraggeber gegenüber Dritten diesen Dritten erteilt werden.

9. Rücktritt und Kündigung („Beendigung")

(1) Die Erklärung der Beendigung eines Auftrags hat schriftlich zu erfolgen (siehe auch Punkt. 4 (4) und (5)). Das Erlöschen einer bestehenden Vollmacht bewirkt keine Beendigung des Auftrags.

(2) Soweit nicht etwas anderes schriftlich vereinbart oder gesetzlich zwingend vorgeschrieben ist, können die Vertragspartner den Vertrag jederzeit mit sofortiger Wirkung beendigen. Der Honoraranspruch bestimmt sich nach Punkt 11.

(3) Ein Dauerauftrag (befristeter oder unbefristeter Auftrag über, wenn auch nicht ausschließlich, die Erbringung wiederholter Einzelleistungen, auch mit Pauschalvergütung) kann allerdings, soweit nichts anderes schriftlich vereinbart ist, ohne Vorliegen eines wichtigen Grundes nur unter Einhaltung einer Frist von drei Monaten („Beendigungsfrist") zum Ende eines Kalendermonats beendet werden.

(4) Nach Erklärung der Beendigung eines Dauerauftrags – sind, soweit im Folgenden nicht abweichend bestimmt, nur jene einzelnen Werke vom Auftragnehmer noch fertigzustellen (verbleibender Auftragsstand), deren vollständige Ausführung innerhalb der Beendigungsfrist (grundsätzlich) möglich ist, soweit diese innerhalb eines Monats nach Beginn des Laufs der Beendigungsfrist dem Auftraggeber schriftlich im Sinne des Punktes 4 (2) bekannt gegeben werden. Der verbleibende Auftragsstand ist innerhalb der Beendigungsfrist fertig zu stellen, sofern sämtliche erforderlichen Unterlagen rechtzeitig zur Verfügung gestellt werden und soweit nicht ein wichtiger Grund vorliegt, der dies hindert.

(5) Wären bei einem Dauerauftrag mehr als 2 gleichartige, üblicherweise nur einmal jährlich zu erstellende Werke (z.B. Jahresabschlüsse, Steuererklärungen etc.) fertig zu stellen, so zählen die über 2 hinaus gehenden Werke nur bei ausdrücklichem Einverständnis des Auftraggebers zum verbleibenden Auftragsstand. Auf diesen Umstand ist der Auftraggeber in der Bekanntgabe gemäß Punkt 9 (4) gegebenenfalls ausdrücklich hinzuweisen.

10. Beendigung bei Annahmeverzug und unterlassener Mitwirkung des Auftraggebers und rechtlichen Ausführungshindernissen

(1) Kommt der Auftraggeber mit der Annahme der vom Auftragnehmer angebotenen Leistung in Verzug oder unterlässt der Auftraggeber eine ihm nach Punkt 2. oder sonst wie obliegende Mitwirkung, so ist der Auftragnehmer zur fristlosen Beendigung des Vertrages berechtigt. Gleiches gilt, wenn der Auftraggeber eine (auch teilweise) Durchführung des Auftrages verlangt, die, nach begründetem Dafürhalten des Auftragnehmers, nicht der Rechtslage oder berufsüblichen Grundsätzen entspricht. Seine Honoraransprüche bestimmen sich nach Punkt 11. Annahmeverzug sowie unterlassene Mitwirkung seitens des Auftraggebers begründen auch dann den Anspruch des Auftragnehmers auf Ersatz der ihm hierdurch entstandenen Mehraufwendungen sowie des verursachten Schadens, wenn der Auftragnehmer von seinem Kündigungsrecht keinen Gebrauch macht.

(2) Bei Verträgen über die Führung der Bücher, die Vornahme der Personalsachbearbeitung oder Abgabenverrechnung ist eine fristlose Beendigung durch den Auftragnehmer gemäß Punkt 10 (1) zulässig, wenn der Auftraggeber seiner Mitwirkungspflicht gemäß Punkt 2. (1) zweimal nachweislich nicht nachkommt.

11. Honoraranspruch

(1) Unterbleibt die Ausführung des Auftrages (z.B. wegen Rücktritt oder Kündigung), so gebührt dem Auftragnehmer gleichwohl das vereinbarte Entgelt (Honorar), wenn er zur Leistung bereit war und durch Umstände, deren Ursache auf Seiten des Auftraggebers liegen, ein bloßes Mitverschulden des Auftragnehmers bleibt diesbezüglich außer Ansatz, daran gehindert worden ist; der Auftragnehmer braucht sich in diesem Fall nicht anrechnen zu lassen, was er durch anderweitige Verwendung seiner und seiner Mitarbeiter Arbeitskraft erwirbt oder zu erwerben unterlässt.

(2) Bei Beendigung eines Dauerauftrags gebührt das vereinbarte Entgelt für den verbleibenden Auftragsstand, sofern er fertiggestellt wird oder dies aus Gründen, die dem Auftraggeber zuzurechnen sind, unterbleibt (auf Punkt 11. (1) wird verwiesen). Vereinbarte Pauschalhonorare sind gegebenenfalls zu aliquotieren.

(3) Unterbleibt eine zur Ausführung des Werkes erforderliche Mitwirkung des Auftraggebers, so ist der Auftragnehmer auch berechtigt, ihm zur Nachholung eine angemessene Frist zu setzen mit der Erklärung, dass nach fruchtlosem Verstreichen der Frist der Vertrag als aufgehoben gelte, im Übrigen gelten die Folgen des Punkt 11. (1).

(4) Bei Nichteinhaltung der Beendigungsfrist gemäß Punkt 9. (3) durch den Auftraggeber, sowie bei Vertragsauflösung gemäß Punkt 10. (2) durch den Auftragnehmer behält der Auftragnehmer den vollen Honoraranspruch für drei Monate.

12. Honorar

(1) Sofern nicht ausdrücklich Unentgeltlichkeit vereinbart ist, wird jedenfalls gemäß § 1004 und § 1152 ABGB eine angemessene Entlohnung geschuldet. Höhe und Art des Honoraranspruchs des Auftragnehmers ergeben sich aus der zwischen ihm und seinem Auftraggeber getroffenen Vereinbarung. Sofern nicht nachweislich eine andere Vereinbarung getroffen wurde sind Zahlungen des Auftraggebers immer auf die älteste Schuld anzurechnen.

(2) Die kleinste verrechenbare Leistungseinheit beträgt eine Viertelstunde.

(3) Auch die Wegzeit wird im notwendigen Umfang verrechnet.

(4) Das Aktenstudium in der eigenen Kanzlei, das nach Art und Umfang zur Vorbereitung des Auftragnehmers notwendig ist, kann gesondert verrechnet werden.

(5) Erweist sich durch nachträglich hervorgekommene besondere Umstände oder auf Grund besonderer Inanspruchnahme durch den Auftraggeber ein bereits vereinbartes Entgelt als unzureichend, so hat der Auftragnehmer den Auftraggeber darauf hinzuweisen und sind Nachverhandlungen zur Vereinbarung eines angemessenen Entgelts zu führen (auch bei unzureichenden Pauschalhonoraren).

(6) Der Auftragnehmer verrechnet die Nebenkosten und die Umsatzsteuer zusätzlich. Beispielhaft aber nicht abschließend im Folgenden (7) bis (9):

(7) Zu den verrechenbaren Nebenkosten zählen auch belegte oder pauschalierte Barauslagen, Reisespesen (bei Bahnfahrten 1. Klasse), Diäten, Kilometergeld, Kopierkosten und ähnliche Nebenkosten.

(8) Bei besonderen Haftpflichtversicherungserfordernissen zählen die betreffenden Versicherungsprämien (inkl. Versicherungssteuer) zu den Nebenkosten.

(9) Weiters sind als Nebenkosten auch Personal- und Sachaufwendungen für die Erstellung von Berichten, Gutachten uä. anzusehen.

(10) Für die Ausführung eines Auftrages, dessen gemeinschaftliche Erledigung mehreren Auftragnehmern übertragen worden ist, wird von jedem das seiner Tätigkeit entsprechende Entgelt verrechnet.

(11) Entgelte und Entgeltvorschüsse sind mangels anderer Vereinbarungen sofort nach deren schriftlicher Geltendmachung fällig. Für Entgeltzahlungen, die später als 14 Tage nach Fälligkeit geleistet werden, können Verzugszinsen verrechnet werden. Bei beiderseitigen Unternehmergeschäften gelten Verzugszinsen in der in § 456 1. und 2. Satz UGB festgelegten Höhe.

(12) Die Verjährung richtet sich nach § 1486 ABGB und beginnt mit Ende der Leistung bzw. mit späterer, in angemessener Frist erfolgter Rechnungslegung zu laufen.

(13) Gegen Rechnungen kann innerhalb von 4 Wochen ab Rechnungsdatum schriftlich beim Auftragnehmer Einspruch erhoben werden. Andernfalls gilt die Rechnung als anerkannt. Die Aufnahme einer Rechnung in die Bücher gilt jedenfalls als Anerkenntnis.

(14) Auf die Anwendung des § 934 ABGB im Sinne des § 351 UGB, das ist die Anfechtung wegen Verkürzung über die Hälfte für Geschäfte unter Unternehmern, wird verzichtet.

(15) Falls bei Aufträgen betreffend die Führung der Bücher, die Vornahme der Personalsachbearbeitung oder Abgabenverrechnung ein Pauschalhonorar vereinbart ist, so sind mangels anderweitiger schriftlicher Vereinbarung die Vertretungstätigkeit im Zusammenhang mit abgaben- und beitragsrechtlichen Prüfungen aller Art einschließlich der Abschluss von Vergleichen über Abgabenbemessungs- oder Beitragsgrundlagen, Berichterstattung, Rechtsmittelerhebung uä gesondert zu honorieren. Sofern nichts anderes schriftlich vereinbart ist, gilt das Honorar als jeweils für ein Auftragsjahr vereinbart.

(16) Die Bearbeitung besonderer Einzelfragen im Zusammenhang mit den im Punkt 12. (15) genannten Tätigkeiten, insbesondere Feststellungen über das prinzipielle Vorliegen einer Pflichtversicherung, erfolgt nur aufgrund eines besonderen Auftrages.

(17) Der Auftragnehmer kann entsprechende Vorschüsse verlangen und seine (fortgesetzte) Tätigkeit von der Zahlung dieser Vorschüsse abhängig machen. Bei Daueraufträgen darf die Erbringung weiterer Leistungen bis zur Bezahlung früherer Leistungen (sowie allfälliger Vorschüsse gemäß Satz 1) verweigert werden. Bei Erbringung von Teilleistungen und offener Teilhonorierung gilt dies sinngemäß.

(18) Eine Beanstandung der Arbeiten des Auftragnehmers berechtigt, außer bei offenkundigen wesentlichen Mängeln, nicht zur auch nur teilweisen Zurückhaltung der ihm nach Punkt 12. zustehenden Honorare, sonstigen Entgelte, Kostenersätze und Vorschüsse (Vergütungen).

(19) Eine Aufrechnung gegen Forderungen des Auftragnehmers auf Vergütungen nach Punkt 12. ist nur mit unbestrittenen oder rechtskräftig festgestellten Forderungen zulässig.

13. Sonstiges

(1) Im Zusammenhang mit Punkt 12. (17) wird auf das gesetzliche Zurückbehaltungsrecht (§ 471 ABGB, § 369 UGB) verwiesen; wird das Zurückbehaltungsrecht zu Unrecht ausgeübt, haftet der Auftragnehmer grundsätzlich gemäß Punkt 7. aber in Abweichung dazu nur bis zur Höhe seiner noch offenen Forderung.

(2) Der Auftraggeber hat keinen Anspruch auf Ausfolgung von im Zuge der Auftragserfüllung vom Auftragnehmer erstellten Arbeitspapieren und ähnlichen Unterlagen. Im Falle der Auftragserfüllung unter Einsatz elektronischer Buchhaltungssysteme ist der Auftragnehmer berechtigt, nach Übergabe sämtlicher vom Auftragnehmer auftragsbezogen damit erstellter Daten, für die den Auftraggeber eine Aufbewahrungspflicht trifft, in einem strukturierten, gängigen und maschinenlesbaren Format an den Auftraggeber bzw. an den nachfolgenden Wirtschaftstreuhänder, die Daten zu löschen. Für die Übergabe dieser Daten in einem strukturierten, gängigen und maschinenlesbaren Format hat der Auftragnehmer Anspruch auf ein angemessenes Honorar (Punkt 12 gilt sinngemäß). Ist eine Übergabe dieser Daten in einem strukturierten, gängigen und maschinenlesbaren Format aus besonderen Gründen unmöglich oder untunlich, können diese ersatzweise im Vollausdruck übergeben werden. Eine Honorierung steht diesfalls dafür nicht zu.

(3) Der Auftragnehmer hat auf Verlangen und Kosten des Auftraggebers alle Unterlagen herauszugeben, die er aus Anlass seiner Tätigkeit von diesem erhalten hat. Dies gilt jedoch nicht für den Schriftwechsel zwischen dem Auftragnehmer und seinem Auftraggeber und für die Schriftstücke, die der Auftraggeber in Urschrift besitzt und für Schriftstücke, die einer Aufbewahrungspflicht nach den für den Auftragnehmer geltenden rechtlichen Bestimmungen zur Verhinderung von Geldwäsche unterliegen. Der Auftragnehmer kann von Unterlagen, die er an den Auftraggeber zurückgibt, Abschriften oder Fotokopien anfertigen. Sind diese Unterlagen bereits einmal an den Auftraggeber übermittelt worden so hat der Auftragnehmer Anspruch auf ein angemessenes Honorar (Punkt 12. gilt sinngemäß).

(4) Der Auftraggeber hat die dem Auftragsnehmer übergebenen Unterlagen nach Abschluss der Arbeiten binnen 3 Monaten abzuholen. Bei Nichtabholung übergebener Unterlagen kann der Auftragnehmer nach zweimaliger nachweislicher Aufforderung an den Auftraggeber, übergebene Unterlagen abzuholen, diese auf dessen Kosten zurückstellen und/oder ein angemessenes Honorar in Rechnung stellen (Punkt 12. gilt sinngemäß). Die weitere Aufbewahrung kann auch auf Kosten des Auftraggebers durch Dritte erfolgen. Der Auftragnehmer haftet im Weiteren nicht für Folgen aus Beschädigung, Verlust oder Vernichtung der Unterlagen.

(5) Der Auftragnehmer ist berechtigt, fällige Honorarforderungen mit etwaigen Depotguthaben, Verrechnungsgeldern, Treuhandgeldern oder anderen in seiner Gewahrsame befindlichen liquiden Mitteln auch bei ausdrücklicher Inverwahrungnahme zu kompensieren, sofern der Auftraggeber mit einem Gegenanspruch des Auftragnehmers rechnen musste.

(6) Zur Sicherung einer bestehenden oder künftigen Honorarforderung ist der Auftragnehmer berechtigt, ein finanzamtliches Guthaben oder ein anderes Abgaben- oder Beitragsguthaben des Auftraggebers auf ein Anderkonto zu transferieren. Diesfalls ist der Auftraggeber vom erfolgten Transfer zu verständigen. Danach kann der sichergestellte Betrag entweder im Einvernehmen mit dem Auftraggeber oder bei Vollstreckbarkeit der Honorarforderung eingezogen werden.

14. Anzuwendendes Recht, Erfüllungsort, Gerichtsstand

(1) Für den Auftrag, seine Durchführung und die sich hieraus ergebenden Ansprüche gilt ausschließlich österreichisches Recht unter Ausschluss des nationalen Verweisungsrechts.

(2) Erfüllungsort ist der Ort der beruflichen Niederlassung des Auftragnehmers.

(3) Gerichtsstand ist – mangels abweichender schriftlicher Vereinbarung – das sachlich zuständige Gericht des Erfüllungsortes.

II. TEIL

15. Ergänzende Bestimmungen für Verbrauchergeschäfte

(1) Für Verträge zwischen Wirtschaftstreuhändern und Verbrauchern gelten die zwingenden Bestimmungen des Konsumentenschutzgesetzes.

(2) Der Auftragnehmer haftet nur für vorsätzliche und grob fahrlässig verschuldete Verletzung der übernommenen Verpflichtungen.

(3) Anstelle der im Punkt 7 Abs 2 normierten Begrenzung ist auch im Falle grober Fahrlässigkeit die Ersatzpflicht des Auftragnehmers nicht begrenzt.

(4) Punkt 6 Abs 2 (Frist für Mängelbeseitigungsanspruch) und Punkt 7 Abs 4 (Geltendmachung der Schadenersatzansprüche innerhalb einer bestimmten Frist) gilt nicht.

(5) Rücktrittsrecht gemäß § 3 KSchG:

Hat der Verbraucher seine Vertragserklärung nicht in den vom Auftragnehmer dauernd benützten Kanzleiräumen abgegeben, so kann er von seinem Vertragsantrag oder vom Vertrag zurücktreten. Dieser Rücktritt kann bis zum Zustandekommen des Vertrages oder danach binnen einer Woche erklärt werden; die Frist beginnt mit der Ausfolgung einer Urkunde, die zumindest den Namen und die Anschrift des Auftragnehmers sowie eine Belehrung über das Rücktrittsrecht enthält, an den Verbraucher, frühestens jedoch mit dem Zustandekommen des Vertrages zu laufen. Das Rücktrittsrecht steht dem Verbraucher nicht zu,

1. wenn er selbst die geschäftliche Verbindung mit dem Auftragnehmer oder dessen Beauftragten zwecks Schließung dieses Vertrages angebahnt hat,

2. wenn dem Zustandekommen des Vertrages keine Besprechungen zwischen den Beteiligten oder ihren Beauftragten vorangegangen sind oder

3. bei Verträgen, bei denen die beiderseitigen Leistungen sofort zu erbringen sind, wenn sie üblicherweise von Auftragnehmern außerhalb ihrer Kanzleiräume geschlossen werden und das vereinbarte Entgelt EUR 15,00 nicht übersteigt.

Der Rücktritt bedarf zu seiner Rechtswirksamkeit der Schriftform. Es genügt, wenn der Verbraucher ein Schriftstück, das seine Vertragserklärung oder die des Auftragnehmers enthält, dem Auftragnehmer mit einem Vermerk zurückstellt, der erkennen lässt, dass der Verbraucher das Zustandekommen oder die Aufrechterhaltung des Vertrages ablehnt. Es genügt, wenn die Erklärung innerhalb einer Woche abgesendet wird.

Tritt der Verbraucher gemäß § 3 KSchG vom Vertrag zurück, so hat Zug um Zug

1. der Auftragnehmer alle empfangenen Leistungen samt gesetzlichen Zinsen vom Empfangstag an zurückzuerstatten und den vom Verbraucher auf die Sache gemachten notwendigen und nützlichen Aufwand zu ersetzen,

2. der Verbraucher dem Auftragnehmer den Wert der Leistungen zu vergüten, soweit sie ihm zum klaren und überwiegenden Vorteil gereichen.

Gemäß § 4 Abs 3 KSchG bleiben Schadenersatzansprüche unberührt.

(6) Kostenvoranschläge gemäß § 5 KSchG:

Für die Erstellung eines Kostenvoranschlages im Sinn des § 1170a ABGB durch den Auftragnehmer hat der Verbraucher ein Entgelt nur dann zu zahlen, wenn er vorher auf diese Zahlungspflicht hingewiesen worden ist.

Wird dem Vertrag ein Kostenvoranschlag des Auftragnehmers zugrunde gelegt, so gilt dessen Richtigkeit als gewährleistet, wenn nicht das Gegenteil ausdrücklich erklärt ist.

(7) Mängelbeseitigung: Punkt 6 wird ergänzt:

Ist der Auftragnehmer nach § 932 ABGB verpflichtet, seine Leistungen zu verbessern oder Fehlendes nachzutragen, so hat er diese Pflicht zu erfüllen, an dem Ort, an dem die Sache übergeben worden ist. Ist es für den Verbraucher tunlich, die Werke und Unterlagen vom Auftragnehmer gesendet zu erhalten, so kann dieser diese Übersendung auf seine Gefahr und Kosten vornehmen.

(8) Gerichtsstand: Anstelle Punkt 14. (3) gilt:

Hat der Verbraucher im Inland seinen Wohnsitz oder seinen gewöhnlichen Aufenthalt oder ist er im Inland beschäftigt, so kann für eine Klage gegen ihn nach den §§ 88, 89, 93 Abs 2 und 104 Abs1 JN nur die Zuständigkeit eines Gerichtes begründet werden, in dessen Sprengel der Wohnsitz, der gewöhnliche Aufenthalt oder der Ort der Beschäftigung liegt.

(9) Verträge über wiederkehrende Leistungen:

(a) Verträge, durch die sich der Auftragnehmer zu Werkleistungen und der Verbraucher zu wiederholten Geldzahlungen verpflichten und die für eine unbestimmte oder eine ein Jahr übersteigende Zeit geschlossen wor- den sind, kann der Verbraucher unter Einhaltung einer zweimonatigen Frist zum Ablauf des ersten Jahres, nachher zum Ablauf jeweils eines halben Jahres kündigen.

(b) Ist die Gesamtheit der Leistungen eine nach ihrer Art unteilbare Leistung, deren Umfang und Preis schon bei der Vertragsschließung bestimmt sind, so kann der erste Kündigungstermin bis zum Ablauf des zweiten Jahres hinausgeschoben werden. In solchen Verträgen kann die Kündigungsfrist auf höchstens sechs Monate verlängert werden.

(c) Erfordert die Erfüllung eines bestimmten, in lit. a) genannten Vertrages erhebliche Aufwendungen des Auftragnehmers und hat er dies dem Verbraucher spätestens bei der Vertragsschließung bekannt gegeben, so können den Umständen angemessene, von den in lit. a) und b) genannten abweichende Kündigungstermine und Kündigungsfristen vereinbart werden.

(d) Eine Kündigung des Verbrauchers, die nicht fristgerecht ausgesprochen worden ist, wird zum nächsten nach Ablauf der Kündigungsfrist liegenden Kündigungstermin wirksam.

Einzelnachweis über aktive Finanzinstrumente (Anlage 6n)

Einzelnachweis über aktive Finanzinstrumente (Anlage 6n)

Wertpapierbezeichnung	Währung	Stand bei Anschaffung in Euro	Buchwert 31.12.2022 in Euro	Zugang in Euro	Abgang in Euro	Buchwert 31.12.2023 in Euro	Wechsel-kurs bei Anschaffung	Wechsel-kurs 31.12.2022	Wechsel-kurs 31.12.2023	Buchwert bei Anschaffung in Fremdwährung	Buchwert 31.12.2022 in Fremdwährung	Stand 31.12.2023 in Fremdwährung
bis zur Endfälligkeit gehalten		**0,00**	**0,00**	**0,00**	**0,00**	**0,00**						
in heimischer Währung		**0,00**	**0,00**	**0,00**	**0,00**	**0,00**						
in fremder Währung		**0,00**	**0,00**	**0,00**	**0,00**	**0,00**						
zur Veräußerung verfügbar		**0,00**	**0,00**	**0,00**	**0,00**	**0,00**						
in heimischer Währung		**0,00**	**0,00**	**0,00**	**0,00**	**0,00**						
in fremder Währung		**0,00**	**0,00**	**0,00**	**0,00**	**0,00**						
Partizipations- und Hybridkapital		**0,00**	**0,00**	**0,00**	**0,00**	**0,00**						
Partizipationskapital		**0,00**	**0,00**	**0,00**	**0,00**	**0,00**						
Hybridkapital		**0,00**	**0,00**	**0,00**	**0,00**	**0,00**						
Summe		**0,00**	**0,00**	**0,00**	**0,00**	**0,00**						

Nachweis über aktive Finanzinstrumente (Anlage 6m)

Nachweis über aktive Finanzinstrumente (Anlage 6m)

Kategorie	Buchwert Stand 31.12.2023	Wechselkurs-differenzen	beizulegender Zeitwert	durchschn. Nominal-verzinsung in %	durchschnittliche Rendite in %	durchschnittliche RLZ in Jahren
bis zur Endfälligkeit gehalten	**0,00**					
in heimischer Währung	**0,00**					
in fremder Währung	**0,00**					
zur Veräußerung verfügbar	**0,00**					
in heimischer Währung	**0,00**					
in fremder Währung	**0,00**					
Partizipations- und Hybridkapital	**0,00**					
Partizipationskapital	**0,00**					
Hybridkapital	**0,00**					
Summe	**0,00**					

Nachweis Kundenforderungen

Konto	Bezeichnung	Saldo Brutto 31.12.2022	Saldo Brutto 31.12.2023	Netto	USt
	Nicht voranschlagswirksame Gebarung				
0/000000+360400	Finanzamt Bundesgebühren	723,00	244,40	244,40	0,00
0/000000+369117	Durchläufer Bestattung (div. Fremdleistungen)	734,14	734,14	734,14	0,00
0/000000+369118	Erlebnissportwoche 2019	120,00	0,00	0,00	0,00
0/000000+369300	Finanzverwahrnisse (Irrläufer)	-1,85	-236,70	-236,70	0,00
0/000000+369600	Nächtigungstaxen	873,20	2.792,50	2.792,50	0,00
0/000000+369800	Tierseuchenfondsbeiträge	-31,80	-16,00	-16,00	0,00
	Summe Nicht voranschlagswirksame Gebarung	**2.416,69**	**3.518,34**	**3.518,34**	**0,00**
010000	**Zentralamt**				
2/010000+811000	Einnahmen aus Vermietung und Verpachtung (Mieten)	0,00	491,28	491,28	0,00
2/010000+811100	Einnahmen aus Vermietung und Verpachtung (AKB BK)	0,00	103,52	103,52	0,00
2/010000+811200	Einnahmen aus Vermietung und Verpachtung (AKB HK)	0,00	68,84	68,84	0,00
	Summe 010000 Zentralamt	**0,00**	**663,64**	**663,64**	**0,00**
249000	**Sonstige Einrichtungen und Maßnahmen**				
2/249000+816400	Kosteners.f.sonst.Leistungen (Sonstige:Elternbeiträge)	480,00	240,00	240,00	0,00
	Summe 249000 Sonstige Einrichtungen und Maßnahmen	**480,00**	**240,00**	**240,00**	**0,00**
612000	**Gemeindestraßen**				
2/612000+828000	Rückersätze von Ausgaben (Materialien)	52.818,88	2.696,40	2.247,00	449,40
2/612000+868000	Lfd.Trsfzlg.v.priv.Haush. (Strafgelder)	300,00	180,00	180,00	0,00
	Summe 612000 Gemeindestraßen	**53.118,88**	**2.876,40**	**2.427,00**	**449,40**
640000	**Einrichtungen und Maßnahmen der Straßenverkehrsordnung**				
2/640000+828000	Rückersätze von Ausgaben	319,80	0,00	0,00	0,00
	Summe 640000 Einrichtungen und Maßnahmen der Straßenverkehrsordnung	**319,80**	**0,00**	**0,00**	**0,00**
747000	**Jagd und Fischerei**				
1/747000-700000	Pachtaufwand (Jagdpacht)	-629,34	-964,92	-964,92	0,00
	Summe 747000 Jagd und Fischerei	**-629,34**	**-964,92**	**-964,92**	**0,00**
814000	**Straßenreinigung Schneeräumung**				
2/814000+810000	Leistungserlöse	10.795,95	10.370,31	8.641,93	1.728,38
2/814000+828100	Rückersätze von Ausgaben (Materialien)	10.634,64	16.459,93	14.034,96	2.424,97
	Summe 814000 Straßenreinigung Schneeräumung	**21.430,59**	**26.830,24**	**22.676,89**	**4.153,35**

Konto	Bezeichnung	Saldo Brutto 31.12.2022	Saldo Brutto 31.12.2023	Netto	USt
816000	**Öffentliche Beleuchtung und öffentliche Uhren**				
2/816000+828000	Rückersätze von Ausgaben	7.014,27	4.218,31	3.515,26	703,05
	Summe 816000 Öffentliche Beleuchtung und öffentliche Uhren	**7.014,27**	**4.218,31**	**3.515,26**	**703,05**
817000	**Friedhöfe**				
2/817000+810000	Leistungserlöse (Grabarbeiten)	203,08	540,00	540,00	0,00
2/817000+816300	Friedhoferhaltungsbeitrag	-2.567,19	-3.426,19	-3.426,19	0,00
2/817000+852000	Geb.f.Ben.v.Gde.Einricht. u. Anlage (Grabbenützung, A-Hallengebühr)	1.318,00	379,00	379,00	0,00
	Summe 817000 Friedhöfe	**-1.046,11**	**-2.507,19**	**-2.507,19**	**0,00**
817100	**Friedhof und Aufbahrungshalle Thörl-Maglern**				
2/817100+816300	Friedhoferhaltungsbeitrag	-320,00	-280,00	-280,00	0,00
	Summe 817100 Friedhof und Aufbahrungshalle Thörl-Maglern	**-320,00**	**-280,00**	**-280,00**	**0,00**
817200	**Friedhof und Aufbahrungshalle Pöckau-Lind**				
2/817200+816300	Friedhoferhaltungsbeitrag	-80,00	-378,74	-378,74	0,00
2/817200+852000	Geb.f.Ben.v.Gde.Einricht. (Grabbenützung, A-Hallengebühr)	-365,26	-46,52	-46,52	0,00
	Summe 817200 Friedhof und Aufbahrungshalle Pöckau-Lind	**-445,26**	**-425,26**	**-425,26**	**0,00**
820000	**Wirtschaftshöfe**				
2/820000+803100	Veräußerungen von Fahrzeugen	29.220,00	0,00	0,00	0,00
2/820000+810000	Leistungserlöse Arb.Masch.u.Kfz.Std (Private u. Gemeinden)	68.962,18	106.377,81	88.760,27	17.617,54
	Summe 820000 Wirtschaftshöfe	**98.182,18**	**106.377,81**	**88.760,27**	**17.617,54**
850000	**Betriebe der Wasserversorgung**				
2/850000+307100	Kapitaltransfers von privaten HH (Anschlussbeiträge)	23.127,31	11.841,50	10.764,99	1.076,51
2/850000+810000	Leistungserlöse	41,00	86,00	71,66	14,34
2/850000+828000	Rückersätze von Ausgaben (Wasserzähler)	658,86	813,00	677,51	135,49
2/850000+828100	Rückersätze von Ausgaben (Material)	2.100,93	4.128,27	3.440,23	688,04
2/850000+852100	Benützungsgebühren (Wasserbezugsgebühr)	9.717,83	10.000,83	9.091,71	909,12
	Summe 850000 Betriebe der Wasserversorgung	**35.645,93**	**26.869,60**	**24.046,10**	**2.823,50**
851000	**Betriebe der Abwasserbeseitigung**				
2/851000+850000	Kanalanschluß- und Kanalaufschließungsbeiträge	0,00	27.594,62	25.086,01	2.508,61
2/851000+852100	Benützungsgebühren (Kanalbenützungsgebühren)	0,00	28.378,75	25.798,75	2.580,00
	Summe 851000 Betriebe der Abwasserbeseitigung	**0,00**	**55.973,37**	**50.884,76**	**5.088,61**

Konto	Bezeichnung	Saldo Brutto 31.12.2022	Saldo Brutto 31.12.2023	Netto	USt
851100	**Gemeindeabwasserbeseitigung Kanaltrennsystem**				
2/851100+850000	Kanalanschluß- und Kanalaufschließungsbeiträge	29.935,03	0,00	0,00	0,00
2/851100+852100	Benützungsgebühren (Kanalbenützungsgebühren)	37.383,89	0,00	0,00	0,00
	Summe 851100 Gemeindeabwasserbeseitigung Kanaltrennsystem	**67.318,92**	**0,00**	**0,00**	**0,00**
852000	**Betriebe der Müllbeseitigung**				
2/852000+808000	Veräußerungen von Waren (Müllgefäße)	10,00	429,00	357,50	71,50
2/852000+810000	Leistungserlöse	48,60	3.029,66	2.524,71	504,95
2/852000+828000	Rückersätze von Ausgaben (Absetzkipper, Sperrmüll)	71.433,62	57.941,58	52.639,55	5.302,03
2/852000+828200	Rückersätze von Ausgaben (Hausschrott)	7.195,05	14.103,13	12.832,02	1.271,11
2/852000+829000	Sonstige Einnahmen (Diverse Vergütungen)	86.700,53	104.774,15	87.321,81	17.452,34
2/852000+852100	Müllabfuhrgebühren (Entsorgung)	47.511,65	52.557,65	47.779,65	4.778,00
2/852000+852200	Müllabfuhrgebühren (Bereitstellung)	8.266,74	10.559,74	9.600,06	959,68
	Summe 852000 Betriebe der Müllbeseitigung	**221.166,19**	**243.394,91**	**213.055,30**	**30.339,61**
853000	**Betriebe für die Errichtung und Verwalt. von Wohn- /Geschäftsgeb.**				
2/853000+811000	Miet- und Pachtertrag (Sollmieten)	20.489,68	22.863,83	22.863,83	0,00
	Summe 853000 Betriebe für die Errichtung und Verwalt. von Wohn- /Geschäftsgeb.	**20.489,68**	**22.863,83**	**22.863,83**	**0,00**
920000	**Ausschließliche Gemeindeabgaben**				
2/920000+830000	Grundsteuer von den land- und forstwirtschaftlichen Betrieben	-477,74	311,85	311,85	0,00
2/920000+831000	Grundsteuer von den Grundstücken	33.932,87	42.907,63	42.907,63	0,00
2/920000+833000	Kommunalsteuer	128.395,89	157.961,06	157.961,06	0,00
2/920000+834100	Sonstige Abgaben (Orts- und Kurtaxen)	831,70	2.715,30	2.715,30	0,00
2/920000+834200	Sonstige Abgaben (Pauschalierte Orts- und Kurtaxen)	105,00	175,00	175,00	0,00
2/920000+838000	Abgaben für das Halten von Tieren (Hundeabgabe)	588,00	913,00	913,00	0,00
2/920000+842000	Sonst.Abgab.a.G.d. Steuerfindungsr. d.Länder (Zweitwohnsitz)	1.433,40	396,00	396,00	0,00
2/920000+849000	Nebenansprüche (Säumniszuschläge)	1.307,74	1.999,82	1.999,82	0,00
2/920000+856000	Verwaltungsabgaben	654,76	225,90	225,90	0,00
2/920000+857000	Kommissionsgebühren	60,00	-197,80	-197,80	0,00
	Summe 920000 Ausschließliche Gemeindeabgaben	**166.831,62**	**207.407,76**	**207.407,76**	**0,00**
945000	**Sonstige Zuschüsse des Bundes**				
2/945000+860400	Lfd.Trsfzlg.v.Ländern u.Landesfonds (Pflegefonds)	139.467,04	145.971,04	145.971,04	0,00
	Summe 945000 Sonstige Zuschüsse des Bundes	**139.467,04**	**145.971,04**	**145.971,04**	**0,00**

Konto	Bezeichnung	Saldo Brutto 31.12.2022	Saldo Brutto 31.12.2023	Netto	USt
	Gesamt	**Brutto 31.12.2022**	**Brutto 31.12.2023**	**Netto**	**USt**
		831.441,08	**843.027,88**	**781.852,82**	**61.175,06**
		Einnahmen	**843.992,80**	**782.817,74**	**61.175,06**
		Ausgaben	**-964,92**	**-964,92**	**0,00**

Forderungen

Konto	Bezeichnung	Saldo lt. Konto 31.12.2022	Saldo lt. Konto 31.12.2023	Offen	Differenz
230000	Kurzfristige Forderungen aus Lieferungen und Leistungen	**507.714,27**	**494.354,55**	**494.354,55**	**0,00**
231000	Langfristige Forderungen aus Lieferungen und Leistungen	**0,00**	**0,00**	**0,00**	**0,00**
233000	Forderungen aus Abgaben	**323.726,81**	**348.673,33**	**348.673,33**	**0,00**
284000	Sonstige langfristige Forderungen	**0,00**	**0,00**	**0,00**	**0,00**
Summe		**831.441,08**	**843.027,88**	**843.027,88**	**0,00**

Nachweis Lieferantenverbindlichkeiten

Konto	Bezeichnung	Saldo Brutto 31.12.2022	Saldo Brutto 31.12.2023	Netto	USt
	Nicht voranschlagswirksame Gebarung				
9/000000-279300	Abwicklung f. Bestattungsunternehmen	56,90	0,00	0,00	0,00
9/000000-369300	Finanzverwahrnisse (Irrläufer)	200,00	1.650,96	1.650,96	0,00
9/000000-369600	Nächtigungstaxen	445,74	0,00	0,00	0,00
	Summe Nicht voranschlagswirksame Gebarung	**702,64**	**1.650,96**	**1.650,96**	**0,00**
010000	**Zentralamt**				
1/010000-456000	Schreib-, Zeichen- und sonstige Büromittel	1.334,85	820,55	820,55	0,00
1/010000-457000	Druckwerke	57,75	57,75	57,75	0,00
1/010000-457100	Druckwerke (Gemeindenachrichtenblatt)	1.529,76	2.193,66	1.919,05	274,61
1/010000-459000	Sonstige Verbrauchsgüter	0,00	267,72	267,72	0,00
1/010000-600100	Strom	3.987,25	5.971,50	5.971,50	0,00
1/010000-614000	Instandhaltung von Gebäuden	0,00	83,04	83,04	0,00
1/010000-616100	Wartung EDV	722,92	745,53	745,53	0,00
1/010000-630000	Postdienste	1.756,25	2.374,18	2.374,18	0,00
1/010000-631000	Telekommunikationsdienste	961,52	265,81	265,81	0,00
1/010000-640000	Rechtskosten	0,00	20.111,73	20.111,73	0,00
1/010000-700000	Mietzinse (Kopierer, Telefonanlage)	0,00	21,84	21,84	0,00
1/010000-711000	Geb.f.d.Ben.v.Gde.Einricht.u.Anl. (Kanal- und Müllgebühren)	51,24	69,63	69,63	0,00
2/010000+810000	Nebenerlöse (Inserate im Gemeindenachrichtenblatt)	5.094,88	0,00	0,00	0,00
	Summe 010000 Zentralamt	**5.306,66**	**32.982,94**	**32.708,33**	**274,61**
023000	**Einwohneramt**				
1/023000-616100	Wartung EDV (LMR-Gebühren-Standesamt)	817,63	955,08	955,08	0,00
	Summe 023000 Einwohneramt	**817,63**	**955,08**	**955,08**	**0,00**
031000	**Raumordnung und Raumplanung**				
1/031000-728000	Entgelte für sonstige Leistungen v.Firmen (Raumplanung, textl. Bebauungsplan)	9.957,12	0,00	0,00	0,00
1/031000-729000	Sonstige Aufwendungen (Erstellung Masterplan, Ortsraumgestaltung)	0,00	7.200,00	7.200,00	0,00
	Summe 031000 Raumordnung und Raumplanung	**9.957,12**	**7.200,00**	**7.200,00**	**0,00**
070000	**Verfügungsmittel**				
1/070000-729000	Sonstige Ausgaben	2.004,60	0,00	0,00	0,00
1/070000-729050	Sonstige Aufwendungen (GV Fertala)	830,00	500,00	500,00	0,00
1/070000-729060	Sonstige Aufwendungen (GV Naverschnig)	0,00	610,00	610,00	0,00
	Summe 070000 Verfügungsmittel	**2.834,60**	**1.110,00**	**1.110,00**	**0,00**

Konto	Bezeichnung	Saldo Brutto 31.12.2022	Saldo Brutto 31.12.2023	Netto	USt
163000	**Freiwillige Feuerwehren**				
1/163000-400000	Materialien	631,47	1.592,43	1.592,43	0,00
1/163000-600300	Fernwärme	152,15	218,72	218,72	0,00
1/163000-616000	Instandhalt.v.Maschinen u.masch.Anlagen	0,00	79,10	79,10	0,00
1/163000-631000	Telekommunikationsdienste	207,62	154,96	154,96	0,00
	Summe 163000 Freiwillige Feuerwehren	**991,24**	**2.045,21**	**2.045,21**	**0,00**
210000	**Allgemeinbildende Pflichtschulen**				
1/210000-752100	Lfd.Trsfzlg.a.Gem.u.Gem.Verb. (Schulerhaltung)	0,00	-198,60	-198,60	0,00
	Summe 210000 Allgemeinbildende Pflichtschulen	**0,00**	**-198,60**	**-198,60**	**0,00**
211000	**Volksschule Arnoldstein**				
1/211000-600300	Fernwärme	645,90	407,75	407,75	0,00
1/211000-614000	Instandhaltung von Gebäuden	514,20	569,08	569,08	0,00
1/211000-630000	Postdienste	21,00	13,20	13,20	0,00
1/211000-631000	Telekommunikationsdienste	198,06	51,60	51,60	0,00
	Summe 211000 Volksschule Arnoldstein	**1.379,16**	**1.041,63**	**1.041,63**	**0,00**
211100	**Volksschule St.Leonhard**				
1/211100-454000	Reinigungsmittel	0,00	517,06	517,06	0,00
1/211100-630000	Postdienste	6,01	4,20	4,20	0,00
1/211100-631000	Telekommunikationsdienste	164,62	0,00	0,00	0,00
	Summe 211100 Volksschule St.Leonhard	**170,63**	**521,26**	**521,26**	**0,00**
232000	**Schülerbetreuung**				
1/232000-757100	Lfd. Trsfzlg. a. priv. Inst. (Fahrtskosten)	360,00	0,00	0,00	0,00
1/232000-768000	Zuwend.o.Gegenl.a.phys. Pers.(BÜM)	1.397,39	10.047,53	10.047,53	0,00
	Summe 232000 Schülerbetreuung	**1.757,39**	**10.047,53**	**10.047,53**	**0,00**
262000	**Sportplätze**				
1/262000-614000	Instandhaltung von Gebäuden	567,06	123,60	123,60	0,00
1/262000-619000	Instandhaltung von Sonderanlagen (Sportplätze)	0,00	1.500,00	1.500,00	0,00
	Summe 262000 Sportplätze	**567,06**	**1.623,60**	**1.623,60**	**0,00**
269000	**Sonstige Einrichtungen und Maßnahmen**				
1/269000-511000	Geldbezüge für VB in handwerklicher Verwendung	711,87	0,00	0,00	0,00
1/269000-580000	Dienstgeberbeiträge zum Ausgleichs- fonds für Familienbeihilfen	27,75	0,00	0,00	0,00
1/269000-582000	Sonstige Dienstgeberbeiträge zur sozialen Sicherheit	153,19	0,00	0,00	0,00

Konto	Bezeichnung	Saldo Brutto 31.12.2022	Saldo Brutto 31.12.2023	Netto	USt
1/269000-618000	Instandhaltung von sonst. Anlagen	0,00	319,20	319,20	0,00
	Summe 269000 Sonstige Einrichtungen und Maßnahmen	**892,81**	**319,20**	**319,20**	**0,00**
360000	**Heimatmuseen**				
1/360000-614000	Instandhaltung von Gebäuden	0,00	26,09	26,09	0,00
1/360000-720109	Kostenbeitrag Wirtschaftshof (Arbeiter)	721,62	0,00	0,00	0,00
1/360000-728000	Entgelte für sonstige Leistungen	27,00	0,00	0,00	0,00
	Summe 360000 Heimatmuseen	**748,62**	**26,09**	**26,09**	**0,00**
362000	**Denkmalpflege**				
1/362000-619000	Instandhaltung v.Sonderanlagen (Denkmäler)	0,00	1.000,00	1.000,00	0,00
	Summe 362000 Denkmalpflege	**0,00**	**1.000,00**	**1.000,00**	**0,00**
369000	**Sonstige Einrichtungen und Maßnahmen**				
1/369000-728000	Entgelte für sonstige Leistungen (Ehrungen, Feiern- und Feste)	79,00	421,50	421,50	0,00
	Summe 369000 Sonstige Einrichtungen und Maßnahmen	**79,00**	**421,50**	**421,50**	**0,00**
380000	**Kulturhaus Arnoldstein**				
1/380000-600300	Fernwärme	597,92	252,23	252,23	0,00
1/380000-614000	Instandhaltung von Gebäuden	56,88	0,00	0,00	0,00
	Summe 380000 Kulturhaus Arnoldstein	**654,80**	**252,23**	**252,23**	**0,00**
380100	**Mehrzweckhaus Riegersdorf**				
1/380100-451000	Brennstoffe	0,00	26,09	26,09	0,00
1/380100-614000	Instandhaltung von Gebäuden	0,00	25,68	25,68	0,00
1/380100-729000	Sonstige Ausgaben (Betreuungspersonal)	300,00	0,00	0,00	0,00
	Summe 380100 Mehrzweckhaus Riegersdorf	**300,00**	**51,77**	**51,77**	**0,00**
380200	**Kultursaal Thörl-Maglern**				
1/380200-614000	Instandhaltung von Gebäuden	0,00	81,34	81,34	0,00
	Summe 380200 Kultursaal Thörl-Maglern	**0,00**	**81,34**	**81,34**	**0,00**
411000	**Maßnahmen der allgemeinen Sozialhilfe**				
1/411000-751600	Lfd.Trsfzlg.a.Länder u.Landesfonds (Sozialhilfe-Kopfquote)	2.980,00	6.120,00	6.120,00	0,00
	Summe 411000 Maßnahmen der allgemeinen Sozialhilfe	**2.980,00**	**6.120,00**	**6.120,00**	**0,00**
423000	**Essen auf Rädern**				
1/423000-728000	Entgelte für sonstige Leistungen (AVS Essen a. Räder)	225,72	368,28	368,28	0,00
	Summe 423000 Essen auf Rädern	**225,72**	**368,28**	**368,28**	**0,00**

Konto	Bezeichnung	Saldo Brutto 31.12.2022	Saldo Brutto 31.12.2023	Netto	USt
510000	**Medizinische Bereichsversorgung**				
1/510000-751110	Lfd.Trsfzlg.a.Länder u.Landesfonds (Sprengelärzte)	9.211,88	8.927,78	8.927,78	0,00
	Summe 510000 Medizinische Bereichsversorgung	**9.211,88**	**8.927,78**	**8.927,78**	**0,00**
512000	**Sonstige Medizinische Beratung und Betreuung**				
1/512000-729000	Sonstige Ausgaben (Projekte Gesunde Gemeinde)	0,00	424,00	424,00	0,00
1/512000-729010	Sonstige Ausgaben (Pflegekoordination)	39,92	0,00	0,00	0,00
	Summe 512000 Sonstige Medizinische Beratung und Betreuung	**39,92**	**424,00**	**424,00**	**0,00**
520000	**Natur- und Landschaftsschutz**				
1/520000-757000	Lfd.Trsfzlg.a.priv.Inst. (Umweltförderung)	591,60	591,60	591,60	0,00
	Summe 520000 Natur- und Landschaftsschutz	**591,60**	**591,60**	**591,60**	**0,00**
612000	**Gemeindestraßen**				
1/612000-002010	Straßenbauten (Aufschließungen)	736,92	0,00	0,00	0,00
1/612000-611000	Instandhaltung von Straßenbauten	11.893,96	0,00	0,00	0,00
	Summe 612000 Gemeindestraßen	**12.630,88**	**0,00**	**0,00**	**0,00**
631000	**Konkurrenzgewässer**				
1/631000-729200	Sonstige Ausgaben (Kleinbaumaßnahmen)	15.000,00	0,00	0,00	0,00
	Summe 631000 Konkurrenzgewässer	**15.000,00**	**0,00**	**0,00**	**0,00**
633000	**Wildbachverbauung**				
1/633000-729100	Sonstige Ausgaben (Wildbachbetreuungsdienst)	12.000,00	345,00	345,00	0,00
	Summe 633000 Wildbachverbauung	**12.000,00**	**345,00**	**345,00**	**0,00**
710000	**Land- und forstwirtschaftlicher Wegebau**				
1/710000-611010	Instandhaltung von Straßenbauten (Seltschacher Bergweg)	510,00	0,00	0,00	0,00
	Summe 710000 Land- und forstwirtschaftlicher Wegebau	**510,00**	**0,00**	**0,00**	**0,00**
742000	**Produktionsförderung**				
1/742000-757000	Lfd.Trsfzlg.a.priv.Inst. (Förderungen)	0,00	46,50	46,50	0,00
1/742000-757200	Trsfzlg. a. priv. Inst. (Viehzuchtgenossenschaft)	45,00	0,00	0,00	0,00
	Summe 742000 Produktionsförderung	**45,00**	**46,50**	**46,50**	**0,00**
770000	**Einrichtungen zur Förderung des Fremdenverkehrs**				
1/770000-618000	Instandhaltung v.sonst. Anlagen (Loipen etc.)	341,30	0,00	0,00	0,00
	Summe 770000 Einrichtungen zur Förderung des Fremdenverkehrs	**341,30**	**0,00**	**0,00**	**0,00**

Konto	Bezeichnung	Saldo Brutto 31.12.2022	Saldo Brutto 31.12.2023	Netto	USt
771000	**Maßnahmen zur Förderung des Fremdenverkehrs**				
1/771000-413000	Handelswaren (Geschenke, Ehrungen)	1.000,00	0,00	0,00	0,00
1/771000-728000	Entgelte für sonstige Leistungen (Veranstaltungen)	800,00	2.300,00	2.300,00	0,00
1/771000-757200	Lfd.Trsfzlg.a.priv.Inst. (Tourismusregion)	1.294,34	1.994,26	1.994,26	0,00
	Summe 771000 Maßnahmen zur Förderung des Fremdenverkehrs	**3.094,34**	**4.294,26**	**4.294,26**	**0,00**
782000	**Wirtschaftspolitische Maßnahmen**				
1/782000-728000	Entgelte für sonstige Leistungen (Arnoldstein-Gutschein)	0,00	160,00	160,00	0,00
	Summe 782000 Wirtschaftspolitische Maßnahmen	**0,00**	**160,00**	**160,00**	**0,00**
814000	**Straßenreinigung Schneeräumung**				
1/814000-400000	Materialien (Streumittel)	25.454,40	0,00	0,00	0,00
1/814000-616000	Instandhalt.v.Maschinen u.masch.Anlagen	1.968,20	1.380,00	1.380,00	0,00
	Summe 814000 Straßenreinigung Schneeräumung	**27.422,60**	**1.380,00**	**1.380,00**	**0,00**
815000	**Park- und Gartenanlagen, Kinderspielplätze**				
1/815000-613000	Insthalt.v.sonst.Grundst. Einrichtungen	4.135,66	1.500,90	1.500,90	0,00
	Summe 815000 Park- und Gartenanlagen, Kinderspielplätze	**4.135,66**	**1.500,90**	**1.500,90**	**0,00**
816000	**Öffentliche Beleuchtung und öffentliche Uhren**				
1/816000-050010	Sonderanlagen (Weihnachtsbeleuchtung)	0,00	114,48	114,48	0,00
1/816000-619000	Instandhaltung von Sonderanlagen	2.184,06	456,00	456,00	0,00
	Summe 816000 Öffentliche Beleuchtung und öffentliche Uhren	**2.184,06**	**570,48**	**570,48**	**0,00**
817000	**Friedhöfe**				
1/817000-613000	Insth.v.sonst.Grundst. Einrichtungen	0,00	1.650,90	1.650,90	0,00
1/817000-711000	Geb.f.d.Ben.v.Gde.Einricht.u.Anl. (Kanal- und Müllgebühren)	2.000,00	0,00	0,00	0,00
	Summe 817000 Friedhöfe	**2.000,00**	**1.650,90**	**1.650,90**	**0,00**
817100	**Friedhof und Aufbahrungshalle Thörl-Maglern**				
1/817100-613000	Insth.v.sonst.Grundst. Einrichtungen	0,00	500,00	500,00	0,00
1/817100-711000	Geb.f.d.Ben.v.Gde.Einricht.u.Anl. (Kanal- und Müllgebühren)	200,00	0,00	0,00	0,00
	Summe 817100 Friedhof und Aufbahrungshalle Thörl-Maglern	**200,00**	**500,00**	**500,00**	**0,00**
817200	**Friedhof und Aufbahrungshalle Pöckau-Lind**				
1/817200-613000	Insth.v.sonst.Grundst. Einrichtungen	0,00	500,00	500,00	0,00
1/817200-711000	Geb.f.d.Ben.v.Gde.Einricht.u.Anl. (Kanal- und Müllgebühren)	200,00	0,00	0,00	0,00
	Summe 817200 Friedhof und Aufbahrungshalle Pöckau-Lind	**200,00**	**500,00**	**500,00**	**0,00**

Konto	Bezeichnung	Saldo Brutto 31.12.2022	Saldo Brutto 31.12.2023	Netto	USt
817300	**Friedhof und Aufbahrungshalle St.Leonhard b.S.**				
1/817300-613000	Insth.v.sonst.Grundst. Einrichtungen	0,00	1.652,00	1.652,00	0,00
1/817300-711000	Geb.f.d.Ben.v.Gde.Einricht.u.Anl. (Kanal- und Müllgebühren)	199,90	0,00	0,00	0,00
	Summe 817300 Friedhof und Aufbahrungshalle St.Leonhard b.S.	**199,90**	**1.652,00**	**1.652,00**	**0,00**
820000	**Wirtschaftshöfe**				
1/820000-030000	Werkzeuge	657,80	0,00	0,00	0,00
1/820000-452000	Treibstoffe	11.343,24	0,00	0,00	0,00
1/820000-454000	Reinigungsmittel	114,12	121,56	113,46	8,10
1/820000-541000	Sachbezüge	0,00	975,60	975,60	0,00
1/820000-616000	Instandhalt.v.Maschinen u.masch.Anlagen	3.668,50	7.088,24	6.615,70	472,54
1/820000-617000	Instandhaltung von Fahrzeugen	3.345,22	5.432,61	5.108,42	324,19
1/820000-631000	Telekommunikationsdienste	155,99	36,15	33,74	2,41
1/820000-728000	Entgelte für sonstige Leistungen (Zuk.Fremdleistungen)	121,50	0,00	0,00	0,00
1/820000-729000	Sonstige Ausgaben (Arbeitsmed. Betreuung u.Öffentlichkeitsarbeit)	82,10	0,00	0,00	0,00
	Summe 820000 Wirtschaftshöfe	**19.488,47**	**13.654,16**	**12.846,92**	**807,24**
850000	**Betriebe der Wasserversorgung**				
1/850000-612000	Instandhaltung von Wasseranlagen	2.924,40	3.357,75	2.798,13	559,62
1/850000-631000	Telekommunikationsdienste (Tel. Überwachung WV)	176,22	236,58	197,15	39,43
1/850000-729000	Sonstige Ausgaben	0,00	368,63	367,86	0,77
5/850000-004030	Wasserbauten (BA 03, Pumpstation Pöckau)	0,00	163.450,63	163.450,63	0,00
	Summe 850000 Betriebe der Wasserversorgung	**3.100,62**	**167.413,59**	**166.813,77**	**599,82**
852000	**Betriebe der Müllbeseitigung**				
1/852000-050000	Sonderanlagen	52.090,80	0,00	0,00	0,00
1/852000-452000	Treibstoffe	23,52	0,00	0,00	0,00
1/852000-459000	Sonstige Verbrauchsgüter (Öffentlichkeitsarbeit)	1.593,66	660,20	550,17	110,03
1/852000-617000	Instandhaltung von Fahrzeugen	1.439,37	789,60	658,00	131,60
1/852000-728000	Entgelte für sonstige Leistungen (Altglas,Sonderm,Sperrm)	38.677,16	61.723,30	55.699,02	6.024,28
	Summe 852000 Betriebe der Müllbeseitigung	**93.824,51**	**63.173,10**	**56.907,19**	**6.265,91**
853000	**Betriebe für die Errichtung und Verwalt. von Wohn- /Geschäftsgeb.**				
1/853000-614000	Instandhaltung von Gebäuden	-1.006,53	4.170,00	4.170,00	0,00
1/853000-700100	Miet- und Pachtaufwand (Betriebskosten)	42.241,80	58.346,53	58.346,53	0,00
1/853000-700200	Miet- und Pachtaufwand (BK, HK, Leerstand)	2.987,16	-468,44	-468,44	0,00
	Summe 853000 Betriebe für die Errichtung und Verwalt. von Wohn- /Geschäftsgeb.	**44.222,43**	**62.048,09**	**62.048,09**	**0,00**

Konto	Bezeichnung	Saldo Brutto 31.12.2022	Saldo Brutto 31.12.2023	Netto	USt
	Gesamt	**Brutto 31.12.2022**	**Brutto 31.12.2023**	**Netto**	**USt**
		280.808,25	**396.452,38**	**388.504,80**	**7.947,58**
		Ausgaben	**396.452,38**	**388.504,80**	**7.947,58**
		Einnahmen	**0,00**	**0,00**	**0,00**

Verbindlichkeiten

Konto	Bezeichnung	Saldo lt. Konto 31.12.2022	Saldo lt. Konto 31.12.2023	Offen	Differenz
331000	Kurzfristige Verbindlichkeiten aus Lieferungen und Leistungen	**280.808,25**	**396.425,67**	**396.425,67**	**0,00**
332000	Langfristige Verbindlichkeiten aus Lieferungen und Leistungen	**0,00**	**0,00**	**0,00**	**0,00**
333000	Kurzfristige Verbindlichkeiten aus Abgaben	**0,00**	**26,71**	**26,71**	**0,00**
Summe		**280.808,25**	**396.452,38**	**396.452,38**	**0,00**

Seite	Inhalt
3	Gemeindeübersicht
7	Erläuterungen zum Rechnungsabschluss 2023.pdf
27	Nachweis der liquiden Mittel (Kassenbestand)
31	Nachweis über nicht kassenwirksame Konten
35	Ergebnishaushalt Gesamt 1. und 2. Ebene (Anlage 1a) - interne Vergütungen enthalten
39	Finanzierungshaushalt Gesamt 1. und 2. Ebene (Anlage 1b) - interne Vergütungen enthalten
45	Ergebnishaushalt Gesamt 1. und 2. Ebene (Anlage 1a) - bereinigt um interne Vergütungen
49	Finanzierungshaushalt Gesamt 1. und 2. Ebene (Anlage 1b) - bereinigt um interne Vergütungen
55	Ergebnishaushalt Bereichsbudget 1. und 2. Ebene (Anlage 1a)
77	Finanzierungshaushalt Bereichsbudget 1. und 2. Ebene (Anlage 1b)
119	Vermögenshaushalt (Anlage 1c)
127	Nettovermögensveränderungsrechnung (Anlage 1d)
131	Ergebnis- und Finanzierungsrechnung Detailnachweis
269	Nachweis der Investitionstätigkeit
293	§ 18 K GHG Nachweis der Investitionstätigkeit
297	§ 20 K-GHG, Gesamtdarstellung mehrj. Investitionsvorhaben
313	Querschnitt (Anlage 5b)
319	Nachweis über Transferzahlungen (Anlage 6a)
325	Nachweis über Haushaltsrücklagen und Zahlungsmittelreserven (Anlage 6b)
329	Einzelnachweis über Finanzschulden und Schuldendienst (Anlage 6c)
337	Nachweis über hausinterne Vergütungen (Anlage 6f)
341	Liste der nicht bewerteten Kulturgüter (Anlage 6h)
345	Leasingspiegel (Anlage 6i)
349	Nachweis über unmittelbare Beteiligungen der Gebietskörperschaft (Anlage 6j)
355	Nachweis über mittelbare Beteiligungen der Gebietskörperschaft (Anlage 6k)
359	Rückstellungsspiegel (Anlage 6q)
363	Haftungsnachweis (Anlage 6r)
369	Einzelnachweis über die nicht voranschlagswirksame Gebarung gemäß § 12 (Anlage 6t)
375	Personaldaten iSd ÖStp (Anlage 4)
379	Nachweis über Personalaufwand
383	Buwog Mietzinsabrechnung.pdf
395	Anlagenspiegel nach Ansatz (Anlage 6g)

Seite	Inhalt
403	Anlagenspiegel Einzelkonten (Anlage 6g)
465	Anlagenspiegel Einzelkonten Kapitaltransfer (Anlage 6g)
473	Darstellung Ergebnishaushalt § 1 Abs.2. (Anlage 1e)
477	Bestattung, Einnahmen-Ausgaben Rechnung 31.12.2023
521	Einzelnachweis über aktive Finanzinstrumente (Anlage 6n)
525	Nachweis über aktive Finanzinstrumente (Anlage 6m)
529	Nachweis Kundenforderungen
535	Nachweis Lieferantenverbindlichkeiten