



Marktgemeinde Arnoldstein

# 3. Nachtragsvoranschlag 2024






Verordnung





### Finanzverwaltung

Florian Kofler

 +43 (0) 4255 2260 – 17  
 [florian.kofler@ktn.gde.at](mailto:florian.kofler@ktn.gde.at)  
 [www.arnoldstein.gv.at](http://www.arnoldstein.gv.at)

**Betreff: 3. Nachtragsvoranschlagsverordnung 2024**

**Zahl: 900-2-03/2024 Ko**

# Verordnung

des Gemeinderates der Marktgemeinde Arnoldstein vom 10. Oktober 2024, Zahl 900-2-03/2024 Ko, mit der der 3. Nachtragsvoranschlag 2024 für das Haushaltsjahr 2024 erlassen wird (3. Nachtragsvoranschlagsverordnung 2024)

Gemäß § 6 in Verbindung mit § 8 Kärntner Gemeindehaushaltsgesetz – K-GHG, LGBI. Nr. 80/2019, zuletzt in der Fassung des Gesetzes LGBI Nr. 78/2023, wird verordnet:

## § 1 Geltungsbereich

Diese Verordnung regelt den 3. Nachtragsvoranschlag für das Finanzjahr 2024.

**§ 2**  
**Ergebnis- und Finanzierungsnachtragsvoranschlag**

(1) Die Erträge und Aufwendungen werden in Summe wie folgt festgelegt:

Erträge:	€	210.800,00
Aufwendungen:	€	323.300,00
Entnahmen von Haushaltsrücklagen:	€	85.900,00
Zuweisung an Haushaltsrücklagen:	€	27.800,00

---

Nettoergebnis nach Haushaltsrücklagen: € - 54.400,00

(2) Die Einzahlungen und Auszahlungen werden in Summe wie folgt festgelegt:

Einzahlungen:	€	794.600,00
Auszahlungen:	€	705.600,00

---

Geldfluss aus der voranschlagswirksamen Gebarung: € 89.000,00

**§ 3**  
**Deckungsfähigkeit**

Gemäß § 14 Abs 1 K-GHG wird gegenseitige Deckungsfähigkeit wie folgt festgelegt:

- (1) Sämtliche Ausgaben, die den Sachaufwand eines Abschnittes betreffen, sind gegenseitig deckungsfähig.
- (2) Sämtlicher Personalaufwand eines Abschnittes ist gegenseitig deckungsfähig.

(3) Sämtliche Ausgaben die durch zweckgebundene Einnahmen zu decken sind (Gebührenhaushalte und Betriebe mit marktbestimmter Tätigkeit, Haushalte mit Kostendeckungsprinzip) können die veranschlagten Ausgaben im Ausmaß der Mehreinnahmen überschreiten.

#### **§ 4 Kontokorrentrahmen**

Gemäß § 37 Abs. 2 K-GHG wird der Kontokorrentrahmen wie folgt festgelegt:  
€ 1.500.000,--

#### **§ 5 Nachtragsvoranschlag, Anlagen und Beilagen**

Der Nachtragsvoranschlag, alle Anlagen und Beilagen sind in der Anlage zur Verordnung, die einen integrierenden Bestandteil dieser Verordnung bildet, dargestellt.

#### **§ 6 Inkrafttreten**

Diese Verordnung tritt am 14.10.2024 in Kraft.

Der Bürgermeister:

(Ing. Reinhard Antolitsch)





Textliche Erläuterung zum Budget



## **Textliche Erläuterungen gemäß § 9 Abs. 3 Kärntner Gemeindehaushaltsgesetz, zum 3. Nachtragsvoranschlag 2024**

Gemäß § 8 Abs. 1 Kärntner Gemeindehaushaltsgesetz – K-GHG - hat der Gemeinderat einen Nachtragsvoranschlag durch Verordnung zu beschließen, welcher die Änderungen des Voranschlages zu enthalten hat, wenn durch außerplanmäßige oder überplanmäßige Mittelaufbringungen und Mittelverwendungen der Voranschlag wesentlich verändert wird.

Die Erstellung eines 3. Nachtragsvoranschlages ist unter anderem vor allem auf Grund folgender Anpassungen erforderlich:

### **Ausgaben:**

Abgangsdeckung Kindergarten Arnoldstein und Minis	€ 10.300,00
Abgangsdeckung Kindergarten St. Leonhard b.S.	€ 76.500,00
Land Kärnten Sozialhilfe 2024 auf Grund Nachtrag	€ 52.000,00
Straßenbauten, Zajeseraweg und Hart	€ 80.000,00
Weg Seltschach West, Fräßgut	€ 50.000,00
Sanierung und Zubau Feuerwehr Arnoldstein, Planungskosten	€ 100.000,00
Ankauf Fahrzeug FF-T.M. gemäß Dringlichkeitsbeschluss v. 11.7.2024	€ 30.000,00

### Einnahmen:

deutliche <b><u>Verringerung</u></b> der Ertragsanteile	€ -227.000,00
BZ a.R. LR Fellner für Planung, Projekt FF-Arnoldstein	€ 100.000,00
Sozialhilfeverband Strafgelder	€ 21.900,00

Land Ktn. Refundierung Verkehrsverbundbeitrag	€ 57.000,00
Land Ktn. Refundierung 10 % Landesumlage	€ 51.900,00
Land Kärnten Mittel Elementarpädagogik	€ 180.800,00
Land Kärnten, Eisenbahnkreuzungen (Weiterl. ÖBB)	€ 60.000,00
Gemeindestraßen, ,Aufschließungsbeiträge	€ 43.200,00
Gemeindestraßen, Rückersätze von Ausgaben	€ 10.900,00
Land Kärnten, Pflegefonds	€ 13.600,00

Zudem beinhaltet der Nachtragsvoranschlag folgende Projektabschlüsse teilweise auch aus den Vorjahren:

**Volksschule Arnoldstein – Bewegungspark:**

Gesamteinnahmen:	€ 59.000,00
<u>Gesamtausgaben:</u>	<u>€ 59.276,95</u>
Saldo:	- 276,95

Um dieses Projekt abschließen zu können wird der fehlende Betrag in der Höhe von € 276,95 der Rücklage Projekte entnommen.

**Kindergarten St. Leonhard b.S. – Erweiterung und Zubau**

Gesamteinnahmen:	€ 873.150,38
<u>Gesamtausgaben:</u>	<u>€ 846.369,42</u>
Saldo:	+ 26.780,96

Für dieses Projekt wurden im Jahr 2020 gemäß Finanzierungsplan € 300.000,00 der Rücklage Projekte entnommen. Um dieses Projekt abschließen zu können wird der Überschuss in der Höhe von € 26.780,96 der Rücklage Projekte zugeführt.

### **Interreg-Idago-Museum-Arnoldstein**

Gesamteinnahmen: € 554.906,75  
Gesamtausgaben: € 553.945,07  
Saldo: € 961,68

Die restliche Landesförderung für dieses Vorhaben in der Höhe von € 10.566,50 ist im Jänner 2024 bei der Marktgemeinde Arnoldstein eingelangt. Um dieses Projekt abschließen zu können wird der Überschuss in der Höhe von € 961,68 der Rücklage Fremdenverkehr zugeführt.

### **Gemeindestraßen – Staßenbau Lindenweg**

Gesamteinnahmen: € 155.643,12  
Gesamtausgaben: € 100.000,00  
Saldo: € -55.643,12

Im beschlossenen Finanzierungsplan für dieses Vorhaben waren Mittel Geldfluss operative Gebarung in der Höhe von rund € 56.800,00 vorgesehen. Auf Grund der finanziellen dramatischen Lage und des damit einhergehenden negativen Saldos 1 der operativen Gebarung im Rechnungsabschluss 2023 und auch im Voranschlag 2024 war im Jahr 2023 und ist in naher Zukunft kein Zufluss aus der operativen Gebarung möglich bzw. absehbar. Um dieses Projekt abzuschließen ist der Betrag von € 55.643,12 der Rücklage Projekte zu entnehmen. Der Rücklagenstand der Rücklage Projekte beträgt nach den Zuführungen und Entnahmen rund € 63.400,00

### **Wasserversorgungsprojekte**

Für die Wasserversorgungsprojekte BA00, BA03, BA05 und BA04 wurde gemäß Gemeinderatsbeschluss vom 16.12.2021 ein Wasserversorgungsdarlehen in der Höhe von insgesamt € 1.668.200,00 aufgenommen.

Ende 2023 wurde der vollständige Betrag dieses Darlehens abberufen und gemäß Baufortschritt bzw. Prognose den jeweiligen Bauabschnitten zugeteilt. Das Darlehen wurde deshalb Ende 2023 vollständig abberufen, weil der Fixzinssatz dafür 0,87 % beträgt. Im Vergleich dazu betrug der 6-Monats Euribor per 01.12.2023 4,004 % und per 02.09.2024 3,351 %.

Nunmehr wurde vom Revisor kommuniziert, dass die Zuteilung des Darlehens nicht nach Baufortschritt zu erfolgen hat, sondern exakt so wie es im Genehmigungsbescheid angeführt ist. Der gegenständliche Nachtragsvoranschlag enthält somit folgende Zuteilungen, damit es dem Genehmigungsbescheid entspricht:

**WV BA 00**

lt. Genehmigungsbescheid Zuteilung € 240.000,00

zugeteilt bisher: € 220.000,00  
Projektkosten € 216.319,62

Die Differenz von der Zuteilung lt. Genehmigungsbescheid und dem benötigten Darlehen für den abgeschlossenen BA 00 in der Höhe von € 23.680,38 werden dem Projekt BA 03 Pumpstation Pöckau zugeteilt.

**WV BA 03**

Das Projekt Pumpstation Pöckau befindet sich in der Abschlussphase und es kommt zu Gesamtkosten in der Höhe von € 760.000,00.

lt. Genehmigungsbescheid Zuteilung € 133.200,00

zugeteilt bisher: € 414.400,00 (gemäß Finanzierungsplan 5.10.2023)

Zuteilungsberichtigung daher : € MINUS 281.200,00  
Übernahme Einsparung bei BA 00 € 23.680,38  
Neuaufnahme Darlehen: € 416.200,00

**SUMME: € 158.680,38**

Voranschlagsbetrag im Nachtragsvoranschlag für den Bauabschnitt BA 03 daher € 158.700,00.

### **WV BA 05 – Hochbehälter Tschau**

Projekt ist noch in der Planungsphase und wird aus derzeitiger Sicht nächstes Jahr umgesetzt.

lt. Genehmigungsbescheid Zuteilung	€ 740.000,00
zugeteilt bisher:	€ 1.033.800,00
Zuteilungsberichtigung daher :	€ MINUS 293.800,00

### **WV BA 04 -Thörl-Maglern**

lt. Genehmigungsbescheid Zuteilung	€ 555.000,00
Zuteilung bisher:	€ 0,00
Zuteilungsberichtigung daher :	€ Plus 555.000,00

## Ergebnis- und Finanzierungsnachtragsvoranschlag

(1) Die Erträge und Aufwendungen werden in Summe wie folgt festgelegt:

Erträge: € 210.800,00

Aufwendungen: € 323.300,00

Entnahmen von Haushaltsrücklagen: € 85.900,00

Zuweisung an Haushaltsrücklagen: € 27.800,00

---

Nettoergebnis nach Haushaltsrücklagen: € - 54.400,00

(2) Die Einzahlungen und Auszahlungen werden in Summe wie folgt festgelegt:

Einzahlungen: € 794.600,00

Auszahlungen: € 705.600,00

---

Geldfluss aus der voranschlagswirksamen Gebarung: € 89.000,00



3. NVA Ergebnishaushalt Gesamt 1. Ebene (Anlage 1a)  
- interne Vergütungen enthalten



### 3. Nachtragsvoranschlag 2024

Marktgemeinde Arnoldstein

### NVA Ergebnishaushalt Gesamt 1. Ebene (Anlage 1a) - interne Vergütungen enthalten

MVAG	Mittelverwendungs- und -aufbringungsgruppen (1. Ebene)	VA 2024 inkl. NVA	VA 2024	3. NVA
211	Erträge aus der operativen Verwaltungstätigkeit	17.670.800,00	17.857.700,00	-186.900,00
212	Erträge aus Transfers	3.958.700,00	3.561.000,00	397.700,00
213	Finanzerträge	2.100,00	2.100,00	
21	<b>Summe Erträge</b>	<b>21.631.600,00</b>	<b>21.420.800,00</b>	<b>210.800,00</b>
221	Personalaufwand	3.583.900,00	3.583.900,00	
222	Sachaufwand	8.625.000,00	8.487.700,00	137.300,00
223	Transferaufwand	10.290.100,00	10.104.100,00	186.000,00
224	Finanzaufwand	52.400,00	52.400,00	
22	<b>Summe Aufwendungen</b>	<b>22.551.400,00</b>	<b>22.228.100,00</b>	<b>323.300,00</b>
SA0	<b>Saldo (0) Nettoergebnis (21 - 22)</b>	<b>-919.800,00</b>	<b>-807.300,00</b>	<b>-112.500,00</b>
230	Entnahmen von Haushaltsrücklagen	503.600,00	417.700,00	85.900,00
240	Zuweisungen an Haushaltsrücklagen	285.300,00	257.500,00	27.800,00
SA01	<b>Saldo (01) Haushaltsrücklagen (230 - 240)</b>	<b>218.300,00</b>	<b>160.200,00</b>	<b>58.100,00</b>
SA00	<b>Saldo (00) Nettoergebnis nach Haushaltsrücklagen (Saldo 0 + Saldo 01)</b>	<b>-701.500,00</b>	<b>-647.100,00</b>	<b>-54.400,00</b>



3. NVA Ergebnishaushalt Gesamt 1. Ebene (Anlage 1a)  
- bereinigt um interne Vergütungen



### 3. Nachtragsvoranschlag 2024

Marktgemeinde Arnoldstein

### NVA Ergebnishaushalt Gesamt 1. Ebene (Anlage 1a) - bereinigt um interne Vergütungen

MVAG	Mittelverwendungs- und -aufbringungsgruppen (1. Ebene)	VA 2024 inkl. NVA	VA 2024	3. NVA
211	Erträge aus der operativen Verwaltungstätigkeit	15.483.400,00	15.670.300,00	-186.900,00
212	Erträge aus Transfers	3.958.700,00	3.561.000,00	397.700,00
213	Finanzerträge	2.100,00	2.100,00	
<b>21</b>	<b>Summe Erträge</b>	<b>19.444.200,00</b>	<b>19.233.400,00</b>	<b>210.800,00</b>
221	Personalaufwand	3.583.900,00	3.583.900,00	
222	Sachaufwand	6.399.600,00	6.300.300,00	99.300,00
223	Transferaufwand	10.290.100,00	10.104.100,00	186.000,00
224	Finanzaufwand	52.400,00	52.400,00	
<b>22</b>	<b>Summe Aufwendungen</b>	<b>20.326.000,00</b>	<b>20.040.700,00</b>	<b>285.300,00</b>
<b>SA0</b>	<b>Saldo (0) Nettoergebnis (21 - 22)</b>	<b>-881.800,00</b>	<b>-807.300,00</b>	<b>-74.500,00</b>
230	Entnahmen von Haushaltsrücklagen	503.600,00	417.700,00	85.900,00
240	Zuweisungen an Haushaltsrücklagen	285.300,00	257.500,00	27.800,00
<b>SA01</b>	<b>Saldo (01) Haushaltsrücklagen (230 - 240)</b>	<b>218.300,00</b>	<b>160.200,00</b>	<b>58.100,00</b>
<b>SA00</b>	<b>Saldo (00) Nettoergebnis nach Haushaltsrücklagen (Saldo 0 + Saldo 01)</b>	<b>-663.500,00</b>	<b>-647.100,00</b>	<b>-16.400,00</b>





3. NVA Finanzierungshaushalt Gesamt 1. Ebene (Anlage 1b)  
- interne Vergütungen enthalten



### 3. Nachtragsvoranschlag 2024

Marktgemeinde Arnoldstein

### NVA Finanzierungshaushalt Gesamt 1. Ebene (Anlage 1b) - interne Vergütungen enthalten

MVAG	Mittelverwendungs- und -aufbringungsgruppen (1. Ebene)	VA 2024 inkl. NVA	VA 2024	3. NVA
<b>OPERATIVE GEBARUNG</b>				
311	Einzahlungen aus operativer Verwaltungstätigkeit	17.645.900,00	17.832.800,00	-186.900,00
312	Einzahlungen aus Transfers	2.636.000,00	2.238.300,00	397.700,00
313	Einzahlungen aus Finanzerträgen	2.100,00	2.100,00	
<b>31</b>	<b>Summe Einzahlungen operative Gebarung</b>	<b>20.284.000,00</b>	<b>20.073.200,00</b>	<b>210.800,00</b>
321	Auszahlungen aus Personalaufwand	3.583.900,00	3.583.900,00	
322	Auszahlungen aus Sachaufwand	6.502.900,00	6.365.600,00	137.300,00
323	Auszahlungen aus Transfers	10.240.100,00	10.054.100,00	186.000,00
324	Auszahlungen aus Finanzaufwand	52.400,00	52.400,00	
<b>32</b>	<b>Summe Auszahlungen operative Gebarung</b>	<b>20.379.300,00</b>	<b>20.056.000,00</b>	<b>323.300,00</b>
<b>SA1</b>	<b>Saldo (1) Geldfluss aus der operativen Gebarung (31 – 32)</b>	<b>-95.300,00</b>	<b>17.200,00</b>	<b>-112.500,00</b>
<b>INVESTIVE GEBARUNG</b>				
331	Einzahlungen aus der Investitionstätigkeit	10.000,00	10.000,00	
332	Einzahlungen aus der Rückzahlung von Darlehen sowie gewährten Vorschüssen	10.000,00	10.000,00	
333	Einzahlungen aus Kapitaltransfers	955.500,00	812.300,00	143.200,00
<b>33</b>	<b>Summe Einzahlungen investive Gebarung</b>	<b>975.500,00</b>	<b>832.300,00</b>	<b>143.200,00</b>
341	Auszahlungen aus der Investitionstätigkeit	3.154.900,00	2.772.600,00	382.300,00
342	Auszahlungen aus der Gewährung von Darlehen sowie gewährten Vorschüssen	10.000,00	10.000,00	
343	Auszahlungen aus Kapitaltransfers	50.000,00	50.000,00	
<b>34</b>	<b>Summe Auszahlungen investive Gebarung</b>	<b>3.214.900,00</b>	<b>2.832.600,00</b>	<b>382.300,00</b>
<b>SA2</b>	<b>Saldo (2) Geldfluss aus der investiven Gebarung (33 – 34)</b>	<b>-2.239.400,00</b>	<b>-2.000.300,00</b>	<b>-239.100,00</b>
<b>SA3</b>	<b>Saldo (3) Nettofinanzierungssaldo (Saldo 1 + Saldo 2)</b>	<b>-2.334.700,00</b>	<b>-1.983.100,00</b>	<b>-351.600,00</b>

### 3. Nachtragsvoranschlag 2024

Marktgemeinde Arnoldstein

### NVA Finanzierungshaushalt Gesamt 1. Ebene (Anlage 1b) - interne Vergütungen enthalten

MVAG	Mittelverwendungs- und -aufbringungsgruppen (1. Ebene)	VA 2024 inkl. NVA	VA 2024	3. NVA
<b>FINANZIERUNGSTÄTIGKEIT</b>				
351	Einzahlungen aus der Aufnahme von Finanzschulden	513.400,00	72.800,00	440.600,00
353	Einzahlungen infolge eines Kapitaltausches bei derivativen Finanzinstrumenten mit Grundgeschäft			
355	Einzahlungen aus dem Abgang von Finanzinstrumenten			
<b>35</b>	<b>Summe Einzahlungen aus der Finanzierungstätigkeit</b>	<b>513.400,00</b>	<b>72.800,00</b>	<b>440.600,00</b>
361	Auszahlungen aus der Tilgung von Finanzschulden	182.800,00	182.800,00	
363	Auszahlungen infolge eines Kapitaltausches bei derivativen Finanzinstrumenten mit Grundgeschäft			
365	Auszahlungen für den Erwerb von Finanzinstrumenten			
<b>36</b>	<b>Summe Auszahlungen aus der Finanzierungstätigkeit</b>	<b>182.800,00</b>	<b>182.800,00</b>	<b>0,00</b>
<b>SA4</b>	<b>Saldo (4) Geldfluss aus der Finanzierungstätigkeit (35 – 36)</b>	<b>330.600,00</b>	<b>-110.000,00</b>	<b>440.600,00</b>
<b>SA5</b>	<b>Saldo (5) Geldfluss aus der voranschlagswirksamen Gebarung (Saldo 3 + Saldo 4)</b>	<b>-2.004.100,00</b>	<b>-2.093.100,00</b>	<b>89.000,00</b>

3. NVA Finanzierungshaushalt Gesamt 1. Ebene (Anlage 1b)  
- bereinigt um interne Vergütungen



### 3. Nachtragsvoranschlag 2024

Marktgemeinde Arnoldstein

### NVA Finanzierungshaushalt Gesamt 1. Ebene (Anlage 1b) - bereinigt um interne Vergütungen

MVAG	Mittelverwendungs- und -aufbringungsgruppen (1. Ebene)	VA 2024 inkl. NVA	VA 2024	3. NVA
<b>OPERATIVE GEBARUNG</b>				
311	Einzahlungen aus operativer Verwaltungstätigkeit	15.458.500,00	15.645.400,00	-186.900,00
312	Einzahlungen aus Transfers	2.636.000,00	2.238.300,00	397.700,00
313	Einzahlungen aus Finanzerträgen	2.100,00	2.100,00	
<b>31</b>	<b>Summe Einzahlungen operative Gebarung</b>	<b>18.096.600,00</b>	<b>17.885.800,00</b>	<b>210.800,00</b>
321	Auszahlungen aus Personalaufwand	3.583.900,00	3.583.900,00	
322	Auszahlungen aus Sachaufwand	4.277.500,00	4.178.200,00	99.300,00
323	Auszahlungen aus Transfers	10.240.100,00	10.054.100,00	186.000,00
324	Auszahlungen aus Finanzaufwand	52.400,00	52.400,00	
<b>32</b>	<b>Summe Auszahlungen operative Gebarung</b>	<b>18.153.900,00</b>	<b>17.868.600,00</b>	<b>285.300,00</b>
<b>SA1</b>	<b>Saldo (1) Geldfluss aus der operativen Gebarung (31 – 32)</b>	<b>-57.300,00</b>	<b>17.200,00</b>	<b>-74.500,00</b>
<b>INVESTIVE GEBARUNG</b>				
331	Einzahlungen aus der Investitionstätigkeit	10.000,00	10.000,00	
332	Einzahlungen aus der Rückzahlung von Darlehen sowie gewährten Vorschüssen	10.000,00	10.000,00	
333	Einzahlungen aus Kapitaltransfers	955.500,00	812.300,00	143.200,00
<b>33</b>	<b>Summe Einzahlungen investive Gebarung</b>	<b>975.500,00</b>	<b>832.300,00</b>	<b>143.200,00</b>
341	Auszahlungen aus der Investitionstätigkeit	3.154.900,00	2.772.600,00	382.300,00
342	Auszahlungen aus der Gewährung von Darlehen sowie gewährten Vorschüssen	10.000,00	10.000,00	
343	Auszahlungen aus Kapitaltransfers	50.000,00	50.000,00	
<b>34</b>	<b>Summe Auszahlungen investive Gebarung</b>	<b>3.214.900,00</b>	<b>2.832.600,00</b>	<b>382.300,00</b>
<b>SA2</b>	<b>Saldo (2) Geldfluss aus der investiven Gebarung (33 – 34)</b>	<b>-2.239.400,00</b>	<b>-2.000.300,00</b>	<b>-239.100,00</b>
<b>SA3</b>	<b>Saldo (3) Nettofinanzierungssaldo (Saldo 1 + Saldo 2)</b>	<b>-2.296.700,00</b>	<b>-1.983.100,00</b>	<b>-313.600,00</b>

### 3. Nachtragsvoranschlag 2024

Marktgemeinde Arnoldstein

### NVA Finanzierungshaushalt Gesamt 1. Ebene (Anlage 1b) - bereinigt um interne Vergütungen

MVAG	Mittelverwendungs- und -aufbringungsgruppen (1. Ebene)	VA 2024 inkl. NVA	VA 2024	3. NVA
<b>FINANZIERUNGSTÄTIGKEIT</b>				
351	Einzahlungen aus der Aufnahme von Finanzschulden	513.400,00	72.800,00	440.600,00
353	Einzahlungen infolge eines Kapitaltausches bei derivativen Finanzinstrumenten mit Grundgeschäft			
355	Einzahlungen aus dem Abgang von Finanzinstrumenten			
<b>35</b>	<b>Summe Einzahlungen aus der Finanzierungstätigkeit</b>	<b>513.400,00</b>	<b>72.800,00</b>	<b>440.600,00</b>
361	Auszahlungen aus der Tilgung von Finanzschulden	182.800,00	182.800,00	
363	Auszahlungen infolge eines Kapitaltausches bei derivativen Finanzinstrumenten mit Grundgeschäft			
365	Auszahlungen für den Erwerb von Finanzinstrumenten			
<b>36</b>	<b>Summe Auszahlungen aus der Finanzierungstätigkeit</b>	<b>182.800,00</b>	<b>182.800,00</b>	<b>0,00</b>
<b>SA4</b>	<b>Saldo (4) Geldfluss aus der Finanzierungstätigkeit (35 – 36)</b>	<b>330.600,00</b>	<b>-110.000,00</b>	<b>440.600,00</b>
<b>SA5</b>	<b>Saldo (5) Geldfluss aus der voranschlagswirksamen Gebarung (Saldo 3 + Saldo 4)</b>	<b>-1.966.100,00</b>	<b>-2.093.100,00</b>	<b>127.000,00</b>



### 3. NVA Ergebnishaushalt Bereichsbudget 1. und 2. Ebene (Anlage 1a)



### 3. Nachtragsvoranschlag 2024

Marktgemeinde Arnoldstein

### NVA Ergebnishaushalt Bereichsbudget 1. und 2. Ebene (Anlage 1a)

#### Vertretungskörper und allgemeine Verwaltung (Gruppe 0)

MVAG	Mittelverwendungs- und -aufbringungsgruppen (1. und 2. Ebene)	VA 2024 inkl. NVA	VA 2024	3. NVA
<b>211</b>	<b>Erträge aus der operativen Verwaltungstätigkeit</b>	<b>250.500,00</b>	<b>243.300,00</b>	<b>7.200,00</b>
2111	Erträge aus eigenen Abgaben			
2112	Erträge aus Ertragsanteilen			
2113	Erträge aus Gebühren			
2114	Erträge aus Leistungen	243.200,00	239.000,00	4.200,00
2115	Erträge aus Besitz und wirtschaftlicher Tätigkeit	4.200,00	4.200,00	
2116	Erträge aus Veräußerung und sonstige Erträge	3.100,00	100,00	3.000,00
2117	Nicht finanzierungswirksame operative Erträge			
<b>212</b>	<b>Erträge aus Transfers</b>	<b>94.300,00</b>	<b>94.300,00</b>	<b>0,00</b>
2121	Transferertrag von Trägern des öffentlichen Rechts	94.200,00	94.200,00	
2122	Transferertrag von Beteiligungen			
2123	Transferertrag von Unternehmen (mit Finanzunternehmen)			
2124	Transferertrag von Haushalten und Organisationen ohne Erwerbscharakter	100,00	100,00	
2125	Transferertrag vom Ausland			
2126	Investitions- und Tilgungszuschüsse zwischen Unternehmungen und Betrieben der Gebietskörperschaft und der Gebietskörperschaft			
2127	Nicht finanzierungswirksamer Transferertrag			
<b>213</b>	<b>Finanzerträge</b>	<b>200,00</b>	<b>200,00</b>	<b>0,00</b>
2131	Erträge aus Zinsen	200,00	200,00	
2132	Erträge aus Zinsen aus derivativen Finanzinstrumenten mit und ohne Grundgeschäft			
2133	Erträge aus Gewinnentnahmen von marktbestimmten Betrieben			
2134	Sonstige Finanzerträge			
2135	Erträge aus Dividenden/Gewinnausschüttungen			
2136	Sonstige nicht finanzierungswirksame Finanzerträge			
<b>21</b>	<b>Summe Erträge</b>	<b>345.000,00</b>	<b>337.800,00</b>	<b>7.200,00</b>
<b>221</b>	<b>Personalaufwand</b>	<b>1.382.200,00</b>	<b>1.382.200,00</b>	<b>0,00</b>
2211	Personalaufwand (Bezüge, Nebengebühren, Mehrleistungen)	1.164.200,00	1.164.200,00	
2212	Gesetzlicher und freiwilliger Sozialaufwand	207.600,00	207.600,00	
2213	Sonstiger Personalaufwand	10.400,00	10.400,00	
2214	Nicht finanzierungswirksamer Personalaufwand			
<b>222</b>	<b>Sachaufwand</b>	<b>819.100,00</b>	<b>797.300,00</b>	<b>21.800,00</b>
2221	Gebrauchs- und Verbrauchsgüter, Handelswaren	75.900,00	71.900,00	4.000,00
2222	Verwaltungs- und Betriebsaufwand	111.800,00	98.800,00	13.000,00

### 3. Nachtragsvoranschlag 2024

Marktgemeinde Arnoldstein

### NVA Ergebnishaushalt Bereichsbudget 1. und 2. Ebene (Anlage 1a)

#### Vertretungskörper und allgemeine Verwaltung (Gruppe 0)

MVAG	Mittelverwendungs- und -aufbringungsgruppen (1. und 2. Ebene)	VA 2024 inkl. NVA	VA 2024	3. NVA
2223	Leasing- und Mietaufwand	62.800,00	60.000,00	2.800,00
2224	Instandhaltung	129.100,00	127.100,00	2.000,00
2225	Sonstiger Sachaufwand	428.900,00	428.900,00	
2226	Nicht finanzierungswirksamer Sachaufwand	10.600,00	10.600,00	
<b>223</b>	<b>Transferaufwand</b>	<b>711.200,00</b>	<b>711.200,00</b>	<b>0,00</b>
2231	Transferaufwand an Träger des öffentlichen Rechts	671.300,00	671.300,00	
2232	Transferaufwand an Beteiligungen			
2233	Transferaufwand an Unternehmen (mit Finanzunternehmen)	39.900,00	39.900,00	
2234	Transferaufwand an Haushalte und Organisationen ohne Erwerbscharakter			
2235	Transferaufwand an das Ausland			
2236	Investitions- und Tilgungszuschüsse zwischen Unternehmungen und Betrieben der Gebietskörperschaft und der Gebietskörperschaft			
2237	Nicht finanzierungswirksamer Transferaufwand			
<b>224</b>	<b>Finanzaufwand</b>	<b>100,00</b>	<b>100,00</b>	<b>0,00</b>
2241	Aufwendungen für Zinsen			
2242	Zinsen und sonstige Aufwendungen aus derivativen Finanzinstrumenten mit und ohne Grundgeschäft			
2243	Gewinnentnahmen von Unternehmungen und marktbestimmten Betrieben der Gebietskörperschaft (innerhalb der Gebietskörperschaft)			
2244	Sonstiger Finanzaufwand	100,00	100,00	
2245	Nicht finanzierungswirksamer Finanzaufwand			
<b>22</b>	<b>Summe Aufwendungen</b>	<b>2.912.600,00</b>	<b>2.890.800,00</b>	<b>21.800,00</b>
<b>SA0</b>	<b>Saldo (0) Nettoergebnis (21 - 22)</b>	<b>-2.567.600,00</b>	<b>-2.553.000,00</b>	<b>-14.600,00</b>
<b>230</b>	<b>Entnahmen von Haushaltsrücklagen</b>	<b>58.900,00</b>	<b>58.900,00</b>	<b>0,00</b>
2301	Entnahmen von Haushaltsrücklagen	58.900,00	58.900,00	
<b>240</b>	<b>Zuweisungen an Haushaltsrücklagen</b>	<b>200,00</b>	<b>200,00</b>	<b>0,00</b>
2401	Zuweisungen an Haushaltsrücklagen	200,00	200,00	
<b>SA01</b>	<b>Saldo (01) Haushaltsrücklagen (230 - 240)</b>	<b>58.700,00</b>	<b>58.700,00</b>	<b>0,00</b>
<b>SA00</b>	<b>Saldo (00) Nettoergebnis nach Haushaltsrücklagen (Saldo 0 + Saldo 01)</b>	<b>-2.508.900,00</b>	<b>-2.494.300,00</b>	<b>-14.600,00</b>

### 3. Nachtragsvoranschlag 2024

Marktgemeinde Arnoldstein

### NVA Ergebnishaushalt Bereichsbudget 1. und 2. Ebene (Anlage 1a)

#### Öffentliche Ordnung und Sicherheit (Gruppe 1)

MVAG	Mittelverwendungs- und -aufbringungsgruppen (1. und 2. Ebene)	VA 2024 inkl. NVA	VA 2024	3. NVA
<b>211</b>	<b>Erträge aus der operativen Verwaltungstätigkeit</b>	<b>18.600,00</b>	<b>18.600,00</b>	<b>0,00</b>
2111	Erträge aus eigenen Abgaben			
2112	Erträge aus Ertragsanteilen			
2113	Erträge aus Gebühren			
2114	Erträge aus Leistungen			
2115	Erträge aus Besitz und wirtschaftlicher Tätigkeit	8.500,00	8.500,00	
2116	Erträge aus Veräußerung und sonstige Erträge	10.100,00	10.100,00	
2117	Nicht finanzierungswirksame operative Erträge			
<b>212</b>	<b>Erträge aus Transfers</b>	<b>77.000,00</b>	<b>75.500,00</b>	<b>1.500,00</b>
2121	Transferertrag von Trägern des öffentlichen Rechts	9.500,00	8.000,00	1.500,00
2122	Transferertrag von Beteiligungen			
2123	Transferertrag von Unternehmen (mit Finanzunternehmen)			
2124	Transferertrag von Haushalten und Organisationen ohne Erwerbscharakter			
2125	Transferertrag vom Ausland			
2126	Investitions- und Tilgungszuschüsse zwischen Unternehmungen und Betrieben der Gebietskörperschaft und der Gebietskörperschaft			
2127	Nicht finanzierungswirksamer Transferertrag	67.500,00	67.500,00	
<b>213</b>	<b>Finanzerträge</b>	<b>100,00</b>	<b>100,00</b>	<b>0,00</b>
2131	Erträge aus Zinsen	100,00	100,00	
2132	Erträge aus Zinsen aus derivativen Finanzinstrumenten mit und ohne Grundgeschäft			
2133	Erträge aus Gewinnentnahmen von marktbestimmten Betrieben			
2134	Sonstige Finanzerträge			
2135	Erträge aus Dividenden/Gewinnausschüttungen			
2136	Sonstige nicht finanzierungswirksame Finanzerträge			
<b>21</b>	<b>Summe Erträge</b>	<b>95.700,00</b>	<b>94.200,00</b>	<b>1.500,00</b>
<b>221</b>	<b>Personalaufwand</b>	<b>0,00</b>	<b>0,00</b>	<b>0,00</b>
2211	Personalaufwand (Bezüge, Nebengebühren, Mehrleistungen)			
2212	Gesetzlicher und freiwilliger Sozialaufwand			
2213	Sonstiger Personalaufwand			
2214	Nicht finanzierungswirksamer Personalaufwand			
<b>222</b>	<b>Sachaufwand</b>	<b>320.300,00</b>	<b>320.300,00</b>	<b>0,00</b>
2221	Gebrauchs- und Verbrauchsgüter, Handelswaren	52.000,00	52.000,00	
2222	Verwaltungs- und Betriebsaufwand	63.900,00	63.900,00	

### 3. Nachtragsvoranschlag 2024

Marktgemeinde Arnoldstein

### NVA Ergebnishaushalt Bereichsbudget 1. und 2. Ebene (Anlage 1a)

#### Öffentliche Ordnung und Sicherheit (Gruppe 1)

MVAG	Mittelverwendungs- und -aufbringungsgruppen (1. und 2. Ebene)	VA 2024 inkl. NVA	VA 2024	3. NVA
2223	Leasing- und Mietaufwand			
2224	Instandhaltung	58.200,00	58.200,00	
2225	Sonstiger Sachaufwand	46.000,00	46.000,00	
2226	Nicht finanzierungswirksamer Sachaufwand	100.200,00	100.200,00	
<b>223</b>	<b>Transferaufwand</b>	<b>8.500,00</b>	<b>8.500,00</b>	<b>0,00</b>
2231	Transferaufwand an Träger des öffentlichen Rechts	2.500,00	2.500,00	
2232	Transferaufwand an Beteiligungen			
2233	Transferaufwand an Unternehmen (mit Finanzunternehmen)			
2234	Transferaufwand an Haushalte und Organisationen ohne Erwerbscharakter	6.000,00	6.000,00	
2235	Transferaufwand an das Ausland			
2236	Investitions- und Tilgungszuschüsse zwischen Unternehmungen und Betrieben der Gebietskörperschaft und der Gebietskörperschaft			
2237	Nicht finanzierungswirksamer Transferaufwand			
<b>224</b>	<b>Finanzaufwand</b>	<b>100,00</b>	<b>100,00</b>	<b>0,00</b>
2241	Aufwendungen für Zinsen	100,00	100,00	
2242	Zinsen und sonstige Aufwendungen aus derivativen Finanzinstrumenten mit und ohne Grundgeschäft			
2243	Gewinnentnahmen von Unternehmungen und marktbestimmten Betrieben der Gebietskörperschaft (innerhalb der Gebietskörperschaft)			
2244	Sonstiger Finanzaufwand			
2245	Nicht finanzierungswirksamer Finanzaufwand			
<b>22</b>	<b>Summe Aufwendungen</b>	<b>328.900,00</b>	<b>328.900,00</b>	<b>0,00</b>
<b>SA0</b>	<b>Saldo (0) Nettoergebnis (21 - 22)</b>	<b>-233.200,00</b>	<b>-234.700,00</b>	<b>1.500,00</b>
<b>230</b>	<b>Entnahmen von Haushaltsrücklagen</b>	<b>351.400,00</b>	<b>321.400,00</b>	<b>30.000,00</b>
2301	Entnahmen von Haushaltsrücklagen	351.400,00	321.400,00	30.000,00
<b>240</b>	<b>Zuweisungen an Haushaltsrücklagen</b>	<b>100,00</b>	<b>100,00</b>	<b>0,00</b>
2401	Zuweisungen an Haushaltsrücklagen	100,00	100,00	
<b>SA01</b>	<b>Saldo (01) Haushaltsrücklagen (230 - 240)</b>	<b>351.300,00</b>	<b>321.300,00</b>	<b>30.000,00</b>
<b>SA00</b>	<b>Saldo (00) Nettoergebnis nach Haushaltsrücklagen (Saldo 0 + Saldo 01)</b>	<b>118.100,00</b>	<b>86.600,00</b>	<b>31.500,00</b>

### 3. Nachtragsvoranschlag 2024

Marktgemeinde Arnoldstein

### NVA Ergebnishaushalt Bereichsbudget 1. und 2. Ebene (Anlage 1a)

#### Unterricht, Erziehung, Sport und Wissenschaft (Gruppe 2)

MVAG	Mittelverwendungs- und -aufbringungsgruppen (1. und 2. Ebene)	VA 2024 inkl. NVA	VA 2024	3. NVA
<b>211</b>	<b>Erträge aus der operativen Verwaltungstätigkeit</b>	<b>25.400,00</b>	<b>25.400,00</b>	<b>0,00</b>
2111	Erträge aus eigenen Abgaben			
2112	Erträge aus Ertragsanteilen			
2113	Erträge aus Gebühren			
2114	Erträge aus Leistungen	25.300,00	25.300,00	
2115	Erträge aus Besitz und wirtschaftlicher Tätigkeit			
2116	Erträge aus Veräußerung und sonstige Erträge	100,00	100,00	
2117	Nicht finanzierungswirksame operative Erträge			
<b>212</b>	<b>Erträge aus Transfers</b>	<b>227.700,00</b>	<b>227.700,00</b>	<b>0,00</b>
2121	Transferertrag von Trägern des öffentlichen Rechts	112.000,00	112.000,00	
2122	Transferertrag von Beteiligungen			
2123	Transferertrag von Unternehmen (mit Finanzunternehmen)			
2124	Transferertrag von Haushalten und Organisationen ohne Erwerbscharakter			
2125	Transferertrag vom Ausland			
2126	Investitions- und Tilgungszuschüsse zwischen Unternehmungen und Betrieben der Gebietskörperschaft und der Gebietskörperschaft			
2127	Nicht finanzierungswirksamer Transferertrag	115.700,00	115.700,00	
<b>213</b>	<b>Finanzerträge</b>	<b>100,00</b>	<b>100,00</b>	<b>0,00</b>
2131	Erträge aus Zinsen	100,00	100,00	
2132	Erträge aus Zinsen aus derivativen Finanzinstrumenten mit und ohne Grundgeschäft			
2133	Erträge aus Gewinnentnahmen von marktbestimmten Betrieben			
2134	Sonstige Finanzerträge			
2135	Erträge aus Dividenden/Gewinnausschüttungen			
2136	Sonstige nicht finanzierungswirksame Finanzerträge			
<b>21</b>	<b>Summe Erträge</b>	<b>253.200,00</b>	<b>253.200,00</b>	<b>0,00</b>
<b>221</b>	<b>Personalaufwand</b>	<b>269.400,00</b>	<b>269.400,00</b>	<b>0,00</b>
2211	Personalaufwand (Bezüge, Nebengebühren, Mehrleistungen)	209.500,00	209.500,00	
2212	Gesetzlicher und freiwilliger Sozialaufwand	59.900,00	59.900,00	
2213	Sonstiger Personalaufwand			
2214	Nicht finanzierungswirksamer Personalaufwand			
<b>222</b>	<b>Sachaufwand</b>	<b>669.700,00</b>	<b>665.300,00</b>	<b>4.400,00</b>
2221	Gebrauchs- und Verbrauchsgüter, Handelswaren	48.800,00	48.800,00	
2222	Verwaltungs- und Betriebsaufwand	159.300,00	159.300,00	

### 3. Nachtragsvoranschlag 2024

Marktgemeinde Arnoldstein

### NVA Ergebnishaushalt Bereichsbudget 1. und 2. Ebene (Anlage 1a)

#### Unterricht, Erziehung, Sport und Wissenschaft (Gruppe 2)

MVAG	Mittelverwendungs- und -aufbringungsgruppen (1. und 2. Ebene)	VA 2024 inkl. NVA	VA 2024	3. NVA
2223	Leasing- und Mietaufwand	141.200,00	139.600,00	1.600,00
2224	Instandhaltung	80.900,00	78.100,00	2.800,00
2225	Sonstiger Sachaufwand	73.400,00	73.400,00	
2226	Nicht finanzierungswirksamer Sachaufwand	166.100,00	166.100,00	
<b>223</b>	<b>Transferaufwand</b>	<b>1.622.300,00</b>	<b>1.535.500,00</b>	<b>86.800,00</b>
2231	Transferaufwand an Träger des öffentlichen Rechts	920.500,00	920.500,00	
2232	Transferaufwand an Beteiligungen			
2233	Transferaufwand an Unternehmen (mit Finanzunternehmen)			
2234	Transferaufwand an Haushalte und Organisationen ohne Erwerbscharakter	701.800,00	615.000,00	86.800,00
2235	Transferaufwand an das Ausland			
2236	Investitions- und Tilgungszuschüsse zwischen Unternehmungen und Betrieben der Gebietskörperschaft und der Gebietskörperschaft			
2237	Nicht finanzierungswirksamer Transferaufwand			
<b>224</b>	<b>Finanzaufwand</b>	<b>0,00</b>	<b>0,00</b>	<b>0,00</b>
2241	Aufwendungen für Zinsen			
2242	Zinsen und sonstige Aufwendungen aus derivativen Finanzinstrumenten mit und ohne Grundgeschäft			
2243	Gewinnentnahmen von Unternehmungen und marktbestimmten Betrieben der Gebietskörperschaft (innerhalb der Gebietskörperschaft)			
2244	Sonstiger Finanzaufwand			
2245	Nicht finanzierungswirksamer Finanzaufwand			
<b>22</b>	<b>Summe Aufwendungen</b>	<b>2.561.400,00</b>	<b>2.470.200,00</b>	<b>91.200,00</b>
<b>SA0</b>	<b>Saldo (0) Nettoergebnis (21 - 22)</b>	<b>-2.308.200,00</b>	<b>-2.217.000,00</b>	<b>-91.200,00</b>
<b>230</b>	<b>Entnahmen von Haushaltsrücklagen</b>	<b>1.100,00</b>	<b>800,00</b>	<b>300,00</b>
2301	Entnahmen von Haushaltsrücklagen	1.100,00	800,00	300,00
<b>240</b>	<b>Zuweisungen an Haushaltsrücklagen</b>	<b>26.800,00</b>	<b>0,00</b>	<b>26.800,00</b>
2401	Zuweisungen an Haushaltsrücklagen	26.800,00		26.800,00
<b>SA01</b>	<b>Saldo (01) Haushaltsrücklagen (230 - 240)</b>	<b>-25.700,00</b>	<b>800,00</b>	<b>-26.500,00</b>
<b>SA00</b>	<b>Saldo (00) Nettoergebnis nach Haushaltsrücklagen (Saldo 0 + Saldo 01)</b>	<b>-2.333.900,00</b>	<b>-2.216.200,00</b>	<b>-117.700,00</b>



### 3. Nachtragsvoranschlag 2024

Marktgemeinde Arnoldstein

### NVA Ergebnishaushalt Bereichsbudget 1. und 2. Ebene (Anlage 1a)

#### Kunst, Kultur und Kultus (Gruppe 3)

MVAG	Mittelverwendungs- und -aufbringungsgruppen (1. und 2. Ebene)	VA 2024 inkl. NVA	VA 2024	3. NVA
<b>211</b>	<b>Erträge aus der operativen Verwaltungstätigkeit</b>	<b>18.400,00</b>	<b>14.400,00</b>	<b>4.000,00</b>
2111	Erträge aus eigenen Abgaben			
2112	Erträge aus Ertragsanteilen			
2113	Erträge aus Gebühren			
2114	Erträge aus Leistungen	1.700,00	1.700,00	
2115	Erträge aus Besitz und wirtschaftlicher Tätigkeit	1.700,00	700,00	1.000,00
2116	Erträge aus Veräußerung und sonstige Erträge	15.000,00	12.000,00	3.000,00
2117	Nicht finanzierungswirksame operative Erträge			
<b>212</b>	<b>Erträge aus Transfers</b>	<b>69.600,00</b>	<b>58.600,00</b>	<b>11.000,00</b>
2121	Transferertrag von Trägern des öffentlichen Rechts	11.100,00	100,00	11.000,00
2122	Transferertrag von Beteiligungen			
2123	Transferertrag von Unternehmen (mit Finanzunternehmen)			
2124	Transferertrag von Haushalten und Organisationen ohne Erwerbscharakter			
2125	Transferertrag vom Ausland	30.000,00	30.000,00	
2126	Investitions- und Tilgungszuschüsse zwischen Unternehmungen und Betrieben der Gebietskörperschaft und der Gebietskörperschaft			
2127	Nicht finanzierungswirksamer Transferertrag	28.500,00	28.500,00	
<b>213</b>	<b>Finanzerträge</b>	<b>0,00</b>	<b>0,00</b>	<b>0,00</b>
2131	Erträge aus Zinsen			
2132	Erträge aus Zinsen aus derivativen Finanzinstrumenten mit und ohne Grundgeschäft			
2133	Erträge aus Gewinnentnahmen von marktbestimmten Betrieben			
2134	Sonstige Finanzerträge			
2135	Erträge aus Dividenden/Gewinnausschüttungen			
2136	Sonstige nicht finanzierungswirksame Finanzerträge			
<b>21</b>	<b>Summe Erträge</b>	<b>88.000,00</b>	<b>73.000,00</b>	<b>15.000,00</b>
<b>221</b>	<b>Personalaufwand</b>	<b>8.200,00</b>	<b>8.200,00</b>	<b>0,00</b>
2211	Personalaufwand (Bezüge, Nebengebühren, Mehrleistungen)	6.500,00	6.500,00	
2212	Gesetzlicher und freiwilliger Sozialaufwand	1.700,00	1.700,00	
2213	Sonstiger Personalaufwand			
2214	Nicht finanzierungswirksamer Personalaufwand			
<b>222</b>	<b>Sachaufwand</b>	<b>346.700,00</b>	<b>330.600,00</b>	<b>16.100,00</b>
2221	Gebrauchs- und Verbrauchsgüter, Handelswaren	23.000,00	23.000,00	
2222	Verwaltungs- und Betriebsaufwand	43.200,00	43.200,00	

### 3. Nachtragsvoranschlag 2024

### NVA Ergebnishaushalt Bereichsbudget 1. und 2. Ebene (Anlage 1a)

Marktgemeinde Arnoldstein

#### Kunst, Kultur und Kultus (Gruppe 3)

MVAG	Mittelverwendungs- und -aufbringungsgruppen (1. und 2. Ebene)	VA 2024 inkl. NVA	VA 2024	3. NVA
2223	Leasing- und Mietaufwand	14.200,00	14.200,00	
2224	Instandhaltung	44.400,00	28.800,00	15.600,00
2225	Sonstiger Sachaufwand	169.100,00	168.600,00	500,00
2226	Nicht finanzierungswirksamer Sachaufwand	52.800,00	52.800,00	
<b>223</b>	<b>Transferaufwand</b>	<b>36.300,00</b>	<b>36.300,00</b>	<b>0,00</b>
2231	Transferaufwand an Träger des öffentlichen Rechts			
2232	Transferaufwand an Beteiligungen			
2233	Transferaufwand an Unternehmen (mit Finanzunternehmen)			
2234	Transferaufwand an Haushalte und Organisationen ohne Erwerbscharakter	36.300,00	36.300,00	
2235	Transferaufwand an das Ausland			
2236	Investitions- und Tilgungszuschüsse zwischen Unternehmungen und Betrieben der Gebietskörperschaft und der Gebietskörperschaft			
2237	Nicht finanzierungswirksamer Transferaufwand			
<b>224</b>	<b>Finanzaufwand</b>	<b>0,00</b>	<b>0,00</b>	<b>0,00</b>
2241	Aufwendungen für Zinsen			
2242	Zinsen und sonstige Aufwendungen aus derivativen Finanzinstrumenten mit und ohne Grundgeschäft			
2243	Gewinnentnahmen von Unternehmungen und marktbestimmten Betrieben der Gebietskörperschaft (innerhalb der Gebietskörperschaft)			
2244	Sonstiger Finanzaufwand			
2245	Nicht finanzierungswirksamer Finanzaufwand			
<b>22</b>	<b>Summe Aufwendungen</b>	<b>391.200,00</b>	<b>375.100,00</b>	<b>16.100,00</b>
<b>SA0</b>	<b>Saldo (0) Nettoergebnis (21 - 22)</b>	<b>-303.200,00</b>	<b>-302.100,00</b>	<b>-1.100,00</b>
<b>230</b>	<b>Entnahmen von Haushaltsrücklagen</b>	<b>0,00</b>	<b>0,00</b>	<b>0,00</b>
2301	Entnahmen von Haushaltsrücklagen			
<b>240</b>	<b>Zuweisungen an Haushaltsrücklagen</b>	<b>1.000,00</b>	<b>0,00</b>	<b>1.000,00</b>
2401	Zuweisungen an Haushaltsrücklagen	1.000,00		1.000,00
<b>SA01</b>	<b>Saldo (01) Haushaltsrücklagen (230 - 240)</b>	<b>-1.000,00</b>	<b>0,00</b>	<b>-1.000,00</b>
<b>SA00</b>	<b>Saldo (00) Nettoergebnis nach Haushaltsrücklagen (Saldo 0 + Saldo 01)</b>	<b>-304.200,00</b>	<b>-302.100,00</b>	<b>-2.100,00</b>

### 3. Nachtragsvoranschlag 2024

Marktgemeinde Arnoldstein

### NVA Ergebnishaushalt Bereichsbudget 1. und 2. Ebene (Anlage 1a)

#### Soziale Wohlfahrt und Wohnbauförderung (Gruppe 4)

MVAG	Mittelverwendungs- und -aufbringungsgruppen (1. und 2. Ebene)	VA 2024 inkl. NVA	VA 2024	3. NVA
<b>211</b>	<b>Erträge aus der operativen Verwaltungstätigkeit</b>	<b>21.700,00</b>	<b>21.700,00</b>	<b>0,00</b>
2111	Erträge aus eigenen Abgaben			
2112	Erträge aus Ertragsanteilen			
2113	Erträge aus Gebühren			
2114	Erträge aus Leistungen			
2115	Erträge aus Besitz und wirtschaftlicher Tätigkeit			
2116	Erträge aus Veräußerung und sonstige Erträge	21.700,00	21.700,00	
2117	Nicht finanzierungswirksame operative Erträge			
<b>212</b>	<b>Erträge aus Transfers</b>	<b>118.000,00</b>	<b>96.100,00</b>	<b>21.900,00</b>
2121	Transferertrag von Trägern des öffentlichen Rechts	118.000,00	96.100,00	21.900,00
2122	Transferertrag von Beteiligungen			
2123	Transferertrag von Unternehmen (mit Finanzunternehmen)			
2124	Transferertrag von Haushalten und Organisationen ohne Erwerbscharakter			
2125	Transferertrag vom Ausland			
2126	Investitions- und Tilgungszuschüsse zwischen Unternehmungen und Betrieben der Gebietskörperschaft und der Gebietskörperschaft			
2127	Nicht finanzierungswirksamer Transferertrag			
<b>213</b>	<b>Finanzerträge</b>	<b>0,00</b>	<b>0,00</b>	<b>0,00</b>
2131	Erträge aus Zinsen			
2132	Erträge aus Zinsen aus derivativen Finanzinstrumenten mit und ohne Grundgeschäft			
2133	Erträge aus Gewinnentnahmen von marktbestimmten Betrieben			
2134	Sonstige Finanzerträge			
2135	Erträge aus Dividenden/Gewinnausschüttungen			
2136	Sonstige nicht finanzierungswirksame Finanzerträge			
<b>21</b>	<b>Summe Erträge</b>	<b>139.700,00</b>	<b>117.800,00</b>	<b>21.900,00</b>
<b>221</b>	<b>Personalaufwand</b>	<b>0,00</b>	<b>0,00</b>	<b>0,00</b>
2211	Personalaufwand (Bezüge, Nebengebühren, Mehrleistungen)			
2212	Gesetzlicher und freiwilliger Sozialaufwand			
2213	Sonstiger Personalaufwand			
2214	Nicht finanzierungswirksamer Personalaufwand			
<b>222</b>	<b>Sachaufwand</b>	<b>12.300,00</b>	<b>12.300,00</b>	<b>0,00</b>
2221	Gebrauchs- und Verbrauchsgüter, Handelswaren			
2222	Verwaltungs- und Betriebsaufwand			

### 3. Nachtragsvoranschlag 2024

Marktgemeinde Arnoldstein

### NVA Ergebnishaushalt Bereichsbudget 1. und 2. Ebene (Anlage 1a)

#### Soziale Wohlfahrt und Wohnbauförderung (Gruppe 4)

MVAG	Mittelverwendungs- und -aufbringungsgruppen (1. und 2. Ebene)	VA 2024 inkl. NVA	VA 2024	3. NVA
2223	Leasing- und Mietaufwand			
2224	Instandhaltung			
2225	Sonstiger Sachaufwand	12.300,00	12.300,00	
2226	Nicht finanzierungswirksamer Sachaufwand			
<b>223</b>	<b>Transferaufwand</b>	<b>3.306.600,00</b>	<b>3.254.600,00</b>	<b>52.000,00</b>
2231	Transferaufwand an Träger des öffentlichen Rechts	3.298.500,00	3.246.500,00	52.000,00
2232	Transferaufwand an Beteiligungen			
2233	Transferaufwand an Unternehmen (mit Finanzunternehmen)			
2234	Transferaufwand an Haushalte und Organisationen ohne Erwerbscharakter	8.100,00	8.100,00	
2235	Transferaufwand an das Ausland			
2236	Investitions- und Tilgungszuschüsse zwischen Unternehmungen und Betrieben der Gebietskörperschaft und der Gebietskörperschaft			
2237	Nicht finanzierungswirksamer Transferaufwand			
<b>224</b>	<b>Finanzaufwand</b>	<b>0,00</b>	<b>0,00</b>	<b>0,00</b>
2241	Aufwendungen für Zinsen			
2242	Zinsen und sonstige Aufwendungen aus derivativen Finanzinstrumenten mit und ohne Grundgeschäft			
2243	Gewinnentnahmen von Unternehmungen und marktbestimmten Betrieben der Gebietskörperschaft (innerhalb der Gebietskörperschaft)			
2244	Sonstiger Finanzaufwand			
2245	Nicht finanzierungswirksamer Finanzaufwand			
<b>22</b>	<b>Summe Aufwendungen</b>	<b>3.318.900,00</b>	<b>3.266.900,00</b>	<b>52.000,00</b>
<b>SA0</b>	<b>Saldo (0) Nettoergebnis (21 - 22)</b>	<b>-3.179.200,00</b>	<b>-3.149.100,00</b>	<b>-30.100,00</b>
<b>230</b>	<b>Entnahmen von Haushaltsrücklagen</b>	<b>0,00</b>	<b>0,00</b>	<b>0,00</b>
2301	Entnahmen von Haushaltsrücklagen			
<b>240</b>	<b>Zuweisungen an Haushaltsrücklagen</b>	<b>0,00</b>	<b>0,00</b>	<b>0,00</b>
2401	Zuweisungen an Haushaltsrücklagen			
<b>SA01</b>	<b>Saldo (01) Haushaltsrücklagen (230 - 240)</b>	<b>0,00</b>	<b>0,00</b>	<b>0,00</b>
<b>SA00</b>	<b>Saldo (00) Nettoergebnis nach Haushaltsrücklagen (Saldo 0 + Saldo 01)</b>	<b>-3.179.200,00</b>	<b>-3.149.100,00</b>	<b>-30.100,00</b>

### 3. Nachtragsvoranschlag 2024

Marktgemeinde Arnoldstein

### NVA Ergebnishaushalt Bereichsbudget 1. und 2. Ebene (Anlage 1a)

#### Gesundheit (Gruppe 5)

MVAG	Mittelverwendungs- und -aufbringungsgruppen (1. und 2. Ebene)	VA 2024 inkl. NVA	VA 2024	3. NVA
<b>211</b>	<b>Erträge aus der operativen Verwaltungstätigkeit</b>	<b>0,00</b>	<b>0,00</b>	<b>0,00</b>
2111	Erträge aus eigenen Abgaben			
2112	Erträge aus Ertragsanteilen			
2113	Erträge aus Gebühren			
2114	Erträge aus Leistungen			
2115	Erträge aus Besitz und wirtschaftlicher Tätigkeit			
2116	Erträge aus Veräußerung und sonstige Erträge			
2117	Nicht finanzierungswirksame operative Erträge			
<b>212</b>	<b>Erträge aus Transfers</b>	<b>2.000,00</b>	<b>2.000,00</b>	<b>0,00</b>
2121	Transferertrag von Trägern des öffentlichen Rechts	2.000,00	2.000,00	
2122	Transferertrag von Beteiligungen			
2123	Transferertrag von Unternehmen (mit Finanzunternehmen)			
2124	Transferertrag von Haushalten und Organisationen ohne Erwerbscharakter			
2125	Transferertrag vom Ausland			
2126	Investitions- und Tilgungszuschüsse zwischen Unternehmungen und Betrieben der Gebietskörperschaft und der Gebietskörperschaft			
2127	Nicht finanzierungswirksamer Transferertrag			
<b>213</b>	<b>Finanzerträge</b>	<b>100,00</b>	<b>100,00</b>	<b>0,00</b>
2131	Erträge aus Zinsen	100,00	100,00	
2132	Erträge aus Zinsen aus derivativen Finanzinstrumenten mit und ohne Grundgeschäft			
2133	Erträge aus Gewinnentnahmen von marktbestimmten Betrieben			
2134	Sonstige Finanzerträge			
2135	Erträge aus Dividenden/Gewinnausschüttungen			
2136	Sonstige nicht finanzierungswirksame Finanzerträge			
<b>21</b>	<b>Summe Erträge</b>	<b>2.100,00</b>	<b>2.100,00</b>	<b>0,00</b>
<b>221</b>	<b>Personalaufwand</b>	<b>0,00</b>	<b>0,00</b>	<b>0,00</b>
2211	Personalaufwand (Bezüge, Nebengebühren, Mehrleistungen)			
2212	Gesetzlicher und freiwilliger Sozialaufwand			
2213	Sonstiger Personalaufwand			
2214	Nicht finanzierungswirksamer Personalaufwand			
<b>222</b>	<b>Sachaufwand</b>	<b>26.500,00</b>	<b>26.500,00</b>	<b>0,00</b>
2221	Gebrauchs- und Verbrauchsgüter, Handelswaren			
2222	Verwaltungs- und Betriebsaufwand			

### 3. Nachtragsvoranschlag 2024

Marktgemeinde Arnoldstein

### NVA Ergebnishaushalt Bereichsbudget 1. und 2. Ebene (Anlage 1a)

#### Gesundheit (Gruppe 5)

MVAG	Mittelverwendungs- und -aufbringungsgruppen (1. und 2. Ebene)	VA 2024 inkl. NVA	VA 2024	3. NVA
2223	Leasing- und Mietaufwand			
2224	Instandhaltung			
2225	Sonstiger Sachaufwand	26.500,00	26.500,00	
2226	Nicht finanzierungswirksamer Sachaufwand			
<b>223</b>	<b>Transferaufwand</b>	<b>1.616.900,00</b>	<b>1.616.900,00</b>	<b>0,00</b>
2231	Transferaufwand an Träger des öffentlichen Rechts	1.600.300,00	1.600.300,00	
2232	Transferaufwand an Beteiligungen			
2233	Transferaufwand an Unternehmen (mit Finanzunternehmen)			
2234	Transferaufwand an Haushalte und Organisationen ohne Erwerbscharakter	16.600,00	16.600,00	
2235	Transferaufwand an das Ausland			
2236	Investitions- und Tilgungszuschüsse zwischen Unternehmungen und Betrieben der Gebietskörperschaft und der Gebietskörperschaft			
2237	Nicht finanzierungswirksamer Transferaufwand			
<b>224</b>	<b>Finanzaufwand</b>	<b>0,00</b>	<b>0,00</b>	<b>0,00</b>
2241	Aufwendungen für Zinsen			
2242	Zinsen und sonstige Aufwendungen aus derivativen Finanzinstrumenten mit und ohne Grundgeschäft			
2243	Gewinnentnahmen von Unternehmungen und marktbestimmten Betrieben der Gebietskörperschaft (innerhalb der Gebietskörperschaft)			
2244	Sonstiger Finanzaufwand			
2245	Nicht finanzierungswirksamer Finanzaufwand			
<b>22</b>	<b>Summe Aufwendungen</b>	<b>1.643.400,00</b>	<b>1.643.400,00</b>	<b>0,00</b>
<b>SA0</b>	<b>Saldo (0) Nettoergebnis (21 - 22)</b>	<b>-1.641.300,00</b>	<b>-1.641.300,00</b>	<b>0,00</b>
<b>230</b>	<b>Entnahmen von Haushaltsrücklagen</b>	<b>30.600,00</b>	<b>30.600,00</b>	<b>0,00</b>
2301	Entnahmen von Haushaltsrücklagen	30.600,00	30.600,00	
<b>240</b>	<b>Zuweisungen an Haushaltsrücklagen</b>	<b>0,00</b>	<b>0,00</b>	<b>0,00</b>
2401	Zuweisungen an Haushaltsrücklagen			
<b>SA01</b>	<b>Saldo (01) Haushaltsrücklagen (230 - 240)</b>	<b>30.600,00</b>	<b>30.600,00</b>	<b>0,00</b>
<b>SA00</b>	<b>Saldo (00) Nettoergebnis nach Haushaltsrücklagen (Saldo 0 + Saldo 01)</b>	<b>-1.610.700,00</b>	<b>-1.610.700,00</b>	<b>0,00</b>

### 3. Nachtragsvoranschlag 2024

Marktgemeinde Arnoldstein

### NVA Ergebnishaushalt Bereichsbudget 1. und 2. Ebene (Anlage 1a)

#### Straßen- und Wasserbau, Verkehr (Gruppe 6)

MVAG	Mittelverwendungs- und -aufbringungsgruppen (1. und 2. Ebene)	VA 2024 inkl. NVA	VA 2024	3. NVA
<b>211</b>	<b>Erträge aus der operativen Verwaltungstätigkeit</b>	<b>16.200,00</b>	<b>5.300,00</b>	<b>10.900,00</b>
2111	Erträge aus eigenen Abgaben			
2112	Erträge aus Ertragsanteilen			
2113	Erträge aus Gebühren			
2114	Erträge aus Leistungen			
2115	Erträge aus Besitz und wirtschaftlicher Tätigkeit	100,00	100,00	
2116	Erträge aus Veräußerung und sonstige Erträge	16.100,00	5.200,00	10.900,00
2117	Nicht finanzierungswirksame operative Erträge			
<b>212</b>	<b>Erträge aus Transfers</b>	<b>1.161.400,00</b>	<b>1.104.400,00</b>	<b>57.000,00</b>
2121	Transferertrag von Trägern des öffentlichen Rechts	243.300,00	186.300,00	57.000,00
2122	Transferertrag von Beteiligungen			
2123	Transferertrag von Unternehmen (mit Finanzunternehmen)			
2124	Transferertrag von Haushalten und Organisationen ohne Erwerbscharakter	20.000,00	20.000,00	
2125	Transferertrag vom Ausland			
2126	Investitions- und Tilgungszuschüsse zwischen Unternehmungen und Betrieben der Gebietskörperschaft und der Gebietskörperschaft			
2127	Nicht finanzierungswirksamer Transferertrag	898.100,00	898.100,00	
<b>213</b>	<b>Finanzerträge</b>	<b>0,00</b>	<b>0,00</b>	<b>0,00</b>
2131	Erträge aus Zinsen			
2132	Erträge aus Zinsen aus derivativen Finanzinstrumenten mit und ohne Grundgeschäft			
2133	Erträge aus Gewinnentnahmen von marktbestimmten Betrieben			
2134	Sonstige Finanzerträge			
2135	Erträge aus Dividenden/Gewinnausschüttungen			
2136	Sonstige nicht finanzierungswirksame Finanzerträge			
<b>21</b>	<b>Summe Erträge</b>	<b>1.177.600,00</b>	<b>1.109.700,00</b>	<b>67.900,00</b>
<b>221</b>	<b>Personalaufwand</b>	<b>0,00</b>	<b>0,00</b>	<b>0,00</b>
2211	Personalaufwand (Bezüge, Nebengebühren, Mehrleistungen)			
2212	Gesetzlicher und freiwilliger Sozialaufwand			
2213	Sonstiger Personalaufwand			
2214	Nicht finanzierungswirksamer Personalaufwand			
<b>222</b>	<b>Sachaufwand</b>	<b>1.545.900,00</b>	<b>1.545.900,00</b>	<b>0,00</b>
2221	Gebrauchs- und Verbrauchsgüter, Handelswaren			
2222	Verwaltungs- und Betriebsaufwand	13.200,00	13.200,00	

### 3. Nachtragsvoranschlag 2024

Marktgemeinde Arnoldstein

### NVA Ergebnishaushalt Bereichsbudget 1. und 2. Ebene (Anlage 1a)

#### Straßen- und Wasserbau, Verkehr (Gruppe 6)

MVAG	Mittelverwendungs- und -aufbringungsgruppen (1. und 2. Ebene)	VA 2024 inkl. NVA	VA 2024	3. NVA
2223	Leasing- und Mietaufwand	1.300,00	1.300,00	
2224	Instandhaltung	91.200,00	91.200,00	
2225	Sonstiger Sachaufwand	137.500,00	137.500,00	
2226	Nicht finanzierungswirksamer Sachaufwand	1.302.700,00	1.302.700,00	
<b>223</b>	<b>Transferaufwand</b>	<b>242.200,00</b>	<b>182.200,00</b>	<b>60.000,00</b>
2231	Transferaufwand an Träger des öffentlichen Rechts	117.000,00	117.000,00	
2232	Transferaufwand an Beteiligungen			
2233	Transferaufwand an Unternehmen (mit Finanzunternehmen)	110.000,00	50.000,00	60.000,00
2234	Transferaufwand an Haushalte und Organisationen ohne Erwerbscharakter	15.200,00	15.200,00	
2235	Transferaufwand an das Ausland			
2236	Investitions- und Tilgungszuschüsse zwischen Unternehmungen und Betrieben der Gebietskörperschaft und der Gebietskörperschaft			
2237	Nicht finanzierungswirksamer Transferaufwand			
<b>224</b>	<b>Finanzaufwand</b>	<b>0,00</b>	<b>0,00</b>	<b>0,00</b>
2241	Aufwendungen für Zinsen			
2242	Zinsen und sonstige Aufwendungen aus derivativen Finanzinstrumenten mit und ohne Grundgeschäft			
2243	Gewinnentnahmen von Unternehmungen und marktbestimmten Betrieben der Gebietskörperschaft (innerhalb der Gebietskörperschaft)			
2244	Sonstiger Finanzaufwand			
2245	Nicht finanzierungswirksamer Finanzaufwand			
<b>22</b>	<b>Summe Aufwendungen</b>	<b>1.788.100,00</b>	<b>1.728.100,00</b>	<b>60.000,00</b>
<b>SA0</b>	<b>Saldo (0) Nettoergebnis (21 - 22)</b>	<b>-610.500,00</b>	<b>-618.400,00</b>	<b>7.900,00</b>
<b>230</b>	<b>Entnahmen von Haushaltsrücklagen</b>	<b>55.600,00</b>	<b>0,00</b>	<b>55.600,00</b>
2301	Entnahmen von Haushaltsrücklagen	55.600,00		55.600,00
<b>240</b>	<b>Zuweisungen an Haushaltsrücklagen</b>	<b>0,00</b>	<b>0,00</b>	<b>0,00</b>
2401	Zuweisungen an Haushaltsrücklagen			
<b>SA01</b>	<b>Saldo (01) Haushaltsrücklagen (230 - 240)</b>	<b>55.600,00</b>	<b>0,00</b>	<b>55.600,00</b>
<b>SA00</b>	<b>Saldo (00) Nettoergebnis nach Haushaltsrücklagen (Saldo 0 + Saldo 01)</b>	<b>-554.900,00</b>	<b>-618.400,00</b>	<b>63.500,00</b>



### 3. Nachtragsvoranschlag 2024

Marktgemeinde Arnoldstein

### NVA Ergebnishaushalt Bereichsbudget 1. und 2. Ebene (Anlage 1a)

#### Wirtschaftsförderung (Gruppe 7)

MVAG	Mittelverwendungs- und -aufbringungsgruppen (1. und 2. Ebene)	VA 2024 inkl. NVA	VA 2024	3. NVA
<b>211</b>	<b>Erträge aus der operativen Verwaltungstätigkeit</b>	<b>38.400,00</b>	<b>38.400,00</b>	<b>0,00</b>
2111	Erträge aus eigenen Abgaben			
2112	Erträge aus Ertragsanteilen			
2113	Erträge aus Gebühren			
2114	Erträge aus Leistungen			
2115	Erträge aus Besitz und wirtschaftlicher Tätigkeit	17.700,00	17.700,00	
2116	Erträge aus Veräußerung und sonstige Erträge	20.700,00	20.700,00	
2117	Nicht finanzierungswirksame operative Erträge			
<b>212</b>	<b>Erträge aus Transfers</b>	<b>23.700,00</b>	<b>23.700,00</b>	<b>0,00</b>
2121	Transferertrag von Trägern des öffentlichen Rechts			
2122	Transferertrag von Beteiligungen			
2123	Transferertrag von Unternehmen (mit Finanzunternehmen)			
2124	Transferertrag von Haushalten und Organisationen ohne Erwerbscharakter			
2125	Transferertrag vom Ausland			
2126	Investitions- und Tilgungszuschüsse zwischen Unternehmungen und Betrieben der Gebietskörperschaft und der Gebietskörperschaft			
2127	Nicht finanzierungswirksamer Transferertrag	23.700,00	23.700,00	
<b>213</b>	<b>Finanzerträge</b>	<b>100,00</b>	<b>100,00</b>	<b>0,00</b>
2131	Erträge aus Zinsen	100,00	100,00	
2132	Erträge aus Zinsen aus derivativen Finanzinstrumenten mit und ohne Grundgeschäft			
2133	Erträge aus Gewinnentnahmen von marktbestimmten Betrieben			
2134	Sonstige Finanzerträge			
2135	Erträge aus Dividenden/Gewinnausschüttungen			
2136	Sonstige nicht finanzierungswirksame Finanzerträge			
<b>21</b>	<b>Summe Erträge</b>	<b>62.200,00</b>	<b>62.200,00</b>	<b>0,00</b>
<b>221</b>	<b>Personalaufwand</b>	<b>0,00</b>	<b>0,00</b>	<b>0,00</b>
2211	Personalaufwand (Bezüge, Nebengebühren, Mehrleistungen)			
2212	Gesetzlicher und freiwilliger Sozialaufwand			
2213	Sonstiger Personalaufwand			
2214	Nicht finanzierungswirksamer Personalaufwand			
<b>222</b>	<b>Sachaufwand</b>	<b>203.900,00</b>	<b>153.900,00</b>	<b>50.000,00</b>
2221	Gebrauchs- und Verbrauchsgüter, Handelswaren	14.500,00	14.500,00	
2222	Verwaltungs- und Betriebsaufwand	5.000,00	5.000,00	

### 3. Nachtragsvoranschlag 2024

Marktgemeinde Arnoldstein

### NVA Ergebnishaushalt Bereichsbudget 1. und 2. Ebene (Anlage 1a)

#### Wirtschaftsförderung (Gruppe 7)

MVAG	Mittelverwendungs- und -aufbringungsgruppen (1. und 2. Ebene)	VA 2024 inkl. NVA	VA 2024	3. NVA
2223	Leasing- und Mietaufwand	17.700,00	17.700,00	
2224	Instandhaltung	83.000,00	33.000,00	50.000,00
2225	Sonstiger Sachaufwand	56.600,00	56.600,00	
2226	Nicht finanzierungswirksamer Sachaufwand	27.100,00	27.100,00	
<b>223</b>	<b>Transferaufwand</b>	<b>68.600,00</b>	<b>68.600,00</b>	<b>0,00</b>
2231	Transferaufwand an Träger des öffentlichen Rechts	3.600,00	3.600,00	
2232	Transferaufwand an Beteiligungen			
2233	Transferaufwand an Unternehmen (mit Finanzunternehmen)			
2234	Transferaufwand an Haushalte und Organisationen ohne Erwerbscharakter	65.000,00	65.000,00	
2235	Transferaufwand an das Ausland			
2236	Investitions- und Tilgungszuschüsse zwischen Unternehmungen und Betrieben der Gebietskörperschaft und der Gebietskörperschaft			
2237	Nicht finanzierungswirksamer Transferaufwand			
<b>224</b>	<b>Finanzaufwand</b>	<b>0,00</b>	<b>0,00</b>	<b>0,00</b>
2241	Aufwendungen für Zinsen			
2242	Zinsen und sonstige Aufwendungen aus derivativen Finanzinstrumenten mit und ohne Grundgeschäft			
2243	Gewinnentnahmen von Unternehmungen und marktbestimmten Betrieben der Gebietskörperschaft (innerhalb der Gebietskörperschaft)			
2244	Sonstiger Finanzaufwand			
2245	Nicht finanzierungswirksamer Finanzaufwand			
<b>22</b>	<b>Summe Aufwendungen</b>	<b>272.500,00</b>	<b>222.500,00</b>	<b>50.000,00</b>
<b>SA0</b>	<b>Saldo (0) Nettoergebnis (21 - 22)</b>	<b>-210.300,00</b>	<b>-160.300,00</b>	<b>-50.000,00</b>
<b>230</b>	<b>Entnahmen von Haushaltsrücklagen</b>	<b>0,00</b>	<b>0,00</b>	<b>0,00</b>
2301	Entnahmen von Haushaltsrücklagen			
<b>240</b>	<b>Zuweisungen an Haushaltsrücklagen</b>	<b>100,00</b>	<b>100,00</b>	<b>0,00</b>
2401	Zuweisungen an Haushaltsrücklagen	100,00	100,00	
<b>SA01</b>	<b>Saldo (01) Haushaltsrücklagen (230 - 240)</b>	<b>-100,00</b>	<b>-100,00</b>	<b>0,00</b>
<b>SA00</b>	<b>Saldo (00) Nettoergebnis nach Haushaltsrücklagen (Saldo 0 + Saldo 01)</b>	<b>-210.400,00</b>	<b>-160.400,00</b>	<b>-50.000,00</b>

### 3. Nachtragsvoranschlag 2024

Marktgemeinde Arnoldstein

### NVA Ergebnishaushalt Bereichsbudget 1. und 2. Ebene (Anlage 1a)

#### Dienstleistungen (Gruppe 8)

MVAG	Mittelverwendungs- und -aufbringungsgruppen (1. und 2. Ebene)	VA 2024 inkl. NVA	VA 2024	3. NVA
<b>211</b>	<b>Erträge aus der operativen Verwaltungstätigkeit</b>	<b>7.438.600,00</b>	<b>7.420.600,00</b>	<b>18.000,00</b>
2111	Erträge aus eigenen Abgaben	75.000,00	75.000,00	
2112	Erträge aus Ertragsanteilen			
2113	Erträge aus Gebühren	3.376.700,00	3.376.700,00	
2114	Erträge aus Leistungen	2.507.800,00	2.507.800,00	
2115	Erträge aus Besitz und wirtschaftlicher Tätigkeit	955.800,00	955.800,00	
2116	Erträge aus Veräußerung und sonstige Erträge	508.400,00	490.400,00	18.000,00
2117	Nicht finanzierungswirksame operative Erträge	14.900,00	14.900,00	
<b>212</b>	<b>Erträge aus Transfers</b>	<b>764.900,00</b>	<b>764.900,00</b>	<b>0,00</b>
2121	Transferertrag von Trägern des öffentlichen Rechts	500.800,00	500.800,00	
2122	Transferertrag von Beteiligungen			
2123	Transferertrag von Unternehmen (mit Finanzunternehmen)	74.900,00	74.900,00	
2124	Transferertrag von Haushalten und Organisationen ohne Erwerbscharakter			
2125	Transferertrag vom Ausland			
2126	Investitions- und Tilgungszuschüsse zwischen Unternehmungen und Betrieben der Gebietskörperschaft und der Gebietskörperschaft			
2127	Nicht finanzierungswirksamer Transferertrag	189.200,00	189.200,00	
<b>213</b>	<b>Finanzerträge</b>	<b>800,00</b>	<b>800,00</b>	<b>0,00</b>
2131	Erträge aus Zinsen	800,00	800,00	
2132	Erträge aus Zinsen aus derivativen Finanzinstrumenten mit und ohne Grundgeschäft			
2133	Erträge aus Gewinnentnahmen von marktbestimmten Betrieben			
2134	Sonstige Finanzerträge			
2135	Erträge aus Dividenden/Gewinnausschüttungen			
2136	Sonstige nicht finanzierungswirksame Finanzerträge			
<b>21</b>	<b>Summe Erträge</b>	<b>8.204.300,00</b>	<b>8.186.300,00</b>	<b>18.000,00</b>
<b>221</b>	<b>Personalaufwand</b>	<b>1.924.100,00</b>	<b>1.924.100,00</b>	<b>0,00</b>
2211	Personalaufwand (Bezüge, Nebengebühren, Mehrleistungen)	1.500.300,00	1.500.300,00	
2212	Gesetzlicher und freiwilliger Sozialaufwand	407.200,00	407.200,00	
2213	Sonstiger Personalaufwand	16.600,00	16.600,00	
2214	Nicht finanzierungswirksamer Personalaufwand			
<b>222</b>	<b>Sachaufwand</b>	<b>4.678.200,00</b>	<b>4.633.200,00</b>	<b>45.000,00</b>
2221	Gebrauchs- und Verbrauchsgüter, Handelswaren	348.600,00	348.600,00	
2222	Verwaltungs- und Betriebsaufwand	214.700,00	214.700,00	

### 3. Nachtragsvoranschlag 2024

Marktgemeinde Arnoldstein

### NVA Ergebnishaushalt Bereichsbudget 1. und 2. Ebene (Anlage 1a)

#### Dienstleistungen (Gruppe 8)

MVAG	Mittelverwendungs- und -aufbringungsgruppen (1. und 2. Ebene)	VA 2024 inkl. NVA	VA 2024	3. NVA
2223	Leasing- und Mietaufwand	637.700,00	637.700,00	
2224	Instandhaltung	648.700,00	641.700,00	7.000,00
2225	Sonstiger Sachaufwand	2.365.900,00	2.327.900,00	38.000,00
2226	Nicht finanzierungswirksamer Sachaufwand	462.600,00	462.600,00	
<b>223</b>	<b>Transferaufwand</b>	<b>2.170.800,00</b>	<b>2.170.800,00</b>	<b>0,00</b>
2231	Transferaufwand an Träger des öffentlichen Rechts	29.100,00	29.100,00	
2232	Transferaufwand an Beteiligungen			
2233	Transferaufwand an Unternehmen (mit Finanzunternehmen)	2.139.200,00	2.139.200,00	
2234	Transferaufwand an Haushalte und Organisationen ohne Erwerbscharakter	2.500,00	2.500,00	
2235	Transferaufwand an das Ausland			
2236	Investitions- und Tilgungszuschüsse zwischen Unternehmungen und Betrieben der Gebietskörperschaft und der Gebietskörperschaft			
2237	Nicht finanzierungswirksamer Transferaufwand			
<b>224</b>	<b>Finanzaufwand</b>	<b>33.700,00</b>	<b>33.700,00</b>	<b>0,00</b>
2241	Aufwendungen für Zinsen	32.700,00	32.700,00	
2242	Zinsen und sonstige Aufwendungen aus derivativen Finanzinstrumenten mit und ohne Grundgeschäft			
2243	Gewinnentnahmen von Unternehmungen und marktbestimmten Betrieben der Gebietskörperschaft (innerhalb der Gebietskörperschaft)			
2244	Sonstiger Finanzaufwand	1.000,00	1.000,00	
2245	Nicht finanzierungswirksamer Finanzaufwand			
<b>22</b>	<b>Summe Aufwendungen</b>	<b>8.806.800,00</b>	<b>8.761.800,00</b>	<b>45.000,00</b>
<b>SA0</b>	<b>Saldo (0) Nettoergebnis (21 - 22)</b>	<b>-602.500,00</b>	<b>-575.500,00</b>	<b>-27.000,00</b>
<b>230</b>	<b>Entnahmen von Haushaltsrücklagen</b>	<b>0,00</b>	<b>0,00</b>	<b>0,00</b>
2301	Entnahmen von Haushaltsrücklagen			
<b>240</b>	<b>Zuweisungen an Haushaltsrücklagen</b>	<b>135.300,00</b>	<b>135.300,00</b>	<b>0,00</b>
2401	Zuweisungen an Haushaltsrücklagen	135.300,00	135.300,00	
<b>SA01</b>	<b>Saldo (01) Haushaltsrücklagen (230 - 240)</b>	<b>-135.300,00</b>	<b>-135.300,00</b>	<b>0,00</b>
<b>SA00</b>	<b>Saldo (00) Nettoergebnis nach Haushaltsrücklagen (Saldo 0 + Saldo 01)</b>	<b>-737.800,00</b>	<b>-710.800,00</b>	<b>-27.000,00</b>

### 3. Nachtragsvoranschlag 2024

Marktgemeinde Arnoldstein

### NVA Ergebnishaushalt Bereichsbudget 1. und 2. Ebene (Anlage 1a)

#### Finanzwirtschaft (Gruppe 9)

MVAG	Mittelverwendungs- und -aufbringungsgruppen (1. und 2. Ebene)	VA 2024 inkl. NVA	VA 2024	3. NVA
<b>211</b>	<b>Erträge aus der operativen Verwaltungstätigkeit</b>	<b>9.843.000,00</b>	<b>10.070.000,00</b>	<b>-227.000,00</b>
2111	Erträge aus eigenen Abgaben	2.324.700,00	2.324.700,00	
2112	Erträge aus Ertragsanteilen	7.035.100,00	7.262.100,00	-227.000,00
2113	Erträge aus Gebühren			
2114	Erträge aus Leistungen	700,00	700,00	
2115	Erträge aus Besitz und wirtschaftlicher Tätigkeit			
2116	Erträge aus Veräußerung und sonstige Erträge	482.500,00	482.500,00	
2117	Nicht finanzierungswirksame operative Erträge			
<b>212</b>	<b>Erträge aus Transfers</b>	<b>1.420.100,00</b>	<b>1.113.800,00</b>	<b>306.300,00</b>
2121	Transferertrag von Trägern des öffentlichen Rechts	1.420.100,00	1.113.800,00	306.300,00
2122	Transferertrag von Beteiligungen			
2123	Transferertrag von Unternehmen (mit Finanzunternehmen)			
2124	Transferertrag von Haushalten und Organisationen ohne Erwerbscharakter			
2125	Transferertrag vom Ausland			
2126	Investitions- und Tilgungszuschüsse zwischen Unternehmungen und Betrieben der Gebietskörperschaft und der Gebietskörperschaft			
2127	Nicht finanzierungswirksamer Transferertrag			
<b>213</b>	<b>Finanzerträge</b>	<b>700,00</b>	<b>700,00</b>	<b>0,00</b>
2131	Erträge aus Zinsen	700,00	700,00	
2132	Erträge aus Zinsen aus derivativen Finanzinstrumenten mit und ohne Grundgeschäft			
2133	Erträge aus Gewinnentnahmen von marktbestimmten Betrieben			
2134	Sonstige Finanzerträge			
2135	Erträge aus Dividenden/Gewinnausschüttungen			
2136	Sonstige nicht finanzierungswirksame Finanzerträge			
<b>21</b>	<b>Summe Erträge</b>	<b>11.263.800,00</b>	<b>11.184.500,00</b>	<b>79.300,00</b>
<b>221</b>	<b>Personalaufwand</b>	<b>0,00</b>	<b>0,00</b>	<b>0,00</b>
2211	Personalaufwand (Bezüge, Nebengebühren, Mehrleistungen)			
2212	Gesetzlicher und freiwilliger Sozialaufwand			
2213	Sonstiger Personalaufwand			
2214	Nicht finanzierungswirksamer Personalaufwand			
<b>222</b>	<b>Sachaufwand</b>	<b>2.400,00</b>	<b>2.400,00</b>	<b>0,00</b>
2221	Gebrauchs- und Verbrauchsgüter, Handelswaren	100,00	100,00	
2222	Verwaltungs- und Betriebsaufwand	2.000,00	2.000,00	

### 3. Nachtragsvoranschlag 2024

Marktgemeinde Arnoldstein

### NVA Ergebnishaushalt Bereichsbudget 1. und 2. Ebene (Anlage 1a)

#### Finanzwirtschaft (Gruppe 9)

MVAG	Mittelverwendungs- und -aufbringungsgruppen (1. und 2. Ebene)	VA 2024 inkl. NVA	VA 2024	3. NVA
2223	Leasing- und Mietaufwand			
2224	Instandhaltung			
2225	Sonstiger Sachaufwand	300,00	300,00	
2226	Nicht finanzierungswirksamer Sachaufwand			
<b>223</b>	<b>Transferaufwand</b>	<b>506.700,00</b>	<b>519.500,00</b>	<b>-12.800,00</b>
2231	Transferaufwand an Träger des öffentlichen Rechts	506.700,00	519.500,00	-12.800,00
2232	Transferaufwand an Beteiligungen			
2233	Transferaufwand an Unternehmen (mit Finanzunternehmen)			
2234	Transferaufwand an Haushalte und Organisationen ohne Erwerbscharakter			
2235	Transferaufwand an das Ausland			
2236	Investitions- und Tilgungszuschüsse zwischen Unternehmungen und Betrieben der Gebietskörperschaft und der Gebietskörperschaft			
2237	Nicht finanzierungswirksamer Transferaufwand			
<b>224</b>	<b>Finanzaufwand</b>	<b>18.500,00</b>	<b>18.500,00</b>	<b>0,00</b>
2241	Aufwendungen für Zinsen	7.000,00	7.000,00	
2242	Zinsen und sonstige Aufwendungen aus derivativen Finanzinstrumenten mit und ohne Grundgeschäft			
2243	Gewinnentnahmen von Unternehmungen und marktbestimmten Betrieben der Gebietskörperschaft (innerhalb der Gebietskörperschaft)			
2244	Sonstiger Finanzaufwand	11.500,00	11.500,00	
2245	Nicht finanzierungswirksamer Finanzaufwand			
<b>22</b>	<b>Summe Aufwendungen</b>	<b>527.600,00</b>	<b>540.400,00</b>	<b>-12.800,00</b>
<b>SA0</b>	<b>Saldo (0) Nettoergebnis (21 - 22)</b>	<b>10.736.200,00</b>	<b>10.644.100,00</b>	<b>92.100,00</b>
<b>230</b>	<b>Entnahmen von Haushaltsrücklagen</b>	<b>6.000,00</b>	<b>6.000,00</b>	<b>0,00</b>
2301	Entnahmen von Haushaltsrücklagen	6.000,00	6.000,00	
<b>240</b>	<b>Zuweisungen an Haushaltsrücklagen</b>	<b>121.800,00</b>	<b>121.800,00</b>	<b>0,00</b>
2401	Zuweisungen an Haushaltsrücklagen	121.800,00	121.800,00	
<b>SA01</b>	<b>Saldo (01) Haushaltsrücklagen (230 - 240)</b>	<b>-115.800,00</b>	<b>-115.800,00</b>	<b>0,00</b>
<b>SA00</b>	<b>Saldo (00) Nettoergebnis nach Haushaltsrücklagen (Saldo 0 + Saldo 01)</b>	<b>10.620.400,00</b>	<b>10.528.300,00</b>	<b>92.100,00</b>

### 3. NVA Finanzierungshaushalt Bereichsbudget 1. und 2. Ebene (Anlage 1b)





### 3. Nachtragsvoranschlag 2024

Marktgemeinde Arnoldstein

### NVA Finanzierungshaushalt Bereichsbudget 1. und 2. Ebene (Anlage 1b)

#### Vertretungskörper und allgemeine Verwaltung (Gruppe 0)

MVAG	Mittelverwendungs- und aufbringungsgruppen (1. und 2. Ebene)	VA 2024 inkl. NVA	VA 2024	3. NVA
<b>311</b>	<b>Einzahlungen aus operativer Verwaltungstätigkeit</b>	<b>250.500,00</b>	<b>243.300,00</b>	<b>7.200,00</b>
3111	Einzahlungen aus eigenen Abgaben			
3112	Einzahlungen aus Ertragsanteilen			
3113	Einzahlungen aus Gebühren			
3114	Einzahlungen aus Leistungen	243.200,00	239.000,00	4.200,00
3115	Einzahlungen aus Besitz und wirtschaftlicher Tätigkeit	4.200,00	4.200,00	
3116	Einzahlungen aus Veräußerung von geringwertigen Wirtschaftsgütern (GWG) und sonstige Einzahlungen	3.100,00	100,00	3.000,00
<b>312</b>	<b>Einzahlungen aus Transfers</b>	<b>94.300,00</b>	<b>94.300,00</b>	<b>0,00</b>
3121	Transferzahlungen von Trägern des öffentlichen Rechts	94.200,00	94.200,00	
3122	Transferzahlungen von Beteiligungen			
3123	Transferzahlungen von Unternehmen (inkl. Finanzunternehmen)			
3124	Transferzahlungen von Haushalten und Organisationen ohne Erwerbscharakter	100,00	100,00	
3125	Transferzahlungen vom Ausland			
3126	Investitions- und Tilgungszuschüsse zwischen Unternehmungen und Betrieben der Gebietskörperschaft und der Gebietskörperschaft			
<b>313</b>	<b>Einzahlungen aus Finanzerträgen</b>	<b>200,00</b>	<b>200,00</b>	<b>0,00</b>
3131	Einzahlungen aus Zinserträgen	200,00	200,00	
3132	Einzahlungen aus Zinsen aus derivativen Finanzinstrumenten mit und ohne Grundgeschäft			
3133	Einzahlungen aus Gewinnentnahmen von marktbestimmten Betrieben			
3134	Sonstige Einzahlungen aus Finanzerträgen			
3135	Einzahlungen aus Dividenden/Gewinnausschüttungen			
<b>31</b>	<b>Summe Einzahlungen operative Gebarung</b>	<b>345.000,00</b>	<b>337.800,00</b>	<b>7.200,00</b>
<b>321</b>	<b>Auszahlungen aus Personalaufwand</b>	<b>1.382.200,00</b>	<b>1.382.200,00</b>	<b>0,00</b>
3211	Auszahlungen für Personalaufwand (Bezüge, Nebengebühren, und Mehrleistungsvergütungen)	1.164.200,00	1.164.200,00	
3212	Auszahlungen für gesetzliche und freiwillige Sozialaufwendungen	207.600,00	207.600,00	
3213	Auszahlungen aus sonstigem Personalaufwand	10.400,00	10.400,00	
<b>322</b>	<b>Auszahlungen aus Sachaufwand</b>	<b>808.500,00</b>	<b>786.700,00</b>	<b>21.800,00</b>
3221	Auszahlungen für Gebrauchs- und Verbrauchsgüter, Handelswaren	75.900,00	71.900,00	4.000,00
3222	Auszahlungen für Verwaltungs- und Betriebsaufwand	111.800,00	98.800,00	13.000,00
3223	Auszahlungen für Leasing- und Mietaufwand	62.800,00	60.000,00	2.800,00
3224	Auszahlungen für Instandhaltung	129.100,00	127.100,00	2.000,00
3225	Sonstige Auszahlungen aus Sachaufwand	428.900,00	428.900,00	
3226	Auszahlungen aus der Inanspruchnahme von Haftungen			
<b>323</b>	<b>Auszahlungen aus Transfers</b>	<b>711.200,00</b>	<b>711.200,00</b>	<b>0,00</b>
3231	Transferzahlungen an Träger des öffentlichen Rechts	671.300,00	671.300,00	

### 3. Nachtragsvoranschlag 2024

Marktgemeinde Arnoldstein

### NVA Finanzierungshaushalt Bereichsbudget 1. und 2. Ebene (Anlage 1b)

#### Vertretungskörper und allgemeine Verwaltung (Gruppe 0)

MVAG	Mittelverwendungs- und aufbringungsgruppen (1. und 2. Ebene)	VA 2024 inkl. NVA	VA 2024	3. NVA
3232	Transferzahlungen an Beteiligungen			
3233	Transferzahlungen an Unternehmen (inkl. Finanzunternehmen)	39.900,00	39.900,00	
3234	Transferzahlungen an Haushalte und Organisationen ohne Erwerbscharakter			
3235	Transferzahlungen an das Ausland			
3236	Investitions- und Tilgungszuschüsse zwischen Unternehmungen und Betrieben der Gebietskörperschaft und der Gebietskörperschaft			
<b>324</b>	<b>Auszahlungen aus Finanzaufwand</b>	<b>100,00</b>	<b>100,00</b>	<b>0,00</b>
3241	Auszahlungen für Zinsen			
3242	Auszahlungen für Zinsen aus derivativen Finanzinstrumenten mit und ohne Grundgeschäft			
3243	Auszahlungen aus Gewinnentnahmen von marktbestimmten Betrieben			
3244	Sonstige Auszahlungen aus Finanzaufwendungen	100,00	100,00	
<b>32</b>	<b>Summe Auszahlungen operative Gebarung</b>	<b>2.902.000,00</b>	<b>2.880.200,00</b>	<b>21.800,00</b>
<b>SA1</b>	<b>Saldo (1) Geldfluss aus der operativen Gebarung (31 – 32)</b>	<b>-2.557.000,00</b>	<b>-2.542.400,00</b>	<b>-14.600,00</b>
<b>331</b>	<b>Einzahlungen aus der Investitionstätigkeit</b>	<b>0,00</b>	<b>0,00</b>	<b>0,00</b>
3311	Einzahlungen aus der Veräußerung von immateriellem Vermögen			
3312	Einzahlungen aus der Veräußerung von Grundstücken und Grundstückeinrichtungen			
3313	Einzahlungen aus der Veräußerung von Gebäuden und Bauten			
3314	Einzahlungen aus der Veräußerung von technischen Anlagen, Fahrzeugen und Maschinen			
3315	Einzahlungen aus der Veräußerung von Amts-, Betriebs- und Geschäftsausstattung			
3316	Einzahlungen aus der Veräußerung von Kulturgütern			
3317	Einzahlungen aus der Veräußerung von Beteiligungen			
3318	Einzahlungen aus der Veräußerung von kofinanzierten Schutzbauten			
<b>332</b>	<b>Einzahlungen aus der Rückzahlung von Darlehen sowie gewährten Vorschüssen</b>	<b>10.000,00</b>	<b>10.000,00</b>	<b>0,00</b>
3321	Einzahlungen aus Darlehen an Träger des öffentlichen Rechts			
3322	Einzahlungen aus Darlehen an Beteiligungen			
3323	Einzahlungen aus Darlehen an Unternehmen und Haushalte			
3325	Einzahlungen aus Vorschüssen und Anzahlungen	10.000,00	10.000,00	
<b>333</b>	<b>Einzahlungen aus Kapitaltransfers</b>	<b>2.900,00</b>	<b>2.900,00</b>	<b>0,00</b>
3331	Kapitaltransferzahlungen von Trägern des öffentlichen Rechts	2.900,00	2.900,00	
3332	Kapitaltransferzahlungen von Beteiligungen			
3333	Kapitaltransferzahlungen von Unternehmen			
3334	Kapitaltransferzahlungen von Haushalten und Organisationen ohne Erwerbscharakter			
3335	Kapitaltransferzahlungen vom Ausland			
<b>33</b>	<b>Summe Einzahlungen investive Gebarung</b>	<b>12.900,00</b>	<b>12.900,00</b>	<b>0,00</b>

### 3. Nachtragsvoranschlag 2024

Marktgemeinde Arnoldstein

### NVA Finanzierungshaushalt Bereichsbudget 1. und 2. Ebene (Anlage 1b)

#### Vertretungskörper und allgemeine Verwaltung (Gruppe 0)

MVAG	Mittelverwendungs- und aufbringungsgruppen (1. und 2. Ebene)	VA 2024 inkl. NVA	VA 2024	3. NVA
<b>341</b>	<b>Auszahlungen aus der Investitionstätigkeit</b>	<b>29.400,00</b>	<b>21.600,00</b>	<b>7.800,00</b>
3411	Auszahlungen für den Erwerb von immateriellem Vermögen			
3412	Auszahlungen für den Erwerb von Grundstücken und Grundstückseinrichtungen			
3413	Auszahlungen für den Erwerb von Gebäuden und Bauten			
3414	Auszahlungen für den Erwerb von technischen Anlagen, Fahrzeugen und Maschinen	7.800,00		7.800,00
3415	Auszahlungen für den Erwerb von Amts-, Betriebs- und Geschäftsausstattung	21.600,00	21.600,00	
3416	Auszahlungen für den Erwerb von Kulturgütern			
3417	Auszahlungen für den Erwerb von Beteiligungen			
3418	Auszahlungen für den Erwerb von kofinanzierten Schutzbauten			
<b>342</b>	<b>Auszahlungen aus der Gewährung von Darlehen sowie gewährten Vorschüssen</b>	<b>10.000,00</b>	<b>10.000,00</b>	<b>0,00</b>
3421	Auszahlungen von Darlehen an Träger des öffentlichen Rechts			
3422	Auszahlungen von Darlehen an Beteiligungen			
3423	Auszahlungen von Darlehen an Unternehmen und Haushalte			
3425	Auszahlungen von Vorschüssen und Anzahlungen	10.000,00	10.000,00	
<b>343</b>	<b>Auszahlungen aus Kapitaltransfers</b>	<b>0,00</b>	<b>0,00</b>	<b>0,00</b>
3431	Kapitaltransferzahlungen an Träger des öffentlichen Rechts			
3432	Kapitaltransferzahlungen an Beteiligungen			
3433	Kapitaltransferzahlungen an Unternehmen (Finanzunternehmen)			
3434	Kapitaltransferzahlungen an Haushalte und Organisationen ohne Erwerbscharakter			
3435	Kapitaltransferzahlungen an das Ausland			
<b>34</b>	<b>Summe Auszahlungen investive Gebarung</b>	<b>39.400,00</b>	<b>31.600,00</b>	<b>7.800,00</b>
<b>SA2</b>	<b>Saldo (2) Geldfluss aus der investiven Gebarung (33 – 34)</b>	<b>-26.500,00</b>	<b>-18.700,00</b>	<b>-7.800,00</b>
<b>SA3</b>	<b>Saldo (3) Nettofinanzierungssaldo (Saldo 1 + Saldo 2)</b>	<b>-2.583.500,00</b>	<b>-2.561.100,00</b>	<b>-22.400,00</b>
<b>351</b>	<b>Einzahlungen aus der Aufnahme von Finanzschulden</b>	<b>0,00</b>	<b>0,00</b>	<b>0,00</b>
3511	Einzahlungen aus empfangenen Darlehen von öffentlichen Körperschaften und Rechtsträgern			
3512	Einzahlungen aus empfangenen Darlehen von Beteiligungen			
3513	Einzahlungen aus empfangenen Darlehen von Unternehmen und privaten Haushalten			
3514	Einzahlungen aus Finanzschulden (Finanzunternehmen)			
3515	Einzahlungen aus Aufnahmen von Leasingverbindlichkeiten			
<b>353</b>	<b>Einzahlungen infolge eines Kapitaltausches bei derivativen Finanzinstrumenten mit Grundgeschäft</b>	<b>0,00</b>	<b>0,00</b>	<b>0,00</b>
3530	Einzahlungen infolge eines Kapitaltausches bei derivativen Finanzinstrumenten mit Grundgeschäft			
<b>355</b>	<b>Einzahlungen aus dem Abgang von Finanzinstrumenten</b>	<b>0,00</b>	<b>0,00</b>	<b>0,00</b>

### 3. Nachtragsvoranschlag 2024

Marktgemeinde Arnoldstein

### NVA Finanzierungshaushalt Bereichsbudget 1. und 2. Ebene (Anlage 1b)

#### Vertretungskörper und allgemeine Verwaltung (Gruppe 0)

MVAG	Mittelverwendungs- und aufbringungsgruppen (1. und 2. Ebene)	VA 2024 inkl. NVA	VA 2024	3. NVA
3550	Einzahlungen aus dem Abgang von Finanzinstrumenten			
<b>35</b>	<b>Summe Einzahlungen aus der Finanzierungstätigkeit</b>	<b>0,00</b>	<b>0,00</b>	<b>0,00</b>
<b>361</b>	<b>Auszahlungen aus der Tilgung von Finanzschulden</b>	<b>0,00</b>	<b>0,00</b>	<b>0,00</b>
3611	Auszahlungen aus empfangenen Darlehen von öffentlichen Körperschaften und Rechtsträgern			
3612	Auszahlungen aus empfangenen Darlehen von Beteiligungen			
3613	Auszahlungen aus empfangenen Darlehen von Unternehmen und privaten Haushalten			
3614	Auszahlungen aus Finanzschulden			
3615	Auszahlungen aus Rückzahlungen von Leasingverbindlichkeiten			
<b>363</b>	<b>Auszahlungen infolge eines Kapitaltausches bei derivativen Finanzinstrumenten mit Grundgeschäft</b>	<b>0,00</b>	<b>0,00</b>	<b>0,00</b>
3630	Auszahlungen infolge eines Kapitaltausches bei derivativen Finanzinstrumenten mit Grundgeschäft			
<b>365</b>	<b>Auszahlungen für den Erwerb von Finanzinstrumenten</b>	<b>0,00</b>	<b>0,00</b>	<b>0,00</b>
3650	Auszahlungen für den Erwerb von Finanzinstrumenten			
<b>36</b>	<b>Summe Auszahlungen aus der Finanzierungstätigkeit</b>	<b>0,00</b>	<b>0,00</b>	<b>0,00</b>
<b>SA4</b>	<b>Saldo (4) Geldfluss aus der Finanzierungstätigkeit (35 – 36)</b>	<b>0,00</b>	<b>0,00</b>	<b>0,00</b>
<b>SA5</b>	<b>Saldo (5) Geldfluss aus der voranschlagswirksamen Gebarung (Saldo 3 + Saldo 4)</b>	<b>-2.583.500,00</b>	<b>-2.561.100,00</b>	<b>-22.400,00</b>

### 3. Nachtragsvoranschlag 2024

Marktgemeinde Arnoldstein

### NVA Finanzierungshaushalt Bereichsbudget 1. und 2. Ebene (Anlage 1b)

#### Öffentliche Ordnung und Sicherheit (Gruppe 1)

MVAG	Mittelverwendungs- und aufbringungsgruppen (1. und 2. Ebene)	VA 2024 inkl. NVA	VA 2024	3. NVA
<b>311</b>	<b>Einzahlungen aus operativer Verwaltungstätigkeit</b>	<b>8.600,00</b>	<b>8.600,00</b>	<b>0,00</b>
3111	Einzahlungen aus eigenen Abgaben			
3112	Einzahlungen aus Ertragsanteilen			
3113	Einzahlungen aus Gebühren			
3114	Einzahlungen aus Leistungen			
3115	Einzahlungen aus Besitz und wirtschaftlicher Tätigkeit	8.500,00	8.500,00	
3116	Einzahlungen aus Veräußerung von geringwertigen Wirtschaftsgütern (GWG) und sonstige Einzahlungen	100,00	100,00	
<b>312</b>	<b>Einzahlungen aus Transfers</b>	<b>9.500,00</b>	<b>8.000,00</b>	<b>1.500,00</b>
3121	Transferzahlungen von Trägern des öffentlichen Rechts	9.500,00	8.000,00	1.500,00
3122	Transferzahlungen von Beteiligungen			
3123	Transferzahlungen von Unternehmen (inkl. Finanzunternehmen)			
3124	Transferzahlungen von Haushalten und Organisationen ohne Erwerbscharakter			
3125	Transferzahlungen vom Ausland			
3126	Investitions- und Tilgungszuschüsse zwischen Unternehmungen und Betrieben der Gebietskörperschaft und der Gebietskörperschaft			
<b>313</b>	<b>Einzahlungen aus Finanzerträgen</b>	<b>100,00</b>	<b>100,00</b>	<b>0,00</b>
3131	Einzahlungen aus Zinserträgen	100,00	100,00	
3132	Einzahlungen aus Zinsen aus derivativen Finanzinstrumenten mit und ohne Grundgeschäft			
3133	Einzahlungen aus Gewinnentnahmen von marktbestimmten Betrieben			
3134	Sonstige Einzahlungen aus Finanzerträgen			
3135	Einzahlungen aus Dividenden/Gewinnausschüttungen			
<b>31</b>	<b>Summe Einzahlungen operative Gebarung</b>	<b>18.200,00</b>	<b>16.700,00</b>	<b>1.500,00</b>
<b>321</b>	<b>Auszahlungen aus Personalaufwand</b>	<b>0,00</b>	<b>0,00</b>	<b>0,00</b>
3211	Auszahlungen für Personalaufwand (Bezüge, Nebengebühren, und Mehrleistungsvergütungen)			
3212	Auszahlungen für gesetzliche und freiwillige Sozialaufwendungen			
3213	Auszahlungen aus sonstigem Personalaufwand			
<b>322</b>	<b>Auszahlungen aus Sachaufwand</b>	<b>220.100,00</b>	<b>220.100,00</b>	<b>0,00</b>
3221	Auszahlungen für Gebrauchs- und Verbrauchsgüter, Handelswaren	52.000,00	52.000,00	
3222	Auszahlungen für Verwaltungs- und Betriebsaufwand	63.900,00	63.900,00	
3223	Auszahlungen für Leasing- und Mietaufwand			
3224	Auszahlungen für Instandhaltung	58.200,00	58.200,00	
3225	Sonstige Auszahlungen aus Sachaufwand	46.000,00	46.000,00	
3226	Auszahlungen aus der Inanspruchnahme von Haftungen			
<b>323</b>	<b>Auszahlungen aus Transfers</b>	<b>8.500,00</b>	<b>8.500,00</b>	<b>0,00</b>
3231	Transferzahlungen an Träger des öffentlichen Rechts	2.500,00	2.500,00	

### 3. Nachtragsvoranschlag 2024

Marktgemeinde Arnoldstein

### NVA Finanzierungshaushalt Bereichsbudget 1. und 2. Ebene (Anlage 1b)

#### Öffentliche Ordnung und Sicherheit (Gruppe 1)

MVAG	Mittelverwendungs- und aufbringungsgruppen (1. und 2. Ebene)	VA 2024 inkl. NVA	VA 2024	3. NVA
3232	Transferzahlungen an Beteiligungen			
3233	Transferzahlungen an Unternehmen (inkl. Finanzunternehmen)			
3234	Transferzahlungen an Haushalte und Organisationen ohne Erwerbscharakter	6.000,00	6.000,00	
3235	Transferzahlungen an das Ausland			
3236	Investitions- und Tilgungszuschüsse zwischen Unternehmungen und Betrieben der Gebietskörperschaft und der Gebietskörperschaft			
<b>324</b>	<b>Auszahlungen aus Finanzaufwand</b>	<b>100,00</b>	<b>100,00</b>	<b>0,00</b>
3241	Auszahlungen für Zinsen	100,00	100,00	
3242	Auszahlungen für Zinsen aus derivativen Finanzinstrumenten mit und ohne Grundgeschäft			
3243	Auszahlungen aus Gewinnentnahmen von marktbestimmten Betrieben			
3244	Sonstige Auszahlungen aus Finanzaufwendungen			
<b>32</b>	<b>Summe Auszahlungen operative Gebarung</b>	<b>228.700,00</b>	<b>228.700,00</b>	<b>0,00</b>
<b>SA1</b>	<b>Saldo (1) Geldfluss aus der operativen Gebarung (31 – 32)</b>	<b>-210.500,00</b>	<b>-212.000,00</b>	<b>1.500,00</b>
<b>331</b>	<b>Einzahlungen aus der Investitionstätigkeit</b>	<b>10.000,00</b>	<b>10.000,00</b>	<b>0,00</b>
3311	Einzahlungen aus der Veräußerung von immateriellem Vermögen			
3312	Einzahlungen aus der Veräußerung von Grundstücken und Grundstückeinrichtungen			
3313	Einzahlungen aus der Veräußerung von Gebäuden und Bauten			
3314	Einzahlungen aus der Veräußerung von technischen Anlagen, Fahrzeugen und Maschinen	10.000,00	10.000,00	
3315	Einzahlungen aus der Veräußerung von Amts-, Betriebs- und Geschäftsausstattung			
3316	Einzahlungen aus der Veräußerung von Kulturgütern			
3317	Einzahlungen aus der Veräußerung von Beteiligungen			
3318	Einzahlungen aus der Veräußerung von kofinanzierten Schutzbauten			
<b>332</b>	<b>Einzahlungen aus der Rückzahlung von Darlehen sowie gewährten Vorschüssen</b>	<b>0,00</b>	<b>0,00</b>	<b>0,00</b>
3321	Einzahlungen aus Darlehen an Träger des öffentlichen Rechts			
3322	Einzahlungen aus Darlehen an Beteiligungen			
3323	Einzahlungen aus Darlehen an Unternehmen und Haushalte			
3325	Einzahlungen aus Vorschüssen und Anzahlungen			
<b>333</b>	<b>Einzahlungen aus Kapitaltransfers</b>	<b>175.300,00</b>	<b>75.300,00</b>	<b>100.000,00</b>
3331	Kapitaltransferzahlungen von Trägern des öffentlichen Rechts	175.300,00	75.300,00	100.000,00
3332	Kapitaltransferzahlungen von Beteiligungen			
3333	Kapitaltransferzahlungen von Unternehmen			
3334	Kapitaltransferzahlungen von Haushalten und Organisationen ohne Erwerbscharakter			
3335	Kapitaltransferzahlungen vom Ausland			
<b>33</b>	<b>Summe Einzahlungen investive Gebarung</b>	<b>185.300,00</b>	<b>85.300,00</b>	<b>100.000,00</b>

### 3. Nachtragsvoranschlag 2024

Marktgemeinde Arnoldstein

### NVA Finanzierungshaushalt Bereichsbudget 1. und 2. Ebene (Anlage 1b)

#### Öffentliche Ordnung und Sicherheit (Gruppe 1)

MVAG	Mittelverwendungs- und aufbringungsgruppen (1. und 2. Ebene)	VA 2024 inkl. NVA	VA 2024	3. NVA
<b>341</b>	<b>Auszahlungen aus der Investitionstätigkeit</b>	<b>516.300,00</b>	<b>616.300,00</b>	<b>-100.000,00</b>
3411	Auszahlungen für den Erwerb von immateriellem Vermögen			
3412	Auszahlungen für den Erwerb von Grundstücken und Grundstückseinrichtungen			
3413	Auszahlungen für den Erwerb von Gebäuden und Bauten	100.000,00	200.000,00	-100.000,00
3414	Auszahlungen für den Erwerb von technischen Anlagen, Fahrzeugen und Maschinen	410.300,00	410.300,00	
3415	Auszahlungen für den Erwerb von Amts-, Betriebs- und Geschäftsausstattung	6.000,00	6.000,00	
3416	Auszahlungen für den Erwerb von Kulturgütern			
3417	Auszahlungen für den Erwerb von Beteiligungen			
3418	Auszahlungen für den Erwerb von kofinanzierten Schutzbauten			
<b>342</b>	<b>Auszahlungen aus der Gewährung von Darlehen sowie gewährten Vorschüssen</b>	<b>0,00</b>	<b>0,00</b>	<b>0,00</b>
3421	Auszahlungen von Darlehen an Träger des öffentlichen Rechts			
3422	Auszahlungen von Darlehen an Beteiligungen			
3423	Auszahlungen von Darlehen an Unternehmen und Haushalte			
3425	Auszahlungen von Vorschüssen und Anzahlungen			
<b>343</b>	<b>Auszahlungen aus Kapitaltransfers</b>	<b>0,00</b>	<b>0,00</b>	<b>0,00</b>
3431	Kapitaltransferzahlungen an Träger des öffentlichen Rechts			
3432	Kapitaltransferzahlungen an Beteiligungen			
3433	Kapitaltransferzahlungen an Unternehmen (Finanzunternehmen)			
3434	Kapitaltransferzahlungen an Haushalte und Organisationen ohne Erwerbscharakter			
3435	Kapitaltransferzahlungen an das Ausland			
<b>34</b>	<b>Summe Auszahlungen investive Gebarung</b>	<b>516.300,00</b>	<b>616.300,00</b>	<b>-100.000,00</b>
<b>SA2</b>	<b>Saldo (2) Geldfluss aus der investiven Gebarung (33 – 34)</b>	<b>-331.000,00</b>	<b>-531.000,00</b>	<b>200.000,00</b>
<b>SA3</b>	<b>Saldo (3) Nettofinanzierungssaldo (Saldo 1 + Saldo 2)</b>	<b>-541.500,00</b>	<b>-743.000,00</b>	<b>201.500,00</b>
<b>351</b>	<b>Einzahlungen aus der Aufnahme von Finanzschulden</b>	<b>0,00</b>	<b>0,00</b>	<b>0,00</b>
3511	Einzahlungen aus empfangenen Darlehen von öffentlichen Körperschaften und Rechtsträgern			
3512	Einzahlungen aus empfangenen Darlehen von Beteiligungen			
3513	Einzahlungen aus empfangenen Darlehen von Unternehmen und privaten Haushalten			
3514	Einzahlungen aus Finanzschulden (Finanzunternehmen)			
3515	Einzahlungen aus Aufnahmen von Leasingverbindlichkeiten			
<b>353</b>	<b>Einzahlungen infolge eines Kapitaltausches bei derivativen Finanzinstrumenten mit Grundgeschäft</b>	<b>0,00</b>	<b>0,00</b>	<b>0,00</b>
3530	Einzahlungen infolge eines Kapitaltausches bei derivativen Finanzinstrumenten mit Grundgeschäft			
<b>355</b>	<b>Einzahlungen aus dem Abgang von Finanzinstrumenten</b>	<b>0,00</b>	<b>0,00</b>	<b>0,00</b>

### 3. Nachtragsvoranschlag 2024

Marktgemeinde Arnoldstein

### NVA Finanzierungshaushalt Bereichsbudget 1. und 2. Ebene (Anlage 1b)

#### Öffentliche Ordnung und Sicherheit (Gruppe 1)

MVAG	Mittelverwendungs- und aufbringungsgruppen (1. und 2. Ebene)	VA 2024 inkl. NVA	VA 2024	3. NVA
3550	Einzahlungen aus dem Abgang von Finanzinstrumenten			
<b>35</b>	<b>Summe Einzahlungen aus der Finanzierungstätigkeit</b>	<b>0,00</b>	<b>0,00</b>	<b>0,00</b>
<b>361</b>	<b>Auszahlungen aus der Tilgung von Finanzschulden</b>	<b>300,00</b>	<b>300,00</b>	<b>0,00</b>
3611	Auszahlungen aus empfangenen Darlehen von öffentlichen Körperschaften und Rechtsträgern			
3612	Auszahlungen aus empfangenen Darlehen von Beteiligungen			
3613	Auszahlungen aus empfangenen Darlehen von Unternehmen und privaten Haushalten			
3614	Auszahlungen aus Finanzschulden	300,00	300,00	
3615	Auszahlungen aus Rückzahlungen von Leasingverbindlichkeiten			
<b>363</b>	<b>Auszahlungen infolge eines Kapitaltausches bei derivativen Finanzinstrumenten mit Grundgeschäft</b>	<b>0,00</b>	<b>0,00</b>	<b>0,00</b>
3630	Auszahlungen infolge eines Kapitaltausches bei derivativen Finanzinstrumenten mit Grundgeschäft			
<b>365</b>	<b>Auszahlungen für den Erwerb von Finanzinstrumenten</b>	<b>0,00</b>	<b>0,00</b>	<b>0,00</b>
3650	Auszahlungen für den Erwerb von Finanzinstrumenten			
<b>36</b>	<b>Summe Auszahlungen aus der Finanzierungstätigkeit</b>	<b>300,00</b>	<b>300,00</b>	<b>0,00</b>
<b>SA4</b>	<b>Saldo (4) Geldfluss aus der Finanzierungstätigkeit (35 – 36)</b>	<b>-300,00</b>	<b>-300,00</b>	<b>0,00</b>
<b>SA5</b>	<b>Saldo (5) Geldfluss aus der voranschlagswirksamen Gebarung (Saldo 3 + Saldo 4)</b>	<b>-541.800,00</b>	<b>-743.300,00</b>	<b>201.500,00</b>



### 3. Nachtragsvoranschlag 2024

Marktgemeinde Arnoldstein

### NVA Finanzierungshaushalt Bereichsbudget 1. und 2. Ebene (Anlage 1b)

#### Unterricht, Erziehung, Sport und Wissenschaft (Gruppe 2)

MVAG	Mittelverwendungs- und aufbringungsgruppen (1. und 2. Ebene)	VA 2024 inkl. NVA	VA 2024	3. NVA
<b>311</b>	<b>Einzahlungen aus operativer Verwaltungstätigkeit</b>	<b>25.400,00</b>	<b>25.400,00</b>	<b>0,00</b>
3111	Einzahlungen aus eigenen Abgaben			
3112	Einzahlungen aus Ertragsanteilen			
3113	Einzahlungen aus Gebühren			
3114	Einzahlungen aus Leistungen	25.300,00	25.300,00	
3115	Einzahlungen aus Besitz und wirtschaftlicher Tätigkeit			
3116	Einzahlungen aus Veräußerung von geringwertigen Wirtschaftsgütern (GWG) und sonstige Einzahlungen	100,00	100,00	
<b>312</b>	<b>Einzahlungen aus Transfers</b>	<b>112.000,00</b>	<b>112.000,00</b>	<b>0,00</b>
3121	Transferzahlungen von Trägern des öffentlichen Rechts	112.000,00	112.000,00	
3122	Transferzahlungen von Beteiligungen			
3123	Transferzahlungen von Unternehmen (inkl. Finanzunternehmen)			
3124	Transferzahlungen von Haushalten und Organisationen ohne Erwerbscharakter			
3125	Transferzahlungen vom Ausland			
3126	Investitions- und Tilgungszuschüsse zwischen Unternehmungen und Betrieben der Gebietskörperschaft und der Gebietskörperschaft			
<b>313</b>	<b>Einzahlungen aus Finanzerträgen</b>	<b>100,00</b>	<b>100,00</b>	<b>0,00</b>
3131	Einzahlungen aus Zinserträgen	100,00	100,00	
3132	Einzahlungen aus Zinsen aus derivativen Finanzinstrumenten mit und ohne Grundgeschäft			
3133	Einzahlungen aus Gewinnentnahmen von marktbestimmten Betrieben			
3134	Sonstige Einzahlungen aus Finanzerträgen			
3135	Einzahlungen aus Dividenden/Gewinnausschüttungen			
<b>31</b>	<b>Summe Einzahlungen operative Gebarung</b>	<b>137.500,00</b>	<b>137.500,00</b>	<b>0,00</b>
<b>321</b>	<b>Auszahlungen aus Personalaufwand</b>	<b>269.400,00</b>	<b>269.400,00</b>	<b>0,00</b>
3211	Auszahlungen für Personalaufwand (Bezüge, Nebengebühren, und Mehrleistungsvergütungen)	209.500,00	209.500,00	
3212	Auszahlungen für gesetzliche und freiwillige Sozialaufwendungen	59.900,00	59.900,00	
3213	Auszahlungen aus sonstigem Personalaufwand			
<b>322</b>	<b>Auszahlungen aus Sachaufwand</b>	<b>503.600,00</b>	<b>499.200,00</b>	<b>4.400,00</b>
3221	Auszahlungen für Gebrauchs- und Verbrauchsgüter, Handelswaren	48.800,00	48.800,00	
3222	Auszahlungen für Verwaltungs- und Betriebsaufwand	159.300,00	159.300,00	
3223	Auszahlungen für Leasing- und Mietaufwand	141.200,00	139.600,00	1.600,00
3224	Auszahlungen für Instandhaltung	80.900,00	78.100,00	2.800,00
3225	Sonstige Auszahlungen aus Sachaufwand	73.400,00	73.400,00	
3226	Auszahlungen aus der Inanspruchnahme von Haftungen			
<b>323</b>	<b>Auszahlungen aus Transfers</b>	<b>1.622.300,00</b>	<b>1.535.500,00</b>	<b>86.800,00</b>
3231	Transferzahlungen an Träger des öffentlichen Rechts	920.500,00	920.500,00	

### 3. Nachtragsvoranschlag 2024

Marktgemeinde Arnoldstein

### NVA Finanzierungshaushalt Bereichsbudget 1. und 2. Ebene (Anlage 1b)

#### Unterricht, Erziehung, Sport und Wissenschaft (Gruppe 2)

MVAG	Mittelverwendungs- und aufbringungsgruppen (1. und 2. Ebene)	VA 2024 inkl. NVA	VA 2024	3. NVA
3232	Transferzahlungen an Beteiligungen			
3233	Transferzahlungen an Unternehmen (inkl. Finanzunternehmen)			
3234	Transferzahlungen an Haushalte und Organisationen ohne Erwerbscharakter	701.800,00	615.000,00	86.800,00
3235	Transferzahlungen an das Ausland			
3236	Investitions- und Tilgungszuschüsse zwischen Unternehmungen und Betrieben der Gebietskörperschaft und der Gebietskörperschaft			
<b>324</b>	<b>Auszahlungen aus Finanzaufwand</b>	<b>0,00</b>	<b>0,00</b>	<b>0,00</b>
3241	Auszahlungen für Zinsen			
3242	Auszahlungen für Zinsen aus derivativen Finanzinstrumenten mit und ohne Grundgeschäft			
3243	Auszahlungen aus Gewinnentnahmen von marktbestimmten Betrieben			
3244	Sonstige Auszahlungen aus Finanzaufwendungen			
<b>32</b>	<b>Summe Auszahlungen operative Gebarung</b>	<b>2.395.300,00</b>	<b>2.304.100,00</b>	<b>91.200,00</b>
<b>SA1</b>	<b>Saldo (1) Geldfluss aus der operativen Gebarung (31 – 32)</b>	<b>-2.257.800,00</b>	<b>-2.166.600,00</b>	<b>-91.200,00</b>
<b>331</b>	<b>Einzahlungen aus der Investitionstätigkeit</b>	<b>0,00</b>	<b>0,00</b>	<b>0,00</b>
3311	Einzahlungen aus der Veräußerung von immateriellem Vermögen			
3312	Einzahlungen aus der Veräußerung von Grundstücken und Grundstückeinrichtungen			
3313	Einzahlungen aus der Veräußerung von Gebäuden und Bauten			
3314	Einzahlungen aus der Veräußerung von technischen Anlagen, Fahrzeugen und Maschinen			
3315	Einzahlungen aus der Veräußerung von Amts-, Betriebs- und Geschäftsausstattung			
3316	Einzahlungen aus der Veräußerung von Kulturgütern			
3317	Einzahlungen aus der Veräußerung von Beteiligungen			
3318	Einzahlungen aus der Veräußerung von kofinanzierten Schutzbauten			
<b>332</b>	<b>Einzahlungen aus der Rückzahlung von Darlehen sowie gewährten Vorschüssen</b>	<b>0,00</b>	<b>0,00</b>	<b>0,00</b>
3321	Einzahlungen aus Darlehen an Träger des öffentlichen Rechts			
3322	Einzahlungen aus Darlehen an Beteiligungen			
3323	Einzahlungen aus Darlehen an Unternehmen und Haushalte			
3325	Einzahlungen aus Vorschüssen und Anzahlungen			
<b>333</b>	<b>Einzahlungen aus Kapitaltransfers</b>	<b>0,00</b>	<b>0,00</b>	<b>0,00</b>
3331	Kapitaltransferzahlungen von Trägern des öffentlichen Rechts			
3332	Kapitaltransferzahlungen von Beteiligungen			
3333	Kapitaltransferzahlungen von Unternehmen			
3334	Kapitaltransferzahlungen von Haushalten und Organisationen ohne Erwerbscharakter			
3335	Kapitaltransferzahlungen vom Ausland			
<b>33</b>	<b>Summe Einzahlungen investive Gebarung</b>	<b>0,00</b>	<b>0,00</b>	<b>0,00</b>

### 3. Nachtragsvoranschlag 2024

Marktgemeinde Arnoldstein

### NVA Finanzierungshaushalt Bereichsbudget 1. und 2. Ebene (Anlage 1b)

#### Unterricht, Erziehung, Sport und Wissenschaft (Gruppe 2)

MVAG	Mittelverwendungs- und aufbringungsgruppen (1. und 2. Ebene)	VA 2024 inkl. NVA	VA 2024	3. NVA
<b>341</b>	<b>Auszahlungen aus der Investitionstätigkeit</b>	<b>3.900,00</b>	<b>0,00</b>	<b>3.900,00</b>
3411	Auszahlungen für den Erwerb von immateriellem Vermögen			
3412	Auszahlungen für den Erwerb von Grundstücken und Grundstückseinrichtungen			
3413	Auszahlungen für den Erwerb von Gebäuden und Bauten			
3414	Auszahlungen für den Erwerb von technischen Anlagen, Fahrzeugen und Maschinen			
3415	Auszahlungen für den Erwerb von Amts-, Betriebs- und Geschäftsausstattung	3.900,00		3.900,00
3416	Auszahlungen für den Erwerb von Kulturgütern			
3417	Auszahlungen für den Erwerb von Beteiligungen			
3418	Auszahlungen für den Erwerb von kofinanzierten Schutzbauten			
<b>342</b>	<b>Auszahlungen aus der Gewährung von Darlehen sowie gewährten Vorschüssen</b>	<b>0,00</b>	<b>0,00</b>	<b>0,00</b>
3421	Auszahlungen von Darlehen an Träger des öffentlichen Rechts			
3422	Auszahlungen von Darlehen an Beteiligungen			
3423	Auszahlungen von Darlehen an Unternehmen und Haushalte			
3425	Auszahlungen von Vorschüssen und Anzahlungen			
<b>343</b>	<b>Auszahlungen aus Kapitaltransfers</b>	<b>0,00</b>	<b>0,00</b>	<b>0,00</b>
3431	Kapitaltransferzahlungen an Träger des öffentlichen Rechts			
3432	Kapitaltransferzahlungen an Beteiligungen			
3433	Kapitaltransferzahlungen an Unternehmen (Finanzunternehmen)			
3434	Kapitaltransferzahlungen an Haushalte und Organisationen ohne Erwerbscharakter			
3435	Kapitaltransferzahlungen an das Ausland			
<b>34</b>	<b>Summe Auszahlungen investive Gebarung</b>	<b>3.900,00</b>	<b>0,00</b>	<b>3.900,00</b>
<b>SA2</b>	<b>Saldo (2) Geldfluss aus der investiven Gebarung (33 – 34)</b>	<b>-3.900,00</b>	<b>0,00</b>	<b>-3.900,00</b>
<b>SA3</b>	<b>Saldo (3) Nettofinanzierungssaldo (Saldo 1 + Saldo 2)</b>	<b>-2.261.700,00</b>	<b>-2.166.600,00</b>	<b>-95.100,00</b>
<b>351</b>	<b>Einzahlungen aus der Aufnahme von Finanzschulden</b>	<b>0,00</b>	<b>0,00</b>	<b>0,00</b>
3511	Einzahlungen aus empfangenen Darlehen von öffentlichen Körperschaften und Rechtsträgern			
3512	Einzahlungen aus empfangenen Darlehen von Beteiligungen			
3513	Einzahlungen aus empfangenen Darlehen von Unternehmen und privaten Haushalten			
3514	Einzahlungen aus Finanzschulden (Finanzunternehmen)			
3515	Einzahlungen aus Aufnahmen von Leasingverbindlichkeiten			
<b>353</b>	<b>Einzahlungen infolge eines Kapitaltausches bei derivativen Finanzinstrumenten mit Grundgeschäft</b>	<b>0,00</b>	<b>0,00</b>	<b>0,00</b>
3530	Einzahlungen infolge eines Kapitaltausches bei derivativen Finanzinstrumenten mit Grundgeschäft			
<b>355</b>	<b>Einzahlungen aus dem Abgang von Finanzinstrumenten</b>	<b>0,00</b>	<b>0,00</b>	<b>0,00</b>

### 3. Nachtragsvoranschlag 2024

Marktgemeinde Arnoldstein

### NVA Finanzierungshaushalt Bereichsbudget 1. und 2. Ebene (Anlage 1b)

#### Unterricht, Erziehung, Sport und Wissenschaft (Gruppe 2)

MVAG	Mittelverwendungs- und aufbringungsgruppen (1. und 2. Ebene)	VA 2024 inkl. NVA	VA 2024	3. NVA
3550	Einzahlungen aus dem Abgang von Finanzinstrumenten			
<b>35</b>	<b>Summe Einzahlungen aus der Finanzierungstätigkeit</b>	<b>0,00</b>	<b>0,00</b>	<b>0,00</b>
<b>361</b>	<b>Auszahlungen aus der Tilgung von Finanzschulden</b>	<b>0,00</b>	<b>0,00</b>	<b>0,00</b>
3611	Auszahlungen aus empfangenen Darlehen von öffentlichen Körperschaften und Rechtsträgern			
3612	Auszahlungen aus empfangenen Darlehen von Beteiligungen			
3613	Auszahlungen aus empfangenen Darlehen von Unternehmen und privaten Haushalten			
3614	Auszahlungen aus Finanzschulden			
3615	Auszahlungen aus Rückzahlungen von Leasingverbindlichkeiten			
<b>363</b>	<b>Auszahlungen infolge eines Kapitaltausches bei derivativen Finanzinstrumenten mit Grundgeschäft</b>	<b>0,00</b>	<b>0,00</b>	<b>0,00</b>
3630	Auszahlungen infolge eines Kapitaltausches bei derivativen Finanzinstrumenten mit Grundgeschäft			
<b>365</b>	<b>Auszahlungen für den Erwerb von Finanzinstrumenten</b>	<b>0,00</b>	<b>0,00</b>	<b>0,00</b>
3650	Auszahlungen für den Erwerb von Finanzinstrumenten			
<b>36</b>	<b>Summe Auszahlungen aus der Finanzierungstätigkeit</b>	<b>0,00</b>	<b>0,00</b>	<b>0,00</b>
<b>SA4</b>	<b>Saldo (4) Geldfluss aus der Finanzierungstätigkeit (35 – 36)</b>	<b>0,00</b>	<b>0,00</b>	<b>0,00</b>
<b>SA5</b>	<b>Saldo (5) Geldfluss aus der voranschlagswirksamen Gebarung (Saldo 3 + Saldo 4)</b>	<b>-2.261.700,00</b>	<b>-2.166.600,00</b>	<b>-95.100,00</b>

### 3. Nachtragsvoranschlag 2024

Marktgemeinde Arnoldstein

### NVA Finanzierungshaushalt Bereichsbudget 1. und 2. Ebene (Anlage 1b)

#### Kunst, Kultur und Kultus (Gruppe 3)

MVAG	Mittelverwendungs- und aufbringungsgruppen (1. und 2. Ebene)	VA 2024 inkl. NVA	VA 2024	3. NVA
<b>311</b>	<b>Einzahlungen aus operativer Verwaltungstätigkeit</b>	<b>18.400,00</b>	<b>14.400,00</b>	<b>4.000,00</b>
3111	Einzahlungen aus eigenen Abgaben			
3112	Einzahlungen aus Ertragsanteilen			
3113	Einzahlungen aus Gebühren			
3114	Einzahlungen aus Leistungen	1.700,00	1.700,00	
3115	Einzahlungen aus Besitz und wirtschaftlicher Tätigkeit	1.700,00	700,00	1.000,00
3116	Einzahlungen aus Veräußerung von geringwertigen Wirtschaftsgütern (GWG) und sonstige Einzahlungen	15.000,00	12.000,00	3.000,00
<b>312</b>	<b>Einzahlungen aus Transfers</b>	<b>41.100,00</b>	<b>30.100,00</b>	<b>11.000,00</b>
3121	Transferzahlungen von Trägern des öffentlichen Rechts	11.100,00	100,00	11.000,00
3122	Transferzahlungen von Beteiligungen			
3123	Transferzahlungen von Unternehmen (inkl. Finanzunternehmen)			
3124	Transferzahlungen von Haushalten und Organisationen ohne Erwerbscharakter			
3125	Transferzahlungen vom Ausland	30.000,00	30.000,00	
3126	Investitions- und Tilgungszuschüsse zwischen Unternehmungen und Betrieben der Gebietskörperschaft und der Gebietskörperschaft			
<b>313</b>	<b>Einzahlungen aus Finanzerträgen</b>	<b>0,00</b>	<b>0,00</b>	<b>0,00</b>
3131	Einzahlungen aus Zinserträgen			
3132	Einzahlungen aus Zinsen aus derivativen Finanzinstrumenten mit und ohne Grundgeschäft			
3133	Einzahlungen aus Gewinnentnahmen von marktbestimmten Betrieben			
3134	Sonstige Einzahlungen aus Finanzerträgen			
3135	Einzahlungen aus Dividenden/Gewinnausschüttungen			
<b>31</b>	<b>Summe Einzahlungen operative Gebarung</b>	<b>59.500,00</b>	<b>44.500,00</b>	<b>15.000,00</b>
<b>321</b>	<b>Auszahlungen aus Personalaufwand</b>	<b>8.200,00</b>	<b>8.200,00</b>	<b>0,00</b>
3211	Auszahlungen für Personalaufwand (Bezüge, Nebengebühren, und Mehrleistungsvergütungen)	6.500,00	6.500,00	
3212	Auszahlungen für gesetzliche und freiwillige Sozialaufwendungen	1.700,00	1.700,00	
3213	Auszahlungen aus sonstigem Personalaufwand			
<b>322</b>	<b>Auszahlungen aus Sachaufwand</b>	<b>293.900,00</b>	<b>277.800,00</b>	<b>16.100,00</b>
3221	Auszahlungen für Gebrauchs- und Verbrauchsgüter, Handelswaren	23.000,00	23.000,00	
3222	Auszahlungen für Verwaltungs- und Betriebsaufwand	43.200,00	43.200,00	
3223	Auszahlungen für Leasing- und Mietaufwand	14.200,00	14.200,00	
3224	Auszahlungen für Instandhaltung	44.400,00	28.800,00	15.600,00
3225	Sonstige Auszahlungen aus Sachaufwand	169.100,00	168.600,00	500,00
3226	Auszahlungen aus der Inanspruchnahme von Haftungen			
<b>323</b>	<b>Auszahlungen aus Transfers</b>	<b>36.300,00</b>	<b>36.300,00</b>	<b>0,00</b>
3231	Transferzahlungen an Träger des öffentlichen Rechts			

### 3. Nachtragsvoranschlag 2024

Marktgemeinde Arnoldstein

### NVA Finanzierungshaushalt Bereichsbudget 1. und 2. Ebene (Anlage 1b)

#### Kunst, Kultur und Kultus (Gruppe 3)

MVAG	Mittelverwendungs- und aufbringungsgruppen (1. und 2. Ebene)	VA 2024 inkl. NVA	VA 2024	3. NVA
3232	Transferzahlungen an Beteiligungen			
3233	Transferzahlungen an Unternehmen (inkl. Finanzunternehmen)			
3234	Transferzahlungen an Haushalte und Organisationen ohne Erwerbscharakter	36.300,00	36.300,00	
3235	Transferzahlungen an das Ausland			
3236	Investitions- und Tilgungszuschüsse zwischen Unternehmungen und Betrieben der Gebietskörperschaft und der Gebietskörperschaft			
<b>324</b>	<b>Auszahlungen aus Finanzaufwand</b>	<b>0,00</b>	<b>0,00</b>	<b>0,00</b>
3241	Auszahlungen für Zinsen			
3242	Auszahlungen für Zinsen aus derivativen Finanzinstrumenten mit und ohne Grundgeschäft			
3243	Auszahlungen aus Gewinnentnahmen von marktbestimmten Betrieben			
3244	Sonstige Auszahlungen aus Finanzaufwendungen			
<b>32</b>	<b>Summe Auszahlungen operative Gebarung</b>	<b>338.400,00</b>	<b>322.300,00</b>	<b>16.100,00</b>
<b>SA1</b>	<b>Saldo (1) Geldfluss aus der operativen Gebarung (31 – 32)</b>	<b>-278.900,00</b>	<b>-277.800,00</b>	<b>-1.100,00</b>
<b>331</b>	<b>Einzahlungen aus der Investitionstätigkeit</b>	<b>0,00</b>	<b>0,00</b>	<b>0,00</b>
3311	Einzahlungen aus der Veräußerung von immateriellem Vermögen			
3312	Einzahlungen aus der Veräußerung von Grundstücken und Grundstückeinrichtungen			
3313	Einzahlungen aus der Veräußerung von Gebäuden und Bauten			
3314	Einzahlungen aus der Veräußerung von technischen Anlagen, Fahrzeugen und Maschinen			
3315	Einzahlungen aus der Veräußerung von Amts-, Betriebs- und Geschäftsausstattung			
3316	Einzahlungen aus der Veräußerung von Kulturgütern			
3317	Einzahlungen aus der Veräußerung von Beteiligungen			
3318	Einzahlungen aus der Veräußerung von kofinanzierten Schutzbauten			
<b>332</b>	<b>Einzahlungen aus der Rückzahlung von Darlehen sowie gewährten Vorschüssen</b>	<b>0,00</b>	<b>0,00</b>	<b>0,00</b>
3321	Einzahlungen aus Darlehen an Träger des öffentlichen Rechts			
3322	Einzahlungen aus Darlehen an Beteiligungen			
3323	Einzahlungen aus Darlehen an Unternehmen und Haushalte			
3325	Einzahlungen aus Vorschüssen und Anzahlungen			
<b>333</b>	<b>Einzahlungen aus Kapitaltransfers</b>	<b>10.500,00</b>	<b>10.500,00</b>	<b>0,00</b>
3331	Kapitaltransferzahlungen von Trägern des öffentlichen Rechts	10.500,00	10.500,00	
3332	Kapitaltransferzahlungen von Beteiligungen			
3333	Kapitaltransferzahlungen von Unternehmen			
3334	Kapitaltransferzahlungen von Haushalten und Organisationen ohne Erwerbscharakter			
3335	Kapitaltransferzahlungen vom Ausland			
<b>33</b>	<b>Summe Einzahlungen investive Gebarung</b>	<b>10.500,00</b>	<b>10.500,00</b>	<b>0,00</b>

### 3. Nachtragsvoranschlag 2024

Marktgemeinde Arnoldstein

### NVA Finanzierungshaushalt Bereichsbudget 1. und 2. Ebene (Anlage 1b)

#### Kunst, Kultur und Kultus (Gruppe 3)

MVAG	Mittelverwendungs- und aufbringungsgruppen (1. und 2. Ebene)	VA 2024 inkl. NVA	VA 2024	3. NVA
<b>341</b>	<b>Auszahlungen aus der Investitionstätigkeit</b>	<b>0,00</b>	<b>0,00</b>	<b>0,00</b>
3411	Auszahlungen für den Erwerb von immateriellem Vermögen			
3412	Auszahlungen für den Erwerb von Grundstücken und Grundstückseinrichtungen			
3413	Auszahlungen für den Erwerb von Gebäuden und Bauten			
3414	Auszahlungen für den Erwerb von technischen Anlagen, Fahrzeugen und Maschinen			
3415	Auszahlungen für den Erwerb von Amts-, Betriebs- und Geschäftsausstattung			
3416	Auszahlungen für den Erwerb von Kulturgütern			
3417	Auszahlungen für den Erwerb von Beteiligungen			
3418	Auszahlungen für den Erwerb von kofinanzierten Schutzbauten			
<b>342</b>	<b>Auszahlungen aus der Gewährung von Darlehen sowie gewährten Vorschüssen</b>	<b>0,00</b>	<b>0,00</b>	<b>0,00</b>
3421	Auszahlungen von Darlehen an Träger des öffentlichen Rechts			
3422	Auszahlungen von Darlehen an Beteiligungen			
3423	Auszahlungen von Darlehen an Unternehmen und Haushalte			
3425	Auszahlungen von Vorschüssen und Anzahlungen			
<b>343</b>	<b>Auszahlungen aus Kapitaltransfers</b>	<b>0,00</b>	<b>0,00</b>	<b>0,00</b>
3431	Kapitaltransferzahlungen an Träger des öffentlichen Rechts			
3432	Kapitaltransferzahlungen an Beteiligungen			
3433	Kapitaltransferzahlungen an Unternehmen (Finanzunternehmen)			
3434	Kapitaltransferzahlungen an Haushalte und Organisationen ohne Erwerbscharakter			
3435	Kapitaltransferzahlungen an das Ausland			
<b>34</b>	<b>Summe Auszahlungen investive Gebarung</b>	<b>0,00</b>	<b>0,00</b>	<b>0,00</b>
<b>SA2</b>	<b>Saldo (2) Geldfluss aus der investiven Gebarung (33 – 34)</b>	<b>10.500,00</b>	<b>10.500,00</b>	<b>0,00</b>
<b>SA3</b>	<b>Saldo (3) Nettofinanzierungssaldo (Saldo 1 + Saldo 2)</b>	<b>-268.400,00</b>	<b>-267.300,00</b>	<b>-1.100,00</b>
<b>351</b>	<b>Einzahlungen aus der Aufnahme von Finanzschulden</b>	<b>0,00</b>	<b>0,00</b>	<b>0,00</b>
3511	Einzahlungen aus empfangenen Darlehen von öffentlichen Körperschaften und Rechtsträgern			
3512	Einzahlungen aus empfangenen Darlehen von Beteiligungen			
3513	Einzahlungen aus empfangenen Darlehen von Unternehmen und privaten Haushalten			
3514	Einzahlungen aus Finanzschulden (Finanzunternehmen)			
3515	Einzahlungen aus Aufnahmen von Leasingverbindlichkeiten			
<b>353</b>	<b>Einzahlungen infolge eines Kapitaltausches bei derivativen Finanzinstrumenten mit Grundgeschäft</b>	<b>0,00</b>	<b>0,00</b>	<b>0,00</b>
3530	Einzahlungen infolge eines Kapitaltausches bei derivativen Finanzinstrumenten mit Grundgeschäft			
<b>355</b>	<b>Einzahlungen aus dem Abgang von Finanzinstrumenten</b>	<b>0,00</b>	<b>0,00</b>	<b>0,00</b>

### 3. Nachtragsvoranschlag 2024

Marktgemeinde Arnoldstein

### NVA Finanzierungshaushalt Bereichsbudget 1. und 2. Ebene (Anlage 1b)

#### Kunst, Kultur und Kultus (Gruppe 3)

MVAG	Mittelverwendungs- und aufbringungsgruppen (1. und 2. Ebene)	VA 2024 inkl. NVA	VA 2024	3. NVA
3550	Einzahlungen aus dem Abgang von Finanzinstrumenten			
<b>35</b>	<b>Summe Einzahlungen aus der Finanzierungstätigkeit</b>	<b>0,00</b>	<b>0,00</b>	<b>0,00</b>
<b>361</b>	<b>Auszahlungen aus der Tilgung von Finanzschulden</b>	<b>0,00</b>	<b>0,00</b>	<b>0,00</b>
3611	Auszahlungen aus empfangenen Darlehen von öffentlichen Körperschaften und Rechtsträgern			
3612	Auszahlungen aus empfangenen Darlehen von Beteiligungen			
3613	Auszahlungen aus empfangenen Darlehen von Unternehmen und privaten Haushalten			
3614	Auszahlungen aus Finanzschulden			
3615	Auszahlungen aus Rückzahlungen von Leasingverbindlichkeiten			
<b>363</b>	<b>Auszahlungen infolge eines Kapitaltausches bei derivativen Finanzinstrumenten mit Grundgeschäft</b>	<b>0,00</b>	<b>0,00</b>	<b>0,00</b>
3630	Auszahlungen infolge eines Kapitaltausches bei derivativen Finanzinstrumenten mit Grundgeschäft			
<b>365</b>	<b>Auszahlungen für den Erwerb von Finanzinstrumenten</b>	<b>0,00</b>	<b>0,00</b>	<b>0,00</b>
3650	Auszahlungen für den Erwerb von Finanzinstrumenten			
<b>36</b>	<b>Summe Auszahlungen aus der Finanzierungstätigkeit</b>	<b>0,00</b>	<b>0,00</b>	<b>0,00</b>
<b>SA4</b>	<b>Saldo (4) Geldfluss aus der Finanzierungstätigkeit (35 – 36)</b>	<b>0,00</b>	<b>0,00</b>	<b>0,00</b>
<b>SA5</b>	<b>Saldo (5) Geldfluss aus der voranschlagswirksamen Gebarung (Saldo 3 + Saldo 4)</b>	<b>-268.400,00</b>	<b>-267.300,00</b>	<b>-1.100,00</b>



### 3. Nachtragsvoranschlag 2024

Marktgemeinde Arnoldstein

### NVA Finanzierungshaushalt Bereichsbudget 1. und 2. Ebene (Anlage 1b)

#### Soziale Wohlfahrt und Wohnbauförderung (Gruppe 4)

MVAG	Mittelverwendungs- und aufbringungsgruppen (1. und 2. Ebene)	VA 2024 inkl. NVA	VA 2024	3. NVA
<b>311</b>	<b>Einzahlungen aus operativer Verwaltungstätigkeit</b>	<b>21.700,00</b>	<b>21.700,00</b>	<b>0,00</b>
3111	Einzahlungen aus eigenen Abgaben			
3112	Einzahlungen aus Ertragsanteilen			
3113	Einzahlungen aus Gebühren			
3114	Einzahlungen aus Leistungen			
3115	Einzahlungen aus Besitz und wirtschaftlicher Tätigkeit			
3116	Einzahlungen aus Veräußerung von geringwertigen Wirtschaftsgütern (GWG) und sonstige Einzahlungen	21.700,00	21.700,00	
<b>312</b>	<b>Einzahlungen aus Transfers</b>	<b>118.000,00</b>	<b>96.100,00</b>	<b>21.900,00</b>
3121	Transferzahlungen von Trägern des öffentlichen Rechts	118.000,00	96.100,00	21.900,00
3122	Transferzahlungen von Beteiligungen			
3123	Transferzahlungen von Unternehmen (inkl. Finanzunternehmen)			
3124	Transferzahlungen von Haushalten und Organisationen ohne Erwerbscharakter			
3125	Transferzahlungen vom Ausland			
3126	Investitions- und Tilgungszuschüsse zwischen Unternehmungen und Betrieben der Gebietskörperschaft und der Gebietskörperschaft			
<b>313</b>	<b>Einzahlungen aus Finanzerträgen</b>	<b>0,00</b>	<b>0,00</b>	<b>0,00</b>
3131	Einzahlungen aus Zinserträgen			
3132	Einzahlungen aus Zinsen aus derivativen Finanzinstrumenten mit und ohne Grundgeschäft			
3133	Einzahlungen aus Gewinnentnahmen von marktbestimmten Betrieben			
3134	Sonstige Einzahlungen aus Finanzerträgen			
3135	Einzahlungen aus Dividenden/Gewinnausschüttungen			
<b>31</b>	<b>Summe Einzahlungen operative Gebarung</b>	<b>139.700,00</b>	<b>117.800,00</b>	<b>21.900,00</b>
<b>321</b>	<b>Auszahlungen aus Personalaufwand</b>	<b>0,00</b>	<b>0,00</b>	<b>0,00</b>
3211	Auszahlungen für Personalaufwand (Bezüge, Nebengebühren, und Mehrleistungsvergütungen)			
3212	Auszahlungen für gesetzliche und freiwillige Sozialaufwendungen			
3213	Auszahlungen aus sonstigem Personalaufwand			
<b>322</b>	<b>Auszahlungen aus Sachaufwand</b>	<b>12.300,00</b>	<b>12.300,00</b>	<b>0,00</b>
3221	Auszahlungen für Gebrauchs- und Verbrauchsgüter, Handelswaren			
3222	Auszahlungen für Verwaltungs- und Betriebsaufwand			
3223	Auszahlungen für Leasing- und Mietaufwand			
3224	Auszahlungen für Instandhaltung			
3225	Sonstige Auszahlungen aus Sachaufwand	12.300,00	12.300,00	
3226	Auszahlungen aus der Inanspruchnahme von Haftungen			
<b>323</b>	<b>Auszahlungen aus Transfers</b>	<b>3.306.600,00</b>	<b>3.254.600,00</b>	<b>52.000,00</b>
3231	Transferzahlungen an Träger des öffentlichen Rechts	3.298.500,00	3.246.500,00	52.000,00

### 3. Nachtragsvoranschlag 2024

Marktgemeinde Arnoldstein

### NVA Finanzierungshaushalt Bereichsbudget 1. und 2. Ebene (Anlage 1b)

#### Soziale Wohlfahrt und Wohnbauförderung (Gruppe 4)

MVAG	Mittelverwendungs- und aufbringungsgruppen (1. und 2. Ebene)	VA 2024 inkl. NVA	VA 2024	3. NVA
3232	Transferzahlungen an Beteiligungen			
3233	Transferzahlungen an Unternehmen (inkl. Finanzunternehmen)			
3234	Transferzahlungen an Haushalte und Organisationen ohne Erwerbscharakter	8.100,00	8.100,00	
3235	Transferzahlungen an das Ausland			
3236	Investitions- und Tilgungszuschüsse zwischen Unternehmungen und Betrieben der Gebietskörperschaft und der Gebietskörperschaft			
<b>324</b>	<b>Auszahlungen aus Finanzaufwand</b>	<b>0,00</b>	<b>0,00</b>	<b>0,00</b>
3241	Auszahlungen für Zinsen			
3242	Auszahlungen für Zinsen aus derivativen Finanzinstrumenten mit und ohne Grundgeschäft			
3243	Auszahlungen aus Gewinnentnahmen von marktbestimmten Betrieben			
3244	Sonstige Auszahlungen aus Finanzaufwendungen			
<b>32</b>	<b>Summe Auszahlungen operative Gebarung</b>	<b>3.318.900,00</b>	<b>3.266.900,00</b>	<b>52.000,00</b>
<b>SA1</b>	<b>Saldo (1) Geldfluss aus der operativen Gebarung (31 – 32)</b>	<b>-3.179.200,00</b>	<b>-3.149.100,00</b>	<b>-30.100,00</b>
<b>331</b>	<b>Einzahlungen aus der Investitionstätigkeit</b>	<b>0,00</b>	<b>0,00</b>	<b>0,00</b>
3311	Einzahlungen aus der Veräußerung von immateriellem Vermögen			
3312	Einzahlungen aus der Veräußerung von Grundstücken und Grundstückeinrichtungen			
3313	Einzahlungen aus der Veräußerung von Gebäuden und Bauten			
3314	Einzahlungen aus der Veräußerung von technischen Anlagen, Fahrzeugen und Maschinen			
3315	Einzahlungen aus der Veräußerung von Amts-, Betriebs- und Geschäftsausstattung			
3316	Einzahlungen aus der Veräußerung von Kulturgütern			
3317	Einzahlungen aus der Veräußerung von Beteiligungen			
3318	Einzahlungen aus der Veräußerung von kofinanzierten Schutzbauten			
<b>332</b>	<b>Einzahlungen aus der Rückzahlung von Darlehen sowie gewährten Vorschüssen</b>	<b>0,00</b>	<b>0,00</b>	<b>0,00</b>
3321	Einzahlungen aus Darlehen an Träger des öffentlichen Rechts			
3322	Einzahlungen aus Darlehen an Beteiligungen			
3323	Einzahlungen aus Darlehen an Unternehmen und Haushalte			
3325	Einzahlungen aus Vorschüssen und Anzahlungen			
<b>333</b>	<b>Einzahlungen aus Kapitaltransfers</b>	<b>0,00</b>	<b>0,00</b>	<b>0,00</b>
3331	Kapitaltransferzahlungen von Trägern des öffentlichen Rechts			
3332	Kapitaltransferzahlungen von Beteiligungen			
3333	Kapitaltransferzahlungen von Unternehmen			
3334	Kapitaltransferzahlungen von Haushalten und Organisationen ohne Erwerbscharakter			
3335	Kapitaltransferzahlungen vom Ausland			
<b>33</b>	<b>Summe Einzahlungen investive Gebarung</b>	<b>0,00</b>	<b>0,00</b>	<b>0,00</b>

### 3. Nachtragsvoranschlag 2024

Marktgemeinde Arnoldstein

### NVA Finanzierungshaushalt Bereichsbudget 1. und 2. Ebene (Anlage 1b)

#### Soziale Wohlfahrt und Wohnbauförderung (Gruppe 4)

MVAG	Mittelverwendungs- und aufbringungsgruppen (1. und 2. Ebene)	VA 2024 inkl. NVA	VA 2024	3. NVA
<b>341</b>	<b>Auszahlungen aus der Investitionstätigkeit</b>	<b>0,00</b>	<b>0,00</b>	<b>0,00</b>
3411	Auszahlungen für den Erwerb von immateriellem Vermögen			
3412	Auszahlungen für den Erwerb von Grundstücken und Grundstückseinrichtungen			
3413	Auszahlungen für den Erwerb von Gebäuden und Bauten			
3414	Auszahlungen für den Erwerb von technischen Anlagen, Fahrzeugen und Maschinen			
3415	Auszahlungen für den Erwerb von Amts-, Betriebs- und Geschäftsausstattung			
3416	Auszahlungen für den Erwerb von Kulturgütern			
3417	Auszahlungen für den Erwerb von Beteiligungen			
3418	Auszahlungen für den Erwerb von kofinanzierten Schutzbauten			
<b>342</b>	<b>Auszahlungen aus der Gewährung von Darlehen sowie gewährten Vorschüssen</b>	<b>0,00</b>	<b>0,00</b>	<b>0,00</b>
3421	Auszahlungen von Darlehen an Träger des öffentlichen Rechts			
3422	Auszahlungen von Darlehen an Beteiligungen			
3423	Auszahlungen von Darlehen an Unternehmen und Haushalte			
3425	Auszahlungen von Vorschüssen und Anzahlungen			
<b>343</b>	<b>Auszahlungen aus Kapitaltransfers</b>	<b>0,00</b>	<b>0,00</b>	<b>0,00</b>
3431	Kapitaltransferzahlungen an Träger des öffentlichen Rechts			
3432	Kapitaltransferzahlungen an Beteiligungen			
3433	Kapitaltransferzahlungen an Unternehmen (Finanzunternehmen)			
3434	Kapitaltransferzahlungen an Haushalte und Organisationen ohne Erwerbscharakter			
3435	Kapitaltransferzahlungen an das Ausland			
<b>34</b>	<b>Summe Auszahlungen investive Gebarung</b>	<b>0,00</b>	<b>0,00</b>	<b>0,00</b>
<b>SA2</b>	<b>Saldo (2) Geldfluss aus der investiven Gebarung (33 – 34)</b>	<b>0,00</b>	<b>0,00</b>	<b>0,00</b>
<b>SA3</b>	<b>Saldo (3) Nettofinanzierungssaldo (Saldo 1 + Saldo 2)</b>	<b>-3.179.200,00</b>	<b>-3.149.100,00</b>	<b>-30.100,00</b>
<b>351</b>	<b>Einzahlungen aus der Aufnahme von Finanzschulden</b>	<b>0,00</b>	<b>0,00</b>	<b>0,00</b>
3511	Einzahlungen aus empfangenen Darlehen von öffentlichen Körperschaften und Rechtsträgern			
3512	Einzahlungen aus empfangenen Darlehen von Beteiligungen			
3513	Einzahlungen aus empfangenen Darlehen von Unternehmen und privaten Haushalten			
3514	Einzahlungen aus Finanzschulden (Finanzunternehmen)			
3515	Einzahlungen aus Aufnahmen von Leasingverbindlichkeiten			
<b>353</b>	<b>Einzahlungen infolge eines Kapitaltausches bei derivativen Finanzinstrumenten mit Grundgeschäft</b>	<b>0,00</b>	<b>0,00</b>	<b>0,00</b>
3530	Einzahlungen infolge eines Kapitaltausches bei derivativen Finanzinstrumenten mit Grundgeschäft			
<b>355</b>	<b>Einzahlungen aus dem Abgang von Finanzinstrumenten</b>	<b>0,00</b>	<b>0,00</b>	<b>0,00</b>

### 3. Nachtragsvoranschlag 2024

Marktgemeinde Arnoldstein

### NVA Finanzierungshaushalt Bereichsbudget 1. und 2. Ebene (Anlage 1b)

#### Soziale Wohlfahrt und Wohnbauförderung (Gruppe 4)

MVAG	Mittelverwendungs- und aufbringungsgruppen (1. und 2. Ebene)	VA 2024 inkl. NVA	VA 2024	3. NVA
3550	Einzahlungen aus dem Abgang von Finanzinstrumenten			
<b>35</b>	<b>Summe Einzahlungen aus der Finanzierungstätigkeit</b>	<b>0,00</b>	<b>0,00</b>	<b>0,00</b>
<b>361</b>	<b>Auszahlungen aus der Tilgung von Finanzschulden</b>	<b>0,00</b>	<b>0,00</b>	<b>0,00</b>
3611	Auszahlungen aus empfangenen Darlehen von öffentlichen Körperschaften und Rechtsträgern			
3612	Auszahlungen aus empfangenen Darlehen von Beteiligungen			
3613	Auszahlungen aus empfangenen Darlehen von Unternehmen und privaten Haushalten			
3614	Auszahlungen aus Finanzschulden			
3615	Auszahlungen aus Rückzahlungen von Leasingverbindlichkeiten			
<b>363</b>	<b>Auszahlungen infolge eines Kapitaltausches bei derivativen Finanzinstrumenten mit Grundgeschäft</b>	<b>0,00</b>	<b>0,00</b>	<b>0,00</b>
3630	Auszahlungen infolge eines Kapitaltausches bei derivativen Finanzinstrumenten mit Grundgeschäft			
<b>365</b>	<b>Auszahlungen für den Erwerb von Finanzinstrumenten</b>	<b>0,00</b>	<b>0,00</b>	<b>0,00</b>
3650	Auszahlungen für den Erwerb von Finanzinstrumenten			
<b>36</b>	<b>Summe Auszahlungen aus der Finanzierungstätigkeit</b>	<b>0,00</b>	<b>0,00</b>	<b>0,00</b>
<b>SA4</b>	<b>Saldo (4) Geldfluss aus der Finanzierungstätigkeit (35 – 36)</b>	<b>0,00</b>	<b>0,00</b>	<b>0,00</b>
<b>SA5</b>	<b>Saldo (5) Geldfluss aus der voranschlagswirksamen Gebarung (Saldo 3 + Saldo 4)</b>	<b>-3.179.200,00</b>	<b>-3.149.100,00</b>	<b>-30.100,00</b>

### 3. Nachtragsvoranschlag 2024

Marktgemeinde Arnoldstein

### NVA Finanzierungshaushalt Bereichsbudget 1. und 2. Ebene (Anlage 1b)

#### Gesundheit (Gruppe 5)

MVAG	Mittelverwendungs- und aufbringungsgruppen (1. und 2. Ebene)	VA 2024 inkl. NVA	VA 2024	3. NVA
<b>311</b>	<b>Einzahlungen aus operativer Verwaltungstätigkeit</b>	<b>0,00</b>	<b>0,00</b>	<b>0,00</b>
3111	Einzahlungen aus eigenen Abgaben			
3112	Einzahlungen aus Ertragsanteilen			
3113	Einzahlungen aus Gebühren			
3114	Einzahlungen aus Leistungen			
3115	Einzahlungen aus Besitz und wirtschaftlicher Tätigkeit			
3116	Einzahlungen aus Veräußerung von geringwertigen Wirtschaftsgütern (GWG) und sonstige Einzahlungen			
<b>312</b>	<b>Einzahlungen aus Transfers</b>	<b>2.000,00</b>	<b>2.000,00</b>	<b>0,00</b>
3121	Transferzahlungen von Trägern des öffentlichen Rechts	2.000,00	2.000,00	
3122	Transferzahlungen von Beteiligungen			
3123	Transferzahlungen von Unternehmen (inkl. Finanzunternehmen)			
3124	Transferzahlungen von Haushalten und Organisationen ohne Erwerbscharakter			
3125	Transferzahlungen vom Ausland			
3126	Investitions- und Tilgungszuschüsse zwischen Unternehmungen und Betrieben der Gebietskörperschaft und der Gebietskörperschaft			
<b>313</b>	<b>Einzahlungen aus Finanzerträgen</b>	<b>100,00</b>	<b>100,00</b>	<b>0,00</b>
3131	Einzahlungen aus Zinserträgen	100,00	100,00	
3132	Einzahlungen aus Zinsen aus derivativen Finanzinstrumenten mit und ohne Grundgeschäft			
3133	Einzahlungen aus Gewinnentnahmen von marktbestimmten Betrieben			
3134	Sonstige Einzahlungen aus Finanzerträgen			
3135	Einzahlungen aus Dividenden/Gewinnausschüttungen			
<b>31</b>	<b>Summe Einzahlungen operative Gebarung</b>	<b>2.100,00</b>	<b>2.100,00</b>	<b>0,00</b>
<b>321</b>	<b>Auszahlungen aus Personalaufwand</b>	<b>0,00</b>	<b>0,00</b>	<b>0,00</b>
3211	Auszahlungen für Personalaufwand (Bezüge, Nebengebühren, und Mehrleistungsvergütungen)			
3212	Auszahlungen für gesetzliche und freiwillige Sozialaufwendungen			
3213	Auszahlungen aus sonstigem Personalaufwand			
<b>322</b>	<b>Auszahlungen aus Sachaufwand</b>	<b>26.500,00</b>	<b>26.500,00</b>	<b>0,00</b>
3221	Auszahlungen für Gebrauchs- und Verbrauchsgüter, Handelswaren			
3222	Auszahlungen für Verwaltungs- und Betriebsaufwand			
3223	Auszahlungen für Leasing- und Mietaufwand			
3224	Auszahlungen für Instandhaltung			
3225	Sonstige Auszahlungen aus Sachaufwand	26.500,00	26.500,00	
3226	Auszahlungen aus der Inanspruchnahme von Haftungen			
<b>323</b>	<b>Auszahlungen aus Transfers</b>	<b>1.616.900,00</b>	<b>1.616.900,00</b>	<b>0,00</b>
3231	Transferzahlungen an Träger des öffentlichen Rechts	1.600.300,00	1.600.300,00	

### 3. Nachtragsvoranschlag 2024

Marktgemeinde Arnoldstein

### NVA Finanzierungshaushalt Bereichsbudget 1. und 2. Ebene (Anlage 1b)

#### Gesundheit (Gruppe 5)

MVAG	Mittelverwendungs- und aufbringungsgruppen (1. und 2. Ebene)	VA 2024 inkl. NVA	VA 2024	3. NVA
3232	Transferzahlungen an Beteiligungen			
3233	Transferzahlungen an Unternehmen (inkl. Finanzunternehmen)			
3234	Transferzahlungen an Haushalte und Organisationen ohne Erwerbscharakter	16.600,00	16.600,00	
3235	Transferzahlungen an das Ausland			
3236	Investitions- und Tilgungszuschüsse zwischen Unternehmungen und Betrieben der Gebietskörperschaft und der Gebietskörperschaft			
<b>324</b>	<b>Auszahlungen aus Finanzaufwand</b>	<b>0,00</b>	<b>0,00</b>	<b>0,00</b>
3241	Auszahlungen für Zinsen			
3242	Auszahlungen für Zinsen aus derivativen Finanzinstrumenten mit und ohne Grundgeschäft			
3243	Auszahlungen aus Gewinnentnahmen von marktbestimmten Betrieben			
3244	Sonstige Auszahlungen aus Finanzaufwendungen			
<b>32</b>	<b>Summe Auszahlungen operative Gebarung</b>	<b>1.643.400,00</b>	<b>1.643.400,00</b>	<b>0,00</b>
<b>SA1</b>	<b>Saldo (1) Geldfluss aus der operativen Gebarung (31 – 32)</b>	<b>-1.641.300,00</b>	<b>-1.641.300,00</b>	<b>0,00</b>
<b>331</b>	<b>Einzahlungen aus der Investitionstätigkeit</b>	<b>0,00</b>	<b>0,00</b>	<b>0,00</b>
3311	Einzahlungen aus der Veräußerung von immateriellem Vermögen			
3312	Einzahlungen aus der Veräußerung von Grundstücken und Grundstückeinrichtungen			
3313	Einzahlungen aus der Veräußerung von Gebäuden und Bauten			
3314	Einzahlungen aus der Veräußerung von technischen Anlagen, Fahrzeugen und Maschinen			
3315	Einzahlungen aus der Veräußerung von Amts-, Betriebs- und Geschäftsausstattung			
3316	Einzahlungen aus der Veräußerung von Kulturgütern			
3317	Einzahlungen aus der Veräußerung von Beteiligungen			
3318	Einzahlungen aus der Veräußerung von kofinanzierten Schutzbauten			
<b>332</b>	<b>Einzahlungen aus der Rückzahlung von Darlehen sowie gewährten Vorschüssen</b>	<b>0,00</b>	<b>0,00</b>	<b>0,00</b>
3321	Einzahlungen aus Darlehen an Träger des öffentlichen Rechts			
3322	Einzahlungen aus Darlehen an Beteiligungen			
3323	Einzahlungen aus Darlehen an Unternehmen und Haushalte			
3325	Einzahlungen aus Vorschüssen und Anzahlungen			
<b>333</b>	<b>Einzahlungen aus Kapitaltransfers</b>	<b>0,00</b>	<b>0,00</b>	<b>0,00</b>
3331	Kapitaltransferzahlungen von Trägern des öffentlichen Rechts			
3332	Kapitaltransferzahlungen von Beteiligungen			
3333	Kapitaltransferzahlungen von Unternehmen			
3334	Kapitaltransferzahlungen von Haushalten und Organisationen ohne Erwerbscharakter			
3335	Kapitaltransferzahlungen vom Ausland			
<b>33</b>	<b>Summe Einzahlungen investive Gebarung</b>	<b>0,00</b>	<b>0,00</b>	<b>0,00</b>

### 3. Nachtragsvoranschlag 2024

Marktgemeinde Arnoldstein

### NVA Finanzierungshaushalt Bereichsbudget 1. und 2. Ebene (Anlage 1b)

#### Gesundheit (Gruppe 5)

MVAG	Mittelverwendungs- und aufbringungsgruppen (1. und 2. Ebene)	VA 2024 inkl. NVA	VA 2024	3. NVA
<b>341</b>	<b>Auszahlungen aus der Investitionstätigkeit</b>	<b>0,00</b>	<b>0,00</b>	<b>0,00</b>
3411	Auszahlungen für den Erwerb von immateriellem Vermögen			
3412	Auszahlungen für den Erwerb von Grundstücken und Grundstückseinrichtungen			
3413	Auszahlungen für den Erwerb von Gebäuden und Bauten			
3414	Auszahlungen für den Erwerb von technischen Anlagen, Fahrzeugen und Maschinen			
3415	Auszahlungen für den Erwerb von Amts-, Betriebs- und Geschäftsausstattung			
3416	Auszahlungen für den Erwerb von Kulturgütern			
3417	Auszahlungen für den Erwerb von Beteiligungen			
3418	Auszahlungen für den Erwerb von kofinanzierten Schutzbauten			
<b>342</b>	<b>Auszahlungen aus der Gewährung von Darlehen sowie gewährten Vorschüssen</b>	<b>0,00</b>	<b>0,00</b>	<b>0,00</b>
3421	Auszahlungen von Darlehen an Träger des öffentlichen Rechts			
3422	Auszahlungen von Darlehen an Beteiligungen			
3423	Auszahlungen von Darlehen an Unternehmen und Haushalte			
3425	Auszahlungen von Vorschüssen und Anzahlungen			
<b>343</b>	<b>Auszahlungen aus Kapitaltransfers</b>	<b>0,00</b>	<b>0,00</b>	<b>0,00</b>
3431	Kapitaltransferzahlungen an Träger des öffentlichen Rechts			
3432	Kapitaltransferzahlungen an Beteiligungen			
3433	Kapitaltransferzahlungen an Unternehmen (Finanzunternehmen)			
3434	Kapitaltransferzahlungen an Haushalte und Organisationen ohne Erwerbscharakter			
3435	Kapitaltransferzahlungen an das Ausland			
<b>34</b>	<b>Summe Auszahlungen investive Gebarung</b>	<b>0,00</b>	<b>0,00</b>	<b>0,00</b>
<b>SA2</b>	<b>Saldo (2) Geldfluss aus der investiven Gebarung (33 – 34)</b>	<b>0,00</b>	<b>0,00</b>	<b>0,00</b>
<b>SA3</b>	<b>Saldo (3) Nettofinanzierungssaldo (Saldo 1 + Saldo 2)</b>	<b>-1.641.300,00</b>	<b>-1.641.300,00</b>	<b>0,00</b>
<b>351</b>	<b>Einzahlungen aus der Aufnahme von Finanzschulden</b>	<b>0,00</b>	<b>0,00</b>	<b>0,00</b>
3511	Einzahlungen aus empfangenen Darlehen von öffentlichen Körperschaften und Rechtsträgern			
3512	Einzahlungen aus empfangenen Darlehen von Beteiligungen			
3513	Einzahlungen aus empfangenen Darlehen von Unternehmen und privaten Haushalten			
3514	Einzahlungen aus Finanzschulden (Finanzunternehmen)			
3515	Einzahlungen aus Aufnahmen von Leasingverbindlichkeiten			
<b>353</b>	<b>Einzahlungen infolge eines Kapitaltausches bei derivativen Finanzinstrumenten mit Grundgeschäft</b>	<b>0,00</b>	<b>0,00</b>	<b>0,00</b>
3530	Einzahlungen infolge eines Kapitaltausches bei derivativen Finanzinstrumenten mit Grundgeschäft			
<b>355</b>	<b>Einzahlungen aus dem Abgang von Finanzinstrumenten</b>	<b>0,00</b>	<b>0,00</b>	<b>0,00</b>

### 3. Nachtragsvoranschlag 2024

Marktgemeinde Arnoldstein

### NVA Finanzierungshaushalt Bereichsbudget 1. und 2. Ebene (Anlage 1b)

#### Gesundheit (Gruppe 5)

MVAG	Mittelverwendungs- und aufbringungsgruppen (1. und 2. Ebene)	VA 2024 inkl. NVA	VA 2024	3. NVA
3550	Einzahlungen aus dem Abgang von Finanzinstrumenten			
<b>35</b>	<b>Summe Einzahlungen aus der Finanzierungstätigkeit</b>	<b>0,00</b>	<b>0,00</b>	<b>0,00</b>
<b>361</b>	<b>Auszahlungen aus der Tilgung von Finanzschulden</b>	<b>0,00</b>	<b>0,00</b>	<b>0,00</b>
3611	Auszahlungen aus empfangenen Darlehen von öffentlichen Körperschaften und Rechtsträgern			
3612	Auszahlungen aus empfangenen Darlehen von Beteiligungen			
3613	Auszahlungen aus empfangenen Darlehen von Unternehmen und privaten Haushalten			
3614	Auszahlungen aus Finanzschulden			
3615	Auszahlungen aus Rückzahlungen von Leasingverbindlichkeiten			
<b>363</b>	<b>Auszahlungen infolge eines Kapitaltausches bei derivativen Finanzinstrumenten mit Grundgeschäft</b>	<b>0,00</b>	<b>0,00</b>	<b>0,00</b>
3630	Auszahlungen infolge eines Kapitaltausches bei derivativen Finanzinstrumenten mit Grundgeschäft			
<b>365</b>	<b>Auszahlungen für den Erwerb von Finanzinstrumenten</b>	<b>0,00</b>	<b>0,00</b>	<b>0,00</b>
3650	Auszahlungen für den Erwerb von Finanzinstrumenten			
<b>36</b>	<b>Summe Auszahlungen aus der Finanzierungstätigkeit</b>	<b>0,00</b>	<b>0,00</b>	<b>0,00</b>
<b>SA4</b>	<b>Saldo (4) Geldfluss aus der Finanzierungstätigkeit (35 – 36)</b>	<b>0,00</b>	<b>0,00</b>	<b>0,00</b>
<b>SA5</b>	<b>Saldo (5) Geldfluss aus der voranschlagswirksamen Gebarung (Saldo 3 + Saldo 4)</b>	<b>-1.641.300,00</b>	<b>-1.641.300,00</b>	<b>0,00</b>



### 3. Nachtragsvoranschlag 2024

Marktgemeinde Arnoldstein

### NVA Finanzierungshaushalt Bereichsbudget 1. und 2. Ebene (Anlage 1b)

#### Straßen- und Wasserbau, Verkehr (Gruppe 6)

MVAG	Mittelverwendungs- und aufbringungsgruppen (1. und 2. Ebene)	VA 2024 inkl. NVA	VA 2024	3. NVA
<b>311</b>	<b>Einzahlungen aus operativer Verwaltungstätigkeit</b>	<b>16.200,00</b>	<b>5.300,00</b>	<b>10.900,00</b>
3111	Einzahlungen aus eigenen Abgaben			
3112	Einzahlungen aus Ertragsanteilen			
3113	Einzahlungen aus Gebühren			
3114	Einzahlungen aus Leistungen			
3115	Einzahlungen aus Besitz und wirtschaftlicher Tätigkeit	100,00	100,00	
3116	Einzahlungen aus Veräußerung von geringwertigen Wirtschaftsgütern (GWG) und sonstige Einzahlungen	16.100,00	5.200,00	10.900,00
<b>312</b>	<b>Einzahlungen aus Transfers</b>	<b>263.300,00</b>	<b>206.300,00</b>	<b>57.000,00</b>
3121	Transferzahlungen von Trägern des öffentlichen Rechts	243.300,00	186.300,00	57.000,00
3122	Transferzahlungen von Beteiligungen			
3123	Transferzahlungen von Unternehmen (inkl. Finanzunternehmen)			
3124	Transferzahlungen von Haushalten und Organisationen ohne Erwerbscharakter	20.000,00	20.000,00	
3125	Transferzahlungen vom Ausland			
3126	Investitions- und Tilgungszuschüsse zwischen Unternehmungen und Betrieben der Gebietskörperschaft und der Gebietskörperschaft			
<b>313</b>	<b>Einzahlungen aus Finanzerträgen</b>	<b>0,00</b>	<b>0,00</b>	<b>0,00</b>
3131	Einzahlungen aus Zinserträgen			
3132	Einzahlungen aus Zinsen aus derivativen Finanzinstrumenten mit und ohne Grundgeschäft			
3133	Einzahlungen aus Gewinnentnahmen von marktbestimmten Betrieben			
3134	Sonstige Einzahlungen aus Finanzerträgen			
3135	Einzahlungen aus Dividenden/Gewinnausschüttungen			
<b>31</b>	<b>Summe Einzahlungen operative Gebarung</b>	<b>279.500,00</b>	<b>211.600,00</b>	<b>67.900,00</b>
<b>321</b>	<b>Auszahlungen aus Personalaufwand</b>	<b>0,00</b>	<b>0,00</b>	<b>0,00</b>
3211	Auszahlungen für Personalaufwand (Bezüge, Nebengebühren, und Mehrleistungsvergütungen)			
3212	Auszahlungen für gesetzliche und freiwillige Sozialaufwendungen			
3213	Auszahlungen aus sonstigem Personalaufwand			
<b>322</b>	<b>Auszahlungen aus Sachaufwand</b>	<b>243.200,00</b>	<b>243.200,00</b>	<b>0,00</b>
3221	Auszahlungen für Gebrauchs- und Verbrauchsgüter, Handelswaren			
3222	Auszahlungen für Verwaltungs- und Betriebsaufwand	13.200,00	13.200,00	
3223	Auszahlungen für Leasing- und Mietaufwand	1.300,00	1.300,00	
3224	Auszahlungen für Instandhaltung	91.200,00	91.200,00	
3225	Sonstige Auszahlungen aus Sachaufwand	137.500,00	137.500,00	
3226	Auszahlungen aus der Inanspruchnahme von Haftungen			
<b>323</b>	<b>Auszahlungen aus Transfers</b>	<b>192.200,00</b>	<b>132.200,00</b>	<b>60.000,00</b>
3231	Transferzahlungen an Träger des öffentlichen Rechts	117.000,00	117.000,00	

### 3. Nachtragsvoranschlag 2024

Marktgemeinde Arnoldstein

### NVA Finanzierungshaushalt Bereichsbudget 1. und 2. Ebene (Anlage 1b)

#### Straßen- und Wasserbau, Verkehr (Gruppe 6)

MVAG	Mittelverwendungs- und aufbringungsgruppen (1. und 2. Ebene)	VA 2024 inkl. NVA	VA 2024	3. NVA
3232	Transferzahlungen an Beteiligungen			
3233	Transferzahlungen an Unternehmen (inkl. Finanzunternehmen)	60.000,00		60.000,00
3234	Transferzahlungen an Haushalte und Organisationen ohne Erwerbscharakter	15.200,00	15.200,00	
3235	Transferzahlungen an das Ausland			
3236	Investitions- und Tilgungszuschüsse zwischen Unternehmungen und Betrieben der Gebietskörperschaft und der Gebietskörperschaft			
<b>324</b>	<b>Auszahlungen aus Finanzaufwand</b>	<b>0,00</b>	<b>0,00</b>	<b>0,00</b>
3241	Auszahlungen für Zinsen			
3242	Auszahlungen für Zinsen aus derivativen Finanzinstrumenten mit und ohne Grundgeschäft			
3243	Auszahlungen aus Gewinnentnahmen von marktbestimmten Betrieben			
3244	Sonstige Auszahlungen aus Finanzaufwendungen			
<b>32</b>	<b>Summe Auszahlungen operative Gebarung</b>	<b>435.400,00</b>	<b>375.400,00</b>	<b>60.000,00</b>
<b>SA1</b>	<b>Saldo (1) Geldfluss aus der operativen Gebarung (31 – 32)</b>	<b>-155.900,00</b>	<b>-163.800,00</b>	<b>7.900,00</b>
<b>331</b>	<b>Einzahlungen aus der Investitionstätigkeit</b>	<b>0,00</b>	<b>0,00</b>	<b>0,00</b>
3311	Einzahlungen aus der Veräußerung von immateriellem Vermögen			
3312	Einzahlungen aus der Veräußerung von Grundstücken und Grundstückeinrichtungen			
3313	Einzahlungen aus der Veräußerung von Gebäuden und Bauten			
3314	Einzahlungen aus der Veräußerung von technischen Anlagen, Fahrzeugen und Maschinen			
3315	Einzahlungen aus der Veräußerung von Amts-, Betriebs- und Geschäftsausstattung			
3316	Einzahlungen aus der Veräußerung von Kulturgütern			
3317	Einzahlungen aus der Veräußerung von Beteiligungen			
3318	Einzahlungen aus der Veräußerung von kofinanzierten Schutzbauten			
<b>332</b>	<b>Einzahlungen aus der Rückzahlung von Darlehen sowie gewährten Vorschüssen</b>	<b>0,00</b>	<b>0,00</b>	<b>0,00</b>
3321	Einzahlungen aus Darlehen an Träger des öffentlichen Rechts			
3322	Einzahlungen aus Darlehen an Beteiligungen			
3323	Einzahlungen aus Darlehen an Unternehmen und Haushalte			
3325	Einzahlungen aus Vorschüssen und Anzahlungen			
<b>333</b>	<b>Einzahlungen aus Kapitaltransfers</b>	<b>346.700,00</b>	<b>303.500,00</b>	<b>43.200,00</b>
3331	Kapitaltransferzahlungen von Trägern des öffentlichen Rechts	187.000,00	187.000,00	
3332	Kapitaltransferzahlungen von Beteiligungen			
3333	Kapitaltransferzahlungen von Unternehmen			
3334	Kapitaltransferzahlungen von Haushalten und Organisationen ohne Erwerbscharakter	159.700,00	116.500,00	43.200,00
3335	Kapitaltransferzahlungen vom Ausland			
<b>33</b>	<b>Summe Einzahlungen investive Gebarung</b>	<b>346.700,00</b>	<b>303.500,00</b>	<b>43.200,00</b>

### 3. Nachtragsvoranschlag 2024

Marktgemeinde Arnoldstein

### NVA Finanzierungshaushalt Bereichsbudget 1. und 2. Ebene (Anlage 1b)

#### Straßen- und Wasserbau, Verkehr (Gruppe 6)

MVAG	Mittelverwendungs- und aufbringungsgruppen (1. und 2. Ebene)	VA 2024 inkl. NVA	VA 2024	3. NVA
<b>341</b>	<b>Auszahlungen aus der Investitionstätigkeit</b>	<b>824.500,00</b>	<b>744.500,00</b>	<b>80.000,00</b>
3411	Auszahlungen für den Erwerb von immateriellem Vermögen			
3412	Auszahlungen für den Erwerb von Grundstücken und Grundstückseinrichtungen	824.500,00	744.500,00	80.000,00
3413	Auszahlungen für den Erwerb von Gebäuden und Bauten			
3414	Auszahlungen für den Erwerb von technischen Anlagen, Fahrzeugen und Maschinen			
3415	Auszahlungen für den Erwerb von Amts-, Betriebs- und Geschäftsausstattung			
3416	Auszahlungen für den Erwerb von Kulturgütern			
3417	Auszahlungen für den Erwerb von Beteiligungen			
3418	Auszahlungen für den Erwerb von kofinanzierten Schutzbauten			
<b>342</b>	<b>Auszahlungen aus der Gewährung von Darlehen sowie gewährten Vorschüssen</b>	<b>0,00</b>	<b>0,00</b>	<b>0,00</b>
3421	Auszahlungen von Darlehen an Träger des öffentlichen Rechts			
3422	Auszahlungen von Darlehen an Beteiligungen			
3423	Auszahlungen von Darlehen an Unternehmen und Haushalte			
3425	Auszahlungen von Vorschüssen und Anzahlungen			
<b>343</b>	<b>Auszahlungen aus Kapitaltransfers</b>	<b>50.000,00</b>	<b>50.000,00</b>	<b>0,00</b>
3431	Kapitaltransferzahlungen an Träger des öffentlichen Rechts			
3432	Kapitaltransferzahlungen an Beteiligungen			
3433	Kapitaltransferzahlungen an Unternehmen (Finanzunternehmen)	50.000,00	50.000,00	
3434	Kapitaltransferzahlungen an Haushalte und Organisationen ohne Erwerbscharakter			
3435	Kapitaltransferzahlungen an das Ausland			
<b>34</b>	<b>Summe Auszahlungen investive Gebarung</b>	<b>874.500,00</b>	<b>794.500,00</b>	<b>80.000,00</b>
<b>SA2</b>	<b>Saldo (2) Geldfluss aus der investiven Gebarung (33 – 34)</b>	<b>-527.800,00</b>	<b>-491.000,00</b>	<b>-36.800,00</b>
<b>SA3</b>	<b>Saldo (3) Nettofinanzierungssaldo (Saldo 1 + Saldo 2)</b>	<b>-683.700,00</b>	<b>-654.800,00</b>	<b>-28.900,00</b>
<b>351</b>	<b>Einzahlungen aus der Aufnahme von Finanzschulden</b>	<b>0,00</b>	<b>0,00</b>	<b>0,00</b>
3511	Einzahlungen aus empfangenen Darlehen von öffentlichen Körperschaften und Rechtsträgern			
3512	Einzahlungen aus empfangenen Darlehen von Beteiligungen			
3513	Einzahlungen aus empfangenen Darlehen von Unternehmen und privaten Haushalten			
3514	Einzahlungen aus Finanzschulden (Finanzunternehmen)			
3515	Einzahlungen aus Aufnahmen von Leasingverbindlichkeiten			
<b>353</b>	<b>Einzahlungen infolge eines Kapitaltausches bei derivativen Finanzinstrumenten mit Grundgeschäft</b>	<b>0,00</b>	<b>0,00</b>	<b>0,00</b>
3530	Einzahlungen infolge eines Kapitaltausches bei derivativen Finanzinstrumenten mit Grundgeschäft			
<b>355</b>	<b>Einzahlungen aus dem Abgang von Finanzinstrumenten</b>	<b>0,00</b>	<b>0,00</b>	<b>0,00</b>

### 3. Nachtragsvoranschlag 2024

Marktgemeinde Arnoldstein

### NVA Finanzierungshaushalt Bereichsbudget 1. und 2. Ebene (Anlage 1b)

#### Straßen- und Wasserbau, Verkehr (Gruppe 6)

MVAG	Mittelverwendungs- und aufbringungsgruppen (1. und 2. Ebene)	VA 2024 inkl. NVA	VA 2024	3. NVA
3550	Einzahlungen aus dem Abgang von Finanzinstrumenten			
<b>35</b>	<b>Summe Einzahlungen aus der Finanzierungstätigkeit</b>	<b>0,00</b>	<b>0,00</b>	<b>0,00</b>
<b>361</b>	<b>Auszahlungen aus der Tilgung von Finanzschulden</b>	<b>0,00</b>	<b>0,00</b>	<b>0,00</b>
3611	Auszahlungen aus empfangenen Darlehen von öffentlichen Körperschaften und Rechtsträgern			
3612	Auszahlungen aus empfangenen Darlehen von Beteiligungen			
3613	Auszahlungen aus empfangenen Darlehen von Unternehmen und privaten Haushalten			
3614	Auszahlungen aus Finanzschulden			
3615	Auszahlungen aus Rückzahlungen von Leasingverbindlichkeiten			
<b>363</b>	<b>Auszahlungen infolge eines Kapitaltausches bei derivativen Finanzinstrumenten mit Grundgeschäft</b>	<b>0,00</b>	<b>0,00</b>	<b>0,00</b>
3630	Auszahlungen infolge eines Kapitaltausches bei derivativen Finanzinstrumenten mit Grundgeschäft			
<b>365</b>	<b>Auszahlungen für den Erwerb von Finanzinstrumenten</b>	<b>0,00</b>	<b>0,00</b>	<b>0,00</b>
3650	Auszahlungen für den Erwerb von Finanzinstrumenten			
<b>36</b>	<b>Summe Auszahlungen aus der Finanzierungstätigkeit</b>	<b>0,00</b>	<b>0,00</b>	<b>0,00</b>
<b>SA4</b>	<b>Saldo (4) Geldfluss aus der Finanzierungstätigkeit (35 – 36)</b>	<b>0,00</b>	<b>0,00</b>	<b>0,00</b>
<b>SA5</b>	<b>Saldo (5) Geldfluss aus der voranschlagswirksamen Gebarung (Saldo 3 + Saldo 4)</b>	<b>-683.700,00</b>	<b>-654.800,00</b>	<b>-28.900,00</b>

### 3. Nachtragsvoranschlag 2024

Marktgemeinde Arnoldstein

### NVA Finanzierungshaushalt Bereichsbudget 1. und 2. Ebene (Anlage 1b)

#### Wirtschaftsförderung (Gruppe 7)

MVAG	Mittelverwendungs- und aufbringungsgruppen (1. und 2. Ebene)	VA 2024 inkl. NVA	VA 2024	3. NVA
<b>311</b>	<b>Einzahlungen aus operativer Verwaltungstätigkeit</b>	<b>38.400,00</b>	<b>38.400,00</b>	<b>0,00</b>
3111	Einzahlungen aus eigenen Abgaben			
3112	Einzahlungen aus Ertragsanteilen			
3113	Einzahlungen aus Gebühren			
3114	Einzahlungen aus Leistungen			
3115	Einzahlungen aus Besitz und wirtschaftlicher Tätigkeit	17.700,00	17.700,00	
3116	Einzahlungen aus Veräußerung von geringwertigen Wirtschaftsgütern (GWG) und sonstige Einzahlungen	20.700,00	20.700,00	
<b>312</b>	<b>Einzahlungen aus Transfers</b>	<b>0,00</b>	<b>0,00</b>	<b>0,00</b>
3121	Transferzahlungen von Trägern des öffentlichen Rechts			
3122	Transferzahlungen von Beteiligungen			
3123	Transferzahlungen von Unternehmen (inkl. Finanzunternehmen)			
3124	Transferzahlungen von Haushalten und Organisationen ohne Erwerbscharakter			
3125	Transferzahlungen vom Ausland			
3126	Investitions- und Tilgungszuschüsse zwischen Unternehmungen und Betrieben der Gebietskörperschaft und der Gebietskörperschaft			
<b>313</b>	<b>Einzahlungen aus Finanzerträgen</b>	<b>100,00</b>	<b>100,00</b>	<b>0,00</b>
3131	Einzahlungen aus Zinserträgen	100,00	100,00	
3132	Einzahlungen aus Zinsen aus derivativen Finanzinstrumenten mit und ohne Grundgeschäft			
3133	Einzahlungen aus Gewinnentnahmen von marktbestimmten Betrieben			
3134	Sonstige Einzahlungen aus Finanzerträgen			
3135	Einzahlungen aus Dividenden/Gewinnausschüttungen			
<b>31</b>	<b>Summe Einzahlungen operative Gebarung</b>	<b>38.500,00</b>	<b>38.500,00</b>	<b>0,00</b>
<b>321</b>	<b>Auszahlungen aus Personalaufwand</b>	<b>0,00</b>	<b>0,00</b>	<b>0,00</b>
3211	Auszahlungen für Personalaufwand (Bezüge, Nebengebühren, und Mehrleistungsvergütungen)			
3212	Auszahlungen für gesetzliche und freiwillige Sozialaufwendungen			
3213	Auszahlungen aus sonstigem Personalaufwand			
<b>322</b>	<b>Auszahlungen aus Sachaufwand</b>	<b>176.800,00</b>	<b>126.800,00</b>	<b>50.000,00</b>
3221	Auszahlungen für Gebrauchs- und Verbrauchsgüter, Handelswaren	14.500,00	14.500,00	
3222	Auszahlungen für Verwaltungs- und Betriebsaufwand	5.000,00	5.000,00	
3223	Auszahlungen für Leasing- und Mietaufwand	17.700,00	17.700,00	
3224	Auszahlungen für Instandhaltung	83.000,00	33.000,00	50.000,00
3225	Sonstige Auszahlungen aus Sachaufwand	56.600,00	56.600,00	
3226	Auszahlungen aus der Inanspruchnahme von Haftungen			
<b>323</b>	<b>Auszahlungen aus Transfers</b>	<b>68.600,00</b>	<b>68.600,00</b>	<b>0,00</b>
3231	Transferzahlungen an Träger des öffentlichen Rechts	3.600,00	3.600,00	

### 3. Nachtragsvoranschlag 2024

Marktgemeinde Arnoldstein

### NVA Finanzierungshaushalt Bereichsbudget 1. und 2. Ebene (Anlage 1b)

#### Wirtschaftsförderung (Gruppe 7)

MVAG	Mittelverwendungs- und aufbringungsgruppen (1. und 2. Ebene)	VA 2024 inkl. NVA	VA 2024	3. NVA
3232	Transferzahlungen an Beteiligungen			
3233	Transferzahlungen an Unternehmen (inkl. Finanzunternehmen)			
3234	Transferzahlungen an Haushalte und Organisationen ohne Erwerbscharakter	65.000,00	65.000,00	
3235	Transferzahlungen an das Ausland			
3236	Investitions- und Tilgungszuschüsse zwischen Unternehmungen und Betrieben der Gebietskörperschaft und der Gebietskörperschaft			
<b>324</b>	<b>Auszahlungen aus Finanzaufwand</b>	<b>0,00</b>	<b>0,00</b>	<b>0,00</b>
3241	Auszahlungen für Zinsen			
3242	Auszahlungen für Zinsen aus derivativen Finanzinstrumenten mit und ohne Grundgeschäft			
3243	Auszahlungen aus Gewinnentnahmen von marktbestimmten Betrieben			
3244	Sonstige Auszahlungen aus Finanzaufwendungen			
<b>32</b>	<b>Summe Auszahlungen operative Gebarung</b>	<b>245.400,00</b>	<b>195.400,00</b>	<b>50.000,00</b>
<b>SA1</b>	<b>Saldo (1) Geldfluss aus der operativen Gebarung (31 – 32)</b>	<b>-206.900,00</b>	<b>-156.900,00</b>	<b>-50.000,00</b>
<b>331</b>	<b>Einzahlungen aus der Investitionstätigkeit</b>	<b>0,00</b>	<b>0,00</b>	<b>0,00</b>
3311	Einzahlungen aus der Veräußerung von immateriellem Vermögen			
3312	Einzahlungen aus der Veräußerung von Grundstücken und Grundstückeinrichtungen			
3313	Einzahlungen aus der Veräußerung von Gebäuden und Bauten			
3314	Einzahlungen aus der Veräußerung von technischen Anlagen, Fahrzeugen und Maschinen			
3315	Einzahlungen aus der Veräußerung von Amts-, Betriebs- und Geschäftsausstattung			
3316	Einzahlungen aus der Veräußerung von Kulturgütern			
3317	Einzahlungen aus der Veräußerung von Beteiligungen			
3318	Einzahlungen aus der Veräußerung von kofinanzierten Schutzbauten			
<b>332</b>	<b>Einzahlungen aus der Rückzahlung von Darlehen sowie gewährten Vorschüssen</b>	<b>0,00</b>	<b>0,00</b>	<b>0,00</b>
3321	Einzahlungen aus Darlehen an Träger des öffentlichen Rechts			
3322	Einzahlungen aus Darlehen an Beteiligungen			
3323	Einzahlungen aus Darlehen an Unternehmen und Haushalte			
3325	Einzahlungen aus Vorschüssen und Anzahlungen			
<b>333</b>	<b>Einzahlungen aus Kapitaltransfers</b>	<b>0,00</b>	<b>0,00</b>	<b>0,00</b>
3331	Kapitaltransferzahlungen von Trägern des öffentlichen Rechts			
3332	Kapitaltransferzahlungen von Beteiligungen			
3333	Kapitaltransferzahlungen von Unternehmen			
3334	Kapitaltransferzahlungen von Haushalten und Organisationen ohne Erwerbscharakter			
3335	Kapitaltransferzahlungen vom Ausland			
<b>33</b>	<b>Summe Einzahlungen investive Gebarung</b>	<b>0,00</b>	<b>0,00</b>	<b>0,00</b>

### 3. Nachtragsvoranschlag 2024

Marktgemeinde Arnoldstein

### NVA Finanzierungshaushalt Bereichsbudget 1. und 2. Ebene (Anlage 1b)

#### Wirtschaftsförderung (Gruppe 7)

MVAG	Mittelverwendungs- und aufbringungsgruppen (1. und 2. Ebene)	VA 2024 inkl. NVA	VA 2024	3. NVA
<b>341</b>	<b>Auszahlungen aus der Investitionstätigkeit</b>	<b>0,00</b>	<b>0,00</b>	<b>0,00</b>
3411	Auszahlungen für den Erwerb von immateriellem Vermögen			
3412	Auszahlungen für den Erwerb von Grundstücken und Grundstückseinrichtungen			
3413	Auszahlungen für den Erwerb von Gebäuden und Bauten			
3414	Auszahlungen für den Erwerb von technischen Anlagen, Fahrzeugen und Maschinen			
3415	Auszahlungen für den Erwerb von Amts-, Betriebs- und Geschäftsausstattung			
3416	Auszahlungen für den Erwerb von Kulturgütern			
3417	Auszahlungen für den Erwerb von Beteiligungen			
3418	Auszahlungen für den Erwerb von kofinanzierten Schutzbauten			
<b>342</b>	<b>Auszahlungen aus der Gewährung von Darlehen sowie gewährten Vorschüssen</b>	<b>0,00</b>	<b>0,00</b>	<b>0,00</b>
3421	Auszahlungen von Darlehen an Träger des öffentlichen Rechts			
3422	Auszahlungen von Darlehen an Beteiligungen			
3423	Auszahlungen von Darlehen an Unternehmen und Haushalte			
3425	Auszahlungen von Vorschüssen und Anzahlungen			
<b>343</b>	<b>Auszahlungen aus Kapitaltransfers</b>	<b>0,00</b>	<b>0,00</b>	<b>0,00</b>
3431	Kapitaltransferzahlungen an Träger des öffentlichen Rechts			
3432	Kapitaltransferzahlungen an Beteiligungen			
3433	Kapitaltransferzahlungen an Unternehmen (Finanzunternehmen)			
3434	Kapitaltransferzahlungen an Haushalte und Organisationen ohne Erwerbscharakter			
3435	Kapitaltransferzahlungen an das Ausland			
<b>34</b>	<b>Summe Auszahlungen investive Gebarung</b>	<b>0,00</b>	<b>0,00</b>	<b>0,00</b>
<b>SA2</b>	<b>Saldo (2) Geldfluss aus der investiven Gebarung (33 – 34)</b>	<b>0,00</b>	<b>0,00</b>	<b>0,00</b>
<b>SA3</b>	<b>Saldo (3) Nettofinanzierungssaldo (Saldo 1 + Saldo 2)</b>	<b>-206.900,00</b>	<b>-156.900,00</b>	<b>-50.000,00</b>
<b>351</b>	<b>Einzahlungen aus der Aufnahme von Finanzschulden</b>	<b>0,00</b>	<b>0,00</b>	<b>0,00</b>
3511	Einzahlungen aus empfangenen Darlehen von öffentlichen Körperschaften und Rechtsträgern			
3512	Einzahlungen aus empfangenen Darlehen von Beteiligungen			
3513	Einzahlungen aus empfangenen Darlehen von Unternehmen und privaten Haushalten			
3514	Einzahlungen aus Finanzschulden (Finanzunternehmen)			
3515	Einzahlungen aus Aufnahmen von Leasingverbindlichkeiten			
<b>353</b>	<b>Einzahlungen infolge eines Kapitaltausches bei derivativen Finanzinstrumenten mit Grundgeschäft</b>	<b>0,00</b>	<b>0,00</b>	<b>0,00</b>
3530	Einzahlungen infolge eines Kapitaltausches bei derivativen Finanzinstrumenten mit Grundgeschäft			
<b>355</b>	<b>Einzahlungen aus dem Abgang von Finanzinstrumenten</b>	<b>0,00</b>	<b>0,00</b>	<b>0,00</b>

### 3. Nachtragsvoranschlag 2024

Marktgemeinde Arnoldstein

### NVA Finanzierungshaushalt Bereichsbudget 1. und 2. Ebene (Anlage 1b)

#### Wirtschaftsförderung (Gruppe 7)

MVAG	Mittelverwendungs- und aufbringungsgruppen (1. und 2. Ebene)	VA 2024 inkl. NVA	VA 2024	3. NVA
3550	Einzahlungen aus dem Abgang von Finanzinstrumenten			
<b>35</b>	<b>Summe Einzahlungen aus der Finanzierungstätigkeit</b>	<b>0,00</b>	<b>0,00</b>	<b>0,00</b>
<b>361</b>	<b>Auszahlungen aus der Tilgung von Finanzschulden</b>	<b>0,00</b>	<b>0,00</b>	<b>0,00</b>
3611	Auszahlungen aus empfangenen Darlehen von öffentlichen Körperschaften und Rechtsträgern			
3612	Auszahlungen aus empfangenen Darlehen von Beteiligungen			
3613	Auszahlungen aus empfangenen Darlehen von Unternehmen und privaten Haushalten			
3614	Auszahlungen aus Finanzschulden			
3615	Auszahlungen aus Rückzahlungen von Leasingverbindlichkeiten			
<b>363</b>	<b>Auszahlungen infolge eines Kapitaltausches bei derivativen Finanzinstrumenten mit Grundgeschäft</b>	<b>0,00</b>	<b>0,00</b>	<b>0,00</b>
3630	Auszahlungen infolge eines Kapitaltausches bei derivativen Finanzinstrumenten mit Grundgeschäft			
<b>365</b>	<b>Auszahlungen für den Erwerb von Finanzinstrumenten</b>	<b>0,00</b>	<b>0,00</b>	<b>0,00</b>
3650	Auszahlungen für den Erwerb von Finanzinstrumenten			
<b>36</b>	<b>Summe Auszahlungen aus der Finanzierungstätigkeit</b>	<b>0,00</b>	<b>0,00</b>	<b>0,00</b>
<b>SA4</b>	<b>Saldo (4) Geldfluss aus der Finanzierungstätigkeit (35 – 36)</b>	<b>0,00</b>	<b>0,00</b>	<b>0,00</b>
<b>SA5</b>	<b>Saldo (5) Geldfluss aus der voranschlagswirksamen Gebarung (Saldo 3 + Saldo 4)</b>	<b>-206.900,00</b>	<b>-156.900,00</b>	<b>-50.000,00</b>



### 3. Nachtragsvoranschlag 2024

Marktgemeinde Arnoldstein

### NVA Finanzierungshaushalt Bereichsbudget 1. und 2. Ebene (Anlage 1b)

#### Dienstleistungen (Gruppe 8)

MVAG	Mittelverwendungs- und aufbringungsgruppen (1. und 2. Ebene)	VA 2024 inkl. NVA	VA 2024	3. NVA
<b>311</b>	<b>Einzahlungen aus operativer Verwaltungstätigkeit</b>	<b>7.423.700,00</b>	<b>7.405.700,00</b>	<b>18.000,00</b>
3111	Einzahlungen aus eigenen Abgaben	75.000,00	75.000,00	
3112	Einzahlungen aus Ertragsanteilen			
3113	Einzahlungen aus Gebühren	3.376.700,00	3.376.700,00	
3114	Einzahlungen aus Leistungen	2.507.800,00	2.507.800,00	
3115	Einzahlungen aus Besitz und wirtschaftlicher Tätigkeit	955.800,00	955.800,00	
3116	Einzahlungen aus Veräußerung von geringwertigen Wirtschaftsgütern (GWG) und sonstige Einzahlungen	508.400,00	490.400,00	18.000,00
<b>312</b>	<b>Einzahlungen aus Transfers</b>	<b>575.700,00</b>	<b>575.700,00</b>	<b>0,00</b>
3121	Transferzahlungen von Trägern des öffentlichen Rechts	500.800,00	500.800,00	
3122	Transferzahlungen von Beteiligungen			
3123	Transferzahlungen von Unternehmen (inkl. Finanzunternehmen)	74.900,00	74.900,00	
3124	Transferzahlungen von Haushalten und Organisationen ohne Erwerbscharakter			
3125	Transferzahlungen vom Ausland			
3126	Investitions- und Tilgungszuschüsse zwischen Unternehmungen und Betrieben der Gebietskörperschaft und der Gebietskörperschaft			
<b>313</b>	<b>Einzahlungen aus Finanzerträgen</b>	<b>800,00</b>	<b>800,00</b>	<b>0,00</b>
3131	Einzahlungen aus Zinserträgen	800,00	800,00	
3132	Einzahlungen aus Zinsen aus derivativen Finanzinstrumenten mit und ohne Grundgeschäft			
3133	Einzahlungen aus Gewinnentnahmen von marktbestimmten Betrieben			
3134	Sonstige Einzahlungen aus Finanzerträgen			
3135	Einzahlungen aus Dividenden/Gewinnausschüttungen			
<b>31</b>	<b>Summe Einzahlungen operative Gebarung</b>	<b>8.000.200,00</b>	<b>7.982.200,00</b>	<b>18.000,00</b>
<b>321</b>	<b>Auszahlungen aus Personalaufwand</b>	<b>1.924.100,00</b>	<b>1.924.100,00</b>	<b>0,00</b>
3211	Auszahlungen für Personalaufwand (Bezüge, Nebengebühren, und Mehrleistungsvergütungen)	1.500.300,00	1.500.300,00	
3212	Auszahlungen für gesetzliche und freiwillige Sozialaufwendungen	407.200,00	407.200,00	
3213	Auszahlungen aus sonstigem Personalaufwand	16.600,00	16.600,00	
<b>322</b>	<b>Auszahlungen aus Sachaufwand</b>	<b>4.215.600,00</b>	<b>4.170.600,00</b>	<b>45.000,00</b>
3221	Auszahlungen für Gebrauchs- und Verbrauchsgüter, Handelswaren	348.600,00	348.600,00	
3222	Auszahlungen für Verwaltungs- und Betriebsaufwand	214.700,00	214.700,00	
3223	Auszahlungen für Leasing- und Mietaufwand	637.700,00	637.700,00	
3224	Auszahlungen für Instandhaltung	648.700,00	641.700,00	7.000,00
3225	Sonstige Auszahlungen aus Sachaufwand	2.365.900,00	2.327.900,00	38.000,00
3226	Auszahlungen aus der Inanspruchnahme von Haftungen			
<b>323</b>	<b>Auszahlungen aus Transfers</b>	<b>2.170.800,00</b>	<b>2.170.800,00</b>	<b>0,00</b>
3231	Transferzahlungen an Träger des öffentlichen Rechts	29.100,00	29.100,00	

### 3. Nachtragsvoranschlag 2024

Marktgemeinde Arnoldstein

### NVA Finanzierungshaushalt Bereichsbudget 1. und 2. Ebene (Anlage 1b)

#### Dienstleistungen (Gruppe 8)

MVAG	Mittelverwendungs- und aufbringungsgruppen (1. und 2. Ebene)	VA 2024 inkl. NVA	VA 2024	3. NVA
3232	Transferzahlungen an Beteiligungen			
3233	Transferzahlungen an Unternehmen (inkl. Finanzunternehmen)	2.139.200,00	2.139.200,00	
3234	Transferzahlungen an Haushalte und Organisationen ohne Erwerbscharakter	2.500,00	2.500,00	
3235	Transferzahlungen an das Ausland			
3236	Investitions- und Tilgungszuschüsse zwischen Unternehmungen und Betrieben der Gebietskörperschaft und der Gebietskörperschaft			
<b>324</b>	<b>Auszahlungen aus Finanzaufwand</b>	<b>33.700,00</b>	<b>33.700,00</b>	<b>0,00</b>
3241	Auszahlungen für Zinsen	32.700,00	32.700,00	
3242	Auszahlungen für Zinsen aus derivativen Finanzinstrumenten mit und ohne Grundgeschäft			
3243	Auszahlungen aus Gewinnentnahmen von marktbestimmten Betrieben			
3244	Sonstige Auszahlungen aus Finanzaufwendungen	1.000,00	1.000,00	
<b>32</b>	<b>Summe Auszahlungen operative Gebarung</b>	<b>8.344.200,00</b>	<b>8.299.200,00</b>	<b>45.000,00</b>
<b>SA1</b>	<b>Saldo (1) Geldfluss aus der operativen Gebarung (31 – 32)</b>	<b>-344.000,00</b>	<b>-317.000,00</b>	<b>-27.000,00</b>
<b>331</b>	<b>Einzahlungen aus der Investitionstätigkeit</b>	<b>0,00</b>	<b>0,00</b>	<b>0,00</b>
3311	Einzahlungen aus der Veräußerung von immateriellem Vermögen			
3312	Einzahlungen aus der Veräußerung von Grundstücken und Grundstückeinrichtungen			
3313	Einzahlungen aus der Veräußerung von Gebäuden und Bauten			
3314	Einzahlungen aus der Veräußerung von technischen Anlagen, Fahrzeugen und Maschinen			
3315	Einzahlungen aus der Veräußerung von Amts-, Betriebs- und Geschäftsausstattung			
3316	Einzahlungen aus der Veräußerung von Kulturgütern			
3317	Einzahlungen aus der Veräußerung von Beteiligungen			
3318	Einzahlungen aus der Veräußerung von kofinanzierten Schutzbauten			
<b>332</b>	<b>Einzahlungen aus der Rückzahlung von Darlehen sowie gewährten Vorschüssen</b>	<b>0,00</b>	<b>0,00</b>	<b>0,00</b>
3321	Einzahlungen aus Darlehen an Träger des öffentlichen Rechts			
3322	Einzahlungen aus Darlehen an Beteiligungen			
3323	Einzahlungen aus Darlehen an Unternehmen und Haushalte			
3325	Einzahlungen aus Vorschüssen und Anzahlungen			
<b>333</b>	<b>Einzahlungen aus Kapitaltransfers</b>	<b>420.100,00</b>	<b>420.100,00</b>	<b>0,00</b>
3331	Kapitaltransferzahlungen von Trägern des öffentlichen Rechts	350.100,00	350.100,00	
3332	Kapitaltransferzahlungen von Beteiligungen			
3333	Kapitaltransferzahlungen von Unternehmen			
3334	Kapitaltransferzahlungen von Haushalten und Organisationen ohne Erwerbscharakter	70.000,00	70.000,00	
3335	Kapitaltransferzahlungen vom Ausland			
<b>33</b>	<b>Summe Einzahlungen investive Gebarung</b>	<b>420.100,00</b>	<b>420.100,00</b>	<b>0,00</b>

### 3. Nachtragsvoranschlag 2024

Marktgemeinde Arnoldstein

### NVA Finanzierungshaushalt Bereichsbudget 1. und 2. Ebene (Anlage 1b)

#### Dienstleistungen (Gruppe 8)

MVAG	Mittelverwendungs- und aufbringungsgruppen (1. und 2. Ebene)	VA 2024 inkl. NVA	VA 2024	3. NVA
<b>341</b>	<b>Auszahlungen aus der Investitionstätigkeit</b>	<b>1.780.800,00</b>	<b>1.390.200,00</b>	<b>390.600,00</b>
3411	Auszahlungen für den Erwerb von immateriellem Vermögen			
3412	Auszahlungen für den Erwerb von Grundstücken und Grundstückseinrichtungen	1.084.800,00	694.200,00	390.600,00
3413	Auszahlungen für den Erwerb von Gebäuden und Bauten			
3414	Auszahlungen für den Erwerb von technischen Anlagen, Fahrzeugen und Maschinen	696.000,00	696.000,00	
3415	Auszahlungen für den Erwerb von Amts-, Betriebs- und Geschäftsausstattung			
3416	Auszahlungen für den Erwerb von Kulturgütern			
3417	Auszahlungen für den Erwerb von Beteiligungen			
3418	Auszahlungen für den Erwerb von kofinanzierten Schutzbauten			
<b>342</b>	<b>Auszahlungen aus der Gewährung von Darlehen sowie gewährten Vorschüssen</b>	<b>0,00</b>	<b>0,00</b>	<b>0,00</b>
3421	Auszahlungen von Darlehen an Träger des öffentlichen Rechts			
3422	Auszahlungen von Darlehen an Beteiligungen			
3423	Auszahlungen von Darlehen an Unternehmen und Haushalte			
3425	Auszahlungen von Vorschüssen und Anzahlungen			
<b>343</b>	<b>Auszahlungen aus Kapitaltransfers</b>	<b>0,00</b>	<b>0,00</b>	<b>0,00</b>
3431	Kapitaltransferzahlungen an Träger des öffentlichen Rechts			
3432	Kapitaltransferzahlungen an Beteiligungen			
3433	Kapitaltransferzahlungen an Unternehmen (Finanzunternehmen)			
3434	Kapitaltransferzahlungen an Haushalte und Organisationen ohne Erwerbscharakter			
3435	Kapitaltransferzahlungen an das Ausland			
<b>34</b>	<b>Summe Auszahlungen investive Gebarung</b>	<b>1.780.800,00</b>	<b>1.390.200,00</b>	<b>390.600,00</b>
<b>SA2</b>	<b>Saldo (2) Geldfluss aus der investiven Gebarung (33 – 34)</b>	<b>-1.360.700,00</b>	<b>-970.100,00</b>	<b>-390.600,00</b>
<b>SA3</b>	<b>Saldo (3) Nettofinanzierungssaldo (Saldo 1 + Saldo 2)</b>	<b>-1.704.700,00</b>	<b>-1.287.100,00</b>	<b>-417.600,00</b>
<b>351</b>	<b>Einzahlungen aus der Aufnahme von Finanzschulden</b>	<b>513.400,00</b>	<b>72.800,00</b>	<b>440.600,00</b>
3511	Einzahlungen aus empfangenen Darlehen von öffentlichen Körperschaften und Rechtsträgern	97.200,00	72.800,00	24.400,00
3512	Einzahlungen aus empfangenen Darlehen von Beteiligungen			
3513	Einzahlungen aus empfangenen Darlehen von Unternehmen und privaten Haushalten			
3514	Einzahlungen aus Finanzschulden (Finanzunternehmen)	416.200,00		416.200,00
3515	Einzahlungen aus Aufnahmen von Leasingverbindlichkeiten			
<b>353</b>	<b>Einzahlungen infolge eines Kapitaltausches bei derivativen Finanzinstrumenten mit Grundgeschäft</b>	<b>0,00</b>	<b>0,00</b>	<b>0,00</b>
3530	Einzahlungen infolge eines Kapitaltausches bei derivativen Finanzinstrumenten mit Grundgeschäft			
<b>355</b>	<b>Einzahlungen aus dem Abgang von Finanzinstrumenten</b>	<b>0,00</b>	<b>0,00</b>	<b>0,00</b>

### 3. Nachtragsvoranschlag 2024

Marktgemeinde Arnoldstein

### NVA Finanzierungshaushalt Bereichsbudget 1. und 2. Ebene (Anlage 1b)

#### Dienstleistungen (Gruppe 8)

MVAG	Mittelverwendungs- und aufbringungsgruppen (1. und 2. Ebene)	VA 2024 inkl. NVA	VA 2024	3. NVA
3550	Einzahlungen aus dem Abgang von Finanzinstrumenten			
<b>35</b>	<b>Summe Einzahlungen aus der Finanzierungstätigkeit</b>	<b>513.400,00</b>	<b>72.800,00</b>	<b>440.600,00</b>
<b>361</b>	<b>Auszahlungen aus der Tilgung von Finanzschulden</b>	<b>182.500,00</b>	<b>182.500,00</b>	<b>0,00</b>
3611	Auszahlungen aus empfangenen Darlehen von öffentlichen Körperschaften und Rechtsträgern			
3612	Auszahlungen aus empfangenen Darlehen von Beteiligungen			
3613	Auszahlungen aus empfangenen Darlehen von Unternehmen und privaten Haushalten			
3614	Auszahlungen aus Finanzschulden	182.500,00	182.500,00	
3615	Auszahlungen aus Rückzahlungen von Leasingverbindlichkeiten			
<b>363</b>	<b>Auszahlungen infolge eines Kapitaltausches bei derivativen Finanzinstrumenten mit Grundgeschäft</b>	<b>0,00</b>	<b>0,00</b>	<b>0,00</b>
3630	Auszahlungen infolge eines Kapitaltausches bei derivativen Finanzinstrumenten mit Grundgeschäft			
<b>365</b>	<b>Auszahlungen für den Erwerb von Finanzinstrumenten</b>	<b>0,00</b>	<b>0,00</b>	<b>0,00</b>
3650	Auszahlungen für den Erwerb von Finanzinstrumenten			
<b>36</b>	<b>Summe Auszahlungen aus der Finanzierungstätigkeit</b>	<b>182.500,00</b>	<b>182.500,00</b>	<b>0,00</b>
<b>SA4</b>	<b>Saldo (4) Geldfluss aus der Finanzierungstätigkeit (35 – 36)</b>	<b>330.900,00</b>	<b>-109.700,00</b>	<b>440.600,00</b>
<b>SA5</b>	<b>Saldo (5) Geldfluss aus der voranschlagswirksamen Gebarung (Saldo 3 + Saldo 4)</b>	<b>-1.373.800,00</b>	<b>-1.396.800,00</b>	<b>23.000,00</b>

### 3. Nachtragsvoranschlag 2024

Marktgemeinde Arnoldstein

### NVA Finanzierungshaushalt Bereichsbudget 1. und 2. Ebene (Anlage 1b)

#### Finanzwirtschaft (Gruppe 9)

MVAG	Mittelverwendungs- und aufbringungsgruppen (1. und 2. Ebene)	VA 2024 inkl. NVA	VA 2024	3. NVA
<b>311</b>	<b>Einzahlungen aus operativer Verwaltungstätigkeit</b>	<b>9.843.000,00</b>	<b>10.070.000,00</b>	<b>-227.000,00</b>
3111	Einzahlungen aus eigenen Abgaben	2.324.700,00	2.324.700,00	
3112	Einzahlungen aus Ertragsanteilen	7.035.100,00	7.262.100,00	-227.000,00
3113	Einzahlungen aus Gebühren			
3114	Einzahlungen aus Leistungen	700,00	700,00	
3115	Einzahlungen aus Besitz und wirtschaftlicher Tätigkeit			
3116	Einzahlungen aus Veräußerung von geringwertigen Wirtschaftsgütern (GWG) und sonstige Einzahlungen	482.500,00	482.500,00	
<b>312</b>	<b>Einzahlungen aus Transfers</b>	<b>1.420.100,00</b>	<b>1.113.800,00</b>	<b>306.300,00</b>
3121	Transferzahlungen von Trägern des öffentlichen Rechts	1.420.100,00	1.113.800,00	306.300,00
3122	Transferzahlungen von Beteiligungen			
3123	Transferzahlungen von Unternehmen (inkl. Finanzunternehmen)			
3124	Transferzahlungen von Haushalten und Organisationen ohne Erwerbscharakter			
3125	Transferzahlungen vom Ausland			
3126	Investitions- und Tilgungszuschüsse zwischen Unternehmungen und Betrieben der Gebietskörperschaft und der Gebietskörperschaft			
<b>313</b>	<b>Einzahlungen aus Finanzerträgen</b>	<b>700,00</b>	<b>700,00</b>	<b>0,00</b>
3131	Einzahlungen aus Zinserträgen	700,00	700,00	
3132	Einzahlungen aus Zinsen aus derivativen Finanzinstrumenten mit und ohne Grundgeschäft			
3133	Einzahlungen aus Gewinnentnahmen von marktbestimmten Betrieben			
3134	Sonstige Einzahlungen aus Finanzerträgen			
3135	Einzahlungen aus Dividenden/Gewinnausschüttungen			
<b>31</b>	<b>Summe Einzahlungen operative Gebarung</b>	<b>11.263.800,00</b>	<b>11.184.500,00</b>	<b>79.300,00</b>
<b>321</b>	<b>Auszahlungen aus Personalaufwand</b>	<b>0,00</b>	<b>0,00</b>	<b>0,00</b>
3211	Auszahlungen für Personalaufwand (Bezüge, Nebengebühren, und Mehrleistungsvergütungen)			
3212	Auszahlungen für gesetzliche und freiwillige Sozialaufwendungen			
3213	Auszahlungen aus sonstigem Personalaufwand			
<b>322</b>	<b>Auszahlungen aus Sachaufwand</b>	<b>2.400,00</b>	<b>2.400,00</b>	<b>0,00</b>
3221	Auszahlungen für Gebrauchs- und Verbrauchsgüter, Handelswaren	100,00	100,00	
3222	Auszahlungen für Verwaltungs- und Betriebsaufwand	2.000,00	2.000,00	
3223	Auszahlungen für Leasing- und Mietaufwand			
3224	Auszahlungen für Instandhaltung			
3225	Sonstige Auszahlungen aus Sachaufwand	300,00	300,00	
3226	Auszahlungen aus der Inanspruchnahme von Haftungen			
<b>323</b>	<b>Auszahlungen aus Transfers</b>	<b>506.700,00</b>	<b>519.500,00</b>	<b>-12.800,00</b>
3231	Transferzahlungen an Träger des öffentlichen Rechts	506.700,00	519.500,00	-12.800,00

### 3. Nachtragsvoranschlag 2024

Marktgemeinde Arnoldstein

### NVA Finanzierungshaushalt Bereichsbudget 1. und 2. Ebene (Anlage 1b)

#### Finanzwirtschaft (Gruppe 9)

MVAG	Mittelverwendungs- und aufbringungsgruppen (1. und 2. Ebene)	VA 2024 inkl. NVA	VA 2024	3. NVA
3232	Transferzahlungen an Beteiligungen			
3233	Transferzahlungen an Unternehmen (inkl. Finanzunternehmen)			
3234	Transferzahlungen an Haushalte und Organisationen ohne Erwerbscharakter			
3235	Transferzahlungen an das Ausland			
3236	Investitions- und Tilgungszuschüsse zwischen Unternehmungen und Betrieben der Gebietskörperschaft und der Gebietskörperschaft			
<b>324</b>	<b>Auszahlungen aus Finanzaufwand</b>	<b>18.500,00</b>	<b>18.500,00</b>	<b>0,00</b>
3241	Auszahlungen für Zinsen	7.000,00	7.000,00	
3242	Auszahlungen für Zinsen aus derivativen Finanzinstrumenten mit und ohne Grundgeschäft			
3243	Auszahlungen aus Gewinnentnahmen von marktbestimmten Betrieben			
3244	Sonstige Auszahlungen aus Finanzaufwendungen	11.500,00	11.500,00	
<b>32</b>	<b>Summe Auszahlungen operative Gebarung</b>	<b>527.600,00</b>	<b>540.400,00</b>	<b>-12.800,00</b>
<b>SA1</b>	<b>Saldo (1) Geldfluss aus der operativen Gebarung (31 – 32)</b>	<b>10.736.200,00</b>	<b>10.644.100,00</b>	<b>92.100,00</b>
<b>331</b>	<b>Einzahlungen aus der Investitionstätigkeit</b>	<b>0,00</b>	<b>0,00</b>	<b>0,00</b>
3311	Einzahlungen aus der Veräußerung von immateriellem Vermögen			
3312	Einzahlungen aus der Veräußerung von Grundstücken und Grundstückeinrichtungen			
3313	Einzahlungen aus der Veräußerung von Gebäuden und Bauten			
3314	Einzahlungen aus der Veräußerung von technischen Anlagen, Fahrzeugen und Maschinen			
3315	Einzahlungen aus der Veräußerung von Amts-, Betriebs- und Geschäftsausstattung			
3316	Einzahlungen aus der Veräußerung von Kulturgütern			
3317	Einzahlungen aus der Veräußerung von Beteiligungen			
3318	Einzahlungen aus der Veräußerung von kofinanzierten Schutzbauten			
<b>332</b>	<b>Einzahlungen aus der Rückzahlung von Darlehen sowie gewährten Vorschüssen</b>	<b>0,00</b>	<b>0,00</b>	<b>0,00</b>
3321	Einzahlungen aus Darlehen an Träger des öffentlichen Rechts			
3322	Einzahlungen aus Darlehen an Beteiligungen			
3323	Einzahlungen aus Darlehen an Unternehmen und Haushalte			
3325	Einzahlungen aus Vorschüssen und Anzahlungen			
<b>333</b>	<b>Einzahlungen aus Kapitaltransfers</b>	<b>0,00</b>	<b>0,00</b>	<b>0,00</b>
3331	Kapitaltransferzahlungen von Trägern des öffentlichen Rechts			
3332	Kapitaltransferzahlungen von Beteiligungen			
3333	Kapitaltransferzahlungen von Unternehmen			
3334	Kapitaltransferzahlungen von Haushalten und Organisationen ohne Erwerbscharakter			
3335	Kapitaltransferzahlungen vom Ausland			
<b>33</b>	<b>Summe Einzahlungen investive Gebarung</b>	<b>0,00</b>	<b>0,00</b>	<b>0,00</b>

### 3. Nachtragsvoranschlag 2024

Marktgemeinde Arnoldstein

### NVA Finanzierungshaushalt Bereichsbudget 1. und 2. Ebene (Anlage 1b)

#### Finanzwirtschaft (Gruppe 9)

MVAG	Mittelverwendungs- und aufbringungsgruppen (1. und 2. Ebene)	VA 2024 inkl. NVA	VA 2024	3. NVA
<b>341</b>	<b>Auszahlungen aus der Investitionstätigkeit</b>	<b>0,00</b>	<b>0,00</b>	<b>0,00</b>
3411	Auszahlungen für den Erwerb von immateriellem Vermögen			
3412	Auszahlungen für den Erwerb von Grundstücken und Grundstückseinrichtungen			
3413	Auszahlungen für den Erwerb von Gebäuden und Bauten			
3414	Auszahlungen für den Erwerb von technischen Anlagen, Fahrzeugen und Maschinen			
3415	Auszahlungen für den Erwerb von Amts-, Betriebs- und Geschäftsausstattung			
3416	Auszahlungen für den Erwerb von Kulturgütern			
3417	Auszahlungen für den Erwerb von Beteiligungen			
3418	Auszahlungen für den Erwerb von kofinanzierten Schutzbauten			
<b>342</b>	<b>Auszahlungen aus der Gewährung von Darlehen sowie gewährten Vorschüssen</b>	<b>0,00</b>	<b>0,00</b>	<b>0,00</b>
3421	Auszahlungen von Darlehen an Träger des öffentlichen Rechts			
3422	Auszahlungen von Darlehen an Beteiligungen			
3423	Auszahlungen von Darlehen an Unternehmen und Haushalte			
3425	Auszahlungen von Vorschüssen und Anzahlungen			
<b>343</b>	<b>Auszahlungen aus Kapitaltransfers</b>	<b>0,00</b>	<b>0,00</b>	<b>0,00</b>
3431	Kapitaltransferzahlungen an Träger des öffentlichen Rechts			
3432	Kapitaltransferzahlungen an Beteiligungen			
3433	Kapitaltransferzahlungen an Unternehmen (Finanzunternehmen)			
3434	Kapitaltransferzahlungen an Haushalte und Organisationen ohne Erwerbscharakter			
3435	Kapitaltransferzahlungen an das Ausland			
<b>34</b>	<b>Summe Auszahlungen investive Gebarung</b>	<b>0,00</b>	<b>0,00</b>	<b>0,00</b>
<b>SA2</b>	<b>Saldo (2) Geldfluss aus der investiven Gebarung (33 – 34)</b>	<b>0,00</b>	<b>0,00</b>	<b>0,00</b>
<b>SA3</b>	<b>Saldo (3) Nettofinanzierungssaldo (Saldo 1 + Saldo 2)</b>	<b>10.736.200,00</b>	<b>10.644.100,00</b>	<b>92.100,00</b>
<b>351</b>	<b>Einzahlungen aus der Aufnahme von Finanzschulden</b>	<b>0,00</b>	<b>0,00</b>	<b>0,00</b>
3511	Einzahlungen aus empfangenen Darlehen von öffentlichen Körperschaften und Rechtsträgern			
3512	Einzahlungen aus empfangenen Darlehen von Beteiligungen			
3513	Einzahlungen aus empfangenen Darlehen von Unternehmen und privaten Haushalten			
3514	Einzahlungen aus Finanzschulden (Finanzunternehmen)			
3515	Einzahlungen aus Aufnahmen von Leasingverbindlichkeiten			
<b>353</b>	<b>Einzahlungen infolge eines Kapitaltausches bei derivativen Finanzinstrumenten mit Grundgeschäft</b>	<b>0,00</b>	<b>0,00</b>	<b>0,00</b>
3530	Einzahlungen infolge eines Kapitaltausches bei derivativen Finanzinstrumenten mit Grundgeschäft			
<b>355</b>	<b>Einzahlungen aus dem Abgang von Finanzinstrumenten</b>	<b>0,00</b>	<b>0,00</b>	<b>0,00</b>

### 3. Nachtragsvoranschlag 2024

Marktgemeinde Arnoldstein

### NVA Finanzierungshaushalt Bereichsbudget 1. und 2. Ebene (Anlage 1b)

#### Finanzwirtschaft (Gruppe 9)

MVAG	Mittelverwendungs- und aufbringungsgruppen (1. und 2. Ebene)	VA 2024 inkl. NVA	VA 2024	3. NVA
3550	Einzahlungen aus dem Abgang von Finanzinstrumenten			
<b>35</b>	<b>Summe Einzahlungen aus der Finanzierungstätigkeit</b>	<b>0,00</b>	<b>0,00</b>	<b>0,00</b>
<b>361</b>	<b>Auszahlungen aus der Tilgung von Finanzschulden</b>	<b>0,00</b>	<b>0,00</b>	<b>0,00</b>
3611	Auszahlungen aus empfangenen Darlehen von öffentlichen Körperschaften und Rechtsträgern			
3612	Auszahlungen aus empfangenen Darlehen von Beteiligungen			
3613	Auszahlungen aus empfangenen Darlehen von Unternehmen und privaten Haushalten			
3614	Auszahlungen aus Finanzschulden			
3615	Auszahlungen aus Rückzahlungen von Leasingverbindlichkeiten			
<b>363</b>	<b>Auszahlungen infolge eines Kapitaltausches bei derivativen Finanzinstrumenten mit Grundgeschäft</b>	<b>0,00</b>	<b>0,00</b>	<b>0,00</b>
3630	Auszahlungen infolge eines Kapitaltausches bei derivativen Finanzinstrumenten mit Grundgeschäft			
<b>365</b>	<b>Auszahlungen für den Erwerb von Finanzinstrumenten</b>	<b>0,00</b>	<b>0,00</b>	<b>0,00</b>
3650	Auszahlungen für den Erwerb von Finanzinstrumenten			
<b>36</b>	<b>Summe Auszahlungen aus der Finanzierungstätigkeit</b>	<b>0,00</b>	<b>0,00</b>	<b>0,00</b>
<b>SA4</b>	<b>Saldo (4) Geldfluss aus der Finanzierungstätigkeit (35 – 36)</b>	<b>0,00</b>	<b>0,00</b>	<b>0,00</b>
<b>SA5</b>	<b>Saldo (5) Geldfluss aus der voranschlagswirksamen Gebarung (Saldo 3 + Saldo 4)</b>	<b>10.736.200,00</b>	<b>10.644.100,00</b>	<b>92.100,00</b>



### 3. NVA Ergebnis- und Finanzierungsvoranschlag Detailnachweis



### 3. Nachtragsvoranschlag 2024

Marktgemeinde Arnoldstein

### NVA Ergebnis- und Finanzierungsvoranschlag Detailnachweis

	MVAG EH FH	VC QU	Ergebnisvoranschlag			Finanzierungsvoranschlag		
			VA 2024 inkl. NVA	VA 2024	3. NVA	VA 2024 inkl. NVA	VA 2024	3. NVA
<b>0 Vertretungskörper und allgemeine Verwaltung</b>								
SA 0 / SA 1		(0) Nettoergebnis (21 - 22) / (1) Geldfluss operative Gebarung (31 – 32)	-2.567.600,00	-2.553.000,00	-14.600,00	-2.557.000,00	-2.542.400,00	-14.600,00
SA00		Saldo (00) Nettoergebnis nach Haushaltsrücklagen (Saldo 0 + Saldo 01)	-2.508.900,00	-2.494.300,00	-14.600,00			
SA2		Saldo (2) Geldfluss aus der Investiven Gebarung (33 – 34)				-26.500,00	-18.700,00	-7.800,00
SA3		Saldo (3) Nettofinanzierungssaldo (Saldo 1 + Saldo 2)				-2.583.500,00	-2.561.100,00	-22.400,00
SA4		Saldo (4) Geldfluss aus der Finanzierungstätigkeit (35 – 36)				0,00	0,00	0,00
SA5		Saldo (5) Geldfluss aus der voranschlagswirksamen Gebarung (Saldo 3 + Saldo 4)				-2.583.500,00	-2.561.100,00	-22.400,00
<b>00 Gewählte Gemeindeorgane</b>								
SA 0 / SA 1		(0) Nettoergebnis (21 - 22) / (1) Geldfluss operative Gebarung (31 – 32)	-228.500,00	-228.500,00	0,00	-228.500,00	-228.500,00	0,00
SA00		Saldo (00) Nettoergebnis nach Haushaltsrücklagen (Saldo 0 + Saldo 01)	-228.500,00	-228.500,00	0,00			
SA2		Saldo (2) Geldfluss aus der Investiven Gebarung (33 – 34)				0,00	0,00	0,00
SA3		Saldo (3) Nettofinanzierungssaldo (Saldo 1 + Saldo 2)				-228.500,00	-228.500,00	0,00
SA4		Saldo (4) Geldfluss aus der Finanzierungstätigkeit (35 – 36)				0,00	0,00	0,00
SA5		Saldo (5) Geldfluss aus der voranschlagswirksamen Gebarung (Saldo 3 + Saldo 4)				-228.500,00	-228.500,00	0,00
<b>000 Gewählte Gemeindeorgane</b>								
SA 0 / SA 1		(0) Nettoergebnis (21 - 22) / (1) Geldfluss operative Gebarung (31 – 32)	-228.500,00	-228.500,00	0,00	-228.500,00	-228.500,00	0,00
SA00		Saldo (00) Nettoergebnis nach Haushaltsrücklagen (Saldo 0 + Saldo 01)	-228.500,00	-228.500,00	0,00			
SA2		Saldo (2) Geldfluss aus der Investiven Gebarung (33 – 34)				0,00	0,00	0,00
SA3		Saldo (3) Nettofinanzierungssaldo (Saldo 1 + Saldo 2)				-228.500,00	-228.500,00	0,00
SA4		Saldo (4) Geldfluss aus der Finanzierungstätigkeit (35 – 36)				0,00	0,00	0,00
SA5		Saldo (5) Geldfluss aus der voranschlagswirksamen Gebarung (Saldo 3 + Saldo 4)				-228.500,00	-228.500,00	0,00
<b>000000 Gewählte Gemeindeorgane</b>								
<b>Operative Gebarung</b>								
SU 21 / 31		Summe Erträge / Einzahlungen operative Gebarung	0,00	0,00	0,00	0,00	0,00	0,00
1/000000-5		Personalkonten verdichtet	22 32	5.000,00	5.000,00	5.000,00	5.000,00	
1/000000-670000		Versicherungen (Unfall)	2222 3222 24	700,00	700,00	700,00	700,00	
1/000000-721000		Bezüge der gewählten Organe (Aufwandsentschädigung Bgm.)	2225 3225 22	75.000,00	75.000,00	75.000,00	75.000,00	
1/000000-721100		Bezüge der gewählten Organe (Aufwandsentschädigung Vorst.)	2225 3225 22	76.100,00	76.100,00	76.100,00	76.100,00	
1/000000-721200		Bezüge der gewählten Organe (Sitzungsgelder Gemeinderäte)	2225 3225 22	32.000,00	32.000,00	32.000,00	32.000,00	
1/000000-752400		Lfd.Trsfzlg.a.Pens.Fonds d.Gemeinden (Bgm.Uml.)	2231 3231 26	39.700,00	39.700,00	39.700,00	39.700,00	
SU 22 / 32		Summe Aufwendungen / Auszahlungen operative Gebarung		228.500,00	228.500,00	0,00	228.500,00	228.500,00
SA 0 / SA 1		(0) Nettoergebnis (21 - 22) / (1) Geldfluss operative Gebarung (31 – 32)		-228.500,00	-228.500,00	0,00	-228.500,00	-228.500,00
SA01		Saldo (01) Haushaltsrücklagen (230 - 240)		0,00	0,00	0,00	0,00	0,00

### 3. Nachtragsvoranschlag 2024

Marktgemeinde Arnoldstein

### NVA Ergebnis- und Finanzierungsvoranschlag Detailnachweis

		MVAG VC QU			Ergebnisvoranschlag		Finanzierungsvoranschlag			
		EH	FH		VA 2024 inkl. NVA	VA 2024	3. NVA	VA 2024 inkl. NVA	VA 2024	3. NVA
<b>SA00</b>	<b>Saldo (00) Nettoergebnis nach Haushaltsrücklagen (Saldo 0 + Saldo 01)</b>				<b>-228.500,00</b>	<b>-228.500,00</b>	<b>0,00</b>			
<b>Investive Gebarung</b>										
<b>SU 33</b>	<b>Summe Einzahlungen investive Gebarung</b>							<b>0,00</b>	<b>0,00</b>	<b>0,00</b>
<b>SU 34</b>	<b>Summe Auszahlungen investive Gebarung</b>							<b>0,00</b>	<b>0,00</b>	<b>0,00</b>
<b>SA2</b>	<b>Saldo (2) Geldfluss aus der Investiven Gebarung (33 – 34)</b>							<b>0,00</b>	<b>0,00</b>	<b>0,00</b>
<b>SA3</b>	<b>Saldo (3) Nettofinanzierungssaldo (Saldo 1 + Saldo 2)</b>							<b>-228.500,00</b>	<b>-228.500,00</b>	<b>0,00</b>
<b>Finanzierungstätigkeit</b>										
<b>SU 35</b>	<b>Summe Einzahlungen aus der Finanzierungstätigkeit</b>							<b>0,00</b>	<b>0,00</b>	<b>0,00</b>
<b>SU 36</b>	<b>Summe Auszahlungen aus der Finanzierungstätigkeit</b>							<b>0,00</b>	<b>0,00</b>	<b>0,00</b>
<b>SA4</b>	<b>Saldo (4) Geldfluss aus der Finanzierungstätigkeit (35 – 36)</b>							<b>0,00</b>	<b>0,00</b>	<b>0,00</b>
<b>SA5</b>	<b>Saldo (5) Geldfluss aus der voranschlagswirksamen Gebarung (Saldo 3 + Saldo 4)</b>							<b>-228.500,00</b>	<b>-228.500,00</b>	<b>0,00</b>
<b>01</b>	<b>Hauptverwaltung</b>									
<b>SA 0 / SA 1</b>	<b>(0) Nettoergebnis (21 - 22) / (1) Geldfluss operative Gebarung (31 – 32)</b>				<b>-1.803.500,00</b>	<b>-1.789.900,00</b>	<b>-13.600,00</b>	<b>-1.792.900,00</b>	<b>-1.779.300,00</b>	<b>-13.600,00</b>
<b>SA00</b>	<b>Saldo (00) Nettoergebnis nach Haushaltsrücklagen (Saldo 0 + Saldo 01)</b>				<b>-1.765.200,00</b>	<b>-1.751.600,00</b>	<b>-13.600,00</b>			
<b>SA2</b>	<b>Saldo (2) Geldfluss aus der Investiven Gebarung (33 – 34)</b>							<b>-26.500,00</b>	<b>-18.700,00</b>	<b>-7.800,00</b>
<b>SA3</b>	<b>Saldo (3) Nettofinanzierungssaldo (Saldo 1 + Saldo 2)</b>							<b>-1.819.400,00</b>	<b>-1.798.000,00</b>	<b>-21.400,00</b>
<b>SA4</b>	<b>Saldo (4) Geldfluss aus der Finanzierungstätigkeit (35 – 36)</b>							<b>0,00</b>	<b>0,00</b>	<b>0,00</b>
<b>SA5</b>	<b>Saldo (5) Geldfluss aus der voranschlagswirksamen Gebarung (Saldo 3 + Saldo 4)</b>							<b>-1.819.400,00</b>	<b>-1.798.000,00</b>	<b>-21.400,00</b>
<b>010</b>	<b>Zentralamt</b>									
<b>SA 0 / SA 1</b>	<b>(0) Nettoergebnis (21 - 22) / (1) Geldfluss operative Gebarung (31 – 32)</b>				<b>-1.730.000,00</b>	<b>-1.716.400,00</b>	<b>-13.600,00</b>	<b>-1.719.400,00</b>	<b>-1.705.800,00</b>	<b>-13.600,00</b>
<b>SA00</b>	<b>Saldo (00) Nettoergebnis nach Haushaltsrücklagen (Saldo 0 + Saldo 01)</b>				<b>-1.691.700,00</b>	<b>-1.678.100,00</b>	<b>-13.600,00</b>			
<b>SA2</b>	<b>Saldo (2) Geldfluss aus der Investiven Gebarung (33 – 34)</b>							<b>-26.500,00</b>	<b>-18.700,00</b>	<b>-7.800,00</b>
<b>SA3</b>	<b>Saldo (3) Nettofinanzierungssaldo (Saldo 1 + Saldo 2)</b>							<b>-1.745.900,00</b>	<b>-1.724.500,00</b>	<b>-21.400,00</b>
<b>SA4</b>	<b>Saldo (4) Geldfluss aus der Finanzierungstätigkeit (35 – 36)</b>							<b>0,00</b>	<b>0,00</b>	<b>0,00</b>
<b>SA5</b>	<b>Saldo (5) Geldfluss aus der voranschlagswirksamen Gebarung (Saldo 3 + Saldo 4)</b>							<b>-1.745.900,00</b>	<b>-1.724.500,00</b>	<b>-21.400,00</b>
<b>010000</b>	<b>Zentralamt</b>									
<b>Operative Gebarung</b>										
<b>2/010000+810000</b>	<b>Nebenerlöse (Inserate im Gemeindenachrichtenblatt)</b>	2114	3114	13	17.900,00	17.900,00		17.900,00	17.900,00	
<b>2/010000+811000</b>	<b>Einnahmen aus Vermietung und Verpachtung (Mieten)</b>	2115	3115	14	3.700,00	3.700,00		3.700,00	3.700,00	
<b>2/010000+811100</b>	<b>Einnahmen aus Vermietung und Verpachtung (AKB BK)</b>	2115	3115	14	300,00	300,00		300,00	300,00	
<b>2/010000+811200</b>	<b>Einnahmen aus Vermietung und Verpachtung (AKB HK)</b>	2115	3115	14	200,00	200,00		200,00	200,00	
<b>2/010000+816100</b>	<b>Kosteners.f.sonst.Leistungen (Land:Stbsch.Evidenz)</b>	2114	3114	13	1.500,00	1.500,00		1.500,00	1.500,00	

### 3. Nachtragsvoranschlag 2024

Marktgemeinde Arnoldstein

### NVA Ergebnis- und Finanzierungsvoranschlag Detailnachweis

		MVAG		VC QU	Ergebnisvoranschlag		Finanzierungsvoranschlag			
		EH	FH		VA 2024 inkl. NVA	VA 2024	3. NVA	VA 2024 inkl. NVA	VA 2024	3. NVA
2/010000+816400	Kosteners.f.sonst.Leistungen (Lohnverrechnung, Sonstiges)	2114	3114	13	5.500,00	1.300,00	4.200,00	5.500,00	1.300,00	4.200,00
2/010000+816500	Kosteners.f.sonst.Leistungen (Intern: Fremd.Verk.)	2114	3114	13	4.900,00	4.900,00		4.900,00	4.900,00	
2/010000+823000	Zinsen (Abf.Rücklage)	2131	3131	14	100,00	100,00		100,00	100,00	
2/010000+863000	Lfd.Trsfzlg.v.s.Träg.öff. Rechts (AUVA, AMS, ..)	2121	3121	15	4.200,00	4.200,00		4.200,00	4.200,00	
2/010000+868000	Lfd.Trsfzlg.v.priv.Haush. (Strafgelder)	2124	3124	16	100,00	100,00		100,00	100,00	
<b>SU 21 / 31</b>	<b>Summe Erträge / Einzahlungen operative Gebarung</b>				<b>38.400,00</b>	<b>34.200,00</b>	<b>4.200,00</b>	<b>38.400,00</b>	<b>34.200,00</b>	<b>4.200,00</b>
1/010000-400000	Geringw.Wirtschaftsgüter des Anlagevermögens	2221	3221	23	2.000,00	2.000,00		2.000,00	2.000,00	
1/010000-452000	Treibstoffe	2221	3221	23	3.300,00	3.300,00		3.300,00	3.300,00	
1/010000-454000	Reinigungsmittel	2221	3221	23	3.300,00	3.300,00		3.300,00	3.300,00	
1/010000-456000	Schreib-, Zeichen- und sonstige Büromittel	2221	3221	23	7.700,00	7.700,00		7.700,00	7.700,00	
1/010000-457000	Druckwerke	2221	3221	23	4.000,00	4.000,00		4.000,00	4.000,00	
1/010000-457100	Druckwerke (Gemeindenachrichtenblatt)	2221	3221	23	37.000,00	37.000,00		37.000,00	37.000,00	
1/010000-459000	Sonstige Verbrauchsgüter	2221	3221	23	1.300,00	1.300,00		1.300,00	1.300,00	
1/010000-5	Personalkonten verdichtet	22	32		1.376.200,00	1.376.200,00		1.376.200,00	1.376.200,00	
1/010000-600100	Strom	2222	3222	24	14.500,00	14.500,00		14.500,00	14.500,00	
1/010000-600300	Fernwärme	2222	3222	24	7.100,00	7.100,00		7.100,00	7.100,00	
1/010000-614000	Instandhaltung von Gebäuden	2224	3224	24	33.000,00	33.000,00		33.000,00	33.000,00	
1/010000-616100	Wartung EDV	2224	3224	24	87.000,00	87.000,00		87.000,00	87.000,00	
1/010000-617000	Instandhaltung von Fahrzeugen	2224	3224	24	5.000,00	3.000,00	2.000,00	5.000,00	3.000,00	2.000,00
1/010000-618000	Instandhaltung von sonst. Anlagen	2224	3224	24	300,00	300,00		300,00	300,00	
1/010000-630000	Postdienste	2222	3222	24	25.000,00	25.000,00		25.000,00	25.000,00	
1/010000-631000	Telekommunikationsdienste	2222	3222	24	12.000,00	12.000,00		12.000,00	12.000,00	
1/010000-640000	Rechtskosten	2222	3222	24	41.000,00	28.000,00	13.000,00	41.000,00	28.000,00	13.000,00
1/010000-659000	Geldverkehrsspesen (KV Abfertigungsrücklage)	2244	3244	24	100,00	100,00		100,00	100,00	
1/010000-670000	Versicherungen	2222	3222	24	11.500,00	11.500,00		11.500,00	11.500,00	
1/010000-680100	Planmäßige Abschreibung	2226			100,00	100,00				
1/010000-680700	Planmäßige Abschreibung	2226			10.500,00	10.500,00				
1/010000-700000	Mietzinse (Kopierer, Telefonanlage)	2223	3223	24	15.000,00	15.000,00		15.000,00	15.000,00	
1/010000-700100	Mietzinse (Rzlg. HEG f. Amtsgeb.)	2223	3223	24	45.600,00	42.800,00	2.800,00	45.600,00	42.800,00	2.800,00
1/010000-705000	Leasing (VW, VL-575DC)	2223	3223	24	2.200,00	2.200,00		2.200,00	2.200,00	
1/010000-710000	Öffentliche Abgaben	2225	3225	24	100,00	100,00		100,00	100,00	
1/010000-710100	Öffentliche Abgaben (KEST)	2225	3225	24	100,00	100,00		100,00	100,00	
1/010000-711000	Geb.f.d.Ben.v.Gde.Einricht.u.Anl. (Kanal- und Müllgebühren)	2225	3225	24	1.300,00	1.300,00		1.300,00	1.300,00	

### 3. Nachtragsvoranschlag 2024

Marktgemeinde Arnoldstein

### NVA Ergebnis- und Finanzierungsvoranschlag Detailnachweis

		MVAG VC QU			Ergebnisvoranschlag		Finanzierungsvoranschlag			
		EH	FH		VA 2024 inkl. NVA	VA 2024	3. NVA	VA 2024 inkl. NVA	VA 2024	3. NVA
1/010000-711100	Geb.f.d. Ben.v.Gde.Einricht.u.Anl. (Wasserbezugsgebühren)	2225	3225	24	500,00	500,00		500,00	500,00	
1/010000-720109	Kostenbeitrag Wirtschaftshof (Arbeiter)	2225	3225	24	13.000,00	13.000,00		13.000,00	13.000,00	
1/010000-720209	Kostenbeitrag Wirtschaftshof (Maschinen, Fahrzeuge)	2225	3225	24	1.200,00	1.200,00		1.200,00	1.200,00	
1/010000-724000	Reisegebühren	2225	3225	24	2.000,00	2.000,00		2.000,00	2.000,00	
1/010000-728000	Entgelte für sonstige Leistungen (Sicherheitstechnische Betreuung)	2225	3225	24	500,00	500,00		500,00	500,00	
1/010000-728100	Entgelte für sonstige Leistungen (Öffentlichkeitsarbeit)	2225	3225	24	5.000,00	5.000,00		5.000,00	5.000,00	
<b>SU 22 / 32</b>	<b>Summe Aufwendungen / Auszahlungen operative Gebarung</b>				<b>1.768.400,00</b>	<b>1.750.600,00</b>	<b>17.800,00</b>	<b>1.757.800,00</b>	<b>1.740.000,00</b>	<b>17.800,00</b>
<b>SA 0 / SA 1</b>	<b>(0) Nettoergebnis (21 - 22) / (1) Geldfluss operative Gebarung (31 - 32)</b>				<b>-1.730.000,00</b>	<b>-1.716.400,00</b>	<b>-13.600,00</b>	<b>-1.719.400,00</b>	<b>-1.705.800,00</b>	<b>-13.600,00</b>
2/010000+894000	Entnahmen von zweckgebundenen Haushaltsrücklagen		2301		38.400,00	38.400,00				
1/010000-794000	Zuweisung an zweckgebundene Haushaltsrücklagen		2401		100,00	100,00				
<b>SA01</b>	<b>Saldo (01) Haushaltsrücklagen (230 - 240)</b>				<b>38.300,00</b>	<b>38.300,00</b>	<b>0,00</b>	<b>0,00</b>	<b>0,00</b>	<b>0,00</b>
<b>SA00</b>	<b>Saldo (00) Nettoergebnis nach Haushaltsrücklagen (Saldo 0 + Saldo 01)</b>				<b>-1.691.700,00</b>	<b>-1.678.100,00</b>	<b>-13.600,00</b>			
<b>Investive Gebarung</b>										
2/010000+303200	Kapitaltransfers v. sonst. Trägern (Förderung GSZ, Homepage)		3331	2				2.900,00	2.900,00	
<b>SU 33</b>	<b>Summe Einzahlungen investive Gebarung</b>							<b>2.900,00</b>	<b>2.900,00</b>	<b>0,00</b>
1/010000-040000	Fahrzeuge (VL-575DC, vorm. Leasing)		3414					7.800,00		7.800,00
1/010000-042000	Amtsausstattung (Hauptverwaltung)		3415	2 41				3.000,00	3.000,00	
1/010000-042010	Amtsausstattung EDV (Homepage, Gemeindeapp, Telefonanlage)		3415	2				18.600,00	18.600,00	
<b>SU 34</b>	<b>Summe Auszahlungen investive Gebarung</b>							<b>29.400,00</b>	<b>21.600,00</b>	<b>7.800,00</b>
<b>SA2</b>	<b>Saldo (2) Geldfluss aus der Investiven Gebarung (33 - 34)</b>							<b>-26.500,00</b>	<b>-18.700,00</b>	<b>-7.800,00</b>
<b>SA3</b>	<b>Saldo (3) Nettofinanzierungssaldo (Saldo 1 + Saldo 2)</b>							<b>-1.745.900,00</b>	<b>-1.724.500,00</b>	<b>-21.400,00</b>
<b>Finanzierungstätigkeit</b>										
<b>SU 35</b>	<b>Summe Einzahlungen aus der Finanzierungstätigkeit</b>							<b>0,00</b>	<b>0,00</b>	<b>0,00</b>
<b>SU 36</b>	<b>Summe Auszahlungen aus der Finanzierungstätigkeit</b>							<b>0,00</b>	<b>0,00</b>	<b>0,00</b>
<b>SA4</b>	<b>Saldo (4) Geldfluss aus der Finanzierungstätigkeit (35 - 36)</b>							<b>0,00</b>	<b>0,00</b>	<b>0,00</b>
<b>SA5</b>	<b>Saldo (5) Geldfluss aus der voranschlagswirksamen Gebarung (Saldo 3 + Saldo 4)</b>							<b>-1.745.900,00</b>	<b>-1.724.500,00</b>	<b>-21.400,00</b>

### 3. Nachtragsvoranschlag 2024

Marktgemeinde Arnoldstein

### NVA Ergebnis- und Finanzierungsvoranschlag Detailnachweis

		MVAG VC QU			Ergebnisvoranschlag			Finanzierungsvoranschlag		
		EH	FH		VA 2024 inkl. NVA	VA 2024	3. NVA	VA 2024 inkl. NVA	VA 2024	3. NVA
<b>012</b>	<b>Hilfsamt</b>									
SA 0 / SA 1	(0) Nettoergebnis (21 - 22) / (1) Geldfluss operative Gebarung (31 – 32)				-71.300,00	-71.300,00	0,00	-71.300,00	-71.300,00	0,00
SA00	Saldo (00) Nettoergebnis nach Haushaltsrücklagen (Saldo 0 + Saldo 01)				-71.300,00	-71.300,00	0,00			
SA2	Saldo (2) Geldfluss aus der Investiven Gebarung (33 – 34)							0,00	0,00	0,00
SA3	Saldo (3) Nettofinanzierungssaldo (Saldo 1 + Saldo 2)							-71.300,00	-71.300,00	0,00
SA4	Saldo (4) Geldfluss aus der Finanzierungstätigkeit (35 – 36)							0,00	0,00	0,00
SA5	Saldo (5) Geldfluss aus der voranschlagswirksamen Gebarung (Saldo 3 + Saldo 4)							-71.300,00	-71.300,00	0,00
<b>012000</b>	<b>Hilfsamt Verwaltungsgemeinschaft</b>									
<b>Operative Gebarung</b>										
SU 21 / 31	Summe Erträge / Einzahlungen operative Gebarung				0,00	0,00	0,00	0,00	0,00	0,00
1/012000-720700	Lfd.Trsfzlg.a.Gem.u.Gem.Verb. (Verwaltungsgemeinschaft)	2225	3225	24	63.500,00	63.500,00		63.500,00	63.500,00	
1/012000-754300	Lfd.Trsfzlg.a.Gem.u.Gem.Verb. (Gemeindeservicezentrum)	2231	3231	26	7.800,00	7.800,00		7.800,00	7.800,00	
SU 22 / 32	Summe Aufwendungen / Auszahlungen operative Gebarung				71.300,00	71.300,00	0,00	71.300,00	71.300,00	0,00
SA 0 / SA 1	(0) Nettoergebnis (21 - 22) / (1) Geldfluss operative Gebarung (31 – 32)				-71.300,00	-71.300,00	0,00	-71.300,00	-71.300,00	0,00
SA01	Saldo (01) Haushaltsrücklagen (230 - 240)				0,00	0,00	0,00	0,00	0,00	0,00
SA00	Saldo (00) Nettoergebnis nach Haushaltsrücklagen (Saldo 0 + Saldo 01)				-71.300,00	-71.300,00	0,00			
<b>Investive Gebarung</b>										
SU 33	Summe Einzahlungen investive Gebarung							0,00	0,00	0,00
SU 34	Summe Auszahlungen investive Gebarung							0,00	0,00	0,00
SA2	Saldo (2) Geldfluss aus der Investiven Gebarung (33 – 34)							0,00	0,00	0,00
SA3	Saldo (3) Nettofinanzierungssaldo (Saldo 1 + Saldo 2)							-71.300,00	-71.300,00	0,00
<b>Finanzierungstätigkeit</b>										
SU 35	Summe Einzahlungen aus der Finanzierungstätigkeit							0,00	0,00	0,00
SU 36	Summe Auszahlungen aus der Finanzierungstätigkeit							0,00	0,00	0,00
SA4	Saldo (4) Geldfluss aus der Finanzierungstätigkeit (35 – 36)							0,00	0,00	0,00
SA5	Saldo (5) Geldfluss aus der voranschlagswirksamen Gebarung (Saldo 3 + Saldo 4)							-71.300,00	-71.300,00	0,00

### 3. Nachtragsvoranschlag 2024

Marktgemeinde Arnoldstein

### NVA Ergebnis- und Finanzierungsvoranschlag Detailnachweis

	MVAG	VC	QU	Ergebnisvoranschlag		Finanzierungsvoranschlag			
				EH	FH	VA 2024 inkl. NVA	VA 2024	3. NVA	VA 2024 inkl. NVA
<b>016</b>	<b>Elektronische Datenverarbeitung</b>								
SA 0 / SA 1	(0) Nettoergebnis (21 - 22) / (1) Geldfluss operative Gebarung (31 – 32)			-2.200,00	-2.200,00	0,00	-2.200,00	-2.200,00	0,00
SA00	Saldo (00) Nettoergebnis nach Haushaltsrücklagen (Saldo 0 + Saldo 01)			-2.200,00	-2.200,00	0,00			
SA2	Saldo (2) Geldfluss aus der Investiven Gebarung (33 – 34)						0,00	0,00	0,00
SA3	Saldo (3) Nettofinanzierungssaldo (Saldo 1 + Saldo 2)						-2.200,00	-2.200,00	0,00
SA4	Saldo (4) Geldfluss aus der Finanzierungstätigkeit (35 – 36)						0,00	0,00	0,00
SA5	Saldo (5) Geldfluss aus der voranschlagswirksamen Gebarung (Saldo 3 + Saldo 4)						-2.200,00	-2.200,00	0,00
<b>016000</b>	<b>Elektronische Datenverarbeitung</b>								
<b>Operative Gebarung</b>									
SU 21 / 31	Summe Erträge / Einzahlungen operative Gebarung			0,00	0,00	0,00	0,00	0,00	0,00
1/016000-754300	Lfd. Trsfzlg.a.Gem.u.Gem.Verb (CNC- Behörden Netzwerk)	2231	3231	26	2.200,00	2.200,00	2.200,00	2.200,00	
SU 22 / 32	Summe Aufwendungen / Auszahlungen operative Gebarung			2.200,00	2.200,00	0,00	2.200,00	2.200,00	0,00
SA 0 / SA 1	(0) Nettoergebnis (21 - 22) / (1) Geldfluss operative Gebarung (31 – 32)			-2.200,00	-2.200,00	0,00	-2.200,00	-2.200,00	0,00
SA01	Saldo (01) Haushaltsrücklagen (230 - 240)			0,00	0,00	0,00	0,00	0,00	0,00
SA00	Saldo (00) Nettoergebnis nach Haushaltsrücklagen (Saldo 0 + Saldo 01)			-2.200,00	-2.200,00	0,00			
<b>Investive Gebarung</b>									
SU 33	Summe Einzahlungen investive Gebarung						0,00	0,00	0,00
SU 34	Summe Auszahlungen investive Gebarung						0,00	0,00	0,00
SA2	Saldo (2) Geldfluss aus der Investiven Gebarung (33 – 34)						0,00	0,00	0,00
SA3	Saldo (3) Nettofinanzierungssaldo (Saldo 1 + Saldo 2)						-2.200,00	-2.200,00	0,00
<b>Finanzierungstätigkeit</b>									
SU 35	Summe Einzahlungen aus der Finanzierungstätigkeit						0,00	0,00	0,00
SU 36	Summe Auszahlungen aus der Finanzierungstätigkeit						0,00	0,00	0,00
SA4	Saldo (4) Geldfluss aus der Finanzierungstätigkeit (35 – 36)						0,00	0,00	0,00
SA5	Saldo (5) Geldfluss aus der voranschlagswirksamen Gebarung (Saldo 3 + Saldo 4)						-2.200,00	-2.200,00	0,00



### 3. Nachtragsvoranschlag 2024

Marktgemeinde Arnoldstein

### NVA Ergebnis- und Finanzierungsvoranschlag Detailnachweis

	MVAG	VC	QU	Ergebnisvoranschlag			Finanzierungsvoranschlag		
				EH	FH	VA 2024 inkl. NVA	VA 2024	3. NVA	VA 2024 inkl. NVA
<b>02</b>	<b>Hauptverwaltung</b>								
SA 0 / SA 1	(0) Nettoergebnis (21 - 22) / (1) Geldfluss operative Gebarung (31 – 32)			-36.300,00	-32.300,00	-4.000,00	-36.300,00	-32.300,00	-4.000,00
SA00	Saldo (00) Nettoergebnis nach Haushaltsrücklagen (Saldo 0 + Saldo 01)			-36.300,00	-32.300,00	-4.000,00			
SA2	Saldo (2) Geldfluss aus der Investiven Gebarung (33 – 34)						0,00	0,00	0,00
SA3	Saldo (3) Nettofinanzierungssaldo (Saldo 1 + Saldo 2)						-36.300,00	-32.300,00	-4.000,00
SA4	Saldo (4) Geldfluss aus der Finanzierungstätigkeit (35 – 36)						0,00	0,00	0,00
SA5	Saldo (5) Geldfluss aus der voranschlagswirksamen Gebarung (Saldo 3 + Saldo 4)						-36.300,00	-32.300,00	-4.000,00
<b>022</b>	<b>Standesamt</b>								
SA 0 / SA 1	(0) Nettoergebnis (21 - 22) / (1) Geldfluss operative Gebarung (31 – 32)			-900,00	-900,00	0,00	-900,00	-900,00	0,00
SA00	Saldo (00) Nettoergebnis nach Haushaltsrücklagen (Saldo 0 + Saldo 01)			-900,00	-900,00	0,00			
SA2	Saldo (2) Geldfluss aus der Investiven Gebarung (33 – 34)						0,00	0,00	0,00
SA3	Saldo (3) Nettofinanzierungssaldo (Saldo 1 + Saldo 2)						-900,00	-900,00	0,00
SA4	Saldo (4) Geldfluss aus der Finanzierungstätigkeit (35 – 36)						0,00	0,00	0,00
SA5	Saldo (5) Geldfluss aus der voranschlagswirksamen Gebarung (Saldo 3 + Saldo 4)						-900,00	-900,00	0,00
<b>022000</b>	<b>Standesamt</b>								
<b>Operative Gebarung</b>									
SU 21 / 31	Summe Erträge / Einzahlungen operative Gebarung			0,00	0,00	0,00	0,00	0,00	0,00
1/022000-400000	Materialien	2221	3221	23	300,00	300,00	300,00	300,00	
1/022000-457000	Druckwerke	2221	3221	23	400,00	400,00	400,00	400,00	
1/022000-726000	Mitgliedsbeitr.a.Institutionen (Standesamtsverband)	2225	3225	24	200,00	200,00	200,00	200,00	
SU 22 / 32	Summe Aufwendungen / Auszahlungen operative Gebarung			900,00	900,00	0,00	900,00	900,00	0,00
SA 0 / SA 1	(0) Nettoergebnis (21 - 22) / (1) Geldfluss operative Gebarung (31 – 32)			-900,00	-900,00	0,00	-900,00	-900,00	0,00
SA01	Saldo (01) Haushaltsrücklagen (230 - 240)			0,00	0,00	0,00	0,00	0,00	0,00
SA00	Saldo (00) Nettoergebnis nach Haushaltsrücklagen (Saldo 0 + Saldo 01)			-900,00	-900,00	0,00			
<b>Investive Gebarung</b>									
SU 33	Summe Einzahlungen investive Gebarung						0,00	0,00	0,00
SU 34	Summe Auszahlungen investive Gebarung						0,00	0,00	0,00
SA2	Saldo (2) Geldfluss aus der Investiven Gebarung (33 – 34)						0,00	0,00	0,00
SA3	Saldo (3) Nettofinanzierungssaldo (Saldo 1 + Saldo 2)						-900,00	-900,00	0,00
<b>Finanzierungstätigkeit</b>									
SU 35	Summe Einzahlungen aus der Finanzierungstätigkeit						0,00	0,00	0,00
SU 36	Summe Auszahlungen aus der Finanzierungstätigkeit						0,00	0,00	0,00
SA4	Saldo (4) Geldfluss aus der Finanzierungstätigkeit (35 – 36)						0,00	0,00	0,00
SA5	Saldo (5) Geldfluss aus der voranschlagswirksamen Gebarung (Saldo 3 + Saldo 4)						-900,00	-900,00	0,00

### 3. Nachtragsvoranschlag 2024

Marktgemeinde Arnoldstein

### NVA Ergebnis- und Finanzierungsvoranschlag Detailnachweis

		MVAG VC QU			Ergebnisvoranschlag			Finanzierungsvoranschlag		
		EH	FH		VA 2024 inkl. NVA	VA 2024	3. NVA	VA 2024 inkl. NVA	VA 2024	3. NVA
<b>023</b>	<b>Einwohneramt</b>									
SA 0 / SA 1	(0) Nettoergebnis (21 - 22) / (1) Geldfluss operative Gebarung (31 – 32)				-3.800,00	-3.800,00	0,00	-3.800,00	-3.800,00	0,00
SA00	Saldo (00) Nettoergebnis nach Haushaltsrücklagen (Saldo 0 + Saldo 01)				-3.800,00	-3.800,00	0,00			
SA2	Saldo (2) Geldfluss aus der Investiven Gebarung (33 – 34)							0,00	0,00	0,00
SA3	Saldo (3) Nettofinanzierungssaldo (Saldo 1 + Saldo 2)							-3.800,00	-3.800,00	0,00
SA4	Saldo (4) Geldfluss aus der Finanzierungstätigkeit (35 – 36)							0,00	0,00	0,00
SA5	Saldo (5) Geldfluss aus der voranschlagswirksamen Gebarung (Saldo 3 + Saldo 4)							-3.800,00	-3.800,00	0,00
<b>023000</b>	<b>Einwohneramt</b>									
<b>Operative Gebarung</b>										
SU 21 / 31	Summe Erträge / Einzahlungen operative Gebarung				0,00	0,00	0,00	0,00	0,00	0,00
1/023000-616100	Wartung EDV (LMR-Gebühren- Standesamt)	2224	3224	24	3.800,00	3.800,00		3.800,00	3.800,00	
SU 22 / 32	Summe Aufwendungen / Auszahlungen operative Gebarung				3.800,00	3.800,00	0,00	3.800,00	3.800,00	0,00
SA 0 / SA 1	(0) Nettoergebnis (21 - 22) / (1) Geldfluss operative Gebarung (31 – 32)				-3.800,00	-3.800,00	0,00	-3.800,00	-3.800,00	0,00
SA01	Saldo (01) Haushaltsrücklagen (230 - 240)				0,00	0,00	0,00	0,00	0,00	0,00
SA00	Saldo (00) Nettoergebnis nach Haushaltsrücklagen (Saldo 0 + Saldo 01)				-3.800,00	-3.800,00	0,00			
<b>Investive Gebarung</b>										
SU 33	Summe Einzahlungen investive Gebarung							0,00	0,00	0,00
SU 34	Summe Auszahlungen investive Gebarung							0,00	0,00	0,00
SA2	Saldo (2) Geldfluss aus der Investiven Gebarung (33 – 34)							0,00	0,00	0,00
SA3	Saldo (3) Nettofinanzierungssaldo (Saldo 1 + Saldo 2)							-3.800,00	-3.800,00	0,00
<b>Finanzierungstätigkeit</b>										
SU 35	Summe Einzahlungen aus der Finanzierungstätigkeit							0,00	0,00	0,00
SU 36	Summe Auszahlungen aus der Finanzierungstätigkeit							0,00	0,00	0,00
SA4	Saldo (4) Geldfluss aus der Finanzierungstätigkeit (35 – 36)							0,00	0,00	0,00
SA5	Saldo (5) Geldfluss aus der voranschlagswirksamen Gebarung (Saldo 3 + Saldo 4)							-3.800,00	-3.800,00	0,00

### 3. Nachtragsvoranschlag 2024

Marktgemeinde Arnoldstein

### NVA Ergebnis- und Finanzierungsvoranschlag Detailnachweis

		MVAG VC QU			Ergebnisvoranschlag			Finanzierungsvoranschlag		
		EH	FH		VA 2024 inkl. NVA	VA 2024	3. NVA	VA 2024 inkl. NVA	VA 2024	3. NVA
<b>024</b>	<b>Wahlamt</b>									
SA 0 / SA 1	(0) Nettoergebnis (21 - 22) / (1) Geldfluss operative Gebarung (31 – 32)				-31.600,00	-27.600,00	-4.000,00	-31.600,00	-27.600,00	-4.000,00
SA00	Saldo (00) Nettoergebnis nach Haushaltsrücklagen (Saldo 0 + Saldo 01)				-31.600,00	-27.600,00	-4.000,00			
SA2	Saldo (2) Geldfluss aus der Investiven Gebarung (33 – 34)							0,00	0,00	0,00
SA3	Saldo (3) Nettofinanzierungssaldo (Saldo 1 + Saldo 2)							-31.600,00	-27.600,00	-4.000,00
SA4	Saldo (4) Geldfluss aus der Finanzierungstätigkeit (35 – 36)							0,00	0,00	0,00
SA5	Saldo (5) Geldfluss aus der voranschlagswirksamen Gebarung (Saldo 3 + Saldo 4)							-31.600,00	-27.600,00	-4.000,00
<b>024000</b>	<b>Wahlangelegenheiten</b>									
<b>Operative Gebarung</b>										
2/024000+816000	Kosteners.f.sonst.Leistungen (Bund:Wahlen,Volksbegehren)	2114	3114	13	5.000,00	5.000,00		5.000,00	5.000,00	
<b>SU 21 / 31</b>	<b>Summe Erträge / Einzahlungen operative Gebarung</b>				<b>5.000,00</b>	<b>5.000,00</b>	<b>0,00</b>	<b>5.000,00</b>	<b>5.000,00</b>	<b>0,00</b>
1/024000-400000	Materialien (Wahlurnen und Wahlzellen)	2221	3221	23	16.600,00	12.600,00	4.000,00	16.600,00	12.600,00	4.000,00
1/024000-720109	Kostenbeitrag Wirtschaftshof (Arbeiter)	2225	3225	24	4.500,00	4.500,00		4.500,00	4.500,00	
1/024000-721000	Bezüge der Organe (Wahlmitarbeiter)	2225	3225	22	15.500,00	15.500,00		15.500,00	15.500,00	
<b>SU 22 / 32</b>	<b>Summe Aufwendungen / Auszahlungen operative Gebarung</b>				<b>36.600,00</b>	<b>32.600,00</b>	<b>4.000,00</b>	<b>36.600,00</b>	<b>32.600,00</b>	<b>4.000,00</b>
SA 0 / SA 1	(0) Nettoergebnis (21 - 22) / (1) Geldfluss operative Gebarung (31 – 32)				-31.600,00	-27.600,00	-4.000,00	-31.600,00	-27.600,00	-4.000,00
SA01	Saldo (01) Haushaltsrücklagen (230 - 240)				0,00	0,00	0,00	0,00	0,00	0,00
SA00	Saldo (00) Nettoergebnis nach Haushaltsrücklagen (Saldo 0 + Saldo 01)				-31.600,00	-27.600,00	-4.000,00			
<b>Investive Gebarung</b>										
SU 33	Summe Einzahlungen investive Gebarung							0,00	0,00	0,00
SU 34	Summe Auszahlungen investive Gebarung							0,00	0,00	0,00
SA2	Saldo (2) Geldfluss aus der Investiven Gebarung (33 – 34)							0,00	0,00	0,00
SA3	Saldo (3) Nettofinanzierungssaldo (Saldo 1 + Saldo 2)							-31.600,00	-27.600,00	-4.000,00
<b>Finanzierungstätigkeit</b>										
SU 35	Summe Einzahlungen aus der Finanzierungstätigkeit							0,00	0,00	0,00
SU 36	Summe Auszahlungen aus der Finanzierungstätigkeit							0,00	0,00	0,00
SA4	Saldo (4) Geldfluss aus der Finanzierungstätigkeit (35 – 36)							0,00	0,00	0,00
SA5	Saldo (5) Geldfluss aus der voranschlagswirksamen Gebarung (Saldo 3 + Saldo 4)							-31.600,00	-27.600,00	-4.000,00

### 3. Nachtragsvoranschlag 2024

Marktgemeinde Arnoldstein

### NVA Ergebnis- und Finanzierungsvoranschlag Detailnachweis

	MVAG	VC	QU	Ergebnisvoranschlag			Finanzierungsvoranschlag		
				EH	FH	VA 2024 inkl. NVA	VA 2024	3. NVA	VA 2024 inkl. NVA
<b>03</b>	<b>Bauverwaltung</b>								
SA 0 / SA 1									
SA00									
SA2									
SA3									
SA4									
SA5									
<b>030</b>	<b>Bauamt</b>								
SA 0 / SA 1									
SA00									
SA2									
SA3									
SA4									
SA5									
<b>030000</b>	<b>Bauamt</b>								
<b>Operative Gebarung</b>									
SU 21 / 31									
SU 22 / 32									
SA 0 / SA 1									
2/030000+894000									
1/030000-794000									
SA01									
SA00									
<b>Investive Gebarung</b>									
SU 33									
SU 34									
SA2									
SA3									
<b>Finanzierungstätigkeit</b>									
SU 35									
SU 36									
SA4									
SA5									

### 3. Nachtragsvoranschlag 2024

Marktgemeinde Arnoldstein

### NVA Ergebnis- und Finanzierungsvoranschlag Detailnachweis

		MVAG		VC	QU	Ergebnisvoranschlag			Finanzierungsvoranschlag			
		EH	FH			VA 2024 inkl. NVA	VA 2024	3. NVA	VA 2024 inkl. NVA	VA 2024	3. NVA	
<b>031</b>	<b>Amt für Raumordnung und Raumplanung</b>											
SA 0 / SA 1	(0) Nettoergebnis (21 - 22) / (1) Geldfluss operative Gebarung (31 – 32)					63.800,00	60.800,00	3.000,00	63.800,00	60.800,00	3.000,00	
SA00	Saldo (00) Nettoergebnis nach Haushaltsrücklagen (Saldo 0 + Saldo 01)					63.800,00	60.800,00	3.000,00				
SA2	Saldo (2) Geldfluss aus der Investiven Gebarung (33 – 34)								0,00	0,00	0,00	
SA3	Saldo (3) Nettofinanzierungssaldo (Saldo 1 + Saldo 2)								63.800,00	60.800,00	3.000,00	
SA4	Saldo (4) Geldfluss aus der Finanzierungstätigkeit (35 – 36)								0,00	0,00	0,00	
SA5	Saldo (5) Geldfluss aus der voranschlagswirksamen Gebarung (Saldo 3 + Saldo 4)								63.800,00	60.800,00	3.000,00	
<b>031000</b>	<b>Raumordnung und Raumplanung</b>											
<b>Operative Gebarung</b>												
2/031000+823000	Zinsen (Sonderrücklage)	2131	3131	14		100,00	100,00		100,00	100,00		
2/031000+829100	Sonstige Einnahmen (Bebauungsverpflichtungen)	2116	3116	18		3.100,00	100,00	3.000,00	3.100,00	100,00	3.000,00	
2/031000+861100	Transfers von Ländern (BZ a.R. Landesförderung Masterplan)	2121	3121	15		90.000,00	90.000,00		90.000,00	90.000,00		
<b>SU 21 / 31</b>	<b>Summe Erträge / Einzahlungen operative Gebarung</b>					<b>93.200,00</b>	<b>90.200,00</b>	<b>3.000,00</b>	<b>93.200,00</b>	<b>90.200,00</b>	<b>3.000,00</b>	
1/031000-710100	Öffentliche Abgaben (KEST)	2225	3225	24		100,00	100,00		100,00	100,00		
1/031000-728000	Entgelte für sonstige Leistungen v.Firmen (Raumplanung, textl. Bebauungsplan)	2225	3225	24		9.500,00	9.500,00		9.500,00	9.500,00		
1/031000-729000	Sonstige Aufwendungen (Erstellung Masterplan, Ortsraumgestaltung)	2225	3225	24		19.800,00	19.800,00		19.800,00	19.800,00		
<b>SU 22 / 32</b>	<b>Summe Aufwendungen / Auszahlungen operative Gebarung</b>					<b>29.400,00</b>	<b>29.400,00</b>	<b>0,00</b>	<b>29.400,00</b>	<b>29.400,00</b>	<b>0,00</b>	
SA 0 / SA 1	(0) Nettoergebnis (21 - 22) / (1) Geldfluss operative Gebarung (31 – 32)					63.800,00	60.800,00	3.000,00	63.800,00	60.800,00	3.000,00	
SA01	Saldo (01) Haushaltsrücklagen (230 - 240)					0,00	0,00	0,00	0,00	0,00	0,00	
SA00	Saldo (00) Nettoergebnis nach Haushaltsrücklagen (Saldo 0 + Saldo 01)					63.800,00	60.800,00	3.000,00				
<b>Investive Gebarung</b>												
SU 33	Summe Einzahlungen investive Gebarung								0,00	0,00	0,00	
SU 34	Summe Auszahlungen investive Gebarung								0,00	0,00	0,00	
SA2	Saldo (2) Geldfluss aus der Investiven Gebarung (33 – 34)								0,00	0,00	0,00	
SA3	Saldo (3) Nettofinanzierungssaldo (Saldo 1 + Saldo 2)								63.800,00	60.800,00	3.000,00	
<b>Finanzierungstätigkeit</b>												
SU 35	Summe Einzahlungen aus der Finanzierungstätigkeit								0,00	0,00	0,00	
SU 36	Summe Auszahlungen aus der Finanzierungstätigkeit								0,00	0,00	0,00	
SA4	Saldo (4) Geldfluss aus der Finanzierungstätigkeit (35 – 36)								0,00	0,00	0,00	
SA5	Saldo (5) Geldfluss aus der voranschlagswirksamen Gebarung (Saldo 3 + Saldo 4)								63.800,00	60.800,00	3.000,00	

### 3. Nachtragsvoranschlag 2024

Marktgemeinde Arnoldstein

### NVA Ergebnis- und Finanzierungsvoranschlag Detailnachweis

	MVAG	VC	QU	Ergebnisvoranschlag			Finanzierungsvoranschlag		
				EH	FH	VA 2024 inkl. NVA	VA 2024	3. NVA	VA 2024 inkl. NVA
<b>06</b>	<b>Sonstige Maßnahmen</b>								
SA 0 / SA 1	(0) Nettoergebnis (21 - 22) / (1) Geldfluss operative Gebarung (31 – 32)			-30.500,00	-30.500,00	0,00	-30.500,00	-30.500,00	0,00
SA00	Saldo (00) Nettoergebnis nach Haushaltsrücklagen (Saldo 0 + Saldo 01)			-30.500,00	-30.500,00	0,00			
SA2	Saldo (2) Geldfluss aus der Investiven Gebarung (33 – 34)						0,00	0,00	0,00
SA3	Saldo (3) Nettofinanzierungssaldo (Saldo 1 + Saldo 2)						-30.500,00	-30.500,00	0,00
SA4	Saldo (4) Geldfluss aus der Finanzierungstätigkeit (35 – 36)						0,00	0,00	0,00
SA5	Saldo (5) Geldfluss aus der voranschlagswirksamen Gebarung (Saldo 3 + Saldo 4)						-30.500,00	-30.500,00	0,00
<b>060</b>	<b>Beiträge an Verbände, Vereine oder sonstige Organisationen</b>								
SA 0 / SA 1	(0) Nettoergebnis (21 - 22) / (1) Geldfluss operative Gebarung (31 – 32)			-8.300,00	-8.300,00	0,00	-8.300,00	-8.300,00	0,00
SA00	Saldo (00) Nettoergebnis nach Haushaltsrücklagen (Saldo 0 + Saldo 01)			-8.300,00	-8.300,00	0,00			
SA2	Saldo (2) Geldfluss aus der Investiven Gebarung (33 – 34)						0,00	0,00	0,00
SA3	Saldo (3) Nettofinanzierungssaldo (Saldo 1 + Saldo 2)						-8.300,00	-8.300,00	0,00
SA4	Saldo (4) Geldfluss aus der Finanzierungstätigkeit (35 – 36)						0,00	0,00	0,00
SA5	Saldo (5) Geldfluss aus der voranschlagswirksamen Gebarung (Saldo 3 + Saldo 4)						-8.300,00	-8.300,00	0,00
<b>060000</b>	<b>Beiträge an Verbände, Vereine und sonstige Organisationen</b>								
<b>Operative Gebarung</b>									
SU 21 / 31	Summe Erträge / Einzahlungen operative Gebarung			0,00	0,00	0,00	0,00	0,00	0,00
1/060000-726000	Mitgliedsbeitr.a.Institutionen (Gemeinde- u.Städtebund)	2225	3225	24	6.800,00	6.800,00		6.800,00	6.800,00
1/060000-726100	Mitgliedsbeitr.a.Institutionen (Sonstige)	2225	3225	24	1.500,00	1.500,00		1.500,00	1.500,00
SU 22 / 32	Summe Aufwendungen / Auszahlungen operative Gebarung			8.300,00	8.300,00	0,00	8.300,00	8.300,00	0,00
SA 0 / SA 1	(0) Nettoergebnis (21 - 22) / (1) Geldfluss operative Gebarung (31 – 32)			-8.300,00	-8.300,00	0,00	-8.300,00	-8.300,00	0,00
SA01	Saldo (01) Haushaltsrücklagen (230 - 240)			0,00	0,00	0,00	0,00	0,00	0,00
SA00	Saldo (00) Nettoergebnis nach Haushaltsrücklagen (Saldo 0 + Saldo 01)			-8.300,00	-8.300,00	0,00			
<b>Investive Gebarung</b>									
SU 33	Summe Einzahlungen investive Gebarung						0,00	0,00	0,00
SU 34	Summe Auszahlungen investive Gebarung						0,00	0,00	0,00
SA2	Saldo (2) Geldfluss aus der Investiven Gebarung (33 – 34)						0,00	0,00	0,00
SA3	Saldo (3) Nettofinanzierungssaldo (Saldo 1 + Saldo 2)						-8.300,00	-8.300,00	0,00
<b>Finanzierungstätigkeit</b>									
SU 35	Summe Einzahlungen aus der Finanzierungstätigkeit						0,00	0,00	0,00
SU 36	Summe Auszahlungen aus der Finanzierungstätigkeit						0,00	0,00	0,00
SA4	Saldo (4) Geldfluss aus der Finanzierungstätigkeit (35 – 36)						0,00	0,00	0,00
SA5	Saldo (5) Geldfluss aus der voranschlagswirksamen Gebarung (Saldo 3 + Saldo 4)						-8.300,00	-8.300,00	0,00

### 3. Nachtragsvoranschlag 2024

Marktgemeinde Arnoldstein

### NVA Ergebnis- und Finanzierungsvoranschlag Detailnachweis

	MVAG EH	VC FH	QU	Ergebnisvoranschlag		Finanzierungsvoranschlag			
				VA 2024 inkl. NVA	VA 2024	3. NVA	VA 2024 inkl. NVA	VA 2024	3. NVA
<b>063</b>	<b>Städtekontakte und Partnerschaften</b>								
SA 0 / SA 1	(0) Nettoergebnis (21 - 22) / (1) Geldfluss operative Gebarung (31 – 32)			-8.000,00	-8.000,00	0,00	-8.000,00	-8.000,00	0,00
SA00	Saldo (00) Nettoergebnis nach Haushaltsrücklagen (Saldo 0 + Saldo 01)			-8.000,00	-8.000,00	0,00			
SA2	Saldo (2) Geldfluss aus der Investiven Gebarung (33 – 34)						0,00	0,00	0,00
SA3	Saldo (3) Nettofinanzierungssaldo (Saldo 1 + Saldo 2)						-8.000,00	-8.000,00	0,00
SA4	Saldo (4) Geldfluss aus der Finanzierungstätigkeit (35 – 36)						0,00	0,00	0,00
SA5	Saldo (5) Geldfluss aus der voranschlagswirksamen Gebarung (Saldo 3 + Saldo 4)						-8.000,00	-8.000,00	0,00
<b>063000</b>	<b>Städtekontakte und Partnerschaften</b>								
<b>Operative Gebarung</b>									
SU 21 / 31	Summe Erträge / Einzahlungen operative Gebarung			0,00	0,00	0,00	0,00	0,00	0,00
1/063000-728100	Entgelte f.sonst.Leist.v.Firmen		2225 3225 24	500,00	500,00		500,00	500,00	
(Reisek.Sprachprojekte)									
1/063000-729000	Sonstige Ausgaben (Partnersch. Mezica, Crna u. Tarcento)		2225 3225 24	2.500,00	2.500,00		2.500,00	2.500,00	
1/063000-752000	Lfd. Trsfzlg. a.Gem., Verbände u. Fonds (KEM, Terra Amicitiae)		2231 3231 26	5.000,00	5.000,00		5.000,00	5.000,00	
SU 22 / 32	Summe Aufwendungen / Auszahlungen operative Gebarung			8.000,00	8.000,00	0,00	8.000,00	8.000,00	0,00
SA 0 / SA 1	(0) Nettoergebnis (21 - 22) / (1) Geldfluss operative Gebarung (31 – 32)			-8.000,00	-8.000,00	0,00	-8.000,00	-8.000,00	0,00
SA01	Saldo (01) Haushaltsrücklagen (230 - 240)			0,00	0,00	0,00	0,00	0,00	0,00
SA00	Saldo (00) Nettoergebnis nach Haushaltsrücklagen (Saldo 0 + Saldo 01)			-8.000,00	-8.000,00	0,00			
<b>Investive Gebarung</b>									
SU 33	Summe Einzahlungen investive Gebarung						0,00	0,00	0,00
SU 34	Summe Auszahlungen investive Gebarung						0,00	0,00	0,00
SA2	Saldo (2) Geldfluss aus der Investiven Gebarung (33 – 34)						0,00	0,00	0,00
SA3	Saldo (3) Nettofinanzierungssaldo (Saldo 1 + Saldo 2)						-8.000,00	-8.000,00	0,00
<b>Finanzierungstätigkeit</b>									
SU 35	Summe Einzahlungen aus der Finanzierungstätigkeit						0,00	0,00	0,00
SU 36	Summe Auszahlungen aus der Finanzierungstätigkeit						0,00	0,00	0,00
SA4	Saldo (4) Geldfluss aus der Finanzierungstätigkeit (35 – 36)						0,00	0,00	0,00
SA5	Saldo (5) Geldfluss aus der voranschlagswirksamen Gebarung (Saldo 3 + Saldo 4)						-8.000,00	-8.000,00	0,00

### 3. Nachtragsvoranschlag 2024

Marktgemeinde Arnoldstein

### NVA Ergebnis- und Finanzierungsvoranschlag Detailnachweis

		MVAG VC QU			Ergebnisvoranschlag		Finanzierungsvoranschlag			
		EH	FH		VA 2024 inkl. NVA	VA 2024	3. NVA	VA 2024 inkl. NVA	VA 2024	3. NVA
<b>069</b>	<b>Förderung anderer Rechtsträger</b>									
SA 0 / SA 1	(0) Nettoergebnis (21 - 22) / (1) Geldfluss operative Gebarung (31 – 32)				-14.200,00	-14.200,00	0,00	-14.200,00	-14.200,00	0,00
SA00	Saldo (00) Nettoergebnis nach Haushaltsrücklagen (Saldo 0 + Saldo 01)				-14.200,00	-14.200,00	0,00			
SA2	Saldo (2) Geldfluss aus der Investiven Gebarung (33 – 34)							0,00	0,00	0,00
SA3	Saldo (3) Nettofinanzierungssaldo (Saldo 1 + Saldo 2)							-14.200,00	-14.200,00	0,00
SA4	Saldo (4) Geldfluss aus der Finanzierungstätigkeit (35 – 36)							0,00	0,00	0,00
SA5	Saldo (5) Geldfluss aus der voranschlagswirksamen Gebarung (Saldo 3 + Saldo 4)							-14.200,00	-14.200,00	0,00
<b>069000</b>	<b>Förderung anderer Rechtsträger</b>									
<b>Operative Gebarung</b>										
SU 21 / 31	Summe Erträge / Einzahlungen operative Gebarung				0,00	0,00	0,00	0,00	0,00	0,00
1/069000-752000	Lfd.Trsfzgl.a.Gem.,Verbände u. Fonds (Leader Region 24-27 u. Heuropen)	2231	3231	26	14.200,00	14.200,00		14.200,00	14.200,00	
SU 22 / 32	Summe Aufwendungen / Auszahlungen operative Gebarung				14.200,00	14.200,00	0,00	14.200,00	14.200,00	0,00
SA 0 / SA 1	(0) Nettoergebnis (21 - 22) / (1) Geldfluss operative Gebarung (31 – 32)				-14.200,00	-14.200,00	0,00	-14.200,00	-14.200,00	0,00
SA01	Saldo (01) Haushaltsrücklagen (230 - 240)				0,00	0,00	0,00	0,00	0,00	0,00
SA00	Saldo (00) Nettoergebnis nach Haushaltsrücklagen (Saldo 0 + Saldo 01)				-14.200,00	-14.200,00	0,00			
<b>Investive Gebarung</b>										
SU 33	Summe Einzahlungen investive Gebarung							0,00	0,00	0,00
SU 34	Summe Auszahlungen investive Gebarung							0,00	0,00	0,00
SA2	Saldo (2) Geldfluss aus der Investiven Gebarung (33 – 34)							0,00	0,00	0,00
SA3	Saldo (3) Nettofinanzierungssaldo (Saldo 1 + Saldo 2)							-14.200,00	-14.200,00	0,00
<b>Finanzierungstätigkeit</b>										
SU 35	Summe Einzahlungen aus der Finanzierungstätigkeit							0,00	0,00	0,00
SU 36	Summe Auszahlungen aus der Finanzierungstätigkeit							0,00	0,00	0,00
SA4	Saldo (4) Geldfluss aus der Finanzierungstätigkeit (35 – 36)							0,00	0,00	0,00
SA5	Saldo (5) Geldfluss aus der voranschlagswirksamen Gebarung (Saldo 3 + Saldo 4)							-14.200,00	-14.200,00	0,00



### 3. Nachtragsvoranschlag 2024

Marktgemeinde Arnoldstein

### NVA Ergebnis- und Finanzierungsvoranschlag Detailnachweis

		MVAG VC QU			Ergebnisvoranschlag			Finanzierungsvoranschlag		
		EH	FH		VA 2024 inkl. NVA	VA 2024	3. NVA	VA 2024 inkl. NVA	VA 2024	3. NVA
<b>07</b>	<b>Verfüungsmittel</b>									
SA 0 / SA 1	(0) Nettoergebnis (21 - 22) / (1) Geldfluss operative Gebarung (31 – 32)				-96.700,00	-96.700,00	0,00	-96.700,00	-96.700,00	0,00
SA00	Saldo (00) Nettoergebnis nach Haushaltsrücklagen (Saldo 0 + Saldo 01)				-96.700,00	-96.700,00	0,00			
SA2	Saldo (2) Geldfluss aus der Investiven Gebarung (33 – 34)							0,00	0,00	0,00
SA3	Saldo (3) Nettofinanzierungssaldo (Saldo 1 + Saldo 2)							-96.700,00	-96.700,00	0,00
SA4	Saldo (4) Geldfluss aus der Finanzierungstätigkeit (35 – 36)							0,00	0,00	0,00
SA5	Saldo (5) Geldfluss aus der voranschlagswirksamen Gebarung (Saldo 3 + Saldo 4)							-96.700,00	-96.700,00	0,00
<b>070</b>	<b>Verfüungsmittel</b>									
SA 0 / SA 1	(0) Nettoergebnis (21 - 22) / (1) Geldfluss operative Gebarung (31 – 32)				-96.700,00	-96.700,00	0,00	-96.700,00	-96.700,00	0,00
SA00	Saldo (00) Nettoergebnis nach Haushaltsrücklagen (Saldo 0 + Saldo 01)				-96.700,00	-96.700,00	0,00			
SA2	Saldo (2) Geldfluss aus der Investiven Gebarung (33 – 34)							0,00	0,00	0,00
SA3	Saldo (3) Nettofinanzierungssaldo (Saldo 1 + Saldo 2)							-96.700,00	-96.700,00	0,00
SA4	Saldo (4) Geldfluss aus der Finanzierungstätigkeit (35 – 36)							0,00	0,00	0,00
SA5	Saldo (5) Geldfluss aus der voranschlagswirksamen Gebarung (Saldo 3 + Saldo 4)							-96.700,00	-96.700,00	0,00
<b>070000</b>	<b>Verfüungsmittel</b>									
<b>Operative Gebarung</b>										
SU 21 / 31	Summe Erträge / Einzahlungen operative Gebarung				0,00	0,00	0,00	0,00	0,00	0,00
1/070000-729000	Sonstige Ausgaben	2225	3225	24	86.500,00	86.500,00		86.500,00	86.500,00	
1/070000-729010	Sonstige Aufwendungen (Vzgbm. Scheurer)	2225	3225	24	1.700,00	1.700,00		1.700,00	1.700,00	
1/070000-729020	Sonstige Aufwendungen (Vzgbm. Zußner)	2225	3225	24	1.700,00	1.700,00		1.700,00	1.700,00	
1/070000-729030	Sonstige Aufwendungen (GV Wucherer)	2225	3225	24	1.700,00	1.700,00		1.700,00	1.700,00	
1/070000-729040	Sonstige Aufwendungen (GV Koch)	2225	3225	24	1.700,00	1.700,00		1.700,00	1.700,00	
1/070000-729050	Sonstige Aufwendungen (GV Fertala)	2225	3225	24	1.700,00	1.700,00		1.700,00	1.700,00	
1/070000-729060	Sonstige Aufwendungen (GV Naverschnig)	2225	3225	24	1.700,00	1.700,00		1.700,00	1.700,00	
SU 22 / 32	Summe Aufwendungen / Auszahlungen operative Gebarung				96.700,00	96.700,00	0,00	96.700,00	96.700,00	0,00
SA 0 / SA 1	(0) Nettoergebnis (21 - 22) / (1) Geldfluss operative Gebarung (31 – 32)				-96.700,00	-96.700,00	0,00	-96.700,00	-96.700,00	0,00
SA01	Saldo (01) Haushaltsrücklagen (230 - 240)				0,00	0,00	0,00	0,00	0,00	0,00
SA00	Saldo (00) Nettoergebnis nach Haushaltsrücklagen (Saldo 0 + Saldo 01)				-96.700,00	-96.700,00	0,00			
<b>Investive Gebarung</b>										
SU 33	Summe Einzahlungen investive Gebarung							0,00	0,00	0,00
SU 34	Summe Auszahlungen investive Gebarung							0,00	0,00	0,00
SA2	Saldo (2) Geldfluss aus der Investiven Gebarung (33 – 34)							0,00	0,00	0,00
SA3	Saldo (3) Nettofinanzierungssaldo (Saldo 1 + Saldo 2)							-96.700,00	-96.700,00	0,00
<b>Finanzierungstätigkeit</b>										
SU 35	Summe Einzahlungen aus der Finanzierungstätigkeit							0,00	0,00	0,00

### 3. Nachtragsvoranschlag 2024

Marktgemeinde Arnoldstein

### NVA Ergebnis- und Finanzierungsvoranschlag Detailnachweis

	MVAG	VC	QU	Ergebnisvoranschlag		Finanzierungsvoranschlag				
				EH	FH	VA 2024 inkl. NVA	VA 2024	3. NVA	VA 2024 inkl. NVA	VA 2024
SU 36								0,00	0,00	0,00
SA4								0,00	0,00	0,00
SA5								-96.700,00	-96.700,00	0,00
<b>08</b>										
SA 0 / SA 1										
SA00										
SA2								0,00	0,00	0,00
SA3								-431.300,00	-431.300,00	0,00
SA4								0,00	0,00	0,00
SA5								-431.300,00	-431.300,00	0,00
<b>080</b>										
SA 0 / SA 1										
SA00										
SA2								0,00	0,00	0,00
SA3								-431.300,00	-431.300,00	0,00
SA4								0,00	0,00	0,00
SA5								-431.300,00	-431.300,00	0,00
<b>080000</b>										
<b>Operative Gebarung</b>										
2/080000+816200										
SU 21 / 31										
1/080000-752500										
1/080000-756000										
SU 22 / 32										
SA 0 / SA 1										
SA01								0,00	0,00	0,00
SA00								-431.300,00	-431.300,00	0,00
<b>Investive Gebarung</b>										
SU 33								0,00	0,00	0,00
SU 34								0,00	0,00	0,00
SA2								0,00	0,00	0,00
SA3								-431.300,00	-431.300,00	0,00
<b>Finanzierungstätigkeit</b>										
SU 35								0,00	0,00	0,00
SU 36								0,00	0,00	0,00

### 3. Nachtragsvoranschlag 2024

Marktgemeinde Arnoldstein

### NVA Ergebnis- und Finanzierungsvoranschlag Detailnachweis

	MVAG	VC	QU	Ergebnisvoranschlag			Finanzierungsvoranschlag				
				EH	FH	VA 2024 inkl. NVA	VA 2024	3. NVA	VA 2024 inkl. NVA	VA 2024	3. NVA
SA4								0,00	0,00	0,00	
SA5								-431.300,00	-431.300,00	0,00	
<b>09</b>	<b>Personalbetreuung</b>										
SA 0 / SA 1						-4.600,00	-4.600,00	0,00	-4.600,00	-4.600,00	0,00
SA00						-4.600,00	-4.600,00	0,00			
SA2								0,00	0,00	0,00	
SA3								-4.600,00	-4.600,00	0,00	
SA4								0,00	0,00	0,00	
SA5								-4.600,00	-4.600,00	0,00	
<b>090</b>	<b>Bezugsvorschüsse und Darlehen</b>										
SA 0 / SA 1						0,00	0,00	0,00	0,00	0,00	0,00
SA00						0,00	0,00	0,00			
SA2								0,00	0,00	0,00	
SA3								0,00	0,00	0,00	
SA4								0,00	0,00	0,00	
SA5								0,00	0,00	0,00	
<b>090000</b>	<b>Bezugsvorschüsse und Darlehen</b>										
<b>Operative Gebarung</b>											
SU 21 / 31						0,00	0,00	0,00	0,00	0,00	0,00
SU 22 / 32						0,00	0,00	0,00	0,00	0,00	0,00
SA 0 / SA 1						0,00	0,00	0,00	0,00	0,00	0,00
SA01						0,00	0,00	0,00	0,00	0,00	0,00
SA00						0,00	0,00	0,00			
<b>Investive Gebarung</b>											
2/090000+273000									10.000,00	10.000,00	
				3325	53						
SU 33									10.000,00	10.000,00	0,00
1/090000-273000									10.000,00	10.000,00	
				3425	63						
SU 34									10.000,00	10.000,00	0,00
SA2								0,00	0,00	0,00	
SA3								0,00	0,00	0,00	
<b>Finanzierungstätigkeit</b>											
SU 35								0,00	0,00	0,00	
SU 36								0,00	0,00	0,00	
SA4								0,00	0,00	0,00	

### 3. Nachtragsvoranschlag 2024

Marktgemeinde Arnoldstein

### NVA Ergebnis- und Finanzierungsvoranschlag Detailnachweis

	MVAG	VC	QU	Ergebnisvoranschlag			Finanzierungsvoranschlag		
	EH	FH		VA 2024 inkl. NVA	VA 2024	3. NVA	VA 2024 inkl. NVA	VA 2024	3. NVA
<b>SA5</b>				<b>Saldo (5) Geldfluss aus der voranschlagswirksamen Gebarung (Saldo 3 + Saldo 4)</b>			<b>0,00</b>	<b>0,00</b>	<b>0,00</b>

### 3. Nachtragsvoranschlag 2024

Marktgemeinde Arnoldstein

### NVA Ergebnis- und Finanzierungsvoranschlag Detailnachweis

	MVAG	VC	QU	Ergebnisvoranschlag		Finanzierungsvoranschlag			
				EH	FH	VA 2024 inkl. NVA	VA 2024	3. NVA	VA 2024 inkl. NVA
<b>091</b>	<b>Personalausbildung und Personalfortbildung</b>								
SA 0 / SA 1	(0) Nettoergebnis (21 - 22) / (1) Geldfluss operative Gebarung (31 – 32)			-3.600,00	-3.600,00	0,00	-3.600,00	-3.600,00	0,00
SA00	Saldo (00) Nettoergebnis nach Haushaltsrücklagen (Saldo 0 + Saldo 01)			-3.600,00	-3.600,00	0,00			
SA2	Saldo (2) Geldfluss aus der Investiven Gebarung (33 – 34)						0,00	0,00	0,00
SA3	Saldo (3) Nettofinanzierungssaldo (Saldo 1 + Saldo 2)						-3.600,00	-3.600,00	0,00
SA4	Saldo (4) Geldfluss aus der Finanzierungstätigkeit (35 – 36)						0,00	0,00	0,00
SA5	Saldo (5) Geldfluss aus der voranschlagswirksamen Gebarung (Saldo 3 + Saldo 4)						-3.600,00	-3.600,00	0,00
<b>091000</b>	<b>Personalausbildung und Personalfortbildung</b>								
<b>Operative Gebarung</b>									
SU 21 / 31	Summe Erträge / Einzahlungen operative Gebarung			0,00	0,00	0,00	0,00	0,00	0,00
1/091000-5	Personalkonten verdichtet		22 32	1.000,00	1.000,00		1.000,00	1.000,00	
1/091000-754200	Lfd.Trsfzlg.a.sonst.Träger öff. Rechts (Verwaltungsakademie)		2231 3231 26	2.600,00	2.600,00		2.600,00	2.600,00	
SU 22 / 32	Summe Aufwendungen / Auszahlungen operative Gebarung			3.600,00	3.600,00	0,00	3.600,00	3.600,00	0,00
SA 0 / SA 1	(0) Nettoergebnis (21 - 22) / (1) Geldfluss operative Gebarung (31 – 32)			-3.600,00	-3.600,00	0,00	-3.600,00	-3.600,00	0,00
SA01	Saldo (01) Haushaltsrücklagen (230 - 240)			0,00	0,00	0,00	0,00	0,00	0,00
SA00	Saldo (00) Nettoergebnis nach Haushaltsrücklagen (Saldo 0 + Saldo 01)			-3.600,00	-3.600,00	0,00			
<b>Investive Gebarung</b>									
SU 33	Summe Einzahlungen investive Gebarung						0,00	0,00	0,00
SU 34	Summe Auszahlungen investive Gebarung						0,00	0,00	0,00
SA2	Saldo (2) Geldfluss aus der Investiven Gebarung (33 – 34)						0,00	0,00	0,00
SA3	Saldo (3) Nettofinanzierungssaldo (Saldo 1 + Saldo 2)						-3.600,00	-3.600,00	0,00
<b>Finanzierungstätigkeit</b>									
SU 35	Summe Einzahlungen aus der Finanzierungstätigkeit						0,00	0,00	0,00
SU 36	Summe Auszahlungen aus der Finanzierungstätigkeit						0,00	0,00	0,00
SA4	Saldo (4) Geldfluss aus der Finanzierungstätigkeit (35 – 36)						0,00	0,00	0,00
SA5	Saldo (5) Geldfluss aus der voranschlagswirksamen Gebarung (Saldo 3 + Saldo 4)						-3.600,00	-3.600,00	0,00

### 3. Nachtragsvoranschlag 2024

Marktgemeinde Arnoldstein

### NVA Ergebnis- und Finanzierungsvoranschlag Detailnachweis

		MVAG VC QU			Ergebnisvoranschlag			Finanzierungsvoranschlag		
		EH	FH		VA 2024 inkl. NVA	VA 2024	3. NVA	VA 2024 inkl. NVA	VA 2024	3. NVA
<b>094</b>	<b>Gemeinschaftspflege</b>									
SA 0 / SA 1	(0) Nettoergebnis (21 - 22) / (1) Geldfluss operative Gebarung (31 – 32)				-1.000,00	-1.000,00	0,00	-1.000,00	-1.000,00	0,00
SA00	Saldo (00) Nettoergebnis nach Haushaltsrücklagen (Saldo 0 + Saldo 01)				-1.000,00	-1.000,00	0,00			
SA2	Saldo (2) Geldfluss aus der Investiven Gebarung (33 – 34)							0,00	0,00	0,00
SA3	Saldo (3) Nettofinanzierungssaldo (Saldo 1 + Saldo 2)							-1.000,00	-1.000,00	0,00
SA4	Saldo (4) Geldfluss aus der Finanzierungstätigkeit (35 – 36)							0,00	0,00	0,00
SA5	Saldo (5) Geldfluss aus der voranschlagswirksamen Gebarung (Saldo 3 + Saldo 4)							-1.000,00	-1.000,00	0,00
<b>094000</b>	<b>Gemeinschaftspflege</b>									
<b>Operative Gebarung</b>										
SU 21 / 31	Summe Erträge / Einzahlungen operative Gebarung				0,00	0,00	0,00	0,00	0,00	0,00
1/094000-728000	Entgelte für sonstige Leistungen von Firmen	2225	3225	24	1.000,00	1.000,00		1.000,00	1.000,00	
SU 22 / 32	Summe Aufwendungen / Auszahlungen operative Gebarung				1.000,00	1.000,00	0,00	1.000,00	1.000,00	0,00
SA 0 / SA 1	(0) Nettoergebnis (21 - 22) / (1) Geldfluss operative Gebarung (31 – 32)				-1.000,00	-1.000,00	0,00	-1.000,00	-1.000,00	0,00
SA01	Saldo (01) Haushaltsrücklagen (230 - 240)				0,00	0,00	0,00	0,00	0,00	0,00
SA00	Saldo (00) Nettoergebnis nach Haushaltsrücklagen (Saldo 0 + Saldo 01)				-1.000,00	-1.000,00	0,00			
<b>Investive Gebarung</b>										
SU 33	Summe Einzahlungen investive Gebarung							0,00	0,00	0,00
SU 34	Summe Auszahlungen investive Gebarung							0,00	0,00	0,00
SA2	Saldo (2) Geldfluss aus der Investiven Gebarung (33 – 34)							0,00	0,00	0,00
SA3	Saldo (3) Nettofinanzierungssaldo (Saldo 1 + Saldo 2)							-1.000,00	-1.000,00	0,00
<b>Finanzierungstätigkeit</b>										
SU 35	Summe Einzahlungen aus der Finanzierungstätigkeit							0,00	0,00	0,00
SU 36	Summe Auszahlungen aus der Finanzierungstätigkeit							0,00	0,00	0,00
SA4	Saldo (4) Geldfluss aus der Finanzierungstätigkeit (35 – 36)							0,00	0,00	0,00
SA5	Saldo (5) Geldfluss aus der voranschlagswirksamen Gebarung (Saldo 3 + Saldo 4)							-1.000,00	-1.000,00	0,00

### 3. Nachtragsvoranschlag 2024

Marktgemeinde Arnoldstein

### NVA Ergebnis- und Finanzierungsvoranschlag Detailnachweis

	MVAG EH	VC FH	QU	Ergebnisvoranschlag			Finanzierungsvoranschlag		
				VA 2024 inkl. NVA	VA 2024	3. NVA	VA 2024 inkl. NVA	VA 2024	3. NVA
<b>1 Öffentliche Ordnung und Sicherheit</b>									
SA 0 / SA 1			(0) Nettoergebnis (21 - 22) / (1) Geldfluss operative Gebarung (31 – 32)	-233.200,00	-234.700,00	1.500,00	-210.500,00	-212.000,00	1.500,00
SA00			Saldo (00) Nettoergebnis nach Haushaltsrücklagen (Saldo 0 + Saldo 01)	118.100,00	86.600,00	31.500,00			
SA2			Saldo (2) Geldfluss aus der Investiven Gebarung (33 – 34)				-331.000,00	-531.000,00	200.000,00
SA3			Saldo (3) Nettofinanzierungssaldo (Saldo 1 + Saldo 2)				-541.500,00	-743.000,00	201.500,00
SA4			Saldo (4) Geldfluss aus der Finanzierungstätigkeit (35 – 36)				-300,00	-300,00	0,00
SA5			Saldo (5) Geldfluss aus der voranschlagswirksamen Gebarung (Saldo 3 + Saldo 4)				-541.800,00	-743.300,00	201.500,00
<b>13 Sonderpolizei</b>									
SA 0 / SA 1			(0) Nettoergebnis (21 - 22) / (1) Geldfluss operative Gebarung (31 – 32)	-5.400,00	-5.400,00	0,00	-5.400,00	-5.400,00	0,00
SA00			Saldo (00) Nettoergebnis nach Haushaltsrücklagen (Saldo 0 + Saldo 01)	-5.400,00	-5.400,00	0,00			
SA2			Saldo (2) Geldfluss aus der Investiven Gebarung (33 – 34)				0,00	0,00	0,00
SA3			Saldo (3) Nettofinanzierungssaldo (Saldo 1 + Saldo 2)				-5.400,00	-5.400,00	0,00
SA4			Saldo (4) Geldfluss aus der Finanzierungstätigkeit (35 – 36)				0,00	0,00	0,00
SA5			Saldo (5) Geldfluss aus der voranschlagswirksamen Gebarung (Saldo 3 + Saldo 4)				-5.400,00	-5.400,00	0,00
<b>131 Bau- und Feuerpolizei</b>									
SA 0 / SA 1			(0) Nettoergebnis (21 - 22) / (1) Geldfluss operative Gebarung (31 – 32)	-500,00	-500,00	0,00	-500,00	-500,00	0,00
SA00			Saldo (00) Nettoergebnis nach Haushaltsrücklagen (Saldo 0 + Saldo 01)	-500,00	-500,00	0,00			
SA2			Saldo (2) Geldfluss aus der Investiven Gebarung (33 – 34)				0,00	0,00	0,00
SA3			Saldo (3) Nettofinanzierungssaldo (Saldo 1 + Saldo 2)				-500,00	-500,00	0,00
SA4			Saldo (4) Geldfluss aus der Finanzierungstätigkeit (35 – 36)				0,00	0,00	0,00
SA5			Saldo (5) Geldfluss aus der voranschlagswirksamen Gebarung (Saldo 3 + Saldo 4)				-500,00	-500,00	0,00
<b>131000 Bau- und Feuerpolizei</b>									
<b>Operative Gebarung</b>									
SU 21 / 31			Summe Erträge / Einzahlungen operative Gebarung	0,00	0,00	0,00	0,00	0,00	0,00
1/131000-728000			Entgelte für sonstige Leistungen (Feuerbeschau)	2225	3225	24	500,00	500,00	500,00
SU 22 / 32			Summe Aufwendungen / Auszahlungen operative Gebarung	500,00	500,00	0,00	500,00	500,00	0,00
SA 0 / SA 1			(0) Nettoergebnis (21 - 22) / (1) Geldfluss operative Gebarung (31 – 32)	-500,00	-500,00	0,00	-500,00	-500,00	0,00
SA01			Saldo (01) Haushaltsrücklagen (230 - 240)	0,00	0,00	0,00	0,00	0,00	0,00
SA00			Saldo (00) Nettoergebnis nach Haushaltsrücklagen (Saldo 0 + Saldo 01)	-500,00	-500,00	0,00			
<b>Investive Gebarung</b>									
SU 33			Summe Einzahlungen investive Gebarung				0,00	0,00	0,00
SU 34			Summe Auszahlungen investive Gebarung				0,00	0,00	0,00
SA2			Saldo (2) Geldfluss aus der Investiven Gebarung (33 – 34)				0,00	0,00	0,00
SA3			Saldo (3) Nettofinanzierungssaldo (Saldo 1 + Saldo 2)				-500,00	-500,00	0,00
<b>Finanzierungstätigkeit</b>									

### 3. Nachtragsvoranschlag 2024

Marktgemeinde Arnoldstein

### NVA Ergebnis- und Finanzierungsvoranschlag Detailnachweis

	MVAG	VC	QU	Ergebnisvoranschlag			Finanzierungsvoranschlag			
				EH	FH	VA 2024 inkl. NVA	VA 2024	3. NVA	VA 2024 inkl. NVA	VA 2024
SU 35								0,00	0,00	0,00
SU 36								0,00	0,00	0,00
SA4								0,00	0,00	0,00
SA5								-500,00	-500,00	0,00



### 3. Nachtragsvoranschlag 2024

Marktgemeinde Arnoldstein

### NVA Ergebnis- und Finanzierungsvoranschlag Detailnachweis

		MVAG VC QU			Ergebnisvoranschlag			Finanzierungsvoranschlag		
		EH	FH		VA 2024 inkl. NVA	VA 2024	3. NVA	VA 2024 inkl. NVA	VA 2024	3. NVA
<b>132</b>	<b>Gesundheitspolizei</b>									
SA 0 / SA 1	(0) Nettoergebnis (21 - 22) / (1) Geldfluss operative Gebarung (31 – 32)				-4.900,00	-4.900,00	0,00	-4.900,00	-4.900,00	0,00
SA00	Saldo (00) Nettoergebnis nach Haushaltsrücklagen (Saldo 0 + Saldo 01)				-4.900,00	-4.900,00	0,00			
SA2	Saldo (2) Geldfluss aus der Investiven Gebarung (33 – 34)							0,00	0,00	0,00
SA3	Saldo (3) Nettofinanzierungssaldo (Saldo 1 + Saldo 2)							-4.900,00	-4.900,00	0,00
SA4	Saldo (4) Geldfluss aus der Finanzierungstätigkeit (35 – 36)							0,00	0,00	0,00
SA5	Saldo (5) Geldfluss aus der voranschlagswirksamen Gebarung (Saldo 3 + Saldo 4)							-4.900,00	-4.900,00	0,00
<b>132000</b>	<b>Gesundheitspolizei</b>									
<b>Operative Gebarung</b>										
SU 21 / 31	Summe Erträge / Einzahlungen operative Gebarung				0,00	0,00	0,00	0,00	0,00	0,00
1/132000-728000	Entgelte für sonstige Leistungen (Totenbeschau)	2225	3225	24	4.900,00	4.900,00		4.900,00	4.900,00	
SU 22 / 32	Summe Aufwendungen / Auszahlungen operative Gebarung				4.900,00	4.900,00	0,00	4.900,00	4.900,00	0,00
SA 0 / SA 1	(0) Nettoergebnis (21 - 22) / (1) Geldfluss operative Gebarung (31 – 32)				-4.900,00	-4.900,00	0,00	-4.900,00	-4.900,00	0,00
SA01	Saldo (01) Haushaltsrücklagen (230 - 240)				0,00	0,00	0,00	0,00	0,00	0,00
SA00	Saldo (00) Nettoergebnis nach Haushaltsrücklagen (Saldo 0 + Saldo 01)				-4.900,00	-4.900,00	0,00			
<b>Investive Gebarung</b>										
SU 33	Summe Einzahlungen investive Gebarung							0,00	0,00	0,00
SU 34	Summe Auszahlungen investive Gebarung							0,00	0,00	0,00
SA2	Saldo (2) Geldfluss aus der Investiven Gebarung (33 – 34)							0,00	0,00	0,00
SA3	Saldo (3) Nettofinanzierungssaldo (Saldo 1 + Saldo 2)							-4.900,00	-4.900,00	0,00
<b>Finanzierungstätigkeit</b>										
SU 35	Summe Einzahlungen aus der Finanzierungstätigkeit							0,00	0,00	0,00
SU 36	Summe Auszahlungen aus der Finanzierungstätigkeit							0,00	0,00	0,00
SA4	Saldo (4) Geldfluss aus der Finanzierungstätigkeit (35 – 36)							0,00	0,00	0,00
SA5	Saldo (5) Geldfluss aus der voranschlagswirksamen Gebarung (Saldo 3 + Saldo 4)							-4.900,00	-4.900,00	0,00

### 3. Nachtragsvoranschlag 2024

Marktgemeinde Arnoldstein

### NVA Ergebnis- und Finanzierungsvoranschlag Detailnachweis

		MVAG VC QU			Ergebnisvoranschlag			Finanzierungsvoranschlag		
		EH	FH		VA 2024 inkl. NVA	VA 2024	3. NVA	VA 2024 inkl. NVA	VA 2024	3. NVA
<b>16</b>	<b>Feuerwehrwesen</b>									
SA 0 / SA 1	(0) Nettoergebnis (21 - 22) / (1) Geldfluss operative Gebarung (31 – 32)				-216.000,00	-217.500,00	1.500,00	-193.300,00	-194.800,00	1.500,00
SA00	Saldo (00) Nettoergebnis nach Haushaltsrücklagen (Saldo 0 + Saldo 01)				135.300,00	103.800,00	31.500,00			
SA2	Saldo (2) Geldfluss aus der Investiven Gebarung (33 – 34)							-331.000,00	-531.000,00	200.000,00
SA3	Saldo (3) Nettofinanzierungssaldo (Saldo 1 + Saldo 2)							-524.300,00	-725.800,00	201.500,00
SA4	Saldo (4) Geldfluss aus der Finanzierungstätigkeit (35 – 36)							-300,00	-300,00	0,00
SA5	Saldo (5) Geldfluss aus der voranschlagswirksamen Gebarung (Saldo 3 + Saldo 4)							-524.600,00	-726.100,00	201.500,00
<b>163</b>	<b>Freiwillige Feuerwehren</b>									
SA 0 / SA 1	(0) Nettoergebnis (21 - 22) / (1) Geldfluss operative Gebarung (31 – 32)				-216.000,00	-217.500,00	1.500,00	-193.300,00	-194.800,00	1.500,00
SA00	Saldo (00) Nettoergebnis nach Haushaltsrücklagen (Saldo 0 + Saldo 01)				135.300,00	103.800,00	31.500,00			
SA2	Saldo (2) Geldfluss aus der Investiven Gebarung (33 – 34)							-331.000,00	-531.000,00	200.000,00
SA3	Saldo (3) Nettofinanzierungssaldo (Saldo 1 + Saldo 2)							-524.300,00	-725.800,00	201.500,00
SA4	Saldo (4) Geldfluss aus der Finanzierungstätigkeit (35 – 36)							-300,00	-300,00	0,00
SA5	Saldo (5) Geldfluss aus der voranschlagswirksamen Gebarung (Saldo 3 + Saldo 4)							-524.600,00	-726.100,00	201.500,00
<b>163000</b>	<b>Freiwillige Feuerwehren</b>									
<b>Operative Gebarung</b>										
2/163000+811000	Einnahmen aus Vermietung und Verpachtung (Miete Whg.)	2115	3115	14	6.400,00	6.400,00		6.400,00	6.400,00	
2/163000+811100	Einnahmen aus Vermietung und Verpachtung (BK Whg.)	2115	3115	14	1.200,00	1.200,00		1.200,00	1.200,00	
2/163000+811200	Einnahmen aus Vermietung und Verpachtung (HK Whg.)	2115	3115	14	900,00	900,00		900,00	900,00	
2/163000+813000	Erträge aus der Auflösung von Investitionszuschüssen (Kapitaltransfers)		2127		67.500,00	67.500,00				
2/163000+823000	Zinsen (Sonderrücklage)	2131	3131	14	100,00	100,00		100,00	100,00	
2/163000+828000	Rückersätze von Ausgaben	2116	3116	18	100,00	100,00		100,00	100,00	
2/163000+863200	Transfers von Ländern (KLFV)	2121	3121	15	9.500,00	8.000,00	1.500,00	9.500,00	8.000,00	1.500,00
<b>SU 21 / 31</b>	<b>Summe Erträge / Einzahlungen operative Gebarung</b>				<b>85.700,00</b>	<b>84.200,00</b>	<b>1.500,00</b>	<b>18.200,00</b>	<b>16.700,00</b>	<b>1.500,00</b>
1/163000-400000	Materialien	2221	3221	23	52.000,00	52.000,00		52.000,00	52.000,00	
1/163000-600100	Strom	2222	3222	24	36.000,00	36.000,00		36.000,00	36.000,00	
1/163000-600300	Fernwärme	2222	3222	24	7.500,00	7.500,00		7.500,00	7.500,00	
1/163000-614000	Instandhaltung von Gebäuden	2224	3224	24	16.500,00	16.500,00		16.500,00	16.500,00	
1/163000-616000	Instandhalt.v.Maschinen u.masch.Anlagen	2224	3224	24	8.000,00	8.000,00		8.000,00	8.000,00	
1/163000-617000	Instandhaltung von Fahrzeugen	2224	3224	24	32.000,00	32.000,00		32.000,00	32.000,00	
1/163000-619000	Instandhaltung von Sonderanlagen (Werkzeug)	2224	3224	24	1.700,00	1.700,00		1.700,00	1.700,00	
1/163000-631000	Telekommunikationsdienste	2222	3222	24	5.700,00	5.700,00		5.700,00	5.700,00	
1/163000-650100	Kreditzinsen (Wohnungen)	2241	3241	25	100,00	100,00		100,00	100,00	

### 3. Nachtragsvoranschlag 2024

Marktgemeinde Arnoldstein

### NVA Ergebnis- und Finanzierungsvoranschlag Detailnachweis

		MVAG VC QU			Ergebnisvoranschlag		Finanzierungsvoranschlag			
		EH	FH		VA 2024 inkl. NVA	VA 2024	3. NVA	VA 2024 inkl. NVA	VA 2024	3. NVA
1/163000-670000	Versicherungen	2222	3222	24	14.700,00	14.700,00		14.700,00	14.700,00	
1/163000-680300	Planmäßige Abschreibung	2226			44.200,00	44.200,00				
1/163000-680600	Planmäßige Abschreibung	2226			51.900,00	51.900,00				
1/163000-680700	Planmäßige Abschreibung	2226			4.100,00	4.100,00				
1/163000-710000	Öffentliche Abgaben	2225	3225	24	1.000,00	1.000,00		1.000,00	1.000,00	
1/163000-710100	Öffentliche Abgaben (KEST)	2225	3225	24	100,00	100,00		100,00	100,00	
1/163000-711000	Geb.f.d.Ben.v.Gde.Einricht.u.Anl. (Kanal- und Müllgebühren)	2225	3225	24	2.000,00	2.000,00		2.000,00	2.000,00	
1/163000-711100	Geb.f.d. Ben.v.Gde.Einricht.u.Anl. (Wasserbezugsgebühren)	2225	3225	24	500,00	500,00		500,00	500,00	
1/163000-720109	Kostenbeitrag Wirtschaftshof (Arbeiter)	2225	3225	24	19.300,00	19.300,00		19.300,00	19.300,00	
1/163000-720209	Kostenbeitrag Wirtschaftshof (Maschinen, Fahrzeuge)	2225	3225	24	1.400,00	1.400,00		1.400,00	1.400,00	
1/163000-728000	Entgelte für sonstige Leistungen	2225	3225	24	3.000,00	3.000,00		3.000,00	3.000,00	
1/163000-728100	Entgelte für sonstige Leistungen (Impfkosten)	2225	3225	24	1.500,00	1.500,00		1.500,00	1.500,00	
1/163000-751200	Lfd.Trsfzlg.a.Länder u.Landesfonds (Stützpunktfeuerwehr)	2231	3231	26	1.500,00	1.500,00		1.500,00	1.500,00	
1/163000-752600	Lfd.Trsfzlg.a.Gem.u.Gem. Verb. (Landesfeuerwehrverband)	2231	3231	26	1.000,00	1.000,00		1.000,00	1.000,00	
1/163000-768000	Zuwend.o.Gegenleistung a.phys.Personen (Kurse)	2234	3234	27	6.000,00	6.000,00		6.000,00	6.000,00	
<b>SU 22 / 32</b>	<b>Summe Aufwendungen / Auszahlungen operative Gebarung</b>				<b>311.700,00</b>	<b>311.700,00</b>	<b>0,00</b>	<b>211.500,00</b>	<b>211.500,00</b>	<b>0,00</b>
<b>SA 0 / SA 1</b>	<b>(0) Nettoergebnis (21 - 22) / (1) Geldfluss operative Gebarung (31 - 32)</b>				<b>-226.000,00</b>	<b>-227.500,00</b>	<b>1.500,00</b>	<b>-193.300,00</b>	<b>-194.800,00</b>	<b>1.500,00</b>
2/163000+894000	Entnahmen von zweckgebundenen Haushaltsrücklagen	2301			25.300,00	25.300,00				
1/163000-794000	Zuweisung an zweckgebundene Haushaltsrücklagen	2401			100,00	100,00				
<b>SA01</b>	<b>Saldo (01) Haushaltsrücklagen (230 - 240)</b>				<b>25.200,00</b>	<b>25.200,00</b>	<b>0,00</b>	<b>0,00</b>	<b>0,00</b>	<b>0,00</b>
<b>SA00</b>	<b>Saldo (00) Nettoergebnis nach Haushaltsrücklagen (Saldo 0 + Saldo 01)</b>				<b>-200.800,00</b>	<b>-202.300,00</b>	<b>1.500,00</b>			
<b>Investive Gebarung</b>										
2/163000+301000	Kap.Trsfzlg.v.Ländern u.Landesfonds (San. FF. R.)		3331	2 33				1.100,00	1.100,00	
<b>SU 33</b>	<b>Summe Einzahlungen investive Gebarung</b>							<b>1.100,00</b>	<b>1.100,00</b>	<b>0,00</b>
1/163000-042000	Betriebsausstattung		3415	2 41				6.000,00	6.000,00	
<b>SU 34</b>	<b>Summe Auszahlungen investive Gebarung</b>							<b>6.000,00</b>	<b>6.000,00</b>	<b>0,00</b>
<b>SA2</b>	<b>Saldo (2) Geldfluss aus der Investiven Gebarung (33 - 34)</b>							<b>-4.900,00</b>	<b>-4.900,00</b>	<b>0,00</b>
<b>SA3</b>	<b>Saldo (3) Nettofinanzierungssaldo (Saldo 1 + Saldo 2)</b>							<b>-198.200,00</b>	<b>-199.700,00</b>	<b>1.500,00</b>
<b>Finanzierungstätigkeit</b>										
<b>SU 35</b>	<b>Summe Einzahlungen aus der Finanzierungstätigkeit</b>							<b>0,00</b>	<b>0,00</b>	<b>0,00</b>

### 3. Nachtragsvoranschlag 2024

Marktgemeinde Arnoldstein

### NVA Ergebnis- und Finanzierungsvoranschlag Detailnachweis

		MVAG VC QU		Ergebnisvoranschlag			Finanzierungsvoranschlag			
		EH	FH	VA 2024 inkl. NVA	VA 2024	3. NVA	VA 2024 inkl. NVA	VA 2024	3. NVA	
1/163000-346100	Schuldaufn.v.Finanzunternehmungen (Tilgung Wohnungen)		3614	65				300,00	300,00	
<b>SU 36</b>	<b>Summe Auszahlungen aus der Finanzierungstätigkeit</b>							<b>300,00</b>	<b>300,00</b>	<b>0,00</b>
<b>SA4</b>	<b>Saldo (4) Geldfluss aus der Finanzierungstätigkeit (35 – 36)</b>							<b>-300,00</b>	<b>-300,00</b>	<b>0,00</b>
<b>SA5</b>	<b>Saldo (5) Geldfluss aus der voranschlagswirksamen Gebarung (Saldo 3 + Saldo 4)</b>							<b>-198.500,00</b>	<b>-200.000,00</b>	<b>1.500,00</b>
<b>163010</b>	<b>Freiwillige Feuerwehren</b>									
<b>Operative Gebarung</b>										
<b>SU 21 / 31</b>	<b>Summe Erträge / Einzahlungen operative Gebarung</b>				0,00	0,00	0,00	0,00	0,00	0,00
<b>SU 22 / 32</b>	<b>Summe Aufwendungen / Auszahlungen operative Gebarung</b>				0,00	0,00	0,00	0,00	0,00	0,00
<b>SA 0 / SA 1</b>	<b>(0) Nettoergebnis (21 - 22) / (1) Geldfluss operative Gebarung (31 – 32)</b>				0,00	0,00	0,00	0,00	0,00	0,00
<b>SA01</b>	<b>Saldo (01) Haushaltsrücklagen (230 - 240)</b>				0,00	0,00	0,00	0,00	0,00	0,00
<b>SA00</b>	<b>Saldo (00) Nettoergebnis nach Haushaltsrücklagen (Saldo 0 + Saldo 01)</b>				0,00	0,00	0,00			
<b>Investive Gebarung</b>										
<b>SU 33</b>	<b>Summe Einzahlungen investive Gebarung</b>							0,00	0,00	0,00
<b>SU 34</b>	<b>Summe Auszahlungen investive Gebarung</b>							0,00	0,00	0,00
<b>SA2</b>	<b>Saldo (2) Geldfluss aus der Investiven Gebarung (33 – 34)</b>							0,00	0,00	0,00
<b>SA3</b>	<b>Saldo (3) Nettofinanzierungssaldo (Saldo 1 + Saldo 2)</b>							0,00	0,00	0,00
<b>Finanzierungstätigkeit</b>										
<b>SU 35</b>	<b>Summe Einzahlungen aus der Finanzierungstätigkeit</b>							0,00	0,00	0,00
<b>SU 36</b>	<b>Summe Auszahlungen aus der Finanzierungstätigkeit</b>							0,00	0,00	0,00
<b>SA4</b>	<b>Saldo (4) Geldfluss aus der Finanzierungstätigkeit (35 – 36)</b>							0,00	0,00	0,00
<b>SA5</b>	<b>Saldo (5) Geldfluss aus der voranschlagswirksamen Gebarung (Saldo 3 + Saldo 4)</b>							0,00	0,00	0,00
<b>163020</b>	<b>Freiwillige Feuerwehren</b>									
<b>Operative Gebarung</b>										
6/163020+803100	Veräußerungen von Fahrzeugen (FF-Fahrzeug, FF.A)	2116		1	10.000,00	10.000,00				
<b>SU 21 / 31</b>	<b>Summe Erträge / Einzahlungen operative Gebarung</b>				10.000,00	10.000,00	0,00	0,00	0,00	0,00
<b>SU 22 / 32</b>	<b>Summe Aufwendungen / Auszahlungen operative Gebarung</b>				0,00	0,00	0,00	0,00	0,00	0,00
<b>SA 0 / SA 1</b>	<b>(0) Nettoergebnis (21 - 22) / (1) Geldfluss operative Gebarung (31 – 32)</b>				10.000,00	10.000,00	0,00	0,00	0,00	0,00
6/163020+894000	Entnahmen von Haushaltsrücklagen (FF-Rücklage)	2301		1	296.100,00	296.100,00				
<b>SA01</b>	<b>Saldo (01) Haushaltsrücklagen (230 - 240)</b>				296.100,00	296.100,00	0,00	0,00	0,00	0,00
<b>SA00</b>	<b>Saldo (00) Nettoergebnis nach Haushaltsrücklagen (Saldo 0 + Saldo 01)</b>				306.100,00	306.100,00	0,00			
<b>Investive Gebarung</b>										
6/163020+303200	Kapitaltransfers von sonstigen Trägern (Förderung Ktn. Lfwv.)	3331		1				74.200,00	74.200,00	

### 3. Nachtragsvoranschlag 2024

Marktgemeinde Arnoldstein

### NVA Ergebnis- und Finanzierungsvoranschlag Detailnachweis

		MVAG VC QU		Ergebnisvoranschlag			Finanzierungsvoranschlag		
		EH	FH	VA 2024 inkl. NVA	VA 2024	3. NVA	VA 2024 inkl. NVA	VA 2024	3. NVA
6/163020+803100	Veräußerungen von Fahrzeugen (FF-Fahrzeug, FF.A)	3314	1				10.000,00	10.000,00	
<b>SU 33</b>	<b>Summe Einzahlungen investive Gebarung</b>						<b>84.200,00</b>	<b>84.200,00</b>	<b>0,00</b>
5/163020-040000	Fahrzeuge (FF. A. TLFA 5000)	3414	1				380.300,00	380.300,00	
<b>SU 34</b>	<b>Summe Auszahlungen investive Gebarung</b>						<b>380.300,00</b>	<b>380.300,00</b>	<b>0,00</b>
<b>SA2</b>	<b>Saldo (2) Geldfluss aus der Investiven Gebarung (33 – 34)</b>						<b>-296.100,00</b>	<b>-296.100,00</b>	<b>0,00</b>
<b>SA3</b>	<b>Saldo (3) Nettofinanzierungssaldo (Saldo 1 + Saldo 2)</b>						<b>-296.100,00</b>	<b>-296.100,00</b>	<b>0,00</b>
<b>Finanzierungstätigkeit</b>									
<b>SU 35</b>	<b>Summe Einzahlungen aus der Finanzierungstätigkeit</b>						<b>0,00</b>	<b>0,00</b>	<b>0,00</b>
<b>SU 36</b>	<b>Summe Auszahlungen aus der Finanzierungstätigkeit</b>						<b>0,00</b>	<b>0,00</b>	<b>0,00</b>
<b>SA4</b>	<b>Saldo (4) Geldfluss aus der Finanzierungstätigkeit (35 – 36)</b>						<b>0,00</b>	<b>0,00</b>	<b>0,00</b>
<b>SA5</b>	<b>Saldo (5) Geldfluss aus der voranschlagswirksamen Gebarung (Saldo 3 + Saldo 4)</b>						<b>-296.100,00</b>	<b>-296.100,00</b>	<b>0,00</b>
<b>163030</b>	<b>Freiwillige Feuerwehren</b>								
<b>Operative Gebarung</b>									
<b>SU 21 / 31</b>	<b>Summe Erträge / Einzahlungen operative Gebarung</b>			<b>0,00</b>	<b>0,00</b>	<b>0,00</b>	<b>0,00</b>	<b>0,00</b>	<b>0,00</b>
<b>SU 22 / 32</b>	<b>Summe Aufwendungen / Auszahlungen operative Gebarung</b>			<b>0,00</b>	<b>0,00</b>	<b>0,00</b>	<b>0,00</b>	<b>0,00</b>	<b>0,00</b>
<b>SA 0 / SA 1</b>	<b>(0) Nettoergebnis (21 - 22) / (1) Geldfluss operative Gebarung (31 – 32)</b>			<b>0,00</b>	<b>0,00</b>	<b>0,00</b>	<b>0,00</b>	<b>0,00</b>	<b>0,00</b>
<b>SA01</b>	<b>Saldo (01) Haushaltsrücklagen (230 - 240)</b>			<b>0,00</b>	<b>0,00</b>	<b>0,00</b>	<b>0,00</b>	<b>0,00</b>	<b>0,00</b>
<b>SA00</b>	<b>Saldo (00) Nettoergebnis nach Haushaltsrücklagen (Saldo 0 + Saldo 01)</b>			<b>0,00</b>	<b>0,00</b>	<b>0,00</b>	<b>0,00</b>	<b>0,00</b>	<b>0,00</b>
<b>Investive Gebarung</b>									
6/163030+301200	Kapitaltransfers von Ländern (BZ a.R. LR Fellner)	3331	1				100.000,00		100.000,00
<b>SU 33</b>	<b>Summe Einzahlungen investive Gebarung</b>						<b>100.000,00</b>	<b>0,00</b>	<b>100.000,00</b>
5/163030-010000	Gebäude und Bauten (FF Arnoldstein, Generalsanierung und Zubau)	3413	1				100.000,00		100.000,00
<b>SU 34</b>	<b>Summe Auszahlungen investive Gebarung</b>						<b>100.000,00</b>	<b>0,00</b>	<b>100.000,00</b>
<b>SA2</b>	<b>Saldo (2) Geldfluss aus der Investiven Gebarung (33 – 34)</b>						<b>0,00</b>	<b>0,00</b>	<b>0,00</b>
<b>SA3</b>	<b>Saldo (3) Nettofinanzierungssaldo (Saldo 1 + Saldo 2)</b>						<b>0,00</b>	<b>0,00</b>	<b>0,00</b>
<b>Finanzierungstätigkeit</b>									
<b>SU 35</b>	<b>Summe Einzahlungen aus der Finanzierungstätigkeit</b>						<b>0,00</b>	<b>0,00</b>	<b>0,00</b>
<b>SU 36</b>	<b>Summe Auszahlungen aus der Finanzierungstätigkeit</b>						<b>0,00</b>	<b>0,00</b>	<b>0,00</b>
<b>SA4</b>	<b>Saldo (4) Geldfluss aus der Finanzierungstätigkeit (35 – 36)</b>						<b>0,00</b>	<b>0,00</b>	<b>0,00</b>
<b>SA5</b>	<b>Saldo (5) Geldfluss aus der voranschlagswirksamen Gebarung (Saldo 3 + Saldo 4)</b>						<b>0,00</b>	<b>0,00</b>	<b>0,00</b>
<b>163040</b>	<b>Freiwillige Feuerwehren</b>								
<b>Operative Gebarung</b>									
<b>SU 21 / 31</b>	<b>Summe Erträge / Einzahlungen operative Gebarung</b>			<b>0,00</b>	<b>0,00</b>	<b>0,00</b>	<b>0,00</b>	<b>0,00</b>	<b>0,00</b>

### 3. Nachtragsvoranschlag 2024

Marktgemeinde Arnoldstein

### NVA Ergebnis- und Finanzierungsvoranschlag Detailnachweis

	MVAG	VC	QU	Ergebnisvoranschlag			Finanzierungsvoranschlag			
				EH	FH	VA 2024 inkl. NVA	VA 2024	3. NVA	VA 2024 inkl. NVA	VA 2024
<b>SU 22 / 32</b>	<b>Summe Aufwendungen / Auszahlungen operative Gebarung</b>					<b>0,00</b>	<b>0,00</b>	<b>0,00</b>	<b>0,00</b>	<b>0,00</b>
<b>SA 0 / SA 1</b>	<b>(0) Nettoergebnis (21 - 22) / (1) Geldfluss operative Gebarung (31 - 32)</b>					<b>0,00</b>	<b>0,00</b>	<b>0,00</b>	<b>0,00</b>	<b>0,00</b>
<b>SA01</b>	<b>Saldo (01) Haushaltsrücklagen (230 - 240)</b>					<b>0,00</b>	<b>0,00</b>	<b>0,00</b>	<b>0,00</b>	<b>0,00</b>
<b>SA00</b>	<b>Saldo (00) Nettoergebnis nach Haushaltsrücklagen (Saldo 0 + Saldo 01)</b>					<b>0,00</b>	<b>0,00</b>	<b>0,00</b>	<b>0,00</b>	<b>0,00</b>
<b>Investive Gebarung</b>										
<b>SU 33</b>	<b>Summe Einzahlungen investive Gebarung</b>							<b>0,00</b>	<b>0,00</b>	<b>0,00</b>
5/163040-010000	Gebäude und Bauten (FF-Thörl-Maglern, Dachsanierung)	3413	1					200.000,00		-200.000,00
<b>SU 34</b>	<b>Summe Auszahlungen investive Gebarung</b>							<b>0,00</b>	<b>200.000,00</b>	<b>-200.000,00</b>
<b>SA2</b>	<b>Saldo (2) Geldfluss aus der Investiven Gebarung (33 - 34)</b>							<b>0,00</b>	<b>-200.000,00</b>	<b>200.000,00</b>
<b>SA3</b>	<b>Saldo (3) Nettofinanzierungssaldo (Saldo 1 + Saldo 2)</b>							<b>0,00</b>	<b>-200.000,00</b>	<b>200.000,00</b>
<b>Finanzierungstätigkeit</b>										
<b>SU 35</b>	<b>Summe Einzahlungen aus der Finanzierungstätigkeit</b>							<b>0,00</b>	<b>0,00</b>	<b>0,00</b>
<b>SU 36</b>	<b>Summe Auszahlungen aus der Finanzierungstätigkeit</b>							<b>0,00</b>	<b>0,00</b>	<b>0,00</b>
<b>SA4</b>	<b>Saldo (4) Geldfluss aus der Finanzierungstätigkeit (35 - 36)</b>							<b>0,00</b>	<b>0,00</b>	<b>0,00</b>
<b>SA5</b>	<b>Saldo (5) Geldfluss aus der voranschlagswirksamen Gebarung (Saldo 3 + Saldo 4)</b>							<b>0,00</b>	<b>-200.000,00</b>	<b>200.000,00</b>
<b>163050</b>	<b>Freiwillige Feuerwehren</b>									
<b>Operative Gebarung</b>										
<b>SU 21 / 31</b>	<b>Summe Erträge / Einzahlungen operative Gebarung</b>					<b>0,00</b>	<b>0,00</b>	<b>0,00</b>	<b>0,00</b>	<b>0,00</b>
<b>SU 22 / 32</b>	<b>Summe Aufwendungen / Auszahlungen operative Gebarung</b>					<b>0,00</b>	<b>0,00</b>	<b>0,00</b>	<b>0,00</b>	<b>0,00</b>
<b>SA 0 / SA 1</b>	<b>(0) Nettoergebnis (21 - 22) / (1) Geldfluss operative Gebarung (31 - 32)</b>					<b>0,00</b>	<b>0,00</b>	<b>0,00</b>	<b>0,00</b>	<b>0,00</b>
<b>SA01</b>	<b>Saldo (01) Haushaltsrücklagen (230 - 240)</b>					<b>0,00</b>	<b>0,00</b>	<b>0,00</b>	<b>0,00</b>	<b>0,00</b>
<b>SA00</b>	<b>Saldo (00) Nettoergebnis nach Haushaltsrücklagen (Saldo 0 + Saldo 01)</b>					<b>0,00</b>	<b>0,00</b>	<b>0,00</b>	<b>0,00</b>	<b>0,00</b>
<b>Investive Gebarung</b>										
<b>SU 33</b>	<b>Summe Einzahlungen investive Gebarung</b>							<b>0,00</b>	<b>0,00</b>	<b>0,00</b>
5/163050-040000	Fahrzeuge (FF. A. TLFA, Waldbrandfahrzeug)	3414	1					30.000,00		-30.000,00
<b>SU 34</b>	<b>Summe Auszahlungen investive Gebarung</b>							<b>0,00</b>	<b>30.000,00</b>	<b>-30.000,00</b>
<b>SA2</b>	<b>Saldo (2) Geldfluss aus der Investiven Gebarung (33 - 34)</b>							<b>0,00</b>	<b>-30.000,00</b>	<b>30.000,00</b>
<b>SA3</b>	<b>Saldo (3) Nettofinanzierungssaldo (Saldo 1 + Saldo 2)</b>							<b>0,00</b>	<b>-30.000,00</b>	<b>30.000,00</b>
<b>Finanzierungstätigkeit</b>										
<b>SU 35</b>	<b>Summe Einzahlungen aus der Finanzierungstätigkeit</b>							<b>0,00</b>	<b>0,00</b>	<b>0,00</b>
<b>SU 36</b>	<b>Summe Auszahlungen aus der Finanzierungstätigkeit</b>							<b>0,00</b>	<b>0,00</b>	<b>0,00</b>
<b>SA4</b>	<b>Saldo (4) Geldfluss aus der Finanzierungstätigkeit (35 - 36)</b>							<b>0,00</b>	<b>0,00</b>	<b>0,00</b>
<b>SA5</b>	<b>Saldo (5) Geldfluss aus der voranschlagswirksamen Gebarung (Saldo 3 + Saldo 4)</b>							<b>0,00</b>	<b>-30.000,00</b>	<b>30.000,00</b>
<b>163060</b>	<b>Freiwillige Feuerwehren</b>									

### 3. Nachtragsvoranschlag 2024

Marktgemeinde Arnoldstein

### NVA Ergebnis- und Finanzierungsvoranschlag Detailnachweis

	MVAG	VC	QU	Ergebnisvoranschlag			Finanzierungsvoranschlag			
				EH	FH	VA 2024 inkl. NVA	VA 2024	3. NVA	VA 2024 inkl. NVA	VA 2024
<b>Operative Gebarung</b>										
SU 21 / 31						0,00	0,00	0,00	0,00	0,00
						Summe Erträge / Einzahlungen operative Gebarung				
SU 22 / 32						0,00	0,00	0,00	0,00	0,00
						Summe Aufwendungen / Auszahlungen operative Gebarung				
SA 0 / SA 1						0,00	0,00	0,00	0,00	0,00
						(0) Nettoergebnis (21 - 22) / (1) Geldfluss operative Gebarung (31 - 32)				
6/163060+894000						30.000,00		30.000,00		
						Rücklagenentnahme (Rücklage Projekte, 2301 Feuerwehr)				
SA01						30.000,00	0,00	30.000,00	0,00	0,00
						Saldo (01) Haushaltsrücklagen (230 - 240)				
SA00						30.000,00	0,00	30.000,00		
						Saldo (00) Nettoergebnis nach Haushaltsrücklagen (Saldo 0 + Saldo 01)				
<b>Investive Gebarung</b>										
SU 33								0,00	0,00	0,00
						Summe Einzahlungen investive Gebarung				
5/163060-040000								30.000,00		30.000,00
						Fahrzeuge (FF T.M. TLFA 2000) 3414				
SU 34								30.000,00	0,00	30.000,00
						Summe Auszahlungen investive Gebarung				
SA2								-30.000,00	0,00	-30.000,00
						Saldo (2) Geldfluss aus der Investiven Gebarung (33 - 34)				
SA3								-30.000,00	0,00	-30.000,00
						Saldo (3) Nettofinanzierungssaldo (Saldo 1 + Saldo 2)				
<b>Finanzierungstätigkeit</b>										
SU 35								0,00	0,00	0,00
						Summe Einzahlungen aus der Finanzierungstätigkeit				
SU 36								0,00	0,00	0,00
						Summe Auszahlungen aus der Finanzierungstätigkeit				
SA4								0,00	0,00	0,00
						Saldo (4) Geldfluss aus der Finanzierungstätigkeit (35 - 36)				
SA5								-30.000,00	0,00	-30.000,00
						Saldo (5) Geldfluss aus der voranschlagswirksamen Gebarung (Saldo 3 + Saldo 4)				
<b>163100 Freiwillige Feuerwehren</b>										
<b>Operative Gebarung</b>										
SU 21 / 31						0,00	0,00	0,00	0,00	0,00
						Summe Erträge / Einzahlungen operative Gebarung				
SU 22 / 32						0,00	0,00	0,00	0,00	0,00
						Summe Aufwendungen / Auszahlungen operative Gebarung				
SA 0 / SA 1						0,00	0,00	0,00	0,00	0,00
						(0) Nettoergebnis (21 - 22) / (1) Geldfluss operative Gebarung (31 - 32)				
SA01						0,00	0,00	0,00	0,00	0,00
						Saldo (01) Haushaltsrücklagen (230 - 240)				
SA00						0,00	0,00	0,00		
						Saldo (00) Nettoergebnis nach Haushaltsrücklagen (Saldo 0 + Saldo 01)				
<b>Investive Gebarung</b>										
SU 33								0,00	0,00	0,00
						Summe Einzahlungen investive Gebarung				
SU 34								0,00	0,00	0,00
						Summe Auszahlungen investive Gebarung				
SA2								0,00	0,00	0,00
						Saldo (2) Geldfluss aus der Investiven Gebarung (33 - 34)				
SA3								0,00	0,00	0,00
						Saldo (3) Nettofinanzierungssaldo (Saldo 1 + Saldo 2)				
<b>Finanzierungstätigkeit</b>										
SU 35								0,00	0,00	0,00
						Summe Einzahlungen aus der Finanzierungstätigkeit				
SU 36								0,00	0,00	0,00
						Summe Auszahlungen aus der Finanzierungstätigkeit				
SA4								0,00	0,00	0,00
						Saldo (4) Geldfluss aus der Finanzierungstätigkeit (35 - 36)				
SA5								0,00	0,00	0,00
						Saldo (5) Geldfluss aus der voranschlagswirksamen Gebarung (Saldo 3 + Saldo 4)				

### 3. Nachtragsvoranschlag 2024

Marktgemeinde Arnoldstein

### NVA Ergebnis- und Finanzierungsvoranschlag Detailnachweis

	MVAG	VC	QU	Ergebnisvoranschlag			Finanzierungsvoranschlag		
				EH	FH	VA 2024 inkl. NVA	VA 2024	3. NVA	VA 2024 inkl. NVA
<b>17</b>	<b>Katastrophendienst</b>								
SA 0 / SA 1	(0) Nettoergebnis (21 - 22) / (1) Geldfluss operative Gebarung (31 – 32)			-11.300,00	-11.300,00	0,00	-11.300,00	-11.300,00	0,00
SA00	Saldo (00) Nettoergebnis nach Haushaltsrücklagen (Saldo 0 + Saldo 01)			-11.300,00	-11.300,00	0,00			
SA2	Saldo (2) Geldfluss aus der Investiven Gebarung (33 – 34)						0,00	0,00	0,00
SA3	Saldo (3) Nettofinanzierungssaldo (Saldo 1 + Saldo 2)						-11.300,00	-11.300,00	0,00
SA4	Saldo (4) Geldfluss aus der Finanzierungstätigkeit (35 – 36)						0,00	0,00	0,00
SA5	Saldo (5) Geldfluss aus der voranschlagswirksamen Gebarung (Saldo 3 + Saldo 4)						-11.300,00	-11.300,00	0,00
<b>179</b>	<b>Sonstige Einrichtungen und Maßnahmen</b>								
SA 0 / SA 1	(0) Nettoergebnis (21 - 22) / (1) Geldfluss operative Gebarung (31 – 32)			-11.300,00	-11.300,00	0,00	-11.300,00	-11.300,00	0,00
SA00	Saldo (00) Nettoergebnis nach Haushaltsrücklagen (Saldo 0 + Saldo 01)			-11.300,00	-11.300,00	0,00			
SA2	Saldo (2) Geldfluss aus der Investiven Gebarung (33 – 34)						0,00	0,00	0,00
SA3	Saldo (3) Nettofinanzierungssaldo (Saldo 1 + Saldo 2)						-11.300,00	-11.300,00	0,00
SA4	Saldo (4) Geldfluss aus der Finanzierungstätigkeit (35 – 36)						0,00	0,00	0,00
SA5	Saldo (5) Geldfluss aus der voranschlagswirksamen Gebarung (Saldo 3 + Saldo 4)						-11.300,00	-11.300,00	0,00
<b>179000</b>	<b>Sonstige Einrichtungen und Maßnahmen</b>								
<b>Operative Gebarung</b>									
SU 21 / 31	Summe Erträge / Einzahlungen operative Gebarung			0,00	0,00	0,00	0,00	0,00	0,00
1/179000-720109	Kostenbeitrag Wirtschaftshof (Arbeiter)	2225	3225	24	3.300,00	3.300,00	3.300,00	3.300,00	
1/179000-720209	Kostenbeitrag Wirtschaftshof (Maschinen, Fahrzeuge)	2225	3225	24	2.000,00	2.000,00	2.000,00	2.000,00	
1/179000-728000	Entgelte für sonstige Leistungen (Brückenkontrollen, KAT-Lager)	2225	3225	24	6.000,00	6.000,00	6.000,00	6.000,00	
SU 22 / 32	Summe Aufwendungen / Auszahlungen operative Gebarung			11.300,00	11.300,00	0,00	11.300,00	11.300,00	0,00
SA 0 / SA 1	(0) Nettoergebnis (21 - 22) / (1) Geldfluss operative Gebarung (31 – 32)			-11.300,00	-11.300,00	0,00	-11.300,00	-11.300,00	0,00
SA01	Saldo (01) Haushaltsrücklagen (230 - 240)			0,00	0,00	0,00	0,00	0,00	0,00
SA00	Saldo (00) Nettoergebnis nach Haushaltsrücklagen (Saldo 0 + Saldo 01)			-11.300,00	-11.300,00	0,00			
<b>Investive Gebarung</b>									
SU 33	Summe Einzahlungen investive Gebarung						0,00	0,00	0,00
SU 34	Summe Auszahlungen investive Gebarung						0,00	0,00	0,00
SA2	Saldo (2) Geldfluss aus der Investiven Gebarung (33 – 34)						0,00	0,00	0,00
SA3	Saldo (3) Nettofinanzierungssaldo (Saldo 1 + Saldo 2)						-11.300,00	-11.300,00	0,00
<b>Finanzierungstätigkeit</b>									
SU 35	Summe Einzahlungen aus der Finanzierungstätigkeit						0,00	0,00	0,00
SU 36	Summe Auszahlungen aus der Finanzierungstätigkeit						0,00	0,00	0,00
SA4	Saldo (4) Geldfluss aus der Finanzierungstätigkeit (35 – 36)						0,00	0,00	0,00
SA5	Saldo (5) Geldfluss aus der voranschlagswirksamen Gebarung (Saldo 3 + Saldo 4)						-11.300,00	-11.300,00	0,00



### 3. Nachtragsvoranschlag 2024

Marktgemeinde Arnoldstein

### NVA Ergebnis- und Finanzierungsvoranschlag Detailnachweis

	MVAG	VC QU	Ergebnisvoranschlag			Finanzierungsvoranschlag		
			EH FH	VA 2024 inkl. NVA	VA 2024	3. NVA	VA 2024 inkl. NVA	VA 2024
<b>179100</b>	<b>Interkommunale Katastrophenhilfe</b>							
<b>Operative Gebarung</b>								
SU 21 / 31	Summe Erträge / Einzahlungen operative Gebarung		0,00	0,00	0,00	0,00	0,00	0,00
SU 22 / 32	Summe Aufwendungen / Auszahlungen operative Gebarung		0,00	0,00	0,00	0,00	0,00	0,00
SA 0 / SA 1	(0) Nettoergebnis (21 - 22) / (1) Geldfluss operative Gebarung (31 – 32)		0,00	0,00	0,00	0,00	0,00	0,00
SA01	Saldo (01) Haushaltsrücklagen (230 - 240)		0,00	0,00	0,00	0,00	0,00	0,00
SA00	Saldo (00) Nettoergebnis nach Haushaltsrücklagen (Saldo 0 + Saldo 01)		0,00	0,00	0,00			
<b>Investive Gebarung</b>								
SU 33	Summe Einzahlungen investive Gebarung					0,00	0,00	0,00
SU 34	Summe Auszahlungen investive Gebarung					0,00	0,00	0,00
SA2	Saldo (2) Geldfluss aus der Investiven Gebarung (33 – 34)					0,00	0,00	0,00
SA3	Saldo (3) Nettofinanzierungssaldo (Saldo 1 + Saldo 2)					0,00	0,00	0,00
<b>Finanzierungstätigkeit</b>								
SU 35	Summe Einzahlungen aus der Finanzierungstätigkeit					0,00	0,00	0,00
SU 36	Summe Auszahlungen aus der Finanzierungstätigkeit					0,00	0,00	0,00
SA4	Saldo (4) Geldfluss aus der Finanzierungstätigkeit (35 – 36)					0,00	0,00	0,00
SA5	Saldo (5) Geldfluss aus der voranschlagswirksamen Gebarung (Saldo 3 + Saldo 4)					0,00	0,00	0,00
<b>18</b>	<b>Landesverteidigung</b>							
SA 0 / SA 1	(0) Nettoergebnis (21 - 22) / (1) Geldfluss operative Gebarung (31 – 32)		-500,00	-500,00	0,00	-500,00	-500,00	0,00
SA00	Saldo (00) Nettoergebnis nach Haushaltsrücklagen (Saldo 0 + Saldo 01)		-500,00	-500,00	0,00			
SA2	Saldo (2) Geldfluss aus der Investiven Gebarung (33 – 34)					0,00	0,00	0,00
SA3	Saldo (3) Nettofinanzierungssaldo (Saldo 1 + Saldo 2)					-500,00	-500,00	0,00
SA4	Saldo (4) Geldfluss aus der Finanzierungstätigkeit (35 – 36)					0,00	0,00	0,00
SA5	Saldo (5) Geldfluss aus der voranschlagswirksamen Gebarung (Saldo 3 + Saldo 4)					-500,00	-500,00	0,00
<b>180</b>	<b>Zivilschutz</b>							
SA 0 / SA 1	(0) Nettoergebnis (21 - 22) / (1) Geldfluss operative Gebarung (31 – 32)		-500,00	-500,00	0,00	-500,00	-500,00	0,00
SA00	Saldo (00) Nettoergebnis nach Haushaltsrücklagen (Saldo 0 + Saldo 01)		-500,00	-500,00	0,00			
SA2	Saldo (2) Geldfluss aus der Investiven Gebarung (33 – 34)					0,00	0,00	0,00
SA3	Saldo (3) Nettofinanzierungssaldo (Saldo 1 + Saldo 2)					-500,00	-500,00	0,00
SA4	Saldo (4) Geldfluss aus der Finanzierungstätigkeit (35 – 36)					0,00	0,00	0,00
SA5	Saldo (5) Geldfluss aus der voranschlagswirksamen Gebarung (Saldo 3 + Saldo 4)					-500,00	-500,00	0,00
<b>180000</b>	<b>Zivilschutz</b>							
<b>Operative Gebarung</b>								
SU 21 / 31	Summe Erträge / Einzahlungen operative Gebarung		0,00	0,00	0,00	0,00	0,00	0,00

### 3. Nachtragsvoranschlag 2024

Marktgemeinde Arnoldstein

### NVA Ergebnis- und Finanzierungsvoranschlag Detailnachweis

		MVAG VC QU			Ergebnisvoranschlag			Finanzierungsvoranschlag		
		EH	FH		VA 2024 inkl. NVA	VA 2024	3. NVA	VA 2024 inkl. NVA	VA 2024	3. NVA
1/180000-728000	Entgelte für sonstige Leistungen	2225	3225	24	500,00	500,00		500,00	500,00	
<b>SU 22 / 32</b>	<b>Summe Aufwendungen / Auszahlungen operative Gebarung</b>				<b>500,00</b>	<b>500,00</b>	<b>0,00</b>	<b>500,00</b>	<b>500,00</b>	<b>0,00</b>
<b>SA 0 / SA 1</b>	<b>(0) Nettoergebnis (21 - 22) / (1) Geldfluss operative Gebarung (31 - 32)</b>				<b>-500,00</b>	<b>-500,00</b>	<b>0,00</b>	<b>-500,00</b>	<b>-500,00</b>	<b>0,00</b>
<b>SA01</b>	<b>Saldo (01) Haushaltsrücklagen (230 - 240)</b>				<b>0,00</b>	<b>0,00</b>	<b>0,00</b>	<b>0,00</b>	<b>0,00</b>	<b>0,00</b>
<b>SA00</b>	<b>Saldo (00) Nettoergebnis nach Haushaltsrücklagen (Saldo 0 + Saldo 01)</b>				<b>-500,00</b>	<b>-500,00</b>	<b>0,00</b>			
<b>Investive Gebarung</b>										
<b>SU 33</b>	<b>Summe Einzahlungen investive Gebarung</b>							<b>0,00</b>	<b>0,00</b>	<b>0,00</b>
<b>SU 34</b>	<b>Summe Auszahlungen investive Gebarung</b>							<b>0,00</b>	<b>0,00</b>	<b>0,00</b>
<b>SA2</b>	<b>Saldo (2) Geldfluss aus der Investiven Gebarung (33 - 34)</b>							<b>0,00</b>	<b>0,00</b>	<b>0,00</b>
<b>SA3</b>	<b>Saldo (3) Nettofinanzierungssaldo (Saldo 1 + Saldo 2)</b>							<b>-500,00</b>	<b>-500,00</b>	<b>0,00</b>
<b>Finanzierungstätigkeit</b>										
<b>SU 35</b>	<b>Summe Einzahlungen aus der Finanzierungstätigkeit</b>							<b>0,00</b>	<b>0,00</b>	<b>0,00</b>
<b>SU 36</b>	<b>Summe Auszahlungen aus der Finanzierungstätigkeit</b>							<b>0,00</b>	<b>0,00</b>	<b>0,00</b>
<b>SA4</b>	<b>Saldo (4) Geldfluss aus der Finanzierungstätigkeit (35 - 36)</b>							<b>0,00</b>	<b>0,00</b>	<b>0,00</b>
<b>SA5</b>	<b>Saldo (5) Geldfluss aus der voranschlagswirksamen Gebarung (Saldo 3 + Saldo 4)</b>							<b>-500,00</b>	<b>-500,00</b>	<b>0,00</b>

### 3. Nachtragsvoranschlag 2024

Marktgemeinde Arnoldstein

### NVA Ergebnis- und Finanzierungsvoranschlag Detailnachweis

	MVAG	VC	QU	Ergebnisvoranschlag			Finanzierungsvoranschlag						
				EH	FH	VA 2024 inkl. NVA	VA 2024	3. NVA	VA 2024 inkl. NVA	VA 2024	3. NVA		
<b>2 Unterricht, Erziehung, Sport und Wissenschaft</b>													
SA 0 / SA 1						(0) Nettoergebnis (21 - 22) / (1) Geldfluss operative Gebarung (31 – 32)	-2.308.200,00	-2.217.000,00	-91.200,00	-2.257.800,00	-2.166.600,00	-91.200,00	
SA00						Saldo (00) Nettoergebnis nach Haushaltsrücklagen (Saldo 0 + Saldo 01)	-2.333.900,00	-2.216.200,00	-117.700,00				
SA2						Saldo (2) Geldfluss aus der Investiven Gebarung (33 – 34)				-3.900,00	0,00	-3.900,00	
SA3						Saldo (3) Nettofinanzierungssaldo (Saldo 1 + Saldo 2)				-2.261.700,00	-2.166.600,00	-95.100,00	
SA4						Saldo (4) Geldfluss aus der Finanzierungstätigkeit (35 – 36)				0,00	0,00	0,00	
SA5						Saldo (5) Geldfluss aus der voranschlagswirksamen Gebarung (Saldo 3 + Saldo 4)				-2.261.700,00	-2.166.600,00	-95.100,00	
<b>21 Allgemeinbildender Unterricht</b>													
SA 0 / SA 1						(0) Nettoergebnis (21 - 22) / (1) Geldfluss operative Gebarung (31 – 32)	-1.062.500,00	-1.060.900,00	-1.600,00	-1.049.300,00	-1.047.700,00	-1.600,00	
SA00						Saldo (00) Nettoergebnis nach Haushaltsrücklagen (Saldo 0 + Saldo 01)	-1.062.200,00	-1.060.900,00	-1.300,00				
SA2						Saldo (2) Geldfluss aus der Investiven Gebarung (33 – 34)				0,00	0,00	0,00	
SA3						Saldo (3) Nettofinanzierungssaldo (Saldo 1 + Saldo 2)				-1.049.300,00	-1.047.700,00	-1.600,00	
SA4						Saldo (4) Geldfluss aus der Finanzierungstätigkeit (35 – 36)				0,00	0,00	0,00	
SA5						Saldo (5) Geldfluss aus der voranschlagswirksamen Gebarung (Saldo 3 + Saldo 4)				-1.049.300,00	-1.047.700,00	-1.600,00	
<b>210 Allgemeinbildende Pflichtschulen, gemeinsame Kosten</b>													
SA 0 / SA 1						(0) Nettoergebnis (21 - 22) / (1) Geldfluss operative Gebarung (31 – 32)	-485.300,00	-485.300,00	0,00	-485.300,00	-485.300,00	0,00	
SA00						Saldo (00) Nettoergebnis nach Haushaltsrücklagen (Saldo 0 + Saldo 01)	-485.300,00	-485.300,00	0,00				
SA2						Saldo (2) Geldfluss aus der Investiven Gebarung (33 – 34)				0,00	0,00	0,00	
SA3						Saldo (3) Nettofinanzierungssaldo (Saldo 1 + Saldo 2)				-485.300,00	-485.300,00	0,00	
SA4						Saldo (4) Geldfluss aus der Finanzierungstätigkeit (35 – 36)				0,00	0,00	0,00	
SA5						Saldo (5) Geldfluss aus der voranschlagswirksamen Gebarung (Saldo 3 + Saldo 4)				-485.300,00	-485.300,00	0,00	
<b>210000 Allgemeinbildende Pflichtschulen</b>													
<b>Operative Gebarung</b>													
2/210000+816300				2114	3114	13	Kosteners.f.sonst.Leistungen (Gemeinden:Schulerhaltung)	19.800,00	19.800,00		19.800,00	19.800,00	
2/210000+861100				2121	3121		Transfers von Ländern (IKZ Bonus 2024)	50.000,00	50.000,00		50.000,00	50.000,00	
<b>SU 21 / 31</b>							<b>Summe Erträge / Einzahlungen operative Gebarung</b>	<b>69.800,00</b>	<b>69.800,00</b>	<b>0,00</b>	<b>69.800,00</b>	<b>69.800,00</b>	<b>0,00</b>
1/210000-720109				2225	3225	24	Kostenbeitrag Wirtschaftshof (Arbeiter)	500,00	500,00		500,00	500,00	
1/210000-728000				2225	3225	24	Entgelte für sonstige Leistungen (Reprographievergütung)	1.000,00	1.000,00		1.000,00	1.000,00	
1/210000-729000				2225	3225	24	Sonstige Ausgaben (Schulreferat)	1.500,00	1.500,00		1.500,00	1.500,00	
1/210000-751300				2231	3231	26	Lfd.Trsfzlg.a.Länder u.Landesfonds (Sonderpäd. Maßnahmen)	800,00	800,00		800,00	800,00	
1/210000-751600				2231	3231		Transfers an Länder (Kostenbeitrag Schulsozialarbeit)	9.300,00	9.300,00		9.300,00	9.300,00	
1/210000-752100				2231	3231	26	Lfd.Trsfzlg.a.Gem.u.Gem.Verb. (Schulerhaltung)	27.000,00	27.000,00		27.000,00	27.000,00	

### 3. Nachtragsvoranschlag 2024

Marktgemeinde Arnoldstein

### NVA Ergebnis- und Finanzierungsvoranschlag Detailnachweis

		MVAG VC QU			Ergebnisvoranschlag		Finanzierungsvoranschlag			
		EH	FH		VA 2024 inkl. NVA	VA 2024	3. NVA	VA 2024 inkl. NVA	VA 2024	3. NVA
1/210000-752200	Lfd.Trsfzlg.a.Gem.u.Gem.Verb. (Schulgemeindeverband)	2231	3231	26	383.900,00	383.900,00		383.900,00	383.900,00	
1/210000-754100	Beitrag an den Kärntner Schulbaufonds	2231	3231	26	125.600,00	125.600,00		125.600,00	125.600,00	
1/210000-757000	Lfd.Trsfzlg.a.priv.Inst. (Schulprojekte)	2234	3234	27	4.000,00	4.000,00		4.000,00	4.000,00	
1/210000-757100	Lfd.Trafzlg.a.priv.Inst. (Gesunde Jause, LK Ktn.)	2234	3234	27	1.500,00	1.500,00		1.500,00	1.500,00	
<b>SU 22 / 32</b>	<b>Summe Aufwendungen / Auszahlungen operative Gebarung</b>				<b>555.100,00</b>	<b>555.100,00</b>	<b>0,00</b>	<b>555.100,00</b>	<b>555.100,00</b>	<b>0,00</b>
<b>SA 0 / SA 1</b>	<b>(0) Nettoergebnis (21 - 22) / (1) Geldfluss operative Gebarung (31 – 32)</b>				<b>-485.300,00</b>	<b>-485.300,00</b>	<b>0,00</b>	<b>-485.300,00</b>	<b>-485.300,00</b>	<b>0,00</b>
<b>SA01</b>	<b>Saldo (01) Haushaltsrücklagen (230 - 240)</b>				<b>0,00</b>	<b>0,00</b>	<b>0,00</b>	<b>0,00</b>	<b>0,00</b>	<b>0,00</b>
<b>SA00</b>	<b>Saldo (00) Nettoergebnis nach Haushaltsrücklagen (Saldo 0 + Saldo 01)</b>				<b>-485.300,00</b>	<b>-485.300,00</b>	<b>0,00</b>			
<b>Investive Gebarung</b>										
<b>SU 33</b>	<b>Summe Einzahlungen investive Gebarung</b>							<b>0,00</b>	<b>0,00</b>	<b>0,00</b>
<b>SU 34</b>	<b>Summe Auszahlungen investive Gebarung</b>							<b>0,00</b>	<b>0,00</b>	<b>0,00</b>
<b>SA2</b>	<b>Saldo (2) Geldfluss aus der Investiven Gebarung (33 – 34)</b>							<b>0,00</b>	<b>0,00</b>	<b>0,00</b>
<b>SA3</b>	<b>Saldo (3) Nettofinanzierungssaldo (Saldo 1 + Saldo 2)</b>							<b>-485.300,00</b>	<b>-485.300,00</b>	<b>0,00</b>
<b>Finanzierungstätigkeit</b>										
<b>SU 35</b>	<b>Summe Einzahlungen aus der Finanzierungstätigkeit</b>							<b>0,00</b>	<b>0,00</b>	<b>0,00</b>
<b>SU 36</b>	<b>Summe Auszahlungen aus der Finanzierungstätigkeit</b>							<b>0,00</b>	<b>0,00</b>	<b>0,00</b>
<b>SA4</b>	<b>Saldo (4) Geldfluss aus der Finanzierungstätigkeit (35 – 36)</b>							<b>0,00</b>	<b>0,00</b>	<b>0,00</b>
<b>SA5</b>	<b>Saldo (5) Geldfluss aus der voranschlagswirksamen Gebarung (Saldo 3 + Saldo 4)</b>							<b>-485.300,00</b>	<b>-485.300,00</b>	<b>0,00</b>

### 3. Nachtragsvoranschlag 2024

Marktgemeinde Arnoldstein

### NVA Ergebnis- und Finanzierungsvoranschlag Detailnachweis

		MVAG VC QU			Ergebnisvoranschlag			Finanzierungsvoranschlag		
		EH	FH		VA 2024 inkl. NVA	VA 2024	3. NVA	VA 2024 inkl. NVA	VA 2024	3. NVA
<b>211</b>	<b>Volksschulen</b>									
<b>SA 0 / SA 1</b>	<b>(0) Nettoergebnis (21 - 22) / (1) Geldfluss operative Gebarung (31 – 32)</b>				<b>-577.200,00</b>	<b>-575.600,00</b>	<b>-1.600,00</b>	<b>-564.000,00</b>	<b>-562.400,00</b>	<b>-1.600,00</b>
<b>SA00</b>	<b>Saldo (00) Nettoergebnis nach Haushaltsrücklagen (Saldo 0 + Saldo 01)</b>				<b>-576.900,00</b>	<b>-575.600,00</b>	<b>-1.300,00</b>			
<b>SA2</b>	<b>Saldo (2) Geldfluss aus der Investiven Gebarung (33 – 34)</b>							<b>0,00</b>	<b>0,00</b>	<b>0,00</b>
<b>SA3</b>	<b>Saldo (3) Nettofinanzierungssaldo (Saldo 1 + Saldo 2)</b>							<b>-564.000,00</b>	<b>-562.400,00</b>	<b>-1.600,00</b>
<b>SA4</b>	<b>Saldo (4) Geldfluss aus der Finanzierungstätigkeit (35 – 36)</b>							<b>0,00</b>	<b>0,00</b>	<b>0,00</b>
<b>SA5</b>	<b>Saldo (5) Geldfluss aus der voranschlagswirksamen Gebarung (Saldo 3 + Saldo 4)</b>							<b>-564.000,00</b>	<b>-562.400,00</b>	<b>-1.600,00</b>
<b>211000</b>	<b>Volksschule Arnoldstein</b>									
<b>Operative Gebarung</b>										
2/211000+813000	Erträge aus der Auflösung von Investitionszuschüssen (Kapitaltransfers)		2127		70.900,00	70.900,00				
2/211000+829000	Sonstige Einnahmen		2116 3116	18	100,00	100,00		100,00	100,00	
2/211000+863000	Lfd.Trsfzlg.v.s.Träg.öff. Rechts (AUVA, AMS, BSO)		2121 3121	15	100,00	100,00		100,00	100,00	
<b>SU 21 / 31</b>	<b>Summe Erträge / Einzahlungen operative Gebarung</b>				<b>71.100,00</b>	<b>71.100,00</b>	<b>0,00</b>	<b>200,00</b>	<b>200,00</b>	<b>0,00</b>
1/211000-400000	Materialien		2221 3221	23	700,00	700,00		700,00	700,00	
1/211000-454000	Reinigungsmittel		2221 3221	23	12.000,00	12.000,00		12.000,00	12.000,00	
1/211000-456000	Schreib-, Zeichen- und sonstige Büromittel		2221 3221	23	700,00	700,00		700,00	700,00	
1/211000-457000	Druckwerke		2221 3221	23	500,00	500,00		500,00	500,00	
1/211000-459000	Sonstige Verbrauchsgüter		2221 3221	23	2.500,00	2.500,00		2.500,00	2.500,00	
1/211000-5	Personalkonten verdichtet		22 32		178.200,00	178.200,00		178.200,00	178.200,00	
1/211000-600100	Strom		2222 3222	24	13.000,00	13.000,00		13.000,00	13.000,00	
1/211000-600300	Fernwärme		2222 3222	24	19.000,00	19.000,00		19.000,00	19.000,00	
1/211000-614000	Instandhaltung von Gebäuden		2224 3224	24	24.000,00	24.000,00		24.000,00	24.000,00	
1/211000-616000	Instandhalt.v.Maschinen u.masch.Anlagen (Kopierer, EDV u. Schoolfox)		2224 3224	24	1.100,00	1.100,00		1.100,00	1.100,00	
1/211000-630000	Postdienste		2222 3222	24	400,00	400,00		400,00	400,00	
1/211000-631000	Telekommunikationsdienste		2222 3222	24	2.900,00	2.900,00		2.900,00	2.900,00	
1/211000-670000	Versicherungen		2222 3222	24	12.000,00	12.000,00		12.000,00	12.000,00	
1/211000-680300	Planmäßige Abschreibung		2226		74.100,00	74.100,00				
1/211000-680500	Planmäßige Abschreibung		2226		5.900,00	5.900,00				
1/211000-680700	Planmäßige Abschreibung		2226		3.100,00	3.100,00				
1/211000-700000	Mietzinse (Kopierer)		2223 3223	24	6.000,00	4.400,00	1.600,00	6.000,00	4.400,00	1.600,00
1/211000-710000	Öffentliche Abgaben		2225 3225	24	400,00	400,00		400,00	400,00	
1/211000-711000	Geb.f.d.Ben.v.Gde.Einricht.u.Anl. (Kanal- und Müllgebühren)		2225 3225	24	3.700,00	3.700,00		3.700,00	3.700,00	
1/211000-711100	Geb.f.d. Ben.v.Gde.Einricht.u.Anl. (Wasserbezugsgebühren)		2225 3225	24	1.000,00	1.000,00		1.000,00	1.000,00	

### 3. Nachtragsvoranschlag 2024

Marktgemeinde Arnoldstein

### NVA Ergebnis- und Finanzierungsvoranschlag Detailnachweis

		MVAG VC QU			Ergebnisvoranschlag		Finanzierungsvoranschlag			
		EH	FH		VA 2024 inkl. NVA	VA 2024	3. NVA	VA 2024 inkl. NVA	VA 2024	3. NVA
1/211000-720109	Kostenbeitrag Wirtschaftshof (Arbeiter)	2225	3225	24	9.500,00	9.500,00		9.500,00	9.500,00	
1/211000-720209	Kostenbeitrag Wirtschaftshof (Maschinen, Fahrzeuge)	2225	3225	24	1.100,00	1.100,00		1.100,00	1.100,00	
1/211000-728000	Entgelte für sonstige Leistungen	2225	3225	24	800,00	800,00		800,00	800,00	
1/211000-729000	Sonstige Ausgaben	2225	3225	24	3.000,00	3.000,00		3.000,00	3.000,00	
1/211000-729100	Sonstige Ausgaben (Sonderschule)	2225	3225	24	1.400,00	1.400,00		1.400,00	1.400,00	
1/211000-729200	Sonstige Ausgaben (Naturparkschule)	2225	3225	24	1.000,00	1.000,00		1.000,00	1.000,00	
<b>SU 22 / 32</b>	<b>Summe Aufwendungen / Auszahlungen operative Gebarung</b>				<b>378.000,00</b>	<b>376.400,00</b>	<b>1.600,00</b>	<b>294.900,00</b>	<b>293.300,00</b>	<b>1.600,00</b>
<b>SA 0 / SA 1</b>	<b>(0) Nettoergebnis (21 - 22) / (1) Geldfluss operative Gebarung (31 - 32)</b>				<b>-306.900,00</b>	<b>-305.300,00</b>	<b>-1.600,00</b>	<b>-294.700,00</b>	<b>-293.100,00</b>	<b>-1.600,00</b>
6/211000+894000	Entnahmen von Haushaltsrücklage (Rücklage Projekte)	2301		1	300,00		300,00			
<b>SA01</b>	<b>Saldo (01) Haushaltsrücklagen (230 - 240)</b>				<b>300,00</b>	<b>0,00</b>	<b>300,00</b>	<b>0,00</b>	<b>0,00</b>	<b>0,00</b>
<b>SA00</b>	<b>Saldo (00) Nettoergebnis nach Haushaltsrücklagen (Saldo 0 + Saldo 01)</b>				<b>-306.600,00</b>	<b>-305.300,00</b>	<b>-1.300,00</b>			
<b>Investive Gebarung</b>										
<b>SU 33</b>	<b>Summe Einzahlungen investive Gebarung</b>							<b>0,00</b>	<b>0,00</b>	<b>0,00</b>
<b>SU 34</b>	<b>Summe Auszahlungen investive Gebarung</b>							<b>0,00</b>	<b>0,00</b>	<b>0,00</b>
<b>SA2</b>	<b>Saldo (2) Geldfluss aus der Investiven Gebarung (33 - 34)</b>							<b>0,00</b>	<b>0,00</b>	<b>0,00</b>
<b>SA3</b>	<b>Saldo (3) Nettofinanzierungssaldo (Saldo 1 + Saldo 2)</b>							<b>-294.700,00</b>	<b>-293.100,00</b>	<b>-1.600,00</b>
<b>Finanzierungstätigkeit</b>										
<b>SU 35</b>	<b>Summe Einzahlungen aus der Finanzierungstätigkeit</b>							<b>0,00</b>	<b>0,00</b>	<b>0,00</b>
<b>SU 36</b>	<b>Summe Auszahlungen aus der Finanzierungstätigkeit</b>							<b>0,00</b>	<b>0,00</b>	<b>0,00</b>
<b>SA4</b>	<b>Saldo (4) Geldfluss aus der Finanzierungstätigkeit (35 - 36)</b>							<b>0,00</b>	<b>0,00</b>	<b>0,00</b>
<b>SA5</b>	<b>Saldo (5) Geldfluss aus der voranschlagswirksamen Gebarung (Saldo 3 + Saldo 4)</b>							<b>-294.700,00</b>	<b>-293.100,00</b>	<b>-1.600,00</b>
<b>211100</b>	<b>Volksschule St.Leonhard</b>									
<b>Operative Gebarung</b>										
2/211100+813000	Erträge aus der Auflösung von Investitionszuschüssen (Kapitaltransfers)		2127		3.500,00	3.500,00				
<b>SU 21 / 31</b>	<b>Summe Erträge / Einzahlungen operative Gebarung</b>				<b>3.500,00</b>	<b>3.500,00</b>	<b>0,00</b>	<b>0,00</b>	<b>0,00</b>	<b>0,00</b>
1/211100-400000	Materialien	2221	3221	23	300,00	300,00		300,00	300,00	
1/211100-451000	Brennstoffe	2221	3221	23	12.000,00	12.000,00		12.000,00	12.000,00	
1/211100-454000	Reinigungsmittel	2221	3221	23	7.900,00	7.900,00		7.900,00	7.900,00	
1/211100-456000	Schreib-, Zeichen- und sonstige Büromittel	2221	3221	23	500,00	500,00		500,00	500,00	
1/211100-457000	Druckwerke	2221	3221	23	700,00	700,00		700,00	700,00	
1/211100-459000	Sonstige Verbrauchsgüter	2221	3221	23	1.200,00	1.200,00		1.200,00	1.200,00	
1/211100-5	Personalkonten verdichtet	22	32		91.200,00	91.200,00		91.200,00	91.200,00	
1/211100-614000	Instandhalt.v.Gebäuden (Betriebskosten UIAG)	2224	3224	24	35.000,00	35.000,00		35.000,00	35.000,00	

### 3. Nachtragsvoranschlag 2024

Marktgemeinde Arnoldstein

### NVA Ergebnis- und Finanzierungsvoranschlag Detailnachweis

		MVAG VC QU			Ergebnisvoranschlag		Finanzierungsvoranschlag			
		EH	FH		VA 2024 inkl. NVA	VA 2024	3. NVA	VA 2024 inkl. NVA	VA 2024	3. NVA
1/211100-616000	Instandhalt.v.Maschinen u.masch.Anlagen (Kopierer, EDV)	2224	3224	24	300,00	300,00		300,00	300,00	
1/211100-618000	Instandhaltung von sonst. Anlagen	2224	3224	24	200,00	200,00		200,00	200,00	
1/211100-630000	Postdienste	2222	3222	24	200,00	200,00		200,00	200,00	
1/211100-631000	Telekommunikationsdienste	2222	3222	24	2.900,00	2.900,00		2.900,00	2.900,00	
1/211100-670000	Versicherungen	2222	3222		10.200,00	10.200,00		10.200,00	10.200,00	
1/211100-680700	Planmäßige Abschreibung	2226			4.500,00	4.500,00				
1/211100-700000	Mietzinse (Kopierer)	2223	3223	24	2.100,00	2.100,00		2.100,00	2.100,00	
1/211100-700100	Mietzinse (an UIAG)	2223	3223	24	71.400,00	71.400,00		71.400,00	71.400,00	
1/211100-711000	Geb.f.d.Ben.v.Gde.Einricht.u.Anl. (Kanal- und Müllgebühren)	2225	3225	24	2.800,00	2.800,00		2.800,00	2.800,00	
1/211100-711100	Geb.f.d. Ben.v.Gde.Einricht.u.Anl. (Wasserbezugsgebühren)	2225	3225	24	400,00	400,00		400,00	400,00	
1/211100-720109	Kostenbeitrag Wirtschaftshof (Arbeiter)	2225	3225	24	13.500,00	13.500,00		13.500,00	13.500,00	
1/211100-720209	Kostenbeitrag Wirtschaftshof (Maschinen, Fahrzeuge)	2225	3225	24	1.200,00	1.200,00		1.200,00	1.200,00	
1/211100-728000	Entgelte für sonstige Leistungen	2225	3225	24	800,00	800,00		800,00	800,00	
1/211100-729000	Sonstige Ausgaben	2225	3225	24	800,00	800,00		800,00	800,00	
<b>SU 22 / 32</b>	<b>Summe Aufwendungen / Auszahlungen operative Gebarung</b>				<b>260.100,00</b>	<b>260.100,00</b>	<b>0,00</b>	<b>255.600,00</b>	<b>255.600,00</b>	<b>0,00</b>
<b>SA 0 / SA 1</b>	<b>(0) Nettoergebnis (21 - 22) / (1) Geldfluss operative Gebarung (31 - 32)</b>				<b>-256.600,00</b>	<b>-256.600,00</b>	<b>0,00</b>	<b>-255.600,00</b>	<b>-255.600,00</b>	<b>0,00</b>
<b>SA01</b>	<b>Saldo (01) Haushaltsrücklagen (230 - 240)</b>				<b>0,00</b>	<b>0,00</b>	<b>0,00</b>	<b>0,00</b>	<b>0,00</b>	<b>0,00</b>
<b>SA00</b>	<b>Saldo (00) Nettoergebnis nach Haushaltsrücklagen (Saldo 0 + Saldo 01)</b>				<b>-256.600,00</b>	<b>-256.600,00</b>	<b>0,00</b>			
<b>Investive Gebarung</b>										
<b>SU 33</b>	<b>Summe Einzahlungen investive Gebarung</b>							<b>0,00</b>	<b>0,00</b>	<b>0,00</b>
<b>SU 34</b>	<b>Summe Auszahlungen investive Gebarung</b>							<b>0,00</b>	<b>0,00</b>	<b>0,00</b>
<b>SA2</b>	<b>Saldo (2) Geldfluss aus der Investiven Gebarung (33 - 34)</b>							<b>0,00</b>	<b>0,00</b>	<b>0,00</b>
<b>SA3</b>	<b>Saldo (3) Nettofinanzierungssaldo (Saldo 1 + Saldo 2)</b>							<b>-255.600,00</b>	<b>-255.600,00</b>	<b>0,00</b>
<b>Finanzierungstätigkeit</b>										
<b>SU 35</b>	<b>Summe Einzahlungen aus der Finanzierungstätigkeit</b>							<b>0,00</b>	<b>0,00</b>	<b>0,00</b>
<b>SU 36</b>	<b>Summe Auszahlungen aus der Finanzierungstätigkeit</b>							<b>0,00</b>	<b>0,00</b>	<b>0,00</b>
<b>SA4</b>	<b>Saldo (4) Geldfluss aus der Finanzierungstätigkeit (35 - 36)</b>							<b>0,00</b>	<b>0,00</b>	<b>0,00</b>
<b>SA5</b>	<b>Saldo (5) Geldfluss aus der voranschlagswirksamen Gebarung (Saldo 3 + Saldo 4)</b>							<b>-255.600,00</b>	<b>-255.600,00</b>	<b>0,00</b>
<b>211200</b>	<b>Volksschule Thörl-Maglern</b>									
<b>Operative Gebarung</b>										
<b>SU 21 / 31</b>	<b>Summe Erträge / Einzahlungen operative Gebarung</b>				<b>0,00</b>	<b>0,00</b>	<b>0,00</b>	<b>0,00</b>	<b>0,00</b>	<b>0,00</b>
1/211200-451000	Brennstoffe	2221	3221	23	5.800,00	5.800,00		5.800,00	5.800,00	
1/211200-600100	Strom	2222	3222	24	1.800,00	1.800,00		1.800,00	1.800,00	
1/211200-614000	Instandhaltung von Gebäuden	2224	3224	24	500,00	500,00		500,00	500,00	

### 3. Nachtragsvoranschlag 2024

Marktgemeinde Arnoldstein

### NVA Ergebnis- und Finanzierungsvoranschlag Detailnachweis

		MVAG VC QU			Ergebnisvoranschlag		Finanzierungsvoranschlag			
		EH	FH		VA 2024 inkl. NVA	VA 2024	3. NVA	VA 2024 inkl. NVA	VA 2024	3. NVA
1/211200-670000	Versicherungen	2222	3222	24	2.300,00	2.300,00		2.300,00	2.300,00	
1/211200-710000	Öffentliche Abgaben	2225	3225	24	100,00	100,00		100,00	100,00	
1/211200-711000	Geb.f.d.Ben.v.Gde.Einricht.u.Anl. (Kanal- und Müllgebühren)	2225	3225	24	1.000,00	1.000,00		1.000,00	1.000,00	
1/211200-711100	Geb.f.d. Ben.v.Gde.Einricht.u.Anl. (Wasserbezugsgebühren)	2225	3225	24	500,00	500,00		500,00	500,00	
1/211200-720109	Kostenbeitrag Wirtschaftshof (Arbeiter)	2225	3225	24	1.500,00	1.500,00		1.500,00	1.500,00	
1/211200-720209	Kostenbeitrag Wirtschaftshof (Maschinen, Fahrzeuge)	2225	3225	24	200,00	200,00		200,00	200,00	
<b>SU 22 / 32</b>	<b>Summe Aufwendungen / Auszahlungen operative Gebarung</b>				<b>13.700,00</b>	<b>13.700,00</b>	<b>0,00</b>	<b>13.700,00</b>	<b>13.700,00</b>	<b>0,00</b>
<b>SA 0 / SA 1</b>	<b>(0) Nettoergebnis (21 - 22) / (1) Geldfluss operative Gebarung (31 - 32)</b>				<b>-13.700,00</b>	<b>-13.700,00</b>	<b>0,00</b>	<b>-13.700,00</b>	<b>-13.700,00</b>	<b>0,00</b>
<b>SA01</b>	<b>Saldo (01) Haushaltsrücklagen (230 - 240)</b>				<b>0,00</b>	<b>0,00</b>	<b>0,00</b>	<b>0,00</b>	<b>0,00</b>	<b>0,00</b>
<b>SA00</b>	<b>Saldo (00) Nettoergebnis nach Haushaltsrücklagen (Saldo 0 + Saldo 01)</b>				<b>-13.700,00</b>	<b>-13.700,00</b>	<b>0,00</b>			
<b>Investive Gebarung</b>										
<b>SU 33</b>	<b>Summe Einzahlungen investive Gebarung</b>							<b>0,00</b>	<b>0,00</b>	<b>0,00</b>
<b>SU 34</b>	<b>Summe Auszahlungen investive Gebarung</b>							<b>0,00</b>	<b>0,00</b>	<b>0,00</b>
<b>SA2</b>	<b>Saldo (2) Geldfluss aus der Investiven Gebarung (33 - 34)</b>							<b>0,00</b>	<b>0,00</b>	<b>0,00</b>
<b>SA3</b>	<b>Saldo (3) Nettofinanzierungssaldo (Saldo 1 + Saldo 2)</b>							<b>-13.700,00</b>	<b>-13.700,00</b>	<b>0,00</b>
<b>Finanzierungstätigkeit</b>										
<b>SU 35</b>	<b>Summe Einzahlungen aus der Finanzierungstätigkeit</b>							<b>0,00</b>	<b>0,00</b>	<b>0,00</b>
<b>SU 36</b>	<b>Summe Auszahlungen aus der Finanzierungstätigkeit</b>							<b>0,00</b>	<b>0,00</b>	<b>0,00</b>
<b>SA4</b>	<b>Saldo (4) Geldfluss aus der Finanzierungstätigkeit (35 - 36)</b>							<b>0,00</b>	<b>0,00</b>	<b>0,00</b>
<b>SA5</b>	<b>Saldo (5) Geldfluss aus der voranschlagswirksamen Gebarung (Saldo 3 + Saldo 4)</b>							<b>-13.700,00</b>	<b>-13.700,00</b>	<b>0,00</b>



### 3. Nachtragsvoranschlag 2024

Marktgemeinde Arnoldstein

### NVA Ergebnis- und Finanzierungsvoranschlag Detailnachweis

	MVAG	VC	QU	Ergebnisvoranschlag			Finanzierungsvoranschlag		
				EH	FH	VA 2024 inkl. NVA	VA 2024	3. NVA	VA 2024 inkl. NVA
<b>22</b>	<b>Berufsbildender Unterricht; Anstalten der Bildung für Lehrerinnen und Lehrer sowie Erzieherinnen und Erzieher</b>								
SA 0 / SA 1	(0) Nettoergebnis (21 - 22) / (1) Geldfluss operative Gebarung (31 – 32)			-38.700,00	-38.700,00	0,00	-38.700,00	-38.700,00	0,00
SA00	Saldo (00) Nettoergebnis nach Haushaltsrücklagen (Saldo 0 + Saldo 01)			-38.700,00	-38.700,00	0,00			
SA2	Saldo (2) Geldfluss aus der Investiven Gebarung (33 – 34)						0,00	0,00	0,00
SA3	Saldo (3) Nettofinanzierungssaldo (Saldo 1 + Saldo 2)						-38.700,00	-38.700,00	0,00
SA4	Saldo (4) Geldfluss aus der Finanzierungstätigkeit (35 – 36)						0,00	0,00	0,00
SA5	Saldo (5) Geldfluss aus der voranschlagswirksamen Gebarung (Saldo 3 + Saldo 4)						-38.700,00	-38.700,00	0,00
<b>220</b>	<b>Berufsbildende Pflichtschulen</b>								
SA 0 / SA 1	(0) Nettoergebnis (21 - 22) / (1) Geldfluss operative Gebarung (31 – 32)			-38.700,00	-38.700,00	0,00	-38.700,00	-38.700,00	0,00
SA00	Saldo (00) Nettoergebnis nach Haushaltsrücklagen (Saldo 0 + Saldo 01)			-38.700,00	-38.700,00	0,00			
SA2	Saldo (2) Geldfluss aus der Investiven Gebarung (33 – 34)						0,00	0,00	0,00
SA3	Saldo (3) Nettofinanzierungssaldo (Saldo 1 + Saldo 2)						-38.700,00	-38.700,00	0,00
SA4	Saldo (4) Geldfluss aus der Finanzierungstätigkeit (35 – 36)						0,00	0,00	0,00
SA5	Saldo (5) Geldfluss aus der voranschlagswirksamen Gebarung (Saldo 3 + Saldo 4)						-38.700,00	-38.700,00	0,00
<b>220000</b>	<b>Berufsbildende Pflichtschulen</b>								
<b>Operative Gebarung</b>									
SU 21 / 31	Summe Erträge / Einzahlungen operative Gebarung			0,00	0,00	0,00	0,00	0,00	0,00
1/220000-751500	Lfd.Trsfzlg.a.Länder u.Landesfonds	2231	3231	26	38.700,00	38.700,00	38.700,00	38.700,00	
	(Schulerhaltung Berufsschulen)								
SU 22 / 32	Summe Aufwendungen / Auszahlungen operative Gebarung			38.700,00	38.700,00	0,00	38.700,00	38.700,00	0,00
SA 0 / SA 1	(0) Nettoergebnis (21 - 22) / (1) Geldfluss operative Gebarung (31 – 32)			-38.700,00	-38.700,00	0,00	-38.700,00	-38.700,00	0,00
SA01	Saldo (01) Haushaltsrücklagen (230 - 240)			0,00	0,00	0,00	0,00	0,00	0,00
SA00	Saldo (00) Nettoergebnis nach Haushaltsrücklagen (Saldo 0 + Saldo 01)			-38.700,00	-38.700,00	0,00			
<b>Investive Gebarung</b>									
SU 33	Summe Einzahlungen investive Gebarung						0,00	0,00	0,00
SU 34	Summe Auszahlungen investive Gebarung						0,00	0,00	0,00
SA2	Saldo (2) Geldfluss aus der Investiven Gebarung (33 – 34)						0,00	0,00	0,00
SA3	Saldo (3) Nettofinanzierungssaldo (Saldo 1 + Saldo 2)						-38.700,00	-38.700,00	0,00
<b>Finanzierungstätigkeit</b>									
SU 35	Summe Einzahlungen aus der Finanzierungstätigkeit						0,00	0,00	0,00
SU 36	Summe Auszahlungen aus der Finanzierungstätigkeit						0,00	0,00	0,00
SA4	Saldo (4) Geldfluss aus der Finanzierungstätigkeit (35 – 36)						0,00	0,00	0,00
SA5	Saldo (5) Geldfluss aus der voranschlagswirksamen Gebarung (Saldo 3 + Saldo 4)						-38.700,00	-38.700,00	0,00

### 3. Nachtragsvoranschlag 2024

Marktgemeinde Arnoldstein

### NVA Ergebnis- und Finanzierungsvoranschlag Detailnachweis

		MVAG VC QU			Ergebnisvoranschlag			Finanzierungsvoranschlag		
		EH	FH		VA 2024 inkl. NVA	VA 2024	3. NVA	VA 2024 inkl. NVA	VA 2024	3. NVA
<b>23</b>	<b>Förderung des Unterrichts</b>									
SA 0 / SA 1	(0) Nettoergebnis (21 - 22) / (1) Geldfluss operative Gebarung (31 – 32)				-66.100,00	-66.100,00	0,00	-66.100,00	-66.100,00	0,00
SA00	Saldo (00) Nettoergebnis nach Haushaltsrücklagen (Saldo 0 + Saldo 01)				-66.100,00	-66.100,00	0,00			
SA2	Saldo (2) Geldfluss aus der Investiven Gebarung (33 – 34)							-3.900,00	0,00	-3.900,00
SA3	Saldo (3) Nettofinanzierungssaldo (Saldo 1 + Saldo 2)							-70.000,00	-66.100,00	-3.900,00
SA4	Saldo (4) Geldfluss aus der Finanzierungstätigkeit (35 – 36)							0,00	0,00	0,00
SA5	Saldo (5) Geldfluss aus der voranschlagswirksamen Gebarung (Saldo 3 + Saldo 4)							-70.000,00	-66.100,00	-3.900,00
<b>232</b>	<b>Schülerinnen- und Schülerbetreuung</b>									
SA 0 / SA 1	(0) Nettoergebnis (21 - 22) / (1) Geldfluss operative Gebarung (31 – 32)				-66.100,00	-66.100,00	0,00	-66.100,00	-66.100,00	0,00
SA00	Saldo (00) Nettoergebnis nach Haushaltsrücklagen (Saldo 0 + Saldo 01)				-66.100,00	-66.100,00	0,00			
SA2	Saldo (2) Geldfluss aus der Investiven Gebarung (33 – 34)							-3.900,00	0,00	-3.900,00
SA3	Saldo (3) Nettofinanzierungssaldo (Saldo 1 + Saldo 2)							-70.000,00	-66.100,00	-3.900,00
SA4	Saldo (4) Geldfluss aus der Finanzierungstätigkeit (35 – 36)							0,00	0,00	0,00
SA5	Saldo (5) Geldfluss aus der voranschlagswirksamen Gebarung (Saldo 3 + Saldo 4)							-70.000,00	-66.100,00	-3.900,00
<b>232000</b>	<b>Schülerinnen- und Schülerbetreuung</b>									
<b>Operative Gebarung</b>										
2/232000+861000	Kap. Trsfzlg. v. Ländern u. Landesfonds (LM Namibe)	2121	3121	15	61.900,00	61.900,00		61.900,00	61.900,00	
<b>SU 21 / 31</b>	<b>Summe Erträge / Einzahlungen operative Gebarung</b>				<b>61.900,00</b>	<b>61.900,00</b>	<b>0,00</b>	<b>61.900,00</b>	<b>61.900,00</b>	<b>0,00</b>
1/232000-400000	Materialien (Sicherer Schulweg)	2221	3221	23	1.000,00	1.000,00		1.000,00	1.000,00	
1/232000-754000	Lfd.Trsfzlg.a.Kammern (WK f.Konz.)	2231	3231	26	100,00	100,00		100,00	100,00	
1/232000-757000	Lfd.Trsfzlg.a.priv.Inst. (NAMIBE)	2234	3234	27	110.000,00	110.000,00		110.000,00	110.000,00	
1/232000-768000	Zuwend.o.Gegenl.a.phys. Pers.(BÜM)	2234	3234	27	16.900,00	16.900,00		16.900,00	16.900,00	
<b>SU 22 / 32</b>	<b>Summe Aufwendungen / Auszahlungen operative Gebarung</b>				<b>128.000,00</b>	<b>128.000,00</b>	<b>0,00</b>	<b>128.000,00</b>	<b>128.000,00</b>	<b>0,00</b>
SA 0 / SA 1	(0) Nettoergebnis (21 - 22) / (1) Geldfluss operative Gebarung (31 – 32)				-66.100,00	-66.100,00	0,00	-66.100,00	-66.100,00	0,00
SA01	Saldo (01) Haushaltsrücklagen (230 - 240)				0,00	0,00	0,00	0,00	0,00	0,00
SA00	Saldo (00) Nettoergebnis nach Haushaltsrücklagen (Saldo 0 + Saldo 01)				-66.100,00	-66.100,00	0,00			
<b>Investive Gebarung</b>										
<b>SU 33</b>	<b>Summe Einzahlungen investive Gebarung</b>							<b>0,00</b>	<b>0,00</b>	<b>0,00</b>
1/232000-042000	Betriebsausstattung (Warmhalteboxen_Essensausgabe)		3415	2 41				3.900,00		3.900,00
<b>SU 34</b>	<b>Summe Auszahlungen investive Gebarung</b>							<b>3.900,00</b>	<b>0,00</b>	<b>3.900,00</b>
SA2	Saldo (2) Geldfluss aus der Investiven Gebarung (33 – 34)							-3.900,00	0,00	-3.900,00
SA3	Saldo (3) Nettofinanzierungssaldo (Saldo 1 + Saldo 2)							-70.000,00	-66.100,00	-3.900,00
<b>Finanzierungstätigkeit</b>										
SU 35	Summe Einzahlungen aus der Finanzierungstätigkeit							0,00	0,00	0,00
SU 36	Summe Auszahlungen aus der Finanzierungstätigkeit							0,00	0,00	0,00

### 3. Nachtragsvoranschlag 2024

Marktgemeinde Arnoldstein

### NVA Ergebnis- und Finanzierungsvoranschlag Detailnachweis

	MVAG	VC	QU	Ergebnisvoranschlag			Finanzierungsvoranschlag			
				EH	FH	VA 2024 inkl. NVA	VA 2024	3. NVA	VA 2024 inkl. NVA	VA 2024
SA4								0,00	0,00	0,00
SA5								-70.000,00	-66.100,00	-3.900,00
<b>24</b>	<b>Vorschulische Erziehung</b>									
SA 0 / SA 1										
SA00										
SA2								0,00	0,00	0,00
SA3								-967.400,00	-880.600,00	-86.800,00
SA4								0,00	0,00	0,00
SA5								-967.400,00	-880.600,00	-86.800,00
<b>240</b>	<b>Kindergärten</b>									
SA 0 / SA 1										
SA00										
SA2								0,00	0,00	0,00
SA3								0,00	0,00	0,00
SA4								0,00	0,00	0,00
SA5								0,00	0,00	0,00
<b>240010</b>	<b>Kindergarten St. Leonhard b.S.</b>									
<b>Operative Gebarung</b>										
2/240010+813000										
SU 21 / 31										
1/240010-680300										
SU 22 / 32										
SA 0 / SA 1										
5/240010-794000										
SA01										
SA00										
<b>Investive Gebarung</b>										
SU 33										
SU 34										
SA2										
SA3										
<b>Finanzierungstätigkeit</b>										
SU 35										
SU 36										

### 3. Nachtragsvoranschlag 2024

Marktgemeinde Arnoldstein

### NVA Ergebnis- und Finanzierungsvoranschlag Detailnachweis

	MVAG	VC	QU	Ergebnisvoranschlag			Finanzierungsvoranschlag			
				EH	FH	VA 2024 inkl. NVA	VA 2024	3. NVA	VA 2024 inkl. NVA	VA 2024
SA4								0,00	0,00	0,00
SA5								0,00	0,00	0,00

### 3. Nachtragsvoranschlag 2024

Marktgemeinde Arnoldstein

### NVA Ergebnis- und Finanzierungsvoranschlag Detailnachweis

	MVAG	VC	QU	Ergebnisvoranschlag			Finanzierungsvoranschlag					
				EH	FH	VA 2024 inkl. NVA	VA 2024	3. NVA	VA 2024 inkl. NVA	VA 2024	3. NVA	
<b>249</b>	<b>Sonstige Einrichtungen und Maßnahmen</b>											
SA 0 / SA 1	(0) Nettoergebnis (21 - 22) / (1) Geldfluss operative Gebarung (31 – 32)			-967.400,00	-880.600,00	-86.800,00	-967.400,00	-880.600,00	-86.800,00			
SA00	Saldo (00) Nettoergebnis nach Haushaltsrücklagen (Saldo 0 + Saldo 01)			-967.400,00	-880.600,00	-86.800,00						
SA2	Saldo (2) Geldfluss aus der Investiven Gebarung (33 – 34)						0,00	0,00	0,00			
SA3	Saldo (3) Nettofinanzierungssaldo (Saldo 1 + Saldo 2)						-967.400,00	-880.600,00	-86.800,00			
SA4	Saldo (4) Geldfluss aus der Finanzierungstätigkeit (35 – 36)						0,00	0,00	0,00			
SA5	Saldo (5) Geldfluss aus der voranschlagswirksamen Gebarung (Saldo 3 + Saldo 4)						-967.400,00	-880.600,00	-86.800,00			
<b>249000</b>	<b>Sonstige Einrichtungen und Maßnahmen</b>											
<b>Operative Gebarung</b>												
2/249000+816400	Kosteners.f.sonst.Leistungen (Sonstige:Elternbeiträge)			2114	3114	13	5.500,00	5.500,00	5.500,00	5.500,00		
<b>SU 21 / 31</b>	<b>Summe Erträge / Einzahlungen operative Gebarung</b>						<b>5.500,00</b>	<b>5.500,00</b>	<b>0,00</b>	<b>5.500,00</b>	<b>5.500,00</b>	<b>0,00</b>
1/249000-620000	Personen- und Gütertransporte (Kindergartentransport)			2222	3222	24	78.700,00	78.700,00		78.700,00	78.700,00	
1/249000-700000	Mietzinse (Liliput)			2223	3223	24	33.800,00	33.800,00		33.800,00	33.800,00	
1/249000-751900	Lfd. Trsfzlg. Länder u. Landesfonds (Kinderbetreuungseinrichtungen)			2231	3231	26	335.100,00	335.100,00		335.100,00	335.100,00	
1/249000-757000	Lfd.Trsfzlg.a.priv.Inst. (Pf.KG Arnoldstein f.Betr.)			2234	3234	27	310.300,00	300.000,00	10.300,00	310.300,00	300.000,00	10.300,00
1/249000-757100	Lfd.Trsfzlg.a.priv.Inst. (Pf.KG St. Leonhard f.Betr.)			2234	3234	27	211.500,00	135.000,00	76.500,00	211.500,00	135.000,00	76.500,00
1/249000-757200	Lfd.Trsfzlg.a.priv.Inst. (Sommerkindergarten)			2234	3234	27	3.500,00	3.500,00		3.500,00	3.500,00	
<b>SU 22 / 32</b>	<b>Summe Aufwendungen / Auszahlungen operative Gebarung</b>						<b>972.900,00</b>	<b>886.100,00</b>	<b>86.800,00</b>	<b>972.900,00</b>	<b>886.100,00</b>	<b>86.800,00</b>
SA 0 / SA 1	(0) Nettoergebnis (21 - 22) / (1) Geldfluss operative Gebarung (31 – 32)						-967.400,00	-880.600,00	-86.800,00	-967.400,00	-880.600,00	-86.800,00
SA01	Saldo (01) Haushaltsrücklagen (230 - 240)						0,00	0,00	0,00	0,00	0,00	0,00
SA00	Saldo (00) Nettoergebnis nach Haushaltsrücklagen (Saldo 0 + Saldo 01)						-967.400,00	-880.600,00	-86.800,00			
<b>Investive Gebarung</b>												
SU 33	Summe Einzahlungen investive Gebarung									0,00	0,00	0,00
SU 34	Summe Auszahlungen investive Gebarung									0,00	0,00	0,00
SA2	Saldo (2) Geldfluss aus der Investiven Gebarung (33 – 34)									0,00	0,00	0,00
SA3	Saldo (3) Nettofinanzierungssaldo (Saldo 1 + Saldo 2)									-967.400,00	-880.600,00	-86.800,00
<b>Finanzierungstätigkeit</b>												
SU 35	Summe Einzahlungen aus der Finanzierungstätigkeit									0,00	0,00	0,00
SU 36	Summe Auszahlungen aus der Finanzierungstätigkeit									0,00	0,00	0,00
SA4	Saldo (4) Geldfluss aus der Finanzierungstätigkeit (35 – 36)									0,00	0,00	0,00
SA5	Saldo (5) Geldfluss aus der voranschlagswirksamen Gebarung (Saldo 3 + Saldo 4)									-967.400,00	-880.600,00	-86.800,00

### 3. Nachtragsvoranschlag 2024

Marktgemeinde Arnoldstein

### NVA Ergebnis- und Finanzierungsvoranschlag Detailnachweis

	MVAG	VC	QU	Ergebnisvoranschlag			Finanzierungsvoranschlag		
				EH	FH	VA 2024 inkl. NVA	VA 2024	3. NVA	VA 2024 inkl. NVA
<b>26</b>	<b>Sport und außerschulische Leibeserziehung</b>								
SA 0 / SA 1	(0) Nettoergebnis (21 - 22) / (1) Geldfluss operative Gebarung (31 – 32)			-159.800,00	-157.000,00	-2.800,00	-136.300,00	-133.500,00	-2.800,00
SA00	Saldo (00) Nettoergebnis nach Haushaltsrücklagen (Saldo 0 + Saldo 01)			-159.000,00	-156.200,00	-2.800,00			
SA2	Saldo (2) Geldfluss aus der Investiven Gebarung (33 – 34)						0,00	0,00	0,00
SA3	Saldo (3) Nettofinanzierungssaldo (Saldo 1 + Saldo 2)						-136.300,00	-133.500,00	-2.800,00
SA4	Saldo (4) Geldfluss aus der Finanzierungstätigkeit (35 – 36)						0,00	0,00	0,00
SA5	Saldo (5) Geldfluss aus der voranschlagswirksamen Gebarung (Saldo 3 + Saldo 4)						-136.300,00	-133.500,00	-2.800,00
<b>262</b>	<b>Sportplätze</b>								
SA 0 / SA 1	(0) Nettoergebnis (21 - 22) / (1) Geldfluss operative Gebarung (31 – 32)			-79.300,00	-76.500,00	-2.800,00	-55.800,00	-53.000,00	-2.800,00
SA00	Saldo (00) Nettoergebnis nach Haushaltsrücklagen (Saldo 0 + Saldo 01)			-79.300,00	-76.500,00	-2.800,00			
SA2	Saldo (2) Geldfluss aus der Investiven Gebarung (33 – 34)						0,00	0,00	0,00
SA3	Saldo (3) Nettofinanzierungssaldo (Saldo 1 + Saldo 2)						-55.800,00	-53.000,00	-2.800,00
SA4	Saldo (4) Geldfluss aus der Finanzierungstätigkeit (35 – 36)						0,00	0,00	0,00
SA5	Saldo (5) Geldfluss aus der voranschlagswirksamen Gebarung (Saldo 3 + Saldo 4)						-55.800,00	-53.000,00	-2.800,00
<b>262000</b>	<b>Sportplätze</b>								
<b>Operative Gebarung</b>									
2/262000+813000	Erträge aus der Auflösung von Investitionszuschüssen (Kapitaltransfers)	2127		38.600,00	38.600,00				
<b>SU 21 / 31</b>	<b>Summe Erträge / Einzahlungen operative Gebarung</b>			<b>38.600,00</b>	<b>38.600,00</b>	<b>0,00</b>	<b>0,00</b>	<b>0,00</b>	<b>0,00</b>
1/262000-400000	Materialien	2221	3221	23	3.000,00	3.000,00		3.000,00	3.000,00
1/262000-614000	Instandhaltung von Gebäuden	2224	3224	24	5.500,00	5.500,00		5.500,00	5.500,00
1/262000-619000	Instandhaltung von Sonderanlagen (Sportplätze)	2224	3224	24	9.300,00	6.500,00	2.800,00	9.300,00	6.500,00
1/262000-670000	Versicherungen	2222	3222	24	4.900,00	4.900,00		4.900,00	4.900,00
1/262000-680300	Planmäßige Abschreibung	2226			60.700,00	60.700,00			
1/262000-680500	Planmäßige Abschreibung	2226			1.400,00	1.400,00			
1/262000-700000	Mietzinse (Pacht Konvent f.ECA)	2223	3223	24	3.500,00	3.500,00		3.500,00	3.500,00
1/262000-711000	Geb.v.d.Ben.v.Einricht.u.Anl. (Wasser)	2225	3225	24	500,00	500,00		500,00	500,00
1/262000-711100	Geb.f.d.Ben.v.Gde.Einricht.u.Anl. (Kanal u. Müllgebühren)	2225	3225	24	2.300,00	2.300,00		2.300,00	2.300,00
1/262000-720109	Kostenbeitrag Wirtschaftshof (Arbeiter)	2225	3225	24	10.000,00	10.000,00		10.000,00	10.000,00
1/262000-720209	Kostenbeitrag Wirtschaftshof (Maschinen, Fahrzeuge)	2225	3225	24	1.800,00	1.800,00		1.800,00	1.800,00
1/262000-757000	Lfd.Trsfzlg.a.priv.Inst. (FZP Schütt)	2234	3234	27	15.000,00	15.000,00		15.000,00	15.000,00
<b>SU 22 / 32</b>	<b>Summe Aufwendungen / Auszahlungen operative Gebarung</b>			<b>117.900,00</b>	<b>115.100,00</b>	<b>2.800,00</b>	<b>55.800,00</b>	<b>53.000,00</b>	<b>2.800,00</b>
SA 0 / SA 1	(0) Nettoergebnis (21 - 22) / (1) Geldfluss operative Gebarung (31 – 32)			-79.300,00	-76.500,00	-2.800,00	-55.800,00	-53.000,00	-2.800,00
SA01	Saldo (01) Haushaltsrücklagen (230 - 240)			0,00	0,00	0,00	0,00	0,00	0,00
SA00	Saldo (00) Nettoergebnis nach Haushaltsrücklagen (Saldo 0 + Saldo 01)			-79.300,00	-76.500,00	-2.800,00			

### 3. Nachtragsvoranschlag 2024

Marktgemeinde Arnoldstein

### NVA Ergebnis- und Finanzierungsvoranschlag Detailnachweis

	MVAG	VC	QU	Ergebnisvoranschlag		Finanzierungsvoranschlag			
				EH	FH	VA 2024 inkl. NVA	VA 2024	3. NVA	VA 2024 inkl. NVA
<b>Investive Gebarung</b>									
SU 33							0,00	0,00	0,00
SU 34							0,00	0,00	0,00
SA2							0,00	0,00	0,00
SA3							-55.800,00	-53.000,00	-2.800,00
<b>Finanzierungstätigkeit</b>									
SU 35							0,00	0,00	0,00
SU 36							0,00	0,00	0,00
SA4							0,00	0,00	0,00
SA5							-55.800,00	-53.000,00	-2.800,00

### 3. Nachtragsvoranschlag 2024

Marktgemeinde Arnoldstein

### NVA Ergebnis- und Finanzierungsvoranschlag Detailnachweis

	MVAG	VC	QU	Ergebnisvoranschlag		Finanzierungsvoranschlag			
				EH	FH	VA 2024 inkl. NVA	VA 2024	3. NVA	VA 2024 inkl. NVA
<b>269</b>	<b>Sonstige Einrichtungen und Maßnahmen</b>								
SA 0 / SA 1	(0) Nettoergebnis (21 - 22) / (1) Geldfluss operative Gebarung (31 – 32)			-80.500,00	-80.500,00	0,00	-80.500,00	-80.500,00	0,00
SA00	Saldo (00) Nettoergebnis nach Haushaltsrücklagen (Saldo 0 + Saldo 01)			-79.700,00	-79.700,00	0,00			
SA2	Saldo (2) Geldfluss aus der Investiven Gebarung (33 – 34)						0,00	0,00	0,00
SA3	Saldo (3) Nettofinanzierungssaldo (Saldo 1 + Saldo 2)						-80.500,00	-80.500,00	0,00
SA4	Saldo (4) Geldfluss aus der Finanzierungstätigkeit (35 – 36)						0,00	0,00	0,00
SA5	Saldo (5) Geldfluss aus der voranschlagswirksamen Gebarung (Saldo 3 + Saldo 4)						-80.500,00	-80.500,00	0,00
<b>269000</b>	<b>Sonstige Einrichtungen und Maßnahmen</b>								
<b>Operative Gebarung</b>									
2/269000+823000	Zinsen (Sonderrücklage)	2131	3131	14	100,00	100,00		100,00	100,00
<b>SU 21 / 31</b>	<b>Summe Erträge / Einzahlungen operative Gebarung</b>			<b>100,00</b>	<b>100,00</b>	<b>0,00</b>	<b>100,00</b>	<b>100,00</b>	<b>0,00</b>
1/269000-600100	Strom	2222	3222	24	4.700,00	4.700,00		4.700,00	4.700,00
1/269000-618000	Instandhaltung von sonst. Anlagen (Pistenbully)	2224	3224	24	5.000,00	5.000,00		5.000,00	5.000,00
1/269000-670000	Versicherungen	2222	3222	24	6.300,00	6.300,00		6.300,00	6.300,00
1/269000-705010	Operating Leasing (Leasing Pistenbully)	2223	3223	24	24.400,00	24.400,00		24.400,00	24.400,00
1/269000-710100	Öffentliche Abgaben (KEST)	2225	3225	24	100,00	100,00		100,00	100,00
1/269000-720109	Kostenbeitrag Wirtschaftshof (Arbeiter)	2225	3225	24	7.000,00	7.000,00		7.000,00	7.000,00
1/269000-720209	Kostenbeitrag Wirtschaftshof (Maschinen, Fahrzeuge)	2225	3225	24	4.000,00	4.000,00		4.000,00	4.000,00
1/269000-757000	Lfd.Trsfzlg.a.priv.Inst. (Förderung Sportvereine)	2234	3234	27	15.000,00	15.000,00		15.000,00	15.000,00
1/269000-757400	Lfd.Trsfzlg.a.priv.Inst. (Leas.SCA Kombi)	2234	3234	27	5.100,00	5.100,00		5.100,00	5.100,00
1/269000-757600	Lfd.Trsfzlg.a.priv.Inst. (BK SV T.,SCA,ECA,TCA)	2234	3234	27	5.000,00	5.000,00		5.000,00	5.000,00
1/269000-757900	Lfd.Trsfzlg.a.priv.Inst. (ECA f.NWFörd)	2234	3234	27	4.000,00	4.000,00		4.000,00	4.000,00
<b>SU 22 / 32</b>	<b>Summe Aufwendungen / Auszahlungen operative Gebarung</b>			<b>80.600,00</b>	<b>80.600,00</b>	<b>0,00</b>	<b>80.600,00</b>	<b>80.600,00</b>	<b>0,00</b>
SA 0 / SA 1	(0) Nettoergebnis (21 - 22) / (1) Geldfluss operative Gebarung (31 – 32)			-80.500,00	-80.500,00	0,00	-80.500,00	-80.500,00	0,00
2/269000+894000	Entnahmen von zweckgebundenen Haushaltsrücklagen	2301			800,00	800,00			
SA01	Saldo (01) Haushaltsrücklagen (230 - 240)			800,00	800,00	0,00	0,00	0,00	0,00
SA00	Saldo (00) Nettoergebnis nach Haushaltsrücklagen (Saldo 0 + Saldo 01)			-79.700,00	-79.700,00	0,00			
<b>Investive Gebarung</b>									
SU 33	Summe Einzahlungen investive Gebarung						0,00	0,00	0,00
SU 34	Summe Auszahlungen investive Gebarung						0,00	0,00	0,00
SA2	Saldo (2) Geldfluss aus der Investiven Gebarung (33 – 34)						0,00	0,00	0,00
SA3	Saldo (3) Nettofinanzierungssaldo (Saldo 1 + Saldo 2)						-80.500,00	-80.500,00	0,00
<b>Finanzierungstätigkeit</b>									
SU 35	Summe Einzahlungen aus der Finanzierungstätigkeit						0,00	0,00	0,00



### 3. Nachtragsvoranschlag 2024

Marktgemeinde Arnoldstein

### NVA Ergebnis- und Finanzierungsvoranschlag Detailnachweis

	MVAG	VC	QU	Ergebnisvoranschlag			Finanzierungsvoranschlag			
				EH	FH	VA 2024 inkl. NVA	VA 2024	3. NVA	VA 2024 inkl. NVA	VA 2024
SU 36								0,00	0,00	0,00
SA4								0,00	0,00	0,00
SA5								-80.500,00	-80.500,00	0,00
<b>27</b>	<b>Erwachsenenbildung</b>									
SA 0 / SA 1						0,00	0,00	0,00	0,00	0,00
SA00						0,00	0,00	0,00		
SA2								0,00	0,00	0,00
SA3								0,00	0,00	0,00
SA4								0,00	0,00	0,00
SA5								0,00	0,00	0,00
<b>270</b>	<b>Volkshochschulen</b>									
SA 0 / SA 1						0,00	0,00	0,00	0,00	0,00
SA00						0,00	0,00	0,00		
SA2								0,00	0,00	0,00
SA3								0,00	0,00	0,00
SA4								0,00	0,00	0,00
SA5								0,00	0,00	0,00
<b>270000</b>	<b>Volkshochschulen</b>									
<b>Operative Gebarung</b>										
SU 21 / 31						0,00	0,00	0,00	0,00	0,00
SU 22 / 32						0,00	0,00	0,00	0,00	0,00
SA 0 / SA 1						0,00	0,00	0,00	0,00	0,00
SA01						0,00	0,00	0,00	0,00	0,00
SA00						0,00	0,00	0,00		
<b>Investive Gebarung</b>										
SU 33								0,00	0,00	0,00
SU 34								0,00	0,00	0,00
SA2								0,00	0,00	0,00
SA3								0,00	0,00	0,00
<b>Finanzierungstätigkeit</b>										
SU 35								0,00	0,00	0,00
SU 36								0,00	0,00	0,00
SA4								0,00	0,00	0,00
SA5								0,00	0,00	0,00

### 3. Nachtragsvoranschlag 2024

Marktgemeinde Arnoldstein

### NVA Ergebnis- und Finanzierungsvoranschlag Detailnachweis

		MVAG VC QU			Ergebnisvoranschlag			Finanzierungsvoranschlag		
		EH	FH		VA 2024 inkl. NVA	VA 2024	3. NVA	VA 2024 inkl. NVA	VA 2024	3. NVA
<b>3 Kunst, Kultur und Kultus</b>										
SA 0 / SA 1	(0) Nettoergebnis (21 - 22) / (1) Geldfluss operative Gebarung (31 – 32)				-303.200,00	-302.100,00	-1.100,00	-278.900,00	-277.800,00	-1.100,00
SA00	Saldo (00) Nettoergebnis nach Haushaltsrücklagen (Saldo 0 + Saldo 01)				-304.200,00	-302.100,00	-2.100,00			
SA2	Saldo (2) Geldfluss aus der Investiven Gebarung (33 – 34)							10.500,00	10.500,00	0,00
SA3	Saldo (3) Nettofinanzierungssaldo (Saldo 1 + Saldo 2)							-268.400,00	-267.300,00	-1.100,00
SA4	Saldo (4) Geldfluss aus der Finanzierungstätigkeit (35 – 36)							0,00	0,00	0,00
SA5	Saldo (5) Geldfluss aus der voranschlagswirksamen Gebarung (Saldo 3 + Saldo 4)							-268.400,00	-267.300,00	-1.100,00
<b>32 Musik und darstellende Kunst</b>										
SA 0 / SA 1	(0) Nettoergebnis (21 - 22) / (1) Geldfluss operative Gebarung (31 – 32)				-28.300,00	-28.300,00	0,00	-28.300,00	-28.300,00	0,00
SA00	Saldo (00) Nettoergebnis nach Haushaltsrücklagen (Saldo 0 + Saldo 01)				-28.300,00	-28.300,00	0,00			
SA2	Saldo (2) Geldfluss aus der Investiven Gebarung (33 – 34)							0,00	0,00	0,00
SA3	Saldo (3) Nettofinanzierungssaldo (Saldo 1 + Saldo 2)							-28.300,00	-28.300,00	0,00
SA4	Saldo (4) Geldfluss aus der Finanzierungstätigkeit (35 – 36)							0,00	0,00	0,00
SA5	Saldo (5) Geldfluss aus der voranschlagswirksamen Gebarung (Saldo 3 + Saldo 4)							-28.300,00	-28.300,00	0,00
<b>320 Ausbildung in Musik und darstellender Kunst</b>										
SA 0 / SA 1	(0) Nettoergebnis (21 - 22) / (1) Geldfluss operative Gebarung (31 – 32)				-22.000,00	-22.000,00	0,00	-22.000,00	-22.000,00	0,00
SA00	Saldo (00) Nettoergebnis nach Haushaltsrücklagen (Saldo 0 + Saldo 01)				-22.000,00	-22.000,00	0,00			
SA2	Saldo (2) Geldfluss aus der Investiven Gebarung (33 – 34)							0,00	0,00	0,00
SA3	Saldo (3) Nettofinanzierungssaldo (Saldo 1 + Saldo 2)							-22.000,00	-22.000,00	0,00
SA4	Saldo (4) Geldfluss aus der Finanzierungstätigkeit (35 – 36)							0,00	0,00	0,00
SA5	Saldo (5) Geldfluss aus der voranschlagswirksamen Gebarung (Saldo 3 + Saldo 4)							-22.000,00	-22.000,00	0,00
<b>320000 Ausbildung in Musik und darstellender Kunst</b>										
<b>Operative Gebarung</b>										
2/320000+816300	Kosteners.f.sonst.Leistungen (Gemeinden:Musikschule)	2114	3114	13	1.000,00	1.000,00		1.000,00	1.000,00	
<b>SU 21 / 31</b>	<b>Summe Erträge / Einzahlungen operative Gebarung</b>				<b>1.000,00</b>	<b>1.000,00</b>	<b>0,00</b>	<b>1.000,00</b>	<b>1.000,00</b>	<b>0,00</b>
1/320000-700000	Mietzinse (HS Arnoldstein)	2223	3223	24	13.600,00	13.600,00		13.600,00	13.600,00	
1/320000-729000	Sonstige Ausgaben (Musikschule)	2225	3225	24	6.400,00	6.400,00		6.400,00	6.400,00	
1/320000-729100	Schülerhaltungsbeitrag (Musikschule Villach)	2225	3225	24	3.000,00	3.000,00		3.000,00	3.000,00	
<b>SU 22 / 32</b>	<b>Summe Aufwendungen / Auszahlungen operative Gebarung</b>				<b>23.000,00</b>	<b>23.000,00</b>	<b>0,00</b>	<b>23.000,00</b>	<b>23.000,00</b>	<b>0,00</b>
SA 0 / SA 1	(0) Nettoergebnis (21 - 22) / (1) Geldfluss operative Gebarung (31 – 32)				-22.000,00	-22.000,00	0,00	-22.000,00	-22.000,00	0,00
SA01	Saldo (01) Haushaltsrücklagen (230 - 240)				0,00	0,00	0,00	0,00	0,00	0,00
SA00	Saldo (00) Nettoergebnis nach Haushaltsrücklagen (Saldo 0 + Saldo 01)				-22.000,00	-22.000,00	0,00			
<b>Investive Gebarung</b>										
SU 33	Summe Einzahlungen investive Gebarung							0,00	0,00	0,00
SU 34	Summe Auszahlungen investive Gebarung							0,00	0,00	0,00

### 3. Nachtragsvoranschlag 2024

Marktgemeinde Arnoldstein

### NVA Ergebnis- und Finanzierungsvoranschlag Detailnachweis

	MVAG	VC	QU	Ergebnisvoranschlag			Finanzierungsvoranschlag			
				EH	FH	VA 2024 inkl. NVA	VA 2024	3. NVA	VA 2024 inkl. NVA	VA 2024
SA2								0,00	0,00	0,00
SA3								-22.000,00	-22.000,00	0,00
<b>Finanzierungstätigkeit</b>										
SU 35								0,00	0,00	0,00
SU 36								0,00	0,00	0,00
SA4								0,00	0,00	0,00
SA5								-22.000,00	-22.000,00	0,00

### 3. Nachtragsvoranschlag 2024

Marktgemeinde Arnoldstein

### NVA Ergebnis- und Finanzierungsvoranschlag Detailnachweis

	MVAG	VC	QU	Ergebnisvoranschlag		Finanzierungsvoranschlag			
				EH	FH	VA 2024 inkl. NVA	VA 2024	3. NVA	VA 2024 inkl. NVA
<b>322</b>	<b>Maßnahmen zur Förderung der Musikpflege</b>								
SA 0 / SA 1	(0) Nettoergebnis (21 - 22) / (1) Geldfluss operative Gebarung (31 – 32)			-6.300,00	-6.300,00	0,00	-6.300,00	-6.300,00	0,00
SA00	Saldo (00) Nettoergebnis nach Haushaltsrücklagen (Saldo 0 + Saldo 01)			-6.300,00	-6.300,00	0,00			
SA2	Saldo (2) Geldfluss aus der Investiven Gebarung (33 – 34)						0,00	0,00	0,00
SA3	Saldo (3) Nettofinanzierungssaldo (Saldo 1 + Saldo 2)						-6.300,00	-6.300,00	0,00
SA4	Saldo (4) Geldfluss aus der Finanzierungstätigkeit (35 – 36)						0,00	0,00	0,00
SA5	Saldo (5) Geldfluss aus der voranschlagswirksamen Gebarung (Saldo 3 + Saldo 4)						-6.300,00	-6.300,00	0,00
<b>322000</b>	<b>Maßnahmen zur Förderung der Musikpflege</b>								
<b>Operative Gebarung</b>									
SU 21 / 31	Summe Erträge / Einzahlungen operative Gebarung			0,00	0,00	0,00	0,00	0,00	0,00
1/322000-720109	Kostenbeitrag	Wirtschaftshof (Arbeiter)	2225 3225 24	800,00	800,00		800,00	800,00	
1/322000-720209	Kostenbeitrag	Wirtschaftshof (Maschinen, Fahrzeuge)	2225 3225 24	500,00	500,00		500,00	500,00	
1/322000-757000	Lfd.Trsfzlg.a.priv.Inst. (Musik- u. Gesangsvereine)		2234 3234 27	5.000,00	5.000,00		5.000,00	5.000,00	
SU 22 / 32	Summe Aufwendungen / Auszahlungen operative Gebarung			6.300,00	6.300,00	0,00	6.300,00	6.300,00	0,00
SA 0 / SA 1	(0) Nettoergebnis (21 - 22) / (1) Geldfluss operative Gebarung (31 – 32)			-6.300,00	-6.300,00	0,00	-6.300,00	-6.300,00	0,00
SA01	Saldo (01) Haushaltsrücklagen (230 - 240)			0,00	0,00	0,00	0,00	0,00	0,00
SA00	Saldo (00) Nettoergebnis nach Haushaltsrücklagen (Saldo 0 + Saldo 01)			-6.300,00	-6.300,00	0,00			
<b>Investive Gebarung</b>									
SU 33	Summe Einzahlungen investive Gebarung						0,00	0,00	0,00
SU 34	Summe Auszahlungen investive Gebarung						0,00	0,00	0,00
SA2	Saldo (2) Geldfluss aus der Investiven Gebarung (33 – 34)						0,00	0,00	0,00
SA3	Saldo (3) Nettofinanzierungssaldo (Saldo 1 + Saldo 2)						-6.300,00	-6.300,00	0,00
<b>Finanzierungstätigkeit</b>									
SU 35	Summe Einzahlungen aus der Finanzierungstätigkeit						0,00	0,00	0,00
SU 36	Summe Auszahlungen aus der Finanzierungstätigkeit						0,00	0,00	0,00
SA4	Saldo (4) Geldfluss aus der Finanzierungstätigkeit (35 – 36)						0,00	0,00	0,00
SA5	Saldo (5) Geldfluss aus der voranschlagswirksamen Gebarung (Saldo 3 + Saldo 4)						-6.300,00	-6.300,00	0,00

### 3. Nachtragsvoranschlag 2024

Marktgemeinde Arnoldstein

### NVA Ergebnis- und Finanzierungsvoranschlag Detailnachweis

	MVAG	VC	QU	Ergebnisvoranschlag		Finanzierungsvoranschlag			
				EH	FH	VA 2024 inkl. NVA	VA 2024	3. NVA	VA 2024 inkl. NVA
<b>36</b>	<b>Heimatspflege</b>								
SA 0 / SA 1	(0) Nettoergebnis (21 - 22) / (1) Geldfluss operative Gebarung (31 - 32)			-146.100,00	-145.000,00	-1.100,00	-141.100,00	-140.000,00	-1.100,00
SA00	Saldo (00) Nettoergebnis nach Haushaltsrücklagen (Saldo 0 + Saldo 01)			-147.100,00	-145.000,00	-2.100,00			
SA2	Saldo (2) Geldfluss aus der Investiven Gebarung (33 - 34)						10.500,00	10.500,00	0,00
SA3	Saldo (3) Nettofinanzierungssaldo (Saldo 1 + Saldo 2)						-130.600,00	-129.500,00	-1.100,00
SA4	Saldo (4) Geldfluss aus der Finanzierungstätigkeit (35 - 36)						0,00	0,00	0,00
SA5	Saldo (5) Geldfluss aus der voranschlagswirksamen Gebarung (Saldo 3 + Saldo 4)						-130.600,00	-129.500,00	-1.100,00
<b>360</b>	<b>Heimatismuseen</b>								
SA 0 / SA 1	(0) Nettoergebnis (21 - 22) / (1) Geldfluss operative Gebarung (31 - 32)			-14.200,00	-14.200,00	0,00	-9.200,00	-9.200,00	0,00
SA00	Saldo (00) Nettoergebnis nach Haushaltsrücklagen (Saldo 0 + Saldo 01)			-15.200,00	-14.200,00	-1.000,00			
SA2	Saldo (2) Geldfluss aus der Investiven Gebarung (33 - 34)						10.500,00	10.500,00	0,00
SA3	Saldo (3) Nettofinanzierungssaldo (Saldo 1 + Saldo 2)						1.300,00	1.300,00	0,00
SA4	Saldo (4) Geldfluss aus der Finanzierungstätigkeit (35 - 36)						0,00	0,00	0,00
SA5	Saldo (5) Geldfluss aus der voranschlagswirksamen Gebarung (Saldo 3 + Saldo 4)						1.300,00	1.300,00	0,00
<b>360000</b>	<b>Heimatismuseen</b>								
<b>Operative Gebarung</b>									
2/360000+813000	Erträge aus der Auflösung von Investitionszuschüssen (Kapitaltransfers)	2127		7.900,00	7.900,00				
2/360000+829000	Sonstige Einnahmen	2116	3116	18	2.000,00	2.000,00	2.000,00	2.000,00	
<b>SU 21 / 31</b>	<b>Summe Erträge / Einzahlungen operative Gebarung</b>			<b>9.900,00</b>	<b>9.900,00</b>	<b>0,00</b>	<b>2.000,00</b>	<b>2.000,00</b>	<b>0,00</b>
1/360000-451000	Brennstoffe	2221	3221	23	2.000,00	2.000,00	2.000,00	2.000,00	
1/360000-5	Personalkonten verdichtet	22	32		700,00	700,00	700,00	700,00	
1/360000-600100	Strom	2222	3222	24	2.300,00	2.300,00	2.300,00	2.300,00	
1/360000-614000	Instandhaltung von Gebäuden	2224	3224	24	800,00	800,00	800,00	800,00	
1/360000-631000	Telekommunikationsdienste	2222	3222	24	500,00	500,00	500,00	500,00	
1/360000-670000	Versicherungen	2222	3222	24	2.100,00	2.100,00	2.100,00	2.100,00	
1/360000-680300	Planmäßige Abschreibung	2226			12.300,00	12.300,00			
1/360000-680500	Planmäßige Abschreibung	2226			600,00	600,00			
1/360000-710000	Öffentliche Abgaben	2225	3225	24	100,00	100,00	100,00	100,00	
1/360000-711000	Geb.f.d. Ben.v.Gde.Einricht.u.Anl. (Kanal- u. Müllgebühren)	2225	3225	24	400,00	400,00	400,00	400,00	
1/360000-711100	Geb.f.d. Ben.v.Gde.Einricht.u.Anl. (Wasserbezugsgebühren)	2225	3225	24	100,00	100,00	100,00	100,00	
1/360000-720109	Kostenbeitrag Wirtschaftshof (Arbeiter)	2225	3225	24	1.600,00	1.600,00	1.600,00	1.600,00	
1/360000-728000	Entgelte für sonstige Leistungen	2225	3225	24	400,00	400,00	400,00	400,00	
1/360000-757000	Lfd.Trsfzlg.a.priv.Inst. (Greißlermuseum)	2234	3234	27	200,00	200,00	200,00	200,00	
<b>SU 22 / 32</b>	<b>Summe Aufwendungen / Auszahlungen operative Gebarung</b>			<b>24.100,00</b>	<b>24.100,00</b>	<b>0,00</b>	<b>11.200,00</b>	<b>11.200,00</b>	<b>0,00</b>
SA 0 / SA 1	(0) Nettoergebnis (21 - 22) / (1) Geldfluss operative Gebarung (31 - 32)			-14.200,00	-14.200,00	0,00	-9.200,00	-9.200,00	0,00

### 3. Nachtragsvoranschlag 2024

Marktgemeinde Arnoldstein

### NVA Ergebnis- und Finanzierungsvoranschlag Detailnachweis

		MVAG VC QU		Ergebnisvoranschlag			Finanzierungsvoranschlag		
		EH	FH	VA 2024 inkl. NVA	VA 2024	3. NVA	VA 2024 inkl. NVA	VA 2024	3. NVA
5/360000-794000	Rücklagenzuweisung (Projekte)	2401		1	1.000,00		1.000,00		
<b>SA01</b>	<b>Saldo (01) Haushaltsrücklagen (230 - 240)</b>				<b>-1.000,00</b>	<b>0,00</b>	<b>-1.000,00</b>	<b>0,00</b>	<b>0,00</b>
<b>SA00</b>	<b>Saldo (00) Nettoergebnis nach Haushaltsrücklagen (Saldo 0 + Saldo 01)</b>				<b>-15.200,00</b>	<b>-14.200,00</b>	<b>-1.000,00</b>		
<b>Investive Gebarung</b>									
6/360000+301000	Kap. Trsf. v. Ländern u. Landesfonds (Landesmittel, Idago)		3331	1				10.500,00	10.500,00
<b>SU 33</b>	<b>Summe Einzahlungen investive Gebarung</b>							<b>10.500,00</b>	<b>10.500,00</b>
<b>SU 34</b>	<b>Summe Auszahlungen investive Gebarung</b>							<b>0,00</b>	<b>0,00</b>
<b>SA2</b>	<b>Saldo (2) Geldfluss aus der Investiven Gebarung (33 – 34)</b>							<b>10.500,00</b>	<b>10.500,00</b>
<b>SA3</b>	<b>Saldo (3) Nettofinanzierungssaldo (Saldo 1 + Saldo 2)</b>							<b>1.300,00</b>	<b>1.300,00</b>
<b>Finanzierungstätigkeit</b>									
<b>SU 35</b>	<b>Summe Einzahlungen aus der Finanzierungstätigkeit</b>							<b>0,00</b>	<b>0,00</b>
<b>SU 36</b>	<b>Summe Auszahlungen aus der Finanzierungstätigkeit</b>							<b>0,00</b>	<b>0,00</b>
<b>SA4</b>	<b>Saldo (4) Geldfluss aus der Finanzierungstätigkeit (35 – 36)</b>							<b>0,00</b>	<b>0,00</b>
<b>SA5</b>	<b>Saldo (5) Geldfluss aus der voranschlagswirksamen Gebarung (Saldo 3 + Saldo 4)</b>							<b>1.300,00</b>	<b>1.300,00</b>

### 3. Nachtragsvoranschlag 2024

Marktgemeinde Arnoldstein

### NVA Ergebnis- und Finanzierungsvoranschlag Detailnachweis

		MVAG VC QU		Ergebnisvoranschlag			Finanzierungsvoranschlag		
		EH	FH	VA 2024 inkl. NVA	VA 2024	3. NVA	VA 2024 inkl. NVA	VA 2024	3. NVA
<b>362</b>	<b>Denkmalpflege</b>								
<b>SA 0 / SA 1</b>	<b>(0) Nettoergebnis (21 - 22) / (1) Geldfluss operative Gebarung (31 – 32)</b>			<b>-18.700,00</b>	<b>-17.600,00</b>	<b>-1.100,00</b>	<b>-18.700,00</b>	<b>-17.600,00</b>	<b>-1.100,00</b>
<b>SA00</b>	<b>Saldo (00) Nettoergebnis nach Haushaltsrücklagen (Saldo 0 + Saldo 01)</b>			<b>-18.700,00</b>	<b>-17.600,00</b>	<b>-1.100,00</b>			
<b>SA2</b>	<b>Saldo (2) Geldfluss aus der Investiven Gebarung (33 – 34)</b>						<b>0,00</b>	<b>0,00</b>	<b>0,00</b>
<b>SA3</b>	<b>Saldo (3) Nettofinanzierungssaldo (Saldo 1 + Saldo 2)</b>						<b>-18.700,00</b>	<b>-17.600,00</b>	<b>-1.100,00</b>
<b>SA4</b>	<b>Saldo (4) Geldfluss aus der Finanzierungstätigkeit (35 – 36)</b>						<b>0,00</b>	<b>0,00</b>	<b>0,00</b>
<b>SA5</b>	<b>Saldo (5) Geldfluss aus der voranschlagswirksamen Gebarung (Saldo 3 + Saldo 4)</b>						<b>-18.700,00</b>	<b>-17.600,00</b>	<b>-1.100,00</b>
<b>362000</b>	<b>Denkmalpflege</b>								
<b>Operative Gebarung</b>									
2/362000+829000	Sonstige Einnahmen (Diozöse)	2116	3116	3.000,00		3.000,00	3.000,00		3.000,00
2/362000+860000	Transfers von Bund (Bundesdenkmalamt)	2121	3121	4.000,00		4.000,00	4.000,00		4.000,00
2/362000+861000	Transfers von Ländern (Kleinprojektförderung)	2121	3121	7.000,00		7.000,00	7.000,00		7.000,00
2/362000+888100	Transfers von der EU (Leader-Mittel, Studie barr. Klosterruine)	2125	3125	30.000,00	15	30.000,00	30.000,00	30.000,00	
<b>SU 21 / 31</b>	<b>Summe Erträge / Einzahlungen operative Gebarung</b>			<b>44.000,00</b>		<b>30.000,00</b>	<b>44.000,00</b>	<b>30.000,00</b>	<b>14.000,00</b>
1/362000-614000	Instandhaltung von Gebäuden (Kapelle Krainberg)	2224	3224	14.600,00		14.600,00	14.600,00		14.600,00
1/362000-619000	Instandhaltung v.Sonderanlagen (Denkmäler)	2224	3224	1.000,00	24	1.000,00	1.000,00	1.000,00	
1/362000-670000	Versicherungen	2222	3222	6.900,00	24	6.900,00	6.900,00	6.900,00	
1/362000-700000	Mietzinse (Konventgarten)	2223	3223	600,00	24	600,00	600,00	600,00	
1/362000-711000	Geb.f.d.Ben.v.Gde.Einricht.u.Anl. (Kanal- u. Müllgebühren)	2225	3225	300,00			300,00		300,00
1/362000-711100	Geb.f.d.Ben.v.Gde.Einricht.u.Anl. (Wasserbezugsgebühren)	2225	3225	200,00			200,00		200,00
1/362000-720109	Kostenbeitrag Wirtschaftshof (Arbeiter)	2225	3225	8.500,00	24	8.500,00	8.500,00	8.500,00	
1/362000-720209	Kostenbeitrag Wirtschaftshof (Maschinen, Fahrzeuge)	2225	3225	100,00	24	100,00	100,00	100,00	
1/362000-728000	Entgelte für sonstige Leistungen (Klosterruine)	2225	3225	1.500,00	24	1.500,00	1.500,00	1.500,00	
1/362000-728010	Entgelte für sonst. Leistungen (Studie, barr. Erschließung Klosterr.)	2225	3225	19.300,00	24	19.300,00	19.300,00	19.300,00	
1/362000-757100	Lfd.Trsfzlg.a.priv.Inst. (Rev.Verein Bened.Kloster)	2234	3234	4.000,00	27	4.000,00	4.000,00	4.000,00	
1/362000-757200	Lfd.Trsfzlg.a.priv.Inst. (Rev.Verein, Trauungen)	2234	3234	2.000,00	27	2.000,00	2.000,00	2.000,00	
<b>SU 22 / 32</b>	<b>Summe Aufwendungen / Auszahlungen operative Gebarung</b>			<b>59.000,00</b>		<b>43.900,00</b>	<b>59.000,00</b>	<b>43.900,00</b>	<b>15.100,00</b>
<b>SA 0 / SA 1</b>	<b>(0) Nettoergebnis (21 - 22) / (1) Geldfluss operative Gebarung (31 – 32)</b>			<b>-15.000,00</b>		<b>-13.900,00</b>	<b>-15.000,00</b>	<b>-13.900,00</b>	<b>-1.100,00</b>
<b>SA01</b>	<b>Saldo (01) Haushaltsrücklagen (230 - 240)</b>			<b>0,00</b>		<b>0,00</b>	<b>0,00</b>	<b>0,00</b>	<b>0,00</b>
<b>SA00</b>	<b>Saldo (00) Nettoergebnis nach Haushaltsrücklagen (Saldo 0 + Saldo 01)</b>			<b>-15.000,00</b>		<b>-13.900,00</b>	<b>-15.000,00</b>	<b>-13.900,00</b>	<b>-1.100,00</b>

### 3. Nachtragsvoranschlag 2024

Marktgemeinde Arnoldstein

### NVA Ergebnis- und Finanzierungsvoranschlag Detailnachweis

	MVAG	VC	QU	Ergebnisvoranschlag			Finanzierungsvoranschlag			
				EH	FH	VA 2024 inkl. NVA	VA 2024	3. NVA	VA 2024 inkl. NVA	VA 2024
<b>Investive Gebarung</b>										
SU 33								0,00	0,00	0,00
SU 34								0,00	0,00	0,00
SA2								0,00	0,00	0,00
SA3								-15.000,00	-13.900,00	-1.100,00
<b>Finanzierungstätigkeit</b>										
SU 35								0,00	0,00	0,00
SU 36								0,00	0,00	0,00
SA4								0,00	0,00	0,00
SA5								-15.000,00	-13.900,00	-1.100,00
<b>362100 Denkmalpflege Schrottturm</b>										
<b>Operative Gebarung</b>										
SU 21 / 31								0,00	0,00	0,00
1/362100-614000								500,00	500,00	500,00
1/362100-670000								2.600,00	2.600,00	2.600,00
1/362100-710000								100,00	100,00	100,00
1/362100-720109								500,00	500,00	500,00
SU 22 / 32								3.700,00	3.700,00	0,00
SA 0 / SA 1								-3.700,00	-3.700,00	0,00
SA01								0,00	0,00	0,00
SA00								-3.700,00	-3.700,00	0,00
<b>Investive Gebarung</b>										
SU 33								0,00	0,00	0,00
SU 34								0,00	0,00	0,00
SA2								0,00	0,00	0,00
SA3								-3.700,00	-3.700,00	0,00
<b>Finanzierungstätigkeit</b>										
SU 35								0,00	0,00	0,00
SU 36								0,00	0,00	0,00
SA4								0,00	0,00	0,00
SA5								-3.700,00	-3.700,00	0,00



### 3. Nachtragsvoranschlag 2024

Marktgemeinde Arnoldstein

### NVA Ergebnis- und Finanzierungsvoranschlag Detailnachweis

	MVAG	VC	QU	Ergebnisvoranschlag		Finanzierungsvoranschlag			
				EH	FH	VA 2024 inkl. NVA	VA 2024	3. NVA	VA 2024 inkl. NVA
<b>369</b>	<b>Sonstige Einrichtungen und Maßnahmen</b>								
SA 0 / SA 1	(0) Nettoergebnis (21 - 22) / (1) Geldfluss operative Gebarung (31 – 32)			-113.200,00	-113.200,00	0,00	-113.200,00	-113.200,00	0,00
SA00	Saldo (00) Nettoergebnis nach Haushaltsrücklagen (Saldo 0 + Saldo 01)			-113.200,00	-113.200,00	0,00			
SA2	Saldo (2) Geldfluss aus der Investiven Gebarung (33 – 34)						0,00	0,00	0,00
SA3	Saldo (3) Nettofinanzierungssaldo (Saldo 1 + Saldo 2)						-113.200,00	-113.200,00	0,00
SA4	Saldo (4) Geldfluss aus der Finanzierungstätigkeit (35 – 36)						0,00	0,00	0,00
SA5	Saldo (5) Geldfluss aus der voranschlagswirksamen Gebarung (Saldo 3 + Saldo 4)						-113.200,00	-113.200,00	0,00
<b>369000</b>	<b>Sonstige Einrichtungen und Maßnahmen</b>								
<b>Operative Gebarung</b>									
2/369000+828000	Rückersätze von Ausgaben (Kartenerlöse div. Veranstaltungen)	2116	3116	18	10.000,00	10.000,00		10.000,00	10.000,00
<b>SU 21 / 31</b>	<b>Summe Erträge / Einzahlungen operative Gebarung</b>			<b>10.000,00</b>	<b>10.000,00</b>	<b>0,00</b>	<b>10.000,00</b>	<b>10.000,00</b>	<b>0,00</b>
1/369000-720109	Kostenbeitrag Wirtschaftshof (Arbeiter)	2225	3225	24	11.200,00	11.200,00		11.200,00	11.200,00
1/369000-720209	Kostenbeitrag Wirtschaftshof (Maschinen, Fahrzeuge)	2225	3225	24	1.500,00	1.500,00		1.500,00	1.500,00
1/369000-728000	Entgelte für sonstige Leistungen	2225	3225	24	6.500,00	6.500,00		6.500,00	6.500,00
1/369000-728200	Entgelte für sonstige Leistungen (Jugendförderung)	2225	3225	24	3.000,00	3.000,00		3.000,00	3.000,00
1/369000-728300	Entgelte für sonstige Leistungen (Skikartenfreikartenaktion, BBDE)	2225	3225	24	80.000,00	80.000,00		80.000,00	80.000,00
1/369000-757000	Lfd.Trsfzlg.a.priv.Inst. (Juwelen der Kulturlandschaft)	2234	3234	27	3.000,00	3.000,00		3.000,00	3.000,00
1/369000-757100	Lfd.Trsfzlg.a.priv.Inst. (Kulturveranstaltungen)	2234	3234	27	13.000,00	13.000,00		13.000,00	13.000,00
1/369000-757200	Lfd.Trsfzlg.a.priv.Inst. (100-Jahre T.M. bei Österreich)	2234	3234	27	5.000,00	5.000,00		5.000,00	5.000,00
<b>SU 22 / 32</b>	<b>Summe Aufwendungen / Auszahlungen operative Gebarung</b>			<b>123.200,00</b>	<b>123.200,00</b>	<b>0,00</b>	<b>123.200,00</b>	<b>123.200,00</b>	<b>0,00</b>
SA 0 / SA 1	(0) Nettoergebnis (21 - 22) / (1) Geldfluss operative Gebarung (31 – 32)			-113.200,00	-113.200,00	0,00	-113.200,00	-113.200,00	0,00
SA01	Saldo (01) Haushaltsrücklagen (230 - 240)			0,00	0,00	0,00	0,00	0,00	0,00
SA00	Saldo (00) Nettoergebnis nach Haushaltsrücklagen (Saldo 0 + Saldo 01)			-113.200,00	-113.200,00	0,00			
<b>Investive Gebarung</b>									
SU 33	Summe Einzahlungen investive Gebarung						0,00	0,00	0,00
SU 34	Summe Auszahlungen investive Gebarung						0,00	0,00	0,00
SA2	Saldo (2) Geldfluss aus der Investiven Gebarung (33 – 34)						0,00	0,00	0,00
SA3	Saldo (3) Nettofinanzierungssaldo (Saldo 1 + Saldo 2)						-113.200,00	-113.200,00	0,00
<b>Finanzierungstätigkeit</b>									
SU 35	Summe Einzahlungen aus der Finanzierungstätigkeit						0,00	0,00	0,00
SU 36	Summe Auszahlungen aus der Finanzierungstätigkeit						0,00	0,00	0,00
SA4	Saldo (4) Geldfluss aus der Finanzierungstätigkeit (35 – 36)						0,00	0,00	0,00

### 3. Nachtragsvoranschlag 2024

Marktgemeinde Arnoldstein

### NVA Ergebnis- und Finanzierungsvoranschlag Detailnachweis

		MVAG VC QU			Ergebnisvoranschlag			Finanzierungsvoranschlag		
		EH	FH		VA 2024 inkl. NVA	VA 2024	3. NVA	VA 2024 inkl. NVA	VA 2024	3. NVA
<b>SA5</b>	<b>Saldo (5) Geldfluss aus der voranschlagswirksamen Gebarung (Saldo 3 + Saldo 4)</b>							<b>-113.200,00</b>	<b>-113.200,00</b>	<b>0,00</b>
<b>38</b>	<b>Sonstige Kulturpflege</b>									
<b>SA 0 / SA 1</b>	<b>(0) Nettoergebnis (21 - 22) / (1) Geldfluss operative Gebarung (31 – 32)</b>				<b>-125.700,00</b>	<b>-125.700,00</b>	<b>0,00</b>	<b>-106.400,00</b>	<b>-106.400,00</b>	<b>0,00</b>
<b>SA00</b>	<b>Saldo (00) Nettoergebnis nach Haushaltsrücklagen (Saldo 0 + Saldo 01)</b>				<b>-125.700,00</b>	<b>-125.700,00</b>	<b>0,00</b>			
<b>SA2</b>	<b>Saldo (2) Geldfluss aus der Investiven Gebarung (33 – 34)</b>							<b>0,00</b>	<b>0,00</b>	<b>0,00</b>
<b>SA3</b>	<b>Saldo (3) Nettofinanzierungssaldo (Saldo 1 + Saldo 2)</b>							<b>-106.400,00</b>	<b>-106.400,00</b>	<b>0,00</b>
<b>SA4</b>	<b>Saldo (4) Geldfluss aus der Finanzierungstätigkeit (35 – 36)</b>							<b>0,00</b>	<b>0,00</b>	<b>0,00</b>
<b>SA5</b>	<b>Saldo (5) Geldfluss aus der voranschlagswirksamen Gebarung (Saldo 3 + Saldo 4)</b>							<b>-106.400,00</b>	<b>-106.400,00</b>	<b>0,00</b>
<b>380</b>	<b>Einrichtungen der Kulturpflege</b>									
<b>SA 0 / SA 1</b>	<b>(0) Nettoergebnis (21 - 22) / (1) Geldfluss operative Gebarung (31 – 32)</b>				<b>-123.700,00</b>	<b>-123.700,00</b>	<b>0,00</b>	<b>-104.400,00</b>	<b>-104.400,00</b>	<b>0,00</b>
<b>SA00</b>	<b>Saldo (00) Nettoergebnis nach Haushaltsrücklagen (Saldo 0 + Saldo 01)</b>				<b>-123.700,00</b>	<b>-123.700,00</b>	<b>0,00</b>			
<b>SA2</b>	<b>Saldo (2) Geldfluss aus der Investiven Gebarung (33 – 34)</b>							<b>0,00</b>	<b>0,00</b>	<b>0,00</b>
<b>SA3</b>	<b>Saldo (3) Nettofinanzierungssaldo (Saldo 1 + Saldo 2)</b>							<b>-104.400,00</b>	<b>-104.400,00</b>	<b>0,00</b>
<b>SA4</b>	<b>Saldo (4) Geldfluss aus der Finanzierungstätigkeit (35 – 36)</b>							<b>0,00</b>	<b>0,00</b>	<b>0,00</b>
<b>SA5</b>	<b>Saldo (5) Geldfluss aus der voranschlagswirksamen Gebarung (Saldo 3 + Saldo 4)</b>							<b>-104.400,00</b>	<b>-104.400,00</b>	<b>0,00</b>
<b>380000</b>	<b>Kulturhaus Arnoldstein</b>									
	<b>Operative Gebarung</b>									
2/380000+811000	Einn.a.Verm.u.Verp. (Benützungsentgelt)	2115	3115	14	1.200,00	200,00	1.000,00	1.200,00	200,00	1.000,00
2/380000+813000	Erträge aus der Auflösung von Investitionszuschüssen (Kapitaltransfers)		2127		6.600,00	6.600,00				
2/380000+816400	Kosteners.f.sonst.Leistungen (Sonstige: Reinigung u.Sonst.)	2114	3114	13	200,00	200,00		200,00	200,00	
<b>SU 21 / 31</b>	<b>Summe Erträge / Einzahlungen operative Gebarung</b>				<b>8.000,00</b>	<b>7.000,00</b>	<b>1.000,00</b>	<b>1.400,00</b>	<b>400,00</b>	<b>1.000,00</b>
1/380000-5	Personalkonten verdichtet	22	32		7.500,00	7.500,00		7.500,00	7.500,00	
1/380000-600100	Strom	2222	3222	24	9.100,00	9.100,00		9.100,00	9.100,00	
1/380000-600300	Fernwärme	2222	3222	24	5.600,00	5.600,00		5.600,00	5.600,00	
1/380000-614000	Instandhaltung von Gebäuden	2224	3224	24	5.000,00	4.000,00	1.000,00	5.000,00	4.000,00	1.000,00
1/380000-631000	Telekommunikationsdienste	2222	3222	24	800,00	800,00		800,00	800,00	
1/380000-670000	Versicherungen	2222	3222	24	2.000,00	2.000,00		2.000,00	2.000,00	
1/380000-680300	Planmäßige Abschreibung	2226			17.300,00	17.300,00				
1/380000-680700	Planmäßige Abschreibung	2226			700,00	700,00				
1/380000-710000	Öffentliche Abgaben	2225	3225	24	700,00	700,00		700,00	700,00	
1/380000-711000	Geb.f.d.Ben.v.Gde.Einricht.u.Anl. (Kanal- und Müllgebühren)	2225	3225	24	1.500,00	1.500,00		1.500,00	1.500,00	
1/380000-711100	Geb.f.d. Ben.v.Gde.Einricht.u.Anl. (Wasserbezugsgebühren)	2225	3225	24	200,00	200,00		200,00	200,00	
1/380000-720109	Kostenbeitrag Wirtschaftshof (Arbeiter)	2225	3225	24	4.000,00	4.000,00		4.000,00	4.000,00	

### 3. Nachtragsvoranschlag 2024

Marktgemeinde Arnoldstein

### NVA Ergebnis- und Finanzierungsvoranschlag Detailnachweis

		MVAG VC QU			Ergebnisvoranschlag		Finanzierungsvoranschlag			
		EH	FH		VA 2024 inkl. NVA	VA 2024	3. NVA	VA 2024 inkl. NVA	VA 2024	3. NVA
1/380000-720209	Kostenbeitrag Wirtschaftshof (Maschinen, Fahrzeuge)	2225	3225	24	400,00	400,00		400,00	400,00	
1/380000-729000	Sonstige Ausgaben	2225	3225	24	800,00	800,00		800,00	800,00	
<b>SU 22 / 32</b>	<b>Summe Aufwendungen / Auszahlungen operative Gebarung</b>				<b>55.600,00</b>	<b>54.600,00</b>	<b>1.000,00</b>	<b>37.600,00</b>	<b>36.600,00</b>	<b>1.000,00</b>
<b>SA 0 / SA 1</b>	<b>(0) Nettoergebnis (21 - 22) / (1) Geldfluss operative Gebarung (31 - 32)</b>				<b>-47.600,00</b>	<b>-47.600,00</b>	<b>0,00</b>	<b>-36.200,00</b>	<b>-36.200,00</b>	<b>0,00</b>
<b>SA01</b>	<b>Saldo (01) Haushaltsrücklagen (230 - 240)</b>				<b>0,00</b>	<b>0,00</b>	<b>0,00</b>	<b>0,00</b>	<b>0,00</b>	<b>0,00</b>
<b>SA00</b>	<b>Saldo (00) Nettoergebnis nach Haushaltsrücklagen (Saldo 0 + Saldo 01)</b>				<b>-47.600,00</b>	<b>-47.600,00</b>	<b>0,00</b>			
<b>Investive Gebarung</b>										
<b>SU 33</b>	<b>Summe Einzahlungen investive Gebarung</b>							<b>0,00</b>	<b>0,00</b>	<b>0,00</b>
<b>SU 34</b>	<b>Summe Auszahlungen investive Gebarung</b>							<b>0,00</b>	<b>0,00</b>	<b>0,00</b>
<b>SA2</b>	<b>Saldo (2) Geldfluss aus der Investiven Gebarung (33 - 34)</b>							<b>0,00</b>	<b>0,00</b>	<b>0,00</b>
<b>SA3</b>	<b>Saldo (3) Nettofinanzierungssaldo (Saldo 1 + Saldo 2)</b>							<b>-36.200,00</b>	<b>-36.200,00</b>	<b>0,00</b>
<b>Finanzierungstätigkeit</b>										
<b>SU 35</b>	<b>Summe Einzahlungen aus der Finanzierungstätigkeit</b>							<b>0,00</b>	<b>0,00</b>	<b>0,00</b>
<b>SU 36</b>	<b>Summe Auszahlungen aus der Finanzierungstätigkeit</b>							<b>0,00</b>	<b>0,00</b>	<b>0,00</b>
<b>SA4</b>	<b>Saldo (4) Geldfluss aus der Finanzierungstätigkeit (35 - 36)</b>							<b>0,00</b>	<b>0,00</b>	<b>0,00</b>
<b>SA5</b>	<b>Saldo (5) Geldfluss aus der voranschlagswirksamen Gebarung (Saldo 3 + Saldo 4)</b>							<b>-36.200,00</b>	<b>-36.200,00</b>	<b>0,00</b>
<b>380100</b>	<b>Mehrzweckhaus Riegersdorf</b>									
<b>Operative Gebarung</b>										
2/380100+811000	Einn.a.Verm.u.Verp. (Benützungsentgelt)	2115	3115	14	300,00	300,00		300,00	300,00	
2/380100+813000	Erträge aus der Auflösung von Investitionszuschüssen (Kapitaltransfers)		2127		14.000,00	14.000,00				
2/380100+816400	Kosteners.f.sonst.Leistungen (Sonstige: Reinigung u.Sonst.)	2114	3114	13	400,00	400,00		400,00	400,00	
<b>SU 21 / 31</b>	<b>Summe Erträge / Einzahlungen operative Gebarung</b>				<b>14.700,00</b>	<b>14.700,00</b>	<b>0,00</b>	<b>700,00</b>	<b>700,00</b>	<b>0,00</b>
1/380100-451000	Brennstoffe	2221	3221	23	11.000,00	11.000,00		11.000,00	11.000,00	
1/380100-600100	Strom	2222	3222	24	3.400,00	3.400,00		3.400,00	3.400,00	
1/380100-614000	Instandhaltung von Gebäuden	2224	3224	24	6.000,00	6.000,00		6.000,00	6.000,00	
1/380100-670000	Versicherungen	2222	3222	24	1.700,00	1.700,00		1.700,00	1.700,00	
1/380100-680300	Planmäßige Abschreibung	2226			21.900,00	21.900,00				
1/380100-711000	Geb.f.d.Ben.v.Gde.Einricht.u.Anl. (Kanal- und Müllgebühren)	2225	3225	24	1.100,00	1.100,00		1.100,00	1.100,00	
1/380100-711100	Geb.f.d. Ben.v.Gde.Einricht.u.Anl. (Wasserbezugsgebühren)	2225	3225	24	100,00	100,00		100,00	100,00	
1/380100-720109	Kostenbeitrag Wirtschaftshof (Arbeiter)	2225	3225	24	3.500,00	3.500,00		3.500,00	3.500,00	
1/380100-720209	Kostenbeitrag Wirtschaftshof (Maschinen, Fahrzeuge)	2225	3225	24	500,00	500,00		500,00	500,00	
1/380100-729000	Sonstige Ausgaben (Betreuungspersonal)	2225	3225	24	500,00	500,00		500,00	500,00	
<b>SU 22 / 32</b>	<b>Summe Aufwendungen / Auszahlungen operative Gebarung</b>				<b>49.700,00</b>	<b>49.700,00</b>	<b>0,00</b>	<b>27.800,00</b>	<b>27.800,00</b>	<b>0,00</b>

### 3. Nachtragsvoranschlag 2024

Marktgemeinde Arnoldstein

### NVA Ergebnis- und Finanzierungsvoranschlag Detailnachweis

	MVAG	VC	QU	Ergebnisvoranschlag			Finanzierungsvoranschlag		
				EH	FH	VA 2024 inkl. NVA	VA 2024	3. NVA	VA 2024 inkl. NVA
<b>SA 0 / SA 1</b>	<b>(0) Nettoergebnis (21 - 22) / (1) Geldfluss operative Gebarung (31 - 32)</b>			<b>-35.000,00</b>	<b>-35.000,00</b>	<b>0,00</b>	<b>-27.100,00</b>	<b>-27.100,00</b>	<b>0,00</b>
<b>SA01</b>	<b>Saldo (01) Haushaltsrücklagen (230 - 240)</b>			<b>0,00</b>	<b>0,00</b>	<b>0,00</b>	<b>0,00</b>	<b>0,00</b>	<b>0,00</b>
<b>SA00</b>	<b>Saldo (00) Nettoergebnis nach Haushaltsrücklagen (Saldo 0 + Saldo 01)</b>			<b>-35.000,00</b>	<b>-35.000,00</b>	<b>0,00</b>			
<b>Investive Gebarung</b>									
<b>SU 33</b>	<b>Summe Einzahlungen investive Gebarung</b>						<b>0,00</b>	<b>0,00</b>	<b>0,00</b>
<b>SU 34</b>	<b>Summe Auszahlungen investive Gebarung</b>						<b>0,00</b>	<b>0,00</b>	<b>0,00</b>
<b>SA2</b>	<b>Saldo (2) Geldfluss aus der Investiven Gebarung (33 - 34)</b>						<b>0,00</b>	<b>0,00</b>	<b>0,00</b>
<b>SA3</b>	<b>Saldo (3) Nettofinanzierungssaldo (Saldo 1 + Saldo 2)</b>						<b>-27.100,00</b>	<b>-27.100,00</b>	<b>0,00</b>
<b>Finanzierungstätigkeit</b>									
<b>SU 35</b>	<b>Summe Einzahlungen aus der Finanzierungstätigkeit</b>						<b>0,00</b>	<b>0,00</b>	<b>0,00</b>
<b>SU 36</b>	<b>Summe Auszahlungen aus der Finanzierungstätigkeit</b>						<b>0,00</b>	<b>0,00</b>	<b>0,00</b>
<b>SA4</b>	<b>Saldo (4) Geldfluss aus der Finanzierungstätigkeit (35 - 36)</b>						<b>0,00</b>	<b>0,00</b>	<b>0,00</b>
<b>SA5</b>	<b>Saldo (5) Geldfluss aus der voranschlagswirksamen Gebarung (Saldo 3 + Saldo 4)</b>						<b>-27.100,00</b>	<b>-27.100,00</b>	<b>0,00</b>
<b>380200 Kultursaal Thörl-Maglern</b>									
<b>Operative Gebarung</b>									
2/380200+811000	Einn.a.Verm.u.Verp. (Benützungsentgelt)	2115	3115	14	200,00	200,00		200,00	200,00
2/380200+816400	Kosteners.f.sonst.Leistungen (Sonstige: Reinigung u.Sonst.)	2114	3114	13	100,00	100,00		100,00	100,00
<b>SU 21 / 31</b>	<b>Summe Erträge / Einzahlungen operative Gebarung</b>				<b>300,00</b>	<b>300,00</b>	<b>0,00</b>	<b>300,00</b>	<b>300,00</b>
1/380200-451000	Brennstoffe	2221	3221	23	10.000,00	10.000,00		10.000,00	10.000,00
1/380200-600100	Strom	2222	3222	24	3.000,00	3.000,00		3.000,00	3.000,00
1/380200-614000	Instandhaltung von Gebäuden	2224	3224	24	16.500,00	16.500,00		16.500,00	16.500,00
1/380200-670000	Versicherungen	2222	3222	24	3.200,00	3.200,00		3.200,00	3.200,00
1/380200-711000	Geb.f.Ben.v.Gde.Einricht.u.Anl. (Kanal- und Müllgebühren)	2225	3225	24	2.300,00	2.300,00		2.300,00	2.300,00
1/380200-711100	Geb.f.d. Ben.v.Gde.Einricht.u.Anl. (Wasserbezugsgebühren)	2225	3225	24	300,00	300,00		300,00	300,00
1/380200-720109	Kostenbeitrag Wirtschaftshof (Arbeiter)	2225	3225	24	2.500,00	2.500,00		2.500,00	2.500,00
1/380200-720209	Kostenbeitrag Wirtschaftshof (Maschinen, Fahrzeuge)	2225	3225	24	300,00	300,00		300,00	300,00
1/380200-729000	Sonstige Ausgaben	2225	3225	24	3.300,00	3.300,00		3.300,00	3.300,00
<b>SU 22 / 32</b>	<b>Summe Aufwendungen / Auszahlungen operative Gebarung</b>				<b>41.400,00</b>	<b>41.400,00</b>	<b>0,00</b>	<b>41.400,00</b>	<b>41.400,00</b>
<b>SA 0 / SA 1</b>	<b>(0) Nettoergebnis (21 - 22) / (1) Geldfluss operative Gebarung (31 - 32)</b>				<b>-41.100,00</b>	<b>-41.100,00</b>	<b>0,00</b>	<b>-41.100,00</b>	<b>0,00</b>
<b>SA01</b>	<b>Saldo (01) Haushaltsrücklagen (230 - 240)</b>				<b>0,00</b>	<b>0,00</b>	<b>0,00</b>	<b>0,00</b>	<b>0,00</b>
<b>SA00</b>	<b>Saldo (00) Nettoergebnis nach Haushaltsrücklagen (Saldo 0 + Saldo 01)</b>				<b>-41.100,00</b>	<b>-41.100,00</b>	<b>0,00</b>		
<b>Investive Gebarung</b>									
<b>SU 33</b>	<b>Summe Einzahlungen investive Gebarung</b>						<b>0,00</b>	<b>0,00</b>	<b>0,00</b>
<b>SU 34</b>	<b>Summe Auszahlungen investive Gebarung</b>						<b>0,00</b>	<b>0,00</b>	<b>0,00</b>

### 3. Nachtragsvoranschlag 2024

Marktgemeinde Arnoldstein

### NVA Ergebnis- und Finanzierungsvoranschlag Detailnachweis

	MVAG	VC	QU	Ergebnisvoranschlag			Finanzierungsvoranschlag			
				EH	FH	VA 2024 inkl. NVA	VA 2024	3. NVA	VA 2024 inkl. NVA	VA 2024
SA2								0,00	0,00	0,00
SA3								-41.100,00	-41.100,00	0,00
<b>Finanzierungstätigkeit</b>										
SU 35								0,00	0,00	0,00
SU 36								0,00	0,00	0,00
SA4								0,00	0,00	0,00
SA5								-41.100,00	-41.100,00	0,00

### 3. Nachtragsvoranschlag 2024

Marktgemeinde Arnoldstein

### NVA Ergebnis- und Finanzierungsvoranschlag Detailnachweis

		MVAG VC QU		Ergebnisvoranschlag			Finanzierungsvoranschlag		
		EH	FH	VA 2024 inkl. NVA	VA 2024	3. NVA	VA 2024 inkl. NVA	VA 2024	3. NVA
<b>381</b>	<b>Maßnahmen der Kulturpflege</b>								
SA 0 / SA 1	(0) Nettoergebnis (21 - 22) / (1) Geldfluss operative Gebarung (31 – 32)			-2.000,00	-2.000,00	0,00	-2.000,00	-2.000,00	0,00
SA00	Saldo (00) Nettoergebnis nach Haushaltsrücklagen (Saldo 0 + Saldo 01)			-2.000,00	-2.000,00	0,00			
SA2	Saldo (2) Geldfluss aus der Investiven Gebarung (33 – 34)						0,00	0,00	0,00
SA3	Saldo (3) Nettofinanzierungssaldo (Saldo 1 + Saldo 2)						-2.000,00	-2.000,00	0,00
SA4	Saldo (4) Geldfluss aus der Finanzierungstätigkeit (35 – 36)						0,00	0,00	0,00
SA5	Saldo (5) Geldfluss aus der voranschlagswirksamen Gebarung (Saldo 3 + Saldo 4)						-2.000,00	-2.000,00	0,00
<b>381000</b>	<b>Maßnahmen der Kulturpflege</b>								
<b>Operative Gebarung</b>									
SU 21 / 31	Summe Erträge / Einzahlungen operative Gebarung			0,00	0,00	0,00	0,00	0,00	0,00
1/381000-757000	Lfd.Trsfzlg.a.priv.Inst. (Verein Volksheim) 2234 3234 27			2.000,00	2.000,00		2.000,00	2.000,00	
SU 22 / 32	Summe Aufwendungen / Auszahlungen operative Gebarung			2.000,00	2.000,00	0,00	2.000,00	2.000,00	0,00
SA 0 / SA 1	(0) Nettoergebnis (21 - 22) / (1) Geldfluss operative Gebarung (31 – 32)			-2.000,00	-2.000,00	0,00	-2.000,00	-2.000,00	0,00
SA01	Saldo (01) Haushaltsrücklagen (230 - 240)			0,00	0,00	0,00	0,00	0,00	0,00
SA00	Saldo (00) Nettoergebnis nach Haushaltsrücklagen (Saldo 0 + Saldo 01)			-2.000,00	-2.000,00	0,00			
<b>Investive Gebarung</b>									
SU 33	Summe Einzahlungen investive Gebarung						0,00	0,00	0,00
SU 34	Summe Auszahlungen investive Gebarung						0,00	0,00	0,00
SA2	Saldo (2) Geldfluss aus der Investiven Gebarung (33 – 34)						0,00	0,00	0,00
SA3	Saldo (3) Nettofinanzierungssaldo (Saldo 1 + Saldo 2)						-2.000,00	-2.000,00	0,00
<b>Finanzierungstätigkeit</b>									
SU 35	Summe Einzahlungen aus der Finanzierungstätigkeit						0,00	0,00	0,00
SU 36	Summe Auszahlungen aus der Finanzierungstätigkeit						0,00	0,00	0,00
SA4	Saldo (4) Geldfluss aus der Finanzierungstätigkeit (35 – 36)						0,00	0,00	0,00
SA5	Saldo (5) Geldfluss aus der voranschlagswirksamen Gebarung (Saldo 3 + Saldo 4)						-2.000,00	-2.000,00	0,00

### 3. Nachtragsvoranschlag 2024

Marktgemeinde Arnoldstein

### NVA Ergebnis- und Finanzierungsvoranschlag Detailnachweis

	MVAG	VC	QU	Ergebnisvoranschlag			Finanzierungsvoranschlag		
				EH	FH	VA 2024 inkl. NVA	VA 2024	3. NVA	VA 2024 inkl. NVA
<b>39</b>	<b>Kultus</b>								
SA 0 / SA 1	(0) Nettoergebnis (21 - 22) / (1) Geldfluss operative Gebarung (31 – 32)			-3.100,00	-3.100,00	0,00	-3.100,00	-3.100,00	0,00
SA00	Saldo (00) Nettoergebnis nach Haushaltsrücklagen (Saldo 0 + Saldo 01)			-3.100,00	-3.100,00	0,00			
SA2	Saldo (2) Geldfluss aus der Investiven Gebarung (33 – 34)						0,00	0,00	0,00
SA3	Saldo (3) Nettofinanzierungssaldo (Saldo 1 + Saldo 2)						-3.100,00	-3.100,00	0,00
SA4	Saldo (4) Geldfluss aus der Finanzierungstätigkeit (35 – 36)						0,00	0,00	0,00
SA5	Saldo (5) Geldfluss aus der voranschlagswirksamen Gebarung (Saldo 3 + Saldo 4)						-3.100,00	-3.100,00	0,00
<b>390</b>	<b>Kirchliche Angelegenheiten</b>								
SA 0 / SA 1	(0) Nettoergebnis (21 - 22) / (1) Geldfluss operative Gebarung (31 – 32)			-3.100,00	-3.100,00	0,00	-3.100,00	-3.100,00	0,00
SA00	Saldo (00) Nettoergebnis nach Haushaltsrücklagen (Saldo 0 + Saldo 01)			-3.100,00	-3.100,00	0,00			
SA2	Saldo (2) Geldfluss aus der Investiven Gebarung (33 – 34)						0,00	0,00	0,00
SA3	Saldo (3) Nettofinanzierungssaldo (Saldo 1 + Saldo 2)						-3.100,00	-3.100,00	0,00
SA4	Saldo (4) Geldfluss aus der Finanzierungstätigkeit (35 – 36)						0,00	0,00	0,00
SA5	Saldo (5) Geldfluss aus der voranschlagswirksamen Gebarung (Saldo 3 + Saldo 4)						-3.100,00	-3.100,00	0,00
<b>390000</b>	<b>Kirchliche Angelegenheiten</b>								
<b>Operative Gebarung</b>									
2/390000+861100	Kap. Trsfzlg.v. Ländern (Bz a.R.)	2121	3121	15	100,00	100,00		100,00	100,00
<b>SU 21 / 31</b>	<b>Summe Erträge / Einzahlungen operative Gebarung</b>			<b>100,00</b>	<b>100,00</b>	<b>0,00</b>	<b>100,00</b>	<b>100,00</b>	<b>0,00</b>
1/390000-720109	Kostenbeitrag Wirtschaftshof (Arbeiter)	2225	3225	24	700,00	700,00		700,00	700,00
1/390000-720209	Kostenbeitrag Wirtschaftshof (Maschinen, Fahrzeuge)	2225	3225	24	400,00	400,00		400,00	400,00
1/390000-757000	Lfd.Trsfzlg.a.priv.Inst. (Kirchengemeinschaften)	2234	3234	27	2.000,00	2.000,00		2.000,00	2.000,00
1/390000-757100	Lfd.Trsfzlg.a.priv.Inst. (Weiterleitung BZ Mittel)	2234	3234	27	100,00	100,00		100,00	100,00
<b>SU 22 / 32</b>	<b>Summe Aufwendungen / Auszahlungen operative Gebarung</b>			<b>3.200,00</b>	<b>3.200,00</b>	<b>0,00</b>	<b>3.200,00</b>	<b>3.200,00</b>	<b>0,00</b>
SA 0 / SA 1	(0) Nettoergebnis (21 - 22) / (1) Geldfluss operative Gebarung (31 – 32)			-3.100,00	-3.100,00	0,00	-3.100,00	-3.100,00	0,00
SA01	Saldo (01) Haushaltsrücklagen (230 - 240)			0,00	0,00	0,00	0,00	0,00	0,00
SA00	Saldo (00) Nettoergebnis nach Haushaltsrücklagen (Saldo 0 + Saldo 01)			-3.100,00	-3.100,00	0,00			
<b>Investive Gebarung</b>									
SU 33	Summe Einzahlungen investive Gebarung						0,00	0,00	0,00
SU 34	Summe Auszahlungen investive Gebarung						0,00	0,00	0,00
SA2	Saldo (2) Geldfluss aus der Investiven Gebarung (33 – 34)						0,00	0,00	0,00
SA3	Saldo (3) Nettofinanzierungssaldo (Saldo 1 + Saldo 2)						-3.100,00	-3.100,00	0,00
<b>Finanzierungstätigkeit</b>									
SU 35	Summe Einzahlungen aus der Finanzierungstätigkeit						0,00	0,00	0,00
SU 36	Summe Auszahlungen aus der Finanzierungstätigkeit						0,00	0,00	0,00

### 3. Nachtragsvoranschlag 2024

Marktgemeinde Arnoldstein

### NVA Ergebnis- und Finanzierungsvoranschlag Detailnachweis

	MVAG	VC	QU	Ergebnisvoranschlag			Finanzierungsvoranschlag			
				EH	FH	VA 2024 inkl. NVA	VA 2024	3. NVA	VA 2024 inkl. NVA	VA 2024
SA4								0,00	0,00	0,00
SA5								-3.100,00	-3.100,00	0,00



### 3. Nachtragsvoranschlag 2024

Marktgemeinde Arnoldstein

### NVA Ergebnis- und Finanzierungsvoranschlag Detailnachweis

	MVAG	VC	QU	Ergebnisvoranschlag			Finanzierungsvoranschlag				
				EH	FH	VA 2024 inkl. NVA	VA 2024	3. NVA	VA 2024 inkl. NVA	VA 2024	3. NVA
<b>4 Soziale Wohlfahrt und Wohnbauförderung</b>											
SA 0 / SA 1					(0) Nettoergebnis (21 - 22) / (1) Geldfluss operative Gebarung (31 – 32)	-3.179.200,00	-3.149.100,00	-30.100,00	-3.179.200,00	-3.149.100,00	-30.100,00
SA00					Saldo (00) Nettoergebnis nach Haushaltsrücklagen (Saldo 0 + Saldo 01)	-3.179.200,00	-3.149.100,00	-30.100,00			
SA2					Saldo (2) Geldfluss aus der Investiven Gebarung (33 – 34)				0,00	0,00	0,00
SA3					Saldo (3) Nettofinanzierungssaldo (Saldo 1 + Saldo 2)				-3.179.200,00	-3.149.100,00	-30.100,00
SA4					Saldo (4) Geldfluss aus der Finanzierungstätigkeit (35 – 36)				0,00	0,00	0,00
SA5					Saldo (5) Geldfluss aus der voranschlagswirksamen Gebarung (Saldo 3 + Saldo 4)				-3.179.200,00	-3.149.100,00	-30.100,00
<b>41 Allgemeine öffentliche Wohlfahrt</b>											
SA 0 / SA 1					(0) Nettoergebnis (21 - 22) / (1) Geldfluss operative Gebarung (31 – 32)	-3.159.000,00	-3.128.900,00	-30.100,00	-3.159.000,00	-3.128.900,00	-30.100,00
SA00					Saldo (00) Nettoergebnis nach Haushaltsrücklagen (Saldo 0 + Saldo 01)	-3.159.000,00	-3.128.900,00	-30.100,00			
SA2					Saldo (2) Geldfluss aus der Investiven Gebarung (33 – 34)				0,00	0,00	0,00
SA3					Saldo (3) Nettofinanzierungssaldo (Saldo 1 + Saldo 2)				-3.159.000,00	-3.128.900,00	-30.100,00
SA4					Saldo (4) Geldfluss aus der Finanzierungstätigkeit (35 – 36)				0,00	0,00	0,00
SA5					Saldo (5) Geldfluss aus der voranschlagswirksamen Gebarung (Saldo 3 + Saldo 4)				-3.159.000,00	-3.128.900,00	-30.100,00
<b>411 Maßnahmen der allgemeinen Sozialhilfe</b>											
SA 0 / SA 1					(0) Nettoergebnis (21 - 22) / (1) Geldfluss operative Gebarung (31 – 32)	-3.159.000,00	-3.128.900,00	-30.100,00	-3.159.000,00	-3.128.900,00	-30.100,00
SA00					Saldo (00) Nettoergebnis nach Haushaltsrücklagen (Saldo 0 + Saldo 01)	-3.159.000,00	-3.128.900,00	-30.100,00			
SA2					Saldo (2) Geldfluss aus der Investiven Gebarung (33 – 34)				0,00	0,00	0,00
SA3					Saldo (3) Nettofinanzierungssaldo (Saldo 1 + Saldo 2)				-3.159.000,00	-3.128.900,00	-30.100,00
SA4					Saldo (4) Geldfluss aus der Finanzierungstätigkeit (35 – 36)				0,00	0,00	0,00
SA5					Saldo (5) Geldfluss aus der voranschlagswirksamen Gebarung (Saldo 3 + Saldo 4)				-3.159.000,00	-3.128.900,00	-30.100,00
<b>411000 Maßnahmen der allgemeinen Sozialhilfe</b>											
<b>Operative Gebarung</b>											
2/411000+828000					Rückersätze von Ausgaben (Vorjahr)	2116	3116	18	21.500,00	21.500,00	21.500,00
2/411000+861400					Transfers von Ländern (K-ZAG)	2121	3121	15	10.500,00	10.500,00	10.500,00
2/411000+862900					Transfers von Sozialhilfeverbänden (Strafgelder)	2121	3121		107.500,00	85.600,00	21.900,00
<b>SU 21 / 31</b>					<b>Summe Erträge / Einzahlungen operative Gebarung</b>				<b>139.500,00</b>	<b>117.600,00</b>	<b>21.900,00</b>
1/411000-751600					Lfd.Trsfzlg.a.Länder u.Landesfonds (Sozialhilfe-Kopfquote)	2231	3231	26	3.212.900,00	3.160.900,00	52.000,00
1/411000-752300					Transfers an Sozialhilfeverband (Strafgelder)	2231	3231		85.600,00	85.600,00	
<b>SU 22 / 32</b>					<b>Summe Aufwendungen / Auszahlungen operative Gebarung</b>				<b>3.298.500,00</b>	<b>3.246.500,00</b>	<b>52.000,00</b>
SA 0 / SA 1					(0) Nettoergebnis (21 - 22) / (1) Geldfluss operative Gebarung (31 – 32)				-3.159.000,00	-3.128.900,00	-30.100,00
SA01					Saldo (01) Haushaltsrücklagen (230 - 240)				0,00	0,00	0,00
SA00					Saldo (00) Nettoergebnis nach Haushaltsrücklagen (Saldo 0 + Saldo 01)				-3.159.000,00	-3.128.900,00	-30.100,00
<b>Investive Gebarung</b>											

### 3. Nachtragsvoranschlag 2024

Marktgemeinde Arnoldstein

### NVA Ergebnis- und Finanzierungsvoranschlag Detailnachweis

	MVAG	VC	QU	Ergebnisvoranschlag			Finanzierungsvoranschlag			
				EH	FH	VA 2024 inkl. NVA	VA 2024	3. NVA	VA 2024 inkl. NVA	VA 2024
SU 33								0,00	0,00	0,00
SU 34								0,00	0,00	0,00
SA2								0,00	0,00	0,00
SA3								-3.159.000,00	-3.128.900,00	-30.100,00
<b>Finanzierungstätigkeit</b>										
SU 35								0,00	0,00	0,00
SU 36								0,00	0,00	0,00
SA4								0,00	0,00	0,00
SA5								-3.159.000,00	-3.128.900,00	-30.100,00
<b>42 Freie Wohlfahrt</b>										
SA 0 / SA 1										
SA00										
SA2								0,00	0,00	0,00
SA3								-17.200,00	-17.200,00	0,00
SA4								0,00	0,00	0,00
SA5								-17.200,00	-17.200,00	0,00
<b>423 Essen auf Rädern</b>										
SA 0 / SA 1										
SA00										
SA2								0,00	0,00	0,00
SA3								-3.800,00	-3.800,00	0,00
SA4								0,00	0,00	0,00
SA5								-3.800,00	-3.800,00	0,00
<b>423000 Essen auf Rädern</b>										
<b>Operative Gebarung</b>										
SU 21 / 31								0,00	0,00	0,00
1/423000-728000								3.800,00	3.800,00	0,00
SU 22 / 32								3.800,00	3.800,00	0,00
SA 0 / SA 1										
SA01								0,00	0,00	0,00
SA00								-3.800,00	-3.800,00	0,00
<b>Investive Gebarung</b>										
SU 33								0,00	0,00	0,00
SU 34								0,00	0,00	0,00
SA2								0,00	0,00	0,00

### 3. Nachtragsvoranschlag 2024

Marktgemeinde Arnoldstein

### NVA Ergebnis- und Finanzierungsvoranschlag Detailnachweis

		MVAG VC QU		Ergebnisvoranschlag			Finanzierungsvoranschlag		
		EH	FH	VA 2024 inkl. NVA	VA 2024	3. NVA	VA 2024 inkl. NVA	VA 2024	3. NVA
<b>SA3</b>	<b>Saldo (3) Nettofinanzierungssaldo (Saldo 1 + Saldo 2)</b>						-3.800,00	-3.800,00	0,00
<b>Finanzierungstätigkeit</b>									
<b>SU 35</b>	<b>Summe Einzahlungen aus der Finanzierungstätigkeit</b>						0,00	0,00	0,00
<b>SU 36</b>	<b>Summe Auszahlungen aus der Finanzierungstätigkeit</b>						0,00	0,00	0,00
<b>SA4</b>	<b>Saldo (4) Geldfluss aus der Finanzierungstätigkeit (35 – 36)</b>						0,00	0,00	0,00
<b>SA5</b>	<b>Saldo (5) Geldfluss aus der voranschlagswirksamen Gebarung (Saldo 3 + Saldo 4)</b>						-3.800,00	-3.800,00	0,00

### 3. Nachtragsvoranschlag 2024

Marktgemeinde Arnoldstein

### NVA Ergebnis- und Finanzierungsvoranschlag Detailnachweis

	MVAG	VC	QU	Ergebnisvoranschlag		Finanzierungsvoranschlag			
				EH	FH	VA 2024 inkl. NVA	VA 2024	3. NVA	VA 2024 inkl. NVA
<b>429</b>	<b>Sonstige Einrichtungen und Maßnahmen</b>								
SA 0 / SA 1	(0) Nettoergebnis (21 - 22) / (1) Geldfluss operative Gebarung (31 – 32)			-13.400,00	-13.400,00	0,00	-13.400,00	-13.400,00	0,00
SA00	Saldo (00) Nettoergebnis nach Haushaltsrücklagen (Saldo 0 + Saldo 01)			-13.400,00	-13.400,00	0,00			
SA2	Saldo (2) Geldfluss aus der Investiven Gebarung (33 – 34)						0,00	0,00	0,00
SA3	Saldo (3) Nettofinanzierungssaldo (Saldo 1 + Saldo 2)						-13.400,00	-13.400,00	0,00
SA4	Saldo (4) Geldfluss aus der Finanzierungstätigkeit (35 – 36)						0,00	0,00	0,00
SA5	Saldo (5) Geldfluss aus der voranschlagswirksamen Gebarung (Saldo 3 + Saldo 4)						-13.400,00	-13.400,00	0,00
<b>429000</b>	<b>Sonstige Einrichtungen und Maßnahmen</b>								
<b>Operative Gebarung</b>									
2/429000+828000	Rückersätze von Ausgaben (Bestattungskosten-Sozialbeerdigung)	2116	3116	18	100,00	100,00		100,00	100,00
2/429000+829000	Sonstige Einnahmen (Fundgelder, Spenden u.Sonst.)	2116	3116	18	100,00	100,00		100,00	100,00
<b>SU 21 / 31</b>	<b>Summe Erträge / Einzahlungen operative Gebarung</b>			<b>200,00</b>	<b>200,00</b>	<b>0,00</b>	<b>200,00</b>	<b>200,00</b>	<b>0,00</b>
1/429000-720109	Kostenbeitrag Wirtschaftshof (Arbeiter)	2225	3225	24	500,00	500,00		500,00	500,00
1/429000-728000	Entgelte für sonstige Leistungen (Seniorentag)	2225	3225	24	7.000,00	7.000,00		7.000,00	7.000,00
1/429000-757100	Lfd.Trsfzlg.a.priv.Inst. (Sozialfonds)	2234	3234	27	1.000,00	1.000,00		1.000,00	1.000,00
1/429000-768000	Zuwend.o.Gegenl.a.phys. Pers. (Bedürftige)	2234	3234	27	5.000,00	5.000,00		5.000,00	5.000,00
1/429000-768100	Zuwend.o.Gegenl.a.phys.Pers. (Sozialbeerdigungen)	2234	3234	27	100,00	100,00		100,00	100,00
<b>SU 22 / 32</b>	<b>Summe Aufwendungen / Auszahlungen operative Gebarung</b>			<b>13.600,00</b>	<b>13.600,00</b>	<b>0,00</b>	<b>13.600,00</b>	<b>13.600,00</b>	<b>0,00</b>
SA 0 / SA 1	(0) Nettoergebnis (21 - 22) / (1) Geldfluss operative Gebarung (31 – 32)			-13.400,00	-13.400,00	0,00	-13.400,00	-13.400,00	0,00
SA01	Saldo (01) Haushaltsrücklagen (230 - 240)			0,00	0,00	0,00	0,00	0,00	0,00
SA00	Saldo (00) Nettoergebnis nach Haushaltsrücklagen (Saldo 0 + Saldo 01)			-13.400,00	-13.400,00	0,00			
<b>Investive Gebarung</b>									
SU 33	Summe Einzahlungen investive Gebarung						0,00	0,00	0,00
SU 34	Summe Auszahlungen investive Gebarung						0,00	0,00	0,00
SA2	Saldo (2) Geldfluss aus der Investiven Gebarung (33 – 34)						0,00	0,00	0,00
SA3	Saldo (3) Nettofinanzierungssaldo (Saldo 1 + Saldo 2)						-13.400,00	-13.400,00	0,00
<b>Finanzierungstätigkeit</b>									
SU 35	Summe Einzahlungen aus der Finanzierungstätigkeit						0,00	0,00	0,00
SU 36	Summe Auszahlungen aus der Finanzierungstätigkeit						0,00	0,00	0,00
SA4	Saldo (4) Geldfluss aus der Finanzierungstätigkeit (35 – 36)						0,00	0,00	0,00
SA5	Saldo (5) Geldfluss aus der voranschlagswirksamen Gebarung (Saldo 3 + Saldo 4)						-13.400,00	-13.400,00	0,00

### 3. Nachtragsvoranschlag 2024

Marktgemeinde Arnoldstein

### NVA Ergebnis- und Finanzierungsvoranschlag Detailnachweis

	MVAG	VC	QU	Ergebnisvoranschlag			Finanzierungsvoranschlag		
				EH	FH	VA 2024 inkl. NVA	VA 2024	3. NVA	VA 2024 inkl. NVA
<b>43</b>	<b>Jugendwohlfahrt</b>								
SA 0 / SA 1	(0) Nettoergebnis (21 - 22) / (1) Geldfluss operative Gebarung (31 – 32)			-2.000,00	-2.000,00	0,00	-2.000,00	-2.000,00	0,00
SA00	Saldo (00) Nettoergebnis nach Haushaltsrücklagen (Saldo 0 + Saldo 01)			-2.000,00	-2.000,00	0,00			
SA2	Saldo (2) Geldfluss aus der Investiven Gebarung (33 – 34)						0,00	0,00	0,00
SA3	Saldo (3) Nettofinanzierungssaldo (Saldo 1 + Saldo 2)						-2.000,00	-2.000,00	0,00
SA4	Saldo (4) Geldfluss aus der Finanzierungstätigkeit (35 – 36)						0,00	0,00	0,00
SA5	Saldo (5) Geldfluss aus der voranschlagswirksamen Gebarung (Saldo 3 + Saldo 4)						-2.000,00	-2.000,00	0,00
<b>439</b>	<b>Sonstige Einrichtungen und Maßnahmen</b>								
SA 0 / SA 1	(0) Nettoergebnis (21 - 22) / (1) Geldfluss operative Gebarung (31 – 32)			-2.000,00	-2.000,00	0,00	-2.000,00	-2.000,00	0,00
SA00	Saldo (00) Nettoergebnis nach Haushaltsrücklagen (Saldo 0 + Saldo 01)			-2.000,00	-2.000,00	0,00			
SA2	Saldo (2) Geldfluss aus der Investiven Gebarung (33 – 34)						0,00	0,00	0,00
SA3	Saldo (3) Nettofinanzierungssaldo (Saldo 1 + Saldo 2)						-2.000,00	-2.000,00	0,00
SA4	Saldo (4) Geldfluss aus der Finanzierungstätigkeit (35 – 36)						0,00	0,00	0,00
SA5	Saldo (5) Geldfluss aus der voranschlagswirksamen Gebarung (Saldo 3 + Saldo 4)						-2.000,00	-2.000,00	0,00
<b>439000</b>	<b>Sonstige Einrichtungen und Maßnahmen</b>								
<b>Operative Gebarung</b>									
SU 21 / 31	Summe Erträge / Einzahlungen operative Gebarung			0,00	0,00	0,00	0,00	0,00	0,00
1/439000-768000	Sonstige Transfers a. priv. (Geburtenzuschuss)			2234	3234	27	2.000,00	2.000,00	2.000,00
SU 22 / 32	Summe Aufwendungen / Auszahlungen operative Gebarung			2.000,00	2.000,00	0,00	2.000,00	2.000,00	0,00
SA 0 / SA 1	(0) Nettoergebnis (21 - 22) / (1) Geldfluss operative Gebarung (31 – 32)			-2.000,00	-2.000,00	0,00	-2.000,00	-2.000,00	0,00
SA01	Saldo (01) Haushaltsrücklagen (230 - 240)			0,00	0,00	0,00	0,00	0,00	0,00
SA00	Saldo (00) Nettoergebnis nach Haushaltsrücklagen (Saldo 0 + Saldo 01)			-2.000,00	-2.000,00	0,00			
<b>Investive Gebarung</b>									
SU 33	Summe Einzahlungen investive Gebarung						0,00	0,00	0,00
SU 34	Summe Auszahlungen investive Gebarung						0,00	0,00	0,00
SA2	Saldo (2) Geldfluss aus der Investiven Gebarung (33 – 34)						0,00	0,00	0,00
SA3	Saldo (3) Nettofinanzierungssaldo (Saldo 1 + Saldo 2)						-2.000,00	-2.000,00	0,00
<b>Finanzierungstätigkeit</b>									
SU 35	Summe Einzahlungen aus der Finanzierungstätigkeit						0,00	0,00	0,00
SU 36	Summe Auszahlungen aus der Finanzierungstätigkeit						0,00	0,00	0,00
SA4	Saldo (4) Geldfluss aus der Finanzierungstätigkeit (35 – 36)						0,00	0,00	0,00
SA5	Saldo (5) Geldfluss aus der voranschlagswirksamen Gebarung (Saldo 3 + Saldo 4)						-2.000,00	-2.000,00	0,00

### 3. Nachtragsvoranschlag 2024

Marktgemeinde Arnoldstein

### NVA Ergebnis- und Finanzierungsvoranschlag Detailnachweis

	MVAG	VC QU	Ergebnisvoranschlag			Finanzierungsvoranschlag			
			EH FH	VA 2024 inkl. NVA	VA 2024	3. NVA	VA 2024 inkl. NVA	VA 2024	3. NVA
<b>44</b>	<b>Behebung von Notständen</b>								
SA 0 / SA 1		(0) Nettoergebnis (21 - 22) / (1) Geldfluss operative Gebarung (31 – 32)		0,00	0,00	0,00	0,00	0,00	0,00
SA00		Saldo (00) Nettoergebnis nach Haushaltsrücklagen (Saldo 0 + Saldo 01)		0,00	0,00	0,00			
SA2		Saldo (2) Geldfluss aus der Investiven Gebarung (33 – 34)					0,00	0,00	0,00
SA3		Saldo (3) Nettofinanzierungssaldo (Saldo 1 + Saldo 2)					0,00	0,00	0,00
SA4		Saldo (4) Geldfluss aus der Finanzierungstätigkeit (35 – 36)					0,00	0,00	0,00
SA5		Saldo (5) Geldfluss aus der voranschlagswirksamen Gebarung (Saldo 3 + Saldo 4)					0,00	0,00	0,00
<b>441</b>	<b>Maßnahmen</b>								
SA 0 / SA 1		(0) Nettoergebnis (21 - 22) / (1) Geldfluss operative Gebarung (31 – 32)		0,00	0,00	0,00	0,00	0,00	0,00
SA00		Saldo (00) Nettoergebnis nach Haushaltsrücklagen (Saldo 0 + Saldo 01)		0,00	0,00	0,00			
SA2		Saldo (2) Geldfluss aus der Investiven Gebarung (33 – 34)					0,00	0,00	0,00
SA3		Saldo (3) Nettofinanzierungssaldo (Saldo 1 + Saldo 2)					0,00	0,00	0,00
SA4		Saldo (4) Geldfluss aus der Finanzierungstätigkeit (35 – 36)					0,00	0,00	0,00
SA5		Saldo (5) Geldfluss aus der voranschlagswirksamen Gebarung (Saldo 3 + Saldo 4)					0,00	0,00	0,00
441900	Corona-Krise 2020/2021 - Hilfsmaßnahmen								
<b>Operative Gebarung</b>									
SU 21 / 31		Summe Erträge / Einzahlungen operative Gebarung		0,00	0,00	0,00	0,00	0,00	0,00
SU 22 / 32		Summe Aufwendungen / Auszahlungen operative Gebarung		0,00	0,00	0,00	0,00	0,00	0,00
SA 0 / SA 1		(0) Nettoergebnis (21 - 22) / (1) Geldfluss operative Gebarung (31 – 32)		0,00	0,00	0,00	0,00	0,00	0,00
SA01		Saldo (01) Haushaltsrücklagen (230 - 240)		0,00	0,00	0,00	0,00	0,00	0,00
SA00		Saldo (00) Nettoergebnis nach Haushaltsrücklagen (Saldo 0 + Saldo 01)		0,00	0,00	0,00			
<b>Investive Gebarung</b>									
SU 33		Summe Einzahlungen investive Gebarung					0,00	0,00	0,00
SU 34		Summe Auszahlungen investive Gebarung					0,00	0,00	0,00
SA2		Saldo (2) Geldfluss aus der Investiven Gebarung (33 – 34)					0,00	0,00	0,00
SA3		Saldo (3) Nettofinanzierungssaldo (Saldo 1 + Saldo 2)					0,00	0,00	0,00
<b>Finanzierungstätigkeit</b>									
SU 35		Summe Einzahlungen aus der Finanzierungstätigkeit					0,00	0,00	0,00
SU 36		Summe Auszahlungen aus der Finanzierungstätigkeit					0,00	0,00	0,00
SA4		Saldo (4) Geldfluss aus der Finanzierungstätigkeit (35 – 36)					0,00	0,00	0,00
SA5		Saldo (5) Geldfluss aus der voranschlagswirksamen Gebarung (Saldo 3 + Saldo 4)					0,00	0,00	0,00

### 3. Nachtragsvoranschlag 2024

Marktgemeinde Arnoldstein

### NVA Ergebnis- und Finanzierungsvoranschlag Detailnachweis

	MVAG	VC	QU	Ergebnisvoranschlag			Finanzierungsvoranschlag		
				EH	FH	VA 2024 inkl. NVA	VA 2024	3. NVA	VA 2024 inkl. NVA
<b>46</b>	<b>Familienpolitische Maßnahmen</b>								
SA 0 / SA 1	(0) Nettoergebnis (21 - 22) / (1) Geldfluss operative Gebarung (31 – 32)			-1.000,00	-1.000,00	0,00	-1.000,00	-1.000,00	0,00
SA00	Saldo (00) Nettoergebnis nach Haushaltsrücklagen (Saldo 0 + Saldo 01)			-1.000,00	-1.000,00	0,00			
SA2	Saldo (2) Geldfluss aus der Investiven Gebarung (33 – 34)						0,00	0,00	0,00
SA3	Saldo (3) Nettofinanzierungssaldo (Saldo 1 + Saldo 2)						-1.000,00	-1.000,00	0,00
SA4	Saldo (4) Geldfluss aus der Finanzierungstätigkeit (35 – 36)						0,00	0,00	0,00
SA5	Saldo (5) Geldfluss aus der voranschlagswirksamen Gebarung (Saldo 3 + Saldo 4)						-1.000,00	-1.000,00	0,00
<b>469</b>	<b>Sonstige Maßnahmen</b>								
SA 0 / SA 1	(0) Nettoergebnis (21 - 22) / (1) Geldfluss operative Gebarung (31 – 32)			-1.000,00	-1.000,00	0,00	-1.000,00	-1.000,00	0,00
SA00	Saldo (00) Nettoergebnis nach Haushaltsrücklagen (Saldo 0 + Saldo 01)			-1.000,00	-1.000,00	0,00			
SA2	Saldo (2) Geldfluss aus der Investiven Gebarung (33 – 34)						0,00	0,00	0,00
SA3	Saldo (3) Nettofinanzierungssaldo (Saldo 1 + Saldo 2)						-1.000,00	-1.000,00	0,00
SA4	Saldo (4) Geldfluss aus der Finanzierungstätigkeit (35 – 36)						0,00	0,00	0,00
SA5	Saldo (5) Geldfluss aus der voranschlagswirksamen Gebarung (Saldo 3 + Saldo 4)						-1.000,00	-1.000,00	0,00
<b>469000</b>	<b>Sonstige Maßnahmen</b>								
<b>Operative Gebarung</b>									
SU 21 / 31	Summe Erträge / Einzahlungen operative Gebarung			0,00	0,00	0,00	0,00	0,00	0,00
1/469000-728000	Entgelte für sonstige Leistungen von Firmen (Frauenreferat)	2225	3225	24	1.000,00	1.000,00	1.000,00	1.000,00	
SU 22 / 32	Summe Aufwendungen / Auszahlungen operative Gebarung			1.000,00	1.000,00	0,00	1.000,00	1.000,00	0,00
SA 0 / SA 1	(0) Nettoergebnis (21 - 22) / (1) Geldfluss operative Gebarung (31 – 32)			-1.000,00	-1.000,00	0,00	-1.000,00	-1.000,00	0,00
SA01	Saldo (01) Haushaltsrücklagen (230 - 240)			0,00	0,00	0,00	0,00	0,00	0,00
SA00	Saldo (00) Nettoergebnis nach Haushaltsrücklagen (Saldo 0 + Saldo 01)			-1.000,00	-1.000,00	0,00			
<b>Investive Gebarung</b>									
SU 33	Summe Einzahlungen investive Gebarung						0,00	0,00	0,00
SU 34	Summe Auszahlungen investive Gebarung						0,00	0,00	0,00
SA2	Saldo (2) Geldfluss aus der Investiven Gebarung (33 – 34)						0,00	0,00	0,00
SA3	Saldo (3) Nettofinanzierungssaldo (Saldo 1 + Saldo 2)						-1.000,00	-1.000,00	0,00
<b>Finanzierungstätigkeit</b>									
SU 35	Summe Einzahlungen aus der Finanzierungstätigkeit						0,00	0,00	0,00
SU 36	Summe Auszahlungen aus der Finanzierungstätigkeit						0,00	0,00	0,00
SA4	Saldo (4) Geldfluss aus der Finanzierungstätigkeit (35 – 36)						0,00	0,00	0,00
SA5	Saldo (5) Geldfluss aus der voranschlagswirksamen Gebarung (Saldo 3 + Saldo 4)						-1.000,00	-1.000,00	0,00

### 3. Nachtragsvoranschlag 2024

Marktgemeinde Arnoldstein

### NVA Ergebnis- und Finanzierungsvoranschlag Detailnachweis

	MVAG EH FH	VC QU	Ergebnisvoranschlag		Finanzierungsvoranschlag			
			VA 2024 inkl. NVA	VA 2024	3. NVA	VA 2024 inkl. NVA	VA 2024	3. NVA
<b>5 Gesundheit</b>								
SA 0 / SA 1		(0) Nettoergebnis (21 - 22) / (1) Geldfluss operative Gebarung (31 - 32)	-1.641.300,00	-1.641.300,00	0,00	-1.641.300,00	-1.641.300,00	0,00
SA00		Saldo (00) Nettoergebnis nach Haushaltsrücklagen (Saldo 0 + Saldo 01)	-1.610.700,00	-1.610.700,00	0,00			
SA2		Saldo (2) Geldfluss aus der Investiven Gebarung (33 - 34)				0,00	0,00	0,00
SA3		Saldo (3) Nettofinanzierungssaldo (Saldo 1 + Saldo 2)				-1.641.300,00	-1.641.300,00	0,00
SA4		Saldo (4) Geldfluss aus der Finanzierungstätigkeit (35 - 36)				0,00	0,00	0,00
SA5		Saldo (5) Geldfluss aus der voranschlagswirksamen Gebarung (Saldo 3 + Saldo 4)				-1.641.300,00	-1.641.300,00	0,00
<b>51 Gesundheitsdienst</b>								
SA 0 / SA 1		(0) Nettoergebnis (21 - 22) / (1) Geldfluss operative Gebarung (31 - 32)	-35.100,00	-35.100,00	0,00	-35.100,00	-35.100,00	0,00
SA00		Saldo (00) Nettoergebnis nach Haushaltsrücklagen (Saldo 0 + Saldo 01)	-35.100,00	-35.100,00	0,00			
SA2		Saldo (2) Geldfluss aus der Investiven Gebarung (33 - 34)				0,00	0,00	0,00
SA3		Saldo (3) Nettofinanzierungssaldo (Saldo 1 + Saldo 2)				-35.100,00	-35.100,00	0,00
SA4		Saldo (4) Geldfluss aus der Finanzierungstätigkeit (35 - 36)				0,00	0,00	0,00
SA5		Saldo (5) Geldfluss aus der voranschlagswirksamen Gebarung (Saldo 3 + Saldo 4)				-35.100,00	-35.100,00	0,00
<b>510 Medizinische Bereichsversorgung</b>								
SA 0 / SA 1		(0) Nettoergebnis (21 - 22) / (1) Geldfluss operative Gebarung (31 - 32)	-18.800,00	-18.800,00	0,00	-18.800,00	-18.800,00	0,00
SA00		Saldo (00) Nettoergebnis nach Haushaltsrücklagen (Saldo 0 + Saldo 01)	-18.800,00	-18.800,00	0,00			
SA2		Saldo (2) Geldfluss aus der Investiven Gebarung (33 - 34)				0,00	0,00	0,00
SA3		Saldo (3) Nettofinanzierungssaldo (Saldo 1 + Saldo 2)				-18.800,00	-18.800,00	0,00
SA4		Saldo (4) Geldfluss aus der Finanzierungstätigkeit (35 - 36)				0,00	0,00	0,00
SA5		Saldo (5) Geldfluss aus der voranschlagswirksamen Gebarung (Saldo 3 + Saldo 4)				-18.800,00	-18.800,00	0,00
<b>510000 Medizinische Bereichsversorgung</b>								
<b>Operative Gebarung</b>								
SU 21 / 31		Summe Erträge / Einzahlungen operative Gebarung	0,00	0,00	0,00	0,00	0,00	0,00
1/510000-751110		Lfd.Trsfzlg.a.Länder u.Landesfonds (Sprengelärzte)	2231 3231 26	18.800,00	18.800,00		18.800,00	18.800,00
SU 22 / 32		Summe Aufwendungen / Auszahlungen operative Gebarung	18.800,00	18.800,00	0,00	18.800,00	18.800,00	0,00
SA 0 / SA 1		(0) Nettoergebnis (21 - 22) / (1) Geldfluss operative Gebarung (31 - 32)	-18.800,00	-18.800,00	0,00	-18.800,00	-18.800,00	0,00
SA01		Saldo (01) Haushaltsrücklagen (230 - 240)	0,00	0,00	0,00	0,00	0,00	0,00
SA00		Saldo (00) Nettoergebnis nach Haushaltsrücklagen (Saldo 0 + Saldo 01)	-18.800,00	-18.800,00	0,00			
<b>Investive Gebarung</b>								
SU 33		Summe Einzahlungen investive Gebarung				0,00	0,00	0,00
SU 34		Summe Auszahlungen investive Gebarung				0,00	0,00	0,00
SA2		Saldo (2) Geldfluss aus der Investiven Gebarung (33 - 34)				0,00	0,00	0,00
SA3		Saldo (3) Nettofinanzierungssaldo (Saldo 1 + Saldo 2)				-18.800,00	-18.800,00	0,00
<b>Finanzierungstätigkeit</b>								



### 3. Nachtragsvoranschlag 2024

Marktgemeinde Arnoldstein

### NVA Ergebnis- und Finanzierungsvoranschlag Detailnachweis

	MVAG	VC	QU	Ergebnisvoranschlag			Finanzierungsvoranschlag			
				EH	FH	VA 2024 inkl. NVA	VA 2024	3. NVA	VA 2024 inkl. NVA	VA 2024
SU 35								0,00	0,00	0,00
SU 36								0,00	0,00	0,00
SA4								0,00	0,00	0,00
SA5								-18.800,00	-18.800,00	0,00

### 3. Nachtragsvoranschlag 2024

Marktgemeinde Arnoldstein

### NVA Ergebnis- und Finanzierungsvoranschlag Detailnachweis

		MVAG VC QU			Ergebnisvoranschlag			Finanzierungsvoranschlag		
		EH	FH		VA 2024 inkl. NVA	VA 2024	3. NVA	VA 2024 inkl. NVA	VA 2024	3. NVA
<b>512</b>	<b>Sonstige medizinische Beratung und Betreuung</b>									
SA 0 / SA 1	(0) Nettoergebnis (21 - 22) / (1) Geldfluss operative Gebarung (31 – 32)			-16.300,00	-16.300,00	0,00	-16.300,00	-16.300,00	0,00	
SA00	Saldo (00) Nettoergebnis nach Haushaltsrücklagen (Saldo 0 + Saldo 01)			-16.300,00	-16.300,00	0,00				
SA2	Saldo (2) Geldfluss aus der Investiven Gebarung (33 – 34)						0,00	0,00	0,00	
SA3	Saldo (3) Nettofinanzierungssaldo (Saldo 1 + Saldo 2)						-16.300,00	-16.300,00	0,00	
SA4	Saldo (4) Geldfluss aus der Finanzierungstätigkeit (35 – 36)						0,00	0,00	0,00	
SA5	Saldo (5) Geldfluss aus der voranschlagswirksamen Gebarung (Saldo 3 + Saldo 4)						-16.300,00	-16.300,00	0,00	
<b>512000</b>	<b>Sonstige medizinische Beratung und Betreuung</b>									
<b>Operative Gebarung</b>										
2/512000+861000	Transfers von Ländern (Gesunde Gemeinde)	2121	3121	15	2.000,00	2.000,00		2.000,00	2.000,00	
<b>SU 21 / 31</b>	<b>Summe Erträge / Einzahlungen operative Gebarung</b>			<b>2.000,00</b>	<b>2.000,00</b>	<b>0,00</b>	<b>2.000,00</b>	<b>2.000,00</b>	<b>0,00</b>	
1/512000-728000	Entgelte für sonstige Leistungen (Impfkosten)	2225	3225	24	300,00	300,00		300,00	300,00	
1/512000-729000	Sonstige Ausgaben (Projekte Gesunde Gemeinde)	2225	3225	24	7.000,00	7.000,00		7.000,00	7.000,00	
1/512000-729010	Sonstige Ausgaben (Pflegekoordination)	2225	3225	24	11.000,00	11.000,00		11.000,00	11.000,00	
<b>SU 22 / 32</b>	<b>Summe Aufwendungen / Auszahlungen operative Gebarung</b>			<b>18.300,00</b>	<b>18.300,00</b>	<b>0,00</b>	<b>18.300,00</b>	<b>18.300,00</b>	<b>0,00</b>	
SA 0 / SA 1	(0) Nettoergebnis (21 - 22) / (1) Geldfluss operative Gebarung (31 – 32)			-16.300,00	-16.300,00	0,00	-16.300,00	-16.300,00	0,00	
SA01	Saldo (01) Haushaltsrücklagen (230 - 240)			0,00	0,00	0,00	0,00	0,00	0,00	
SA00	Saldo (00) Nettoergebnis nach Haushaltsrücklagen (Saldo 0 + Saldo 01)			-16.300,00	-16.300,00	0,00				
<b>Investive Gebarung</b>										
SU 33	Summe Einzahlungen investive Gebarung						0,00	0,00	0,00	
SU 34	Summe Auszahlungen investive Gebarung						0,00	0,00	0,00	
SA2	Saldo (2) Geldfluss aus der Investiven Gebarung (33 – 34)						0,00	0,00	0,00	
SA3	Saldo (3) Nettofinanzierungssaldo (Saldo 1 + Saldo 2)						-16.300,00	-16.300,00	0,00	
<b>Finanzierungstätigkeit</b>										
SU 35	Summe Einzahlungen aus der Finanzierungstätigkeit						0,00	0,00	0,00	
SU 36	Summe Auszahlungen aus der Finanzierungstätigkeit						0,00	0,00	0,00	
SA4	Saldo (4) Geldfluss aus der Finanzierungstätigkeit (35 – 36)						0,00	0,00	0,00	
SA5	Saldo (5) Geldfluss aus der voranschlagswirksamen Gebarung (Saldo 3 + Saldo 4)						-16.300,00	-16.300,00	0,00	

### 3. Nachtragsvoranschlag 2024

Marktgemeinde Arnoldstein

### NVA Ergebnis- und Finanzierungsvoranschlag Detailnachweis

		MVAG VC QU			Ergebnisvoranschlag			Finanzierungsvoranschlag		
		EH	FH		VA 2024 inkl. NVA	VA 2024	3. NVA	VA 2024 inkl. NVA	VA 2024	3. NVA
<b>52</b>	<b>Umweltschutz</b>									
SA 0 / SA 1	(0) Nettoergebnis (21 - 22) / (1) Geldfluss operative Gebarung (31 – 32)				-24.900,00	-24.900,00	0,00	-24.900,00	-24.900,00	0,00
SA00	Saldo (00) Nettoergebnis nach Haushaltsrücklagen (Saldo 0 + Saldo 01)				5.700,00	5.700,00	0,00			
SA2	Saldo (2) Geldfluss aus der Investiven Gebarung (33 – 34)							0,00	0,00	0,00
SA3	Saldo (3) Nettofinanzierungssaldo (Saldo 1 + Saldo 2)							-24.900,00	-24.900,00	0,00
SA4	Saldo (4) Geldfluss aus der Finanzierungstätigkeit (35 – 36)							0,00	0,00	0,00
SA5	Saldo (5) Geldfluss aus der voranschlagswirksamen Gebarung (Saldo 3 + Saldo 4)							-24.900,00	-24.900,00	0,00
<b>520</b>	<b>Natur- und Landschaftsschutz</b>									
SA 0 / SA 1	(0) Nettoergebnis (21 - 22) / (1) Geldfluss operative Gebarung (31 – 32)				-19.800,00	-19.800,00	0,00	-19.800,00	-19.800,00	0,00
SA00	Saldo (00) Nettoergebnis nach Haushaltsrücklagen (Saldo 0 + Saldo 01)				10.800,00	10.800,00	0,00			
SA2	Saldo (2) Geldfluss aus der Investiven Gebarung (33 – 34)							0,00	0,00	0,00
SA3	Saldo (3) Nettofinanzierungssaldo (Saldo 1 + Saldo 2)							-19.800,00	-19.800,00	0,00
SA4	Saldo (4) Geldfluss aus der Finanzierungstätigkeit (35 – 36)							0,00	0,00	0,00
SA5	Saldo (5) Geldfluss aus der voranschlagswirksamen Gebarung (Saldo 3 + Saldo 4)							-19.800,00	-19.800,00	0,00
<b>520000</b>	<b>Natur- und Landschaftsschutz</b>									
<b>Operative Gebarung</b>										
2/520000+823000	Zinsen (Naturparkrücklage)	2131	3131	14	100,00	100,00		100,00	100,00	
<b>SU 21 / 31</b>	<b>Summe Erträge / Einzahlungen operative Gebarung</b>				<b>100,00</b>	<b>100,00</b>	<b>0,00</b>	<b>100,00</b>	<b>100,00</b>	<b>0,00</b>
1/520000-710100	Öffentliche Abgaben (KEST)	2225	3225	24	100,00	100,00		100,00	100,00	
1/520000-729000	Sonstige Ausgaben (Baumkataster, Baumpflege)	2225	3225	24	3.000,00	3.000,00		3.000,00	3.000,00	
1/520000-754000	Lfd.Trsfzlg.a.sonst.Träger öff.Rechts (Bergwacht)	2231	3231	26	200,00	200,00		200,00	200,00	
1/520000-757000	Lfd.Trsfzlg.a.priv.Inst. (Umweltförderung)	2234	3234	27	800,00	800,00		800,00	800,00	
1/520000-757100	Lfd.Trsfzlg.a.priv.Inst. (Naturfreunde)	2234	3234	27	500,00	500,00		500,00	500,00	
1/520000-757200	Lfd.Trsfzlg.a.priv.Inst. (Klimabündnis, Euroze)	2234	3234	27	1.800,00	1.800,00		1.800,00	1.800,00	
1/520000-757500	Lfd.Trsfzlg.a.priv.Inst. (Naturpark Aktivitäten u.Advent)	2234	3234	27	13.500,00	13.500,00		13.500,00	13.500,00	
<b>SU 22 / 32</b>	<b>Summe Aufwendungen / Auszahlungen operative Gebarung</b>				<b>19.900,00</b>	<b>19.900,00</b>	<b>0,00</b>	<b>19.900,00</b>	<b>19.900,00</b>	<b>0,00</b>
SA 0 / SA 1	(0) Nettoergebnis (21 - 22) / (1) Geldfluss operative Gebarung (31 – 32)				-19.800,00	-19.800,00	0,00	-19.800,00	-19.800,00	0,00
2/520000+894000	Entnahmen von zweckgebundenen Haushaltsrücklagen	2301			30.600,00	30.600,00				
SA01	Saldo (01) Haushaltsrücklagen (230 - 240)				30.600,00	30.600,00	0,00	0,00	0,00	0,00
SA00	Saldo (00) Nettoergebnis nach Haushaltsrücklagen (Saldo 0 + Saldo 01)				10.800,00	10.800,00	0,00			
<b>Investive Gebarung</b>										
SU 33	Summe Einzahlungen investive Gebarung							0,00	0,00	0,00
SU 34	Summe Auszahlungen investive Gebarung							0,00	0,00	0,00

### 3. Nachtragsvoranschlag 2024

Marktgemeinde Arnoldstein

### NVA Ergebnis- und Finanzierungsvoranschlag Detailnachweis

	MVAG	VC	QU	Ergebnisvoranschlag			Finanzierungsvoranschlag			
				EH	FH	VA 2024 inkl. NVA	VA 2024	3. NVA	VA 2024 inkl. NVA	VA 2024
SA2								0,00	0,00	0,00
SA3								-19.800,00	-19.800,00	0,00
<b>Finanzierungstätigkeit</b>										
SU 35								0,00	0,00	0,00
SU 36								0,00	0,00	0,00
SA4								0,00	0,00	0,00
SA5								-19.800,00	-19.800,00	0,00

### 3. Nachtragsvoranschlag 2024

Marktgemeinde Arnoldstein

### NVA Ergebnis- und Finanzierungsvoranschlag Detailnachweis

		MVAG VC QU			Ergebnisvoranschlag			Finanzierungsvoranschlag		
		EH	FH		VA 2024 inkl. NVA	VA 2024	3. NVA	VA 2024 inkl. NVA	VA 2024	3. NVA
<b>528</b>	<b>Tierkörperbeseitigung</b>									
SA 0 / SA 1	(0) Nettoergebnis (21 - 22) / (1) Geldfluss operative Gebarung (31 – 32)				-5.100,00	-5.100,00	0,00	-5.100,00	-5.100,00	0,00
SA00	Saldo (00) Nettoergebnis nach Haushaltsrücklagen (Saldo 0 + Saldo 01)				-5.100,00	-5.100,00	0,00			
SA2	Saldo (2) Geldfluss aus der Investiven Gebarung (33 – 34)							0,00	0,00	0,00
SA3	Saldo (3) Nettofinanzierungssaldo (Saldo 1 + Saldo 2)							-5.100,00	-5.100,00	0,00
SA4	Saldo (4) Geldfluss aus der Finanzierungstätigkeit (35 – 36)							0,00	0,00	0,00
SA5	Saldo (5) Geldfluss aus der voranschlagswirksamen Gebarung (Saldo 3 + Saldo 4)							-5.100,00	-5.100,00	0,00
<b>528000</b>	<b>Tierkörperbeseitigung</b>									
<b>Operative Gebarung</b>										
SU 21 / 31	Summe Erträge / Einzahlungen operative Gebarung				0,00	0,00	0,00	0,00	0,00	0,00
1/528000-729000	Sonstige Ausgaben (Tierkörperverwertung)	2225	3225	24	5.100,00	5.100,00		5.100,00	5.100,00	
SU 22 / 32	Summe Aufwendungen / Auszahlungen operative Gebarung				5.100,00	5.100,00	0,00	5.100,00	5.100,00	0,00
SA 0 / SA 1	(0) Nettoergebnis (21 - 22) / (1) Geldfluss operative Gebarung (31 – 32)				-5.100,00	-5.100,00	0,00	-5.100,00	-5.100,00	0,00
SA01	Saldo (01) Haushaltsrücklagen (230 - 240)				0,00	0,00	0,00	0,00	0,00	0,00
SA00	Saldo (00) Nettoergebnis nach Haushaltsrücklagen (Saldo 0 + Saldo 01)				-5.100,00	-5.100,00	0,00			
<b>Investive Gebarung</b>										
SU 33	Summe Einzahlungen investive Gebarung							0,00	0,00	0,00
SU 34	Summe Auszahlungen investive Gebarung							0,00	0,00	0,00
SA2	Saldo (2) Geldfluss aus der Investiven Gebarung (33 – 34)							0,00	0,00	0,00
SA3	Saldo (3) Nettofinanzierungssaldo (Saldo 1 + Saldo 2)							-5.100,00	-5.100,00	0,00
<b>Finanzierungstätigkeit</b>										
SU 35	Summe Einzahlungen aus der Finanzierungstätigkeit							0,00	0,00	0,00
SU 36	Summe Auszahlungen aus der Finanzierungstätigkeit							0,00	0,00	0,00
SA4	Saldo (4) Geldfluss aus der Finanzierungstätigkeit (35 – 36)							0,00	0,00	0,00
SA5	Saldo (5) Geldfluss aus der voranschlagswirksamen Gebarung (Saldo 3 + Saldo 4)							-5.100,00	-5.100,00	0,00

### 3. Nachtragsvoranschlag 2024

Marktgemeinde Arnoldstein

### NVA Ergebnis- und Finanzierungsvoranschlag Detailnachweis

		MVAG VC QU			Ergebnisvoranschlag			Finanzierungsvoranschlag		
		EH	FH		VA 2024 inkl. NVA	VA 2024	3. NVA	VA 2024 inkl. NVA	VA 2024	3. NVA
<b>53</b>	<b>Rettungs- und Warndienste</b>									
SA 0 / SA 1	(0) Nettoergebnis (21 - 22) / (1) Geldfluss operative Gebarung (31 – 32)				-98.600,00	-98.600,00	0,00	-98.600,00	-98.600,00	0,00
SA00	Saldo (00) Nettoergebnis nach Haushaltsrücklagen (Saldo 0 + Saldo 01)				-98.600,00	-98.600,00	0,00			
SA2	Saldo (2) Geldfluss aus der Investiven Gebarung (33 – 34)							0,00	0,00	0,00
SA3	Saldo (3) Nettofinanzierungssaldo (Saldo 1 + Saldo 2)							-98.600,00	-98.600,00	0,00
SA4	Saldo (4) Geldfluss aus der Finanzierungstätigkeit (35 – 36)							0,00	0,00	0,00
SA5	Saldo (5) Geldfluss aus der voranschlagswirksamen Gebarung (Saldo 3 + Saldo 4)							-98.600,00	-98.600,00	0,00
<b>530</b>	<b>Rettungsdienste</b>									
SA 0 / SA 1	(0) Nettoergebnis (21 - 22) / (1) Geldfluss operative Gebarung (31 – 32)				-98.600,00	-98.600,00	0,00	-98.600,00	-98.600,00	0,00
SA00	Saldo (00) Nettoergebnis nach Haushaltsrücklagen (Saldo 0 + Saldo 01)				-98.600,00	-98.600,00	0,00			
SA2	Saldo (2) Geldfluss aus der Investiven Gebarung (33 – 34)							0,00	0,00	0,00
SA3	Saldo (3) Nettofinanzierungssaldo (Saldo 1 + Saldo 2)							-98.600,00	-98.600,00	0,00
SA4	Saldo (4) Geldfluss aus der Finanzierungstätigkeit (35 – 36)							0,00	0,00	0,00
SA5	Saldo (5) Geldfluss aus der voranschlagswirksamen Gebarung (Saldo 3 + Saldo 4)							-98.600,00	-98.600,00	0,00
<b>530000</b>	<b>Rettungsdienste</b>									
<b>Operative Gebarung</b>										
SU 21 / 31	Summe Erträge / Einzahlungen operative Gebarung				0,00	0,00	0,00	0,00	0,00	0,00
1/530000-751140	Lfd.Trsfzlg.a.Länder u.Landesfonds (Rettungsdienste)	2231	3231	26	98.600,00	98.600,00		98.600,00	98.600,00	
SU 22 / 32	Summe Aufwendungen / Auszahlungen operative Gebarung				98.600,00	98.600,00	0,00	98.600,00	98.600,00	0,00
SA 0 / SA 1	(0) Nettoergebnis (21 - 22) / (1) Geldfluss operative Gebarung (31 – 32)				-98.600,00	-98.600,00	0,00	-98.600,00	-98.600,00	0,00
SA01	Saldo (01) Haushaltsrücklagen (230 - 240)				0,00	0,00	0,00	0,00	0,00	0,00
SA00	Saldo (00) Nettoergebnis nach Haushaltsrücklagen (Saldo 0 + Saldo 01)				-98.600,00	-98.600,00	0,00			
<b>Investive Gebarung</b>										
SU 33	Summe Einzahlungen investive Gebarung							0,00	0,00	0,00
SU 34	Summe Auszahlungen investive Gebarung							0,00	0,00	0,00
SA2	Saldo (2) Geldfluss aus der Investiven Gebarung (33 – 34)							0,00	0,00	0,00
SA3	Saldo (3) Nettofinanzierungssaldo (Saldo 1 + Saldo 2)							-98.600,00	-98.600,00	0,00
<b>Finanzierungstätigkeit</b>										
SU 35	Summe Einzahlungen aus der Finanzierungstätigkeit							0,00	0,00	0,00
SU 36	Summe Auszahlungen aus der Finanzierungstätigkeit							0,00	0,00	0,00
SA4	Saldo (4) Geldfluss aus der Finanzierungstätigkeit (35 – 36)							0,00	0,00	0,00
SA5	Saldo (5) Geldfluss aus der voranschlagswirksamen Gebarung (Saldo 3 + Saldo 4)							-98.600,00	-98.600,00	0,00

### 3. Nachtragsvoranschlag 2024

Marktgemeinde Arnoldstein

### NVA Ergebnis- und Finanzierungsvoranschlag Detailnachweis

	MVAG EH FH	VC QU	Ergebnisvoranschlag		Finanzierungsvoranschlag			
			VA 2024 inkl. NVA	VA 2024	3. NVA	VA 2024 inkl. NVA	VA 2024	3. NVA
<b>56</b>	<b>Krankenanstalten anderer Rechtsträger</b>							
SA 0 / SA 1	(0) Nettoergebnis (21 - 22) / (1) Geldfluss operative Gebarung (31 – 32)		-1.482.700,00	-1.482.700,00	0,00	-1.482.700,00	-1.482.700,00	0,00
SA00	Saldo (00) Nettoergebnis nach Haushaltsrücklagen (Saldo 0 + Saldo 01)		-1.482.700,00	-1.482.700,00	0,00			
SA2	Saldo (2) Geldfluss aus der Investiven Gebarung (33 – 34)					0,00	0,00	0,00
SA3	Saldo (3) Nettofinanzierungssaldo (Saldo 1 + Saldo 2)					-1.482.700,00	-1.482.700,00	0,00
SA4	Saldo (4) Geldfluss aus der Finanzierungstätigkeit (35 – 36)					0,00	0,00	0,00
SA5	Saldo (5) Geldfluss aus der voranschlagswirksamen Gebarung (Saldo 3 + Saldo 4)					-1.482.700,00	-1.482.700,00	0,00
<b>560</b>	<b>Betriebsabgangsdeckung</b>							
SA 0 / SA 1	(0) Nettoergebnis (21 - 22) / (1) Geldfluss operative Gebarung (31 – 32)		-1.482.700,00	-1.482.700,00	0,00	-1.482.700,00	-1.482.700,00	0,00
SA00	Saldo (00) Nettoergebnis nach Haushaltsrücklagen (Saldo 0 + Saldo 01)		-1.482.700,00	-1.482.700,00	0,00			
SA2	Saldo (2) Geldfluss aus der Investiven Gebarung (33 – 34)					0,00	0,00	0,00
SA3	Saldo (3) Nettofinanzierungssaldo (Saldo 1 + Saldo 2)					-1.482.700,00	-1.482.700,00	0,00
SA4	Saldo (4) Geldfluss aus der Finanzierungstätigkeit (35 – 36)					0,00	0,00	0,00
SA5	Saldo (5) Geldfluss aus der voranschlagswirksamen Gebarung (Saldo 3 + Saldo 4)					-1.482.700,00	-1.482.700,00	0,00
<b>560000</b>	<b>Betriebsabgangsdeckung</b>							
<b>Operative Gebarung</b>								
SU 21 / 31	Summe Erträge / Einzahlungen operative Gebarung		0,00	0,00	0,00	0,00	0,00	0,00
1/560000-751120	Lfd.Trsfzlg.a.Länder u.Landesfonds	2231 3231 26	1.482.700,00	1.482.700,00		1.482.700,00	1.482.700,00	
	(Krankenanstalten)							
SU 22 / 32	Summe Aufwendungen / Auszahlungen operative Gebarung		1.482.700,00	1.482.700,00	0,00	1.482.700,00	1.482.700,00	0,00
SA 0 / SA 1	(0) Nettoergebnis (21 - 22) / (1) Geldfluss operative Gebarung (31 – 32)		-1.482.700,00	-1.482.700,00	0,00	-1.482.700,00	-1.482.700,00	0,00
SA01	Saldo (01) Haushaltsrücklagen (230 - 240)		0,00	0,00	0,00	0,00	0,00	0,00
SA00	Saldo (00) Nettoergebnis nach Haushaltsrücklagen (Saldo 0 + Saldo 01)		-1.482.700,00	-1.482.700,00	0,00			
<b>Investive Gebarung</b>								
SU 33	Summe Einzahlungen investive Gebarung					0,00	0,00	0,00
SU 34	Summe Auszahlungen investive Gebarung					0,00	0,00	0,00
SA2	Saldo (2) Geldfluss aus der Investiven Gebarung (33 – 34)					0,00	0,00	0,00
SA3	Saldo (3) Nettofinanzierungssaldo (Saldo 1 + Saldo 2)					-1.482.700,00	-1.482.700,00	0,00
<b>Finanzierungstätigkeit</b>								
SU 35	Summe Einzahlungen aus der Finanzierungstätigkeit					0,00	0,00	0,00
SU 36	Summe Auszahlungen aus der Finanzierungstätigkeit					0,00	0,00	0,00
SA4	Saldo (4) Geldfluss aus der Finanzierungstätigkeit (35 – 36)					0,00	0,00	0,00
SA5	Saldo (5) Geldfluss aus der voranschlagswirksamen Gebarung (Saldo 3 + Saldo 4)					-1.482.700,00	-1.482.700,00	0,00

### 3. Nachtragsvoranschlag 2024

Marktgemeinde Arnoldstein

### NVA Ergebnis- und Finanzierungsvoranschlag Detailnachweis

	MVAG	VC	QU	Ergebnisvoranschlag		Finanzierungsvoranschlag			
				EH	FH	VA 2024 inkl. NVA	VA 2024	3. NVA	VA 2024 inkl. NVA
<b>6 Straßen- und Wasserbau, Verkehr</b>									
SA 0 / SA 1	(0) Nettoergebnis (21 - 22) / (1) Geldfluss operative Gebarung (31 – 32)			-610.500,00	-618.400,00	7.900,00	-155.900,00	-163.800,00	7.900,00
SA00	Saldo (00) Nettoergebnis nach Haushaltsrücklagen (Saldo 0 + Saldo 01)			-554.900,00	-618.400,00	63.500,00			
SA2	Saldo (2) Geldfluss aus der Investiven Gebarung (33 – 34)						-527.800,00	-491.000,00	-36.800,00
SA3	Saldo (3) Nettofinanzierungssaldo (Saldo 1 + Saldo 2)						-683.700,00	-654.800,00	-28.900,00
SA4	Saldo (4) Geldfluss aus der Finanzierungstätigkeit (35 – 36)						0,00	0,00	0,00
SA5	Saldo (5) Geldfluss aus der voranschlagswirksamen Gebarung (Saldo 3 + Saldo 4)						-683.700,00	-654.800,00	-28.900,00
<b>61 Straßenbau</b>									
SA 0 / SA 1	(0) Nettoergebnis (21 - 22) / (1) Geldfluss operative Gebarung (31 – 32)			-330.100,00	-341.000,00	10.900,00	73.200,00	62.300,00	10.900,00
SA00	Saldo (00) Nettoergebnis nach Haushaltsrücklagen (Saldo 0 + Saldo 01)			-274.500,00	-341.000,00	66.500,00			
SA2	Saldo (2) Geldfluss aus der Investiven Gebarung (33 – 34)						-474.800,00	-438.000,00	-36.800,00
SA3	Saldo (3) Nettofinanzierungssaldo (Saldo 1 + Saldo 2)						-401.600,00	-375.700,00	-25.900,00
SA4	Saldo (4) Geldfluss aus der Finanzierungstätigkeit (35 – 36)						0,00	0,00	0,00
SA5	Saldo (5) Geldfluss aus der voranschlagswirksamen Gebarung (Saldo 3 + Saldo 4)						-401.600,00	-375.700,00	-25.900,00
<b>612 Gemeindestraßen</b>									
SA 0 / SA 1	(0) Nettoergebnis (21 - 22) / (1) Geldfluss operative Gebarung (31 – 32)			-485.200,00	-496.100,00	10.900,00	-81.900,00	-92.800,00	10.900,00
SA00	Saldo (00) Nettoergebnis nach Haushaltsrücklagen (Saldo 0 + Saldo 01)			-429.600,00	-496.100,00	66.500,00			
SA2	Saldo (2) Geldfluss aus der Investiven Gebarung (33 – 34)						-136.800,00	-100.000,00	-36.800,00
SA3	Saldo (3) Nettofinanzierungssaldo (Saldo 1 + Saldo 2)						-218.700,00	-192.800,00	-25.900,00
SA4	Saldo (4) Geldfluss aus der Finanzierungstätigkeit (35 – 36)						0,00	0,00	0,00
SA5	Saldo (5) Geldfluss aus der voranschlagswirksamen Gebarung (Saldo 3 + Saldo 4)						-218.700,00	-192.800,00	-25.900,00
<b>612000 Gemeindestraßen</b>									
<b>Operative Gebarung</b>									
2/612000+808000	Veräußerung von Handelswaren (Hausnummernschilder)	2116	3116	16	200,00	200,00	200,00	200,00	
2/612000+811000	Einnahmen aus Vermietung und Verpachtung	2115	3115	14	100,00	100,00	100,00	100,00	
2/612000+813000	Erträge aus der Auflösung von Investitionszuschüssen (Kapitaltransfers)	2127			898.100,00	898.100,00			
2/612000+828000	Rückersatz von Ausgaben (Materialien)	2116	3116	18	15.900,00	5.000,00	10.900,00	15.900,00	5.000,00
2/612000+868000	Lfd.Trsfzlg.v.priv.Haush. (Strafgelder)	2124	3124	16	20.000,00	20.000,00	20.000,00	20.000,00	
<b>SU 21 / 31</b>	<b>Summe Erträge / Einzahlungen operative Gebarung</b>				<b>934.300,00</b>	<b>923.400,00</b>	<b>10.900,00</b>	<b>36.200,00</b>	<b>25.300,00</b>
1/612000-611000	Instandhaltung von Straßenbauten	2224	3224	24	80.000,00	80.000,00	80.000,00	80.000,00	
1/612000-680200	Planmäßige Abschreibung	2226			1.301.400,00	1.301.400,00			
1/612000-700000	Pachtzinse	2223	3223	24	1.300,00	1.300,00	1.300,00	1.300,00	
1/612000-720109	Kostenbeitrag Wirtschaftshof (Arbeiter)	2225	3225	24	37.000,00	37.000,00	37.000,00	37.000,00	



### 3. Nachtragsvoranschlag 2024

Marktgemeinde Arnoldstein

### NVA Ergebnis- und Finanzierungsvoranschlag Detailnachweis

		MVAG VC QU			Ergebnisvoranschlag			Finanzierungsvoranschlag		
		EH	FH		VA 2024 inkl. NVA	VA 2024	3. NVA	VA 2024 inkl. NVA	VA 2024	3. NVA
1/612000-720209	Kostenbeitrag Wirtschaftshof (Maschinen, Fahrzeuge)	2225	3225	24	18.000,00	18.000,00		18.000,00	18.000,00	
1/612000-729000	Sonstige Ausgaben (Vermessung u.div.)	2225	3225	24	11.800,00	11.800,00		11.800,00	11.800,00	
<b>SU 22 / 32</b>	<b>Summe Aufwendungen / Auszahlungen operative Gebarung</b>				<b>1.449.500,00</b>	<b>1.449.500,00</b>	<b>0,00</b>	<b>148.100,00</b>	<b>148.100,00</b>	<b>0,00</b>
<b>SA 0 / SA 1</b>	<b>(0) Nettoergebnis (21 - 22) / (1) Geldfluss operative Gebarung (31 - 32)</b>				<b>-515.200,00</b>	<b>-526.100,00</b>	<b>10.900,00</b>	<b>-111.900,00</b>	<b>-122.800,00</b>	<b>10.900,00</b>
<b>SA01</b>	<b>Saldo (01) Haushaltsrücklagen (230 - 240)</b>				<b>0,00</b>	<b>0,00</b>	<b>0,00</b>	<b>0,00</b>	<b>0,00</b>	<b>0,00</b>
<b>SA00</b>	<b>Saldo (00) Nettoergebnis nach Haushaltsrücklagen (Saldo 0 + Saldo 01)</b>				<b>-515.200,00</b>	<b>-526.100,00</b>	<b>10.900,00</b>			
<b>Investive Gebarung</b>										
2/612000+307000	Kapitaltransfers von privaten HH (Aufschließungsbeiträge)		3334	2 34				73.200,00	30.000,00	43.200,00
<b>SU 33</b>	<b>Summe Einzahlungen investive Gebarung</b>							<b>73.200,00</b>	<b>30.000,00</b>	<b>43.200,00</b>
1/612000-002010	Straßenbauten		3412	2 40				180.000,00	100.000,00	80.000,00
<b>SU 34</b>	<b>Summe Auszahlungen investive Gebarung</b>							<b>180.000,00</b>	<b>100.000,00</b>	<b>80.000,00</b>
<b>SA2</b>	<b>Saldo (2) Geldfluss aus der Investiven Gebarung (33 - 34)</b>							<b>-106.800,00</b>	<b>-70.000,00</b>	<b>-36.800,00</b>
<b>SA3</b>	<b>Saldo (3) Nettofinanzierungssaldo (Saldo 1 + Saldo 2)</b>							<b>-218.700,00</b>	<b>-192.800,00</b>	<b>-25.900,00</b>
<b>Finanzierungstätigkeit</b>										
<b>SU 35</b>	<b>Summe Einzahlungen aus der Finanzierungstätigkeit</b>							<b>0,00</b>	<b>0,00</b>	<b>0,00</b>
<b>SU 36</b>	<b>Summe Auszahlungen aus der Finanzierungstätigkeit</b>							<b>0,00</b>	<b>0,00</b>	<b>0,00</b>
<b>SA4</b>	<b>Saldo (4) Geldfluss aus der Finanzierungstätigkeit (35 - 36)</b>							<b>0,00</b>	<b>0,00</b>	<b>0,00</b>
<b>SA5</b>	<b>Saldo (5) Geldfluss aus der voranschlagswirksamen Gebarung (Saldo 3 + Saldo 4)</b>							<b>-218.700,00</b>	<b>-192.800,00</b>	<b>-25.900,00</b>
<b>612010</b>	<b>Gemeindestraßen</b>									
<b>Operative Gebarung</b>										
<b>SU 21 / 31</b>	<b>Summe Erträge / Einzahlungen operative Gebarung</b>				<b>0,00</b>	<b>0,00</b>	<b>0,00</b>	<b>0,00</b>	<b>0,00</b>	<b>0,00</b>
<b>SU 22 / 32</b>	<b>Summe Aufwendungen / Auszahlungen operative Gebarung</b>				<b>0,00</b>	<b>0,00</b>	<b>0,00</b>	<b>0,00</b>	<b>0,00</b>	<b>0,00</b>
<b>SA 0 / SA 1</b>	<b>(0) Nettoergebnis (21 - 22) / (1) Geldfluss operative Gebarung (31 - 32)</b>				<b>0,00</b>	<b>0,00</b>	<b>0,00</b>	<b>0,00</b>	<b>0,00</b>	<b>0,00</b>
6/612010+894000	Entnahmen von zweckgebundenen Haushaltsrücklagen	2301		1	55.600,00			55.600,00		
<b>SA01</b>	<b>Saldo (01) Haushaltsrücklagen (230 - 240)</b>				<b>55.600,00</b>	<b>0,00</b>	<b>55.600,00</b>	<b>0,00</b>	<b>0,00</b>	<b>0,00</b>
<b>SA00</b>	<b>Saldo (00) Nettoergebnis nach Haushaltsrücklagen (Saldo 0 + Saldo 01)</b>				<b>55.600,00</b>	<b>0,00</b>	<b>55.600,00</b>			
<b>Investive Gebarung</b>										
<b>SU 33</b>	<b>Summe Einzahlungen investive Gebarung</b>							<b>0,00</b>	<b>0,00</b>	<b>0,00</b>
<b>SU 34</b>	<b>Summe Auszahlungen investive Gebarung</b>							<b>0,00</b>	<b>0,00</b>	<b>0,00</b>
<b>SA2</b>	<b>Saldo (2) Geldfluss aus der Investiven Gebarung (33 - 34)</b>							<b>0,00</b>	<b>0,00</b>	<b>0,00</b>
<b>SA3</b>	<b>Saldo (3) Nettofinanzierungssaldo (Saldo 1 + Saldo 2)</b>							<b>0,00</b>	<b>0,00</b>	<b>0,00</b>
<b>Finanzierungstätigkeit</b>										
<b>SU 35</b>	<b>Summe Einzahlungen aus der Finanzierungstätigkeit</b>							<b>0,00</b>	<b>0,00</b>	<b>0,00</b>
<b>SU 36</b>	<b>Summe Auszahlungen aus der Finanzierungstätigkeit</b>							<b>0,00</b>	<b>0,00</b>	<b>0,00</b>

### 3. Nachtragsvoranschlag 2024

Marktgemeinde Arnoldstein

### NVA Ergebnis- und Finanzierungsvoranschlag Detailnachweis

	MVAG	VC	QU	Ergebnisvoranschlag			Finanzierungsvoranschlag			
				EH	FH	VA 2024 inkl. NVA	VA 2024	3. NVA	VA 2024 inkl. NVA	VA 2024
SA4								0,00	0,00	0,00
SA5								0,00	0,00	0,00
<b>612020</b>	<b>Gemeindestraßen</b>									
<b>Operative Gebarung</b>										
6/612020+861100				2121	3121	1		30.000,00	30.000,00	
SU 21 / 31								30.000,00	30.000,00	0,00
SU 22 / 32								0,00	0,00	0,00
SA 0 / SA 1								30.000,00	30.000,00	0,00
SA01								0,00	0,00	0,00
SA00								30.000,00	30.000,00	0,00
<b>Investive Gebarung</b>										
SU 33								0,00	0,00	0,00
5/612020-002000					3412	1	40	30.000,00	30.000,00	
SU 34								30.000,00	30.000,00	0,00
SA2								-30.000,00	-30.000,00	0,00
SA3								0,00	0,00	0,00
<b>Finanzierungstätigkeit</b>										
SU 35								0,00	0,00	0,00
SU 36								0,00	0,00	0,00
SA4								0,00	0,00	0,00
SA5								0,00	0,00	0,00
<b>612100</b>	<b>Gemeindestraßen</b>									
<b>Operative Gebarung</b>										
SU 21 / 31								0,00	0,00	0,00
SU 22 / 32								0,00	0,00	0,00
SA 0 / SA 1								0,00	0,00	0,00
SA01								0,00	0,00	0,00
SA00								0,00	0,00	0,00
<b>Investive Gebarung</b>										
SU 33								0,00	0,00	0,00
SU 34								0,00	0,00	0,00
SA2								0,00	0,00	0,00
SA3								0,00	0,00	0,00
<b>Finanzierungstätigkeit</b>										
SU 35								0,00	0,00	0,00

### 3. Nachtragsvoranschlag 2024

Marktgemeinde Arnoldstein

### NVA Ergebnis- und Finanzierungsvoranschlag Detailnachweis

	MVAG	VC	QU	Ergebnisvoranschlag			Finanzierungsvoranschlag			
				EH	FH	VA 2024 inkl. NVA	VA 2024	3. NVA	VA 2024 inkl. NVA	VA 2024
SU 36								0,00	0,00	0,00
SA4								0,00	0,00	0,00
SA5								0,00	0,00	0,00

### 3. Nachtragsvoranschlag 2024

Marktgemeinde Arnoldstein

### NVA Ergebnis- und Finanzierungsvoranschlag Detailnachweis

		MVAG VC QU			Ergebnisvoranschlag			Finanzierungsvoranschlag		
		EH	FH		VA 2024 inkl. NVA	VA 2024	3. NVA	VA 2024 inkl. NVA	VA 2024	3. NVA
<b>616</b>	<b>Sonstige Straßen und Wege</b>									
SA 0 / SA 1	(0) Nettoergebnis (21 - 22) / (1) Geldfluss operative Gebarung (31 – 32)				155.100,00	155.100,00	0,00	155.100,00	155.100,00	0,00
SA00	Saldo (00) Nettoergebnis nach Haushaltsrücklagen (Saldo 0 + Saldo 01)				155.100,00	155.100,00	0,00			
SA2	Saldo (2) Geldfluss aus der Investiven Gebarung (33 – 34)							-338.000,00	-338.000,00	0,00
SA3	Saldo (3) Nettofinanzierungssaldo (Saldo 1 + Saldo 2)							-182.900,00	-182.900,00	0,00
SA4	Saldo (4) Geldfluss aus der Finanzierungstätigkeit (35 – 36)							0,00	0,00	0,00
SA5	Saldo (5) Geldfluss aus der voranschlagswirksamen Gebarung (Saldo 3 + Saldo 4)							-182.900,00	-182.900,00	0,00
<b>616000</b>	<b>Sonstige Straßen und Wege</b>									
<b>Operative Gebarung</b>										
SU 21 / 31	Summe Erträge / Einzahlungen operative Gebarung				0,00	0,00	0,00	0,00	0,00	0,00
1/616000-618000	Instandhaltung v.sonst.Anlagen (Wanderwege und Ruhebänke)	2224	3224	24	1.200,00	1.200,00		1.200,00	1.200,00	
SU 22 / 32	Summe Aufwendungen / Auszahlungen operative Gebarung				1.200,00	1.200,00	0,00	1.200,00	1.200,00	0,00
SA 0 / SA 1	(0) Nettoergebnis (21 - 22) / (1) Geldfluss operative Gebarung (31 – 32)				-1.200,00	-1.200,00	0,00	-1.200,00	-1.200,00	0,00
SA01	Saldo (01) Haushaltsrücklagen (230 - 240)				0,00	0,00	0,00	0,00	0,00	0,00
SA00	Saldo (00) Nettoergebnis nach Haushaltsrücklagen (Saldo 0 + Saldo 01)				-1.200,00	-1.200,00	0,00			
<b>Investive Gebarung</b>										
SU 33	Summe Einzahlungen investive Gebarung							0,00	0,00	0,00
SU 34	Summe Auszahlungen investive Gebarung							0,00	0,00	0,00
SA2	Saldo (2) Geldfluss aus der Investiven Gebarung (33 – 34)							0,00	0,00	0,00
SA3	Saldo (3) Nettofinanzierungssaldo (Saldo 1 + Saldo 2)							-1.200,00	-1.200,00	0,00
<b>Finanzierungstätigkeit</b>										
SU 35	Summe Einzahlungen aus der Finanzierungstätigkeit							0,00	0,00	0,00
SU 36	Summe Auszahlungen aus der Finanzierungstätigkeit							0,00	0,00	0,00
SA4	Saldo (4) Geldfluss aus der Finanzierungstätigkeit (35 – 36)							0,00	0,00	0,00
SA5	Saldo (5) Geldfluss aus der voranschlagswirksamen Gebarung (Saldo 3 + Saldo 4)							-1.200,00	-1.200,00	0,00
<b>616300</b>	<b>Sonstige Straßen und Wege</b>									
<b>Operative Gebarung</b>										
6/616300+861100	Transfers von Ländern (BZ i.R. 2022)	2121	3121	1	156.300,00	156.300,00		156.300,00	156.300,00	
SU 21 / 31	Summe Erträge / Einzahlungen operative Gebarung				156.300,00	156.300,00	0,00	156.300,00	156.300,00	0,00
SU 22 / 32	Summe Aufwendungen / Auszahlungen operative Gebarung				0,00	0,00	0,00	0,00	0,00	0,00
SA 0 / SA 1	(0) Nettoergebnis (21 - 22) / (1) Geldfluss operative Gebarung (31 – 32)				156.300,00	156.300,00	0,00	156.300,00	156.300,00	0,00
SA01	Saldo (01) Haushaltsrücklagen (230 - 240)				0,00	0,00	0,00	0,00	0,00	0,00
SA00	Saldo (00) Nettoergebnis nach Haushaltsrücklagen (Saldo 0 + Saldo 01)				156.300,00	156.300,00	0,00			
<b>Investive Gebarung</b>										
6/616300+301400	Kap.Trsfzlg. v. Land (Ktn. Ghfp.)		3331	1 33				187.000,00	187.000,00	

### 3. Nachtragsvoranschlag 2024

Marktgemeinde Arnoldstein

### NVA Ergebnis- und Finanzierungsvoranschlag Detailnachweis

		MVAG		VC	QU	Ergebnisvoranschlag			Finanzierungsvoranschlag			
		EH	FH			VA 2024 inkl. NVA	VA 2024	3. NVA	VA 2024 inkl. NVA	VA 2024	3. NVA	
6/616300+307000	Kapitaltransfers von privaten (Beiträge Dritter)		3334	1	34				86.500,00	86.500,00		
<b>SU 33</b>	<b>Summe Einzahlungen investive Gebarung</b>								<b>273.500,00</b>	<b>273.500,00</b>		<b>0,00</b>
5/616300-002000	Straßenbauten (Baukosten, OD Arnoldstein R3C)		3412	1	40				611.500,00	611.500,00		
<b>SU 34</b>	<b>Summe Auszahlungen investive Gebarung</b>								<b>611.500,00</b>	<b>611.500,00</b>		<b>0,00</b>
<b>SA2</b>	<b>Saldo (2) Geldfluss aus der Investiven Gebarung (33 – 34)</b>								<b>-338.000,00</b>	<b>-338.000,00</b>		<b>0,00</b>
<b>SA3</b>	<b>Saldo (3) Nettofinanzierungssaldo (Saldo 1 + Saldo 2)</b>								<b>-181.700,00</b>	<b>-181.700,00</b>		<b>0,00</b>
<b>Finanzierungstätigkeit</b>												
<b>SU 35</b>	<b>Summe Einzahlungen aus der Finanzierungstätigkeit</b>								<b>0,00</b>	<b>0,00</b>		<b>0,00</b>
<b>SU 36</b>	<b>Summe Auszahlungen aus der Finanzierungstätigkeit</b>								<b>0,00</b>	<b>0,00</b>		<b>0,00</b>
<b>SA4</b>	<b>Saldo (4) Geldfluss aus der Finanzierungstätigkeit (35 – 36)</b>								<b>0,00</b>	<b>0,00</b>		<b>0,00</b>
<b>SA5</b>	<b>Saldo (5) Geldfluss aus der voranschlagswirksamen Gebarung (Saldo 3 + Saldo 4)</b>								<b>-181.700,00</b>	<b>-181.700,00</b>		<b>0,00</b>
<b>63</b>	<b>Schutzwasserbau</b>											
<b>SA 0 / SA 1</b>	<b>(0) Nettoergebnis (21 - 22) / (1) Geldfluss operative Gebarung (31 – 32)</b>					<b>-60.800,00</b>	<b>-60.800,00</b>	<b>0,00</b>	<b>-60.800,00</b>	<b>-60.800,00</b>		<b>0,00</b>
<b>SA00</b>	<b>Saldo (00) Nettoergebnis nach Haushaltsrücklagen (Saldo 0 + Saldo 01)</b>					<b>-60.800,00</b>	<b>-60.800,00</b>	<b>0,00</b>				
<b>SA2</b>	<b>Saldo (2) Geldfluss aus der Investiven Gebarung (33 – 34)</b>								<b>0,00</b>	<b>0,00</b>		<b>0,00</b>
<b>SA3</b>	<b>Saldo (3) Nettofinanzierungssaldo (Saldo 1 + Saldo 2)</b>								<b>-60.800,00</b>	<b>-60.800,00</b>		<b>0,00</b>
<b>SA4</b>	<b>Saldo (4) Geldfluss aus der Finanzierungstätigkeit (35 – 36)</b>								<b>0,00</b>	<b>0,00</b>		<b>0,00</b>
<b>SA5</b>	<b>Saldo (5) Geldfluss aus der voranschlagswirksamen Gebarung (Saldo 3 + Saldo 4)</b>								<b>-60.800,00</b>	<b>-60.800,00</b>		<b>0,00</b>
<b>630</b>	<b>Bundesflüsse</b>											
<b>SA 0 / SA 1</b>	<b>(0) Nettoergebnis (21 - 22) / (1) Geldfluss operative Gebarung (31 – 32)</b>					<b>-10.000,00</b>	<b>-10.000,00</b>	<b>0,00</b>	<b>-10.000,00</b>	<b>-10.000,00</b>		<b>0,00</b>
<b>SA00</b>	<b>Saldo (00) Nettoergebnis nach Haushaltsrücklagen (Saldo 0 + Saldo 01)</b>					<b>-10.000,00</b>	<b>-10.000,00</b>	<b>0,00</b>				
<b>SA2</b>	<b>Saldo (2) Geldfluss aus der Investiven Gebarung (33 – 34)</b>								<b>0,00</b>	<b>0,00</b>		<b>0,00</b>
<b>SA3</b>	<b>Saldo (3) Nettofinanzierungssaldo (Saldo 1 + Saldo 2)</b>								<b>-10.000,00</b>	<b>-10.000,00</b>		<b>0,00</b>
<b>SA4</b>	<b>Saldo (4) Geldfluss aus der Finanzierungstätigkeit (35 – 36)</b>								<b>0,00</b>	<b>0,00</b>		<b>0,00</b>
<b>SA5</b>	<b>Saldo (5) Geldfluss aus der voranschlagswirksamen Gebarung (Saldo 3 + Saldo 4)</b>								<b>-10.000,00</b>	<b>-10.000,00</b>		<b>0,00</b>
<b>630000</b>	<b>Bundesflüsse</b>											
<b>Operative Gebarung</b>												
<b>SU 21 / 31</b>	<b>Summe Erträge / Einzahlungen operative Gebarung</b>					<b>0,00</b>	<b>0,00</b>	<b>0,00</b>	<b>0,00</b>	<b>0,00</b>		<b>0,00</b>
1/630000-729000	Sonstige Ausgaben		2225	3225	24	1.000,00	1.000,00		1.000,00	1.000,00		
1/630000-751000	Lfd.Trsfzlg.a.Länder u.Landesfonds (Gail, Regulierungsbauten)		2231	3231	26	9.000,00	9.000,00		9.000,00	9.000,00		
<b>SU 22 / 32</b>	<b>Summe Aufwendungen / Auszahlungen operative Gebarung</b>					<b>10.000,00</b>	<b>10.000,00</b>	<b>0,00</b>	<b>10.000,00</b>	<b>10.000,00</b>		<b>0,00</b>
<b>SA 0 / SA 1</b>	<b>(0) Nettoergebnis (21 - 22) / (1) Geldfluss operative Gebarung (31 – 32)</b>					<b>-10.000,00</b>	<b>-10.000,00</b>	<b>0,00</b>	<b>-10.000,00</b>	<b>-10.000,00</b>		<b>0,00</b>
<b>SA01</b>	<b>Saldo (01) Haushaltsrücklagen (230 - 240)</b>					<b>0,00</b>	<b>0,00</b>	<b>0,00</b>	<b>0,00</b>	<b>0,00</b>		<b>0,00</b>
<b>SA00</b>	<b>Saldo (00) Nettoergebnis nach Haushaltsrücklagen (Saldo 0 + Saldo 01)</b>					<b>-10.000,00</b>	<b>-10.000,00</b>	<b>0,00</b>				

### 3. Nachtragsvoranschlag 2024

Marktgemeinde Arnoldstein

### NVA Ergebnis- und Finanzierungsvoranschlag Detailnachweis

	MVAG	VC	QU	Ergebnisvoranschlag		Finanzierungsvoranschlag			
				EH	FH	VA 2024 inkl. NVA	VA 2024	3. NVA	VA 2024 inkl. NVA
<b>Investive Gebarung</b>									
SU 33							0,00	0,00	0,00
SU 34							0,00	0,00	0,00
SA2							0,00	0,00	0,00
SA3							-10.000,00	-10.000,00	0,00
<b>Finanzierungstätigkeit</b>									
SU 35							0,00	0,00	0,00
SU 36							0,00	0,00	0,00
SA4							0,00	0,00	0,00
SA5							-10.000,00	-10.000,00	0,00

### 3. Nachtragsvoranschlag 2024

Marktgemeinde Arnoldstein

### NVA Ergebnis- und Finanzierungsvoranschlag Detailnachweis

		MVAG VC QU			Ergebnisvoranschlag			Finanzierungsvoranschlag		
		EH	FH		VA 2024 inkl. NVA	VA 2024	3. NVA	VA 2024 inkl. NVA	VA 2024	3. NVA
<b>631</b>	<b>Konkurrenzgewässer</b>									
SA 0 / SA 1	(0) Nettoergebnis (21 - 22) / (1) Geldfluss operative Gebarung (31 – 32)				-29.000,00	-29.000,00	0,00	-29.000,00	-29.000,00	0,00
SA00	Saldo (00) Nettoergebnis nach Haushaltsrücklagen (Saldo 0 + Saldo 01)				-29.000,00	-29.000,00	0,00			
SA2	Saldo (2) Geldfluss aus der Investiven Gebarung (33 – 34)							0,00	0,00	0,00
SA3	Saldo (3) Nettofinanzierungssaldo (Saldo 1 + Saldo 2)							-29.000,00	-29.000,00	0,00
SA4	Saldo (4) Geldfluss aus der Finanzierungstätigkeit (35 – 36)							0,00	0,00	0,00
SA5	Saldo (5) Geldfluss aus der voranschlagswirksamen Gebarung (Saldo 3 + Saldo 4)							-29.000,00	-29.000,00	0,00
<b>631000</b>	<b>Konkurrenzgewässer</b>									
<b>Operative Gebarung</b>										
SU 21 / 31	Summe Erträge / Einzahlungen operative Gebarung				0,00	0,00	0,00	0,00	0,00	0,00
1/631000-720109	Kostenbeitrag Wirtschaftshof (Arbeiter)	2225	3225	24	10.000,00	10.000,00		10.000,00	10.000,00	
1/631000-720209	Kostenbeitrag Wirtschaftshof (Maschinen, Fahrzeuge)	2225	3225	24	5.000,00	5.000,00		5.000,00	5.000,00	
1/631000-729200	Sonstige Ausgaben (Kleinbaumaßnahmen)	2225	3225	24	14.000,00	14.000,00		14.000,00	14.000,00	
SU 22 / 32	Summe Aufwendungen / Auszahlungen operative Gebarung				29.000,00	29.000,00	0,00	29.000,00	29.000,00	0,00
SA 0 / SA 1	(0) Nettoergebnis (21 - 22) / (1) Geldfluss operative Gebarung (31 – 32)				-29.000,00	-29.000,00	0,00	-29.000,00	-29.000,00	0,00
SA01	Saldo (01) Haushaltsrücklagen (230 - 240)				0,00	0,00	0,00	0,00	0,00	0,00
SA00	Saldo (00) Nettoergebnis nach Haushaltsrücklagen (Saldo 0 + Saldo 01)				-29.000,00	-29.000,00	0,00			
<b>Investive Gebarung</b>										
SU 33	Summe Einzahlungen investive Gebarung							0,00	0,00	0,00
SU 34	Summe Auszahlungen investive Gebarung							0,00	0,00	0,00
SA2	Saldo (2) Geldfluss aus der Investiven Gebarung (33 – 34)							0,00	0,00	0,00
SA3	Saldo (3) Nettofinanzierungssaldo (Saldo 1 + Saldo 2)							-29.000,00	-29.000,00	0,00
<b>Finanzierungstätigkeit</b>										
SU 35	Summe Einzahlungen aus der Finanzierungstätigkeit							0,00	0,00	0,00
SU 36	Summe Auszahlungen aus der Finanzierungstätigkeit							0,00	0,00	0,00
SA4	Saldo (4) Geldfluss aus der Finanzierungstätigkeit (35 – 36)							0,00	0,00	0,00
SA5	Saldo (5) Geldfluss aus der voranschlagswirksamen Gebarung (Saldo 3 + Saldo 4)							-29.000,00	-29.000,00	0,00

### 3. Nachtragsvoranschlag 2024

Marktgemeinde Arnoldstein

### NVA Ergebnis- und Finanzierungsvoranschlag Detailnachweis

	MVAG EH	VC FH	QU	Ergebnisvoranschlag		Finanzierungsvoranschlag			
				VA 2024 inkl. NVA	VA 2024	3. NVA	VA 2024 inkl. NVA	VA 2024	3. NVA
<b>633</b>	<b>Wildbachverbauung</b>								
SA 0 / SA 1	(0) Nettoergebnis (21 - 22) / (1) Geldfluss operative Gebarung (31 – 32)			-21.800,00	-21.800,00	0,00	-21.800,00	-21.800,00	0,00
SA00	Saldo (00) Nettoergebnis nach Haushaltsrücklagen (Saldo 0 + Saldo 01)			-21.800,00	-21.800,00	0,00			
SA2	Saldo (2) Geldfluss aus der Investiven Gebarung (33 – 34)						0,00	0,00	0,00
SA3	Saldo (3) Nettofinanzierungssaldo (Saldo 1 + Saldo 2)						-21.800,00	-21.800,00	0,00
SA4	Saldo (4) Geldfluss aus der Finanzierungstätigkeit (35 – 36)						0,00	0,00	0,00
SA5	Saldo (5) Geldfluss aus der voranschlagswirksamen Gebarung (Saldo 3 + Saldo 4)						-21.800,00	-21.800,00	0,00
<b>633000</b>	<b>Wildbachverbauung</b>								
<b>Operative Gebarung</b>									
SU 21 / 31	Summe Erträge / Einzahlungen operative Gebarung			0,00	0,00	0,00	0,00	0,00	0,00
1/633000-720109	Kostenbeitrag Wirtschaftshof (Arbeiter) 2225 3225 24			7.800,00	7.800,00		7.800,00	7.800,00	
1/633000-720209	Kostenbeitrag Wirtschaftshof (Maschinen, Fahrzeuge) 2225 3225 24			4.000,00	4.000,00		4.000,00	4.000,00	
1/633000-729100	Sonstige Ausgaben (Wildbachbetreuungsdienst) 2225 3225 24			10.000,00	10.000,00		10.000,00	10.000,00	
SU 22 / 32	Summe Aufwendungen / Auszahlungen operative Gebarung			21.800,00	21.800,00	0,00	21.800,00	21.800,00	0,00
SA 0 / SA 1	(0) Nettoergebnis (21 - 22) / (1) Geldfluss operative Gebarung (31 – 32)			-21.800,00	-21.800,00	0,00	-21.800,00	-21.800,00	0,00
SA01	Saldo (01) Haushaltsrücklagen (230 - 240)			0,00	0,00	0,00	0,00	0,00	0,00
SA00	Saldo (00) Nettoergebnis nach Haushaltsrücklagen (Saldo 0 + Saldo 01)			-21.800,00	-21.800,00	0,00			
<b>Investive Gebarung</b>									
SU 33	Summe Einzahlungen investive Gebarung						0,00	0,00	0,00
SU 34	Summe Auszahlungen investive Gebarung						0,00	0,00	0,00
SA2	Saldo (2) Geldfluss aus der Investiven Gebarung (33 – 34)						0,00	0,00	0,00
SA3	Saldo (3) Nettofinanzierungssaldo (Saldo 1 + Saldo 2)						-21.800,00	-21.800,00	0,00
<b>Finanzierungstätigkeit</b>									
SU 35	Summe Einzahlungen aus der Finanzierungstätigkeit						0,00	0,00	0,00
SU 36	Summe Auszahlungen aus der Finanzierungstätigkeit						0,00	0,00	0,00
SA4	Saldo (4) Geldfluss aus der Finanzierungstätigkeit (35 – 36)						0,00	0,00	0,00
SA5	Saldo (5) Geldfluss aus der voranschlagswirksamen Gebarung (Saldo 3 + Saldo 4)						-21.800,00	-21.800,00	0,00



### 3. Nachtragsvoranschlag 2024

Marktgemeinde Arnoldstein

### NVA Ergebnis- und Finanzierungsvoranschlag Detailnachweis

	MVAG	VC	QU	Ergebnisvoranschlag			Finanzierungsvoranschlag		
				EH	FH	VA 2024 inkl. NVA	VA 2024	3. NVA	VA 2024 inkl. NVA
<b>64</b>	<b>Straßenverkehr</b>								
SA 0 / SA 1	(0) Nettoergebnis (21 - 22) / (1) Geldfluss operative Gebarung (31 – 32)			-43.400,00	-43.400,00	0,00	-42.100,00	-42.100,00	0,00
SA00	Saldo (00) Nettoergebnis nach Haushaltsrücklagen (Saldo 0 + Saldo 01)			-43.400,00	-43.400,00	0,00			
SA2	Saldo (2) Geldfluss aus der Investiven Gebarung (33 – 34)						-3.000,00	-3.000,00	0,00
SA3	Saldo (3) Nettofinanzierungssaldo (Saldo 1 + Saldo 2)						-45.100,00	-45.100,00	0,00
SA4	Saldo (4) Geldfluss aus der Finanzierungstätigkeit (35 – 36)						0,00	0,00	0,00
SA5	Saldo (5) Geldfluss aus der voranschlagswirksamen Gebarung (Saldo 3 + Saldo 4)						-45.100,00	-45.100,00	0,00
<b>640</b>	<b>Einrichtungen und Maßnahmen nach der Straßenverkehrsordnu</b>								
SA 0 / SA 1	(0) Nettoergebnis (21 - 22) / (1) Geldfluss operative Gebarung (31 – 32)			-43.400,00	-43.400,00	0,00	-42.100,00	-42.100,00	0,00
SA00	Saldo (00) Nettoergebnis nach Haushaltsrücklagen (Saldo 0 + Saldo 01)			-43.400,00	-43.400,00	0,00			
SA2	Saldo (2) Geldfluss aus der Investiven Gebarung (33 – 34)						-3.000,00	-3.000,00	0,00
SA3	Saldo (3) Nettofinanzierungssaldo (Saldo 1 + Saldo 2)						-45.100,00	-45.100,00	0,00
SA4	Saldo (4) Geldfluss aus der Finanzierungstätigkeit (35 – 36)						0,00	0,00	0,00
SA5	Saldo (5) Geldfluss aus der voranschlagswirksamen Gebarung (Saldo 3 + Saldo 4)						-45.100,00	-45.100,00	0,00
<b>640000</b>	<b>Einrichtungen und Maßnahmen der Straßenverkehrsordnung</b>								
<b>Operative Gebarung</b>									
SU 21 / 31	Summe Erträge / Einzahlungen operative Gebarung			0,00	0,00	0,00	0,00	0,00	0,00
1/640000-600100	Strom	2222	3222	24	13.200,00	13.200,00	13.200,00	13.200,00	
1/640000-619000	Instandhaltung von Sonderanlagen	2224	3224	24	10.000,00	10.000,00	10.000,00	10.000,00	
1/640000-680300	Planmäßige Abschreibung	2226			200,00	200,00			
1/640000-680500	Planmäßige Abschreibung	2226			1.100,00	1.100,00			
1/640000-720109	Kostenbeitrag Wirtschaftshof (Arbeiter)	2225	3225	24	16.000,00	16.000,00	16.000,00	16.000,00	
1/640000-720209	Kostenbeitrag Wirtschaftshof (Maschinen, Fahrzeuge)	2225	3225	24	2.900,00	2.900,00	2.900,00	2.900,00	
SU 22 / 32	Summe Aufwendungen / Auszahlungen operative Gebarung			43.400,00	43.400,00	0,00	42.100,00	42.100,00	0,00
SA 0 / SA 1	(0) Nettoergebnis (21 - 22) / (1) Geldfluss operative Gebarung (31 – 32)			-43.400,00	-43.400,00	0,00	-42.100,00	-42.100,00	0,00
SA01	Saldo (01) Haushaltsrücklagen (230 - 240)			0,00	0,00	0,00	0,00	0,00	0,00
SA00	Saldo (00) Nettoergebnis nach Haushaltsrücklagen (Saldo 0 + Saldo 01)			-43.400,00	-43.400,00	0,00			
<b>Investive Gebarung</b>									
SU 33	Summe Einzahlungen investive Gebarung						0,00	0,00	0,00
1/640000-050000	Sonderanlagen (nach StVO)		3412	2	40		3.000,00	3.000,00	
SU 34	Summe Auszahlungen investive Gebarung						3.000,00	3.000,00	0,00
SA2	Saldo (2) Geldfluss aus der Investiven Gebarung (33 – 34)						-3.000,00	-3.000,00	0,00
SA3	Saldo (3) Nettofinanzierungssaldo (Saldo 1 + Saldo 2)						-45.100,00	-45.100,00	0,00
<b>Finanzierungstätigkeit</b>									
SU 35	Summe Einzahlungen aus der Finanzierungstätigkeit						0,00	0,00	0,00
SU 36	Summe Auszahlungen aus der Finanzierungstätigkeit						0,00	0,00	0,00

### 3. Nachtragsvoranschlag 2024

Marktgemeinde Arnoldstein

### NVA Ergebnis- und Finanzierungsvoranschlag Detailnachweis

		MVAG VC QU		Ergebnisvoranschlag			Finanzierungsvoranschlag		
		EH	FH	VA 2024 inkl. NVA	VA 2024	3. NVA	VA 2024 inkl. NVA	VA 2024	3. NVA
SA4	Saldo (4) Geldfluss aus der Finanzierungstätigkeit (35 – 36)						0,00	0,00	0,00
SA5	Saldo (5) Geldfluss aus der voranschlagswirksamen Gebarung (Saldo 3 + Saldo 4)						-45.100,00	-45.100,00	0,00
<b>65</b>	<b>Schienerverkehr</b>								
SA 0 / SA 1	(0) Nettoergebnis (21 - 22) / (1) Geldfluss operative Gebarung (31 – 32)			-110.000,00	-50.000,00	-60.000,00	-60.000,00	0,00	-60.000,00
SA00	Saldo (00) Nettoergebnis nach Haushaltsrücklagen (Saldo 0 + Saldo 01)			-110.000,00	-50.000,00	-60.000,00			
SA2	Saldo (2) Geldfluss aus der Investiven Gebarung (33 – 34)						-50.000,00	-50.000,00	0,00
SA3	Saldo (3) Nettofinanzierungssaldo (Saldo 1 + Saldo 2)						-110.000,00	-50.000,00	-60.000,00
SA4	Saldo (4) Geldfluss aus der Finanzierungstätigkeit (35 – 36)						0,00	0,00	0,00
SA5	Saldo (5) Geldfluss aus der voranschlagswirksamen Gebarung (Saldo 3 + Saldo 4)						-110.000,00	-50.000,00	-60.000,00
<b>650</b>	<b>Eisenbahnen</b>								
SA 0 / SA 1	(0) Nettoergebnis (21 - 22) / (1) Geldfluss operative Gebarung (31 – 32)			-110.000,00	-50.000,00	-60.000,00	-60.000,00	0,00	-60.000,00
SA00	Saldo (00) Nettoergebnis nach Haushaltsrücklagen (Saldo 0 + Saldo 01)			-110.000,00	-50.000,00	-60.000,00			
SA2	Saldo (2) Geldfluss aus der Investiven Gebarung (33 – 34)						-50.000,00	-50.000,00	0,00
SA3	Saldo (3) Nettofinanzierungssaldo (Saldo 1 + Saldo 2)						-110.000,00	-50.000,00	-60.000,00
SA4	Saldo (4) Geldfluss aus der Finanzierungstätigkeit (35 – 36)						0,00	0,00	0,00
SA5	Saldo (5) Geldfluss aus der voranschlagswirksamen Gebarung (Saldo 3 + Saldo 4)						-110.000,00	-50.000,00	-60.000,00
<b>650000</b>	<b>Eisenbahnen</b>								
<b>Operative Gebarung</b>									
SU 21 / 31	Summe Erträge / Einzahlungen operative Gebarung			0,00	0,00	0,00	0,00	0,00	0,00
1/650000-755000	Transfers an Unternehmen (Eisenbahnkreuzung, Auflösung)	2233	3233	60.000,00		60.000,00	60.000,00		60.000,00
5/650000-775000	Kapitaltransfers an Unternehmen (ÖBB-Beitrag, Bahnhofsumbau)	2233	1	50.000,00	50.000,00				
SU 22 / 32	Summe Aufwendungen / Auszahlungen operative Gebarung			110.000,00	50.000,00	60.000,00	60.000,00	0,00	60.000,00
SA 0 / SA 1	(0) Nettoergebnis (21 - 22) / (1) Geldfluss operative Gebarung (31 – 32)			-110.000,00	-50.000,00	-60.000,00	-60.000,00	0,00	-60.000,00
SA01	Saldo (01) Haushaltsrücklagen (230 - 240)			0,00	0,00	0,00	0,00	0,00	0,00
SA00	Saldo (00) Nettoergebnis nach Haushaltsrücklagen (Saldo 0 + Saldo 01)			-110.000,00	-50.000,00	-60.000,00			
<b>Investive Gebarung</b>									
SU 33	Summe Einzahlungen investive Gebarung						0,00	0,00	0,00
5/650000-775000	Kapitaltransfers an Unternehmen (ÖBB-Beitrag, Bahnhofsumbau)		3433 1				50.000,00	50.000,00	
SU 34	Summe Auszahlungen investive Gebarung						50.000,00	50.000,00	0,00
SA2	Saldo (2) Geldfluss aus der Investiven Gebarung (33 – 34)						-50.000,00	-50.000,00	0,00
SA3	Saldo (3) Nettofinanzierungssaldo (Saldo 1 + Saldo 2)						-110.000,00	-50.000,00	-60.000,00
<b>Finanzierungstätigkeit</b>									
SU 35	Summe Einzahlungen aus der Finanzierungstätigkeit						0,00	0,00	0,00

### 3. Nachtragsvoranschlag 2024

Marktgemeinde Arnoldstein

### NVA Ergebnis- und Finanzierungsvoranschlag Detailnachweis

		MVAG VC QU		Ergebnisvoranschlag			Finanzierungsvoranschlag		
		EH	FH	VA 2024 inkl. NVA	VA 2024	3. NVA	VA 2024 inkl. NVA	VA 2024	3. NVA
SU 36	Summe Auszahlungen aus der Finanzierungstätigkeit						0,00	0,00	0,00
SA4	Saldo (4) Geldfluss aus der Finanzierungstätigkeit (35 – 36)						0,00	0,00	0,00
SA5	Saldo (5) Geldfluss aus der voranschlagswirksamen Gebarung (Saldo 3 + Saldo 4)						-110.000,00	-50.000,00	-60.000,00
<b>69</b>	<b>Verkehr, Sonstiges</b>								
SA 0 / SA 1	(0) Nettoergebnis (21 - 22) / (1) Geldfluss operative Gebarung (31 – 32)			-66.200,00	-123.200,00	57.000,00	-66.200,00	-123.200,00	57.000,00
SA00	Saldo (00) Nettoergebnis nach Haushaltsrücklagen (Saldo 0 + Saldo 01)			-66.200,00	-123.200,00	57.000,00			
SA2	Saldo (2) Geldfluss aus der Investiven Gebarung (33 – 34)						0,00	0,00	0,00
SA3	Saldo (3) Nettofinanzierungssaldo (Saldo 1 + Saldo 2)						-66.200,00	-123.200,00	57.000,00
SA4	Saldo (4) Geldfluss aus der Finanzierungstätigkeit (35 – 36)						0,00	0,00	0,00
SA5	Saldo (5) Geldfluss aus der voranschlagswirksamen Gebarung (Saldo 3 + Saldo 4)						-66.200,00	-123.200,00	57.000,00
<b>690</b>	<b>Verkehr, Sonstiges</b>								
SA 0 / SA 1	(0) Nettoergebnis (21 - 22) / (1) Geldfluss operative Gebarung (31 – 32)			-66.200,00	-123.200,00	57.000,00	-66.200,00	-123.200,00	57.000,00
SA00	Saldo (00) Nettoergebnis nach Haushaltsrücklagen (Saldo 0 + Saldo 01)			-66.200,00	-123.200,00	57.000,00			
SA2	Saldo (2) Geldfluss aus der Investiven Gebarung (33 – 34)						0,00	0,00	0,00
SA3	Saldo (3) Nettofinanzierungssaldo (Saldo 1 + Saldo 2)						-66.200,00	-123.200,00	57.000,00
SA4	Saldo (4) Geldfluss aus der Finanzierungstätigkeit (35 – 36)						0,00	0,00	0,00
SA5	Saldo (5) Geldfluss aus der voranschlagswirksamen Gebarung (Saldo 3 + Saldo 4)						-66.200,00	-123.200,00	57.000,00
<b>690000</b>	<b>Verkehr, Sonstiges</b>								
<b>Operative Gebarung</b>									
2/690000+860000	Transfers von Bund (Verkehrsverbundbeitrag 2024)	2121	3121	57.000,00		57.000,00	57.000,00		57.000,00
<b>SU 21 / 31</b>	<b>Summe Erträge / Einzahlungen operative Gebarung</b>			<b>57.000,00</b>	<b>0,00</b>	<b>57.000,00</b>	<b>57.000,00</b>	<b>0,00</b>	<b>57.000,00</b>
1/690000-754500	Lfd.Trsfzlg.a.sonst.Träger öff. Rechtes (Verkehrsverbund)	2231	3231	26	108.000,00	108.000,00	108.000,00	108.000,00	
1/690000-757000	Lfd. Trsfzlg. a. priv. Inst. (Skibus, ÖBB- T.M., Arnoldstein-Mobil)	2234	3234	27	15.200,00	15.200,00	15.200,00	15.200,00	
<b>SU 22 / 32</b>	<b>Summe Aufwendungen / Auszahlungen operative Gebarung</b>			<b>123.200,00</b>	<b>123.200,00</b>	<b>0,00</b>	<b>123.200,00</b>	<b>123.200,00</b>	<b>0,00</b>
<b>SA 0 / SA 1</b>	<b>(0) Nettoergebnis (21 - 22) / (1) Geldfluss operative Gebarung (31 – 32)</b>			<b>-66.200,00</b>	<b>-123.200,00</b>	<b>57.000,00</b>	<b>-66.200,00</b>	<b>-123.200,00</b>	<b>57.000,00</b>
SA01	Saldo (01) Haushaltsrücklagen (230 - 240)			0,00	0,00	0,00	0,00	0,00	0,00
SA00	Saldo (00) Nettoergebnis nach Haushaltsrücklagen (Saldo 0 + Saldo 01)			-66.200,00	-123.200,00	57.000,00			
<b>Investive Gebarung</b>									
SU 33	Summe Einzahlungen investive Gebarung						0,00	0,00	0,00
SU 34	Summe Auszahlungen investive Gebarung						0,00	0,00	0,00
SA2	Saldo (2) Geldfluss aus der Investiven Gebarung (33 – 34)						0,00	0,00	0,00
SA3	Saldo (3) Nettofinanzierungssaldo (Saldo 1 + Saldo 2)						-66.200,00	-123.200,00	57.000,00
<b>Finanzierungstätigkeit</b>									

### 3. Nachtragsvoranschlag 2024

Marktgemeinde Arnoldstein

### NVA Ergebnis- und Finanzierungsvoranschlag Detailnachweis

	MVAG	VC	QU	Ergebnisvoranschlag			Finanzierungsvoranschlag			
				EH	FH	VA 2024 inkl. NVA	VA 2024	3. NVA	VA 2024 inkl. NVA	VA 2024
SU 35								0,00	0,00	0,00
SU 36								0,00	0,00	0,00
SA4								0,00	0,00	0,00
SA5								-66.200,00	-123.200,00	57.000,00

### 3. Nachtragsvoranschlag 2024

Marktgemeinde Arnoldstein

### NVA Ergebnis- und Finanzierungsvoranschlag Detailnachweis

	MVAG	VC	QU	Ergebnisvoranschlag			Finanzierungsvoranschlag					
				EH	FH	VA 2024 inkl. NVA	VA 2024	3. NVA	VA 2024 inkl. NVA	VA 2024	3. NVA	
<b>7 Wirtschaftsförderung</b>												
SA 0 / SA 1						(0) Nettoergebnis (21 - 22) / (1) Geldfluss operative Gebarung (31 – 32)	-210.300,00	-160.300,00	-50.000,00	-206.900,00	-156.900,00	-50.000,00
SA00						Saldo (00) Nettoergebnis nach Haushaltsrücklagen (Saldo 0 + Saldo 01)	-210.400,00	-160.400,00	-50.000,00			
SA2						Saldo (2) Geldfluss aus der Investiven Gebarung (33 – 34)				0,00	0,00	0,00
SA3						Saldo (3) Nettofinanzierungssaldo (Saldo 1 + Saldo 2)				-206.900,00	-156.900,00	-50.000,00
SA4						Saldo (4) Geldfluss aus der Finanzierungstätigkeit (35 – 36)				0,00	0,00	0,00
SA5						Saldo (5) Geldfluss aus der voranschlagswirksamen Gebarung (Saldo 3 + Saldo 4)				-206.900,00	-156.900,00	-50.000,00
<b>71 Grundlagenverbesserung in der Land- und Forstwirtschaft</b>												
SA 0 / SA 1						(0) Nettoergebnis (21 - 22) / (1) Geldfluss operative Gebarung (31 – 32)	-80.000,00	-30.000,00	-50.000,00	-80.000,00	-30.000,00	-50.000,00
SA00						Saldo (00) Nettoergebnis nach Haushaltsrücklagen (Saldo 0 + Saldo 01)	-80.000,00	-30.000,00	-50.000,00			
SA2						Saldo (2) Geldfluss aus der Investiven Gebarung (33 – 34)				0,00	0,00	0,00
SA3						Saldo (3) Nettofinanzierungssaldo (Saldo 1 + Saldo 2)				-80.000,00	-30.000,00	-50.000,00
SA4						Saldo (4) Geldfluss aus der Finanzierungstätigkeit (35 – 36)				0,00	0,00	0,00
SA5						Saldo (5) Geldfluss aus der voranschlagswirksamen Gebarung (Saldo 3 + Saldo 4)				-80.000,00	-30.000,00	-50.000,00
<b>710 Land- und forstwirtschaftlicher Wegebau</b>												
SA 0 / SA 1						(0) Nettoergebnis (21 - 22) / (1) Geldfluss operative Gebarung (31 – 32)	-80.000,00	-30.000,00	-50.000,00	-80.000,00	-30.000,00	-50.000,00
SA00						Saldo (00) Nettoergebnis nach Haushaltsrücklagen (Saldo 0 + Saldo 01)	-80.000,00	-30.000,00	-50.000,00			
SA2						Saldo (2) Geldfluss aus der Investiven Gebarung (33 – 34)				0,00	0,00	0,00
SA3						Saldo (3) Nettofinanzierungssaldo (Saldo 1 + Saldo 2)				-80.000,00	-30.000,00	-50.000,00
SA4						Saldo (4) Geldfluss aus der Finanzierungstätigkeit (35 – 36)				0,00	0,00	0,00
SA5						Saldo (5) Geldfluss aus der voranschlagswirksamen Gebarung (Saldo 3 + Saldo 4)				-80.000,00	-30.000,00	-50.000,00
<b>710000 Land- und forstwirtschaftlicher Wegebau</b>												
<b>Operative Gebarung</b>												
SU 21 / 31						Summe Erträge / Einzahlungen operative Gebarung	0,00	0,00	0,00	0,00	0,00	0,00
1/710000-611000						Instandhaltung von Straßenbauten	2224	3224	24	70.000,00	20.000,00	50.000,00
1/710000-611010						Instandhaltung von Straßenbauten (Seltschacher Bergweg)	2224	3224	24	5.000,00	5.000,00	5.000,00
1/710000-720109						Kostenbeitrag Wirtschaftshof (Arbeiter)	2225	3225	24	4.000,00	4.000,00	4.000,00
1/710000-757000						Lfd.Trsfzlg.a.priv.Inst.	2234	3234	27	1.000,00	1.000,00	1.000,00
SU 22 / 32						Summe Aufwendungen / Auszahlungen operative Gebarung	80.000,00	30.000,00	50.000,00	80.000,00	30.000,00	50.000,00
SA 0 / SA 1						(0) Nettoergebnis (21 - 22) / (1) Geldfluss operative Gebarung (31 – 32)	-80.000,00	-30.000,00	-50.000,00	-80.000,00	-30.000,00	-50.000,00
SA01						Saldo (01) Haushaltsrücklagen (230 - 240)	0,00	0,00	0,00	0,00	0,00	0,00
SA00						Saldo (00) Nettoergebnis nach Haushaltsrücklagen (Saldo 0 + Saldo 01)	-80.000,00	-30.000,00	-50.000,00			
<b>Investive Gebarung</b>												
SU 33						Summe Einzahlungen investive Gebarung				0,00	0,00	0,00
SU 34						Summe Auszahlungen investive Gebarung				0,00	0,00	0,00

### 3. Nachtragsvoranschlag 2024

Marktgemeinde Arnoldstein

### NVA Ergebnis- und Finanzierungsvoranschlag Detailnachweis

	MVAG	VC	QU	Ergebnisvoranschlag			Finanzierungsvoranschlag				
				EH	FH	VA 2024 inkl. NVA	VA 2024	3. NVA	VA 2024 inkl. NVA	VA 2024	3. NVA
<b>SA2</b>											
<b>SA3</b>											
<b>Finanzierungstätigkeit</b>											
<b>SU 35</b>											
<b>SU 36</b>											
<b>SA4</b>											
<b>SA5</b>											
<b>74</b>											
<b>SA 0 / SA 1</b>											
<b>SA00</b>											
<b>SA2</b>											
<b>SA3</b>											
<b>SA4</b>											
<b>SA5</b>											
<b>742</b>											
<b>SA 0 / SA 1</b>											
<b>SA00</b>											
<b>SA2</b>											
<b>SA3</b>											
<b>SA4</b>											
<b>SA5</b>											
<b>742000</b>											
<b>Operative Gebarung</b>											
<b>2/742000+813000</b>											
<b>SU 21 / 31</b>											
<b>1/742000-680500</b>											
<b>1/742000-754600</b>											
<b>1/742000-757000</b>											
<b>1/742000-757100</b>											
<b>1/742000-757200</b>											
<b>1/742000-768000</b>											
<b>SU 22 / 32</b>											

### 3. Nachtragsvoranschlag 2024

Marktgemeinde Arnoldstein

### NVA Ergebnis- und Finanzierungsvoranschlag Detailnachweis

	MVAG	VC QU	Ergebnisvoranschlag			Finanzierungsvoranschlag				
			EH	FH	VA 2024 inkl. NVA	VA 2024	3. NVA	VA 2024 inkl. NVA	VA 2024	3. NVA
SA 0 / SA 1		(0) Nettoergebnis (21 - 22) / (1) Geldfluss operative Gebarung (31 – 32)			-22.300,00	-22.300,00	0,00	-21.600,00	-21.600,00	0,00
SA01		Saldo (01) Haushaltsrücklagen (230 - 240)			0,00	0,00	0,00	0,00	0,00	0,00
SA00		Saldo (00) Nettoergebnis nach Haushaltsrücklagen (Saldo 0 + Saldo 01)			-22.300,00	-22.300,00	0,00			
<b>Investive Gebarung</b>										
SU 33		Summe Einzahlungen investive Gebarung						0,00	0,00	0,00
SU 34		Summe Auszahlungen investive Gebarung						0,00	0,00	0,00
SA2		Saldo (2) Geldfluss aus der Investiven Gebarung (33 – 34)						0,00	0,00	0,00
SA3		Saldo (3) Nettofinanzierungssaldo (Saldo 1 + Saldo 2)						-21.600,00	-21.600,00	0,00
<b>Finanzierungstätigkeit</b>										
SU 35		Summe Einzahlungen aus der Finanzierungstätigkeit						0,00	0,00	0,00
SU 36		Summe Auszahlungen aus der Finanzierungstätigkeit						0,00	0,00	0,00
SA4		Saldo (4) Geldfluss aus der Finanzierungstätigkeit (35 – 36)						0,00	0,00	0,00
SA5		Saldo (5) Geldfluss aus der voranschlagswirksamen Gebarung (Saldo 3 + Saldo 4)						-21.600,00	-21.600,00	0,00

### 3. Nachtragsvoranschlag 2024

Marktgemeinde Arnoldstein

### NVA Ergebnis- und Finanzierungsvoranschlag Detailnachweis

		MVAG		VC	QU	Ergebnisvoranschlag		Finanzierungsvoranschlag			
		EH	FH			VA 2024 inkl. NVA	VA 2024	3. NVA	VA 2024 inkl. NVA	VA 2024	3. NVA
<b>747</b>	<b>Jagd und Fischerei</b>										
SA 0 / SA 1	(0) Nettoergebnis (21 - 22) / (1) Geldfluss operative Gebarung (31 – 32)					-1.000,00	-1.000,00	0,00	-1.000,00	-1.000,00	0,00
SA00	Saldo (00) Nettoergebnis nach Haushaltsrücklagen (Saldo 0 + Saldo 01)					-1.000,00	-1.000,00	0,00			
SA2	Saldo (2) Geldfluss aus der Investiven Gebarung (33 – 34)								0,00	0,00	0,00
SA3	Saldo (3) Nettofinanzierungssaldo (Saldo 1 + Saldo 2)								-1.000,00	-1.000,00	0,00
SA4	Saldo (4) Geldfluss aus der Finanzierungstätigkeit (35 – 36)								0,00	0,00	0,00
SA5	Saldo (5) Geldfluss aus der voranschlagswirksamen Gebarung (Saldo 3 + Saldo 4)								-1.000,00	-1.000,00	0,00
<b>747000</b>	<b>Jagd und Fischerei</b>										
<b>Operative Gebarung</b>											
2/747000+811000	Pachtertrag (Jagdpacht)	2115	3115	14		17.700,00	17.700,00		17.700,00	17.700,00	
<b>SU 21 / 31</b>	<b>Summe Erträge / Einzahlungen operative Gebarung</b>					<b>17.700,00</b>	<b>17.700,00</b>	<b>0,00</b>	<b>17.700,00</b>	<b>17.700,00</b>	<b>0,00</b>
1/747000-700000	Pachtaufwand (Jagdpacht)	2223	3223	24		17.700,00	17.700,00		17.700,00	17.700,00	
1/747000-757000	Lfd.Trsfzlg.a.priv.Inst. (Hegering,Veranstaltungen)	2234	3234	27		1.000,00	1.000,00		1.000,00	1.000,00	
<b>SU 22 / 32</b>	<b>Summe Aufwendungen / Auszahlungen operative Gebarung</b>					<b>18.700,00</b>	<b>18.700,00</b>	<b>0,00</b>	<b>18.700,00</b>	<b>18.700,00</b>	<b>0,00</b>
SA 0 / SA 1	(0) Nettoergebnis (21 - 22) / (1) Geldfluss operative Gebarung (31 – 32)					-1.000,00	-1.000,00	0,00	-1.000,00	-1.000,00	0,00
SA01	Saldo (01) Haushaltsrücklagen (230 - 240)					0,00	0,00	0,00	0,00	0,00	0,00
SA00	Saldo (00) Nettoergebnis nach Haushaltsrücklagen (Saldo 0 + Saldo 01)					-1.000,00	-1.000,00	0,00			
<b>Investive Gebarung</b>											
SU 33	Summe Einzahlungen investive Gebarung								0,00	0,00	0,00
SU 34	Summe Auszahlungen investive Gebarung								0,00	0,00	0,00
SA2	Saldo (2) Geldfluss aus der Investiven Gebarung (33 – 34)								0,00	0,00	0,00
SA3	Saldo (3) Nettofinanzierungssaldo (Saldo 1 + Saldo 2)								-1.000,00	-1.000,00	0,00
<b>Finanzierungstätigkeit</b>											
SU 35	Summe Einzahlungen aus der Finanzierungstätigkeit								0,00	0,00	0,00
SU 36	Summe Auszahlungen aus der Finanzierungstätigkeit								0,00	0,00	0,00
SA4	Saldo (4) Geldfluss aus der Finanzierungstätigkeit (35 – 36)								0,00	0,00	0,00
SA5	Saldo (5) Geldfluss aus der voranschlagswirksamen Gebarung (Saldo 3 + Saldo 4)								-1.000,00	-1.000,00	0,00



### 3. Nachtragsvoranschlag 2024

Marktgemeinde Arnoldstein

### NVA Ergebnis- und Finanzierungsvoranschlag Detailnachweis

	MVAG	VC	QU	Ergebnisvoranschlag		Finanzierungsvoranschlag			
				EH	FH	VA 2024 inkl. NVA	VA 2024	3. NVA	VA 2024 inkl. NVA
<b>77</b>	<b>Förderung des Tourismus</b>								
SA 0 / SA 1	(0) Nettoergebnis (21 - 22) / (1) Geldfluss operative Gebarung (31 – 32)			-74.000,00	-74.000,00	0,00	-71.300,00	-71.300,00	0,00
SA00	Saldo (00) Nettoergebnis nach Haushaltsrücklagen (Saldo 0 + Saldo 01)			-74.100,00	-74.100,00	0,00			
SA2	Saldo (2) Geldfluss aus der Investiven Gebarung (33 – 34)						0,00	0,00	0,00
SA3	Saldo (3) Nettofinanzierungssaldo (Saldo 1 + Saldo 2)						-71.300,00	-71.300,00	0,00
SA4	Saldo (4) Geldfluss aus der Finanzierungstätigkeit (35 – 36)						0,00	0,00	0,00
SA5	Saldo (5) Geldfluss aus der voranschlagswirksamen Gebarung (Saldo 3 + Saldo 4)						-71.300,00	-71.300,00	0,00
<b>770</b>	<b>Einrichtungen zur Förderung des Tourismus</b>								
SA 0 / SA 1	(0) Nettoergebnis (21 - 22) / (1) Geldfluss operative Gebarung (31 – 32)			-28.500,00	-28.500,00	0,00	-25.800,00	-25.800,00	0,00
SA00	Saldo (00) Nettoergebnis nach Haushaltsrücklagen (Saldo 0 + Saldo 01)			-28.600,00	-28.600,00	0,00			
SA2	Saldo (2) Geldfluss aus der Investiven Gebarung (33 – 34)						0,00	0,00	0,00
SA3	Saldo (3) Nettofinanzierungssaldo (Saldo 1 + Saldo 2)						-25.800,00	-25.800,00	0,00
SA4	Saldo (4) Geldfluss aus der Finanzierungstätigkeit (35 – 36)						0,00	0,00	0,00
SA5	Saldo (5) Geldfluss aus der voranschlagswirksamen Gebarung (Saldo 3 + Saldo 4)						-25.800,00	-25.800,00	0,00
<b>770000</b>	<b>Einrichtungen zur Förderung des Tourismus</b>								
<b>Operative Gebarung</b>									
2/770000+813000	Erträge aus der Auflösung von Investitionszuschüssen (Kapitaltransfers)	2127		21.800,00	21.800,00				
2/770000+823000	Zinsen	2131	3131	14	100,00	100,00	100,00	100,00	
2/770000+828000	Rückersätze von Ausgaben (Meldebücher, Wandernadel usw.)	2116	3116	18	700,00	700,00	700,00	700,00	
<b>SU 21 / 31</b>	<b>Summe Erträge / Einzahlungen operative Gebarung</b>			<b>22.600,00</b>	<b>22.600,00</b>	<b>0,00</b>	<b>800,00</b>	<b>800,00</b>	<b>0,00</b>
1/770000-400000	Geringwertige Wirtschaftsgüter (Beschilderung Radweg)	2221	3221	23	3.000,00	3.000,00	3.000,00	3.000,00	
1/770000-600100	Strom	2222	3222	24	4.000,00	4.000,00	4.000,00	4.000,00	
1/770000-618000	Instandhaltung v.sonst. Anlagen (Loipen)	2224	3224	24	8.000,00	8.000,00	8.000,00	8.000,00	
1/770000-630000	Postdienste	2222	3222	24	500,00	500,00	500,00	500,00	
1/770000-631000	Telekommunikationsdienste	2222	3222	24	500,00	500,00	500,00	500,00	
1/770000-680500	Planmäßige Abschreibung	2226			24.500,00	24.500,00			
1/770000-710100	Öffentliche Abgaben (KEST)	2225	3225	24	100,00	100,00	100,00	100,00	
1/770000-720109	Kostenbeitrag Wirtschaftshof (Arbeiter)	2225	3225	24	3.900,00	3.900,00	3.900,00	3.900,00	
1/770000-720209	Kostenbeitrag Wirtschaftshof (Maschinen, Fahrzeuge)	2225	3225	24	1.700,00	1.700,00	1.700,00	1.700,00	
1/770000-729600	Kosteners.f.Leistungen Hauptverwaltung	2225	3225	24	4.900,00	4.900,00	4.900,00	4.900,00	
<b>SU 22 / 32</b>	<b>Summe Aufwendungen / Auszahlungen operative Gebarung</b>			<b>51.100,00</b>	<b>51.100,00</b>	<b>0,00</b>	<b>26.600,00</b>	<b>26.600,00</b>	<b>0,00</b>
SA 0 / SA 1	(0) Nettoergebnis (21 - 22) / (1) Geldfluss operative Gebarung (31 – 32)			-28.500,00	-28.500,00	0,00	-25.800,00	-25.800,00	0,00

### 3. Nachtragsvoranschlag 2024

Marktgemeinde Arnoldstein

### NVA Ergebnis- und Finanzierungsvoranschlag Detailnachweis

		MVAG		VC	QU	Ergebnisvoranschlag		Finanzierungsvoranschlag			
		EH	FH			VA 2024 inkl. NVA	VA 2024	3. NVA	VA 2024 inkl. NVA	VA 2024	3. NVA
1/770000-794000	Zuweisung an zweckgebundene Haushaltsrücklagen	2401				100,00	100,00				
<b>SA01</b>	<b>Saldo (01) Haushaltsrücklagen (230 - 240)</b>					<b>-100,00</b>	<b>-100,00</b>	<b>0,00</b>	<b>0,00</b>	<b>0,00</b>	<b>0,00</b>
<b>SA00</b>	<b>Saldo (00) Nettoergebnis nach Haushaltsrücklagen (Saldo 0 + Saldo 01)</b>					<b>-28.600,00</b>	<b>-28.600,00</b>	<b>0,00</b>			
<b>Investive Gebarung</b>											
<b>SU 33</b>	<b>Summe Einzahlungen investive Gebarung</b>								<b>0,00</b>	<b>0,00</b>	<b>0,00</b>
<b>SU 34</b>	<b>Summe Auszahlungen investive Gebarung</b>								<b>0,00</b>	<b>0,00</b>	<b>0,00</b>
<b>SA2</b>	<b>Saldo (2) Geldfluss aus der Investiven Gebarung (33 – 34)</b>								<b>0,00</b>	<b>0,00</b>	<b>0,00</b>
<b>SA3</b>	<b>Saldo (3) Nettofinanzierungssaldo (Saldo 1 + Saldo 2)</b>								<b>-25.800,00</b>	<b>-25.800,00</b>	<b>0,00</b>
<b>Finanzierungstätigkeit</b>											
<b>SU 35</b>	<b>Summe Einzahlungen aus der Finanzierungstätigkeit</b>								<b>0,00</b>	<b>0,00</b>	<b>0,00</b>
<b>SU 36</b>	<b>Summe Auszahlungen aus der Finanzierungstätigkeit</b>								<b>0,00</b>	<b>0,00</b>	<b>0,00</b>
<b>SA4</b>	<b>Saldo (4) Geldfluss aus der Finanzierungstätigkeit (35 – 36)</b>								<b>0,00</b>	<b>0,00</b>	<b>0,00</b>
<b>SA5</b>	<b>Saldo (5) Geldfluss aus der voranschlagswirksamen Gebarung (Saldo 3 + Saldo 4)</b>								<b>-25.800,00</b>	<b>-25.800,00</b>	<b>0,00</b>

### 3. Nachtragsvoranschlag 2024

Marktgemeinde Arnoldstein

### NVA Ergebnis- und Finanzierungsvoranschlag Detailnachweis

		MVAG VC QU			Ergebnisvoranschlag			Finanzierungsvoranschlag		
		EH	FH		VA 2024 inkl. NVA	VA 2024	3. NVA	VA 2024 inkl. NVA	VA 2024	3. NVA
<b>771</b>	<b>Maßnahmen zur Förderung des Tourismus</b>									
SA 0 / SA 1	(0) Nettoergebnis (21 - 22) / (1) Geldfluss operative Gebarung (31 – 32)				-45.500,00	-45.500,00	0,00	-45.500,00	-45.500,00	0,00
SA00	Saldo (00) Nettoergebnis nach Haushaltsrücklagen (Saldo 0 + Saldo 01)				-45.500,00	-45.500,00	0,00			
SA2	Saldo (2) Geldfluss aus der Investiven Gebarung (33 – 34)							0,00	0,00	0,00
SA3	Saldo (3) Nettofinanzierungssaldo (Saldo 1 + Saldo 2)							-45.500,00	-45.500,00	0,00
SA4	Saldo (4) Geldfluss aus der Finanzierungstätigkeit (35 – 36)							0,00	0,00	0,00
SA5	Saldo (5) Geldfluss aus der voranschlagswirksamen Gebarung (Saldo 3 + Saldo 4)							-45.500,00	-45.500,00	0,00
<b>771000</b>	<b>Maßnahmen zur Förderung des Tourismus</b>									
<b>Operative Gebarung</b>										
SU 21 / 31	Summe Erträge / Einzahlungen operative Gebarung				0,00	0,00	0,00	0,00	0,00	0,00
1/771000-413000	Handelswaren (Geschenke, Ehrungen)	2221	3221	23	1.000,00	1.000,00		1.000,00	1.000,00	
1/771000-457000	Druckwerke (Tourismuskarte, Touren Radwege)	2221	3221	23	9.500,00	9.500,00		9.500,00	9.500,00	
1/771000-457200	Druckwerke (Gästebuchvordrucke)	2221	3221	23	1.000,00	1.000,00		1.000,00	1.000,00	
1/771000-720209	Kostenbeitrag Wirtschaftshof (Maschinen, Fahrzeuge)	2225	3225	24	4.000,00	4.000,00		4.000,00	4.000,00	
1/771000-728000	Entgelte für sonstige Leistungen (Veranstaltungen)	2225	3225	24	5.000,00	5.000,00		5.000,00	5.000,00	
1/771000-728100	Entgelte für sonstige Leistungen (Marketingmaßnahmen)	2225	3225	24	3.000,00	3.000,00		3.000,00	3.000,00	
1/771000-728200	Entgelte für sonstige Leistungen (Fremdenverkehrskonzept)	2225	3225	24	10.000,00	10.000,00		10.000,00	10.000,00	
1/771000-757200	Lfd.Trsfzlg.a.priv.Inst. (Tourismusregion)	2234	3234	27	12.000,00	12.000,00		12.000,00	12.000,00	
SU 22 / 32	Summe Aufwendungen / Auszahlungen operative Gebarung				45.500,00	45.500,00	0,00	45.500,00	45.500,00	0,00
SA 0 / SA 1	(0) Nettoergebnis (21 - 22) / (1) Geldfluss operative Gebarung (31 – 32)				-45.500,00	-45.500,00	0,00	-45.500,00	-45.500,00	0,00
SA01	Saldo (01) Haushaltsrücklagen (230 - 240)				0,00	0,00	0,00	0,00	0,00	0,00
SA00	Saldo (00) Nettoergebnis nach Haushaltsrücklagen (Saldo 0 + Saldo 01)				-45.500,00	-45.500,00	0,00			
<b>Investive Gebarung</b>										
SU 33	Summe Einzahlungen investive Gebarung							0,00	0,00	0,00
SU 34	Summe Auszahlungen investive Gebarung							0,00	0,00	0,00
SA2	Saldo (2) Geldfluss aus der Investiven Gebarung (33 – 34)							0,00	0,00	0,00
SA3	Saldo (3) Nettofinanzierungssaldo (Saldo 1 + Saldo 2)							-45.500,00	-45.500,00	0,00
<b>Finanzierungstätigkeit</b>										
SU 35	Summe Einzahlungen aus der Finanzierungstätigkeit							0,00	0,00	0,00
SU 36	Summe Auszahlungen aus der Finanzierungstätigkeit							0,00	0,00	0,00
SA4	Saldo (4) Geldfluss aus der Finanzierungstätigkeit (35 – 36)							0,00	0,00	0,00
SA5	Saldo (5) Geldfluss aus der voranschlagswirksamen Gebarung (Saldo 3 + Saldo 4)							-45.500,00	-45.500,00	0,00

### 3. Nachtragsvoranschlag 2024

Marktgemeinde Arnoldstein

### NVA Ergebnis- und Finanzierungsvoranschlag Detailnachweis

		MVAG VC QU			Ergebnisvoranschlag			Finanzierungsvoranschlag		
		EH	FH		VA 2024 inkl. NVA	VA 2024	3. NVA	VA 2024 inkl. NVA	VA 2024	3. NVA
<b>78</b>	<b>Förderung von Handel, Gewerbe und Industrie</b>									
SA 0 / SA 1	(0) Nettoergebnis (21 - 22) / (1) Geldfluss operative Gebarung (31 – 32)				-33.000,00	-33.000,00	0,00	-33.000,00	-33.000,00	0,00
SA00	Saldo (00) Nettoergebnis nach Haushaltsrücklagen (Saldo 0 + Saldo 01)				-33.000,00	-33.000,00	0,00			
SA2	Saldo (2) Geldfluss aus der Investiven Gebarung (33 – 34)							0,00	0,00	0,00
SA3	Saldo (3) Nettofinanzierungssaldo (Saldo 1 + Saldo 2)							-33.000,00	-33.000,00	0,00
SA4	Saldo (4) Geldfluss aus der Finanzierungstätigkeit (35 – 36)							0,00	0,00	0,00
SA5	Saldo (5) Geldfluss aus der voranschlagswirksamen Gebarung (Saldo 3 + Saldo 4)							-33.000,00	-33.000,00	0,00
<b>782</b>	<b>Wirtschaftspolitische Maßnahmen</b>									
SA 0 / SA 1	(0) Nettoergebnis (21 - 22) / (1) Geldfluss operative Gebarung (31 – 32)				-33.000,00	-33.000,00	0,00	-33.000,00	-33.000,00	0,00
SA00	Saldo (00) Nettoergebnis nach Haushaltsrücklagen (Saldo 0 + Saldo 01)				-33.000,00	-33.000,00	0,00			
SA2	Saldo (2) Geldfluss aus der Investiven Gebarung (33 – 34)							0,00	0,00	0,00
SA3	Saldo (3) Nettofinanzierungssaldo (Saldo 1 + Saldo 2)							-33.000,00	-33.000,00	0,00
SA4	Saldo (4) Geldfluss aus der Finanzierungstätigkeit (35 – 36)							0,00	0,00	0,00
SA5	Saldo (5) Geldfluss aus der voranschlagswirksamen Gebarung (Saldo 3 + Saldo 4)							-33.000,00	-33.000,00	0,00
<b>782000</b>	<b>Wirtschaftspolitische Maßnahmen</b>									
<b>Operative Gebarung</b>										
2/782000+829000	Sonstige Erträge (Arnoldstein-Gutschein)	2116	3116	18	20.000,00	20.000,00		20.000,00	20.000,00	
<b>SU 21 / 31</b>	<b>Summe Erträge / Einzahlungen operative Gebarung</b>				<b>20.000,00</b>	<b>20.000,00</b>	<b>0,00</b>	<b>20.000,00</b>	<b>20.000,00</b>	<b>0,00</b>
1/782000-728000	Entgelte für sonstige Leistungen (Arnoldstein-Gutschein)	2225	3225	24	20.000,00	20.000,00		20.000,00	20.000,00	
1/782000-757100	Lfd.Trsfzlg.a.priv.Inst. (Allg.Förd.,Gew.Messe.u.Lehrl.Förd)	2234	3234	27	15.000,00	15.000,00		15.000,00	15.000,00	
1/782000-757200	Lfd.Trsfzlg.a.priv.Inst. (Infrastrukturförderung)	2234	3234	27	5.000,00	5.000,00		5.000,00	5.000,00	
1/782000-757500	Lfd.Trsfzlg.a.Priv.Inst. (Wi-Fö, Pachten, BBDE)	2234	3234	27	13.000,00	13.000,00		13.000,00	13.000,00	
<b>SU 22 / 32</b>	<b>Summe Aufwendungen / Auszahlungen operative Gebarung</b>				<b>53.000,00</b>	<b>53.000,00</b>	<b>0,00</b>	<b>53.000,00</b>	<b>53.000,00</b>	<b>0,00</b>
SA 0 / SA 1	(0) Nettoergebnis (21 - 22) / (1) Geldfluss operative Gebarung (31 – 32)				-33.000,00	-33.000,00	0,00	-33.000,00	-33.000,00	0,00
SA01	Saldo (01) Haushaltsrücklagen (230 - 240)				0,00	0,00	0,00	0,00	0,00	0,00
SA00	Saldo (00) Nettoergebnis nach Haushaltsrücklagen (Saldo 0 + Saldo 01)				-33.000,00	-33.000,00	0,00			
<b>Investive Gebarung</b>										
SU 33	Summe Einzahlungen investive Gebarung							0,00	0,00	0,00
SU 34	Summe Auszahlungen investive Gebarung							0,00	0,00	0,00
SA2	Saldo (2) Geldfluss aus der Investiven Gebarung (33 – 34)							0,00	0,00	0,00
SA3	Saldo (3) Nettofinanzierungssaldo (Saldo 1 + Saldo 2)							-33.000,00	-33.000,00	0,00
<b>Finanzierungstätigkeit</b>										
SU 35	Summe Einzahlungen aus der Finanzierungstätigkeit							0,00	0,00	0,00
SU 36	Summe Auszahlungen aus der Finanzierungstätigkeit							0,00	0,00	0,00

### 3. Nachtragsvoranschlag 2024

Marktgemeinde Arnoldstein

### NVA Ergebnis- und Finanzierungsvoranschlag Detailnachweis

	MVAG	VC	QU	Ergebnisvoranschlag			Finanzierungsvoranschlag			
				EH	FH	VA 2024 inkl. NVA	VA 2024	3. NVA	VA 2024 inkl. NVA	VA 2024
SA4								0,00	0,00	0,00
SA5								-33.000,00	-33.000,00	0,00

### 3. Nachtragsvoranschlag 2024

Marktgemeinde Arnoldstein

### NVA Ergebnis- und Finanzierungsvoranschlag Detailnachweis

	MVAG	VC	QU	Ergebnisvoranschlag		Finanzierungsvoranschlag			
				EH	FH	VA 2024 inkl. NVA	VA 2024	3. NVA	VA 2024 inkl. NVA
<b>8 Dienstleistungen</b>									
SA 0 / SA 1	(0) Nettoergebnis (21 - 22) / (1) Geldfluss operative Gebarung (31 – 32)			-602.500,00	-575.500,00	-27.000,00	-344.000,00	-317.000,00	-27.000,00
SA00	Saldo (00) Nettoergebnis nach Haushaltsrücklagen (Saldo 0 + Saldo 01)			-737.800,00	-710.800,00	-27.000,00			
SA2	Saldo (2) Geldfluss aus der Investiven Gebarung (33 – 34)						-1.360.700,00	-970.100,00	-390.600,00
SA3	Saldo (3) Nettofinanzierungssaldo (Saldo 1 + Saldo 2)						-1.704.700,00	-1.287.100,00	-417.600,00
SA4	Saldo (4) Geldfluss aus der Finanzierungstätigkeit (35 – 36)						330.900,00	-109.700,00	440.600,00
SA5	Saldo (5) Geldfluss aus der voranschlagswirksamen Gebarung (Saldo 3 + Saldo 4)						-1.373.800,00	-1.396.800,00	23.000,00
<b>81 Öffentliche Einrichtungen (soweit nicht dem Abschnitt 85 zuzuordnen)</b>									
SA 0 / SA 1	(0) Nettoergebnis (21 - 22) / (1) Geldfluss operative Gebarung (31 – 32)			-1.012.300,00	-985.300,00	-27.000,00	-973.400,00	-946.400,00	-27.000,00
SA00	Saldo (00) Nettoergebnis nach Haushaltsrücklagen (Saldo 0 + Saldo 01)			-1.012.300,00	-985.300,00	-27.000,00			
SA2	Saldo (2) Geldfluss aus der Investiven Gebarung (33 – 34)						-131.300,00	-131.300,00	0,00
SA3	Saldo (3) Nettofinanzierungssaldo (Saldo 1 + Saldo 2)						-1.104.700,00	-1.077.700,00	-27.000,00
SA4	Saldo (4) Geldfluss aus der Finanzierungstätigkeit (35 – 36)						0,00	0,00	0,00
SA5	Saldo (5) Geldfluss aus der voranschlagswirksamen Gebarung (Saldo 3 + Saldo 4)						-1.104.700,00	-1.077.700,00	-27.000,00
<b>814 Straßenreinigung</b>									
SA 0 / SA 1	(0) Nettoergebnis (21 - 22) / (1) Geldfluss operative Gebarung (31 – 32)			-601.600,00	-601.600,00	0,00	-596.100,00	-596.100,00	0,00
SA00	Saldo (00) Nettoergebnis nach Haushaltsrücklagen (Saldo 0 + Saldo 01)			-601.600,00	-601.600,00	0,00			
SA2	Saldo (2) Geldfluss aus der Investiven Gebarung (33 – 34)						0,00	0,00	0,00
SA3	Saldo (3) Nettofinanzierungssaldo (Saldo 1 + Saldo 2)						-596.100,00	-596.100,00	0,00
SA4	Saldo (4) Geldfluss aus der Finanzierungstätigkeit (35 – 36)						0,00	0,00	0,00
SA5	Saldo (5) Geldfluss aus der voranschlagswirksamen Gebarung (Saldo 3 + Saldo 4)						-596.100,00	-596.100,00	0,00
<b>814000 Straßenreinigung Schneeräumung</b>									
<b>Operative Gebarung</b>									
2/814000+810000	Leistungserlöse	2114	3114	13	20.000,00	20.000,00	20.000,00	20.000,00	
2/814000+828100	Rückersätze von Ausgaben (Materialien)	2116	3116	18	25.000,00	25.000,00	25.000,00	25.000,00	
<b>SU 21 / 31</b>	<b>Summe Erträge / Einzahlungen operative Gebarung</b>				<b>45.000,00</b>	<b>45.000,00</b>	<b>0,00</b>	<b>45.000,00</b>	<b>45.000,00</b>
1/814000-400000	Materialien (Streumittel)	2221	3221	23	67.000,00	67.000,00	67.000,00	67.000,00	
1/814000-616000	Instandhalt.v.Maschinen u.masch.Anlagen	2224	3224	24	40.000,00	40.000,00	40.000,00	40.000,00	
1/814000-680600	Planmäßige Abschreibung	2226			5.500,00	5.500,00			
1/814000-700000	Mietzinse (an Wirtschaftshof)	2223	3223	24	3.000,00	3.000,00	3.000,00	3.000,00	
1/814000-711000	Geb.f.d.Ben.v.Gde.Einricht.u.Anl. (Wasser, Kanal, Müll)	2225	3225	24	4.100,00	4.100,00	4.100,00	4.100,00	
1/814000-720109	Kostenbeitrag Wirtschaftshof (Arbeiter)	2225	3225	24	360.000,00	360.000,00	360.000,00	360.000,00	
1/814000-720209	Kostenbeitrag Wirtschaftshof (Maschinen, Fahrzeuge)	2225	3225	24	137.000,00	137.000,00	137.000,00	137.000,00	

### 3. Nachtragsvoranschlag 2024

Marktgemeinde Arnoldstein

### NVA Ergebnis- und Finanzierungsvoranschlag Detailnachweis

		MVAG VC QU			Ergebnisvoranschlag			Finanzierungsvoranschlag		
		EH	FH		VA 2024 inkl. NVA	VA 2024	3. NVA	VA 2024 inkl. NVA	VA 2024	3. NVA
1/814000-728000	Entgelte für sonstige Leistungen (externe Leistungen)	2225	3225	24	30.000,00	30.000,00		30.000,00	30.000,00	
<b>SU 22 / 32</b>	<b>Summe Aufwendungen / Auszahlungen operative Gebarung</b>				<b>646.600,00</b>	<b>646.600,00</b>	<b>0,00</b>	<b>641.100,00</b>	<b>641.100,00</b>	<b>0,00</b>
<b>SA 0 / SA 1</b>	<b>(0) Nettoergebnis (21 - 22) / (1) Geldfluss operative Gebarung (31 – 32)</b>				<b>-601.600,00</b>	<b>-601.600,00</b>	<b>0,00</b>	<b>-596.100,00</b>	<b>-596.100,00</b>	<b>0,00</b>
<b>SA01</b>	<b>Saldo (01) Haushaltsrücklagen (230 - 240)</b>				<b>0,00</b>	<b>0,00</b>	<b>0,00</b>	<b>0,00</b>	<b>0,00</b>	<b>0,00</b>
<b>SA00</b>	<b>Saldo (00) Nettoergebnis nach Haushaltsrücklagen (Saldo 0 + Saldo 01)</b>				<b>-601.600,00</b>	<b>-601.600,00</b>	<b>0,00</b>			
<b>Investive Gebarung</b>										
<b>SU 33</b>	<b>Summe Einzahlungen investive Gebarung</b>							<b>0,00</b>	<b>0,00</b>	<b>0,00</b>
<b>SU 34</b>	<b>Summe Auszahlungen investive Gebarung</b>							<b>0,00</b>	<b>0,00</b>	<b>0,00</b>
<b>SA2</b>	<b>Saldo (2) Geldfluss aus der Investiven Gebarung (33 – 34)</b>							<b>0,00</b>	<b>0,00</b>	<b>0,00</b>
<b>SA3</b>	<b>Saldo (3) Nettofinanzierungssaldo (Saldo 1 + Saldo 2)</b>							<b>-596.100,00</b>	<b>-596.100,00</b>	<b>0,00</b>
<b>Finanzierungstätigkeit</b>										
<b>SU 35</b>	<b>Summe Einzahlungen aus der Finanzierungstätigkeit</b>							<b>0,00</b>	<b>0,00</b>	<b>0,00</b>
<b>SU 36</b>	<b>Summe Auszahlungen aus der Finanzierungstätigkeit</b>							<b>0,00</b>	<b>0,00</b>	<b>0,00</b>
<b>SA4</b>	<b>Saldo (4) Geldfluss aus der Finanzierungstätigkeit (35 – 36)</b>							<b>0,00</b>	<b>0,00</b>	<b>0,00</b>
<b>SA5</b>	<b>Saldo (5) Geldfluss aus der voranschlagswirksamen Gebarung (Saldo 3 + Saldo 4)</b>							<b>-596.100,00</b>	<b>-596.100,00</b>	<b>0,00</b>

### 3. Nachtragsvoranschlag 2024

Marktgemeinde Arnoldstein

### NVA Ergebnis- und Finanzierungsvoranschlag Detailnachweis

	MVAG	VC	QU	Ergebnisvoranschlag		Finanzierungsvoranschlag				
				EH	FH	VA 2024 inkl. NVA	VA 2024	3. NVA	VA 2024 inkl. NVA	VA 2024
<b>815</b>	<b>Park- und Gartenanlagen, Kinderspielplätze</b>									
<b>SA 0 / SA 1</b>	<b>(0) Nettoergebnis (21 - 22) / (1) Geldfluss operative Gebarung (31 – 32)</b>			<b>-177.000,00</b>	<b>-177.000,00</b>	<b>0,00</b>	<b>-171.300,00</b>	<b>-171.300,00</b>	<b>0,00</b>	
<b>SA00</b>	<b>Saldo (00) Nettoergebnis nach Haushaltsrücklagen (Saldo 0 + Saldo 01)</b>			<b>-177.000,00</b>	<b>-177.000,00</b>	<b>0,00</b>				
<b>SA2</b>	<b>Saldo (2) Geldfluss aus der Investiven Gebarung (33 – 34)</b>						<b>-3.000,00</b>	<b>-3.000,00</b>	<b>0,00</b>	
<b>SA3</b>	<b>Saldo (3) Nettofinanzierungssaldo (Saldo 1 + Saldo 2)</b>						<b>-174.300,00</b>	<b>-174.300,00</b>	<b>0,00</b>	
<b>SA4</b>	<b>Saldo (4) Geldfluss aus der Finanzierungstätigkeit (35 – 36)</b>						<b>0,00</b>	<b>0,00</b>	<b>0,00</b>	
<b>SA5</b>	<b>Saldo (5) Geldfluss aus der voranschlagswirksamen Gebarung (Saldo 3 + Saldo 4)</b>						<b>-174.300,00</b>	<b>-174.300,00</b>	<b>0,00</b>	
<b>815000</b>	<b>Park- und Gartenanlagen, Kinderspielplätze</b>									
<b>Operative Gebarung</b>										
2/815000+813000	Erträge aus der Auflösung von Investitionszuschüssen (Kapitaltransfers)	2127			100,00	100,00				
2/815000+829000	Sonstige Einnahmen	2116	3116	18	1.000,00	1.000,00	1.000,00	1.000,00		
<b>SU 21 / 31</b>	<b>Summe Erträge / Einzahlungen operative Gebarung</b>				<b>1.100,00</b>	<b>1.100,00</b>	<b>0,00</b>	<b>1.000,00</b>	<b>1.000,00</b>	<b>0,00</b>
1/815000-400000	Geringw.Wirtschaftsgüter des Anlagevermögens	2221	3221	23	4.100,00	4.100,00	4.100,00	4.100,00		
1/815000-400100	Materialien (Pflanzen)	2221	3221	23	9.000,00	9.000,00	9.000,00	9.000,00		
1/815000-610000	Instandhalt.v.Grund und Boden	2224	3224	24	2.000,00	2.000,00	2.000,00	2.000,00		
1/815000-613000	Insthalt.v.sonst.Grundst. Einrichtungen	2224	3224	24	12.000,00	12.000,00	12.000,00	12.000,00		
1/815000-680500	Planmäßige Abschreibung	2226			3.200,00	3.200,00				
1/815000-680600	Planmäßige Abschreibung	2226			2.600,00	2.600,00				
1/815000-700000	Mietzinse (Kinderspielplatz Erlendorf)	2223	3223	24	700,00	700,00	700,00	700,00		
1/815000-720109	Kostenbeitrag Wirtschaftshof (Arbeiter)	2225	3225	24	125.500,00	125.500,00	125.500,00	125.500,00		
1/815000-720209	Kostenbeitrag Wirtschaftshof (Maschinen, Fahrzeuge)	2225	3225	24	19.000,00	19.000,00	19.000,00	19.000,00		
<b>SU 22 / 32</b>	<b>Summe Aufwendungen / Auszahlungen operative Gebarung</b>				<b>178.100,00</b>	<b>178.100,00</b>	<b>0,00</b>	<b>172.300,00</b>	<b>172.300,00</b>	<b>0,00</b>
<b>SA 0 / SA 1</b>	<b>(0) Nettoergebnis (21 - 22) / (1) Geldfluss operative Gebarung (31 – 32)</b>				<b>-177.000,00</b>	<b>-177.000,00</b>	<b>0,00</b>	<b>-171.300,00</b>	<b>-171.300,00</b>	<b>0,00</b>
<b>SA01</b>	<b>Saldo (01) Haushaltsrücklagen (230 - 240)</b>				<b>0,00</b>	<b>0,00</b>	<b>0,00</b>	<b>0,00</b>	<b>0,00</b>	
<b>SA00</b>	<b>Saldo (00) Nettoergebnis nach Haushaltsrücklagen (Saldo 0 + Saldo 01)</b>				<b>-177.000,00</b>	<b>-177.000,00</b>	<b>0,00</b>			
<b>Investive Gebarung</b>										
<b>SU 33</b>	<b>Summe Einzahlungen investive Gebarung</b>						<b>0,00</b>	<b>0,00</b>	<b>0,00</b>	
1/815000-020000	Maschinen u. maschinelle Anlagen		3414	2 41			3.000,00	3.000,00		
<b>SU 34</b>	<b>Summe Auszahlungen investive Gebarung</b>						<b>3.000,00</b>	<b>3.000,00</b>	<b>0,00</b>	
<b>SA2</b>	<b>Saldo (2) Geldfluss aus der Investiven Gebarung (33 – 34)</b>						<b>-3.000,00</b>	<b>-3.000,00</b>	<b>0,00</b>	
<b>SA3</b>	<b>Saldo (3) Nettofinanzierungssaldo (Saldo 1 + Saldo 2)</b>						<b>-174.300,00</b>	<b>-174.300,00</b>	<b>0,00</b>	
<b>Finanzierungstätigkeit</b>										
<b>SU 35</b>	<b>Summe Einzahlungen aus der Finanzierungstätigkeit</b>						<b>0,00</b>	<b>0,00</b>	<b>0,00</b>	
<b>SU 36</b>	<b>Summe Auszahlungen aus der Finanzierungstätigkeit</b>						<b>0,00</b>	<b>0,00</b>	<b>0,00</b>	
<b>SA4</b>	<b>Saldo (4) Geldfluss aus der Finanzierungstätigkeit (35 – 36)</b>						<b>0,00</b>	<b>0,00</b>	<b>0,00</b>	



### 3. Nachtragsvoranschlag 2024

Marktgemeinde Arnoldstein

### NVA Ergebnis- und Finanzierungsvoranschlag Detailnachweis

---

---

	MVAG	VC	QU	Ergebnisvoranschlag			Finanzierungsvoranschlag				
				EH	FH	VA 2024 inkl. NVA	VA 2024	3. NVA	VA 2024 inkl. NVA	VA 2024	3. NVA
SA5											
				Saldo (5) Geldfluss aus der voranschlagswirksamen Gebarung (Saldo 3 + Saldo 4)					-174.300,00	-174.300,00	0,00

### 3. Nachtragsvoranschlag 2024

Marktgemeinde Arnoldstein

### NVA Ergebnis- und Finanzierungsvoranschlag Detailnachweis

	MVAG	VC	QU	Ergebnisvoranschlag			Finanzierungsvoranschlag		
				EH	FH	VA 2024 inkl. NVA	VA 2024	3. NVA	VA 2024 inkl. NVA
<b>816</b>	<b>Öffentliche Beleuchtung und öffentliche Uhren</b>								
SA 0 / SA 1	(0) Nettoergebnis (21 - 22) / (1) Geldfluss operative Gebarung (31 – 32)			-103.600,00	-83.600,00	-20.000,00	-86.600,00	-66.600,00	-20.000,00
SA00	Saldo (00) Nettoergebnis nach Haushaltsrücklagen (Saldo 0 + Saldo 01)			-103.600,00	-83.600,00	-20.000,00			
SA2	Saldo (2) Geldfluss aus der Investiven Gebarung (33 – 34)						-128.300,00	-128.300,00	0,00
SA3	Saldo (3) Nettofinanzierungssaldo (Saldo 1 + Saldo 2)						-214.900,00	-194.900,00	-20.000,00
SA4	Saldo (4) Geldfluss aus der Finanzierungstätigkeit (35 – 36)						0,00	0,00	0,00
SA5	Saldo (5) Geldfluss aus der voranschlagswirksamen Gebarung (Saldo 3 + Saldo 4)						-214.900,00	-194.900,00	-20.000,00
<b>816000</b>	<b>Öffentliche Beleuchtung und öffentliche Uhren</b>								
<b>Operative Gebarung</b>									
2/816000+813000	Erträge aus der Auflösung von Investitionszuschüssen (Kapitaltransfers)	2127			29.100,00	29.100,00			
2/816000+828000	Rückersätze von Ausgaben	2116	3116	18	18.100,00	100,00	18.000,00	18.100,00	100,00
6/816000+861100	Transfers von Ländern (BZ i.R. 2023)	2121	3121	1	128.300,00	128.300,00		128.300,00	128.300,00
<b>SU 21 / 31</b>	<b>Summe Erträge / Einzahlungen operative Gebarung</b>				<b>175.500,00</b>	<b>157.500,00</b>	<b>18.000,00</b>	<b>146.400,00</b>	<b>128.400,00</b>
1/816000-600100	Strom	2222	3222	24	105.000,00	105.000,00		105.000,00	105.000,00
1/816000-619000	Instandhaltung von Sonderanlagen	2224	3224	24	30.000,00	30.000,00		30.000,00	30.000,00
1/816000-680500	Planmäßige Abschreibung	2226			46.100,00	46.100,00			
1/816000-720109	Kostenbeitrag Wirtschaftshof (Arbeiter)	2225	3225	24	85.000,00	50.000,00	35.000,00	85.000,00	50.000,00
1/816000-720209	Kostenbeitrag Wirtschaftshof (Maschinen, Fahrzeuge)	2225	3225	24	13.000,00	10.000,00	3.000,00	13.000,00	10.000,00
<b>SU 22 / 32</b>	<b>Summe Aufwendungen / Auszahlungen operative Gebarung</b>				<b>279.100,00</b>	<b>241.100,00</b>	<b>38.000,00</b>	<b>233.000,00</b>	<b>195.000,00</b>
SA 0 / SA 1	(0) Nettoergebnis (21 - 22) / (1) Geldfluss operative Gebarung (31 – 32)				-103.600,00	-83.600,00	-20.000,00	-86.600,00	-66.600,00
SA01	Saldo (01) Haushaltsrücklagen (230 - 240)				0,00	0,00	0,00	0,00	0,00
SA00	Saldo (00) Nettoergebnis nach Haushaltsrücklagen (Saldo 0 + Saldo 01)				-103.600,00	-83.600,00	-20.000,00		
<b>Investive Gebarung</b>									
<b>SU 33</b>	<b>Summe Einzahlungen investive Gebarung</b>						<b>0,00</b>	<b>0,00</b>	<b>0,00</b>
5/816000-050000	Sonderanlagen (LED, Arnoldstein, Gailitz)	3412	1	40			128.300,00	128.300,00	
<b>SU 34</b>	<b>Summe Auszahlungen investive Gebarung</b>						<b>128.300,00</b>	<b>128.300,00</b>	<b>0,00</b>
SA2	Saldo (2) Geldfluss aus der Investiven Gebarung (33 – 34)						-128.300,00	-128.300,00	0,00
SA3	Saldo (3) Nettofinanzierungssaldo (Saldo 1 + Saldo 2)						-214.900,00	-194.900,00	-20.000,00
<b>Finanzierungstätigkeit</b>									
<b>SU 35</b>	<b>Summe Einzahlungen aus der Finanzierungstätigkeit</b>						<b>0,00</b>	<b>0,00</b>	<b>0,00</b>
<b>SU 36</b>	<b>Summe Auszahlungen aus der Finanzierungstätigkeit</b>						<b>0,00</b>	<b>0,00</b>	<b>0,00</b>
SA4	Saldo (4) Geldfluss aus der Finanzierungstätigkeit (35 – 36)						0,00	0,00	0,00
SA5	Saldo (5) Geldfluss aus der voranschlagswirksamen Gebarung (Saldo 3 + Saldo 4)						-214.900,00	-194.900,00	-20.000,00

### 3. Nachtragsvoranschlag 2024

Marktgemeinde Arnoldstein

### NVA Ergebnis- und Finanzierungsvoranschlag Detailnachweis

		MVAG VC QU		Ergebnisvoranschlag			Finanzierungsvoranschlag			
		EH	FH	VA 2024 inkl. NVA	VA 2024	3. NVA	VA 2024 inkl. NVA	VA 2024	3. NVA	
<b>817</b>	<b>Friedhöfe (einschließlich Einsegnungshallen und Krematorien)</b>									
<b>SA 0 / SA 1</b>	<b>(0) Nettoergebnis (21 - 22) / (1) Geldfluss operative Gebarung (31 – 32)</b>			<b>-130.100,00</b>	<b>-123.100,00</b>	<b>-7.000,00</b>	<b>-119.400,00</b>	<b>-112.400,00</b>	<b>-7.000,00</b>	
<b>SA00</b>	<b>Saldo (00) Nettoergebnis nach Haushaltsrücklagen (Saldo 0 + Saldo 01)</b>			<b>-130.100,00</b>	<b>-123.100,00</b>	<b>-7.000,00</b>				
<b>SA2</b>	<b>Saldo (2) Geldfluss aus der Investiven Gebarung (33 – 34)</b>						<b>0,00</b>	<b>0,00</b>	<b>0,00</b>	
<b>SA3</b>	<b>Saldo (3) Nettofinanzierungssaldo (Saldo 1 + Saldo 2)</b>						<b>-119.400,00</b>	<b>-112.400,00</b>	<b>-7.000,00</b>	
<b>SA4</b>	<b>Saldo (4) Geldfluss aus der Finanzierungstätigkeit (35 – 36)</b>						<b>0,00</b>	<b>0,00</b>	<b>0,00</b>	
<b>SA5</b>	<b>Saldo (5) Geldfluss aus der voranschlagswirksamen Gebarung (Saldo 3 + Saldo 4)</b>						<b>-119.400,00</b>	<b>-112.400,00</b>	<b>-7.000,00</b>	
<b>817000</b>	<b>Friedhöfe</b>									
<b>Operative Gebarung</b>										
2/817000+810000	Leistungserlöse (Grabarbeiten)	2114	3114	13	7.500,00	7.500,00	7.500,00	7.500,00		
2/817000+813000	Erträge aus der Auflösung von Investitionszuschüssen (Kapitaltransfers)	2127			13.000,00	13.000,00				
2/817000+816300	Friedhoferhaltungsbeitrag	2114	3114	13	19.000,00	19.000,00	19.000,00	19.000,00		
2/817000+852000	Geb.f.Ben.v.Gde.Einricht. u. Anlage (Grabbenützung, A-Hallengelände)	2113	3113	12	24.000,00	24.000,00	24.000,00	24.000,00		
<b>SU 21 / 31</b>	<b>Summe Erträge / Einzahlungen operative Gebarung</b>				<b>63.500,00</b>	<b>63.500,00</b>	<b>0,00</b>	<b>50.500,00</b>	<b>50.500,00</b>	<b>0,00</b>
1/817000-400000	Geringw.Wirtschaftsgüter des Anlagevermögens	2221	3221	23	2.000,00	2.000,00	2.000,00	2.000,00		
1/817000-5	Personalkonten verdichtet	22	32		3.100,00	3.100,00	3.100,00	3.100,00		
1/817000-600100	Strom	2222	3222	24	11.800,00	11.800,00	11.800,00	11.800,00		
1/817000-613000	Insth.v.sonst.Grundst. Einrichtungen	2224	3224	24	20.000,00	13.000,00	7.000,00	20.000,00	13.000,00	7.000,00
1/817000-614000	Instandhaltung von Gebäuden (A-Halle Arnoldstein)	2224	3224	24	2.500,00	2.500,00	2.500,00	2.500,00		
1/817000-670000	Versicherungen	2222	3222	24	1.000,00	1.000,00	1.000,00	1.000,00		
1/817000-680300	Planmäßige Abschreibung	2226			17.900,00	17.900,00				
1/817000-680600	Planmäßige Abschreibung	2226			500,00	500,00				
1/817000-680700	Planmäßige Abschreibung	2226			600,00	600,00				
1/817000-711000	Geb.f.d.Ben.v.Gde.Einricht.u.Anl. (Kanal- und Müllgebühren)	2225	3225	24	10.500,00	10.500,00	10.500,00	10.500,00		
1/817000-711100	Geb.f.d. Ben.v.Gde.Einricht.u.Anl. (Wasserbezugsgebühren)	2225	3225	24	200,00	200,00	200,00	200,00		
1/817000-720109	Kostenbeitrag Wirtschaftshof (Arbeiter)	2225	3225	24	75.000,00	75.000,00	75.000,00	75.000,00		
1/817000-720209	Kostenbeitrag Wirtschaftshof (Maschinen, Fahrzeuge)	2225	3225	24	5.500,00	5.500,00	5.500,00	5.500,00		
<b>SU 22 / 32</b>	<b>Summe Aufwendungen / Auszahlungen operative Gebarung</b>				<b>150.600,00</b>	<b>143.600,00</b>	<b>7.000,00</b>	<b>131.600,00</b>	<b>124.600,00</b>	<b>7.000,00</b>
<b>SA 0 / SA 1</b>	<b>(0) Nettoergebnis (21 - 22) / (1) Geldfluss operative Gebarung (31 – 32)</b>				<b>-87.100,00</b>	<b>-80.100,00</b>	<b>-7.000,00</b>	<b>-81.100,00</b>	<b>-74.100,00</b>	<b>-7.000,00</b>
<b>SA01</b>	<b>Saldo (01) Haushaltsrücklagen (230 - 240)</b>				<b>0,00</b>	<b>0,00</b>	<b>0,00</b>	<b>0,00</b>	<b>0,00</b>	
<b>SA00</b>	<b>Saldo (00) Nettoergebnis nach Haushaltsrücklagen (Saldo 0 + Saldo 01)</b>				<b>-87.100,00</b>	<b>-80.100,00</b>	<b>-7.000,00</b>			
<b>Investive Gebarung</b>										

### 3. Nachtragsvoranschlag 2024

Marktgemeinde Arnoldstein

### NVA Ergebnis- und Finanzierungsvoranschlag Detailnachweis

		MVAG VC QU			Ergebnisvoranschlag		Finanzierungsvoranschlag			
		EH	FH		VA 2024 inkl. NVA	VA 2024	3. NVA	VA 2024 inkl. NVA	VA 2024	3. NVA
SU 33	Summe Einzahlungen investive Gebarung							0,00	0,00	0,00
SU 34	Summe Auszahlungen investive Gebarung							0,00	0,00	0,00
SA2	Saldo (2) Geldfluss aus der Investiven Gebarung (33 – 34)							0,00	0,00	0,00
SA3	Saldo (3) Nettofinanzierungssaldo (Saldo 1 + Saldo 2)							-81.100,00	-74.100,00	-7.000,00
<b>Finanzierungstätigkeit</b>										
SU 35	Summe Einzahlungen aus der Finanzierungstätigkeit							0,00	0,00	0,00
SU 36	Summe Auszahlungen aus der Finanzierungstätigkeit							0,00	0,00	0,00
SA4	Saldo (4) Geldfluss aus der Finanzierungstätigkeit (35 – 36)							0,00	0,00	0,00
SA5	Saldo (5) Geldfluss aus der voranschlagswirksamen Gebarung (Saldo 3 + Saldo 4)							-81.100,00	-74.100,00	-7.000,00
<b>817100 Friedhof und Aufbahrungshalle Thörl-Maglern</b>										
<b>Operative Gebarung</b>										
2/817100+810000	Leistungserlöse (Grabarbeiten)	2114	3114	13	2.700,00	2.700,00		2.700,00	2.700,00	
2/817100+816300	Friedhoferhaltungsbeitrag	2114	3114	13	2.200,00	2.200,00		2.200,00	2.200,00	
2/817100+852000	Geb.f.Ben.v.Gde.Einricht. (Grabbenützung, A-Hallengebühr)	2113	3113	12	2.500,00	2.500,00		2.500,00	2.500,00	
<b>SU 21 / 31</b>	<b>Summe Erträge / Einzahlungen operative Gebarung</b>				<b>7.400,00</b>	<b>7.400,00</b>	<b>0,00</b>	<b>7.400,00</b>	<b>7.400,00</b>	<b>0,00</b>
1/817100-400000	Geringw.Wirtschaftsgüter des Anlagevermögens	2221	3221	23	400,00	400,00		400,00	400,00	
1/817100-600100	Strom	2222	3222	24	1.100,00	1.100,00		1.100,00	1.100,00	
1/817100-613000	Insth.v.sonst.Grundst. Einrichtungen	2224	3224	24	1.500,00	1.500,00		1.500,00	1.500,00	
1/817100-614000	Instandhaltung von Gebäuden (A-Halle Thörl-Maglern)	2224	3224	24	1.000,00	1.000,00		1.000,00	1.000,00	
1/817100-670000	Versicherungen	2222	3222	24	200,00	200,00		200,00	200,00	
1/817100-680300	Planmäßige Abschreibung	2226			2.700,00	2.700,00				
1/817100-711000	Geb.f.d.Ben.v.Gde.Einricht.u.Anl. (Kanal- und Müllgebühren)	2225	3225	24	3.000,00	3.000,00		3.000,00	3.000,00	
1/817100-720109	Kostenbeitrag Wirtschaftshof (Arbeiter)	2225	3225	24	6.000,00	6.000,00		6.000,00	6.000,00	
1/817100-720209	Kostenbeitrag Wirtschaftshof (Maschinen, Fahrzeuge)	2225	3225	24	1.000,00	1.000,00		1.000,00	1.000,00	
<b>SU 22 / 32</b>	<b>Summe Aufwendungen / Auszahlungen operative Gebarung</b>				<b>16.900,00</b>	<b>16.900,00</b>	<b>0,00</b>	<b>14.200,00</b>	<b>14.200,00</b>	<b>0,00</b>
<b>SA 0 / SA 1</b>	<b>(0) Nettoergebnis (21 - 22) / (1) Geldfluss operative Gebarung (31 – 32)</b>				<b>-9.500,00</b>	<b>-9.500,00</b>	<b>0,00</b>	<b>-6.800,00</b>	<b>-6.800,00</b>	<b>0,00</b>
SA01	Saldo (01) Haushaltsrücklagen (230 - 240)				0,00	0,00	0,00	0,00	0,00	0,00
SA00	Saldo (00) Nettoergebnis nach Haushaltsrücklagen (Saldo 0 + Saldo 01)				-9.500,00	-9.500,00	0,00			
<b>Investive Gebarung</b>										
SU 33	Summe Einzahlungen investive Gebarung							0,00	0,00	0,00
SU 34	Summe Auszahlungen investive Gebarung							0,00	0,00	0,00
SA2	Saldo (2) Geldfluss aus der Investiven Gebarung (33 – 34)							0,00	0,00	0,00
SA3	Saldo (3) Nettofinanzierungssaldo (Saldo 1 + Saldo 2)							-6.800,00	-6.800,00	0,00

### 3. Nachtragsvoranschlag 2024

Marktgemeinde Arnoldstein

### NVA Ergebnis- und Finanzierungsvoranschlag Detailnachweis

		MVAG VC QU			Ergebnisvoranschlag		Finanzierungsvoranschlag			
		EH	FH		VA 2024 inkl. NVA	VA 2024	3. NVA	VA 2024 inkl. NVA	VA 2024	3. NVA
<b>Finanzierungstätigkeit</b>										
<b>SU 35</b>	<b>Summe Einzahlungen aus der Finanzierungstätigkeit</b>							<b>0,00</b>	<b>0,00</b>	<b>0,00</b>
<b>SU 36</b>	<b>Summe Auszahlungen aus der Finanzierungstätigkeit</b>							<b>0,00</b>	<b>0,00</b>	<b>0,00</b>
<b>SA4</b>	<b>Saldo (4) Geldfluss aus der Finanzierungstätigkeit (35 – 36)</b>							<b>0,00</b>	<b>0,00</b>	<b>0,00</b>
<b>SA5</b>	<b>Saldo (5) Geldfluss aus der voranschlagswirksamen Gebarung (Saldo 3 + Saldo 4)</b>							<b>-6.800,00</b>	<b>-6.800,00</b>	<b>0,00</b>
<b>817200</b>	<b>Friedhof und Aufbahrungshalle Pöckau-Lind</b>									
<b>Operative Gebarung</b>										
2/817200+810000	Leistungserlöse (Grabarbeiten)	2114	3114	13	2.400,00	2.400,00		2.400,00	2.400,00	
2/817200+813000	Erträge aus der Auflösung von Investitionszuschüssen (Kapitaltransfers)		2127		3.900,00	3.900,00				
2/817200+816300	Friedhoferhaltungsbeitrag	2114	3114	13	4.500,00	4.500,00		4.500,00	4.500,00	
2/817200+852000	Geb.f.d.Ben.v.Gde.Einricht. (Grabbenützung, A-Hallengebühr)	2113	3113	12	5.500,00	5.500,00		5.500,00	5.500,00	
<b>SU 21 / 31</b>	<b>Summe Erträge / Einzahlungen operative Gebarung</b>				<b>16.300,00</b>	<b>16.300,00</b>	<b>0,00</b>	<b>12.400,00</b>	<b>12.400,00</b>	<b>0,00</b>
1/817200-400000	Materialien	2221	3221	23	400,00	400,00		400,00	400,00	
1/817200-600100	Strom	2222	3222	24	900,00	900,00		900,00	900,00	
1/817200-613000	Insth.v.sonst.Grundst. Einrichtungen	2224	3224	24	2.000,00	2.000,00		2.000,00	2.000,00	
1/817200-614000	Instandhaltung von Gebäuden (A-Halle Lind)	2224	3224	24	800,00	800,00		800,00	800,00	
1/817200-670000	Versicherungen	2222	3222	24	200,00	200,00		200,00	200,00	
1/817200-680300	Planmäßige Abschreibung		2226		4.500,00	4.500,00				
1/817200-711000	Geb.f.d.Ben.v.Gde.Einricht.u.Anl. (Kanal- und Müllgebühren)	2225	3225	24	3.300,00	3.300,00		3.300,00	3.300,00	
1/817200-720109	Kostenbeitrag Wirtschaftshof (Arbeiter)	2225	3225	24	11.000,00	11.000,00		11.000,00	11.000,00	
1/817200-720209	Kostenbeitrag Wirtschaftshof (Maschinen, Fahrzeuge)	2225	3225	24	1.500,00	1.500,00		1.500,00	1.500,00	
<b>SU 22 / 32</b>	<b>Summe Aufwendungen / Auszahlungen operative Gebarung</b>				<b>24.600,00</b>	<b>24.600,00</b>	<b>0,00</b>	<b>20.100,00</b>	<b>20.100,00</b>	<b>0,00</b>
<b>SA 0 / SA 1</b>	<b>(0) Nettoergebnis (21 - 22) / (1) Geldfluss operative Gebarung (31 – 32)</b>				<b>-8.300,00</b>	<b>-8.300,00</b>	<b>0,00</b>	<b>-7.700,00</b>	<b>-7.700,00</b>	<b>0,00</b>
<b>SA01</b>	<b>Saldo (01) Haushaltsrücklagen (230 - 240)</b>				<b>0,00</b>	<b>0,00</b>	<b>0,00</b>	<b>0,00</b>	<b>0,00</b>	<b>0,00</b>
<b>SA00</b>	<b>Saldo (00) Nettoergebnis nach Haushaltsrücklagen (Saldo 0 + Saldo 01)</b>				<b>-8.300,00</b>	<b>-8.300,00</b>	<b>0,00</b>			
<b>Investive Gebarung</b>										
<b>SU 33</b>	<b>Summe Einzahlungen investive Gebarung</b>							<b>0,00</b>	<b>0,00</b>	<b>0,00</b>
<b>SU 34</b>	<b>Summe Auszahlungen investive Gebarung</b>							<b>0,00</b>	<b>0,00</b>	<b>0,00</b>
<b>SA2</b>	<b>Saldo (2) Geldfluss aus der Investiven Gebarung (33 – 34)</b>							<b>0,00</b>	<b>0,00</b>	<b>0,00</b>
<b>SA3</b>	<b>Saldo (3) Nettofinanzierungssaldo (Saldo 1 + Saldo 2)</b>							<b>-7.700,00</b>	<b>-7.700,00</b>	<b>0,00</b>
<b>Finanzierungstätigkeit</b>										
<b>SU 35</b>	<b>Summe Einzahlungen aus der Finanzierungstätigkeit</b>							<b>0,00</b>	<b>0,00</b>	<b>0,00</b>
<b>SU 36</b>	<b>Summe Auszahlungen aus der Finanzierungstätigkeit</b>							<b>0,00</b>	<b>0,00</b>	<b>0,00</b>

### 3. Nachtragsvoranschlag 2024

Marktgemeinde Arnoldstein

### NVA Ergebnis- und Finanzierungsvoranschlag Detailnachweis

		MVAG VC QU			Ergebnisvoranschlag			Finanzierungsvoranschlag		
		EH	FH		VA 2024 inkl. NVA	VA 2024	3. NVA	VA 2024 inkl. NVA	VA 2024	3. NVA
<b>SA4</b>	<b>Saldo (4) Geldfluss aus der Finanzierungstätigkeit (35 – 36)</b>							<b>0,00</b>	<b>0,00</b>	<b>0,00</b>
<b>SA5</b>	<b>Saldo (5) Geldfluss aus der voranschlagswirksamen Gebarung (Saldo 3 + Saldo 4)</b>							<b>-7.700,00</b>	<b>-7.700,00</b>	<b>0,00</b>
<b>817300</b>	<b>Friedhof und Aufbahrungshalle St.Leonhard b.S.</b>									
<b>Operative Gebarung</b>										
2/817300+810000	Leistungserlöse (Grabarbeiten)	2114	3114	13	10.000,00	10.000,00		10.000,00	10.000,00	
2/817300+813000	Erträge aus der Auflösung von Investitionszuschüssen (Kapitaltransfers)		2127		1.000,00	1.000,00				
2/817300+852000	Geb.f.Ben.v.Gde.Einricht. (A-Hallenggebühr)	2113	3113	12	1.600,00	1.600,00		1.600,00	1.600,00	
<b>SU 21 / 31</b>	<b>Summe Erträge / Einzahlungen operative Gebarung</b>				<b>12.600,00</b>	<b>12.600,00</b>	<b>0,00</b>	<b>11.600,00</b>	<b>11.600,00</b>	<b>0,00</b>
1/817300-400000	Materialien (Pflanzen)	2221	3221	23	200,00	200,00		200,00	200,00	
1/817300-600100	Strom	2222	3222	24	2.500,00	2.500,00		2.500,00	2.500,00	
1/817300-613000	Insth.v.sonst.Grundst. Einrichtungen	2224	3224	24	4.000,00	4.000,00		4.000,00	4.000,00	
1/817300-614000	Instandhaltung von Gebäuden (A-Halle St.Leonhard)	2224	3224	24	1.000,00	1.000,00		1.000,00	1.000,00	
1/817300-670000	Versicherungen	2222	3222	24	300,00	300,00		300,00	300,00	
1/817300-680300	Planmäßige Abschreibung	2226			2.400,00	2.400,00				
1/817300-711000	Geb.f.d.Ben.v.Gde.Einricht.u.Anl. (Kanal- und Müllgebühren)	2225	3225	24	8.000,00	8.000,00		8.000,00	8.000,00	
1/817300-711100	Geb.f.d. Ben.v.Gde.Einricht.u.Anl. (Wasserbezugsgebühren)	2225	3225	24	100,00	100,00		100,00	100,00	
1/817300-720109	Kostenbeitrag Wirtschaftshof (Arbeiter)	2225	3225	24	14.500,00	14.500,00		14.500,00	14.500,00	
1/817300-720209	Kostenbeitrag Wirtschaftshof (Maschinen, Fahrzeuge)	2225	3225	24	1.800,00	1.800,00		1.800,00	1.800,00	
<b>SU 22 / 32</b>	<b>Summe Aufwendungen / Auszahlungen operative Gebarung</b>				<b>34.800,00</b>	<b>34.800,00</b>	<b>0,00</b>	<b>32.400,00</b>	<b>32.400,00</b>	<b>0,00</b>
<b>SA 0 / SA 1</b>	<b>(0) Nettoergebnis (21 - 22) / (1) Geldfluss operative Gebarung (31 – 32)</b>				<b>-22.200,00</b>	<b>-22.200,00</b>	<b>0,00</b>	<b>-20.800,00</b>	<b>-20.800,00</b>	<b>0,00</b>
<b>SA01</b>	<b>Saldo (01) Haushaltsrücklagen (230 - 240)</b>				<b>0,00</b>	<b>0,00</b>	<b>0,00</b>	<b>0,00</b>	<b>0,00</b>	<b>0,00</b>
<b>SA00</b>	<b>Saldo (00) Nettoergebnis nach Haushaltsrücklagen (Saldo 0 + Saldo 01)</b>				<b>-22.200,00</b>	<b>-22.200,00</b>	<b>0,00</b>			
<b>Investive Gebarung</b>										
<b>SU 33</b>	<b>Summe Einzahlungen investive Gebarung</b>							<b>0,00</b>	<b>0,00</b>	<b>0,00</b>
<b>SU 34</b>	<b>Summe Auszahlungen investive Gebarung</b>							<b>0,00</b>	<b>0,00</b>	<b>0,00</b>
<b>SA2</b>	<b>Saldo (2) Geldfluss aus der Investiven Gebarung (33 – 34)</b>							<b>0,00</b>	<b>0,00</b>	<b>0,00</b>
<b>SA3</b>	<b>Saldo (3) Nettofinanzierungssaldo (Saldo 1 + Saldo 2)</b>							<b>-20.800,00</b>	<b>-20.800,00</b>	<b>0,00</b>
<b>Finanzierungstätigkeit</b>										
<b>SU 35</b>	<b>Summe Einzahlungen aus der Finanzierungstätigkeit</b>							<b>0,00</b>	<b>0,00</b>	<b>0,00</b>
<b>SU 36</b>	<b>Summe Auszahlungen aus der Finanzierungstätigkeit</b>							<b>0,00</b>	<b>0,00</b>	<b>0,00</b>
<b>SA4</b>	<b>Saldo (4) Geldfluss aus der Finanzierungstätigkeit (35 – 36)</b>							<b>0,00</b>	<b>0,00</b>	<b>0,00</b>
<b>SA5</b>	<b>Saldo (5) Geldfluss aus der voranschlagswirksamen Gebarung (Saldo 3 + Saldo 4)</b>							<b>-20.800,00</b>	<b>-20.800,00</b>	<b>0,00</b>

### 3. Nachtragsvoranschlag 2024

Marktgemeinde Arnoldstein

### NVA Ergebnis- und Finanzierungsvoranschlag Detailnachweis

		MVAG VC QU			Ergebnisvoranschlag		Finanzierungsvoranschlag			
		EH	FH		VA 2024 inkl. NVA	VA 2024	3. NVA	VA 2024 inkl. NVA	VA 2024	3. NVA
<b>817400</b>	<b>Friedhöfe Seltlach und Agoritschach</b>									
<b>Operative Gebarung</b>										
2/817400+810000	Leistungserlöse (Grabarbeiten)	2114	3114	13	600,00	600,00		600,00	600,00	
<b>SU 21 / 31</b>	<b>Summe Erträge / Einzahlungen operative Gebarung</b>				<b>600,00</b>	<b>600,00</b>	<b>0,00</b>	<b>600,00</b>	<b>600,00</b>	<b>0,00</b>
1/817400-400000	Materialien (Pflanzen)	2221	3221	23	200,00	200,00		200,00	200,00	
1/817400-613000	Insth.v.sonst.Grundst. Einrichtungen	2224	3224	24	400,00	400,00		400,00	400,00	
1/817400-711000	Geb.f.d.Ben.v.Gde.Einricht.u.Anl. (Kanal- und Müllgebühren)	2225	3225	24	1.700,00	1.700,00		1.700,00	1.700,00	
1/817400-720109	Kostenbeitrag Wirtschaftshof (Arbeiter)	2225	3225	24	1.000,00	1.000,00		1.000,00	1.000,00	
1/817400-720209	Kostenbeitrag Wirtschaftshof (Maschinen, Fahrzeuge)	2225	3225	24	300,00	300,00		300,00	300,00	
<b>SU 22 / 32</b>	<b>Summe Aufwendungen / Auszahlungen operative Gebarung</b>				<b>3.600,00</b>	<b>3.600,00</b>	<b>0,00</b>	<b>3.600,00</b>	<b>3.600,00</b>	<b>0,00</b>
<b>SA 0 / SA 1</b>	<b>(0) Nettoergebnis (21 - 22) / (1) Geldfluss operative Gebarung (31 - 32)</b>				<b>-3.000,00</b>	<b>-3.000,00</b>	<b>0,00</b>	<b>-3.000,00</b>	<b>-3.000,00</b>	<b>0,00</b>
<b>SA01</b>	<b>Saldo (01) Haushaltsrücklagen (230 - 240)</b>				<b>0,00</b>	<b>0,00</b>	<b>0,00</b>	<b>0,00</b>	<b>0,00</b>	<b>0,00</b>
<b>SA00</b>	<b>Saldo (00) Nettoergebnis nach Haushaltsrücklagen (Saldo 0 + Saldo 01)</b>				<b>-3.000,00</b>	<b>-3.000,00</b>	<b>0,00</b>			
<b>Investive Gebarung</b>										
<b>SU 33</b>	<b>Summe Einzahlungen investive Gebarung</b>							<b>0,00</b>	<b>0,00</b>	<b>0,00</b>
<b>SU 34</b>	<b>Summe Auszahlungen investive Gebarung</b>							<b>0,00</b>	<b>0,00</b>	<b>0,00</b>
<b>SA2</b>	<b>Saldo (2) Geldfluss aus der Investiven Gebarung (33 - 34)</b>							<b>0,00</b>	<b>0,00</b>	<b>0,00</b>
<b>SA3</b>	<b>Saldo (3) Nettofinanzierungssaldo (Saldo 1 + Saldo 2)</b>							<b>-3.000,00</b>	<b>-3.000,00</b>	<b>0,00</b>
<b>Finanzierungstätigkeit</b>										
<b>SU 35</b>	<b>Summe Einzahlungen aus der Finanzierungstätigkeit</b>							<b>0,00</b>	<b>0,00</b>	<b>0,00</b>
<b>SU 36</b>	<b>Summe Auszahlungen aus der Finanzierungstätigkeit</b>							<b>0,00</b>	<b>0,00</b>	<b>0,00</b>
<b>SA4</b>	<b>Saldo (4) Geldfluss aus der Finanzierungstätigkeit (35 - 36)</b>							<b>0,00</b>	<b>0,00</b>	<b>0,00</b>
<b>SA5</b>	<b>Saldo (5) Geldfluss aus der voranschlagswirksamen Gebarung (Saldo 3 + Saldo 4)</b>							<b>-3.000,00</b>	<b>-3.000,00</b>	<b>0,00</b>

### 3. Nachtragsvoranschlag 2024

Marktgemeinde Arnoldstein

### NVA Ergebnis- und Finanzierungsvoranschlag Detailnachweis

		MVAG VC QU			Ergebnisvoranschlag			Finanzierungsvoranschlag		
		EH	FH		VA 2024 inkl. NVA	VA 2024	3. NVA	VA 2024 inkl. NVA	VA 2024	3. NVA
<b>82</b>	<b>Betriebsähnliche Einrichtungen und Betriebe</b>									
SA 0 / SA 1	(0) Nettoergebnis (21 - 22) / (1) Geldfluss operative Gebarung (31 – 32)				-117.800,00	-117.800,00	0,00	-31.300,00	-31.300,00	0,00
SA00	Saldo (00) Nettoergebnis nach Haushaltsrücklagen (Saldo 0 + Saldo 01)				-117.800,00	-117.800,00	0,00			
SA2	Saldo (2) Geldfluss aus der Investiven Gebarung (33 – 34)							-244.500,00	-244.500,00	0,00
SA3	Saldo (3) Nettofinanzierungssaldo (Saldo 1 + Saldo 2)							-275.800,00	-275.800,00	0,00
SA4	Saldo (4) Geldfluss aus der Finanzierungstätigkeit (35 – 36)							0,00	0,00	0,00
SA5	Saldo (5) Geldfluss aus der voranschlagswirksamen Gebarung (Saldo 3 + Saldo 4)							-275.800,00	-275.800,00	0,00
<b>820</b>	<b>Wirtschaftshöfe</b>									
SA 0 / SA 1	(0) Nettoergebnis (21 - 22) / (1) Geldfluss operative Gebarung (31 – 32)				-116.000,00	-116.000,00	0,00	-29.500,00	-29.500,00	0,00
SA00	Saldo (00) Nettoergebnis nach Haushaltsrücklagen (Saldo 0 + Saldo 01)				-116.000,00	-116.000,00	0,00			
SA2	Saldo (2) Geldfluss aus der Investiven Gebarung (33 – 34)							-244.500,00	-244.500,00	0,00
SA3	Saldo (3) Nettofinanzierungssaldo (Saldo 1 + Saldo 2)							-274.000,00	-274.000,00	0,00
SA4	Saldo (4) Geldfluss aus der Finanzierungstätigkeit (35 – 36)							0,00	0,00	0,00
SA5	Saldo (5) Geldfluss aus der voranschlagswirksamen Gebarung (Saldo 3 + Saldo 4)							-274.000,00	-274.000,00	0,00
<b>820000</b>	<b>Wirtschaftshöfe</b>									
<b>Operative Gebarung</b>										
2/820000+810000	Leistungserlöse Arb.Masch.u.Kfz.Std (Private u. Gemeinden)	2114	3114	13	371.000,00	371.000,00		371.000,00	371.000,00	
2/820000+810100	Leistungserlöse Arb.Std. (vom Hochheitsbereich)	2114	3114	13	969.200,00	969.200,00		969.200,00	969.200,00	
2/820000+810200	Leistungserlöse Masch.u.Kfz.Std. (vom Hochheitsbereich)	2114	3114	13	234.100,00	234.100,00		234.100,00	234.100,00	
2/820000+810300	Leistungserlöse Arb.Masch.u.Kfz.Std (Betriebe d. Gemeinde)	2114	3114	13	722.000,00	722.000,00		722.000,00	722.000,00	
2/820000+811000	Benützungsentgelte (Gde.Haushalte)	2115	3115	14	9.800,00	9.800,00		9.800,00	9.800,00	
2/820000+813000	Erträge aus der Auflösung von Investitionszuschüssen (Kapitaltransfers)		2127		25.200,00	25.200,00				
2/820000+817000	Erträge aus der Auflösung von sonstigen Rückstellungen		2117		14.900,00	14.900,00				
2/820000+823000	Zinsen (Sonderrücklage)	2131	3131	14	100,00	100,00		100,00	100,00	
2/820000+828000	Rückersätze von Ausgaben (Schadensfälle)	2116	3116	18	100,00	100,00		100,00	100,00	
2/820000+829000	Sonstige Einnahmen (Strom)	2116	3116	18	100,00	100,00		100,00	100,00	
2/820000+861100	Transfers von Ländern (IKZ-Bonus 2022 u. IKZ Bonus 2023)	2121	3121	1 15	80.000,00	80.000,00		80.000,00	80.000,00	
2/820000+863000	Lfd.Trsfzgl.v.s.Träg.öff. Rechts (AMS, AUVA, BSO)	2121	3121	15	25.000,00	25.000,00		25.000,00	25.000,00	
2/820000+866100	Transfers von Finanzunternehmen (Abf. vers.)	2123	3123	16	51.000,00	51.000,00		51.000,00	51.000,00	
<b>SU 21 / 31</b>	<b>Summe Erträge / Einzahlungen operative Gebarung</b>				<b>2.502.500,00</b>	<b>2.502.500,00</b>	<b>0,00</b>	<b>2.462.400,00</b>	<b>2.462.400,00</b>	<b>0,00</b>



### 3. Nachtragsvoranschlag 2024

Marktgemeinde Arnoldstein

### NVA Ergebnis- und Finanzierungsvoranschlag Detailnachweis

		MVAG VC QU			Ergebnisvoranschlag		Finanzierungsvoranschlag			
		EH	FH		VA 2024 inkl. NVA	VA 2024	3. NVA	VA 2024 inkl. NVA	VA 2024	3. NVA
1/820000-451000	Brennstoffe	2221	3221	23	5.200,00	5.200,00		5.200,00	5.200,00	
1/820000-452000	Treibstoffe	2221	3221	23	110.000,00	110.000,00		110.000,00	110.000,00	
1/820000-454000	Reinigungsmittel	2221	3221	23	5.000,00	5.000,00		5.000,00	5.000,00	
1/820000-459000	Sonstige Verbrauchsgüter	2221	3221	23	12.000,00	12.000,00		12.000,00	12.000,00	
1/820000-5	Personalkonten verdichtet	22	32		1.814.800,00	1.814.800,00		1.814.800,00	1.814.800,00	
1/820000-600100	Strom	2222	3222	24	10.500,00	10.500,00		10.500,00	10.500,00	
1/820000-614000	Instandhaltung von Gebäuden	2224	3224	24	8.500,00	8.500,00		8.500,00	8.500,00	
1/820000-616000	Instandhalt.v.Maschinen u.masch.Anlagen	2224	3224	24	79.000,00	79.000,00		79.000,00	79.000,00	
1/820000-617000	Instandhaltung von Fahrzeugen	2224	3224	24	92.000,00	92.000,00		92.000,00	92.000,00	
1/820000-631000	Telekommunikationsdienste	2222	3222	24	2.400,00	2.400,00		2.400,00	2.400,00	
1/820000-670000	Versicherungen	2222	3222	24	21.400,00	21.400,00		21.400,00	21.400,00	
1/820000-680300	Planmäßige Abschreibung	2226			18.200,00	18.200,00				
1/820000-680600	Planmäßige Abschreibung	2226			107.200,00	107.200,00				
1/820000-680700	Planmäßige Abschreibung	2226			1.200,00	1.200,00				
1/820000-700000	Miet- und Pachtaufwand	2223	3223	24	9.500,00	9.500,00		9.500,00	9.500,00	
1/820000-710000	Öffentliche Abgaben (KFZ-Steuer)	2225	3225	24	3.800,00	3.800,00		3.800,00	3.800,00	
1/820000-710100	Öffentliche Abgaben (KEST)	2225	3225	24	100,00	100,00		100,00	100,00	
1/820000-711000	Geb.f.d.Ben.v.Gde.Einricht.u.Anl. (Kanal- und Müllgebühren)	2225	3225	24	800,00	800,00		800,00	800,00	
1/820000-711100	Geb.f.d. Ben.v.Gde.Einricht.u.Anl. (Wasserbezugsgebühren)	2225	3225	24	1.500,00	1.500,00		1.500,00	1.500,00	
1/820000-720109	Kostenbeitrag Wirtschaftshof (Arbeiter)	2225	3225	24	125.000,00	125.000,00		125.000,00	125.000,00	
1/820000-720209	Kostenbeitrag Wirtschaftshof (Maschinen, Fahrzeuge)	2225	3225	24	3.800,00	3.800,00		3.800,00	3.800,00	
1/820000-720400	Kostenbeitrag Pensionsfonds	2225	3225	24	67.000,00	67.000,00		67.000,00	67.000,00	
1/820000-724000	Reisegebühren	2225	3225	24	3.000,00	3.000,00		3.000,00	3.000,00	
1/820000-728000	Entgelte für sonstige Leistungen (Zuk.Fremdleistungen)	2225	3225	24	40.000,00	40.000,00		40.000,00	40.000,00	
1/820000-729000	Sonstige Ausgaben (Arbeitsmed. Betreuung u.Öffentlichkeitsarbeit)	2225	3225	24	11.000,00	11.000,00		11.000,00	11.000,00	
1/820000-752000	Transfers an Gemeinden (Stadt V. IKZ, Ankauf Kipper)	2231	3231		25.600,00	25.600,00		25.600,00	25.600,00	
1/820000-755000	Transfers an Unternehmen (Weiterleitung IKZ-Bonus Abfallwirtschaft)	2233	3233	1	40.000,00	40.000,00		40.000,00	40.000,00	
<b>SU 22 / 32</b>	<b>Summe Aufwendungen / Auszahlungen operative Gebarung</b>				<b>2.618.500,00</b>	<b>2.618.500,00</b>	<b>0,00</b>	<b>2.491.900,00</b>	<b>2.491.900,00</b>	<b>0,00</b>
<b>SA 0 / SA 1</b>	<b>(0) Nettoergebnis (21 - 22) / (1) Geldfluss operative Gebarung (31 - 32)</b>				<b>-116.000,00</b>	<b>-116.000,00</b>	<b>0,00</b>	<b>-29.500,00</b>	<b>-29.500,00</b>	<b>0,00</b>
<b>SA01</b>	<b>Saldo (01) Haushaltsrücklagen (230 - 240)</b>				<b>0,00</b>	<b>0,00</b>	<b>0,00</b>	<b>0,00</b>	<b>0,00</b>	<b>0,00</b>
<b>SA00</b>	<b>Saldo (00) Nettoergebnis nach Haushaltsrücklagen (Saldo 0 + Saldo 01)</b>				<b>-116.000,00</b>	<b>-116.000,00</b>	<b>0,00</b>			

#### Investive Gebarung

### 3. Nachtragsvoranschlag 2024

Marktgemeinde Arnoldstein

### NVA Ergebnis- und Finanzierungsvoranschlag Detailnachweis

		MVAG		VC	QU	Ergebnisvoranschlag		Finanzierungsvoranschlag			
		EH	FH			VA 2024 inkl. NVA	VA 2024	3. NVA	VA 2024 inkl. NVA	VA 2024	3. NVA
2/820000+302000	Kapitaltransfers von Gemeinden (Beitrag Stadt Villach, Kehrmaschine)		3331	1	33			57.500,00	57.500,00		
<b>SU 33</b>	<b>Summe Einzahlungen investive Gebarung</b>							<b>57.500,00</b>	<b>57.500,00</b>		<b>0,00</b>
1/820000-030000	Werkzeuge		3414	2	41			2.000,00	2.000,00		
1/820000-040000	Fahrzeuge (Kehrmaschine)		3414	1	41			300.000,00	300.000,00		
<b>SU 34</b>	<b>Summe Auszahlungen investive Gebarung</b>							<b>302.000,00</b>	<b>302.000,00</b>		<b>0,00</b>
<b>SA2</b>	<b>Saldo (2) Geldfluss aus der Investiven Gebarung (33 – 34)</b>							<b>-244.500,00</b>	<b>-244.500,00</b>		<b>0,00</b>
<b>SA3</b>	<b>Saldo (3) Nettofinanzierungssaldo (Saldo 1 + Saldo 2)</b>							<b>-274.000,00</b>	<b>-274.000,00</b>		<b>0,00</b>
<b>Finanzierungstätigkeit</b>											
<b>SU 35</b>	<b>Summe Einzahlungen aus der Finanzierungstätigkeit</b>							<b>0,00</b>	<b>0,00</b>		<b>0,00</b>
<b>SU 36</b>	<b>Summe Auszahlungen aus der Finanzierungstätigkeit</b>							<b>0,00</b>	<b>0,00</b>		<b>0,00</b>
<b>SA4</b>	<b>Saldo (4) Geldfluss aus der Finanzierungstätigkeit (35 – 36)</b>							<b>0,00</b>	<b>0,00</b>		<b>0,00</b>
<b>SA5</b>	<b>Saldo (5) Geldfluss aus der voranschlagswirksamen Gebarung (Saldo 3 + Saldo 4)</b>							<b>-274.000,00</b>	<b>-274.000,00</b>		<b>0,00</b>

### 3. Nachtragsvoranschlag 2024

Marktgemeinde Arnoldstein

### NVA Ergebnis- und Finanzierungsvoranschlag Detailnachweis

		MVAG		VC	QU	Ergebnisvoranschlag			Finanzierungsvoranschlag			
		EH	FH			VA 2024 inkl. NVA	VA 2024	3. NVA	VA 2024 inkl. NVA	VA 2024	3. NVA	
<b>828</b>	<b>Sonstige Märkte</b>											
SA 0 / SA 1	(0) Nettoergebnis (21 - 22) / (1) Geldfluss operative Gebarung (31 – 32)					-1.800,00	-1.800,00	0,00	-1.800,00	-1.800,00	0,00	
SA00	Saldo (00) Nettoergebnis nach Haushaltsrücklagen (Saldo 0 + Saldo 01)					-1.800,00	-1.800,00	0,00				
SA2	Saldo (2) Geldfluss aus der Investiven Gebarung (33 – 34)								0,00	0,00	0,00	
SA3	Saldo (3) Nettofinanzierungssaldo (Saldo 1 + Saldo 2)								-1.800,00	-1.800,00	0,00	
SA4	Saldo (4) Geldfluss aus der Finanzierungstätigkeit (35 – 36)								0,00	0,00	0,00	
SA5	Saldo (5) Geldfluss aus der voranschlagswirksamen Gebarung (Saldo 3 + Saldo 4)								-1.800,00	-1.800,00	0,00	
<b>828000</b>	<b>Sonstige Märkte</b>											
<b>Operative Gebarung</b>												
2/828000+812000	Geb.f.sonst.Verw.Leist. (Marktstandsgebühren)	2114	3114	13		100,00	100,00		100,00	100,00		
<b>SU 21 / 31</b>	<b>Summe Erträge / Einzahlungen operative Gebarung</b>					<b>100,00</b>	<b>100,00</b>	<b>0,00</b>	<b>100,00</b>	<b>100,00</b>	<b>0,00</b>	
1/828000-720109	Kostenbeitrag Wirtschaftshof (Arbeiter)	2225	3225	24		1.400,00	1.400,00		1.400,00	1.400,00		
1/828000-720209	Kostenbeitrag Wirtschaftshof (Maschinen, Fahrzeuge)	2225	3225	24		500,00	500,00		500,00	500,00		
<b>SU 22 / 32</b>	<b>Summe Aufwendungen / Auszahlungen operative Gebarung</b>					<b>1.900,00</b>	<b>1.900,00</b>	<b>0,00</b>	<b>1.900,00</b>	<b>1.900,00</b>	<b>0,00</b>	
SA 0 / SA 1	(0) Nettoergebnis (21 - 22) / (1) Geldfluss operative Gebarung (31 – 32)					-1.800,00	-1.800,00	0,00	-1.800,00	-1.800,00	0,00	
SA01	Saldo (01) Haushaltsrücklagen (230 - 240)					0,00	0,00	0,00	0,00	0,00	0,00	
SA00	Saldo (00) Nettoergebnis nach Haushaltsrücklagen (Saldo 0 + Saldo 01)					-1.800,00	-1.800,00	0,00				
<b>Investive Gebarung</b>												
SU 33	Summe Einzahlungen investive Gebarung								0,00	0,00	0,00	
SU 34	Summe Auszahlungen investive Gebarung								0,00	0,00	0,00	
SA2	Saldo (2) Geldfluss aus der Investiven Gebarung (33 – 34)								0,00	0,00	0,00	
SA3	Saldo (3) Nettofinanzierungssaldo (Saldo 1 + Saldo 2)								-1.800,00	-1.800,00	0,00	
<b>Finanzierungstätigkeit</b>												
SU 35	Summe Einzahlungen aus der Finanzierungstätigkeit								0,00	0,00	0,00	
SU 36	Summe Auszahlungen aus der Finanzierungstätigkeit								0,00	0,00	0,00	
SA4	Saldo (4) Geldfluss aus der Finanzierungstätigkeit (35 – 36)								0,00	0,00	0,00	
SA5	Saldo (5) Geldfluss aus der voranschlagswirksamen Gebarung (Saldo 3 + Saldo 4)								-1.800,00	-1.800,00	0,00	

### 3. Nachtragsvoranschlag 2024

Marktgemeinde Arnoldstein

### NVA Ergebnis- und Finanzierungsvoranschlag Detailnachweis

		MVAG VC QU			Ergebnisvoranschlag			Finanzierungsvoranschlag		
		EH	FH		VA 2024 inkl. NVA	VA 2024	3. NVA	VA 2024 inkl. NVA	VA 2024	3. NVA
<b>84</b>	<b>Liegenschaften, Wohn- und Geschäftsgebäude</b>									
SA 0 / SA 1	(0) Nettoergebnis (21 - 22) / (1) Geldfluss operative Gebarung (31 - 32)				89.100,00	89.100,00	0,00	103.600,00	103.600,00	0,00
SA00	Saldo (00) Nettoergebnis nach Haushaltsrücklagen (Saldo 0 + Saldo 01)				89.100,00	89.100,00	0,00			
SA2	Saldo (2) Geldfluss aus der Investiven Gebarung (33 - 34)							-113.000,00	-113.000,00	0,00
SA3	Saldo (3) Nettofinanzierungssaldo (Saldo 1 + Saldo 2)							-9.400,00	-9.400,00	0,00
SA4	Saldo (4) Geldfluss aus der Finanzierungstätigkeit (35 - 36)							0,00	0,00	0,00
SA5	Saldo (5) Geldfluss aus der voranschlagswirksamen Gebarung (Saldo 3 + Saldo 4)							-9.400,00	-9.400,00	0,00
<b>840</b>	<b>Grundbesitz</b>									
SA 0 / SA 1	(0) Nettoergebnis (21 - 22) / (1) Geldfluss operative Gebarung (31 - 32)				89.100,00	89.100,00	0,00	103.600,00	103.600,00	0,00
SA00	Saldo (00) Nettoergebnis nach Haushaltsrücklagen (Saldo 0 + Saldo 01)				89.100,00	89.100,00	0,00			
SA2	Saldo (2) Geldfluss aus der Investiven Gebarung (33 - 34)							-113.000,00	-113.000,00	0,00
SA3	Saldo (3) Nettofinanzierungssaldo (Saldo 1 + Saldo 2)							-9.400,00	-9.400,00	0,00
SA4	Saldo (4) Geldfluss aus der Finanzierungstätigkeit (35 - 36)							0,00	0,00	0,00
SA5	Saldo (5) Geldfluss aus der voranschlagswirksamen Gebarung (Saldo 3 + Saldo 4)							-9.400,00	-9.400,00	0,00
<b>840000</b>	<b>Grundbesitz</b>									
<b>Operative Gebarung</b>										
2/840000+811000	Einnahmen aus Vermietung und Verpachtung	2115	3115	14	6.000,00	6.000,00		6.000,00	6.000,00	
2/840000+829000	Sonstige Einnahmen	2116	3116	18	100,00	100,00		100,00	100,00	
6/840000+861100	Transfers von Ländern (BZ i.R. 2023)	2121	3121	1	110.000,00	110.000,00		110.000,00	110.000,00	
<b>SU 21 / 31</b>	<b>Summe Erträge / Einzahlungen operative Gebarung</b>				<b>116.100,00</b>	<b>116.100,00</b>	<b>0,00</b>	<b>116.100,00</b>	<b>116.100,00</b>	<b>0,00</b>
1/840000-600100	Strom	2222	3222		600,00	600,00		600,00	600,00	
1/840000-640000	Rechtskosten	2222	3222	24	500,00	500,00		500,00	500,00	
1/840000-670000	Versicherungen	2222	3222		1.300,00	1.300,00		1.300,00	1.300,00	
1/840000-680600	Planmäßige Abschreibung	2226			14.500,00	14.500,00				
1/840000-710000	Öffentliche Abgaben (Grundsteuer)	2225	3225	24	2.900,00	2.900,00		2.900,00	2.900,00	
1/840000-720109	Kostenbeitrag Wirtschaftshof (Arbeiter)	2225	3225	24	5.200,00	5.200,00		5.200,00	5.200,00	
1/840000-720209	Kostenbeitrag Wirtschaftshof (Maschinen, Fahrzeuge)	2225	3225	24	1.500,00	1.500,00		1.500,00	1.500,00	
1/840000-729000	Sonstige Ausgaben (Sonst.gem.Gebäude)	2225	3225	24	500,00	500,00		500,00	500,00	
<b>SU 22 / 32</b>	<b>Summe Aufwendungen / Auszahlungen operative Gebarung</b>				<b>27.000,00</b>	<b>27.000,00</b>	<b>0,00</b>	<b>12.500,00</b>	<b>12.500,00</b>	<b>0,00</b>
SA 0 / SA 1	(0) Nettoergebnis (21 - 22) / (1) Geldfluss operative Gebarung (31 - 32)				89.100,00	89.100,00	0,00	103.600,00	103.600,00	0,00
SA01	Saldo (01) Haushaltsrücklagen (230 - 240)				0,00	0,00	0,00	0,00	0,00	0,00
SA00	Saldo (00) Nettoergebnis nach Haushaltsrücklagen (Saldo 0 + Saldo 01)				89.100,00	89.100,00	0,00			
<b>Investive Gebarung</b>										
6/840000+301200	Kap. Trsfzlg.v.Ländern u. Landesfonds (BZ a.R. LR Fellner)		3331	1 33				70.000,00	70.000,00	

### 3. Nachtragsvoranschlag 2024

Marktgemeinde Arnoldstein

### NVA Ergebnis- und Finanzierungsvoranschlag Detailnachweis

		MVAG		VC	QU	Ergebnisvoranschlag			Finanzierungsvoranschlag		
		EH	FH			VA 2024 inkl. NVA	VA 2024	3. NVA	VA 2024 inkl. NVA	VA 2024	3. NVA
<b>SU 33</b>	<b>Summe Einzahlungen investive Gebarung</b>								<b>70.000,00</b>	<b>70.000,00</b>	<b>0,00</b>
5/840000-001000	Unbebaute Grundstücke (Speicherteich u. Grundstück, Dreiländereck)		3412	1	40				180.000,00	180.000,00	
1/840000-006000	Sonstige Grundstückseinrichtungen (Ankauf Speicherteich, Leitung, Pumpstation, Verkehrsfläche)		3412	2					3.000,00	3.000,00	
<b>SU 34</b>	<b>Summe Auszahlungen investive Gebarung</b>								<b>183.000,00</b>	<b>183.000,00</b>	<b>0,00</b>
<b>SA2</b>	<b>Saldo (2) Geldfluss aus der Investiven Gebarung (33 – 34)</b>								<b>-113.000,00</b>	<b>-113.000,00</b>	<b>0,00</b>
<b>SA3</b>	<b>Saldo (3) Nettofinanzierungssaldo (Saldo 1 + Saldo 2)</b>								<b>-9.400,00</b>	<b>-9.400,00</b>	<b>0,00</b>
<b>Finanzierungstätigkeit</b>											
<b>SU 35</b>	<b>Summe Einzahlungen aus der Finanzierungstätigkeit</b>								<b>0,00</b>	<b>0,00</b>	<b>0,00</b>
<b>SU 36</b>	<b>Summe Auszahlungen aus der Finanzierungstätigkeit</b>								<b>0,00</b>	<b>0,00</b>	<b>0,00</b>
<b>SA4</b>	<b>Saldo (4) Geldfluss aus der Finanzierungstätigkeit (35 – 36)</b>								<b>0,00</b>	<b>0,00</b>	<b>0,00</b>
<b>SA5</b>	<b>Saldo (5) Geldfluss aus der voranschlagswirksamen Gebarung (Saldo 3 + Saldo 4)</b>								<b>-9.400,00</b>	<b>-9.400,00</b>	<b>0,00</b>

### 3. Nachtragsvoranschlag 2024

Marktgemeinde Arnoldstein

### NVA Ergebnis- und Finanzierungsvoranschlag Detailnachweis

	MVAG	VC	QU	Ergebnisvoranschlag			Finanzierungsvoranschlag			
				EH	FH	VA 2024 inkl. NVA	VA 2024	3. NVA	VA 2024 inkl. NVA	VA 2024
<b>846</b>	<b>Wohn- und Geschäftsgebäude (soweit nicht bei 853)</b>									
SA 0 / SA 1						0,00	0,00	0,00	0,00	0,00
SA00						0,00	0,00	0,00		
SA2								0,00	0,00	0,00
SA3								0,00	0,00	0,00
SA4								0,00	0,00	0,00
SA5								0,00	0,00	0,00
<b>846100</b>	<b>Wohnhaus Klosterweg 2 (Alte Gemeinde)</b>									
<b>Operative Gebarung</b>										
SU 21 / 31						0,00	0,00	0,00	0,00	0,00
SU 22 / 32						0,00	0,00	0,00	0,00	0,00
SA 0 / SA 1						0,00	0,00	0,00	0,00	0,00
SA01						0,00	0,00	0,00	0,00	0,00
SA00						0,00	0,00	0,00		
<b>Investive Gebarung</b>										
SU 33								0,00	0,00	0,00
SU 34								0,00	0,00	0,00
SA2								0,00	0,00	0,00
SA3								0,00	0,00	0,00
<b>Finanzierungstätigkeit</b>										
SU 35								0,00	0,00	0,00
SU 36								0,00	0,00	0,00
SA4								0,00	0,00	0,00
SA5								0,00	0,00	0,00

### 3. Nachtragsvoranschlag 2024

Marktgemeinde Arnoldstein

### NVA Ergebnis- und Finanzierungsvoranschlag Detailnachweis

		MVAG VC QU			Ergebnisvoranschlag			Finanzierungsvoranschlag		
		EH	FH		VA 2024 inkl. NVA	VA 2024	3. NVA	VA 2024 inkl. NVA	VA 2024	3. NVA
<b>85</b>	<b>Betriebe mit marktbestimmter Tätigkeit</b>									
SA 0 / SA 1	(0) Nettoergebnis (21 - 22) / (1) Geldfluss operative Gebarung (31 – 32)				438.500,00	438.500,00	0,00	557.100,00	557.100,00	0,00
SA00	Saldo (00) Nettoergebnis nach Haushaltsrücklagen (Saldo 0 + Saldo 01)				303.200,00	303.200,00	0,00			
SA2	Saldo (2) Geldfluss aus der Investiven Gebarung (33 – 34)							-871.900,00	-481.300,00	-390.600,00
SA3	Saldo (3) Nettofinanzierungssaldo (Saldo 1 + Saldo 2)							-314.800,00	75.800,00	-390.600,00
SA4	Saldo (4) Geldfluss aus der Finanzierungstätigkeit (35 – 36)							330.900,00	-109.700,00	440.600,00
SA5	Saldo (5) Geldfluss aus der voranschlagswirksamen Gebarung (Saldo 3 + Saldo 4)							16.100,00	-33.900,00	50.000,00
<b>850</b>	<b>Betriebe der Wasserversorgung</b>									
SA 0 / SA 1	(0) Nettoergebnis (21 - 22) / (1) Geldfluss operative Gebarung (31 – 32)				187.600,00	187.600,00	0,00	230.400,00	230.400,00	0,00
SA00	Saldo (00) Nettoergebnis nach Haushaltsrücklagen (Saldo 0 + Saldo 01)				187.500,00	187.500,00	0,00			
SA2	Saldo (2) Geldfluss aus der Investiven Gebarung (33 – 34)							-645.500,00	-254.900,00	-390.600,00
SA3	Saldo (3) Nettofinanzierungssaldo (Saldo 1 + Saldo 2)							-415.100,00	-24.500,00	-390.600,00
SA4	Saldo (4) Geldfluss aus der Finanzierungstätigkeit (35 – 36)							335.400,00	-105.200,00	440.600,00
SA5	Saldo (5) Geldfluss aus der voranschlagswirksamen Gebarung (Saldo 3 + Saldo 4)							-79.700,00	-129.700,00	50.000,00
<b>850000</b>	<b>Betriebe der Wasserversorgung</b>									
	<b>Operative Gebarung</b>									
2/850000+810000	Leistungserlöse	2114	3114	13	4.500,00	4.500,00		4.500,00	4.500,00	
2/850000+813000	Erträge aus der Auflösung von Investitionszuschüssen (Kapitaltransfers)	2127			89.700,00	89.700,00				
2/850000+823000	Zinsen (Sonderrücklage)	2131	3131	14	100,00	100,00		100,00	100,00	
2/850000+828000	Rückersätze von Ausgaben (Wasserzähler)	2116	3116	18	10.000,00	10.000,00		10.000,00	10.000,00	
2/850000+828100	Rückersätze von Ausgaben (Material)	2116	3116	18	5.000,00	5.000,00		5.000,00	5.000,00	
2/850000+852100	Benützungsgebühren (Wasserbezugsgebühr)	2113	3113	12	614.000,00	614.000,00		614.000,00	614.000,00	
2/850000+861010	Transfers von Ländern (Gebührenbremse 2024)	2121	3121		117.500,00	117.500,00		117.500,00	117.500,00	
2/850000+866000	Lfd.Trsfzlg.v.Kreditinstituten (ÖKK f. Zinszuschuss)	2123	3123	16	23.900,00	23.900,00		23.900,00	23.900,00	
<b>SU 21 / 31</b>	<b>Summe Erträge / Einzahlungen operative Gebarung</b>				<b>864.700,00</b>	<b>864.700,00</b>	<b>0,00</b>	<b>775.000,00</b>	<b>775.000,00</b>	<b>0,00</b>
1/850000-400000	geringw. Wirtschaftsgüter d. Anlagevermögens (Wasserzähler)	2221	3221	23	55.000,00	55.000,00		55.000,00	55.000,00	
1/850000-413000	Wasserabnahme (WG Fürnitz)	2221	3221	23	24.000,00	24.000,00		24.000,00	24.000,00	
1/850000-452000	Treibstoffe	2221	3221	23	100,00	100,00		100,00	100,00	
1/850000-459000	Sonstige Verbrauchsgüter	2221	3221	23	4.000,00	4.000,00		4.000,00	4.000,00	
1/850000-5	Personalkonten verdichtet	22	32		27.300,00	27.300,00		27.300,00	27.300,00	
1/850000-600100	Strom	2222	3222	24	36.000,00	36.000,00		36.000,00	36.000,00	
1/850000-612000	Instandhaltung von Wasseranlagen	2224	3224	24	86.000,00	86.000,00		86.000,00	86.000,00	

### 3. Nachtragsvoranschlag 2024

Marktgemeinde Arnoldstein

### NVA Ergebnis- und Finanzierungsvoranschlag Detailnachweis

		MVAG VC QU			Ergebnisvoranschlag		Finanzierungsvoranschlag			
		EH	FH		VA 2024 inkl. NVA	VA 2024	3. NVA	VA 2024 inkl. NVA	VA 2024	3. NVA
1/850000-631000	Telekommunikationsdienste (Tel. Überwachung WV)	2222	3222	24	4.500,00	4.500,00		4.500,00	4.500,00	
1/850000-650700	Kreditzinsen	2241	3241	25	32.000,00	32.000,00		32.000,00	32.000,00	
1/850000-670000	Versicherungen	2222	3222	24	1.600,00	1.600,00		1.600,00	1.600,00	
1/850000-680400	Planmäßige Abschreibung	2226			131.700,00	131.700,00				
1/850000-680600	Planmäßige Abschreibung	2226			800,00	800,00				
1/850000-700100	Mietzinse (an Wirtschaftshof)	2223	3223	24	5.800,00	5.800,00		5.800,00	5.800,00	
1/850000-710000	Öffentliche Abgaben	2225	3225	24	100,00	100,00		100,00	100,00	
1/850000-710100	Öffentliche Abgaben (KEST)	2225	3225	24	100,00	100,00		100,00	100,00	
1/850000-720109	Kostenbeitrag Wirtschaftshof (Arbeiter)	2225	3225	24	190.000,00	190.000,00		190.000,00	190.000,00	
1/850000-720209	Kostenbeitrag Wirtschaftshof (Maschinen, Fahrzeuge)	2225	3225	24	35.000,00	35.000,00		35.000,00	35.000,00	
1/850000-720400	Kostenbeitrag Pensionsfonds	2225	3225	24	20.500,00	20.500,00		20.500,00	20.500,00	
1/850000-729000	Sonstige Ausgaben	2225	3225	24	22.600,00	22.600,00		22.600,00	22.600,00	
<b>SU 22 / 32</b>	<b>Summe Aufwendungen / Auszahlungen operative Gebarung</b>				<b>677.100,00</b>	<b>677.100,00</b>	<b>0,00</b>	<b>544.600,00</b>	<b>544.600,00</b>	<b>0,00</b>
<b>SA 0 / SA 1</b>	<b>(0) Nettoergebnis (21 - 22) / (1) Geldfluss operative Gebarung (31 - 32)</b>				<b>187.600,00</b>	<b>187.600,00</b>	<b>0,00</b>	<b>230.400,00</b>	<b>230.400,00</b>	<b>0,00</b>
1/850000-794000	Zuweisung an zweckgebundene Haushaltsrücklagen	2401			100,00	100,00				
<b>SA01</b>	<b>Saldo (01) Haushaltsrücklagen (230 - 240)</b>				<b>-100,00</b>	<b>-100,00</b>	<b>0,00</b>	<b>0,00</b>	<b>0,00</b>	<b>0,00</b>
<b>SA00</b>	<b>Saldo (00) Nettoergebnis nach Haushaltsrücklagen (Saldo 0 + Saldo 01)</b>				<b>187.500,00</b>	<b>187.500,00</b>	<b>0,00</b>			
<b>Investive Gebarung</b>										
6/850000+300030	Kapitaltransfers von Bund (KPC-Barwertzuschuss)		3331	1 33				5.000,00	5.000,00	
2/850000+307100	Kapitaltransfers von privaten HH (Anschlussbeiträge)		3334	2 34				70.000,00	70.000,00	
<b>SU 33</b>	<b>Summe Einzahlungen investive Gebarung</b>							<b>75.000,00</b>	<b>75.000,00</b>	<b>0,00</b>
5/850000-001030	Unbebaute Grundstücke (BA 03, Pumpstation Pöckau)		3412	1				12.200,00		12.200,00
5/850000-001050	Unbebaute Grundstücke (BA 05, Hochbehälter Tschau)		3412	1				47.800,00		47.800,00
1/850000-004000	Wasserbauten		3412	2 40				198.900,00	198.900,00	
5/850000-004030	Wasserbauten (BA 03, Pumpstation Pöckau)		3412	1 40				410.600,00	80.000,00	330.600,00
5/850000-004050	Wasserbauten (BA 05, Hochbehälter Tschau)		3412	1 40				50.000,00	50.000,00	
1/850000-030000	Werkzeuge		3414	2 41				1.000,00	1.000,00	
<b>SU 34</b>	<b>Summe Auszahlungen investive Gebarung</b>							<b>720.500,00</b>	<b>329.900,00</b>	<b>390.600,00</b>
<b>SA2</b>	<b>Saldo (2) Geldfluss aus der Investiven Gebarung (33 - 34)</b>							<b>-645.500,00</b>	<b>-254.900,00</b>	<b>-390.600,00</b>
<b>SA3</b>	<b>Saldo (3) Nettofinanzierungssaldo (Saldo 1 + Saldo 2)</b>							<b>-415.100,00</b>	<b>-24.500,00</b>	<b>-390.600,00</b>
<b>Finanzierungstätigkeit</b>										



### 3. Nachtragsvoranschlag 2024

Marktgemeinde Arnoldstein

### NVA Ergebnis- und Finanzierungsvoranschlag Detailnachweis

		MVAG		VC	QU	Ergebnisvoranschlag			Finanzierungsvoranschlag		
		EH	FH			VA 2024 inkl. NVA	VA 2024	3. NVA	VA 2024 inkl. NVA	VA 2024	3. NVA
6/850000+341030	Investitionsdarlehen von Ländern (KWWF, BA03)		3511	1	54				97.200,00	72.800,00	24.400,00
2/850000+346000	Investitionsdarlehen von Finanzunternehmen		3514		55				-3.700,00		-3.700,00
6/850000+346030	Investitionsdarlehen von Finanzunternehmen (BA 03, Bank Austria)		3514	1	55				158.700,00		158.700,00
6/850000+346040	Investitionsdarlehen von Finanzunternehmen (BA 04, Bank Austria)		3514	1	55				555.000,00		555.000,00
6/850000+346050	Investitionsdarlehen von Finanzunternehmen (BA 05, Bank Austria)		3514	1	55				-293.800,00		-293.800,00
<b>SU 35</b>	<b>Summe Einzahlungen aus der Finanzierungstätigkeit</b>								<b>513.400,00</b>	<b>72.800,00</b>	<b>440.600,00</b>
1/850000-346100	Schuldaufn.v.Finanzunternehmungen (Tilgung)		3614		65				178.000,00	178.000,00	
<b>SU 36</b>	<b>Summe Auszahlungen aus der Finanzierungstätigkeit</b>								<b>178.000,00</b>	<b>178.000,00</b>	<b>0,00</b>
<b>SA4</b>	<b>Saldo (4) Geldfluss aus der Finanzierungstätigkeit (35 – 36)</b>								<b>335.400,00</b>	<b>-105.200,00</b>	<b>440.600,00</b>
<b>SA5</b>	<b>Saldo (5) Geldfluss aus der voranschlagswirksamen Gebarung (Saldo 3 + Saldo 4)</b>								<b>-79.700,00</b>	<b>-129.700,00</b>	<b>50.000,00</b>

### 3. Nachtragsvoranschlag 2024

Marktgemeinde Arnoldstein

### NVA Ergebnis- und Finanzierungsvoranschlag Detailnachweis

	MVAG	VC	QU	Ergebnisvoranschlag			Finanzierungsvoranschlag		
				EH	FH	VA 2024 inkl. NVA	VA 2024	3. NVA	VA 2024 inkl. NVA
<b>851</b>	<b>Betriebe der Abwasserbeseitigung</b>								
<b>SA 0 / SA 1</b>	<b>(0) Nettoergebnis (21 - 22) / (1) Geldfluss operative Gebarung (31 - 32)</b>			<b>100,00</b>	<b>100,00</b>	<b>0,00</b>	<b>100,00</b>	<b>100,00</b>	<b>0,00</b>
<b>SA00</b>	<b>Saldo (00) Nettoergebnis nach Haushaltsrücklagen (Saldo 0 + Saldo 01)</b>			<b>0,00</b>	<b>0,00</b>	<b>0,00</b>			
<b>SA2</b>	<b>Saldo (2) Geldfluss aus der Investiven Gebarung (33 - 34)</b>						<b>0,00</b>	<b>0,00</b>	<b>0,00</b>
<b>SA3</b>	<b>Saldo (3) Nettofinanzierungssaldo (Saldo 1 + Saldo 2)</b>						<b>100,00</b>	<b>100,00</b>	<b>0,00</b>
<b>SA4</b>	<b>Saldo (4) Geldfluss aus der Finanzierungstätigkeit (35 - 36)</b>						<b>0,00</b>	<b>0,00</b>	<b>0,00</b>
<b>SA5</b>	<b>Saldo (5) Geldfluss aus der voranschlagswirksamen Gebarung (Saldo 3 + Saldo 4)</b>						<b>100,00</b>	<b>100,00</b>	<b>0,00</b>
<b>851000</b>	<b>Betriebe der Abwasserbeseitigung</b>								
<b>Operative Gebarung</b>									
2/851000+816500	Kosteners.f.sonst.Leistungen (Intern: AKB 2114 3114 13 f.Verw.)			94.000,00	94.000,00		94.000,00	94.000,00	
2/851000+823000	Zinsen (Sonderrücklage)			200,00	200,00		200,00	200,00	
2/851000+823100	Zinsen (Stundungen)			100,00	100,00		100,00	100,00	
2/851000+850000	Kanalanschluß- und Kanalaufschließungsbeiträge			75.000,00	75.000,00		75.000,00	75.000,00	
2/851000+852100	Benützungsgebühren (Kanalbenützungsgebühren)			2.024.100,00	2.024.100,00		2.024.100,00	2.024.100,00	
<b>SU 21 / 31</b>	<b>Summe Erträge / Einzahlungen operative Gebarung</b>			<b>2.193.400,00</b>	<b>2.193.400,00</b>	<b>0,00</b>	<b>2.193.400,00</b>	<b>2.193.400,00</b>	<b>0,00</b>
1/851000-5	Personalkonten verdichtet			26.000,00	26.000,00		26.000,00	26.000,00	
1/851000-710100	Öffentliche Abgaben (KEST)			100,00	100,00		100,00	100,00	
1/851000-720400	Kostenbeitrag Pensionsfonds			62.800,00	62.800,00		62.800,00	62.800,00	
1/851000-729000	Sonstige Ausgaben			5.200,00	5.200,00		5.200,00	5.200,00	
1/851000-755000	Kap. Trsfzlg. Unternehmen (Anschlussbeitr., Baukostenzuschuss)			75.000,00	75.000,00		75.000,00	75.000,00	
1/851000-755010	Entgelte für sonstige Leistungen (Kanalbenützungsentgelt, AKB)			1.521.000,00	1.521.000,00		1.521.000,00	1.521.000,00	
1/851000-755020	Kap. Trsfzlg. Unternehmen (Zinsen aus Anschlußbeiträgen)			100,00	100,00		100,00	100,00	
1/851000-755030	Kap. Trsfzlg. Unternehmen (Gesellschafterszuschuss)			503.100,00	503.100,00		503.100,00	503.100,00	
<b>SU 22 / 32</b>	<b>Summe Aufwendungen / Auszahlungen operative Gebarung</b>			<b>2.193.300,00</b>	<b>2.193.300,00</b>	<b>0,00</b>	<b>2.193.300,00</b>	<b>2.193.300,00</b>	<b>0,00</b>
<b>SA 0 / SA 1</b>	<b>(0) Nettoergebnis (21 - 22) / (1) Geldfluss operative Gebarung (31 - 32)</b>			<b>100,00</b>	<b>100,00</b>	<b>0,00</b>	<b>100,00</b>	<b>100,00</b>	<b>0,00</b>
1/851000-794000	Zuweisung an zweckgebundene Haushaltsrücklagen			100,00	100,00				
<b>SA01</b>	<b>Saldo (01) Haushaltsrücklagen (230 - 240)</b>			<b>-100,00</b>	<b>-100,00</b>	<b>0,00</b>	<b>0,00</b>	<b>0,00</b>	<b>0,00</b>
<b>SA00</b>	<b>Saldo (00) Nettoergebnis nach Haushaltsrücklagen (Saldo 0 + Saldo 01)</b>			<b>0,00</b>	<b>0,00</b>	<b>0,00</b>			
<b>Investive Gebarung</b>									
<b>SU 33</b>	<b>Summe Einzahlungen investive Gebarung</b>						<b>0,00</b>	<b>0,00</b>	<b>0,00</b>
<b>SU 34</b>	<b>Summe Auszahlungen investive Gebarung</b>						<b>0,00</b>	<b>0,00</b>	<b>0,00</b>
<b>SA2</b>	<b>Saldo (2) Geldfluss aus der Investiven Gebarung (33 - 34)</b>						<b>0,00</b>	<b>0,00</b>	<b>0,00</b>

### 3. Nachtragsvoranschlag 2024

Marktgemeinde Arnoldstein

### NVA Ergebnis- und Finanzierungsvoranschlag Detailnachweis

	MVAG	VC	QU	Ergebnisvoranschlag			Finanzierungsvoranschlag			
				EH	FH	VA 2024 inkl. NVA	VA 2024	3. NVA	VA 2024 inkl. NVA	VA 2024
<b>SA3</b>								<b>100,00</b>	<b>100,00</b>	<b>0,00</b>
<b>Finanzierungstätigkeit</b>										
<b>SU 35</b>								<b>0,00</b>	<b>0,00</b>	<b>0,00</b>
<b>SU 36</b>								<b>0,00</b>	<b>0,00</b>	<b>0,00</b>
<b>SA4</b>								<b>0,00</b>	<b>0,00</b>	<b>0,00</b>
<b>SA5</b>								<b>100,00</b>	<b>100,00</b>	<b>0,00</b>
<b>851100</b>										
<b>Operative Gebarung</b>										
<b>SU 21 / 31</b>						<b>0,00</b>	<b>0,00</b>	<b>0,00</b>	<b>0,00</b>	<b>0,00</b>
<b>SU 22 / 32</b>						<b>0,00</b>	<b>0,00</b>	<b>0,00</b>	<b>0,00</b>	<b>0,00</b>
<b>SA 0 / SA 1</b>						<b>0,00</b>	<b>0,00</b>	<b>0,00</b>	<b>0,00</b>	<b>0,00</b>
<b>SA01</b>						<b>0,00</b>	<b>0,00</b>	<b>0,00</b>	<b>0,00</b>	<b>0,00</b>
<b>SA00</b>						<b>0,00</b>	<b>0,00</b>	<b>0,00</b>	<b>0,00</b>	<b>0,00</b>
<b>Investive Gebarung</b>										
<b>SU 33</b>								<b>0,00</b>	<b>0,00</b>	<b>0,00</b>
<b>SU 34</b>								<b>0,00</b>	<b>0,00</b>	<b>0,00</b>
<b>SA2</b>								<b>0,00</b>	<b>0,00</b>	<b>0,00</b>
<b>SA3</b>								<b>0,00</b>	<b>0,00</b>	<b>0,00</b>
<b>Finanzierungstätigkeit</b>										
<b>SU 35</b>								<b>0,00</b>	<b>0,00</b>	<b>0,00</b>
<b>SU 36</b>								<b>0,00</b>	<b>0,00</b>	<b>0,00</b>
<b>SA4</b>								<b>0,00</b>	<b>0,00</b>	<b>0,00</b>
<b>SA5</b>								<b>0,00</b>	<b>0,00</b>	<b>0,00</b>

### 3. Nachtragsvoranschlag 2024

Marktgemeinde Arnoldstein

### NVA Ergebnis- und Finanzierungsvoranschlag Detailnachweis

	MVAG VC QU			Ergebnisvoranschlag			Finanzierungsvoranschlag			
	EH	FH		VA 2024 inkl. NVA	VA 2024	3. NVA	VA 2024 inkl. NVA	VA 2024	3. NVA	
<b>852</b>	<b>Betriebe der Müllbeseitigung</b>									
<b>SA 0 / SA 1</b>	<b>(0) Nettoergebnis (21 - 22) / (1) Geldfluss operative Gebarung (31 – 32)</b>			<b>111.200,00</b>	<b>111.200,00</b>	<b>0,00</b>	<b>187.000,00</b>	<b>187.000,00</b>	<b>0,00</b>	
<b>SA00</b>	<b>Saldo (00) Nettoergebnis nach Haushaltsrücklagen (Saldo 0 + Saldo 01)</b>			<b>111.200,00</b>	<b>111.200,00</b>	<b>0,00</b>				
<b>SA2</b>	<b>Saldo (2) Geldfluss aus der Investiven Gebarung (33 – 34)</b>						<b>-226.400,00</b>	<b>-226.400,00</b>	<b>0,00</b>	
<b>SA3</b>	<b>Saldo (3) Nettofinanzierungssaldo (Saldo 1 + Saldo 2)</b>						<b>-39.400,00</b>	<b>-39.400,00</b>	<b>0,00</b>	
<b>SA4</b>	<b>Saldo (4) Geldfluss aus der Finanzierungstätigkeit (35 – 36)</b>						<b>0,00</b>	<b>0,00</b>	<b>0,00</b>	
<b>SA5</b>	<b>Saldo (5) Geldfluss aus der voranschlagswirksamen Gebarung (Saldo 3 + Saldo 4)</b>						<b>-39.400,00</b>	<b>-39.400,00</b>	<b>0,00</b>	
<b>852000</b>	<b>Betriebe der Müllbeseitigung</b>									
<b>Operative Gebarung</b>										
2/852000+808000		2116	3116	16	7.000,00	7.000,00	7.000,00	7.000,00		
2/852000+810000	Leistungserlöse	2114	3114	13	5.000,00	5.000,00	5.000,00	5.000,00		
2/852000+810200	Leistungserlöse Masch. u. Kfz. Std.	2114	3114	13	39.000,00	39.000,00	39.000,00	39.000,00		
2/852000+813000	Erträge aus der Auflösung von Investitionszuschüssen (Kapitaltransfers)	2127			27.200,00	27.200,00				
2/852000+823000	Zinsen (Sonderrücklage)	2131	3131	14	100,00	100,00	100,00	100,00		
2/852000+828000	Rückersätze von Ausgaben (Absetzkipper, Sperrmüll)	2116	3116	18	200.000,00	200.000,00	200.000,00	200.000,00		
2/852000+828200	Rückersätze von Ausgaben (Hausschrott)	2116	3116	18	155.000,00	155.000,00	155.000,00	155.000,00		
2/852000+829000	Sonstige Einnahmen (Diverse Vergütungen)	2116	3116	18	87.000,00	87.000,00	87.000,00	87.000,00		
2/852000+852100	Müllabfuhrgebühren (Entsorgung)	2113	3113	12	400.000,00	400.000,00	400.000,00	400.000,00		
2/852000+852200	Müllabfuhrgebühren (Bereitstellung)	2113	3113	12	305.000,00	305.000,00	305.000,00	305.000,00		
2/852000+862000	Transfers von Gemeinden (IKZ-Bonus 2023 v. Wi-Hof)	2121	3121	1	40.000,00	40.000,00	40.000,00	40.000,00		
<b>SU 21 / 31</b>	<b>Summe Erträge / Einzahlungen operative Gebarung</b>				<b>1.265.300,00</b>	<b>1.265.300,00</b>	<b>0,00</b>	<b>1.238.100,00</b>	<b>1.238.100,00</b>	<b>0,00</b>
1/852000-400000	Geringw. Wirtschaftsgüter d. Anlagevermögens (Müllgef.)	2221	3221	23	12.000,00	12.000,00	12.000,00	12.000,00		
1/852000-452000	Treibstoffe	2221	3221	23	17.000,00	17.000,00	17.000,00	17.000,00		
1/852000-459000	Sonstige Verbrauchsgüter (Öffentlichkeitsarbeit)	2221	3221	23	21.000,00	21.000,00	21.000,00	21.000,00		
1/852000-5	Personalkonten verdichtet	22	32		52.900,00	52.900,00	52.900,00	52.900,00		
1/852000-614000	Instandhaltung von Gebäuden	2224	3224	24	4.000,00	4.000,00	4.000,00	4.000,00		
1/852000-617000	Instandhaltung von Fahrzeugen	2224	3224	24	77.000,00	77.000,00	77.000,00	77.000,00		
1/852000-670000	Versicherungen	2222	3222	24	9.000,00	9.000,00	9.000,00	9.000,00		
1/852000-680300	Planmäßige Abschreibung	2226			46.400,00	46.400,00				
1/852000-680500	Planmäßige Abschreibung	2226			6.200,00	6.200,00				
1/852000-680600	Planmäßige Abschreibung	2226			41.100,00	41.100,00				
1/852000-680700	Planmäßige Abschreibung	2226			9.300,00	9.300,00				
1/852000-700000	Mietzinse (an Wirtschaftshof)	2223	3223	24	1.000,00	1.000,00	1.000,00	1.000,00		

### 3. Nachtragsvoranschlag 2024

Marktgemeinde Arnoldstein

### NVA Ergebnis- und Finanzierungsvoranschlag Detailnachweis

		MVAG VC QU			Ergebnisvoranschlag		Finanzierungsvoranschlag			
		EH	FH		VA 2024 inkl. NVA	VA 2024	3. NVA	VA 2024 inkl. NVA	VA 2024	3. NVA
1/852000-700010	Miet- und Pachtaufwand (AWZ neu IKZ)	2223	3223	24	7.700,00	7.700,00		7.700,00	7.700,00	
1/852000-710000	Öffentliche Abgaben	2225	3225	24	1.500,00	1.500,00		1.500,00	1.500,00	
1/852000-710100	Öffentliche Abgaben (KEST)	2225	3225	24	100,00	100,00		100,00	100,00	
1/852000-711000	Geb.f.Ben.v.Gde.Einricht.u.Anl. (Kanal, Müll)	2225	3225	24	200,00	200,00		200,00	200,00	
1/852000-711100	Geb.f.d. Ben.v.Gde.Einricht.u.Anl. (Wasserbezugsgebühren)	2225	3225	24	100,00	100,00		100,00	100,00	
1/852000-720109	Kostenbeitrag Wirtschaftshof (Arbeiter)	2225	3225	24	490.000,00	490.000,00		490.000,00	490.000,00	
1/852000-720209	Kostenbeitrag Wirtschaftshof (Maschinen, Fahrzeuge)	2225	3225	24	46.000,00	46.000,00		46.000,00	46.000,00	
1/852000-720400	Kostenbeitrag Pensionsfonds	2225	3225	24	58.100,00	58.100,00		58.100,00	58.100,00	
1/852000-728000	Entgelte für sonstige Leistungen (Altglas,Sonderm,Sperrm)	2225	3225	24	210.000,00	210.000,00		210.000,00	210.000,00	
1/852000-728010	Entgelte für sonstige Leistungen (Fremdleistungen)	2225	3225	24	30.000,00	30.000,00		30.000,00	30.000,00	
1/852000-729000	Sonstige Ausgaben	2225	3225	24	7.500,00	7.500,00		7.500,00	7.500,00	
1/852000-754000	Lfd.Trsfzlg.a.sonst.Träger öff. Rechts (Verband f. Betriebsaufwand)	2231	3231	26	3.500,00	3.500,00		3.500,00	3.500,00	
1/852000-757000	Lfd.Trsfzlg.a.priv.Inst. (e-5-Landesprogramm)	2234	3234	27	2.500,00	2.500,00		2.500,00	2.500,00	
<b>SU 22 / 32</b>	<b>Summe Aufwendungen / Auszahlungen operative Gebarung</b>				<b>1.154.100,00</b>	<b>1.154.100,00</b>	<b>0,00</b>	<b>1.051.100,00</b>	<b>1.051.100,00</b>	<b>0,00</b>
<b>SA 0 / SA 1</b>	<b>(0) Nettoergebnis (21 - 22) / (1) Geldfluss operative Gebarung (31 - 32)</b>				<b>111.200,00</b>	<b>111.200,00</b>	<b>0,00</b>	<b>187.000,00</b>	<b>187.000,00</b>	<b>0,00</b>
<b>SA01</b>	<b>Saldo (01) Haushaltsrücklagen (230 - 240)</b>				<b>0,00</b>	<b>0,00</b>	<b>0,00</b>	<b>0,00</b>	<b>0,00</b>	<b>0,00</b>
<b>SA00</b>	<b>Saldo (00) Nettoergebnis nach Haushaltsrücklagen (Saldo 0 + Saldo 01)</b>				<b>111.200,00</b>	<b>111.200,00</b>	<b>0,00</b>			
<b>Investive Gebarung</b>										
2/852000+300000	Kapitaltransfers von Bund, Bundesfonds (ENIN-Förderung)		3331	1				127.600,00	127.600,00	
2/852000+302000	Kapitaltransfers von Gemeinden (IKZ-Beitrag, Hohenthurn, Feistritz)		3331	1 33				90.000,00	90.000,00	
<b>SU 33</b>	<b>Summe Einzahlungen investive Gebarung</b>							<b>217.600,00</b>	<b>217.600,00</b>	<b>0,00</b>
1/852000-040000	Fahrzeuge (Müllsammelfahrzeug)		3414	1 41				390.000,00	390.000,00	
1/852000-050000	Sonderanlagen		3412	2 40				4.000,00	4.000,00	
1/852000-050010	Sonderanlagen (Ladestation, Müllsammelfahrzeug)		3412	1				50.000,00	50.000,00	
<b>SU 34</b>	<b>Summe Auszahlungen investive Gebarung</b>							<b>444.000,00</b>	<b>444.000,00</b>	<b>0,00</b>
<b>SA2</b>	<b>Saldo (2) Geldfluss aus der Investiven Gebarung (33 - 34)</b>							<b>-226.400,00</b>	<b>-226.400,00</b>	<b>0,00</b>
<b>SA3</b>	<b>Saldo (3) Nettofinanzierungssaldo (Saldo 1 + Saldo 2)</b>							<b>-39.400,00</b>	<b>-39.400,00</b>	<b>0,00</b>
<b>Finanzierungstätigkeit</b>										
<b>SU 35</b>	<b>Summe Einzahlungen aus der Finanzierungstätigkeit</b>							<b>0,00</b>	<b>0,00</b>	<b>0,00</b>
<b>SU 36</b>	<b>Summe Auszahlungen aus der Finanzierungstätigkeit</b>							<b>0,00</b>	<b>0,00</b>	<b>0,00</b>
<b>SA4</b>	<b>Saldo (4) Geldfluss aus der Finanzierungstätigkeit (35 - 36)</b>							<b>0,00</b>	<b>0,00</b>	<b>0,00</b>

### 3. Nachtragsvoranschlag 2024

Marktgemeinde Arnoldstein

### NVA Ergebnis- und Finanzierungsvoranschlag Detailnachweis

	MVAG		VC	QU	Ergebnisvoranschlag			Finanzierungsvoranschlag		
	EH	FH			VA 2024 inkl. NVA	VA 2024	3. NVA	VA 2024 inkl. NVA	VA 2024	3. NVA
<b>SA5</b>					<b>Saldo (5) Geldfluss aus der voranschlagswirksamen Gebarung (Saldo 3 + Saldo 4)</b>			<b>-39.400,00</b>	<b>-39.400,00</b>	<b>0,00</b>

### 3. Nachtragsvoranschlag 2024

Marktgemeinde Arnoldstein

### NVA Ergebnis- und Finanzierungsvoranschlag Detailnachweis

	MVAG	VC	QU	Ergebnisvoranschlag		Finanzierungsvoranschlag				
				EH	FH	VA 2024 inkl. NVA	VA 2024	3. NVA	VA 2024 inkl. NVA	VA 2024
<b>853</b>	<b>Betriebe für die Errichtung und Verwaltung von Wohn- und Ges</b>									
SA 0 / SA 1	(0) Nettoergebnis (21 - 22) / (1) Geldfluss operative Gebarung (31 – 32)			139.600,00	139.600,00	0,00	139.600,00	139.600,00	0,00	
SA00	Saldo (00) Nettoergebnis nach Haushaltsrücklagen (Saldo 0 + Saldo 01)			4.500,00	4.500,00	0,00				
SA2	Saldo (2) Geldfluss aus der Investiven Gebarung (33 – 34)						0,00	0,00	0,00	
SA3	Saldo (3) Nettofinanzierungssaldo (Saldo 1 + Saldo 2)						139.600,00	139.600,00	0,00	
SA4	Saldo (4) Geldfluss aus der Finanzierungstätigkeit (35 – 36)						-4.500,00	-4.500,00	0,00	
SA5	Saldo (5) Geldfluss aus der voranschlagswirksamen Gebarung (Saldo 3 + Saldo 4)						135.100,00	135.100,00	0,00	
<b>853000</b>	<b>Betriebe für die Errichtung und Verwalt. von Wohn- /Geschäftsg</b>									
<b>Operative Gebarung</b>										
2/853000+811000	Miet- und Pächtertrag (Sollmieten)	2115	3115	14	550.000,00	550.000,00		550.000,00	550.000,00	
2/853000+811010	Miet- und Pächtertrag (Betriebskosten)	2115	3115	14	390.000,00	390.000,00		390.000,00	390.000,00	
2/853000+823000	sonstige Zinserträge	2131	3131	14	200,00	200,00		200,00	200,00	
<b>SU 21 / 31</b>	<b>Summe Erträge / Einzahlungen operative Gebarung</b>				<b>940.200,00</b>	<b>940.200,00</b>	<b>0,00</b>	<b>940.200,00</b>	<b>940.200,00</b>	<b>0,00</b>
1/853000-614000	Instandhaltung von Gebäuden	2224	3224	24	185.000,00	185.000,00		185.000,00	185.000,00	
1/853000-640000	Rechts- und Beratungsaufwand	2222	3222	24	3.900,00	3.900,00		3.900,00	3.900,00	
1/853000-650100	Zinsen Darlehen	2241	3241	25	700,00	700,00		700,00	700,00	
1/853000-659000	Geldverkehrs- und Bankspesen	2244	3244	24	1.000,00	1.000,00		1.000,00	1.000,00	
1/853000-700100	Miet- und Pacht aufwand (Betriebskosten)	2223	3223	24	390.000,00	390.000,00		390.000,00	390.000,00	
1/853000-700200	Miet- und Pacht aufwand (BK, HK, Leerstand)	2223	3223	24	220.000,00	220.000,00		220.000,00	220.000,00	
<b>SU 22 / 32</b>	<b>Summe Aufwendungen / Auszahlungen operative Gebarung</b>				<b>800.600,00</b>	<b>800.600,00</b>	<b>0,00</b>	<b>800.600,00</b>	<b>800.600,00</b>	<b>0,00</b>
SA 0 / SA 1	(0) Nettoergebnis (21 - 22) / (1) Geldfluss operative Gebarung (31 – 32)				139.600,00	139.600,00	0,00	139.600,00	139.600,00	0,00
1/853000-794000	Zuweisung an zweckgebundene Haushaltsrücklagen		2401		135.100,00	135.100,00				
SA01	Saldo (01) Haushaltsrücklagen (230 - 240)				-135.100,00	-135.100,00	0,00	0,00	0,00	
SA00	Saldo (00) Nettoergebnis nach Haushaltsrücklagen (Saldo 0 + Saldo 01)				4.500,00	4.500,00	0,00			
<b>Investive Gebarung</b>										
SU 33	Summe Einzahlungen investive Gebarung						0,00	0,00	0,00	
SU 34	Summe Auszahlungen investive Gebarung						0,00	0,00	0,00	
SA2	Saldo (2) Geldfluss aus der Investiven Gebarung (33 – 34)						0,00	0,00	0,00	
SA3	Saldo (3) Nettofinanzierungssaldo (Saldo 1 + Saldo 2)						139.600,00	139.600,00	0,00	
<b>Finanzierungstätigkeit</b>										
SU 35	Summe Einzahlungen aus der Finanzierungstätigkeit						0,00	0,00	0,00	
1/853000-346100	Darlehen v. Finanzunternehmen (Tilgung)		3614	65			4.500,00	4.500,00		
<b>SU 36</b>	<b>Summe Auszahlungen aus der Finanzierungstätigkeit</b>						<b>4.500,00</b>	<b>4.500,00</b>	<b>0,00</b>	
SA4	Saldo (4) Geldfluss aus der Finanzierungstätigkeit (35 – 36)						-4.500,00	-4.500,00	0,00	
SA5	Saldo (5) Geldfluss aus der voranschlagswirksamen Gebarung (Saldo 3 + Saldo 4)						135.100,00	135.100,00	0,00	

### 3. Nachtragsvoranschlag 2024

Marktgemeinde Arnoldstein

### NVA Ergebnis- und Finanzierungsvoranschlag Detailnachweis

	MVAG EH	VC FH	QU	Ergebnisvoranschlag			Finanzierungsvoranschlag		
				VA 2024 inkl. NVA	VA 2024	3. NVA	VA 2024 inkl. NVA	VA 2024	3. NVA
<b>9 Finanzwirtschaft</b>									
SA 0 / SA 1			(0) Nettoergebnis (21 - 22) / (1) Geldfluss operative Gebarung (31 – 32)	10.736.200,00	10.644.100,00	92.100,00	10.736.200,00	10.644.100,00	92.100,00
SA00			Saldo (00) Nettoergebnis nach Haushaltsrücklagen (Saldo 0 + Saldo 01)	10.620.400,00	10.528.300,00	92.100,00			
SA2			Saldo (2) Geldfluss aus der Investiven Gebarung (33 – 34)				0,00	0,00	0,00
SA3			Saldo (3) Nettofinanzierungssaldo (Saldo 1 + Saldo 2)				10.736.200,00	10.644.100,00	92.100,00
SA4			Saldo (4) Geldfluss aus der Finanzierungstätigkeit (35 – 36)				0,00	0,00	0,00
SA5			Saldo (5) Geldfluss aus der voranschlagswirksamen Gebarung (Saldo 3 + Saldo 4)				10.736.200,00	10.644.100,00	92.100,00
<b>90 Gesonderte Verwaltung</b>									
SA 0 / SA 1			(0) Nettoergebnis (21 - 22) / (1) Geldfluss operative Gebarung (31 – 32)	700,00	700,00	0,00	700,00	700,00	0,00
SA00			Saldo (00) Nettoergebnis nach Haushaltsrücklagen (Saldo 0 + Saldo 01)	700,00	700,00	0,00			
SA2			Saldo (2) Geldfluss aus der Investiven Gebarung (33 – 34)				0,00	0,00	0,00
SA3			Saldo (3) Nettofinanzierungssaldo (Saldo 1 + Saldo 2)				700,00	700,00	0,00
SA4			Saldo (4) Geldfluss aus der Finanzierungstätigkeit (35 – 36)				0,00	0,00	0,00
SA5			Saldo (5) Geldfluss aus der voranschlagswirksamen Gebarung (Saldo 3 + Saldo 4)				700,00	700,00	0,00
<b>900 Gesonderte Verwaltung</b>									
SA 0 / SA 1			(0) Nettoergebnis (21 - 22) / (1) Geldfluss operative Gebarung (31 – 32)	700,00	700,00	0,00	700,00	700,00	0,00
SA00			Saldo (00) Nettoergebnis nach Haushaltsrücklagen (Saldo 0 + Saldo 01)	700,00	700,00	0,00			
SA2			Saldo (2) Geldfluss aus der Investiven Gebarung (33 – 34)				0,00	0,00	0,00
SA3			Saldo (3) Nettofinanzierungssaldo (Saldo 1 + Saldo 2)				700,00	700,00	0,00
SA4			Saldo (4) Geldfluss aus der Finanzierungstätigkeit (35 – 36)				0,00	0,00	0,00
SA5			Saldo (5) Geldfluss aus der voranschlagswirksamen Gebarung (Saldo 3 + Saldo 4)				700,00	700,00	0,00
<b>900000 Finanzverwaltung</b>									
<b>Operative Gebarung</b>									
2/900000+816100			Kosteners.f.sonst.Leistungen (Land: Einhebevergütung)	2114	3114	13	700,00	700,00	
SU 21 / 31			Summe Erträge / Einzahlungen operative Gebarung	700,00	700,00	0,00	700,00	700,00	0,00
SU 22 / 32			Summe Aufwendungen / Auszahlungen operative Gebarung	0,00	0,00	0,00	0,00	0,00	0,00
SA 0 / SA 1			(0) Nettoergebnis (21 - 22) / (1) Geldfluss operative Gebarung (31 – 32)	700,00	700,00	0,00	700,00	700,00	0,00
SA01			Saldo (01) Haushaltsrücklagen (230 - 240)	0,00	0,00	0,00	0,00	0,00	0,00
SA00			Saldo (00) Nettoergebnis nach Haushaltsrücklagen (Saldo 0 + Saldo 01)	700,00	700,00	0,00			
<b>Investive Gebarung</b>									
SU 33			Summe Einzahlungen investive Gebarung				0,00	0,00	0,00
SU 34			Summe Auszahlungen investive Gebarung				0,00	0,00	0,00
SA2			Saldo (2) Geldfluss aus der Investiven Gebarung (33 – 34)				0,00	0,00	0,00
SA3			Saldo (3) Nettofinanzierungssaldo (Saldo 1 + Saldo 2)				700,00	700,00	0,00
<b>Finanzierungstätigkeit</b>									



### 3. Nachtragsvoranschlag 2024

Marktgemeinde Arnoldstein

### NVA Ergebnis- und Finanzierungsvoranschlag Detailnachweis

	MVAG	VC	QU	Ergebnisvoranschlag			Finanzierungsvoranschlag				
				EH	FH	VA 2024 inkl. NVA	VA 2024	3. NVA	VA 2024 inkl. NVA	VA 2024	3. NVA
SU 35								0,00	0,00	0,00	
SU 36								0,00	0,00	0,00	
SA4								0,00	0,00	0,00	
SA5								700,00	700,00	0,00	
<b>91</b>	<b>Kapitalvermögen und Stiftungen ohne eigene Rechtspersönlichkeit</b>										
SA 0 / SA 1						464.300,00	464.300,00	0,00	464.300,00	464.300,00	0,00
SA00						348.500,00	348.500,00	0,00			
SA2									0,00	0,00	0,00
SA3									464.300,00	464.300,00	0,00
SA4									0,00	0,00	0,00
SA5									464.300,00	464.300,00	0,00
<b>910</b>	<b>Geldverkehr</b>										
SA 0 / SA 1						-18.100,00	-18.100,00	0,00	-18.100,00	-18.100,00	0,00
SA00						-18.100,00	-18.100,00	0,00			
SA2									0,00	0,00	0,00
SA3									-18.100,00	-18.100,00	0,00
SA4									0,00	0,00	0,00
SA5									-18.100,00	-18.100,00	0,00
<b>910000</b>	<b>Geldverkehr</b>										
<b>Operative Gebarung</b>											
2/910000+823000	Zinsen (Kontokorrent)	2131	3131	14		500,00	500,00		500,00	500,00	
<b>SU 21 / 31</b>	<b>Summe Erträge / Einzahlungen operative Gebarung</b>					<b>500,00</b>	<b>500,00</b>	<b>0,00</b>	<b>500,00</b>	<b>500,00</b>	<b>0,00</b>
1/910000-650000	Sollzinsen (Kontokorrent)	2241	3241	25		7.000,00	7.000,00		7.000,00	7.000,00	
1/910000-659000	Geldverkehrsspesen (Kontokorrent)	2244	3244	24		11.500,00	11.500,00		11.500,00	11.500,00	
1/910000-710100	Öffentliche Abgaben (KEST)	2225	3225	24		100,00	100,00		100,00	100,00	
<b>SU 22 / 32</b>	<b>Summe Aufwendungen / Auszahlungen operative Gebarung</b>					<b>18.600,00</b>	<b>18.600,00</b>	<b>0,00</b>	<b>18.600,00</b>	<b>18.600,00</b>	<b>0,00</b>
SA 0 / SA 1	(0) Nettoergebnis (21 - 22) / (1) Geldfluss operative Gebarung (31 - 32)					-18.100,00	-18.100,00	0,00	-18.100,00	-18.100,00	0,00
SA01	Saldo (01) Haushaltsrücklagen (230 - 240)					0,00	0,00	0,00	0,00	0,00	0,00
SA00	Saldo (00) Nettoergebnis nach Haushaltsrücklagen (Saldo 0 + Saldo 01)					-18.100,00	-18.100,00	0,00			
<b>Investive Gebarung</b>											
SU 33	Summe Einzahlungen investive Gebarung								0,00	0,00	0,00
SU 34	Summe Auszahlungen investive Gebarung								0,00	0,00	0,00
SA2	Saldo (2) Geldfluss aus der Investiven Gebarung (33 - 34)								0,00	0,00	0,00
SA3	Saldo (3) Nettofinanzierungssaldo (Saldo 1 + Saldo 2)								-18.100,00	-18.100,00	0,00
<b>Finanzierungstätigkeit</b>											
SU 35	Summe Einzahlungen aus der Finanzierungstätigkeit								0,00	0,00	0,00

### 3. Nachtragsvoranschlag 2024

Marktgemeinde Arnoldstein

### NVA Ergebnis- und Finanzierungsvoranschlag Detailnachweis

	MVAG	VC	QU	Ergebnisvoranschlag			Finanzierungsvoranschlag			
				EH	FH	VA 2024 inkl. NVA	VA 2024	3. NVA	VA 2024 inkl. NVA	VA 2024
SU 36								0,00	0,00	0,00
SA4								0,00	0,00	0,00
SA5								-18.100,00	-18.100,00	0,00

### 3. Nachtragsvoranschlag 2024

Marktgemeinde Arnoldstein

### NVA Ergebnis- und Finanzierungsvoranschlag Detailnachweis

		MVAG VC QU			Ergebnisvoranschlag			Finanzierungsvoranschlag		
		EH	FH		VA 2024 inkl. NVA	VA 2024	3. NVA	VA 2024 inkl. NVA	VA 2024	3. NVA
<b>912</b>	<b>Rücklagen (soweit nicht aufteilbar)</b>									
SA 0 / SA 1	(0) Nettoergebnis (21 - 22) / (1) Geldfluss operative Gebarung (31 – 32)				0,00	0,00	0,00	0,00	0,00	0,00
SA00	Saldo (00) Nettoergebnis nach Haushaltsrücklagen (Saldo 0 + Saldo 01)				5.900,00	5.900,00	0,00			
SA2	Saldo (2) Geldfluss aus der Investiven Gebarung (33 – 34)							0,00	0,00	0,00
SA3	Saldo (3) Nettofinanzierungssaldo (Saldo 1 + Saldo 2)							0,00	0,00	0,00
SA4	Saldo (4) Geldfluss aus der Finanzierungstätigkeit (35 – 36)							0,00	0,00	0,00
SA5	Saldo (5) Geldfluss aus der voranschlagswirksamen Gebarung (Saldo 3 + Saldo 4)							0,00	0,00	0,00
<b>912000</b>	<b>Rücklagen</b>									
<b>Operative Gebarung</b>										
2/912000+823000	Zinsen (Betriebsmittelrücklage)	2131	3131	14	100,00	100,00		100,00	100,00	
SU 21 / 31	<b>Summe Erträge / Einzahlungen operative Gebarung</b>				<b>100,00</b>	<b>100,00</b>	<b>0,00</b>	<b>100,00</b>	<b>100,00</b>	<b>0,00</b>
1/912000-710100	Öffentliche Abgaben (KEST)	2225	3225	24	100,00	100,00		100,00	100,00	
SU 22 / 32	<b>Summe Aufwendungen / Auszahlungen operative Gebarung</b>				<b>100,00</b>	<b>100,00</b>	<b>0,00</b>	<b>100,00</b>	<b>100,00</b>	<b>0,00</b>
SA 0 / SA 1	(0) Nettoergebnis (21 - 22) / (1) Geldfluss operative Gebarung (31 – 32)				0,00	0,00	0,00	0,00	0,00	0,00
2/912000+894000	Entnahmen von zweckgebundenen Haushaltsrücklagen	2301			6.000,00	6.000,00				
1/912000-794000	Zuweisung an zweckgebundene Haushaltsrücklagen	2401			100,00	100,00				
SA01	Saldo (01) Haushaltsrücklagen (230 - 240)				5.900,00	5.900,00	0,00	0,00	0,00	0,00
SA00	Saldo (00) Nettoergebnis nach Haushaltsrücklagen (Saldo 0 + Saldo 01)				5.900,00	5.900,00	0,00			
<b>Investive Gebarung</b>										
SU 33	Summe Einzahlungen investive Gebarung							0,00	0,00	0,00
SU 34	Summe Auszahlungen investive Gebarung							0,00	0,00	0,00
SA2	Saldo (2) Geldfluss aus der Investiven Gebarung (33 – 34)							0,00	0,00	0,00
SA3	Saldo (3) Nettofinanzierungssaldo (Saldo 1 + Saldo 2)							0,00	0,00	0,00
<b>Finanzierungstätigkeit</b>										
SU 35	Summe Einzahlungen aus der Finanzierungstätigkeit							0,00	0,00	0,00
SU 36	Summe Auszahlungen aus der Finanzierungstätigkeit							0,00	0,00	0,00
SA4	Saldo (4) Geldfluss aus der Finanzierungstätigkeit (35 – 36)							0,00	0,00	0,00
SA5	Saldo (5) Geldfluss aus der voranschlagswirksamen Gebarung (Saldo 3 + Saldo 4)							0,00	0,00	0,00

### 3. Nachtragsvoranschlag 2024

Marktgemeinde Arnoldstein

### NVA Ergebnis- und Finanzierungsvoranschlag Detailnachweis

		MVAG VC QU			Ergebnisvoranschlag		Finanzierungsvoranschlag		
		EH	FH		VA 2024 inkl. NVA	VA 2024	3. NVA	VA 2024 inkl. NVA	VA 2024
<b>916</b>	<b>Schadenersätze von Dritten (soweit nicht aufteilbar)</b>								
SA 0 / SA 1	(0) Nettoergebnis (21 - 22) / (1) Geldfluss operative Gebarung (31 – 32)			482.400,00	482.400,00	0,00	482.400,00	482.400,00	0,00
SA00	Saldo (00) Nettoergebnis nach Haushaltsrücklagen (Saldo 0 + Saldo 01)			360.700,00	360.700,00	0,00			
SA2	Saldo (2) Geldfluss aus der Investiven Gebarung (33 – 34)						0,00	0,00	0,00
SA3	Saldo (3) Nettofinanzierungssaldo (Saldo 1 + Saldo 2)						482.400,00	482.400,00	0,00
SA4	Saldo (4) Geldfluss aus der Finanzierungstätigkeit (35 – 36)						0,00	0,00	0,00
SA5	Saldo (5) Geldfluss aus der voranschlagswirksamen Gebarung (Saldo 3 + Saldo 4)						482.400,00	482.400,00	0,00
<b>916000</b>	<b>Schadenersätze von Dritten</b>								
<b>Operative Gebarung</b>									
2/916000+823000	Zinsen (Sonderprojekte)	2131	3131	14	100,00	100,00		100,00	100,00
2/916000+829000	Sonstige Einnahmen (KEV Standortabgabe)	2116	3116	18	482.400,00	482.400,00		482.400,00	482.400,00
<b>SU 21 / 31</b>	<b>Summe Erträge / Einzahlungen operative Gebarung</b>			<b>482.500,00</b>	<b>482.500,00</b>	<b>0,00</b>	<b>482.500,00</b>	<b>482.500,00</b>	<b>0,00</b>
1/916000-710100	Öffentliche Abgaben (KEST - Sonderprojekte)	2225	3225	24	100,00	100,00		100,00	100,00
<b>SU 22 / 32</b>	<b>Summe Aufwendungen / Auszahlungen operative Gebarung</b>			<b>100,00</b>	<b>100,00</b>	<b>0,00</b>	<b>100,00</b>	<b>100,00</b>	<b>0,00</b>
SA 0 / SA 1	(0) Nettoergebnis (21 - 22) / (1) Geldfluss operative Gebarung (31 – 32)			482.400,00	482.400,00	0,00	482.400,00	482.400,00	0,00
1/916000-794000	Zuweisung an zweckgebundene Haushaltsrücklagen (Projekte)		2401		121.700,00	121.700,00			
SA01	Saldo (01) Haushaltsrücklagen (230 - 240)			-121.700,00	-121.700,00	0,00	0,00	0,00	0,00
SA00	Saldo (00) Nettoergebnis nach Haushaltsrücklagen (Saldo 0 + Saldo 01)			360.700,00	360.700,00	0,00			
<b>Investive Gebarung</b>									
SU 33	Summe Einzahlungen investive Gebarung						0,00	0,00	0,00
SU 34	Summe Auszahlungen investive Gebarung						0,00	0,00	0,00
SA2	Saldo (2) Geldfluss aus der Investiven Gebarung (33 – 34)						0,00	0,00	0,00
SA3	Saldo (3) Nettofinanzierungssaldo (Saldo 1 + Saldo 2)						482.400,00	482.400,00	0,00
<b>Finanzierungstätigkeit</b>									
SU 35	Summe Einzahlungen aus der Finanzierungstätigkeit						0,00	0,00	0,00
SU 36	Summe Auszahlungen aus der Finanzierungstätigkeit						0,00	0,00	0,00
SA4	Saldo (4) Geldfluss aus der Finanzierungstätigkeit (35 – 36)						0,00	0,00	0,00
SA5	Saldo (5) Geldfluss aus der voranschlagswirksamen Gebarung (Saldo 3 + Saldo 4)						482.400,00	482.400,00	0,00

### 3. Nachtragsvoranschlag 2024

Marktgemeinde Arnoldstein

### NVA Ergebnis- und Finanzierungsvoranschlag Detailnachweis

		MVAG VC QU			Ergebnisvoranschlag			Finanzierungsvoranschlag		
		EH	FH		VA 2024 inkl. NVA	VA 2024	3. NVA	VA 2024 inkl. NVA	VA 2024	3. NVA
<b>92</b>	<b>Öffentliche Abgaben</b>									
SA 0 / SA 1	(0) Nettoergebnis (21 - 22) / (1) Geldfluss operative Gebarung (31 – 32)				9.357.800,00	9.584.800,00	-227.000,00	9.357.800,00	9.584.800,00	-227.000,00
SA00	Saldo (00) Nettoergebnis nach Haushaltsrücklagen (Saldo 0 + Saldo 01)				9.357.800,00	9.584.800,00	-227.000,00			
SA2	Saldo (2) Geldfluss aus der Investiven Gebarung (33 – 34)							0,00	0,00	0,00
SA3	Saldo (3) Nettofinanzierungssaldo (Saldo 1 + Saldo 2)							9.357.800,00	9.584.800,00	-227.000,00
SA4	Saldo (4) Geldfluss aus der Finanzierungstätigkeit (35 – 36)							0,00	0,00	0,00
SA5	Saldo (5) Geldfluss aus der voranschlagswirksamen Gebarung (Saldo 3 + Saldo 4)							9.357.800,00	9.584.800,00	-227.000,00
<b>920</b>	<b>Ausschließliche Gemeindeabgaben</b>									
SA 0 / SA 1	(0) Nettoergebnis (21 - 22) / (1) Geldfluss operative Gebarung (31 – 32)				2.298.800,00	2.298.800,00	0,00	2.298.800,00	2.298.800,00	0,00
SA00	Saldo (00) Nettoergebnis nach Haushaltsrücklagen (Saldo 0 + Saldo 01)				2.298.800,00	2.298.800,00	0,00			
SA2	Saldo (2) Geldfluss aus der Investiven Gebarung (33 – 34)							0,00	0,00	0,00
SA3	Saldo (3) Nettofinanzierungssaldo (Saldo 1 + Saldo 2)							2.298.800,00	2.298.800,00	0,00
SA4	Saldo (4) Geldfluss aus der Finanzierungstätigkeit (35 – 36)							0,00	0,00	0,00
SA5	Saldo (5) Geldfluss aus der voranschlagswirksamen Gebarung (Saldo 3 + Saldo 4)							2.298.800,00	2.298.800,00	0,00
<b>920000</b>	<b>Ausschließliche Gemeindeabgaben</b>									
<b>Operative Gebarung</b>										
2/920000+808000	Veräußerung von Hundemarken	2116	3116	16	100,00	100,00		100,00	100,00	
2/920000+830000	Grundsteuer von den land- und forstwirtschaftlichen Betrieben	2111	3111	10	12.100,00	12.100,00		12.100,00	12.100,00	
2/920000+831000	Grundsteuer von den Grundstücken	2111	3111	10	517.400,00	517.400,00		517.400,00	517.400,00	
2/920000+833000	Kommunalsteuer	2111	3111	10	1.680.000,00	1.680.000,00		1.680.000,00	1.680.000,00	
2/920000+834100	Sonstige Abgaben (Orts- und Kurtaxen)	2111	3111	10	26.000,00	26.000,00		26.000,00	26.000,00	
2/920000+834200	Sonstige Abgaben (Pauschalierte Orts- und Kurtaxen)	2111	3111	10	1.500,00	1.500,00		1.500,00	1.500,00	
2/920000+837000	Vergnügungssteuern ohne Zweckwidmung des Ertrages	2111	3111	10	1.000,00	1.000,00		1.000,00	1.000,00	
2/920000+838000	Abgaben für das Halten von Tieren (Hundeabgabe)	2111	3111	10	21.800,00	21.800,00		21.800,00	21.800,00	
2/920000+842000	Sonst. Abgab. a. G. d. Steuerfindungs- d. Länder (Zweitwohnsitz)	2111	3111	10	18.000,00	18.000,00		18.000,00	18.000,00	
2/920000+849000	Nebenansprüche (Säumniszuschläge)	2111	3111	10	1.500,00	1.500,00		1.500,00	1.500,00	
2/920000+856000	Verwaltungsabgaben	2111	3111	10	18.000,00	18.000,00		18.000,00	18.000,00	
2/920000+857000	Kommissionsgebühren	2111	3111	10	3.500,00	3.500,00		3.500,00	3.500,00	
<b>SU 21 / 31</b>	<b>Summe Erträge / Einzahlungen operative Gebarung</b>				<b>2.300.900,00</b>	<b>2.300.900,00</b>	<b>0,00</b>	<b>2.300.900,00</b>	<b>2.300.900,00</b>	<b>0,00</b>
1/920000-413000	Handelswaren (Hundemarken)	2221	3221	23	100,00	100,00		100,00	100,00	
1/920000-640000	Rechtskosten	2222	3222	24	1.500,00	1.500,00		1.500,00	1.500,00	
1/920000-640100	Steuerberatungskosten	2222	3222	24	500,00	500,00		500,00	500,00	
<b>SU 22 / 32</b>	<b>Summe Aufwendungen / Auszahlungen operative Gebarung</b>				<b>2.100,00</b>	<b>2.100,00</b>	<b>0,00</b>	<b>2.100,00</b>	<b>2.100,00</b>	<b>0,00</b>

### 3. Nachtragsvoranschlag 2024

Marktgemeinde Arnoldstein

### NVA Ergebnis- und Finanzierungsvoranschlag Detailnachweis

	MVAG	VC QU	Ergebnisvoranschlag			Finanzierungsvoranschlag				
			EH	FH	VA 2024 inkl. NVA	VA 2024	3. NVA	VA 2024 inkl. NVA	VA 2024	3. NVA
SA 0 / SA 1		(0) Nettoergebnis (21 - 22) / (1) Geldfluss operative Gebarung (31 – 32)			2.298.800,00	2.298.800,00	0,00	2.298.800,00	2.298.800,00	0,00
SA01		Saldo (01) Haushaltsrücklagen (230 - 240)			0,00	0,00	0,00	0,00	0,00	0,00
SA00		Saldo (00) Nettoergebnis nach Haushaltsrücklagen (Saldo 0 + Saldo 01)			2.298.800,00	2.298.800,00	0,00			
<b>Investive Gebarung</b>										
SU 33		Summe Einzahlungen investive Gebarung						0,00	0,00	0,00
SU 34		Summe Auszahlungen investive Gebarung						0,00	0,00	0,00
SA2		Saldo (2) Geldfluss aus der Investiven Gebarung (33 – 34)						0,00	0,00	0,00
SA3		Saldo (3) Nettofinanzierungssaldo (Saldo 1 + Saldo 2)						2.298.800,00	2.298.800,00	0,00
<b>Finanzierungstätigkeit</b>										
SU 35		Summe Einzahlungen aus der Finanzierungstätigkeit						0,00	0,00	0,00
SU 36		Summe Auszahlungen aus der Finanzierungstätigkeit						0,00	0,00	0,00
SA4		Saldo (4) Geldfluss aus der Finanzierungstätigkeit (35 – 36)						0,00	0,00	0,00
SA5		Saldo (5) Geldfluss aus der voranschlagswirksamen Gebarung (Saldo 3 + Saldo 4)						2.298.800,00	2.298.800,00	0,00

### 3. Nachtragsvoranschlag 2024

Marktgemeinde Arnoldstein

### NVA Ergebnis- und Finanzierungsvoranschlag Detailnachweis

		MVAG		VC	QU	Ergebnisvoranschlag		Finanzierungsvoranschlag		
		EH	FH			VA 2024 inkl. NVA	VA 2024	3. NVA	VA 2024 inkl. NVA	VA 2024
<b>921</b>	<b>Zwischen Ländern und Gemeinden geteilte Abgaben</b>									
SA 0 / SA 1	(0) Nettoergebnis (21 - 22) / (1) Geldfluss operative Gebarung (31 – 32)				23.900,00	23.900,00	0,00	23.900,00	23.900,00	0,00
SA00	Saldo (00) Nettoergebnis nach Haushaltsrücklagen (Saldo 0 + Saldo 01)				23.900,00	23.900,00	0,00			
SA2	Saldo (2) Geldfluss aus der Investiven Gebarung (33 – 34)							0,00	0,00	0,00
SA3	Saldo (3) Nettofinanzierungssaldo (Saldo 1 + Saldo 2)							23.900,00	23.900,00	0,00
SA4	Saldo (4) Geldfluss aus der Finanzierungstätigkeit (35 – 36)							0,00	0,00	0,00
SA5	Saldo (5) Geldfluss aus der voranschlagswirksamen Gebarung (Saldo 3 + Saldo 4)							23.900,00	23.900,00	0,00
<b>921000</b>	<b>Zwischen Ländern und Gemeinden geteilte Abgaben</b>									
<b>Operative Gebarung</b>										
2/921000+834000	Fremdenverkehrsabgaben	2111	3111	10	23.900,00	23.900,00		23.900,00	23.900,00	
SU 21 / 31	Summe Erträge / Einzahlungen operative Gebarung				23.900,00	23.900,00	0,00	23.900,00	23.900,00	0,00
SU 22 / 32	Summe Aufwendungen / Auszahlungen operative Gebarung				0,00	0,00	0,00	0,00	0,00	0,00
SA 0 / SA 1	(0) Nettoergebnis (21 - 22) / (1) Geldfluss operative Gebarung (31 – 32)				23.900,00	23.900,00	0,00	23.900,00	23.900,00	0,00
SA01	Saldo (01) Haushaltsrücklagen (230 - 240)				0,00	0,00	0,00	0,00	0,00	0,00
SA00	Saldo (00) Nettoergebnis nach Haushaltsrücklagen (Saldo 0 + Saldo 01)				23.900,00	23.900,00	0,00			
<b>Investive Gebarung</b>										
SU 33	Summe Einzahlungen investive Gebarung							0,00	0,00	0,00
SU 34	Summe Auszahlungen investive Gebarung							0,00	0,00	0,00
SA2	Saldo (2) Geldfluss aus der Investiven Gebarung (33 – 34)							0,00	0,00	0,00
SA3	Saldo (3) Nettofinanzierungssaldo (Saldo 1 + Saldo 2)							23.900,00	23.900,00	0,00
<b>Finanzierungstätigkeit</b>										
SU 35	Summe Einzahlungen aus der Finanzierungstätigkeit							0,00	0,00	0,00
SU 36	Summe Auszahlungen aus der Finanzierungstätigkeit							0,00	0,00	0,00
SA4	Saldo (4) Geldfluss aus der Finanzierungstätigkeit (35 – 36)							0,00	0,00	0,00
SA5	Saldo (5) Geldfluss aus der voranschlagswirksamen Gebarung (Saldo 3 + Saldo 4)							23.900,00	23.900,00	0,00

### 3. Nachtragsvoranschlag 2024

Marktgemeinde Arnoldstein

### NVA Ergebnis- und Finanzierungsvoranschlag Detailnachweis

		MVAG VC QU		Ergebnisvoranschlag			Finanzierungsvoranschlag			
		EH	FH	VA 2024 inkl. NVA	VA 2024	3. NVA	VA 2024 inkl. NVA	VA 2024	3. NVA	
<b>925</b>	<b>Ertragsanteile an gemeinschaftlichen Bundesabgaben</b>									
SA 0 / SA 1	(0) Nettoergebnis (21 - 22) / (1) Geldfluss operative Gebarung (31 – 32)			7.035.100,00	7.262.100,00	-227.000,00	7.035.100,00	7.262.100,00	-227.000,00	
SA00	Saldo (00) Nettoergebnis nach Haushaltsrücklagen (Saldo 0 + Saldo 01)			7.035.100,00	7.262.100,00	-227.000,00				
SA2	Saldo (2) Geldfluss aus der Investiven Gebarung (33 – 34)						0,00	0,00	0,00	
SA3	Saldo (3) Nettofinanzierungssaldo (Saldo 1 + Saldo 2)						7.035.100,00	7.262.100,00	-227.000,00	
SA4	Saldo (4) Geldfluss aus der Finanzierungstätigkeit (35 – 36)						0,00	0,00	0,00	
SA5	Saldo (5) Geldfluss aus der voranschlagswirksamen Gebarung (Saldo 3 + Saldo 4)						7.035.100,00	7.262.100,00	-227.000,00	
<b>925000</b>	<b>Ertragsanteile an gemeinschaftlichen Bundesabgaben</b>									
<b>Operative Gebarung</b>										
2/925000+859000	Nach abgest. Bevölkerung	2112	3112	11	7.035.100,00	7.262.100,00	-227.000,00	7.035.100,00	7.262.100,00	-227.000,00
SU 21 / 31	Summe Erträge / Einzahlungen operative Gebarung				7.035.100,00	7.262.100,00	-227.000,00	7.035.100,00	7.262.100,00	-227.000,00
SU 22 / 32	Summe Aufwendungen / Auszahlungen operative Gebarung				0,00	0,00	0,00	0,00	0,00	0,00
SA 0 / SA 1	(0) Nettoergebnis (21 - 22) / (1) Geldfluss operative Gebarung (31 – 32)				7.035.100,00	7.262.100,00	-227.000,00	7.035.100,00	7.262.100,00	-227.000,00
SA01	Saldo (01) Haushaltsrücklagen (230 - 240)				0,00	0,00	0,00	0,00	0,00	0,00
SA00	Saldo (00) Nettoergebnis nach Haushaltsrücklagen (Saldo 0 + Saldo 01)				7.035.100,00	7.262.100,00	-227.000,00			
<b>Investive Gebarung</b>										
SU 33	Summe Einzahlungen investive Gebarung						0,00	0,00	0,00	
SU 34	Summe Auszahlungen investive Gebarung						0,00	0,00	0,00	
SA2	Saldo (2) Geldfluss aus der Investiven Gebarung (33 – 34)						0,00	0,00	0,00	
SA3	Saldo (3) Nettofinanzierungssaldo (Saldo 1 + Saldo 2)						7.035.100,00	7.262.100,00	-227.000,00	
<b>Finanzierungstätigkeit</b>										
SU 35	Summe Einzahlungen aus der Finanzierungstätigkeit						0,00	0,00	0,00	
SU 36	Summe Auszahlungen aus der Finanzierungstätigkeit						0,00	0,00	0,00	
SA4	Saldo (4) Geldfluss aus der Finanzierungstätigkeit (35 – 36)						0,00	0,00	0,00	
SA5	Saldo (5) Geldfluss aus der voranschlagswirksamen Gebarung (Saldo 3 + Saldo 4)						7.035.100,00	7.262.100,00	-227.000,00	



### 3. Nachtragsvoranschlag 2024

Marktgemeinde Arnoldstein

### NVA Ergebnis- und Finanzierungsvoranschlag Detailnachweis

		MVAG VC QU		Ergebnisvoranschlag			Finanzierungsvoranschlag		
		EH	FH	VA 2024 inkl. NVA	VA 2024	3. NVA	VA 2024 inkl. NVA	VA 2024	3. NVA
<b>93</b>	<b>Umlagen</b>								
SA 0 / SA 1	(0) Nettoergebnis (21 - 22) / (1) Geldfluss operative Gebarung (31 – 32)			-454.800,00	-519.500,00	64.700,00	-454.800,00	-519.500,00	64.700,00
SA00	Saldo (00) Nettoergebnis nach Haushaltsrücklagen (Saldo 0 + Saldo 01)			-454.800,00	-519.500,00	64.700,00			
SA2	Saldo (2) Geldfluss aus der Investiven Gebarung (33 – 34)						0,00	0,00	0,00
SA3	Saldo (3) Nettofinanzierungssaldo (Saldo 1 + Saldo 2)						-454.800,00	-519.500,00	64.700,00
SA4	Saldo (4) Geldfluss aus der Finanzierungstätigkeit (35 – 36)						0,00	0,00	0,00
SA5	Saldo (5) Geldfluss aus der voranschlagswirksamen Gebarung (Saldo 3 + Saldo 4)						-454.800,00	-519.500,00	64.700,00
<b>930</b>	<b>Landesumlage</b>								
SA 0 / SA 1	(0) Nettoergebnis (21 - 22) / (1) Geldfluss operative Gebarung (31 – 32)			-454.800,00	-519.500,00	64.700,00	-454.800,00	-519.500,00	64.700,00
SA00	Saldo (00) Nettoergebnis nach Haushaltsrücklagen (Saldo 0 + Saldo 01)			-454.800,00	-519.500,00	64.700,00			
SA2	Saldo (2) Geldfluss aus der Investiven Gebarung (33 – 34)						0,00	0,00	0,00
SA3	Saldo (3) Nettofinanzierungssaldo (Saldo 1 + Saldo 2)						-454.800,00	-519.500,00	64.700,00
SA4	Saldo (4) Geldfluss aus der Finanzierungstätigkeit (35 – 36)						0,00	0,00	0,00
SA5	Saldo (5) Geldfluss aus der voranschlagswirksamen Gebarung (Saldo 3 + Saldo 4)						-454.800,00	-519.500,00	64.700,00
<b>930000</b>	<b>Landesumlage</b>								
<b>Operative Gebarung</b>									
2/930000+861100	Transfers von Ländern (10% Refundierung Landesumlage 2024)	2121	3121	51.900,00			51.900,00	51.900,00	51.900,00
SU 21 / 31	Summe Erträge / Einzahlungen operative Gebarung			51.900,00	0,00	51.900,00	51.900,00	0,00	51.900,00
1/930000-751130	Lfd.Trsfzlg.a.Länder u.Landesfonds	2231	3231 26	506.700,00	519.500,00	-12.800,00	506.700,00	519.500,00	-12.800,00
SU 22 / 32	Summe Aufwendungen / Auszahlungen operative Gebarung			506.700,00	519.500,00	-12.800,00	506.700,00	519.500,00	-12.800,00
SA 0 / SA 1	(0) Nettoergebnis (21 - 22) / (1) Geldfluss operative Gebarung (31 – 32)			-454.800,00	-519.500,00	64.700,00	-454.800,00	-519.500,00	64.700,00
SA01	Saldo (01) Haushaltsrücklagen (230 - 240)			0,00	0,00	0,00	0,00	0,00	0,00
SA00	Saldo (00) Nettoergebnis nach Haushaltsrücklagen (Saldo 0 + Saldo 01)			-454.800,00	-519.500,00	64.700,00			
<b>Investive Gebarung</b>									
SU 33	Summe Einzahlungen investive Gebarung						0,00	0,00	0,00
SU 34	Summe Auszahlungen investive Gebarung						0,00	0,00	0,00
SA2	Saldo (2) Geldfluss aus der Investiven Gebarung (33 – 34)						0,00	0,00	0,00
SA3	Saldo (3) Nettofinanzierungssaldo (Saldo 1 + Saldo 2)						-454.800,00	-519.500,00	64.700,00
<b>Finanzierungstätigkeit</b>									
SU 35	Summe Einzahlungen aus der Finanzierungstätigkeit						0,00	0,00	0,00
SU 36	Summe Auszahlungen aus der Finanzierungstätigkeit						0,00	0,00	0,00
SA4	Saldo (4) Geldfluss aus der Finanzierungstätigkeit (35 – 36)						0,00	0,00	0,00
SA5	Saldo (5) Geldfluss aus der voranschlagswirksamen Gebarung (Saldo 3 + Saldo 4)						-454.800,00	-519.500,00	64.700,00

### 3. Nachtragsvoranschlag 2024

Marktgemeinde Arnoldstein

### NVA Ergebnis- und Finanzierungsvoranschlag Detailnachweis

	MVAG EH	VC FH	QU	Ergebnisvoranschlag			Finanzierungsvoranschlag		
				VA 2024 inkl. NVA	VA 2024	3. NVA	VA 2024 inkl. NVA	VA 2024	3. NVA
<b>94</b>	<b>Finanzzuweisungen und Zuschüsse</b>								
SA 0 / SA 1	(0) Nettoergebnis (21 - 22) / (1) Geldfluss operative Gebarung (31 – 32)			1.368.200,00	1.113.800,00	254.400,00	1.368.200,00	1.113.800,00	254.400,00
SA00	Saldo (00) Nettoergebnis nach Haushaltsrücklagen (Saldo 0 + Saldo 01)			1.368.200,00	1.113.800,00	254.400,00			
SA2	Saldo (2) Geldfluss aus der Investiven Gebarung (33 – 34)						0,00	0,00	0,00
SA3	Saldo (3) Nettofinanzierungssaldo (Saldo 1 + Saldo 2)						1.368.200,00	1.113.800,00	254.400,00
SA4	Saldo (4) Geldfluss aus der Finanzierungstätigkeit (35 – 36)						0,00	0,00	0,00
SA5	Saldo (5) Geldfluss aus der voranschlagswirksamen Gebarung (Saldo 3 + Saldo 4)						1.368.200,00	1.113.800,00	254.400,00
<b>940</b>	<b>Bedarfszuweisungen</b>								
SA 0 / SA 1	(0) Nettoergebnis (21 - 22) / (1) Geldfluss operative Gebarung (31 – 32)			480.000,00	480.000,00	0,00	480.000,00	480.000,00	0,00
SA00	Saldo (00) Nettoergebnis nach Haushaltsrücklagen (Saldo 0 + Saldo 01)			480.000,00	480.000,00	0,00			
SA2	Saldo (2) Geldfluss aus der Investiven Gebarung (33 – 34)						0,00	0,00	0,00
SA3	Saldo (3) Nettofinanzierungssaldo (Saldo 1 + Saldo 2)						480.000,00	480.000,00	0,00
SA4	Saldo (4) Geldfluss aus der Finanzierungstätigkeit (35 – 36)						0,00	0,00	0,00
SA5	Saldo (5) Geldfluss aus der voranschlagswirksamen Gebarung (Saldo 3 + Saldo 4)						480.000,00	480.000,00	0,00
<b>940000</b>	<b>Bedarfszuweisungen</b>								
<b>Operative Gebarung</b>									
2/940000+861100	Transfers von Ländern (BZ Globalansatz 2024) 2121 3121			480.000,00	480.000,00		480.000,00	480.000,00	
SU 21 / 31	Summe Erträge / Einzahlungen operative Gebarung			480.000,00	480.000,00	0,00	480.000,00	480.000,00	0,00
SU 22 / 32	Summe Aufwendungen / Auszahlungen operative Gebarung			0,00	0,00	0,00	0,00	0,00	0,00
SA 0 / SA 1	(0) Nettoergebnis (21 - 22) / (1) Geldfluss operative Gebarung (31 – 32)			480.000,00	480.000,00	0,00	480.000,00	480.000,00	0,00
SA01	Saldo (01) Haushaltsrücklagen (230 - 240)			0,00	0,00	0,00	0,00	0,00	0,00
SA00	Saldo (00) Nettoergebnis nach Haushaltsrücklagen (Saldo 0 + Saldo 01)			480.000,00	480.000,00	0,00			
<b>Investive Gebarung</b>									
SU 33	Summe Einzahlungen investive Gebarung						0,00	0,00	0,00
SU 34	Summe Auszahlungen investive Gebarung						0,00	0,00	0,00
SA2	Saldo (2) Geldfluss aus der Investiven Gebarung (33 – 34)						0,00	0,00	0,00
SA3	Saldo (3) Nettofinanzierungssaldo (Saldo 1 + Saldo 2)						480.000,00	480.000,00	0,00
<b>Finanzierungstätigkeit</b>									
SU 35	Summe Einzahlungen aus der Finanzierungstätigkeit						0,00	0,00	0,00
SU 36	Summe Auszahlungen aus der Finanzierungstätigkeit						0,00	0,00	0,00
SA4	Saldo (4) Geldfluss aus der Finanzierungstätigkeit (35 – 36)						0,00	0,00	0,00
SA5	Saldo (5) Geldfluss aus der voranschlagswirksamen Gebarung (Saldo 3 + Saldo 4)						480.000,00	480.000,00	0,00

### 3. Nachtragsvoranschlag 2024

Marktgemeinde Arnoldstein

### NVA Ergebnis- und Finanzierungsvoranschlag Detailnachweis

	MVAG	VC	QU	Ergebnisvoranschlag			Finanzierungsvoranschlag		
				EH	FH	VA 2024 inkl. NVA	VA 2024	3. NVA	VA 2024 inkl. NVA
<b>941</b>	<b>Sonstige Finanzaufweisungen nach dem FAG</b>								
SA 0 / SA 1	(0) Nettoergebnis (21 - 22) / (1) Geldfluss operative Gebarung (31 – 32)			579.500,00	398.700,00	180.800,00	579.500,00	398.700,00	180.800,00
SA00	Saldo (00) Nettoergebnis nach Haushaltsrücklagen (Saldo 0 + Saldo 01)			579.500,00	398.700,00	180.800,00			
SA2	Saldo (2) Geldfluss aus der Investiven Gebarung (33 – 34)						0,00	0,00	0,00
SA3	Saldo (3) Nettofinanzierungssaldo (Saldo 1 + Saldo 2)						579.500,00	398.700,00	180.800,00
SA4	Saldo (4) Geldfluss aus der Finanzierungstätigkeit (35 – 36)						0,00	0,00	0,00
SA5	Saldo (5) Geldfluss aus der voranschlagswirksamen Gebarung (Saldo 3 + Saldo 4)						579.500,00	398.700,00	180.800,00
<b>941000</b>	<b>Sonstige Finanzaufweisungen nach dem FAG</b>								
<b>Operative Gebarung</b>									
2/941000+860100	Lfd.Trsfzlg.v.Bund u.Bundesfonds (Fin.Zuw.gem.§ 25 FAG)	2121	3121	15	65.200,00	65.200,00		65.200,00	65.200,00
2/941000+860110	Lfd.Trsfzlg.v.Bund u.Bundesfonds (Fin.Zuw.gem.§ 26 FAG, Strukturfonds)	2121	3121		320.300,00	320.300,00		320.300,00	320.300,00
2/941000+860300	Lfd.Trsfzlg.v.Bund u.Bundesfonds (§ 24 Abs.1 FAG, Verkehr)	2121	3121	15	13.200,00	13.200,00		13.200,00	13.200,00
2/941000+860600	Transfers von Bund (§ 23 FAG, Elementarpädagogik)	2121	3121		180.800,00		180.800,00	180.800,00	180.800,00
SU 21 / 31	Summe Erträge / Einzahlungen operative Gebarung			579.500,00	398.700,00	180.800,00	579.500,00	398.700,00	180.800,00
SU 22 / 32	Summe Aufwendungen / Auszahlungen operative Gebarung			0,00	0,00	0,00	0,00	0,00	0,00
SA 0 / SA 1	(0) Nettoergebnis (21 - 22) / (1) Geldfluss operative Gebarung (31 – 32)			579.500,00	398.700,00	180.800,00	579.500,00	398.700,00	180.800,00
SA01	Saldo (01) Haushaltsrücklagen (230 - 240)			0,00	0,00	0,00	0,00	0,00	0,00
SA00	Saldo (00) Nettoergebnis nach Haushaltsrücklagen (Saldo 0 + Saldo 01)			579.500,00	398.700,00	180.800,00			
<b>Investive Gebarung</b>									
SU 33	Summe Einzahlungen investive Gebarung						0,00	0,00	0,00
SU 34	Summe Auszahlungen investive Gebarung						0,00	0,00	0,00
SA2	Saldo (2) Geldfluss aus der Investiven Gebarung (33 – 34)						0,00	0,00	0,00
SA3	Saldo (3) Nettofinanzierungssaldo (Saldo 1 + Saldo 2)						579.500,00	398.700,00	180.800,00
<b>Finanzierungstätigkeit</b>									
SU 35	Summe Einzahlungen aus der Finanzierungstätigkeit						0,00	0,00	0,00
SU 36	Summe Auszahlungen aus der Finanzierungstätigkeit						0,00	0,00	0,00
SA4	Saldo (4) Geldfluss aus der Finanzierungstätigkeit (35 – 36)						0,00	0,00	0,00
SA5	Saldo (5) Geldfluss aus der voranschlagswirksamen Gebarung (Saldo 3 + Saldo 4)						579.500,00	398.700,00	180.800,00

### 3. Nachtragsvoranschlag 2024

Marktgemeinde Arnoldstein

### NVA Ergebnis- und Finanzierungsvoranschlag Detailnachweis

		MVAG VC QU		Ergebnisvoranschlag			Finanzierungsvoranschlag		
		EH	FH	VA 2024 inkl. NVA	VA 2024	3. NVA	VA 2024 inkl. NVA	VA 2024	3. NVA
<b>943</b>	<b>Zuschüsse nach dem FAG</b>								
SA 0 / SA 1	(0) Nettoergebnis (21 - 22) / (1) Geldfluss operative Gebarung (31 – 32)			60.000,00	0,00	60.000,00	60.000,00	0,00	60.000,00
SA00	Saldo (00) Nettoergebnis nach Haushaltsrücklagen (Saldo 0 + Saldo 01)			60.000,00	0,00	60.000,00			
SA2	Saldo (2) Geldfluss aus der Investiven Gebarung (33 – 34)						0,00	0,00	0,00
SA3	Saldo (3) Nettofinanzierungssaldo (Saldo 1 + Saldo 2)						60.000,00	0,00	60.000,00
SA4	Saldo (4) Geldfluss aus der Finanzierungstätigkeit (35 – 36)						0,00	0,00	0,00
SA5	Saldo (5) Geldfluss aus der voranschlagswirksamen Gebarung (Saldo 3 + Saldo 4)						60.000,00	0,00	60.000,00
<b>943000</b>	<b>Zuschüsse nach dem FAG</b>								
<b>Operative Gebarung</b>									
2/943000+871100	Bedarfszuweisungsmittel, Eisenbahnkreuzungen	2121	3121	60.000,00		60.000,00	60.000,00		60.000,00
SU 21 / 31	Summe Erträge / Einzahlungen operative Gebarung			60.000,00	0,00	60.000,00	60.000,00	0,00	60.000,00
SU 22 / 32	Summe Aufwendungen / Auszahlungen operative Gebarung			0,00	0,00	0,00	0,00	0,00	0,00
SA 0 / SA 1	(0) Nettoergebnis (21 - 22) / (1) Geldfluss operative Gebarung (31 – 32)			60.000,00	0,00	60.000,00	60.000,00	0,00	60.000,00
SA01	Saldo (01) Haushaltsrücklagen (230 - 240)			0,00	0,00	0,00	0,00	0,00	0,00
SA00	Saldo (00) Nettoergebnis nach Haushaltsrücklagen (Saldo 0 + Saldo 01)			60.000,00	0,00	60.000,00			
<b>Investive Gebarung</b>									
SU 33	Summe Einzahlungen investive Gebarung						0,00	0,00	0,00
SU 34	Summe Auszahlungen investive Gebarung						0,00	0,00	0,00
SA2	Saldo (2) Geldfluss aus der Investiven Gebarung (33 – 34)						0,00	0,00	0,00
SA3	Saldo (3) Nettofinanzierungssaldo (Saldo 1 + Saldo 2)						60.000,00	0,00	60.000,00
<b>Finanzierungstätigkeit</b>									
SU 35	Summe Einzahlungen aus der Finanzierungstätigkeit						0,00	0,00	0,00
SU 36	Summe Auszahlungen aus der Finanzierungstätigkeit						0,00	0,00	0,00
SA4	Saldo (4) Geldfluss aus der Finanzierungstätigkeit (35 – 36)						0,00	0,00	0,00
SA5	Saldo (5) Geldfluss aus der voranschlagswirksamen Gebarung (Saldo 3 + Saldo 4)						60.000,00	0,00	60.000,00

### 3. Nachtragsvoranschlag 2024

Marktgemeinde Arnoldstein

### NVA Ergebnis- und Finanzierungsvoranschlag Detailnachweis

		MVAG VC QU			Ergebnisvoranschlag			Finanzierungsvoranschlag		
		EH	FH		VA 2024 inkl. NVA	VA 2024	3. NVA	VA 2024 inkl. NVA	VA 2024	3. NVA
<b>945</b>	<b>Sonstige Zuschüsse des Bundes</b>									
SA 0 / SA 1	(0) Nettoergebnis (21 - 22) / (1) Geldfluss operative Gebarung (31 – 32)				248.700,00	235.100,00	13.600,00	248.700,00	235.100,00	13.600,00
SA00	Saldo (00) Nettoergebnis nach Haushaltsrücklagen (Saldo 0 + Saldo 01)				248.700,00	235.100,00	13.600,00			
SA2	Saldo (2) Geldfluss aus der Investiven Gebarung (33 – 34)							0,00	0,00	0,00
SA3	Saldo (3) Nettofinanzierungssaldo (Saldo 1 + Saldo 2)							248.700,00	235.100,00	13.600,00
SA4	Saldo (4) Geldfluss aus der Finanzierungstätigkeit (35 – 36)							0,00	0,00	0,00
SA5	Saldo (5) Geldfluss aus der voranschlagswirksamen Gebarung (Saldo 3 + Saldo 4)							248.700,00	235.100,00	13.600,00
<b>945000</b>	<b>Sonstige Zuschüsse des Bundes</b>									
<b>Operative Gebarung</b>										
2/945000+860400	Lfd.Trsfzlg.v.Ländern u.Landesfonds (Pflegefonds)	2121	3121	15	248.700,00	235.100,00	13.600,00	248.700,00	235.100,00	13.600,00
SU 21 / 31	Summe Erträge / Einzahlungen operative Gebarung				248.700,00	235.100,00	13.600,00	248.700,00	235.100,00	13.600,00
SU 22 / 32	Summe Aufwendungen / Auszahlungen operative Gebarung				0,00	0,00	0,00	0,00	0,00	0,00
SA 0 / SA 1	(0) Nettoergebnis (21 - 22) / (1) Geldfluss operative Gebarung (31 – 32)				248.700,00	235.100,00	13.600,00	248.700,00	235.100,00	13.600,00
SA01	Saldo (01) Haushaltsrücklagen (230 - 240)				0,00	0,00	0,00	0,00	0,00	0,00
SA00	Saldo (00) Nettoergebnis nach Haushaltsrücklagen (Saldo 0 + Saldo 01)				248.700,00	235.100,00	13.600,00			
<b>Investive Gebarung</b>										
SU 33	Summe Einzahlungen investive Gebarung							0,00	0,00	0,00
SU 34	Summe Auszahlungen investive Gebarung							0,00	0,00	0,00
SA2	Saldo (2) Geldfluss aus der Investiven Gebarung (33 – 34)							0,00	0,00	0,00
SA3	Saldo (3) Nettofinanzierungssaldo (Saldo 1 + Saldo 2)							248.700,00	235.100,00	13.600,00
<b>Finanzierungstätigkeit</b>										
SU 35	Summe Einzahlungen aus der Finanzierungstätigkeit							0,00	0,00	0,00
SU 36	Summe Auszahlungen aus der Finanzierungstätigkeit							0,00	0,00	0,00
SA4	Saldo (4) Geldfluss aus der Finanzierungstätigkeit (35 – 36)							0,00	0,00	0,00
SA5	Saldo (5) Geldfluss aus der voranschlagswirksamen Gebarung (Saldo 3 + Saldo 4)							248.700,00	235.100,00	13.600,00



Querschnitt (Anlage 5b)





### 3. Nachtragsvoranschlag 2024

Marktgemeinde Arnoldstein

### Querschnitt (Anlage 5b)

VQS-Pos.	Zuordnung der MVAG	Bezeichnung	Anmerkungen	Gesamt-Haushalt	Haushalt ohne Quasi-KG	Quasi-KG <sup>2</sup>
<b>Mittelaufbringung (Erträge bzw. Einzahlungen und erhaltene Kapitaltransfers)</b>						
10	3111	Einzahlungen aus eigenen Abgaben		2.399.700,00	2.324.700,00	75.000,00
11	2112	Erträge aus Ertragsanteilen		7.035.100,00	7.035.100,00	
12	2113, 2114, 2115	Erträge aus Gebühren, Leistungen, Besitz und wirtschaftlicher Tätigkeit		7.143.400,00	2.717.800,00	4.425.600,00
13	2116	Erträge aus Veräußerungen, sonstige Erträge	ohne Gruppe (Konto) 806, 807, 899	1.077.700,00	613.700,00	464.000,00
14	2117	Nicht finanzierungswirksame operative Erträge	ohne Gruppe (Konto) 817, 819, 891			
15	212x	Erträge aus Transfers	ohne Gruppe (Konto) 813	2.636.000,00	2.454.600,00	181.400,00
16	213x	Finanzerträge	ohne Gruppe (Konto) 818, 821, 825, 826	2.100,00	1.400,00	700,00
17	333x	Erhaltene Kapitaltransfers		955.500,00	662.900,00	292.600,00
19	<b>Summe 1 (Mittelaufbringung bereinigt)<sup>3</sup></b>			<b>21.249.500,00</b>	<b>15.810.200,00</b>	<b>5.439.300,00</b>
<b>Mittelverwendung (Aufwendungen)</b>						
20	2211, 2212, 2213	Finanzierungswirksamer Personalaufwand		3.583.900,00	3.477.700,00	106.200,00
21	2221 - 2225	Finanzierungswirksamer Sachaufwand	ohne Gruppe (Konto) 799	6.502.900,00	4.158.400,00	2.344.500,00
22	2226	Verluste aus dem Abgang von Anlagevermögen, Rückstellungen für ausstehende Rechnungen	nur Gruppe (Konto) 683, 688			
23	223x	Transferaufwand	ohne Gruppe (Konto) 696, 761	10.290.100,00	8.184.900,00	2.105.200,00
24	224x	Finanzaufwand	ohne Gruppe (Konto) 652, 654, 682, 694, 697, 699	52.400,00	18.700,00	33.700,00
29	<b>Summe 2 (Mittelverwendung bereinigt)<sup>3</sup></b>			<b>20.429.300,00</b>	<b>15.839.700,00</b>	<b>4.589.600,00</b>
<b>Vermögensbildung (Sachanlagevermögen), inkl. Vorräte</b>						
30	341x	Immaterielle Vermögenswerte und Sachanlagen (Zugang/Auszahlungen)	ohne Gruppe (Konto) 080-083	3.154.900,00	1.990.400,00	1.164.500,00
31	331x	Immaterielle Vermögenswerte und Sachanlagen (Abgang/Einzahlungen)	ohne Gruppe (Konto) 080-083, 800-806 (Abgang mit Minus erfassen)			
32	3221	Vorräte (Saldo/Auszahlungen)	ohne Unterklasse 40-48			
39	<b>Summe 3 (Vermögensbildung bereinigt)<sup>3</sup></b>			<b>3.154.900,00</b>	<b>1.990.400,00</b>	<b>1.164.500,00</b>
49	<b>Saldo = Summe 1 - Summe 2 - Summe 3</b>			<b>-2.334.700,00</b>	<b>-2.019.900,00</b>	<b>-314.800,00</b>

### 3. Nachtragsvoranschlag 2024

Marktgemeinde Arnoldstein

### Querschnitt (Anlage 5b)

VQS-Pos.	Zuordnung der MVAG	Bezeichnung	Anmerkungen	Gesamt-Haushalt	Haushalt ohne Quasi-KG	Quasi-KG <sup>2</sup>
<b>Überrechnung Quasi-Kapitalgesellschaften (Quasi-KG) gemäß ESVG</b>						
50	2301	Entnahmen von Haushaltsrücklagen		n.a.	n.a.	
51	2401	Zuweisungen an Haushaltsrücklagen		n.a.	n.a.	-135.300,00
52	332x	Einzahlungen aus der Rückzahlung von Darlehen sowie gewährten Vorschüssen	ohne Gruppe (Konto) 273, 280-282	n.a.	n.a.	
53	342x	Auszahlungen aus der Gewährung von Darlehen sowie gewährten Vorschüssen	ohne Gruppe (Konto) 273, 280-282	n.a.	n.a.	
54	351x	Einzahlungen aus der Aufnahme von Finanzschulden		n.a.	n.a.	513.400,00
55	361x	Auszahlungen aus der Tilgung von Finanzschulden		n.a.	n.a.	-182.500,00
59	<b>Überrechnung Quasi-KG Summe aus Position 49 (Quasi-KG) und Position 50 bis 55</b>			<b>n.a.</b>	<b>n.a.</b>	<b>-119.200,00</b>
60	<b>Finanzierungssaldo (Voranschlag) aus Position 49 (Haushalt ohne Quasi-KG) und Position 59 (Quasi-KG) <sup>1</sup></b>			<b>n.a.</b>	<b>-2.139.100,00</b>	<b>n.a.</b>
61	<b>Erläuterungen der Gebietskörperschaft (optional)</b>					

1) Entsprechend den Bestimmungen des Artikel 15 Abs. 1 Österreichischer Stabilitätspakt sind die Daten bzw. Grobplanungen der Gemeinden landesweise im Wege der Länder vorzulegen, das ausgewiesene Einzelergebnis der Gemeinde zum Finanzierungssaldo gemäß Pos. 60 hat nur bedingte Aussagekraft für das Gesamtergebnis der Haushaltskoordinierung.

2) Quasi-Kapitalgesellschaften außerhalb des Sektors Staat gemäß ESVG (Ansatz 85-89).

3) Mittelaufbringung und -verwendung sowie Vermögensbildung bereinigt näherungsweise im Sinne der Einnahmen und Ausgaben gemäß ESVG.

Nachweis über Transferzahlungen (Anlage 6a)



### 3. Nachtragsvoranschlag 2024

Marktgemeinde Arnoldstein

### Nachweis über Transferzahlungen (Anlage 6a)

Haushaltskonto	Bezeichnung Ansatz	Bezeichnung Post	Summe Einzahlungen	Summe Auszahlungen
<b>Transferzahlungen von/an Bund, Bundesfonds, Bundeskammern</b>				
<b>Gesamtsumme Transferzahlungen von/an Bund, Bundesfonds, Bundeskammern</b>			<b>8.204.400,00</b>	<b>0,00</b>
<b>Summe Kapitaltransfers</b>			<b>132.600,00</b>	<b>0,00</b>
<b>Summe Transfers</b>			<b>8.071.800,00</b>	<b>0,00</b>
2/024000+816000	Wahlangelegenheiten	Kosteners.f.sonst.Leistungen (Bund:Wahlen,Volksbegehren)	5.000,00	
2/163000+863200	Freiwillige Feuerwehren	Transfers von Ländern (KLFV)	9.500,00	
2/362000+860000	Denkmalpflege	Transfers von Bund (Bundesdenkmalamt)	4.000,00	
2/512000+861000	Sonstige medizinische Beratung und Betreuung	Transfers von Ländern (Gesunde Gemeinde)	2.000,00	
2/690000+860000	Verkehr, Sonstiges	Transfers von Bund (Verkehrsverbundbeitrag 2024)	57.000,00	
2/820000+861100	Wirtschaftshöfe	Transfers von Ländern (IKZ-Bonus 2022 u. IKZ Bonus 2023)	80.000,00	
2/820000+866100	Wirtschaftshöfe	Transfers von Finanzunternehmen (Abf. vers.)	51.000,00	
2/852000+300000	Betriebe der Müllbeseitigung	Kapitaltransfers von Bund, Bundesfonds (ENIN-Förderung)	127.600,00	
2/925000+859000	Ertragsanteile an gemeinschaftlichen Bundesabgaben	Nach abgest. Bevölkerung	7.035.100,00	
2/941000+860100	Sonstige Finanzaufweisungen nach dem FAG	Lfd.Trsfzlg.v.Bund u.Bundesfonds (Fin.Zuw.gem.§ 25 FAG)	65.200,00	
2/941000+860110	Sonstige Finanzaufweisungen nach dem FAG	Lfd.Trsfzlg.v.Bund u.Bundesfonds (Fin.Zuw.gem.§ 26 FAG, Strukturfonds)	320.300,00	
2/941000+860300	Sonstige Finanzaufweisungen nach dem FAG	Lfd.Trsfzlg.v.Bund u.Bundesfonds (§ 24 Abs.1 FAG, Verkehr)	13.200,00	
2/941000+860600	Sonstige Finanzaufweisungen nach dem FAG	Transfers von Bund (§ 23 FAG, Elementarpädagogik)	180.800,00	
2/945000+860400	Sonstige Zuschüsse des Bundes	Lfd.Trsfzlg.v.Ländern u.Landesfonds (Pflegefonds)	248.700,00	
6/850000+300030	Betriebe der Wasserversorgung	Kapitaltransfers von Bund (KPC-Barwertzuschuss)	5.000,00	
<b>Transferzahlungen von/an Länder, Landesfonds, Landesammern</b>				
<b>Gesamtsumme Transferzahlungen von/an Länder, Landesfonds, Landesammern</b>			<b>1.644.800,00</b>	<b>5.847.500,00</b>
<b>Summe Kapitaltransfers</b>			<b>181.600,00</b>	<b>0,00</b>
<b>Summe Transfers</b>			<b>1.463.200,00</b>	<b>5.847.500,00</b>
2/010000+816100	Zentralamt	Kosteners.f.sonst.Leistungen (Land:Stbsch.Evidenz)	1.500,00	
2/031000+861100	Raumordnung und Raumplanung	Transfers von Ländern (BZ a.R. Landesförderung Masterplan)	90.000,00	
2/163000+301000	Freiwillige Feuerwehren	Kap.Trsfzlg.v.Ländern u.Landesfonds (San. FF. R.)	1.100,00	
2/210000+861100	Allgemeinbildende Pflichtschulen	Transfers von Ländern (IKZ Bonus 2024)	50.000,00	
2/232000+861000	Schülerinnen- und Schülerbetreuung	Kap. Trsfzlg. v. Ländern u. Landesfonds (LM Namibe)	61.900,00	
2/362000+861000	Denkmalpflege	Transfers von Ländern (Kleinprojektförderung)	7.000,00	
2/390000+861100	Kirchliche Angelegenheiten	Kap. Trsfzlg. v. Ländern (Bz a.R.)	100,00	
2/411000+861400	Maßnahmen der allgemeinen Sozialhilfe	Transfers von Ländern (K-ZAG)	10.500,00	
2/411000+862900	Maßnahmen der allgemeinen Sozialhilfe	Transfers von Sozialhilfeverbänden (Strafgelder)	107.500,00	
2/850000+861010	Betriebe der Wasserversorgung	Transfers von Ländern (Gebührenbremse 2024)	117.500,00	
2/900000+816100	Finanzverwaltung	Kosteners.f.sonst.Leistungen (Land: Einbevergütung)	700,00	
2/930000+861100	Landesumlage	Transfers von Ländern (10% Refundierung Landesumlage 2024)	51.900,00	
2/940000+861100	Bedarfsaufweisungen	Transfers von Ländern (BZ Globalansatz 2024)	480.000,00	
2/943000+871100	Zuschüsse nach dem FAG	Bedarfsaufweisungsmittel, Eisenbahnkreuzungen	60.000,00	

### 3. Nachtragsvoranschlag 2024

Marktgemeinde Arnoldstein

### Nachweis über Transferzahlungen (Anlage 6a)

Haushaltskonto	Bezeichnung Ansatz	Bezeichnung Post	Summe Einzahlungen	Summe Auszahlungen
<b>Transferzahlungen von/an Länder, Landesfonds, Landesammern</b>				
<b>Gesamtsumme Transferzahlungen von/an Länder, Landesfonds, Landesammern</b>			<b>1.644.800,00</b>	<b>5.847.500,00</b>
<b>Summe Kapitaltransfers</b>			<b>181.600,00</b>	<b>0,00</b>
<b>Summe Transfers</b>			<b>1.463.200,00</b>	<b>5.847.500,00</b>
6/163030+301200	Freiwillige Feuerwehren	Kapitaltransfers von Ländern (BZ a.R. LR Fellner)	100.000,00	
6/360000+301000	Heimatismuseen	Kap. Trsf. v. Ländern u. Landesfonds (Landesmittel, Idago)	10.500,00	
6/612020+861100	Gemeindestraßen	Transfers von Ländern (BZ i.R. 2023)	30.000,00	
6/616300+861100	Sonstige Straßen und Wege	Transfers von Ländern (BZ i.R. 2022)	156.300,00	
6/816000+861100	Öffentliche Beleuchtung und öffentliche Uhren	Transfers von Ländern (BZ i.R. 2023)	128.300,00	
6/840000+301200	Grundbesitz	Kap. Trsfzlg.v.Ländern u. Landesfonds (BZ a.R. LR Fellner)	70.000,00	
6/840000+861100	Grundbesitz	Transfers von Ländern (BZ i.R. 2023)	110.000,00	
1/012000-754300	Hilfamt Verwaltungsgemeinschaft	Lfd.Trsfzlg.a.Gem.u.Gem.Verb. (Gemeindeservicezentrum)		7.800,00
1/163000-751200	Freiwillige Feuerwehren	Lfd.Trsfzlg.a.Länder u.Landesfonds (Stützpunktfeuerwehr)		1.500,00
1/210000-751300	Allgemeinbildende Pflichtschulen	Lfd.Trsfzlg.a.Länder u.Landesfonds (Sonderpäd. Maßnahmen)		800,00
1/210000-751600	Allgemeinbildende Pflichtschulen	Transfers an Länder (Kostenbeitrag Schulsozialarbeit)		9.300,00
1/210000-754100	Allgemeinbildende Pflichtschulen	Beitrag an den Kärntner Schulbaufonds		125.600,00
1/220000-751500	Berufsbildende Pflichtschulen	Lfd.Trsfzlg.a.Länder u.Landesfonds (Schulerhaltung Berufsschulen)		38.700,00
1/249000-751900	Sonstige Einrichtungen und Maßnahmen	Lfd. Trsfzlg. Länder u. Landesfonds (Kinderbetreuungseinrichtungen)		335.100,00
1/411000-751600	Maßnahmen der allgemeinen Sozialhilfe	Lfd.Trsfzlg.a.Länder u.Landesfonds (Sozialhilfe-Kopfquote)		3.212.900,00
1/510000-751110	Medizinische Bereichsversorgung	Lfd.Trsfzlg.a.Länder u.Landesfonds (Sprengelärzte)		18.800,00
1/530000-751140	Rettungsdienste	Lfd.Trsfzlg.a.Länder u.Landesfonds (Rettungsdienste)		98.600,00
1/560000-751120	Betriebsabgangsdeckung	Lfd.Trsfzlg.a.Länder u.Landesfonds (Krankenanstalten)		1.482.700,00
1/630000-751000	Bundesflüsse	Lfd.Trsfzlg.a.Länder u.Landesfonds (Gail, Regulierungsbauten)		9.000,00
1/930000-751130	Landesumlage	Lfd.Trsfzlg.a.Länder u.Landesfonds		506.700,00
<b>Transferzahlungen von/an Gemeinden, Gemeindeverbände, Gemeindefonds</b>				
<b>Gesamtsumme Transferzahlungen von/an Gemeinden, Gemeindeverbände, Gemeindefonds</b>			<b>522.400,00</b>	<b>1.226.100,00</b>
<b>Summe Kapitaltransfers</b>			<b>0,00</b>	<b>0,00</b>
<b>Summe Transfers</b>			<b>522.400,00</b>	<b>1.226.100,00</b>
2/852000+862000	Betriebe der Müllbeseitigung	Transfers von Gemeinden (IKZ-Bonus 2023 v. Wi-Hof)	40.000,00	
2/916000+829000	Schadenersätze von Dritten	Sonstige Einnahmen (KEV Standortabgabe)	482.400,00	
1/000000-752400	Gewählte Gemeindeorgane	Lfd.Trsfzlg.a.Pens.Fonds d.Gemeinden (Bgm.Uml.)		39.700,00
1/012000-720700	Hilfamt Verwaltungsgemeinschaft	Lfd.Trsfzlg.a.Gem.u.Gem.Verb. (Verwaltungsgemeinschaft)		63.500,00
1/080000-752500	Pensionen	Lfd.Trsfzlg.a.Pens.Fonds d.Gemeinden		599.800,00
1/163000-752600	Freiwillige Feuerwehren	Lfd.Trsfzlg.a.Gem.u.Gem.Verb. (Landesfeuerwehrverband)		1.000,00
1/210000-752100	Allgemeinbildende Pflichtschulen	Lfd.Trsfzlg.a.Gem.u.Gem.Verb. (Schulerhaltung)		27.000,00
1/210000-752200	Allgemeinbildende Pflichtschulen	Lfd.Trsfzlg.a.Gem.u.Gem.Verb. (Schulgemeindeverband)		383.900,00

### 3. Nachtragsvoranschlag 2024

Marktgemeinde Arnoldstein

### Nachweis über Transferzahlungen (Anlage 6a)

Haushaltskonto	Bezeichnung Ansatz	Bezeichnung Post	Summe Einzahlungen	Summe Auszahlungen
<b>Transferzahlungen von/an Gemeinden, Gemeindeverbände, Gemeindefonds</b>				
<b>Gesamtsumme Transferzahlungen von/an Gemeinden, Gemeindeverbände, Gemeindefonds</b>			<b>522.400,00</b>	<b>1.226.100,00</b>
<b>Summe Kapitaltransfers</b>			<b>0,00</b>	<b>0,00</b>
<b>Summe Transfers</b>			<b>522.400,00</b>	<b>1.226.100,00</b>
1/411000-752300	Maßnahmen der allgemeinen Sozialhilfe	Transfers an Sozialhilfeverband (Strafgelder)		85.600,00
1/820000-752000	Wirtschaftshöfe	Transfers an Gemeinden (Stadt V. IKZ, Ankauf Kipper)		25.600,00
<b>Transferzahlungen von/an Sozialversicherungsträger</b>				
<b>Gesamtsumme Transferzahlungen von/an Sozialversicherungsträger</b>			<b>20.800,00</b>	<b>3.000,00</b>
<b>Summe Kapitaltransfers</b>			<b>0,00</b>	<b>0,00</b>
<b>Summe Transfers</b>			<b>20.800,00</b>	<b>3.000,00</b>
2/210000+816300	Allgemeinbildende Pflichtschulen	Kosteners.f.sonst.Leistungen (Gemeinden:Schulerhaltung)	19.800,00	
2/320000+816300	Ausbildung in Musik und darstellender Kunst	Kosteners.f.sonst.Leistungen (Gemeinden:Musikschule)	1.000,00	
1/320000-729100	Ausbildung in Musik und darstellender Kunst	Schulerhaltsbeitrag (Musikschule Villach)		3.000,00
<b>Transferzahlungen von/an sonst. Träger des öffentlichen Rechts</b>				
<b>Gesamtsumme Transferzahlungen von/an sonst. Träger des öffentlichen Rechts</b>			<b>130.300,00</b>	<b>132.200,00</b>
<b>Summe Kapitaltransfers</b>			<b>77.100,00</b>	<b>0,00</b>
<b>Summe Transfers</b>			<b>53.200,00</b>	<b>132.200,00</b>
2/010000+303200	Zentralamt	Kapitaltransfers v. sonst. Trägern (Förderung GSZ, Homepage)	2.900,00	
2/010000+863000	Zentralamt	Lfd.Trsfzlg.v.s.Träg.öff. Rechts (AUVA, AMS, ..)	4.200,00	
2/211000+863000	Volksschule Arnoldstein	Lfd.Trsfzlg.v.s.Träg.öff. Rechts (AUVA, AMS, BSO)	100,00	
2/820000+863000	Wirtschaftshöfe	Lfd.Trsfzlg.v.s.Träg.öff. Rechts (AMS, AUVA, BSO)	25.000,00	
2/850000+866000	Betriebe der Wasserversorgung	Lfd.Trsfzlg.v.Kreditinstituten (ÖKK f. Zinszuschuss)	23.900,00	
6/163020+303200	Freiwillige Feuerwehren	Kapitaltransfers von sonstigen Trägern (Förderung Ktn. Lfwv.)	74.200,00	
1/016000-754300	Elektronische Datenverarbeitung	Lfd. Trsfzlg.a.Gem.u.Gem.Verb (CNC-Behördennetzwerk)		2.200,00
1/063000-752000	Städtekontakte und Partnerschaften	Lfd. Trsfzlg. a.Gem., Verbände u. Fonds (KEM, Terra Amicitiae)		5.000,00
1/069000-752000	Förderung anderer Rechtsträger	Lfd.Trsfzlg.a.Gem.,Verbände u. Fonds (Leader Region 24-27 u. Heuropen)		14.200,00
1/091000-754200	Personalausbildung und Personalfortbildung	Lfd.Trsfzlg.a.sonst.Träger öff. Rechts (Verwaltungsakademie)		2.600,00
1/520000-754000	Natur- und Landschaftsschutz	Lfd.Trsfzlg.a.sonst.Träger öff.Rechts (Bergwacht)		200,00
1/690000-754500	Verkehr, Sonstiges	Lfd.Trsfzlg.a.sonst.Träger öff. Rechtes (Verkehrsverbund)		108.000,00
<b>Gesamtsumme</b>			<b>10.522.700,00</b>	<b>7.208.800,00</b>





Nachweis über Haushaltsrücklagen und  
Zahlungsmittelreserven (Anlage 6b)



### 3. Nachtragsvoranschlag 2024

Marktgemeinde Arnoldstein

### Nachweis über Haushaltsrücklagen und Zahlungsmittelreserven (Anlage 6b)

Haushaltsrücklagen			Rücklagenstand			Rücklagenstand	Zahlungsmittelreserven		
Nr.	Verwendungszweck	Ansatz	31.12.2023	Zuweisungen	Entnahmen	31.12.2024	31.12.2023	31.12.2024	Konto-/Sparbuchnummer
8/9990934/00002	Abfertigungsrücklage	010000	38.400,00		38.400,00	0,00	38.461,74		ZW HR2 294002
8/9990934/00003	Bauverwaltung	030000	20.500,00		20.500,00	0,00	20.516,70		ZW HR3 294003
8/9990934/00004	Feuerwehr	163000	321.400,00		321.400,00	0,00	321.484,44		ZW HR4 294004
8/9990934/00005	Sport- und Jugendförderung	269000	800,00		800,00	0,00	815,72		ZW HR5 294005
8/9990934/00006	Naturpark	520000	30.600,00		30.600,00	0,00	30.620,29		ZW HR6 294006
8/9990934/00007	Sonderprojekte (Standortabgabe)	916000	800,00	148.500,00	85.900,00	63.400,00	850,74	38.729,16	ZW HR7 294007
8/9990934/00008	Wirtschaftshof	820000	1.800,00			1.800,00	1.790,82	1.790,82	ZW HR8 294008
8/9990934/00009	Gemeindewasserversorgung	850000	107.900,00	100,00		108.000,00	1.142.042,69	842.042,69	ZW HR9 294009
8/9990934/00010	Abwasserbeseitigung Trennsystem (AKB)	851000	13.900,00	100,00		14.000,00	13.922,29	22,29	ZW HR10 294010
8/9990934/00011	Abwasserbeseitigung Mischsystem	851000	28.700,00			28.700,00	28.741,31	741,31	ZW HR11 294011
8/9990934/00012	Abwasserbeseitigung (AKB Haftungsrücklagen, BA 147 u. Kontokorrent)	851000	197.400,00			197.400,00	197.443,39	197.443,39	ZW HR12 294012
8/9990934/00013	Müllbeseitigung	852000	149.200,00			149.200,00	149.255,42	149.255,42	ZW HR13 294013
8/9990934/00014	Fremdenverkehr	770000	104.400,00	1.100,00		105.500,00	104.415,23	415,23	ZW HR14 294014
8/9990934/00015	Fundgelder	912000	6.000,00		6.000,00	0,00	6.082,38		ZW HR15 294015
8/9990934/00502	Wohnungen BUWOG	853000	925.800,00	135.100,00		1.060.900,00	925.836,12		ZW UBA 210603 AT37 1200 0518 6821 4703
<b>Zweckgebundene Haushaltsrücklagen</b>			<b>1.947.600,00</b>	<b>284.900,00</b>	<b>503.600,00</b>	<b>1.728.900,00</b>	<b>2.982.279,28</b>	<b>1.230.440,31</b>	
8/9990935/00001	Betriebsmittel	912000	253.100,00	100,00		253.200,00	253.156,38	156,38	ZW HR1 294001
<b>Allgemeine Haushaltsrücklagen</b>			<b>253.100,00</b>	<b>100,00</b>	<b>0,00</b>	<b>253.200,00</b>	<b>253.156,38</b>	<b>156,38</b>	
<b>Gesamtsummen</b>			<b>2.200.700,00</b>	<b>285.000,00</b>	<b>503.600,00</b>	<b>1.982.100,00</b>	<b>3.235.435,66</b>	<b>1.230.596,69</b>	



Einzelnachweis über Finanzschulden und Schuldendienst  
(Anlage 6c)

### 3. Nachtragsvoranschlag 2024

Marktgemeinde Arnoldstein

### Einzelnachweis über Finanzschulden und Schuldendienst (Anlage 6c)

Kontonummer Darlehensnr.	Ansatz	Darlehensgeber/Staat Aktenzahl	Verwendungszweck Genehmigungsdatum/-vermerk	Beschluss- Datum	Zinssatz Zinsindikator	Währung	Laufzeit
<b>1. Darlehen für Investitionszwecke</b>							
<b>1.1. ... von Trägern des öffentlichen Rechts</b>							
<b>1.1.1. ... von Bund, Bundesfonds, Bundeskammern</b>							
<b>1.1.2. ... von Ländern, Landesfonds, Landeskammern</b>							
1895 1	853000	Kärntner Landesregierung, Wohnbauförderungsdarlehen/A 831720018	Gemeindeplatz 4/I/II,, Vertragsnummer, F603/200002424	Gemeindeplatz 4/I/II, Wohnbauförderungsdarlehe n	1,000% FIX verzinst	EUR	01.01.2008 - 01.01.2033
1895 2	853000	Kärntner Landesregierung, Wohnbauförderungsdarlehen/A 833479016	Gemeindeplatz 4/I/II, Vertragsnummer, F603 / 200002425	Gemeindeplatz 4/I/II, Wohnbauförderungsdarlehe n	1,000% FIX verzinst	EUR	01.01.2000 - 31.12.2024
90009 1	850000	Kärntner Wasserwirtschaftsfonds/AT 18W-277/5/2005	WVA Arnoldstein, BA2, K-WWF-Darlehnen	13.04.2005 Betriebe der Wasserversorgung	1,000% FIX verzinst	EUR	01.01.2006 - 31.12.2031
90009 2	850000	Kärntner Wasserwirtschaftsfonds/AT	KWWF, WV BA 03	WV BA 03, KWWF,	1,000% FIX verzinst	EUR	01.01.2023 - 31.12.2048
90009 3	850000	Kärntner Wasserwirtschaftsfonds/AT	KWWF, WV BA 05	WV BA 05, KWWF	1,000% FIX verzinst	EUR	01.01.2023 - 31.12.2048
<b>1.1.3. ... von Gemeinden, Gemeindeverbänden, Gemeindefonds</b>							
<b>1.1.4. ... von Sozialversicherungsträgern</b>							
<b>1.1.5. ... von sonstigen Trägern des öffentlichen Rechts</b>							
<b>1.2. ... von Beteiligungen der Gebietskörperschaft (ohne Finanzunternehmen)</b>							
<b>1.3. ... von Unternehmen (ohne Beteiligungen und ohne Finanzunternehmen)</b>							
<b>1.4. ... von Finanzunternehmen</b>							
<b>1.4.1. ... von Finanzunternehmen im Inland</b>							
2155 1	850000	UniCredit Bank Austria AG/AT 10035415982	WV BA 00, Fernwirkanlage, Ringschlüsse 29.04.2022/03-VL101-8/34-2022 (002/2022)	16.12.2021 WV BA 00	0,870% FIX verzinst	EUR	01.01.2022 - 31.12.2048
2155 2	850000	UniCredit Bank Austria AG/AT 10035415982	WV BA 03, Pumpstation Pöckau 29.04.2022/03-VL101-8/34-2022 (002/2022)	16.12.2021 WV BA 03, Pumpstation Pöckau	0,870% FIX verzinst	EUR	01.01.2022 - 31.12.2048

### 3. Nachtragsvoranschlag 2024

### Einzelnachweis über Finanzschulden und Schuldendienst (Anlage 6c)

Marktgemeinde Arnoldstein

Kontonummer Darlehensnr.	Darlehenshöhe Gesamt	Buchwert 31.12.2023	Zugang	Tilgung	Zinsen	Summe Schuldendienst	Schuldendienst- ersätze	Buchwert 31.12.2024	Netto Schuldendienst
1895 1	54.718,15	20.000,00		2.100,00	300,00	2.400,00		17.900,00	2.400,00
1895 2	76.871,04	36.900,00		2.400,00	400,00	2.800,00		34.500,00	2.800,00
90009 1	13.998,00	15.800,00						15.800,00	
90009 2			97.200,00					97.200,00	
90009 3		130.000,00						130.000,00	
2155 1		220.000,00	-3.700,00	8.800,00	1.900,00	10.700,00		207.500,00	10.700,00
2155 2		414.400,00	-257.500,00	16.600,00	3.600,00	20.200,00		140.300,00	20.200,00

### 3. Nachtragsvoranschlag 2024

Marktgemeinde Arnoldstein

### Einzelnachweis über Finanzschulden und Schuldendienst (Anlage 6c)

Kontonummer Darlehensnr.	Ansatz	Darlehensgeber/Staat Aktenzahl	Verwendungszweck Genehmigungsdatum/-vermerk	Beschluss- Datum	Zinssatz Zinsindikator	Währung	Laufzeit
2155 3	850000	UniCredit Bank Austria AG/AT 10035415982	Bank Austria, WV BA 05, Hochbehälter Tschau 29.04.2022/03-VL101-8/34-2022 (002/2022)	16.12.2021 WV BA 05, Hochbehälter Tschau	0,870% FIX verzinst	EUR	01.01.2022 - 31.12.2048
2155 4	850000	UniCredit Bank Austria AG/AT 10035415982	WV BA 04, Thörl-Maglern 29.04.2022/03-VL101-8/34-2022 (002/2022)	16.12.2021 WV BA 04, Thörl-Maglern	0,870% FIX verzinst	EUR	01.01.2022 - 31.12.2048
2902 1	850000	DARLEHEN BA03, Pumpstation Pöckau neu/AT	WV-BA03, Pumpstation Pöckau		0,000% EURIBOR	EUR	01.12.2024 - 01.12.2025
90002 1	163000	HYPO ALPE-ADRIA-BANK AG Darlehensgeber/AT 831676019	Wohnung FF-Haus Arnoldstein 31.05.1961	31.03.1961 Freiwillige Feuerwehren	1,000%	EUR	01.01.1962 - 31.12.2031
90002 2	163000	HYPO ALPE-ADRIA-BANK AG Darlehensgeber/AT 840953017	Wohnung FF-Haus Riegersdorf 05.11.1977	31.10.1977 Freiwillige Feuerwehren	0,500%	EUR	01.01.1977 - 31.12.2024
90002 10	850000	HYPO ALPE-ADRIA-BANK AG Darlehensgeber/AT 789949018	WVA Arnoldstein BA 02 27.04.2005/3-VL 101-86/1-2005 vom 27.4.2005	22.04.2005 Betriebe der Wasserversorgung	0,268% euribor6m	EUR	01.01.2005 - 31.12.2031
92004 8	850000	HYPO NÖ. LANDESBANK Darlehensgeber/AT 00466171107	WVA Arnoldstein BA 01 10.09.1999/3-Gem-VL 101-15/3-99 vom 01.12.1999	26.08.1999 Betriebe der Wasserversorgung	0,438% euribor6m	EUR	01.01.2000 - 31.12.2025
100052 11	850000	Raiffeisenbank Arnoldstein-Fürnitz eG/AT 20.022.786	WVA Arnoldstein BA 01 05.06.2012/A03-VL 101-174/2-2012	21.03.2012 Betriebe der Wasserversorgung	0,218% euribor6m	EUR	01.01.2012 - 31.12.2027

#### 1.4.2. ... von Finanzunternehmen im Ausland

#### 1.5. ... von Sonstigen

#### Zwischensumme

#### 2. Finanzschulden für den laufenden Aufwand

##### 2.1. ... von Trägern des öffentlichen Rechts

###### 2.1.1. ... von Bund, Bundesfonds, Bundeskammern

###### 2.1.2. ... von Ländern, Landesfonds, Landeskammern

###### 2.1.3. ... von Gemeinden, Gemeindeverbänden, Gemeindefonds

###### 2.1.4. ... von Sozialversicherungsträgern

###### 2.1.5. ... von sonstigen Trägern des öffentlichen Rechts

##### 2.2. ... von Beteiligungen der Gebietskörperschaft (ohne Finanzunternehmungen)



### 3. Nachtragsvoranschlag 2024

### Einzelnachweis über Finanzschulden und Schuldendienst (Anlage 6c)

Marktgemeinde Arnoldstein

Kontonummer Darlehensnr.	Darlehenshöhe Gesamt	Buchwert 31.12.2023	Zugang	Tilgung	Zinsen	Summe Schuldendienst	Schuldendienst- ersätze	Buchwert 31.12.2024	Netto Schuldendienst
2155 3		1.033.800,00	-293.800,00	41.300,00	9.000,00	50.300,00		698.700,00	50.300,00
2155 4	16,00		555.000,00					555.000,00	
2902 1			416.200,00					416.200,00	
90002 1	7.267,28	1.000,00		100,00	100,00	200,00		900,00	200,00
90002 2	21.801,85	200,00		200,00		200,00			200,00
90002 10	250.000,00	88.900,00		9.600,00	3.600,00	13.200,00		79.300,00	13.200,00
92004 8	863.353,26	92.600,00		43.700,00	5.000,00	48.700,00		48.900,00	48.700,00
100052 11	865.848,52	198.800,00		58.000,00	8.900,00	66.900,00		140.800,00	66.900,00
		<b>2.252.400,00</b>	<b>513.400,00</b>	<b>182.800,00</b>	<b>32.800,00</b>	<b>215.600,00</b>	<b>0,00</b>	<b>2.583.000,00</b>	<b>215.600,00</b>

Kontonummer Darlehensnr.	Ansatz	Darlehensgeber/Staat Aktenzahl	Verwendungszweck Genehmigungsdatum/-vermerk	Beschluss- Datum	Zinssatz Zinsindikator	Währung	Laufzeit
2.3. ... von Unternehmen (ohne Beteiligungen und ohne Finanzunternehmungen)							
2.4. ... von Finanzunternehmen							
2.4.1. ... von Finanzunternehmen im Inland							
2.4.2. ... von Finanzunternehmen im Ausland							
2.5. ... von Sonstigen							

**Zwischensumme**

**SUMME (1 und 2)**

Davon ohne Quasi-KG \*)

Davon Quasi-KG \*)

\*) Quasi-Kapitalgesellschaften außerhalb des Sektors Staat gemäß ESVG (Ansatz 85-89).

### 3. Nachtragsvoranschlag 2024

Marktgemeinde Arnoldstein

### Einzelnachweis über Finanzschulden und Schuldendienst (Anlage 6c)

Kontonummer Darlehensnr.	Darlehenshöhe Gesamt	Buchwert 31.12.2023	Zugang	Tilgung	Zinsen	Summe Schuldendienst	Schuldendienst- ersätze	Buchwert 31.12.2024	Netto Schuldendienst
		0,00	0,00	0,00	0,00	0,00	0,00	0,00	0,00
		<b>2.252.400,00</b>	<b>513.400,00</b>	<b>182.800,00</b>	<b>32.800,00</b>	<b>215.600,00</b>	<b>0,00</b>	<b>2.583.000,00</b>	<b>215.600,00</b>
		1.200,00	0,00	300,00	100,00	400,00	0,00	900,00	400,00
		<b>2.251.200,00</b>	<b>513.400,00</b>	<b>182.500,00</b>	<b>32.700,00</b>	<b>215.200,00</b>	<b>0,00</b>	<b>2.582.100,00</b>	<b>215.200,00</b>



Nachweis über haushaltsinterne Vergütungen (Anlage 6f)



### 3. Nachtragsvoranschlag 2024

Marktgemeinde Arnoldstein

### Nachweis über haushaltsinterne Vergütungen (Anlage 6f)

<b>Gruppenebene</b>		<b>Erträge</b>	<b>Aufwendungen</b>
0	Vertretungskörper und allgemeine Verwaltung	213.300,00	18.700,00
1	Öffentliche Ordnung und Sicherheit	0,00	26.000,00
2	Unterricht, Erziehung, Sport und Wissenschaft	0,00	50.300,00
3	Kunst, Kultur und Kultus	0,00	37.000,00
4	Soziale Wohlfahrt und Wohnbauförderung	0,00	500,00
5	Gesundheit	0,00	0,00
6	Straßen- und Wasserbau, Verkehr	0,00	100.700,00
7	Wirtschaftsförderung	0,00	18.500,00
8	Dienstleistungen	1.974.100,00	1.973.700,00
9	Finanzwirtschaft	0,00	0,00
<b>Summe</b>		<b>2.187.400,00</b>	<b>2.225.400,00</b>





Personaldaten iSd ÖStp (Anlage 4)



Gruppe 1 - gesamt	Dienstverhältnis zu Gemeinde, dienstleistend in einer Dienststelle, bezahlt aus dem Budget von Gemeinde		Personalaufwendungen				
	Köpfe <sup>3)</sup>	VBÄ <sup>3)</sup>	davon melden Gemeinden optional				gesamt
Bezüge (Unterklasse 50-52)			Nebengebühren (Unterklasse 56)	Dienstgeberbeiträge (Unterklasse 58)	Weitere Aufwendungen	Kontenklasse 5 <sup>2)</sup>	
Beamtinnen und Beamte	11,00	10,87	943.900,00				
Vertragsbedienstete	37,00	33,10	1.798.400,00				
KV-Bedienstete (Kollektivvertrag)	k.A.	k.A.	0,00				
Nicht zuordenbar	k.A.	k.A.					
Summe	48,00	43,97	2.742.300,00	150.700,00	659.400,00	31.500,00	3.583.900,00
<b>darunter (Teilmengen der Gruppe 1)</b>			Länder und Gemeinden melden optional				
	Köpfe <sup>3)</sup>	VBÄ <sup>3)</sup>	Bezüge (Unterklasse 50-52)	Nebengebühren (Unterklasse 56)	Dienstgeberbeiträge (Unterklasse 58)	Weitere Aufwendungen	Kontenklasse 5 <sup>2)</sup>
Musikschullehrerinnen und -lehrer	k.A.	k.A.					
Elementarpädagoginnen und -pädagogen	k.A.	k.A.					
Bedienstete nicht-ausgliederter Krankenanstalten	k.A.	k.A.					
Lehrlinge	k.A.	k.A.					
Summe	k.A.	k.A.					

Gruppe 2 - gesamt	Dienstverhältnis zu Gemeinde, nicht dienstleistend bei Gemeinde <sup>14</sup> , bezahlt aus dem Budget von Gemeinde		Personalaufwendungen				
	Köpfe <sup>3)</sup>	VBÄ <sup>3)</sup>	davon melden Gemeinden optional				gesamt
Bezüge (Unterklasse 50-52)			Nebengebühren (Unterklasse 56)	Dienstgeberbeiträge (Unterklasse 58)	Weitere Aufwendungen	Kontenklasse 5 <sup>2)</sup>	
Beamtinnen und Beamte	k.A.	k.A.					
Vertragsbedienstete	k.A.	k.A.					
Nicht zuordenbar	k.A.	k.A.					
Summe	k.A.	k.A.					

### 3. Nachtragsvoranschlag 2024

Marktgemeinde Arnoldstein

Personaldaten iSd ÖStp (Anlage 4)

Beamtinnen und Beamte - Pensionistinnen und Pensionisten zum 31.12.2024			
	Köpfe <sup>3)</sup>	Ø-Pensionshöhe / Mt. <sup>4)</sup>	
Ruhegenussbezieherinnen und -bezieher	10,0	4.400,0	
Hinterbliebene <sup>5)</sup>	1,0	550,0	
<b>Neue Ruhegenussbezieherinnen und -bezieher im Bezugsjahr 2024</b>			
	Köpfe <sup>3)</sup>	Ø-Pensionsantrittsalter	Ø-Pensionshöhe / Mt. <sup>4)</sup>
Alterspension <sup>6)</sup>			
Dienstunfähigkeit <sup>7)</sup>			
vorzeitige Pensionierung mit Abschlag <sup>8)</sup>			
vorzeitige Pensionierung ohne Abschlag <sup>9)</sup>			
Pensionierungen gesamt	0,0	0,0	0,0
<b>Gesamter Pensionsaufwand für das Bezugsjahr 2024</b>	0,00		
<p>1) gemäß den Vorgaben in Artikel 14 Abs. 2 lit. c ÖStP 2012                  2) Personalrückstellungen und Sachbezüge sind in diese Anlage nicht aufzunehmen                  3) Aus Datenschutzgründen wird dieses Feld erst ab 6 betroffenen Personen ausgewiesen                  4) Durchschnittspension im Dezember laut Personalstatistik-Festlegungen ohne Sonderzahlungen, ohne Pflegegeld und ohne sonstige Transferleistungen; brutto                  5) Witwen-, Witwer-, Waisenversorgungsbezüge und vergleichbare Leistungen                  6) Ruhebezüge aufgrund eines Übertritts in den Ruhestand oder einer vergleichbaren Regelung iSd § 13 BDG 1979                  7) Ruhebezüge aufgrund einer Ruhestandsversetzung wegen dauernder Dienstunfähigkeit iSd § 14 BDG 1979                  8) Ruhebezüge aufgrund einer vorzeitigen Ruhestandsversetzung mit Abschlag iSd §§ 15b, 15c oder 236d BDG 1979                  9) Ruhebezüge aufgrund einer vorzeitigen Ruhestandsversetzung ohne Abschlag                  10) Inkl. Musikschullehrerinnen und -lehrer sowie Elementarpädagoginnen und -pädagogen                  11) Darunter sind Personalgestellungen bei Beteiligungen iSd § 23 VRV 2015 sowie sonstige Personalgestellungen, zB bei anderen Gebietskörperschaften und Körperschaften öffentlichen Rechts zu verstehen.</p>			



Nachweis der Investitionstätigkeit





### 3. Nachtragsvoranschlag 2024

Marktgemeinde Arnoldstein

### Nachweis der Investitionstätigkeit

Vorhaben	Vorhabensbezeichnung	RA Vorjahre	VA 2023	VA 2024	Plan 2025	Plan 2026	Plan 2027	Plan 2028	Plan Gesamt (gerundet)
Konto	Bezeichnung								
<b>1163020</b>	<b>FF-Arnoldstein, Ankauf TLFA 5000 (2024 bis 2024)</b>								
Geplante Gesamtkosten:	380.300,00								
<b>Auszahlungen - Investitionen - Mittelverwendung</b>		<b>0,00</b>	<b>0,00</b>	<b>380.300,00</b>	<b>0,00</b>	<b>0,00</b>	<b>0,00</b>	<b>0,00</b>	<b>380.300,00</b>
<b>Anschaffungs- oder Herstellungskosten</b>		<b>0,00</b>	<b>0,00</b>	<b>380.300,00</b>	<b>0,00</b>	<b>0,00</b>	<b>0,00</b>	<b>0,00</b>	<b>380.300,00</b>
5/163020-040000	Fahrzeuge (FF. A. TLFA 5000)			380.300,00					380.300,00
<b>Einzahlungen - Finanzierung - Mittelaufbringung</b>		<b>0,00</b>	<b>0,00</b>	<b>380.300,00</b>	<b>0,00</b>	<b>0,00</b>	<b>0,00</b>	<b>0,00</b>	<b>380.300,00</b>
<b>Mittel aus Geldfluss aus der operativen Gebarung</b>		<b>0,00</b>	<b>0,00</b>	<b>0,00</b>	<b>0,00</b>	<b>0,00</b>	<b>0,00</b>	<b>0,00</b>	<b>0,00</b>
<b>Bedarfszuweisungen/KTZ</b>		<b>0,00</b>	<b>0,00</b>	<b>0,00</b>	<b>0,00</b>	<b>0,00</b>	<b>0,00</b>	<b>0,00</b>	<b>0,00</b>
<b>Haushaltsrücklagen/Zahlungsmittelreserven</b>		<b>0,00</b>	<b>0,00</b>	<b>296.100,00</b>	<b>0,00</b>	<b>0,00</b>	<b>0,00</b>	<b>0,00</b>	<b>296.100,00</b>
6/163020+894000	Entnahmen von Haushaltsrücklagen (FF- Rücklage)			296.100,00					296.100,00
<b>Sonstige Kapitaltransfers und Subventionen</b>		<b>0,00</b>	<b>0,00</b>	<b>74.200,00</b>	<b>0,00</b>	<b>0,00</b>	<b>0,00</b>	<b>0,00</b>	<b>74.200,00</b>
6/163020+303200	Kapitaltransfers von sonstigen Trägern (Förderung Ktn. Lfwv.)			74.200,00					74.200,00
<b>Darlehen/Innere Darlehen</b>		<b>0,00</b>	<b>0,00</b>	<b>0,00</b>	<b>0,00</b>	<b>0,00</b>	<b>0,00</b>	<b>0,00</b>	<b>0,00</b>
<b>Finanzierungsleasing</b>		<b>0,00</b>	<b>0,00</b>	<b>0,00</b>	<b>0,00</b>	<b>0,00</b>	<b>0,00</b>	<b>0,00</b>	<b>0,00</b>
<b>Veräußerung langfristiges Vermögen und sonstiges</b>		<b>0,00</b>	<b>0,00</b>	<b>10.000,00</b>	<b>0,00</b>	<b>0,00</b>	<b>0,00</b>	<b>0,00</b>	<b>10.000,00</b>
6/163020+803100	Veräußerungen von Fahrzeugen (FF-Fahrzeug, FF.A)			10.000,00					10.000,00
<b>Finanzierungsergebnis 1163020</b>		<b>0,00</b>	<b>0,00</b>	<b>0,00</b>	<b>0,00</b>	<b>0,00</b>	<b>0,00</b>	<b>0,00</b>	<b>0,00</b>
	<i>inklusive Vorjahre (gerundet)</i>		<b>0,00</b>	<b>0,00</b>	<b>0,00</b>	<b>0,00</b>	<b>0,00</b>	<b>0,00</b>	
<b>1163030</b>	<b>FF-Arnoldstein, Generalsanierung und Zubau (2024 bis 2026)</b>								
<b>Auszahlungen - Investitionen - Mittelverwendung</b>		<b>0,00</b>	<b>0,00</b>	<b>100.000,00</b>	<b>0,00</b>	<b>0,00</b>	<b>0,00</b>	<b>0,00</b>	<b>100.000,00</b>
<b>Anschaffungs- oder Herstellungskosten</b>		<b>0,00</b>	<b>0,00</b>	<b>100.000,00</b>	<b>0,00</b>	<b>0,00</b>	<b>0,00</b>	<b>0,00</b>	<b>100.000,00</b>
5/163030-010000	Gebäude und Bauten (FF Arnoldstein, Generalsanierung und Zubau)			100.000,00					100.000,00
<b>Einzahlungen - Finanzierung - Mittelaufbringung</b>		<b>0,00</b>	<b>0,00</b>	<b>100.000,00</b>	<b>0,00</b>	<b>0,00</b>	<b>0,00</b>	<b>0,00</b>	<b>100.000,00</b>
<b>Mittel aus Geldfluss aus der operativen Gebarung</b>		<b>0,00</b>	<b>0,00</b>	<b>0,00</b>	<b>0,00</b>	<b>0,00</b>	<b>0,00</b>	<b>0,00</b>	<b>0,00</b>
<b>Bedarfszuweisungen/KTZ</b>		<b>0,00</b>	<b>0,00</b>	<b>100.000,00</b>	<b>0,00</b>	<b>0,00</b>	<b>0,00</b>	<b>0,00</b>	<b>100.000,00</b>
6/163030+301200	Kapitaltransfers von Ländern (BZ a.R. LR Fellner)			100.000,00					100.000,00
<b>Haushaltsrücklagen/Zahlungsmittelreserven</b>		<b>0,00</b>	<b>0,00</b>	<b>0,00</b>	<b>0,00</b>	<b>0,00</b>	<b>0,00</b>	<b>0,00</b>	<b>0,00</b>
<b>Sonstige Kapitaltransfers und Subventionen</b>		<b>0,00</b>	<b>0,00</b>	<b>0,00</b>	<b>0,00</b>	<b>0,00</b>	<b>0,00</b>	<b>0,00</b>	<b>0,00</b>
<b>Darlehen/Innere Darlehen</b>		<b>0,00</b>	<b>0,00</b>	<b>0,00</b>	<b>0,00</b>	<b>0,00</b>	<b>0,00</b>	<b>0,00</b>	<b>0,00</b>
<b>Finanzierungsleasing</b>		<b>0,00</b>	<b>0,00</b>	<b>0,00</b>	<b>0,00</b>	<b>0,00</b>	<b>0,00</b>	<b>0,00</b>	<b>0,00</b>

### 3. Nachtragsvoranschlag 2024

### Nachweis der Investitionstätigkeit

Marktgemeinde Arnoldstein

Vorhaben	Vorhabensbezeichnung	RA Vorjahre	VA 2023	VA 2024	Plan 2025	Plan 2026	Plan 2027	Plan 2028	Plan Gesamt (gerundet)
Konto	Bezeichnung								
	Veräußerung langfristiges Vermögen und sonstiges	0,00	0,00	0,00	0,00	0,00	0,00	0,00	0,00
<b>Finanzierungsergebnis 1163030</b>		<b>0,00</b>	<b>0,00</b>	<b>0,00</b>	<b>0,00</b>	<b>0,00</b>	<b>0,00</b>	<b>0,00</b>	<b>0,00</b>
	<i>inklusive Vorjahre (gerundet)</i>		<b>0,00</b>	<b>0,00</b>	<b>0,00</b>	<b>0,00</b>	<b>0,00</b>	<b>0,00</b>	
<b>1163040 FF-Thörl-Maglern, Dachsanierung (2024 bis 2024)</b>									
Geplante Gesamtkosten: 200.000,00									
<b>Auszahlungen - Investitionen - Mittelverwendung</b>		<b>0,00</b>	<b>0,00</b>	<b>0,00</b>	<b>0,00</b>	<b>0,00</b>	<b>0,00</b>	<b>0,00</b>	<b>0,00</b>
Anschaffungs- oder Herstellungskosten		0,00	0,00	0,00	0,00	0,00	0,00	0,00	0,00
<b>Einzahlungen - Finanzierung - Mittelaufbringung</b>		<b>0,00</b>	<b>0,00</b>	<b>0,00</b>	<b>0,00</b>	<b>0,00</b>	<b>0,00</b>	<b>0,00</b>	<b>0,00</b>
Mittel aus Geldfluss aus der operativen Gebarung		0,00	0,00	0,00	0,00	0,00	0,00	0,00	0,00
Bedarfszuweisungen/KTZ		0,00	0,00	0,00	0,00	0,00	0,00	0,00	0,00
Haushaltsrücklagen/Zahlungsmittelreserven		0,00	0,00	0,00	0,00	0,00	0,00	0,00	0,00
Sonstige Kapitaltransfers und Subventionen		0,00	0,00	0,00	0,00	0,00	0,00	0,00	0,00
Darlehen/Innere Darlehen		0,00	0,00	0,00	0,00	0,00	0,00	0,00	0,00
Finanzierungsleasing		0,00	0,00	0,00	0,00	0,00	0,00	0,00	0,00
Veräußerung langfristiges Vermögen und sonstiges		0,00	0,00	0,00	0,00	0,00	0,00	0,00	0,00
<b>Finanzierungsergebnis 1163040</b>		<b>0,00</b>	<b>0,00</b>	<b>0,00</b>	<b>0,00</b>	<b>0,00</b>	<b>0,00</b>	<b>0,00</b>	<b>0,00</b>
	<i>inklusive Vorjahre (gerundet)</i>		<b>0,00</b>	<b>0,00</b>	<b>0,00</b>	<b>0,00</b>	<b>0,00</b>	<b>0,00</b>	
<b>1163050 FF-Arnoldstein, Waldbrandfahrzeug (2024 bis 2027)</b>									
<b>Auszahlungen - Investitionen - Mittelverwendung</b>		<b>0,00</b>	<b>0,00</b>	<b>0,00</b>	<b>0,00</b>	<b>0,00</b>	<b>0,00</b>	<b>0,00</b>	<b>0,00</b>
Anschaffungs- oder Herstellungskosten		0,00	0,00	0,00	0,00	0,00	0,00	0,00	0,00
<b>Einzahlungen - Finanzierung - Mittelaufbringung</b>		<b>0,00</b>	<b>0,00</b>	<b>0,00</b>	<b>0,00</b>	<b>0,00</b>	<b>0,00</b>	<b>0,00</b>	<b>0,00</b>
Mittel aus Geldfluss aus der operativen Gebarung		0,00	0,00	0,00	0,00	0,00	0,00	0,00	0,00
Bedarfszuweisungen/KTZ		0,00	0,00	0,00	0,00	0,00	0,00	0,00	0,00
Haushaltsrücklagen/Zahlungsmittelreserven		0,00	0,00	0,00	0,00	0,00	0,00	0,00	0,00
Sonstige Kapitaltransfers und Subventionen		0,00	0,00	0,00	0,00	0,00	0,00	0,00	0,00
Darlehen/Innere Darlehen		0,00	0,00	0,00	0,00	0,00	0,00	0,00	0,00
Finanzierungsleasing		0,00	0,00	0,00	0,00	0,00	0,00	0,00	0,00
Veräußerung langfristiges Vermögen und sonstiges		0,00	0,00	0,00	0,00	0,00	0,00	0,00	0,00
<b>Finanzierungsergebnis 1163050</b>		<b>0,00</b>	<b>0,00</b>	<b>0,00</b>	<b>0,00</b>	<b>0,00</b>	<b>0,00</b>	<b>0,00</b>	<b>0,00</b>
	<i>inklusive Vorjahre (gerundet)</i>		<b>0,00</b>	<b>0,00</b>	<b>0,00</b>	<b>0,00</b>	<b>0,00</b>	<b>0,00</b>	

### 3. Nachtragsvoranschlag 2024

Marktgemeinde Arnoldstein

### Nachweis der Investitionstätigkeit

Vorhaben	Vorhabensbezeichnung	RA Vorjahre	VA 2023	VA 2024	Plan 2025	Plan 2026	Plan 2027	Plan 2028	Plan Gesamt (gerundet)
Konto	Bezeichnung								
<b>1650000</b>	<b>Eisenbahnen, Bahnhof A. Umbau (ÖBB= (2024 bis 2029))</b>								
	<b>Auszahlungen - Investitionen - Mittelverwendung</b>	<b>0,00</b>	<b>0,00</b>	<b>50.000,00</b>	<b>0,00</b>	<b>0,00</b>	<b>0,00</b>	<b>0,00</b>	<b>50.000,00</b>
	<b>Anschaffungs- oder Herstellungskosten</b>	<b>0,00</b>	<b>0,00</b>	<b>50.000,00</b>	<b>0,00</b>	<b>0,00</b>	<b>0,00</b>	<b>0,00</b>	<b>50.000,00</b>
	5/650000-775000 Kapitaltransfers an Unternehmen (ÖBB-Beitrag, Bahnhofsumbau)			50.000,00					50.000,00
	<b>Einzahlungen - Finanzierung - Mittelaufbringung</b>	<b>0,00</b>	<b>0,00</b>	<b>0,00</b>	<b>0,00</b>	<b>0,00</b>	<b>0,00</b>	<b>0,00</b>	<b>0,00</b>
	<b>Mittel aus Geldfluss aus der operativen Gebarung</b>	<b>0,00</b>	<b>0,00</b>	<b>0,00</b>	<b>0,00</b>	<b>0,00</b>	<b>0,00</b>	<b>0,00</b>	<b>0,00</b>
	<b>Bedarfszuweisungen/KTZ</b>	<b>0,00</b>	<b>0,00</b>	<b>0,00</b>	<b>0,00</b>	<b>0,00</b>	<b>0,00</b>	<b>0,00</b>	<b>0,00</b>
	<b>Haushaltsrücklagen/Zahlungsmittelreserven</b>	<b>0,00</b>	<b>0,00</b>	<b>0,00</b>	<b>0,00</b>	<b>0,00</b>	<b>0,00</b>	<b>0,00</b>	<b>0,00</b>
	<b>Sonstige Kapitaltransfers und Subventionen</b>	<b>0,00</b>	<b>0,00</b>	<b>0,00</b>	<b>0,00</b>	<b>0,00</b>	<b>0,00</b>	<b>0,00</b>	<b>0,00</b>
	<b>Darlehen/Innere Darlehen</b>	<b>0,00</b>	<b>0,00</b>	<b>0,00</b>	<b>0,00</b>	<b>0,00</b>	<b>0,00</b>	<b>0,00</b>	<b>0,00</b>
	<b>Finanzierungsleasing</b>	<b>0,00</b>	<b>0,00</b>	<b>0,00</b>	<b>0,00</b>	<b>0,00</b>	<b>0,00</b>	<b>0,00</b>	<b>0,00</b>
	<b>Veräußerung langfristiges Vermögen und sonstiges</b>	<b>0,00</b>	<b>0,00</b>	<b>0,00</b>	<b>0,00</b>	<b>0,00</b>	<b>0,00</b>	<b>0,00</b>	<b>0,00</b>
<b>Finanzierungsergebnis 1650000</b>		<b>0,00</b>	<b>0,00</b>	<b>-50.000,00</b>	<b>0,00</b>	<b>0,00</b>	<b>0,00</b>	<b>0,00</b>	<b>-50.000,00</b>
	<i>inklusive Vorjahre (gerundet)</i>		<b>0,00</b>	<b>-50.000,00</b>	<b>-50.000,00</b>	<b>-50.000,00</b>	<b>-50.000,00</b>	<b>-50.000,00</b>	
<b>1211000</b>	<b>Volksschule Arnoldstein Tagesbetreuung, Bewegungspark (2022 bis 2024)</b>								
	Geplante Gesamtkosten: 55.000,00								
	<b>Auszahlungen - Investitionen - Mittelverwendung</b>	<b>59.276,95</b>	<b>0,00</b>	<b>0,00</b>	<b>0,00</b>	<b>0,00</b>	<b>0,00</b>	<b>0,00</b>	<b>59.300,00</b>
	<b>Anschaffungs- oder Herstellungskosten</b>	<b>59.276,95</b>	<b>0,00</b>	<b>0,00</b>	<b>0,00</b>	<b>0,00</b>	<b>0,00</b>	<b>0,00</b>	<b>59.300,00</b>
	5/211000-050000 Sonderanlagen (BÜM-Bewegungspark)	59.276,95							59.300,00
	<b>Einzahlungen - Finanzierung - Mittelaufbringung</b>	<b>59.000,00</b>	<b>55.000,00</b>	<b>300,00</b>	<b>0,00</b>	<b>0,00</b>	<b>0,00</b>	<b>0,00</b>	<b>114.300,00</b>
	<b>Mittel aus Geldfluss aus der operativen Gebarung</b>	<b>0,00</b>	<b>0,00</b>	<b>0,00</b>	<b>0,00</b>	<b>0,00</b>	<b>0,00</b>	<b>0,00</b>	<b>0,00</b>
	<b>Bedarfszuweisungen/KTZ</b>	<b>59.000,00</b>	<b>55.000,00</b>	<b>0,00</b>	<b>0,00</b>	<b>0,00</b>	<b>0,00</b>	<b>0,00</b>	<b>114.000,00</b>
	6/211000+301000 Kapitaltransfers von Ländern (Landesförderung)	55.000,00	55.000,00						110.000,00
	6/211000+301200 Kapitaltransfers von Ländern (Landesförderung)	4.000,00							4.000,00
	<b>Haushaltsrücklagen/Zahlungsmittelreserven</b>	<b>0,00</b>	<b>0,00</b>	<b>300,00</b>	<b>0,00</b>	<b>0,00</b>	<b>0,00</b>	<b>0,00</b>	<b>300,00</b>
	6/211000+894000 Entnahmen von Haushaltsrücklage (Rücklage Projekte)			300,00					300,00
	<b>Sonstige Kapitaltransfers und Subventionen</b>	<b>0,00</b>	<b>0,00</b>	<b>0,00</b>	<b>0,00</b>	<b>0,00</b>	<b>0,00</b>	<b>0,00</b>	<b>0,00</b>
	<b>Darlehen/Innere Darlehen</b>	<b>0,00</b>	<b>0,00</b>	<b>0,00</b>	<b>0,00</b>	<b>0,00</b>	<b>0,00</b>	<b>0,00</b>	<b>0,00</b>
	<b>Finanzierungsleasing</b>	<b>0,00</b>	<b>0,00</b>	<b>0,00</b>	<b>0,00</b>	<b>0,00</b>	<b>0,00</b>	<b>0,00</b>	<b>0,00</b>

### 3. Nachtragsvoranschlag 2024

### Nachweis der Investitionstätigkeit

Marktgemeinde Arnoldstein

Vorhaben	Vorhabensbezeichnung	RA Vorjahre	VA 2023	VA 2024	Plan 2025	Plan 2026	Plan 2027	Plan 2028	Plan Gesamt (gerundet)
Konto	Bezeichnung								
	<b>Veräußerung langfristiges Vermögen und sonstiges</b>	<b>0,00</b>	<b>0,00</b>	<b>0,00</b>	<b>0,00</b>	<b>0,00</b>	<b>0,00</b>	<b>0,00</b>	<b>0,00</b>
<b>Finanzierungsergebnis 1211000</b>		<b>-276,95</b>	<b>55.000,00</b>	<b>300,00</b>	<b>0,00</b>	<b>0,00</b>	<b>0,00</b>	<b>0,00</b>	<b>55.000,00</b>
	<i>inklusive Vorjahre (gerundet)</i>		<b>54.700,00</b>	<b>55.000,00</b>	<b>55.000,00</b>	<b>55.000,00</b>	<b>55.000,00</b>	<b>55.000,00</b>	
<b>1240010 Kindergarten St. Leonhard b.S. Erweiterung (2020 bis 2024)</b>									
Geplante Gesamtkosten:		840.000,00							
<b>Auszahlungen - Investitionen - Mittelverwendung</b>		<b>1.098.404,61</b>	<b>279.000,00</b>	<b>26.800,00</b>	<b>0,00</b>	<b>0,00</b>	<b>0,00</b>	<b>0,00</b>	<b>1.404.200,00</b>
<b>Anschaffungs- oder Herstellungskosten</b>		<b>1.098.404,61</b>	<b>279.000,00</b>	<b>26.800,00</b>	<b>0,00</b>	<b>0,00</b>	<b>0,00</b>	<b>0,00</b>	<b>1.404.200,00</b>
5/240010-010000	Gebäude und Bauten	819.588,46							819.600,00
5/240010-751000	Transfers an Länder (Abt. 6)	278.816,15	279.000,00						557.800,00
5/240010-794000	Zuweisungen an Rücklagen (Rücklage Projekte)			26.800,00					26.800,00
<b>Einzahlungen - Finanzierung - Mittelaufbringung</b>		<b>1.125.185,57</b>	<b>691.100,00</b>	<b>0,00</b>	<b>0,00</b>	<b>0,00</b>	<b>0,00</b>	<b>0,00</b>	<b>1.816.300,00</b>
<b>Mittel aus Geldfluss aus der operativen Gebarung</b>		<b>0,00</b>	<b>0,00</b>	<b>0,00</b>	<b>0,00</b>	<b>0,00</b>	<b>0,00</b>	<b>0,00</b>	<b>0,00</b>
<b>Bedarfszuweisungen/KTZ</b>		<b>273.838,88</b>	<b>139.500,00</b>	<b>0,00</b>	<b>0,00</b>	<b>0,00</b>	<b>0,00</b>	<b>0,00</b>	<b>413.300,00</b>
6/240010+301100	Kap. Trsfzlg. v. Ländern (BZ i.R. 2021)	129.300,00							129.300,00
6/240010+301200	Kap. Trsfzlg. v. Ländern (BZ a.R. LR Fellner u. Ökofit)	144.538,88	139.500,00						284.000,00
<b>Haushaltsrücklagen/Zahlungsmittelreserven</b>		<b>300.000,00</b>	<b>0,00</b>	<b>0,00</b>	<b>0,00</b>	<b>0,00</b>	<b>0,00</b>	<b>0,00</b>	<b>300.000,00</b>
6/240010+894000	Entnahmen zweckgebundenen Haushaltsrücklagen (Sonderprojekte)	300.000,00							300.000,00
<b>Sonstige Kapitaltransfers und Subventionen</b>		<b>551.346,69</b>	<b>551.600,00</b>	<b>0,00</b>	<b>0,00</b>	<b>0,00</b>	<b>0,00</b>	<b>0,00</b>	<b>1.102.900,00</b>
6/240010+309000	Kapitaltransfers von der Europäischen Union	272.530,54	272.600,00						545.100,00
6/240010+888100	Transfers von der Europäischen Union	278.816,15	279.000,00						557.800,00
<b>Darlehen/Innere Darlehen</b>		<b>0,00</b>	<b>0,00</b>	<b>0,00</b>	<b>0,00</b>	<b>0,00</b>	<b>0,00</b>	<b>0,00</b>	<b>0,00</b>
<b>Finanzierungsleasing</b>		<b>0,00</b>	<b>0,00</b>	<b>0,00</b>	<b>0,00</b>	<b>0,00</b>	<b>0,00</b>	<b>0,00</b>	<b>0,00</b>
<b>Veräußerung langfristiges Vermögen und sonstiges</b>		<b>0,00</b>	<b>0,00</b>	<b>0,00</b>	<b>0,00</b>	<b>0,00</b>	<b>0,00</b>	<b>0,00</b>	<b>0,00</b>
<b>Finanzierungsergebnis 1240010</b>		<b>26.780,96</b>	<b>412.100,00</b>	<b>-26.800,00</b>	<b>0,00</b>	<b>0,00</b>	<b>0,00</b>	<b>0,00</b>	<b>412.100,00</b>
	<i>inklusive Vorjahre (gerundet)</i>		<b>438.900,00</b>	<b>412.100,00</b>	<b>412.100,00</b>	<b>412.100,00</b>	<b>412.100,00</b>	<b>412.100,00</b>	

### 3. Nachtragsvoranschlag 2024

### Nachweis der Investitionstätigkeit

Marktgemeinde Arnoldstein

Vorhaben	Vorhabensbezeichnung	RA Vorjahre	VA 2023	VA 2024	Plan 2025	Plan 2026	Plan 2027	Plan 2028	Plan Gesamt (gerundet)
Konto	Bezeichnung								
<b>1360000</b>	<b>Interreg - IDAGO Museum Arnoldstein (2020 bis 2024)</b>								
Geplante Gesamtkosten:	555.000,00								
<b>Auszahlungen - Investitionen - Mittelverwendung</b>		<b>553.945,07</b>	<b>2.600,00</b>	<b>1.000,00</b>	<b>0,00</b>	<b>0,00</b>	<b>0,00</b>	<b>0,00</b>	<b>557.500,00</b>
<b>Anschaffungs- oder Herstellungskosten</b>		<b>553.945,07</b>	<b>2.600,00</b>	<b>1.000,00</b>	<b>0,00</b>	<b>0,00</b>	<b>0,00</b>	<b>0,00</b>	<b>557.500,00</b>
5/360000-010000	Gebäude und Bauten	553.945,07	2.600,00						556.500,00
5/360000-794000	Rücklagenzuweisung (Projekte)			1.000,00					1.000,00
<b>Einzahlungen - Finanzierung - Mittelaufbringung</b>		<b>430.340,25</b>	<b>100.300,00</b>	<b>10.500,00</b>	<b>0,00</b>	<b>0,00</b>	<b>0,00</b>	<b>0,00</b>	<b>541.100,00</b>
<b>Mittel aus Geldfluss aus der operativen Gebarung</b>		<b>0,00</b>	<b>0,00</b>	<b>0,00</b>	<b>0,00</b>	<b>0,00</b>	<b>0,00</b>	<b>0,00</b>	<b>0,00</b>
<b>Bedarfszuweisungen/KTZ</b>		<b>27.423,68</b>	<b>10.500,00</b>	<b>10.500,00</b>	<b>0,00</b>	<b>0,00</b>	<b>0,00</b>	<b>0,00</b>	<b>48.400,00</b>
6/360000+301000	Kap. Trsf. v. Ländern u. Landesfonds (Landesmittel, Idago)		10.500,00	10.500,00					21.000,00
6/360000+301300	Kap. Trsf. v. Ländern u. Landesfonds (Landesmittel, Idago)	27.423,68							27.400,00
<b>Haushaltsrücklagen/Zahlungsmittelreserven</b>		<b>60.000,00</b>	<b>0,00</b>	<b>0,00</b>	<b>0,00</b>	<b>0,00</b>	<b>0,00</b>	<b>0,00</b>	<b>60.000,00</b>
6/360000+894000	Entnahmen Rücklagen (FV-Rücklage)	60.000,00							60.000,00
<b>Sonstige Kapitaltransfers und Subventionen</b>		<b>342.916,57</b>	<b>89.800,00</b>	<b>0,00</b>	<b>0,00</b>	<b>0,00</b>	<b>0,00</b>	<b>0,00</b>	<b>432.700,00</b>
6/360000+300000	Kapitaltransfers von Bund, Bundesfonds und Bundeskammern	20.000,00							20.000,00
6/360000+309000	Kap. Trsfzlg. v. EU (EU-Förderung, Idago)	322.916,57	89.800,00						412.700,00
<b>Darlehen/Innere Darlehen</b>		<b>0,00</b>	<b>0,00</b>	<b>0,00</b>	<b>0,00</b>	<b>0,00</b>	<b>0,00</b>	<b>0,00</b>	<b>0,00</b>
<b>Finanzierungsleasing</b>		<b>0,00</b>	<b>0,00</b>	<b>0,00</b>	<b>0,00</b>	<b>0,00</b>	<b>0,00</b>	<b>0,00</b>	<b>0,00</b>
<b>Veräußerung langfristiges Vermögen und sonstiges</b>		<b>0,00</b>	<b>0,00</b>	<b>0,00</b>	<b>0,00</b>	<b>0,00</b>	<b>0,00</b>	<b>0,00</b>	<b>0,00</b>
<b>Finanzierungsergebnis 1360000</b>		<b>-123.604,82</b>	<b>97.700,00</b>	<b>9.500,00</b>	<b>0,00</b>	<b>0,00</b>	<b>0,00</b>	<b>0,00</b>	<b>-16.400,00</b>
	<i>inklusive Vorjahre (gerundet)</i>		<b>-25.900,00</b>	<b>-16.400,00</b>	<b>-16.400,00</b>	<b>-16.400,00</b>	<b>-16.400,00</b>	<b>-16.400,00</b>	
<b>1612010</b>	<b>Gemeindestraßen - Straßenbau Lindenweg (2022 bis 2024)</b>								
Geplante Gesamtkosten:	156.800,00								
<b>Auszahlungen - Investitionen - Mittelverwendung</b>		<b>155.643,12</b>	<b>134.200,00</b>	<b>0,00</b>	<b>0,00</b>	<b>0,00</b>	<b>0,00</b>	<b>0,00</b>	<b>289.800,00</b>
<b>Anschaffungs- oder Herstellungskosten</b>		<b>155.643,12</b>	<b>134.200,00</b>	<b>0,00</b>	<b>0,00</b>	<b>0,00</b>	<b>0,00</b>	<b>0,00</b>	<b>289.800,00</b>
5/612010-002000	Straßenbauten (Lindenweg)	155.643,12	134.200,00						289.800,00
<b>Einzahlungen - Finanzierung - Mittelaufbringung</b>		<b>100.000,00</b>	<b>50.000,00</b>	<b>55.600,00</b>	<b>0,00</b>	<b>0,00</b>	<b>0,00</b>	<b>0,00</b>	<b>205.600,00</b>
<b>Mittel aus Geldfluss aus der operativen Gebarung</b>		<b>0,00</b>	<b>0,00</b>	<b>0,00</b>	<b>0,00</b>	<b>0,00</b>	<b>0,00</b>	<b>0,00</b>	<b>0,00</b>

### 3. Nachtragsvoranschlag 2024

### Nachweis der Investitionstätigkeit

Marktgemeinde Arnoldstein

Vorhaben	Vorhabensbezeichnung	RA Vorjahre	VA 2023	VA 2024	Plan 2025	Plan 2026	Plan 2027	Plan 2028	Plan Gesamt (gerundet)
Konto	Bezeichnung								
<b>Bedarfszuweisungen/KTZ</b>		<b>50.000,00</b>	<b>50.000,00</b>	<b>0,00</b>	<b>0,00</b>	<b>0,00</b>	<b>0,00</b>	<b>0,00</b>	<b>100.000,00</b>
6/612010+301100	Kapitaltransfers von Ländern (BZ i.R. 2022)	20.000,00	20.000,00						40.000,00
6/612010+301400	Kapitaltransfers von Ländern (Ktn. Ghfp.)	30.000,00	30.000,00						60.000,00
<b>Haushaltsrücklagen/Zahlungsmittelreserven</b>		<b>0,00</b>	<b>0,00</b>	<b>55.600,00</b>	<b>0,00</b>	<b>0,00</b>	<b>0,00</b>	<b>0,00</b>	<b>55.600,00</b>
6/612010+894000	Entnahmen von zweckgebundenen Haushaltsrücklagen			55.600,00					55.600,00
<b>Sonstige Kapitaltransfers und Subventionen</b>		<b>50.000,00</b>	<b>0,00</b>	<b>0,00</b>	<b>0,00</b>	<b>0,00</b>	<b>0,00</b>	<b>0,00</b>	<b>50.000,00</b>
6/612010+300000	Kapitaltransfers von Bund (KIP 2020)	50.000,00							50.000,00
<b>Darlehen/Innere Darlehen</b>		<b>0,00</b>	<b>0,00</b>	<b>0,00</b>	<b>0,00</b>	<b>0,00</b>	<b>0,00</b>	<b>0,00</b>	<b>0,00</b>
<b>Finanzierungsleasing</b>		<b>0,00</b>	<b>0,00</b>	<b>0,00</b>	<b>0,00</b>	<b>0,00</b>	<b>0,00</b>	<b>0,00</b>	<b>0,00</b>
<b>Veräußerung langfristiges Vermögen und sonstiges</b>		<b>0,00</b>	<b>0,00</b>	<b>0,00</b>	<b>0,00</b>	<b>0,00</b>	<b>0,00</b>	<b>0,00</b>	<b>0,00</b>
<b>Finanzierungsergebnis 1612010</b>		<b>-55.643,12</b>	<b>-84.200,00</b>	<b>55.600,00</b>	<b>0,00</b>	<b>0,00</b>	<b>0,00</b>	<b>0,00</b>	<b>-84.200,00</b>
		<i>inklusive Vorjahre (gerundet)</i>	<b>-139.800,00</b>	<b>-84.200,00</b>	<b>-84.200,00</b>	<b>-84.200,00</b>	<b>-84.200,00</b>	<b>-84.200,00</b>	
<b>1612020 Gemeindefstraßenbau, Ludwigergründe (2023 bis 2024)</b>									
Geplante Gesamtkosten:		30.000,00							
<b>Auszahlungen - Investitionen - Mittelverwendung</b>		<b>0,00</b>	<b>30.000,00</b>	<b>30.000,00</b>	<b>0,00</b>	<b>0,00</b>	<b>0,00</b>	<b>0,00</b>	<b>60.000,00</b>
<b>Anschaffungs- oder Herstellungskosten</b>		<b>0,00</b>	<b>30.000,00</b>	<b>30.000,00</b>	<b>0,00</b>	<b>0,00</b>	<b>0,00</b>	<b>0,00</b>	<b>60.000,00</b>
5/612020-002000	Straßenbauten (Asphaltierung Neuhaus, "Ludwigergründe")		30.000,00	30.000,00					60.000,00
<b>Einzahlungen - Finanzierung - Mittelaufbringung</b>		<b>0,00</b>	<b>0,00</b>	<b>30.000,00</b>	<b>0,00</b>	<b>0,00</b>	<b>0,00</b>	<b>0,00</b>	<b>30.000,00</b>
<b>Mittel aus Geldfluss aus der operativen Gebarung</b>		<b>0,00</b>	<b>0,00</b>	<b>0,00</b>	<b>0,00</b>	<b>0,00</b>	<b>0,00</b>	<b>0,00</b>	<b>0,00</b>
<b>Bedarfszuweisungen/KTZ</b>		<b>0,00</b>	<b>0,00</b>	<b>0,00</b>	<b>0,00</b>	<b>0,00</b>	<b>0,00</b>	<b>0,00</b>	<b>0,00</b>
<b>Haushaltsrücklagen/Zahlungsmittelreserven</b>		<b>0,00</b>	<b>0,00</b>	<b>0,00</b>	<b>0,00</b>	<b>0,00</b>	<b>0,00</b>	<b>0,00</b>	<b>0,00</b>
<b>Sonstige Kapitaltransfers und Subventionen</b>		<b>0,00</b>	<b>0,00</b>	<b>30.000,00</b>	<b>0,00</b>	<b>0,00</b>	<b>0,00</b>	<b>0,00</b>	<b>30.000,00</b>
6/612020+861100	Transfers von Ländern (BZ i.R. 2023)			30.000,00					30.000,00
<b>Darlehen/Innere Darlehen</b>		<b>0,00</b>	<b>0,00</b>	<b>0,00</b>	<b>0,00</b>	<b>0,00</b>	<b>0,00</b>	<b>0,00</b>	<b>0,00</b>
<b>Finanzierungsleasing</b>		<b>0,00</b>	<b>0,00</b>	<b>0,00</b>	<b>0,00</b>	<b>0,00</b>	<b>0,00</b>	<b>0,00</b>	<b>0,00</b>
<b>Veräußerung langfristiges Vermögen und sonstiges</b>		<b>0,00</b>	<b>0,00</b>	<b>0,00</b>	<b>0,00</b>	<b>0,00</b>	<b>0,00</b>	<b>0,00</b>	<b>0,00</b>
<b>Finanzierungsergebnis 1612020</b>		<b>0,00</b>	<b>-30.000,00</b>	<b>0,00</b>	<b>0,00</b>	<b>0,00</b>	<b>0,00</b>	<b>0,00</b>	<b>-30.000,00</b>
		<i>inklusive Vorjahre (gerundet)</i>	<b>-30.000,00</b>	<b>-30.000,00</b>	<b>-30.000,00</b>	<b>-30.000,00</b>	<b>-30.000,00</b>	<b>-30.000,00</b>	

### 3. Nachtragsvoranschlag 2024

### Nachweis der Investitionstätigkeit

Marktgemeinde Arnoldstein

Vorhaben	Vorhabensbezeichnung	RA Vorjahre	VA 2023	VA 2024	Plan 2025	Plan 2026	Plan 2027	Plan 2028	Plan Gesamt (gerundet)
Konto	Bezeichnung								
<b>1616300</b>	<b>Radweg R3C Ortsdurchfahrt Gemeindeplatz-Kreisverkehr (2021 bis 2024)</b>								
Geplante Gesamtkosten: 1.140.000,00									
	<b>Auszahlungen - Investitionen - Mittelverwendung</b>	<b>528.605,12</b>	<b>1.053.500,00</b>	<b>611.500,00</b>	<b>0,00</b>	<b>0,00</b>	<b>0,00</b>	<b>0,00</b>	<b>2.193.600,00</b>
	<b>Anschaffungs- oder Herstellungskosten</b>	<b>528.605,12</b>	<b>1.053.500,00</b>	<b>611.500,00</b>	<b>0,00</b>	<b>0,00</b>	<b>0,00</b>	<b>0,00</b>	<b>2.193.600,00</b>
5/616300-002000	Straßenbauten (Baukosten, OD Arnoldstein R3C)	528.605,12	1.053.500,00	611.500,00					2.193.600,00
	<b>Einzahlungen - Finanzierung - Mittelaufbringung</b>	<b>344.526,15</b>	<b>273.500,00</b>	<b>429.800,00</b>	<b>0,00</b>	<b>0,00</b>	<b>0,00</b>	<b>0,00</b>	<b>1.047.800,00</b>
	<b>Mittel aus Geldfluss aus der operativen Gebarung</b>	<b>0,00</b>	<b>0,00</b>	<b>0,00</b>	<b>0,00</b>	<b>0,00</b>	<b>0,00</b>	<b>0,00</b>	<b>0,00</b>
	<b>Bedarfszuweisungen/KTZ</b>	<b>0,00</b>	<b>187.000,00</b>	<b>187.000,00</b>	<b>0,00</b>	<b>0,00</b>	<b>0,00</b>	<b>0,00</b>	<b>374.000,00</b>
6/616300+301400	Kap.Trsfzlg. v. Land (Ktn. Ghfp.)		187.000,00	187.000,00					374.000,00
	<b>Haushaltsrücklagen/Zahlungsmittelreserven</b>	<b>0,00</b>	<b>0,00</b>	<b>0,00</b>	<b>0,00</b>	<b>0,00</b>	<b>0,00</b>	<b>0,00</b>	<b>0,00</b>
	<b>Sonstige Kapitaltransfers und Subventionen</b>	<b>344.526,15</b>	<b>86.500,00</b>	<b>242.800,00</b>	<b>0,00</b>	<b>0,00</b>	<b>0,00</b>	<b>0,00</b>	<b>673.800,00</b>
6/616300+300000	Kapitaltransfers von Bund (KIG 2020, KIP)	344.526,15							344.500,00
6/616300+307000	Kapitaltransfers von privaten (Beiträge Dritter)		86.500,00	86.500,00					173.000,00
6/616300+861100	Transfers von Ländern (BZ i.R. 2022)			156.300,00					156.300,00
	<b>Darlehen/Innere Darlehen</b>	<b>0,00</b>	<b>0,00</b>	<b>0,00</b>	<b>0,00</b>	<b>0,00</b>	<b>0,00</b>	<b>0,00</b>	<b>0,00</b>
	<b>Finanzierungsleasing</b>	<b>0,00</b>	<b>0,00</b>	<b>0,00</b>	<b>0,00</b>	<b>0,00</b>	<b>0,00</b>	<b>0,00</b>	<b>0,00</b>
	<b>Veräußerung langfristiges Vermögen und sonstiges</b>	<b>0,00</b>	<b>0,00</b>	<b>0,00</b>	<b>0,00</b>	<b>0,00</b>	<b>0,00</b>	<b>0,00</b>	<b>0,00</b>
<b>Finanzierungsergebnis 1616300</b>		<b>-184.078,97</b>	<b>-780.000,00</b>	<b>-181.700,00</b>	<b>0,00</b>	<b>0,00</b>	<b>0,00</b>	<b>0,00</b>	<b>-1.145.800,00</b>
		<i>inklusive Vorjahre (gerundet)</i>	<b>-964.100,00</b>	<b>-1.145.800,00</b>	<b>-1.145.800,00</b>	<b>-1.145.800,00</b>	<b>-1.145.800,00</b>	<b>-1.145.800,00</b>	
<b>1816000</b>	<b>Öffentliche Bel. Umstellung LED (Arnoldstein-Gailitz) (2023 bis 2025)</b>								
Geplante Gesamtkosten: 350.000,00									
	<b>Auszahlungen - Investitionen - Mittelverwendung</b>	<b>221.724,38</b>	<b>350.000,00</b>	<b>128.300,00</b>	<b>0,00</b>	<b>0,00</b>	<b>0,00</b>	<b>0,00</b>	<b>700.000,00</b>
	<b>Anschaffungs- oder Herstellungskosten</b>	<b>221.724,38</b>	<b>350.000,00</b>	<b>128.300,00</b>	<b>0,00</b>	<b>0,00</b>	<b>0,00</b>	<b>0,00</b>	<b>700.000,00</b>
5/816000-050000	Sonderanlagen (LED, Arnoldstein, Gailitz)	221.724,38	350.000,00	128.300,00					700.000,00
	<b>Einzahlungen - Finanzierung - Mittelaufbringung</b>	<b>221.700,00</b>	<b>350.000,00</b>	<b>128.300,00</b>	<b>0,00</b>	<b>0,00</b>	<b>0,00</b>	<b>0,00</b>	<b>700.000,00</b>
	<b>Mittel aus Geldfluss aus der operativen Gebarung</b>	<b>0,00</b>	<b>0,00</b>	<b>0,00</b>	<b>0,00</b>	<b>0,00</b>	<b>0,00</b>	<b>0,00</b>	<b>0,00</b>
	<b>Bedarfszuweisungen/KTZ</b>	<b>46.700,00</b>	<b>175.000,00</b>	<b>0,00</b>	<b>0,00</b>	<b>0,00</b>	<b>0,00</b>	<b>0,00</b>	<b>221.700,00</b>
6/816000+301100	Kap. Trsfzlg. v. Ländern (BZ i.R. 2023)	46.700,00	175.000,00						221.700,00
	<b>Haushaltsrücklagen/Zahlungsmittelreserven</b>	<b>0,00</b>	<b>0,00</b>	<b>0,00</b>	<b>0,00</b>	<b>0,00</b>	<b>0,00</b>	<b>0,00</b>	<b>0,00</b>

### 3. Nachtragsvoranschlag 2024

### Nachweis der Investitionstätigkeit

Marktgemeinde Arnoldstein

Vorhaben	Vorhabensbezeichnung	RA Vorjahre	VA 2023	VA 2024	Plan 2025	Plan 2026	Plan 2027	Plan 2028	Plan Gesamt (gerundet)
Konto	Bezeichnung								
<b>Sonstige Kapitaltransfers und Subventionen</b>		<b>175.000,00</b>	<b>175.000,00</b>	<b>128.300,00</b>	<b>0,00</b>	<b>0,00</b>	<b>0,00</b>	<b>0,00</b>	<b>478.300,00</b>
6/816000+300000	Kapitaltransfers von Bund (KIG 2023)	175.000,00	175.000,00						350.000,00
6/816000+861100	Transfers von Ländern (BZ i.R. 2023)			128.300,00					128.300,00
<b>Darlehen/Innere Darlehen</b>		<b>0,00</b>	<b>0,00</b>	<b>0,00</b>	<b>0,00</b>	<b>0,00</b>	<b>0,00</b>	<b>0,00</b>	<b>0,00</b>
<b>Finanzierungsleasing</b>		<b>0,00</b>	<b>0,00</b>	<b>0,00</b>	<b>0,00</b>	<b>0,00</b>	<b>0,00</b>	<b>0,00</b>	<b>0,00</b>
<b>Veräußerung langfristiges Vermögen und sonstiges</b>		<b>0,00</b>	<b>0,00</b>	<b>0,00</b>	<b>0,00</b>	<b>0,00</b>	<b>0,00</b>	<b>0,00</b>	<b>0,00</b>
<b>Finanzierungsergebnis 1816000</b>		<b>-24,38</b>	<b>0,00</b>	<b>0,00</b>	<b>0,00</b>	<b>0,00</b>	<b>0,00</b>	<b>0,00</b>	<b>0,00</b>
		<i>inklusive Vorjahre (gerundet)</i>	<b>0,00</b>	<b>0,00</b>	<b>0,00</b>	<b>0,00</b>	<b>0,00</b>	<b>0,00</b>	
<b>1820000 Wi-Hof Ankauf Kehrmaschine (2023 bis 2024)</b>									
Geplante Gesamtkosten:		300.000,00							
<b>Auszahlungen - Investitionen - Mittelverwendung</b>		<b>0,00</b>	<b>300.000,00</b>	<b>340.000,00</b>	<b>0,00</b>	<b>0,00</b>	<b>0,00</b>	<b>0,00</b>	<b>640.000,00</b>
<b>Anschaffungs- oder Herstellungskosten</b>		<b>0,00</b>	<b>300.000,00</b>	<b>340.000,00</b>	<b>0,00</b>	<b>0,00</b>	<b>0,00</b>	<b>0,00</b>	<b>640.000,00</b>
1/820000-040000	Fahrzeuge (Kehrmaschine)		300.000,00	300.000,00					600.000,00
1/820000-755000	Transfers an Unternehmen (Weiterleitung IKZ-Bonus Abfallwirtschaft)			40.000,00					40.000,00
<b>Einzahlungen - Finanzierung - Mittelaufbringung</b>		<b>0,00</b>	<b>17.500,00</b>	<b>137.500,00</b>	<b>0,00</b>	<b>0,00</b>	<b>0,00</b>	<b>0,00</b>	<b>155.000,00</b>
<b>Mittel aus Geldfluss aus der operativen Gebarung</b>		<b>0,00</b>	<b>0,00</b>	<b>0,00</b>	<b>0,00</b>	<b>0,00</b>	<b>0,00</b>	<b>0,00</b>	<b>0,00</b>
<b>Bedarfszuweisungen/KTZ</b>		<b>0,00</b>	<b>0,00</b>	<b>0,00</b>	<b>0,00</b>	<b>0,00</b>	<b>0,00</b>	<b>0,00</b>	<b>0,00</b>
<b>Haushaltsrücklagen/Zahlungsmittelreserven</b>		<b>0,00</b>	<b>0,00</b>	<b>0,00</b>	<b>0,00</b>	<b>0,00</b>	<b>0,00</b>	<b>0,00</b>	<b>0,00</b>
<b>Sonstige Kapitaltransfers und Subventionen</b>		<b>0,00</b>	<b>17.500,00</b>	<b>137.500,00</b>	<b>0,00</b>	<b>0,00</b>	<b>0,00</b>	<b>0,00</b>	<b>155.000,00</b>
2/820000+302000	Kapitaltransfers von Gemeinden (Beitrag Stadt Villach, Kehrmaschine)		17.500,00	57.500,00					75.000,00
2/820000+861100	Transfers von Ländern (IKZ-Bonus 2022 u. IKZ Bonus 2023)			80.000,00					80.000,00
<b>Darlehen/Innere Darlehen</b>		<b>0,00</b>	<b>0,00</b>	<b>0,00</b>	<b>0,00</b>	<b>0,00</b>	<b>0,00</b>	<b>0,00</b>	<b>0,00</b>
<b>Finanzierungsleasing</b>		<b>0,00</b>	<b>0,00</b>	<b>0,00</b>	<b>0,00</b>	<b>0,00</b>	<b>0,00</b>	<b>0,00</b>	<b>0,00</b>
<b>Veräußerung langfristiges Vermögen und sonstiges</b>		<b>0,00</b>	<b>0,00</b>	<b>0,00</b>	<b>0,00</b>	<b>0,00</b>	<b>0,00</b>	<b>0,00</b>	<b>0,00</b>
<b>Finanzierungsergebnis 1820000</b>		<b>0,00</b>	<b>-282.500,00</b>	<b>-202.500,00</b>	<b>0,00</b>	<b>0,00</b>	<b>0,00</b>	<b>0,00</b>	<b>-485.000,00</b>
		<i>inklusive Vorjahre (gerundet)</i>	<b>-282.500,00</b>	<b>-485.000,00</b>	<b>-485.000,00</b>	<b>-485.000,00</b>	<b>-485.000,00</b>	<b>-485.000,00</b>	



### 3. Nachtragsvoranschlag 2024

### Nachweis der Investitionstätigkeit

Marktgemeinde Arnoldstein

Vorhaben	Vorhabensbezeichnung	RA Vorjahre	VA 2023	VA 2024	Plan 2025	Plan 2026	Plan 2027	Plan 2028	Plan Gesamt (gerundet)
Konto	Bezeichnung								
<b>1840000</b>	<b>Ankauf Speicherteich und Grundstück Dreiländereck (2022 bis 2024)</b>								
	Geplante Gesamtkosten:	180.000,00							
	<b>Auszahlungen - Investitionen - Mittelverwendung</b>	<b>0,00</b>	<b>180.000,00</b>	<b>180.000,00</b>	<b>0,00</b>	<b>0,00</b>	<b>0,00</b>	<b>0,00</b>	<b>360.000,00</b>
	<b>Anschaffungs- oder Herstellungskosten</b>	<b>0,00</b>	<b>180.000,00</b>	<b>180.000,00</b>	<b>0,00</b>	<b>0,00</b>	<b>0,00</b>	<b>0,00</b>	<b>360.000,00</b>
5/840000-001000	Unbebaute Grundstücke (Speicherteich u. Grundstück, Dreiländereck)		180.000,00	180.000,00					360.000,00
	<b>Einzahlungen - Finanzierung - Mittelaufbringung</b>	<b>0,00</b>	<b>70.000,00</b>	<b>180.000,00</b>	<b>0,00</b>	<b>0,00</b>	<b>0,00</b>	<b>0,00</b>	<b>250.000,00</b>
	<b>Mittel aus Geldfluss aus der operativen Gebarung</b>	<b>0,00</b>	<b>0,00</b>	<b>0,00</b>	<b>0,00</b>	<b>0,00</b>	<b>0,00</b>	<b>0,00</b>	<b>0,00</b>
	<b>Bedarfszuweisungen/KTZ</b>	<b>0,00</b>	<b>70.000,00</b>	<b>70.000,00</b>	<b>0,00</b>	<b>0,00</b>	<b>0,00</b>	<b>0,00</b>	<b>140.000,00</b>
6/840000+301200	Kap. Trsfzlg.v.Ländern u. Landesfonds (BZ a.R. LR Fellner)		70.000,00	70.000,00					140.000,00
	<b>Haushaltsrücklagen/Zahlungsmittelreserven</b>	<b>0,00</b>	<b>0,00</b>	<b>0,00</b>	<b>0,00</b>	<b>0,00</b>	<b>0,00</b>	<b>0,00</b>	<b>0,00</b>
	<b>Sonstige Kapitaltransfers und Subventionen</b>	<b>0,00</b>	<b>0,00</b>	<b>110.000,00</b>	<b>0,00</b>	<b>0,00</b>	<b>0,00</b>	<b>0,00</b>	<b>110.000,00</b>
6/840000+861100	Transfers von Ländern (BZ i.R. 2023)			110.000,00					110.000,00
	<b>Darlehen/Innere Darlehen</b>	<b>0,00</b>	<b>0,00</b>	<b>0,00</b>	<b>0,00</b>	<b>0,00</b>	<b>0,00</b>	<b>0,00</b>	<b>0,00</b>
	<b>Finanzierungsleasing</b>	<b>0,00</b>	<b>0,00</b>	<b>0,00</b>	<b>0,00</b>	<b>0,00</b>	<b>0,00</b>	<b>0,00</b>	<b>0,00</b>
	<b>Veräußerung langfristiges Vermögen und sonstiges</b>	<b>0,00</b>	<b>0,00</b>	<b>0,00</b>	<b>0,00</b>	<b>0,00</b>	<b>0,00</b>	<b>0,00</b>	<b>0,00</b>
<b>Finanzierungsergebnis 1840000</b>		<b>0,00</b>	<b>-110.000,00</b>	<b>0,00</b>	<b>0,00</b>	<b>0,00</b>	<b>0,00</b>	<b>0,00</b>	<b>-110.000,00</b>
	<i>inklusive Vorjahre (gerundet)</i>		<b>-110.000,00</b>	<b>-110.000,00</b>	<b>-110.000,00</b>	<b>-110.000,00</b>	<b>-110.000,00</b>	<b>-110.000,00</b>	
<b>1850030</b>	<b>Wasserversorgung BA 03, Pöckau (2022 bis 2026)</b>								
	Geplante Gesamtkosten:	560.000,00							
	<b>Auszahlungen - Investitionen - Mittelverwendung</b>	<b>337.217,70</b>	<b>560.000,00</b>	<b>422.800,00</b>	<b>0,00</b>	<b>0,00</b>	<b>0,00</b>	<b>0,00</b>	<b>1.320.000,00</b>
	<b>Anschaffungs- oder Herstellungskosten</b>	<b>337.217,70</b>	<b>560.000,00</b>	<b>422.800,00</b>	<b>0,00</b>	<b>0,00</b>	<b>0,00</b>	<b>0,00</b>	<b>1.320.000,00</b>
5/850000-001030	Unbebaute Grundstücke (BA 03, Pumpstation Pöckau)			12.200,00					12.200,00
5/850000-004030	Wasserbauten (BA 03, Pumpstation Pöckau)	337.217,70	560.000,00	410.600,00					1.307.800,00
	<b>Einzahlungen - Finanzierung - Mittelaufbringung</b>	<b>414.400,00</b>	<b>72.800,00</b>	<b>260.900,00</b>	<b>0,00</b>	<b>0,00</b>	<b>0,00</b>	<b>0,00</b>	<b>748.100,00</b>
	<b>Mittel aus Geldfluss aus der operativen Gebarung</b>	<b>0,00</b>	<b>0,00</b>	<b>0,00</b>	<b>0,00</b>	<b>0,00</b>	<b>0,00</b>	<b>0,00</b>	<b>0,00</b>
	<b>Bedarfszuweisungen/KTZ</b>	<b>0,00</b>	<b>0,00</b>	<b>0,00</b>	<b>0,00</b>	<b>0,00</b>	<b>0,00</b>	<b>0,00</b>	<b>0,00</b>
	<b>Haushaltsrücklagen/Zahlungsmittelreserven</b>	<b>0,00</b>	<b>0,00</b>	<b>0,00</b>	<b>0,00</b>	<b>0,00</b>	<b>0,00</b>	<b>0,00</b>	<b>0,00</b>
	<b>Sonstige Kapitaltransfers und Subventionen</b>	<b>0,00</b>	<b>72.800,00</b>	<b>5.000,00</b>	<b>0,00</b>	<b>0,00</b>	<b>0,00</b>	<b>0,00</b>	<b>77.800,00</b>
6/850000+300030	Kapitaltransfers von Bund (KPC- Barwertzuschuss)		72.800,00	5.000,00					77.800,00

### 3. Nachtragsvoranschlag 2024

### Nachweis der Investitionstätigkeit

Marktgemeinde Arnoldstein

Vorhaben	Vorhabensbezeichnung	RA Vorjahre	VA 2023	VA 2024	Plan 2025	Plan 2026	Plan 2027	Plan 2028	Plan Gesamt (gerundet)
Konto	Bezeichnung								
<b>Darlehen/Innere Darlehen</b>		<b>414.400,00</b>	<b>0,00</b>	<b>255.900,00</b>	<b>0,00</b>	<b>0,00</b>	<b>0,00</b>	<b>0,00</b>	<b>670.300,00</b>
2155/2	WV BA 03, Pumpstation Pöckau	414.400,00		-257.500,00					156.900,00
90009/2	KWWF, WV BA 03			97.200,00					97.200,00
2902/1	WV-BA03, Pumpstation Pöckau			416.200,00					416.200,00
<b>Finanzierungsleasing</b>		<b>0,00</b>	<b>0,00</b>	<b>0,00</b>	<b>0,00</b>	<b>0,00</b>	<b>0,00</b>	<b>0,00</b>	<b>0,00</b>
<b>Veräußerung langfristiges Vermögen und sonstiges</b>		<b>0,00</b>	<b>0,00</b>	<b>0,00</b>	<b>0,00</b>	<b>0,00</b>	<b>0,00</b>	<b>0,00</b>	<b>0,00</b>
<b>Finanzierungsergebnis 1850030</b>		<b>77.182,30</b>	<b>-487.200,00</b>	<b>-161.900,00</b>	<b>0,00</b>	<b>0,00</b>	<b>0,00</b>	<b>0,00</b>	<b>-571.900,00</b>
	<i>inklusive Vorjahre (gerundet)</i>		<b>-410.000,00</b>	<b>-571.900,00</b>	<b>-571.900,00</b>	<b>-571.900,00</b>	<b>-571.900,00</b>	<b>-571.900,00</b>	
<b>1850050 Wasserversorgung BA 05, Tschau (2022 bis 2026)</b>									
<b>Auszahlungen - Investitionen - Mittelverwendung</b>		<b>0,00</b>	<b>1.000.000,00</b>	<b>97.800,00</b>	<b>0,00</b>	<b>0,00</b>	<b>0,00</b>	<b>0,00</b>	<b>1.097.800,00</b>
<b>Anschaffungs- oder Herstellungskosten</b>		<b>0,00</b>	<b>1.000.000,00</b>	<b>97.800,00</b>	<b>0,00</b>	<b>0,00</b>	<b>0,00</b>	<b>0,00</b>	<b>1.097.800,00</b>
5/850000-001050	Unbebaute Grundstücke (BA 05, Hochbehälter Tschau)			47.800,00					47.800,00
5/850000-004050	Wasserbauten (BA 05, Hochbehälter Tschau)		1.000.000,00	50.000,00					1.050.000,00
<b>Einzahlungen - Finanzierung - Mittelaufbringung</b>		<b>1.033.800,00</b>	<b>0,00</b>	<b>-293.800,00</b>	<b>0,00</b>	<b>0,00</b>	<b>0,00</b>	<b>0,00</b>	<b>740.000,00</b>
<b>Mittel aus Geldfluss aus der operativen Gebarung</b>		<b>0,00</b>	<b>0,00</b>	<b>0,00</b>	<b>0,00</b>	<b>0,00</b>	<b>0,00</b>	<b>0,00</b>	<b>0,00</b>
<b>Bedarfszuweisungen/KTZ</b>		<b>0,00</b>	<b>0,00</b>	<b>0,00</b>	<b>0,00</b>	<b>0,00</b>	<b>0,00</b>	<b>0,00</b>	<b>0,00</b>
<b>Haushaltsrücklagen/Zahlungsmittelreserven</b>		<b>0,00</b>	<b>0,00</b>	<b>0,00</b>	<b>0,00</b>	<b>0,00</b>	<b>0,00</b>	<b>0,00</b>	<b>0,00</b>
<b>Sonstige Kapitaltransfers und Subventionen</b>		<b>0,00</b>	<b>0,00</b>	<b>0,00</b>	<b>0,00</b>	<b>0,00</b>	<b>0,00</b>	<b>0,00</b>	<b>0,00</b>
<b>Darlehen/Innere Darlehen</b>		<b>1.033.800,00</b>	<b>0,00</b>	<b>-293.800,00</b>	<b>0,00</b>	<b>0,00</b>	<b>0,00</b>	<b>0,00</b>	<b>740.000,00</b>
2155/3	Bank Austria, WV BA 05, Hochbehälter Tschau	1.033.800,00		-293.800,00					740.000,00
<b>Finanzierungsleasing</b>		<b>0,00</b>	<b>0,00</b>	<b>0,00</b>	<b>0,00</b>	<b>0,00</b>	<b>0,00</b>	<b>0,00</b>	<b>0,00</b>
<b>Veräußerung langfristiges Vermögen und sonstiges</b>		<b>0,00</b>	<b>0,00</b>	<b>0,00</b>	<b>0,00</b>	<b>0,00</b>	<b>0,00</b>	<b>0,00</b>	<b>0,00</b>
<b>Finanzierungsergebnis 1850050</b>		<b>1.033.800,00</b>	<b>-1.000.000,00</b>	<b>-391.600,00</b>	<b>0,00</b>	<b>0,00</b>	<b>0,00</b>	<b>0,00</b>	<b>-357.800,00</b>
	<i>inklusive Vorjahre (gerundet)</i>		<b>33.800,00</b>	<b>-357.800,00</b>	<b>-357.800,00</b>	<b>-357.800,00</b>	<b>-357.800,00</b>	<b>-357.800,00</b>	
<b>1850040 Wasserversorgung BA 04, Thörl-Maglern (2023 bis 2026)</b>									
<b>Auszahlungen - Investitionen - Mittelverwendung</b>		<b>0,00</b>	<b>0,00</b>	<b>0,00</b>	<b>0,00</b>	<b>0,00</b>	<b>0,00</b>	<b>0,00</b>	<b>0,00</b>
<b>Anschaffungs- oder Herstellungskosten</b>		<b>0,00</b>	<b>0,00</b>	<b>0,00</b>	<b>0,00</b>	<b>0,00</b>	<b>0,00</b>	<b>0,00</b>	<b>0,00</b>
<b>Einzahlungen - Finanzierung - Mittelaufbringung</b>		<b>0,00</b>	<b>0,00</b>	<b>555.000,00</b>	<b>0,00</b>	<b>0,00</b>	<b>0,00</b>	<b>0,00</b>	<b>555.000,00</b>
<b>Mittel aus Geldfluss aus der operativen Gebarung</b>		<b>0,00</b>	<b>0,00</b>	<b>0,00</b>	<b>0,00</b>	<b>0,00</b>	<b>0,00</b>	<b>0,00</b>	<b>0,00</b>
<b>Bedarfszuweisungen/KTZ</b>		<b>0,00</b>	<b>0,00</b>	<b>0,00</b>	<b>0,00</b>	<b>0,00</b>	<b>0,00</b>	<b>0,00</b>	<b>0,00</b>
<b>Haushaltsrücklagen/Zahlungsmittelreserven</b>		<b>0,00</b>	<b>0,00</b>	<b>0,00</b>	<b>0,00</b>	<b>0,00</b>	<b>0,00</b>	<b>0,00</b>	<b>0,00</b>

### 3. Nachtragsvoranschlag 2024

### Nachweis der Investitionstätigkeit

Marktgemeinde Arnoldstein

Vorhaben	Vorhabensbezeichnung	RA Vorjahre	VA 2023	VA 2024	Plan 2025	Plan 2026	Plan 2027	Plan 2028	Plan Gesamt (gerundet)
Konto	Bezeichnung								
	<b>Sonstige Kapitaltransfers und Subventionen</b>	<b>0,00</b>	<b>0,00</b>	<b>0,00</b>	<b>0,00</b>	<b>0,00</b>	<b>0,00</b>	<b>0,00</b>	<b>0,00</b>
	<b>Darlehen/Innere Darlehen</b>	<b>0,00</b>	<b>0,00</b>	<b>555.000,00</b>	<b>0,00</b>	<b>0,00</b>	<b>0,00</b>	<b>0,00</b>	<b>555.000,00</b>
2155/4	WV BA 04, Thörl-Maglern			555.000,00					555.000,00
	<b>Finanzierungsleasing</b>	<b>0,00</b>	<b>0,00</b>	<b>0,00</b>	<b>0,00</b>	<b>0,00</b>	<b>0,00</b>	<b>0,00</b>	<b>0,00</b>
	<b>Veräußerung langfristiges Vermögen und sonstiges</b>	<b>0,00</b>	<b>0,00</b>	<b>0,00</b>	<b>0,00</b>	<b>0,00</b>	<b>0,00</b>	<b>0,00</b>	<b>0,00</b>
<b>Finanzierungsergebnis 1850040</b>		<b>0,00</b>	<b>0,00</b>	<b>555.000,00</b>	<b>0,00</b>	<b>0,00</b>	<b>0,00</b>	<b>0,00</b>	<b>555.000,00</b>
	<i>inklusive Vorjahre (gerundet)</i>		<b>0,00</b>	<b>555.000,00</b>	<b>555.000,00</b>	<b>555.000,00</b>	<b>555.000,00</b>	<b>555.000,00</b>	
<b>1852000 Ankauf Müllsammelfahrzeug, Elektro (2024 bis 2025)</b>									
	<b>Auszahlungen - Investitionen - Mittelverwendung</b>	<b>0,00</b>	<b>0,00</b>	<b>440.000,00</b>	<b>0,00</b>	<b>0,00</b>	<b>0,00</b>	<b>0,00</b>	<b>440.000,00</b>
	<b>Anschaffungs- oder Herstellungskosten</b>	<b>0,00</b>	<b>0,00</b>	<b>440.000,00</b>	<b>0,00</b>	<b>0,00</b>	<b>0,00</b>	<b>0,00</b>	<b>440.000,00</b>
1/852000-040000	Fahrzeuge (Müllsammelfahrzeug)			390.000,00					390.000,00
1/852000-050010	Sonderanlagen (Ladestation, Müllsammelfahrzeug)			50.000,00					50.000,00
	<b>Einzahlungen - Finanzierung - Mittelaufbringung</b>	<b>0,00</b>	<b>0,00</b>	<b>257.600,00</b>	<b>0,00</b>	<b>0,00</b>	<b>0,00</b>	<b>0,00</b>	<b>257.600,00</b>
	<b>Mittel aus Geldfluss aus der operativen Gebarung</b>	<b>0,00</b>	<b>0,00</b>	<b>0,00</b>	<b>0,00</b>	<b>0,00</b>	<b>0,00</b>	<b>0,00</b>	<b>0,00</b>
	<b>Bedarfszuweisungen/KTZ</b>	<b>0,00</b>	<b>0,00</b>	<b>0,00</b>	<b>0,00</b>	<b>0,00</b>	<b>0,00</b>	<b>0,00</b>	<b>0,00</b>
	<b>Haushaltsrücklagen/Zahlungsmittelreserven</b>	<b>0,00</b>	<b>0,00</b>	<b>0,00</b>	<b>0,00</b>	<b>0,00</b>	<b>0,00</b>	<b>0,00</b>	<b>0,00</b>
	<b>Sonstige Kapitaltransfers und Subventionen</b>	<b>0,00</b>	<b>0,00</b>	<b>257.600,00</b>	<b>0,00</b>	<b>0,00</b>	<b>0,00</b>	<b>0,00</b>	<b>257.600,00</b>
2/852000+300000	Kapitaltransfers von Bund, Bundesfonds (ENIN-Förderung)			127.600,00					127.600,00
2/852000+302000	Kapitaltransfers von Gemeinden (IKZ-Beitrag, Hohenthum, Feistritz)			90.000,00					90.000,00
2/852000+862000	Transfers von Gemeinden (IKZ-Bonus 2023 v. Wi-Hof)			40.000,00					40.000,00
	<b>Darlehen/Innere Darlehen</b>	<b>0,00</b>	<b>0,00</b>	<b>0,00</b>	<b>0,00</b>	<b>0,00</b>	<b>0,00</b>	<b>0,00</b>	<b>0,00</b>
	<b>Finanzierungsleasing</b>	<b>0,00</b>	<b>0,00</b>	<b>0,00</b>	<b>0,00</b>	<b>0,00</b>	<b>0,00</b>	<b>0,00</b>	<b>0,00</b>
	<b>Veräußerung langfristiges Vermögen und sonstiges</b>	<b>0,00</b>	<b>0,00</b>	<b>0,00</b>	<b>0,00</b>	<b>0,00</b>	<b>0,00</b>	<b>0,00</b>	<b>0,00</b>
<b>Finanzierungsergebnis 1852000</b>		<b>0,00</b>	<b>0,00</b>	<b>-182.400,00</b>	<b>0,00</b>	<b>0,00</b>	<b>0,00</b>	<b>0,00</b>	<b>-182.400,00</b>
	<i>inklusive Vorjahre (gerundet)</i>		<b>0,00</b>	<b>-182.400,00</b>	<b>-182.400,00</b>	<b>-182.400,00</b>	<b>-182.400,00</b>	<b>-182.400,00</b>	

### 3. Nachtragsvoranschlag 2024

Marktgemeinde Arnoldstein

### Nachweis der Investitionstätigkeit

Vorhaben	Vorhabensbezeichnung	RA Vorjahre	VA 2023	VA 2024	Plan 2025	Plan 2026	Plan 2027	Plan 2028	Plan Gesamt (gerundet)
Konto	Bezeichnung								
<b>2000001</b>	<b>Sonstige Investitionen Hoheitsverwaltung</b>								
	<b>Auszahlungen - Investitionen - Mittelverwendung</b>	<b>209.569,98</b>	<b>288.100,00</b>	<b>220.500,00</b>	<b>115.000,00</b>	<b>115.000,00</b>	<b>115.000,00</b>	<b>115.000,00</b>	<b>1.178.200,00</b>
	<b>Anschaffungs- oder Herstellungskosten</b>	<b>209.569,98</b>	<b>288.100,00</b>	<b>220.500,00</b>	<b>115.000,00</b>	<b>115.000,00</b>	<b>115.000,00</b>	<b>115.000,00</b>	<b>1.178.200,00</b>
1/010000-042000	Amtsausstattung (Hauptverwaltung)	6.509,08	7.000,00	3.000,00	3.000,00	3.000,00	3.000,00	3.000,00	28.500,00
1/010000-042001	Amtsausstattung (Zeiterfassung)	9.160,60	10.000,00						19.200,00
1/010000-042010	Amtsausstattung EDV (Homepage, Gemeindeapp, Telefonanlage)			18.600,00					18.600,00
1/163000-042000	Betriebsausstattung	7.359,60	6.000,00	6.000,00	6.000,00	6.000,00	6.000,00	6.000,00	43.400,00
1/211000-042000	Amtsausstattung (EDV u. Schließanlage)	15.330,97	13.700,00						29.000,00
1/211100-042000	Amtsausstattung	5.124,24	3.400,00						8.500,00
1/232000-042000	Betriebsausstattung (Warmhalteboxen_Essensausgabe)			3.900,00					3.900,00
1/380000-042000	Betriebsausstattung (Geschirr)	2.880,60	2.900,00						5.800,00
1/612000-002010	Straßenbauten	120.736,19	197.500,00	180.000,00	100.000,00	100.000,00	100.000,00	100.000,00	898.200,00
1/640000-050000	Sonderanlagen (nach StVO)	2.417,83	10.000,00	3.000,00	3.000,00	3.000,00	3.000,00	3.000,00	27.400,00
1/815000-020000	Maschinen u. maschinelle Anlagen	9.725,90	10.600,00	3.000,00	3.000,00	3.000,00	3.000,00	3.000,00	35.300,00
1/816000-050000	Sonderanlagen	2.639,72	5.000,00						7.600,00
1/816000-050010	Sonderanlagen (Weihnachtsbeleuchtung)	11.180,25	10.000,00						21.200,00
1/817000-020000	Maschinen u. maschinelle Anlagen	879,00							900,00
1/817200-010000	Gebäude und Bauten (Vorbau A- Halle)	11.466,00	12.000,00						23.500,00
1/840000-002000	Straßenbauten	4.001,92							4.000,00
1/840000-003000	Grundstücke zu Straßenbauten (Hrovath)	158,08							200,00
1/840000-006000	Sonstige Grundstückseinrichtungen (Ankauf Speicherteich, Leitung, Pumpstation, Verkehrsfläche)			3.000,00					3.000,00
	<b>Einzahlungen - Finanzierung - Mittelaufbringung</b>	<b>79.275,10</b>	<b>135.000,00</b>	<b>77.200,00</b>	<b>31.100,00</b>	<b>31.100,00</b>	<b>31.100,00</b>	<b>31.100,00</b>	<b>415.900,00</b>
	<b>Mittel aus Geldfluss aus der operativen Gebarung</b>	<b>0,00</b>	<b>0,00</b>	<b>0,00</b>	<b>0,00</b>	<b>0,00</b>	<b>0,00</b>	<b>0,00</b>	<b>0,00</b>
	<b>Bedarfszuweisungen/KTZ</b>	<b>23.811,10</b>	<b>35.000,00</b>	<b>1.100,00</b>	<b>1.100,00</b>	<b>1.100,00</b>	<b>1.100,00</b>	<b>1.100,00</b>	<b>64.300,00</b>
2/163000+301000	Kap.Trsrfzlg.v.Ländern u.Landesfonds (San. FF. R.)	1.152,10	1.000,00	1.100,00	1.100,00	1.100,00	1.100,00	1.100,00	7.700,00
2/612000+301000	Kapitaltransfers von Ländern (Landesförderung, Abt. 10)	22.659,00	34.000,00						56.700,00

### 3. Nachtragsvoranschlag 2024

Marktgemeinde Arnoldstein

### Nachweis der Investitionstätigkeit

Vorhaben	Vorhabensbezeichnung	RA Vorjahre	VA 2023	VA 2024	Plan 2025	Plan 2026	Plan 2027	Plan 2028	Plan Gesamt (gerundet)
Konto	Bezeichnung								
	<b>Haushaltsrücklagen/Zahlungsmittelreserven</b>	<b>0,00</b>	<b>0,00</b>	<b>0,00</b>	<b>0,00</b>	<b>0,00</b>	<b>0,00</b>	<b>0,00</b>	<b>0,00</b>
	<b>Sonstige Kapitaltransfers und Subventionen</b>	<b>55.464,00</b>	<b>100.000,00</b>	<b>76.100,00</b>	<b>30.000,00</b>	<b>30.000,00</b>	<b>30.000,00</b>	<b>30.000,00</b>	<b>351.600,00</b>
2/010000+303200	Kapitaltransfers v. sonst. Trägern (Förderung GSZ, Homepage)			2.900,00					2.900,00
2/612000+307000	Kapitaltransfers von privaten HH (Aufschließungsbeiträge)	55.464,00	100.000,00	73.200,00	30.000,00	30.000,00	30.000,00	30.000,00	348.700,00
	<b>Darlehen/Innere Darlehen</b>	<b>0,00</b>	<b>0,00</b>	<b>0,00</b>	<b>0,00</b>	<b>0,00</b>	<b>0,00</b>	<b>0,00</b>	<b>0,00</b>
	<b>Finanzierungsleasing</b>	<b>0,00</b>	<b>0,00</b>	<b>0,00</b>	<b>0,00</b>	<b>0,00</b>	<b>0,00</b>	<b>0,00</b>	<b>0,00</b>
	<b>Veräußerung langfristiges Vermögen und sonstiges</b>	<b>0,00</b>	<b>0,00</b>	<b>0,00</b>	<b>0,00</b>	<b>0,00</b>	<b>0,00</b>	<b>0,00</b>	<b>0,00</b>
<b>Finanzierungsergebnis 2000001</b>		<b>-130.294,88</b>	<b>-153.100,00</b>	<b>-143.300,00</b>	<b>-83.900,00</b>	<b>-83.900,00</b>	<b>-83.900,00</b>	<b>-83.900,00</b>	<b>-762.300,00</b>
	<i>inklusive Vorjahre (gerundet)</i>		<b>-283.400,00</b>	<b>-426.700,00</b>	<b>-510.600,00</b>	<b>-594.500,00</b>	<b>-678.400,00</b>	<b>-762.300,00</b>	
<b>2000082 sonstige Investitionen Wirtschaftshof</b>									
	<b>Auszahlungen - Investitionen - Mittelverwendung</b>	<b>1.251,05</b>	<b>5.000,00</b>	<b>2.000,00</b>	<b>4.000,00</b>	<b>4.000,00</b>	<b>4.000,00</b>	<b>4.000,00</b>	<b>24.300,00</b>
	<b>Anschaffungs- oder Herstellungskosten</b>	<b>1.251,05</b>	<b>5.000,00</b>	<b>2.000,00</b>	<b>4.000,00</b>	<b>4.000,00</b>	<b>4.000,00</b>	<b>4.000,00</b>	<b>24.300,00</b>
1/820000-030000	Werkzeuge	1.251,05	3.000,00	2.000,00	2.000,00	2.000,00	2.000,00	2.000,00	14.300,00
1/820000-042000	Betriebsausstattung		2.000,00		2.000,00	2.000,00	2.000,00	2.000,00	10.000,00
	<b>Einzahlungen - Finanzierung - Mittelaufbringung</b>	<b>0,00</b>	<b>0,00</b>	<b>0,00</b>	<b>0,00</b>	<b>0,00</b>	<b>0,00</b>	<b>0,00</b>	<b>0,00</b>
	<b>Mittel aus Geldfluss aus der operativen Gebarung</b>	<b>0,00</b>	<b>0,00</b>	<b>0,00</b>	<b>0,00</b>	<b>0,00</b>	<b>0,00</b>	<b>0,00</b>	<b>0,00</b>
	<b>Bedarfszuweisungen/KTZ</b>	<b>0,00</b>	<b>0,00</b>	<b>0,00</b>	<b>0,00</b>	<b>0,00</b>	<b>0,00</b>	<b>0,00</b>	<b>0,00</b>
	<b>Haushaltsrücklagen/Zahlungsmittelreserven</b>	<b>0,00</b>	<b>0,00</b>	<b>0,00</b>	<b>0,00</b>	<b>0,00</b>	<b>0,00</b>	<b>0,00</b>	<b>0,00</b>
	<b>Sonstige Kapitaltransfers und Subventionen</b>	<b>0,00</b>	<b>0,00</b>	<b>0,00</b>	<b>0,00</b>	<b>0,00</b>	<b>0,00</b>	<b>0,00</b>	<b>0,00</b>
	<b>Darlehen/Innere Darlehen</b>	<b>0,00</b>	<b>0,00</b>	<b>0,00</b>	<b>0,00</b>	<b>0,00</b>	<b>0,00</b>	<b>0,00</b>	<b>0,00</b>
	<b>Finanzierungsleasing</b>	<b>0,00</b>	<b>0,00</b>	<b>0,00</b>	<b>0,00</b>	<b>0,00</b>	<b>0,00</b>	<b>0,00</b>	<b>0,00</b>
	<b>Veräußerung langfristiges Vermögen und sonstiges</b>	<b>0,00</b>	<b>0,00</b>	<b>0,00</b>	<b>0,00</b>	<b>0,00</b>	<b>0,00</b>	<b>0,00</b>	<b>0,00</b>
<b>Finanzierungsergebnis 2000082</b>		<b>-1.251,05</b>	<b>-5.000,00</b>	<b>-2.000,00</b>	<b>-4.000,00</b>	<b>-4.000,00</b>	<b>-4.000,00</b>	<b>-4.000,00</b>	<b>-24.300,00</b>
	<i>inklusive Vorjahre (gerundet)</i>		<b>-6.300,00</b>	<b>-8.300,00</b>	<b>-12.300,00</b>	<b>-16.300,00</b>	<b>-20.300,00</b>	<b>-24.300,00</b>	
<b>2000085 sonstige Investitionen Wasserversorgung</b>									
	<b>Auszahlungen - Investitionen - Mittelverwendung</b>	<b>74.093,23</b>	<b>92.000,00</b>	<b>199.900,00</b>	<b>98.000,00</b>	<b>98.000,00</b>	<b>98.000,00</b>	<b>98.000,00</b>	<b>758.000,00</b>
	<b>Anschaffungs- oder Herstellungskosten</b>	<b>74.093,23</b>	<b>92.000,00</b>	<b>199.900,00</b>	<b>98.000,00</b>	<b>98.000,00</b>	<b>98.000,00</b>	<b>98.000,00</b>	<b>758.000,00</b>
1/850000-004000	Wasserbauten	70.326,06	92.000,00	198.900,00	97.000,00	97.000,00	97.000,00	97.000,00	749.200,00
1/850000-004010	Wasserbauten (Fernwirkanlage)	2.462,17							2.500,00
1/850000-030000	Werkzeuge	1.305,00		1.000,00	1.000,00	1.000,00	1.000,00	1.000,00	6.300,00
	<b>Einzahlungen - Finanzierung - Mittelaufbringung</b>	<b>81.214,58</b>	<b>70.000,00</b>	<b>70.000,00</b>	<b>70.000,00</b>	<b>70.000,00</b>	<b>70.000,00</b>	<b>70.000,00</b>	<b>501.200,00</b>
	<b>Mittel aus Geldfluss aus der operativen Gebarung</b>	<b>0,00</b>	<b>0,00</b>	<b>0,00</b>	<b>0,00</b>	<b>0,00</b>	<b>0,00</b>	<b>0,00</b>	<b>0,00</b>

### 3. Nachtragsvoranschlag 2024

Marktgemeinde Arnoldstein

### Nachweis der Investitionstätigkeit

Vorhaben	Vorhabensbezeichnung	RA Vorjahre	VA 2023	VA 2024	Plan 2025	Plan 2026	Plan 2027	Plan 2028	Plan Gesamt (gerundet)
Konto	Bezeichnung								
	<b>Bedarfszuweisungen/KTZ</b>	<b>0,00</b>	<b>0,00</b>	<b>0,00</b>	<b>0,00</b>	<b>0,00</b>	<b>0,00</b>	<b>0,00</b>	<b>0,00</b>
	<b>Haushaltsrücklagen/Zahlungsmittelreserven</b>	<b>0,00</b>	<b>0,00</b>	<b>0,00</b>	<b>0,00</b>	<b>0,00</b>	<b>0,00</b>	<b>0,00</b>	<b>0,00</b>
	<b>Sonstige Kapitaltransfers und Subventionen</b>	<b>81.214,58</b>	<b>70.000,00</b>	<b>70.000,00</b>	<b>70.000,00</b>	<b>70.000,00</b>	<b>70.000,00</b>	<b>70.000,00</b>	<b>501.200,00</b>
2/850000+307100	Kapitaltransfers von privaten HH (Anschlussbeiträge)	81.214,58	70.000,00	70.000,00	70.000,00	70.000,00	70.000,00	70.000,00	501.200,00
	<b>Darlehen/Innere Darlehen</b>	<b>0,00</b>	<b>0,00</b>	<b>0,00</b>	<b>0,00</b>	<b>0,00</b>	<b>0,00</b>	<b>0,00</b>	<b>0,00</b>
	<b>Finanzierungsleasing</b>	<b>0,00</b>	<b>0,00</b>	<b>0,00</b>	<b>0,00</b>	<b>0,00</b>	<b>0,00</b>	<b>0,00</b>	<b>0,00</b>
	<b>Veräußerung langfristiges Vermögen und sonstiges</b>	<b>0,00</b>	<b>0,00</b>	<b>0,00</b>	<b>0,00</b>	<b>0,00</b>	<b>0,00</b>	<b>0,00</b>	<b>0,00</b>
<b>Finanzierungsergebnis 2000085</b>		<b>7.121,35</b>	<b>-22.000,00</b>	<b>-129.900,00</b>	<b>-28.000,00</b>	<b>-28.000,00</b>	<b>-28.000,00</b>	<b>-28.000,00</b>	<b>-256.800,00</b>
	<i>inklusive Vorjahre (gerundet)</i>		<b>-14.900,00</b>	<b>-144.800,00</b>	<b>-172.800,00</b>	<b>-200.800,00</b>	<b>-228.800,00</b>	<b>-256.800,00</b>	
<b>2000852</b>	<b>sonstige Investitionen Abfallbewirtschaftung</b>								
	<b>Auszahlungen - Investitionen - Mittelverwendung</b>	<b>245.491,00</b>	<b>231.100,00</b>	<b>4.000,00</b>	<b>4.000,00</b>	<b>4.000,00</b>	<b>4.000,00</b>	<b>4.000,00</b>	<b>496.600,00</b>
	<b>Anschaffungs- oder Herstellungskosten</b>	<b>245.491,00</b>	<b>231.100,00</b>	<b>4.000,00</b>	<b>4.000,00</b>	<b>4.000,00</b>	<b>4.000,00</b>	<b>4.000,00</b>	<b>496.600,00</b>
1/852000-040000	Fahrzeuge (Kehrmaschine)	175.000,00	204.000,00						379.000,00
1/852000-050000	Sonderanlagen	70.491,00	27.100,00	4.000,00	4.000,00	4.000,00	4.000,00	4.000,00	117.600,00
	<b>Einzahlungen - Finanzierung - Mittelaufbringung</b>	<b>0,00</b>	<b>0,00</b>	<b>0,00</b>	<b>0,00</b>	<b>0,00</b>	<b>0,00</b>	<b>0,00</b>	<b>0,00</b>
	<b>Mittel aus Geldfluss aus der operativen Gebarung</b>	<b>0,00</b>	<b>0,00</b>	<b>0,00</b>	<b>0,00</b>	<b>0,00</b>	<b>0,00</b>	<b>0,00</b>	<b>0,00</b>
	<b>Bedarfszuweisungen/KTZ</b>	<b>0,00</b>	<b>0,00</b>	<b>0,00</b>	<b>0,00</b>	<b>0,00</b>	<b>0,00</b>	<b>0,00</b>	<b>0,00</b>
	<b>Haushaltsrücklagen/Zahlungsmittelreserven</b>	<b>0,00</b>	<b>0,00</b>	<b>0,00</b>	<b>0,00</b>	<b>0,00</b>	<b>0,00</b>	<b>0,00</b>	<b>0,00</b>
	<b>Sonstige Kapitaltransfers und Subventionen</b>	<b>0,00</b>	<b>0,00</b>	<b>0,00</b>	<b>0,00</b>	<b>0,00</b>	<b>0,00</b>	<b>0,00</b>	<b>0,00</b>
	<b>Darlehen/Innere Darlehen</b>	<b>0,00</b>	<b>0,00</b>	<b>0,00</b>	<b>0,00</b>	<b>0,00</b>	<b>0,00</b>	<b>0,00</b>	<b>0,00</b>
	<b>Finanzierungsleasing</b>	<b>0,00</b>	<b>0,00</b>	<b>0,00</b>	<b>0,00</b>	<b>0,00</b>	<b>0,00</b>	<b>0,00</b>	<b>0,00</b>
	<b>Veräußerung langfristiges Vermögen und sonstiges</b>	<b>0,00</b>	<b>0,00</b>	<b>0,00</b>	<b>0,00</b>	<b>0,00</b>	<b>0,00</b>	<b>0,00</b>	<b>0,00</b>
<b>Finanzierungsergebnis 2000852</b>		<b>-245.491,00</b>	<b>-231.100,00</b>	<b>-4.000,00</b>	<b>-4.000,00</b>	<b>-4.000,00</b>	<b>-4.000,00</b>	<b>-4.000,00</b>	<b>-496.600,00</b>
	<i>inklusive Vorjahre (gerundet)</i>		<b>-476.600,00</b>	<b>-480.600,00</b>	<b>-484.600,00</b>	<b>-488.600,00</b>	<b>-492.600,00</b>	<b>-496.600,00</b>	

### 3. Nachtragsvoranschlag 2024

Marktgemeinde Arnoldstein

### Nachweis der Investitionstätigkeit

Salden Finanzierungsergebnisse		RA Vorjahre	VA 2023	VA 2024	Plan 2025	Plan 2026	Plan 2027	Plan 2028	Plan Gesamt (gerundet)
1163020	FF-Arnoldstein, Ankauf TLFA 5000 (2024 bis 2024								
	Auszahlungen - Investitionen - Mittelverwendung	0,00	0,00	380.300,00	0,00	0,00	0,00	0,00	380.300,00
	Einzahlungen - Finanzierung - Mittelherkunft	0,00	0,00	380.300,00	0,00	0,00	0,00	0,00	380.300,00
		0,00	0,00	0,00	0,00	0,00	0,00	0,00	0,00
	<i>inklusive Vorjahre (gerundet)</i>		0,00	0,00	0,00	0,00	0,00	0,00	
1163030	FF-Arnoldstein, Generalsanierung und Zubau (2024 bis 2024								
	Auszahlungen - Investitionen - Mittelverwendung	0,00	0,00	100.000,00	0,00	0,00	0,00	0,00	100.000,00
	Einzahlungen - Finanzierung - Mittelherkunft	0,00	0,00	100.000,00	0,00	0,00	0,00	0,00	100.000,00
		0,00	0,00	0,00	0,00	0,00	0,00	0,00	0,00
	<i>inklusive Vorjahre (gerundet)</i>		0,00	0,00	0,00	0,00	0,00	0,00	
1163040	FF-Thörl-Maglern, Dachsanierung (2024 bis 2024								
	Auszahlungen - Investitionen - Mittelverwendung	0,00	0,00	0,00	0,00	0,00	0,00	0,00	0,00
	Einzahlungen - Finanzierung - Mittelherkunft	0,00	0,00	0,00	0,00	0,00	0,00	0,00	0,00
		0,00	0,00	0,00	0,00	0,00	0,00	0,00	0,00
	<i>inklusive Vorjahre (gerundet)</i>		0,00	0,00	0,00	0,00	0,00	0,00	
1163050	FF-Arnoldstein, Waldbrandfahrzeug (2024 bis 2024								
	Auszahlungen - Investitionen - Mittelverwendung	0,00	0,00	0,00	0,00	0,00	0,00	0,00	0,00
	Einzahlungen - Finanzierung - Mittelherkunft	0,00	0,00	0,00	0,00	0,00	0,00	0,00	0,00
		0,00	0,00	0,00	0,00	0,00	0,00	0,00	0,00
	<i>inklusive Vorjahre (gerundet)</i>		0,00	0,00	0,00	0,00	0,00	0,00	
1650000	Eisenbahnen, Bahnhof A. Umbau (ÖBB= (2024 bis 2024								
	Auszahlungen - Investitionen - Mittelverwendung	0,00	0,00	50.000,00	0,00	0,00	0,00	0,00	50.000,00
	Einzahlungen - Finanzierung - Mittelherkunft	0,00	0,00	0,00	0,00	0,00	0,00	0,00	0,00
		0,00	0,00	-50.000,00	0,00	0,00	0,00	0,00	-50.000,00
	<i>inklusive Vorjahre (gerundet)</i>		0,00	-50.000,00	-50.000,00	-50.000,00	-50.000,00	-50.000,00	
1211000	Volksschule Arnoldstein Tagesbetreuung, Bewegl								
	Auszahlungen - Investitionen - Mittelverwendung	59.276,95	0,00	0,00	0,00	0,00	0,00	0,00	59.300,00
	Einzahlungen - Finanzierung - Mittelherkunft	59.000,00	55.000,00	300,00	0,00	0,00	0,00	0,00	114.300,00
		-276,95	55.000,00	300,00	0,00	0,00	0,00	0,00	55.000,00
	<i>inklusive Vorjahre (gerundet)</i>		54.700,00	55.000,00	55.000,00	55.000,00	55.000,00	55.000,00	
1240010	Kindergarten St. Leonhard b.S. Erweiterung (2024 bis 2024								
	Auszahlungen - Investitionen - Mittelverwendung	1.098.404,61	279.000,00	26.800,00	0,00	0,00	0,00	0,00	1.404.200,00
	Einzahlungen - Finanzierung - Mittelherkunft	1.125.185,57	691.100,00	0,00	0,00	0,00	0,00	0,00	1.816.300,00
		26.780,96	412.100,00	-26.800,00	0,00	0,00	0,00	0,00	412.100,00
	<i>inklusive Vorjahre (gerundet)</i>		438.900,00	412.100,00	412.100,00	412.100,00	412.100,00	412.100,00	

### 3. Nachtragsvoranschlag 2024

Marktgemeinde Arnoldstein

### Nachweis der Investitionstätigkeit

Salden Finanzierungsergebnisse		RA Vorjahre	VA 2023	VA 2024	Plan 2025	Plan 2026	Plan 2027	Plan 2028	Plan Gesamt (gerundet)
1360000	Interreg - IDAGO Museum Arnoldstein (2020 bis 2)								
	Auszahlungen - Investitionen - Mittelverwendung	553.945,07	2.600,00	1.000,00	0,00	0,00	0,00	0,00	557.500,00
	Einzahlungen - Finanzierung - Mittelherkunft	430.340,25	100.300,00	10.500,00	0,00	0,00	0,00	0,00	541.100,00
		-123.604,82	97.700,00	9.500,00	0,00	0,00	0,00	0,00	-16.400,00
	<i>inklusive Vorjahre (gerundet)</i>		-25.900,00	-16.400,00	-16.400,00	-16.400,00	-16.400,00	-16.400,00	
1612010	Gemeindestraßen - Straßenbau Lindenweg (2022)								
	Auszahlungen - Investitionen - Mittelverwendung	155.643,12	134.200,00	0,00	0,00	0,00	0,00	0,00	289.800,00
	Einzahlungen - Finanzierung - Mittelherkunft	100.000,00	50.000,00	55.600,00	0,00	0,00	0,00	0,00	205.600,00
		-55.643,12	-84.200,00	55.600,00	0,00	0,00	0,00	0,00	-84.200,00
	<i>inklusive Vorjahre (gerundet)</i>		-139.800,00	-84.200,00	-84.200,00	-84.200,00	-84.200,00	-84.200,00	
1612020	Gemeindestraßenbau, Ludwigergründe (2023 bis								
	Auszahlungen - Investitionen - Mittelverwendung	0,00	30.000,00	30.000,00	0,00	0,00	0,00	0,00	60.000,00
	Einzahlungen - Finanzierung - Mittelherkunft	0,00	0,00	30.000,00	0,00	0,00	0,00	0,00	30.000,00
		0,00	-30.000,00	0,00	0,00	0,00	0,00	0,00	-30.000,00
	<i>inklusive Vorjahre (gerundet)</i>		-30.000,00	-30.000,00	-30.000,00	-30.000,00	-30.000,00	-30.000,00	
1616300	Radweg R3C Ortsdurchfahrt Gemeindeplatz-Kreis								
	Auszahlungen - Investitionen - Mittelverwendung	528.605,12	1.053.500,00	611.500,00	0,00	0,00	0,00	0,00	2.193.600,00
	Einzahlungen - Finanzierung - Mittelherkunft	344.526,15	273.500,00	429.800,00	0,00	0,00	0,00	0,00	1.047.800,00
		-184.078,97	-780.000,00	-181.700,00	0,00	0,00	0,00	0,00	-1.145.800,00
	<i>inklusive Vorjahre (gerundet)</i>		-964.100,00	-1.145.800,00	-1.145.800,00	-1.145.800,00	-1.145.800,00	-1.145.800,00	
1816000	Öffentliche Bel. Umstellung LED (Arnoldstein-Gail								
	Auszahlungen - Investitionen - Mittelverwendung	221.724,38	350.000,00	128.300,00	0,00	0,00	0,00	0,00	700.000,00
	Einzahlungen - Finanzierung - Mittelherkunft	221.700,00	350.000,00	128.300,00	0,00	0,00	0,00	0,00	700.000,00
		-24,38	0,00	0,00	0,00	0,00	0,00	0,00	0,00
	<i>inklusive Vorjahre (gerundet)</i>		0,00	0,00	0,00	0,00	0,00	0,00	
1820000	Wi-Hof Ankauf Kehrmaschine (2023 bis 2024)								
	Auszahlungen - Investitionen - Mittelverwendung	0,00	300.000,00	340.000,00	0,00	0,00	0,00	0,00	640.000,00
	Einzahlungen - Finanzierung - Mittelherkunft	0,00	17.500,00	137.500,00	0,00	0,00	0,00	0,00	155.000,00
		0,00	-282.500,00	-202.500,00	0,00	0,00	0,00	0,00	-485.000,00
	<i>inklusive Vorjahre (gerundet)</i>		-282.500,00	-485.000,00	-485.000,00	-485.000,00	-485.000,00	-485.000,00	
1840000	Ankauf Speicherteich und Grundstück Dreiländere								
	Auszahlungen - Investitionen - Mittelverwendung	0,00	180.000,00	180.000,00	0,00	0,00	0,00	0,00	360.000,00
	Einzahlungen - Finanzierung - Mittelherkunft	0,00	70.000,00	180.000,00	0,00	0,00	0,00	0,00	250.000,00
		0,00	-110.000,00	0,00	0,00	0,00	0,00	0,00	-110.000,00
	<i>inklusive Vorjahre (gerundet)</i>		-110.000,00	-110.000,00	-110.000,00	-110.000,00	-110.000,00	-110.000,00	



### 3. Nachtragsvoranschlag 2024

Marktgemeinde Arnoldstein

### Nachweis der Investitionstätigkeit

Salden Finanzierungsergebnisse		RA Vorjahre	VA 2023	VA 2024	Plan 2025	Plan 2026	Plan 2027	Plan 2028	Plan Gesamt (gerundet)
1850030	Wasserversorgung BA 03, Pöckau (2022 bis 2026)								
	Auszahlungen - Investitionen - Mittelverwendung	337.217,70	560.000,00	422.800,00	0,00	0,00	0,00	0,00	1.320.000,00
	Einzahlungen - Finanzierung - Mittelherkunft	414.400,00	72.800,00	260.900,00	0,00	0,00	0,00	0,00	748.100,00
		77.182,30	-487.200,00	-161.900,00	0,00	0,00	0,00	0,00	-571.900,00
	<i>inklusive Vorjahre (gerundet)</i>		-410.000,00	-571.900,00	-571.900,00	-571.900,00	-571.900,00	-571.900,00	
1850050	Wasserversorgung BA 05, Tschau (2022 bis 2026)								
	Auszahlungen - Investitionen - Mittelverwendung	0,00	1.000.000,00	97.800,00	0,00	0,00	0,00	0,00	1.097.800,00
	Einzahlungen - Finanzierung - Mittelherkunft	1.033.800,00	0,00	-293.800,00	0,00	0,00	0,00	0,00	740.000,00
		1.033.800,00	-1.000.000,00	-391.600,00	0,00	0,00	0,00	0,00	-357.800,00
	<i>inklusive Vorjahre (gerundet)</i>		33.800,00	-357.800,00	-357.800,00	-357.800,00	-357.800,00	-357.800,00	
1850040	Wasserversorgung BA 04, Thörl-Maglern (2023 bis 2024)								
	Auszahlungen - Investitionen - Mittelverwendung	0,00	0,00	0,00	0,00	0,00	0,00	0,00	0,00
	Einzahlungen - Finanzierung - Mittelherkunft	0,00	0,00	555.000,00	0,00	0,00	0,00	0,00	555.000,00
		0,00	0,00	555.000,00	0,00	0,00	0,00	0,00	555.000,00
	<i>inklusive Vorjahre (gerundet)</i>		0,00	555.000,00	555.000,00	555.000,00	555.000,00	555.000,00	
1852000	Ankauf Müllsammelfahrzeug, Elektro (2024 bis 2025)								
	Auszahlungen - Investitionen - Mittelverwendung	0,00	0,00	440.000,00	0,00	0,00	0,00	0,00	440.000,00
	Einzahlungen - Finanzierung - Mittelherkunft	0,00	0,00	257.600,00	0,00	0,00	0,00	0,00	257.600,00
		0,00	0,00	-182.400,00	0,00	0,00	0,00	0,00	-182.400,00
	<i>inklusive Vorjahre (gerundet)</i>		0,00	-182.400,00	-182.400,00	-182.400,00	-182.400,00	-182.400,00	
<b>Saldo Investive Einzelvorhaben</b>		<b>774.135,02</b>	<b>-2.209.100,00</b>	<b>-576.500,00</b>	<b>0,00</b>	<b>0,00</b>	<b>0,00</b>	<b>0,00</b>	<b>-2.011.400,00</b>
	<i>inklusive Vorjahre (gerundet)</i>		<b>-1.434.900,00</b>	<b>-2.011.400,00</b>	<b>-2.011.400,00</b>	<b>-2.011.400,00</b>	<b>-2.011.400,00</b>	<b>-2.011.400,00</b>	

### 3. Nachtragsvoranschlag 2024

Marktgemeinde Arnoldstein

### Nachweis der Investitionstätigkeit

Salden Finanzierungsergebnisse		RA Vorjahre	VA 2023	VA 2024	Plan 2025	Plan 2026	Plan 2027	Plan 2028	Plan Gesamt (gerundet)
2000001	Sonstige Investitionen Hoheitsverwaltung								
	Auszahlungen - Investitionen - Mittelverwendung	209.569,98	288.100,00	220.500,00	115.000,00	115.000,00	115.000,00	115.000,00	1.178.200,00
	Einzahlungen - Finanzierung - Mittelherkunft	79.275,10	135.000,00	77.200,00	31.100,00	31.100,00	31.100,00	31.100,00	415.900,00
		-130.294,88	-153.100,00	-143.300,00	-83.900,00	-83.900,00	-83.900,00	-83.900,00	-762.300,00
	<i>inklusive Vorjahre (gerundet)</i>		-283.400,00	-426.700,00	-510.600,00	-594.500,00	-678.400,00	-762.300,00	
2000082	sonstige Investitionen Wirtschaftshof								
	Auszahlungen - Investitionen - Mittelverwendung	1.251,05	5.000,00	2.000,00	4.000,00	4.000,00	4.000,00	4.000,00	24.300,00
	Einzahlungen - Finanzierung - Mittelherkunft	0,00	0,00	0,00	0,00	0,00	0,00	0,00	0,00
		-1.251,05	-5.000,00	-2.000,00	-4.000,00	-4.000,00	-4.000,00	-4.000,00	-24.300,00
	<i>inklusive Vorjahre (gerundet)</i>		-6.300,00	-8.300,00	-12.300,00	-16.300,00	-20.300,00	-24.300,00	
2000085	sonstige Investitionen Wasserversorgung								
	Auszahlungen - Investitionen - Mittelverwendung	74.093,23	92.000,00	199.900,00	98.000,00	98.000,00	98.000,00	98.000,00	758.000,00
	Einzahlungen - Finanzierung - Mittelherkunft	81.214,58	70.000,00	70.000,00	70.000,00	70.000,00	70.000,00	70.000,00	501.200,00
		7.121,35	-22.000,00	-129.900,00	-28.000,00	-28.000,00	-28.000,00	-28.000,00	-256.800,00
	<i>inklusive Vorjahre (gerundet)</i>		-14.900,00	-144.800,00	-172.800,00	-200.800,00	-228.800,00	-256.800,00	
2000852	sonstige Investitionen Abfallbewirtschaftung								
	Auszahlungen - Investitionen - Mittelverwendung	245.491,00	231.100,00	4.000,00	4.000,00	4.000,00	4.000,00	4.000,00	496.600,00
	Einzahlungen - Finanzierung - Mittelherkunft	0,00	0,00	0,00	0,00	0,00	0,00	0,00	0,00
		-245.491,00	-231.100,00	-4.000,00	-4.000,00	-4.000,00	-4.000,00	-4.000,00	-496.600,00
	<i>inklusive Vorjahre (gerundet)</i>		-476.600,00	-480.600,00	-484.600,00	-488.600,00	-492.600,00	-496.600,00	
<b>Saldo Sonstige Investitionen</b>		<b>-369.915,58</b>	<b>-411.200,00</b>	<b>-279.200,00</b>	<b>-119.900,00</b>	<b>-119.900,00</b>	<b>-119.900,00</b>	<b>-119.900,00</b>	<b>-1.540.000,00</b>
	<i>inklusive Vorjahre (gerundet)</i>		<b>-781.200,00</b>	<b>-1.060.400,00</b>	<b>-1.180.300,00</b>	<b>-1.300.200,00</b>	<b>-1.420.100,00</b>	<b>-1.540.000,00</b>	
<b>Saldo der gesamten Investitionstätigkeit</b>		<b>404.219,44</b>	<b>-2.620.300,00</b>	<b>-855.700,00</b>	<b>-119.900,00</b>	<b>-119.900,00</b>	<b>-119.900,00</b>	<b>-119.900,00</b>	<b>-3.551.400,00</b>
	<i>inklusive Vorjahre (gerundet)</i>		<b>-2.216.100,00</b>	<b>-3.071.800,00</b>	<b>-3.191.700,00</b>	<b>-3.311.600,00</b>	<b>-3.431.500,00</b>	<b>-3.551.400,00</b>	

MFP - Ergebnishaushalt Gesamt 1. und 2. Ebene  
- interne Vergütungen enthalten



### 3. Nachtragsvoranschlag 2024 (Plan 2025 - 2028)

Marktgemeinde Arnoldstein

### MFP - Ergebnishaushalt Gesamt 1. und 2. Ebene - interne Vergütungen enthalten

MVAG	Mittelverwendungs- und aufbringungsgruppen (1. und 2. Ebene)	VA 2024 inkl. NVA	Plan 2025	Plan 2026	Plan 2027	Plan 2028
<b>211</b>	<b>Erträge aus der operativen Verwaltungstätigkeit</b>	<b>17.670.800,00</b>	<b>17.699.100,00</b>	<b>17.775.300,00</b>	<b>17.823.900,00</b>	<b>17.924.700,00</b>
2111	Erträge aus eigenen Abgaben	2.399.700,00	2.469.700,00	2.469.700,00	2.469.700,00	2.469.700,00
2112	Erträge aus Ertragsanteilen	7.035.100,00	7.576.500,00	7.652.200,00	7.700.000,00	7.800.000,00
2113	Erträge aus Gebühren	3.376.700,00	2.889.600,00	2.899.600,00	2.909.600,00	2.919.600,00
2114	Erträge aus Leistungen	2.778.700,00	2.774.500,00	2.774.500,00	2.774.500,00	2.774.500,00
2115	Erträge aus Besitz und wirtschaftlicher Tätigkeit	988.000,00	987.000,00	987.000,00	987.000,00	987.000,00
2116	Erträge aus Veräußerung und sonstige Erträge	1.077.700,00	1.001.800,00	992.300,00	983.100,00	973.900,00
2117	Nicht finanzierungswirksame operative Erträge	14.900,00				
<b>212</b>	<b>Erträge aus Transfers</b>	<b>3.958.700,00</b>	<b>2.599.900,00</b>	<b>2.598.100,00</b>	<b>2.574.900,00</b>	<b>2.567.000,00</b>
2121	Transferertrag von Trägern des öffentlichen Rechts	2.511.000,00	1.257.400,00	1.257.400,00	1.257.400,00	1.257.400,00
2122	Transferertrag von Beteiligungen					
2123	Transferertrag von Unternehmen (mit Finanzunternehmen)	74.900,00	23.900,00	23.900,00	23.900,00	23.900,00
2124	Transferertrag von Haushalten und Organisationen ohne Erwerbscharakter	20.100,00	20.100,00	20.100,00	20.100,00	20.100,00
2125	Transferertrag vom Ausland	30.000,00				
2126	Investitions- und Tilgungszuschüsse zwischen Unternehmungen und Betrieben der Gebietskörperschaft und der Gebietskörperschaft					
2127	Nicht finanzierungswirksamer Transferertrag	1.322.700,00	1.298.500,00	1.296.700,00	1.273.500,00	1.265.600,00
<b>213</b>	<b>Finanzerträge</b>	<b>2.100,00</b>	<b>2.300,00</b>	<b>2.300,00</b>	<b>2.300,00</b>	<b>2.300,00</b>
2131	Erträge aus Zinsen	2.100,00	2.300,00	2.300,00	2.300,00	2.300,00
2132	Erträge aus Zinsen aus derivativen Finanzinstrumenten mit und ohne Grundgeschäft					
2133	Erträge aus Gewinnentnahmen von marktbestimmten Betrieben					
2134	Sonstige Finanzerträge					
2135	Erträge aus Dividenden/Gewinnausschüttungen					
2136	Sonstige nicht finanzierungswirksame Finanzerträge					
<b>21</b>	<b>Summe Erträge</b>	<b>21.631.600,00</b>	<b>20.301.300,00</b>	<b>20.375.700,00</b>	<b>20.401.100,00</b>	<b>20.494.000,00</b>
<b>221</b>	<b>Personalaufwand</b>	<b>3.583.900,00</b>	<b>3.573.700,00</b>	<b>3.573.700,00</b>	<b>3.571.900,00</b>	<b>3.578.200,00</b>
2211	Personalaufwand (Bezüge, Nebengebühren, Mehrleistungen)	2.880.500,00	2.874.700,00	2.874.700,00	2.874.700,00	2.881.000,00
2212	Gesetzlicher und freiwilliger Sozialaufwand	676.400,00	671.900,00	671.900,00	670.100,00	670.100,00
2213	Sonstiger Personalaufwand	27.000,00	27.100,00	27.100,00	27.100,00	27.100,00
2214	Nicht finanzierungswirksamer Personalaufwand					
<b>222</b>	<b>Sachaufwand</b>	<b>8.625.000,00</b>	<b>8.262.600,00</b>	<b>8.240.100,00</b>	<b>8.188.400,00</b>	<b>8.166.900,00</b>
2221	Gebrauchs- und Verbrauchsgüter, Handelswaren	562.900,00	532.600,00	532.600,00	532.600,00	532.600,00
2222	Verwaltungs- und Betriebsaufwand	613.100,00	581.200,00	581.200,00	581.200,00	581.200,00

### 3. Nachtragsvoranschlag 2024 (Plan 2025 - 2028)

Marktgemeinde Arnoldstein

### MFP - Ergebnishaushalt Gesamt 1. und 2. Ebene - interne Vergütungen enthalten

MVAG	Mittelverwendungs- und aufbringungsgruppen (1. und 2. Ebene)	VA 2024 inkl. NVA	Plan 2025	Plan 2026	Plan 2027	Plan 2028
2223	Leasing- und Mietaufwand	874.900,00	854.800,00	854.800,00	854.800,00	854.800,00
2224	Instandhaltung	1.135.500,00	1.043.100,00	1.043.100,00	1.043.100,00	1.043.100,00
2225	Sonstiger Sachaufwand	3.316.500,00	3.179.900,00	3.179.900,00	3.179.900,00	3.179.900,00
2226	Nicht finanzierungswirksamer Sachaufwand	2.122.100,00	2.071.000,00	2.048.500,00	1.996.800,00	1.975.300,00
<b>223</b>	<b>Transferaufwand</b>	<b>10.290.100,00</b>	<b>9.225.700,00</b>	<b>9.269.300,00</b>	<b>9.309.700,00</b>	<b>9.313.500,00</b>
2231	Transferaufwand an Träger des öffentlichen Rechts	7.149.500,00	6.831.900,00	6.875.500,00	6.915.900,00	6.919.600,00
2232	Transferaufwand an Beteiligungen					
2233	Transferaufwand an Unternehmen (mit Finanzunternehmen)	2.289.100,00	1.636.100,00	1.636.100,00	1.636.100,00	1.636.100,00
2234	Transferaufwand an Haushalte und Organisationen ohne Erwerbscharakter	851.500,00	757.700,00	757.700,00	757.700,00	757.800,00
2235	Transferaufwand an das Ausland					
2236	Investitions- und Tilgungszuschüsse zwischen Unternehmungen und Betrieben der Gebietskörperschaft und der Gebietskörperschaft					
2237	Nicht finanzierungswirksamer Transferaufwand					
<b>224</b>	<b>Finanzaufwand</b>	<b>52.400,00</b>	<b>52.400,00</b>	<b>52.400,00</b>	<b>52.400,00</b>	<b>52.400,00</b>
2241	Aufwendungen für Zinsen	39.800,00	39.800,00	39.800,00	39.800,00	39.800,00
2242	Zinsen und sonstige Aufwendungen aus derivativen Finanzinstrumenten mit und ohne Grundgeschäft					
2243	Gewinnentnahmen von Unternehmungen und marktbestimmten Betrieben der Gebietskörperschaft (innerhalb der Gebietskörperschaft)					
2244	Sonstiger Finanzaufwand	12.600,00	12.600,00	12.600,00	12.600,00	12.600,00
2245	Nicht finanzierungswirksamer Finanzaufwand					
<b>22</b>	<b>Summe Aufwendungen</b>	<b>22.551.400,00</b>	<b>21.114.400,00</b>	<b>21.135.500,00</b>	<b>21.122.400,00</b>	<b>21.111.000,00</b>
<b>SA0</b>	<b>Saldo (0) Nettoergebnis (21 - 22)</b>	<b>-919.800,00</b>	<b>-813.100,00</b>	<b>-759.800,00</b>	<b>-721.300,00</b>	<b>-617.000,00</b>
<b>230</b>	<b>Entnahmen von Haushaltsrücklagen</b>	<b>503.600,00</b>	<b>0,00</b>	<b>0,00</b>	<b>0,00</b>	<b>0,00</b>
2301	Entnahmen von Haushaltsrücklagen	503.600,00				
<b>240</b>	<b>Zuweisungen an Haushaltsrücklagen</b>	<b>285.300,00</b>	<b>900,00</b>	<b>900,00</b>	<b>900,00</b>	<b>900,00</b>
2401	Zuweisungen an Haushaltsrücklagen	285.300,00	900,00	900,00	900,00	900,00
<b>SA01</b>	<b>Saldo (01) Haushaltsrücklagen (230 - 240)</b>	<b>218.300,00</b>	<b>-900,00</b>	<b>-900,00</b>	<b>-900,00</b>	<b>-900,00</b>
<b>SA00</b>	<b>Saldo (00) Nettoergebnis nach Haushaltsrücklagen (Saldo 0 + Saldo 01)</b>	<b>-701.500,00</b>	<b>-814.000,00</b>	<b>-760.700,00</b>	<b>-722.200,00</b>	<b>-617.900,00</b>

MFP - Ergebnishaushalt Gesamt 1. und 2. Ebene  
- bereinigt um interne Vergütungen





### 3. Nachtragsvoranschlag 2024 (Plan 2025 - 2028)

### MFP - Ergebnishaushalt Gesamt 1. und 2. Ebene - bereinigt um interne Vergütungen

Marktgemeinde Arnoldstein

MVAG	Mittelverwendungs- und aufbringungsgruppen (1. und 2. Ebene)	VA 2024 inkl. NVA	Plan 2025	Plan 2026	Plan 2027	Plan 2028
<b>211</b>	<b>Erträge aus der operativen Verwaltungstätigkeit</b>	<b>15.483.400,00</b>	<b>15.511.700,00</b>	<b>15.587.900,00</b>	<b>15.636.500,00</b>	<b>15.737.300,00</b>
2111	Erträge aus eigenen Abgaben	2.399.700,00	2.469.700,00	2.469.700,00	2.469.700,00	2.469.700,00
2112	Erträge aus Ertragsanteilen	7.035.100,00	7.576.500,00	7.652.200,00	7.700.000,00	7.800.000,00
2113	Erträge aus Gebühren	3.376.700,00	2.889.600,00	2.899.600,00	2.909.600,00	2.919.600,00
2114	Erträge aus Leistungen	601.100,00	596.900,00	596.900,00	596.900,00	596.900,00
2115	Erträge aus Besitz und wirtschaftlicher Tätigkeit	978.200,00	977.200,00	977.200,00	977.200,00	977.200,00
2116	Erträge aus Veräußerung und sonstige Erträge	1.077.700,00	1.001.800,00	992.300,00	983.100,00	973.900,00
2117	Nicht finanzierungswirksame operative Erträge	14.900,00				
<b>212</b>	<b>Erträge aus Transfers</b>	<b>3.958.700,00</b>	<b>2.599.900,00</b>	<b>2.598.100,00</b>	<b>2.574.900,00</b>	<b>2.567.000,00</b>
2121	Transferertrag von Trägern des öffentlichen Rechts	2.511.000,00	1.257.400,00	1.257.400,00	1.257.400,00	1.257.400,00
2122	Transferertrag von Beteiligungen					
2123	Transferertrag von Unternehmen (mit Finanzunternehmen)	74.900,00	23.900,00	23.900,00	23.900,00	23.900,00
2124	Transferertrag von Haushalten und Organisationen ohne Erwerbscharakter	20.100,00	20.100,00	20.100,00	20.100,00	20.100,00
2125	Transferertrag vom Ausland	30.000,00				
2126	Investitions- und Tilgungszuschüsse zwischen Unternehmungen und Betrieben der Gebietskörperschaft und der Gebietskörperschaft					
2127	Nicht finanzierungswirksamer Transferertrag	1.322.700,00	1.298.500,00	1.296.700,00	1.273.500,00	1.265.600,00
<b>213</b>	<b>Finanzerträge</b>	<b>2.100,00</b>	<b>2.300,00</b>	<b>2.300,00</b>	<b>2.300,00</b>	<b>2.300,00</b>
2131	Erträge aus Zinsen	2.100,00	2.300,00	2.300,00	2.300,00	2.300,00
2132	Erträge aus Zinsen aus derivativen Finanzinstrumenten mit und ohne Grundgeschäft					
2133	Erträge aus Gewinnentnahmen von marktbestimmten Betrieben					
2134	Sonstige Finanzerträge					
2135	Erträge aus Dividenden/Gewinnausschüttungen					
2136	Sonstige nicht finanzierungswirksame Finanzerträge					
<b>21</b>	<b>Summe Erträge</b>	<b>19.444.200,00</b>	<b>18.113.900,00</b>	<b>18.188.300,00</b>	<b>18.213.700,00</b>	<b>18.306.600,00</b>
<b>221</b>	<b>Personalaufwand</b>	<b>3.583.900,00</b>	<b>3.573.700,00</b>	<b>3.573.700,00</b>	<b>3.571.900,00</b>	<b>3.578.200,00</b>
2211	Personalaufwand (Bezüge, Nebengebühren, Mehrleistungen)	2.880.500,00	2.874.700,00	2.874.700,00	2.874.700,00	2.881.000,00
2212	Gesetzlicher und freiwilliger Sozialaufwand	676.400,00	671.900,00	671.900,00	670.100,00	670.100,00
2213	Sonstiger Personalaufwand	27.000,00	27.100,00	27.100,00	27.100,00	27.100,00
2214	Nicht finanzierungswirksamer Personalaufwand					
<b>222</b>	<b>Sachaufwand</b>	<b>6.399.600,00</b>	<b>6.096.700,00</b>	<b>6.074.200,00</b>	<b>6.022.500,00</b>	<b>6.001.000,00</b>
2221	Gebrauchs- und Verbrauchsgüter, Handelswaren	562.900,00	532.600,00	532.600,00	532.600,00	532.600,00
2222	Verwaltungs- und Betriebsaufwand	613.100,00	581.200,00	581.200,00	581.200,00	581.200,00

### 3. Nachtragsvoranschlag 2024 (Plan 2025 - 2028)

### MFP - Ergebnishaushalt Gesamt 1. und 2. Ebene - bereinigt um interne Vergütungen

Marktgemeinde Arnoldstein

MVAG	Mittelverwendungs- und aufbringungsgruppen (1. und 2. Ebene)	VA 2024 inkl. NVA	Plan 2025	Plan 2026	Plan 2027	Plan 2028
2223	Leasing- und Mietaufwand	865.100,00	845.000,00	845.000,00	845.000,00	845.000,00
2224	Instandhaltung	1.135.500,00	1.043.100,00	1.043.100,00	1.043.100,00	1.043.100,00
2225	Sonstiger Sachaufwand	1.100.900,00	1.023.800,00	1.023.800,00	1.023.800,00	1.023.800,00
2226	Nicht finanzierungswirksamer Sachaufwand	2.122.100,00	2.071.000,00	2.048.500,00	1.996.800,00	1.975.300,00
<b>223</b>	<b>Transferaufwand</b>	<b>10.290.100,00</b>	<b>9.225.700,00</b>	<b>9.269.300,00</b>	<b>9.309.700,00</b>	<b>9.313.500,00</b>
2231	Transferaufwand an Träger des öffentlichen Rechts	7.149.500,00	6.831.900,00	6.875.500,00	6.915.900,00	6.919.600,00
2232	Transferaufwand an Beteiligungen					
2233	Transferaufwand an Unternehmen (mit Finanzunternehmen)	2.289.100,00	1.636.100,00	1.636.100,00	1.636.100,00	1.636.100,00
2234	Transferaufwand an Haushalte und Organisationen ohne Erwerbscharakter	851.500,00	757.700,00	757.700,00	757.700,00	757.800,00
2235	Transferaufwand an das Ausland					
2236	Investitions- und Tilgungszuschüsse zwischen Unternehmungen und Betrieben der Gebietskörperschaft und der Gebietskörperschaft					
2237	Nicht finanzierungswirksamer Transferaufwand					
<b>224</b>	<b>Finanzaufwand</b>	<b>52.400,00</b>	<b>52.400,00</b>	<b>52.400,00</b>	<b>52.400,00</b>	<b>52.400,00</b>
2241	Aufwendungen für Zinsen	39.800,00	39.800,00	39.800,00	39.800,00	39.800,00
2242	Zinsen und sonstige Aufwendungen aus derivativen Finanzinstrumenten mit und ohne Grundgeschäft					
2243	Gewinnentnahmen von Unternehmungen und marktbestimmten Betrieben der Gebietskörperschaft (innerhalb der Gebietskörperschaft)					
2244	Sonstiger Finanzaufwand	12.600,00	12.600,00	12.600,00	12.600,00	12.600,00
2245	Nicht finanzierungswirksamer Finanzaufwand					
<b>22</b>	<b>Summe Aufwendungen</b>	<b>20.326.000,00</b>	<b>18.948.500,00</b>	<b>18.969.600,00</b>	<b>18.956.500,00</b>	<b>18.945.100,00</b>
<b>SA0</b>	<b>Saldo (0) Nettoergebnis (21 - 22)</b>	<b>-881.800,00</b>	<b>-834.600,00</b>	<b>-781.300,00</b>	<b>-742.800,00</b>	<b>-638.500,00</b>
<b>230</b>	<b>Entnahmen von Haushaltsrücklagen</b>	<b>503.600,00</b>	<b>0,00</b>	<b>0,00</b>	<b>0,00</b>	<b>0,00</b>
2301	Entnahmen von Haushaltsrücklagen	503.600,00				
<b>240</b>	<b>Zuweisungen an Haushaltsrücklagen</b>	<b>285.300,00</b>	<b>900,00</b>	<b>900,00</b>	<b>900,00</b>	<b>900,00</b>
2401	Zuweisungen an Haushaltsrücklagen	285.300,00	900,00	900,00	900,00	900,00
<b>SA01</b>	<b>Saldo (01) Haushaltsrücklagen (230 - 240)</b>	<b>218.300,00</b>	<b>-900,00</b>	<b>-900,00</b>	<b>-900,00</b>	<b>-900,00</b>
<b>SA00</b>	<b>Saldo (00) Nettoergebnis nach Haushaltsrücklagen (Saldo 0 + Saldo 01)</b>	<b>-663.500,00</b>	<b>-835.500,00</b>	<b>-782.200,00</b>	<b>-743.700,00</b>	<b>-639.400,00</b>

MFP - Finanzierungshaushalt Gesamt 1. und 2. Ebene  
- interne Vergütungen enthalten



### 3. Nachtragsvoranschlag 2024 (Plan 2025 - 2028)

Marktgemeinde Arnoldstein

### MFP - Finanzierungshaushalt Gesamt 1. und 2. Ebene - interne Vergütungen enthalten

MVAG	Mittelverwendungs- und aufbringungsgruppen (1. und 2. Ebene)	VA 2024 inkl. NVA	Plan 2025	Plan 2026	Plan 2027	Plan 2028
<b>311</b>	<b>Einzahlungen aus operativer Verwaltungstätigkeit</b>	<b>17.645.900,00</b>	<b>17.699.100,00</b>	<b>17.775.300,00</b>	<b>17.823.900,00</b>	<b>17.924.700,00</b>
3111	Einzahlungen aus eigenen Abgaben	2.399.700,00	2.469.700,00	2.469.700,00	2.469.700,00	2.469.700,00
3112	Einzahlungen aus Ertragsanteilen	7.035.100,00	7.576.500,00	7.652.200,00	7.700.000,00	7.800.000,00
3113	Einzahlungen aus Gebühren	3.376.700,00	2.889.600,00	2.899.600,00	2.909.600,00	2.919.600,00
3114	Einzahlungen aus Leistungen	2.778.700,00	2.774.500,00	2.774.500,00	2.774.500,00	2.774.500,00
3115	Einzahlungen aus Besitz und wirtschaftlicher Tätigkeit	988.000,00	987.000,00	987.000,00	987.000,00	987.000,00
3116	Einzahlungen aus Veräußerung von geringwertigen Wirtschaftsgütern (GWG) und sonstige Einzahlungen	1.067.700,00	1.001.800,00	992.300,00	983.100,00	973.900,00
<b>312</b>	<b>Einzahlungen aus Transfers</b>	<b>2.636.000,00</b>	<b>1.301.400,00</b>	<b>1.301.400,00</b>	<b>1.301.400,00</b>	<b>1.301.400,00</b>
3121	Transferzahlungen von Trägern des öffentlichen Rechts	2.511.000,00	1.257.400,00	1.257.400,00	1.257.400,00	1.257.400,00
3122	Transferzahlungen von Beteiligten					
3123	Transferzahlungen von Unternehmen (inkl. Finanzunternehmen)	74.900,00	23.900,00	23.900,00	23.900,00	23.900,00
3124	Transferzahlungen von Haushalten und Organisationen ohne Erwerbscharakter	20.100,00	20.100,00	20.100,00	20.100,00	20.100,00
3125	Transferzahlungen vom Ausland	30.000,00				
3126	Investitions- und Tilgungszuschüsse zwischen Unternehmungen und Betrieben der Gebietskörperschaft und der Gebietskörperschaft					
<b>313</b>	<b>Einzahlungen aus Finanzerträgen</b>	<b>2.100,00</b>	<b>2.300,00</b>	<b>2.300,00</b>	<b>2.300,00</b>	<b>2.300,00</b>
3131	Einzahlungen aus Zinserträgen	2.100,00	2.300,00	2.300,00	2.300,00	2.300,00
3132	Einzahlungen aus Zinsen aus derivativen Finanzinstrumenten mit und ohne Grundgeschäft					
3133	Einzahlungen aus Gewinnentnahmen von marktbestimmten Betrieben					
3134	Sonstige Einzahlungen aus Finanzerträgen					
3135	Einzahlungen aus Dividenden/Gewinnausschüttungen					
<b>31</b>	<b>Summe Einzahlungen operative Gebarung</b>	<b>20.284.000,00</b>	<b>19.002.800,00</b>	<b>19.079.000,00</b>	<b>19.127.600,00</b>	<b>19.228.400,00</b>
<b>321</b>	<b>Auszahlungen aus Personalaufwand</b>	<b>3.583.900,00</b>	<b>3.573.700,00</b>	<b>3.573.700,00</b>	<b>3.571.900,00</b>	<b>3.578.200,00</b>
3211	Auszahlungen für Personalaufwand (Bezüge, Nebengebühren, und Mehrleistungsvergütungen)	2.880.500,00	2.874.700,00	2.874.700,00	2.874.700,00	2.881.000,00
3212	Auszahlungen für gesetzliche und freiwillige Sozialaufwendungen	676.400,00	671.900,00	671.900,00	670.100,00	670.100,00
3213	Auszahlungen aus sonstigem Personalaufwand	27.000,00	27.100,00	27.100,00	27.100,00	27.100,00
<b>322</b>	<b>Auszahlungen aus Sachaufwand</b>	<b>6.502.900,00</b>	<b>6.191.600,00</b>	<b>6.191.600,00</b>	<b>6.191.600,00</b>	<b>6.191.600,00</b>
3221	Auszahlungen für Gebrauchs- und Verbrauchsgüter, Handelswaren	562.900,00	532.600,00	532.600,00	532.600,00	532.600,00
3222	Auszahlungen für Verwaltungs- und Betriebsaufwand	613.100,00	581.200,00	581.200,00	581.200,00	581.200,00
3223	Auszahlungen für Leasing- und Mietaufwand	874.900,00	854.800,00	854.800,00	854.800,00	854.800,00
3224	Auszahlungen für Instandhaltung	1.135.500,00	1.043.100,00	1.043.100,00	1.043.100,00	1.043.100,00
3225	Sonstige Auszahlungen aus Sachaufwand	3.316.500,00	3.179.900,00	3.179.900,00	3.179.900,00	3.179.900,00
3226	Auszahlungen aus der Inanspruchnahme von Haftungen					

### 3. Nachtragsvoranschlag 2024 (Plan 2025 - 2028)

### MFP - Finanzierungshaushalt Gesamt 1. und 2. Ebene - interne Vergütungen enthalten

Marktgemeinde Arnoldstein

MVAG	Mittelverwendungs- und aufbringungsgruppen (1. und 2. Ebene)	VA 2024 inkl. NVA	Plan 2025	Plan 2026	Plan 2027	Plan 2028
<b>323</b>	<b>Auszahlungen aus Transfers</b>	<b>10.240.100,00</b>	<b>9.225.700,00</b>	<b>9.269.300,00</b>	<b>9.309.700,00</b>	<b>9.313.500,00</b>
3231	Transferzahlungen an Träger des öffentlichen Rechts	7.149.500,00	6.831.900,00	6.875.500,00	6.915.900,00	6.919.600,00
3232	Transferzahlungen an Beteiligungen					
3233	Transferzahlungen an Unternehmen (inkl. Finanzunternehmen)	2.239.100,00	1.636.100,00	1.636.100,00	1.636.100,00	1.636.100,00
3234	Transferzahlungen an Haushalte und Organisationen ohne Erwerbscharakter	851.500,00	757.700,00	757.700,00	757.700,00	757.800,00
3235	Transferzahlungen an das Ausland					
3236	Investitions- und Tilgungszuschüsse zwischen Unternehmungen und Betrieben der Gebietskörperschaft und der Gebietskörperschaft					
<b>324</b>	<b>Auszahlungen aus Finanzaufwand</b>	<b>52.400,00</b>	<b>52.400,00</b>	<b>52.400,00</b>	<b>52.400,00</b>	<b>52.400,00</b>
3241	Auszahlungen für Zinsen	39.800,00	39.800,00	39.800,00	39.800,00	39.800,00
3242	Auszahlungen für Zinsen aus derivativen Finanzinstrumenten mit und ohne Grundgeschäft					
3243	Auszahlungen aus Gewinnentnahmen von marktbestimmten Betrieben					
3244	Sonstige Auszahlungen aus Finanzaufwendungen	12.600,00	12.600,00	12.600,00	12.600,00	12.600,00
<b>32</b>	<b>Summe Auszahlungen operative Gebarung</b>	<b>20.379.300,00</b>	<b>19.043.400,00</b>	<b>19.087.000,00</b>	<b>19.125.600,00</b>	<b>19.135.700,00</b>
<b>SA1</b>	<b>Saldo (1) Geldfluss aus der operativen Gebarung (31 – 32)</b>	<b>-95.300,00</b>	<b>-40.600,00</b>	<b>-8.000,00</b>	<b>2.000,00</b>	<b>92.700,00</b>
<b>331</b>	<b>Einzahlungen aus der Investitionstätigkeit</b>	<b>10.000,00</b>	<b>0,00</b>	<b>0,00</b>	<b>0,00</b>	<b>0,00</b>
3311	Einzahlungen aus der Veräußerung von immateriellem Vermögen					
3312	Einzahlungen aus der Veräußerung von Grundstücken und Grundstückeinrichtungen					
3313	Einzahlungen aus der Veräußerung von Gebäuden und Bauten					
3314	Einzahlungen aus der Veräußerung von technischen Anlagen, Fahrzeugen und Maschinen	10.000,00				
3315	Einzahlungen aus der Veräußerung von Amts-, Betriebs- und Geschäftsausstattung					
3316	Einzahlungen aus der Veräußerung von Kulturgütern					
3317	Einzahlungen aus der Veräußerung von Beteiligungen					
3318	Einzahlungen aus der Veräußerung von kofinanzierten Schutzbauten					
<b>332</b>	<b>Einzahlungen aus der Rückzahlung von Darlehen sowie gewährten Vorschüssen</b>	<b>10.000,00</b>	<b>10.000,00</b>	<b>10.000,00</b>	<b>10.000,00</b>	<b>10.000,00</b>
3321	Einzahlungen aus Darlehen an Träger des öffentlichen Rechts					
3322	Einzahlungen aus Darlehen an Beteiligungen					
3323	Einzahlungen aus Darlehen an Unternehmen und Haushalte					
3325	Einzahlungen aus Vorschüssen und Anzahlungen	10.000,00	10.000,00	10.000,00	10.000,00	10.000,00
<b>333</b>	<b>Einzahlungen aus Kapitaltransfers</b>	<b>955.500,00</b>	<b>101.100,00</b>	<b>101.100,00</b>	<b>101.100,00</b>	<b>101.100,00</b>
3331	Kapitaltransferzahlungen von Trägern des öffentlichen Rechts	725.800,00	1.100,00	1.100,00	1.100,00	1.100,00
3332	Kapitaltransferzahlungen von Beteiligungen					
3333	Kapitaltransferzahlungen von Unternehmen					
3334	Kapitaltransferzahlungen von Haushalten und Organisationen ohne Erwerbscharakter	229.700,00	100.000,00	100.000,00	100.000,00	100.000,00

### 3. Nachtragsvoranschlag 2024 (Plan 2025 - 2028)

### MFP - Finanzierungshaushalt Gesamt 1. und 2. Ebene - interne Vergütungen enthalten

Marktgemeinde Arnoldstein

MVAG	Mittelverwendungs- und aufbringungsgruppen (1. und 2. Ebene)	VA 2024 inkl. NVA	Plan 2025	Plan 2026	Plan 2027	Plan 2028
3335	Kapitaltransferzahlungen vom Ausland					
<b>33</b>	<b>Summe Einzahlungen investive Gebarung</b>	<b>975.500,00</b>	<b>111.100,00</b>	<b>111.100,00</b>	<b>111.100,00</b>	<b>111.100,00</b>
<b>341</b>	<b>Auszahlungen aus der Investitionstätigkeit</b>	<b>3.154.900,00</b>	<b>221.000,00</b>	<b>221.000,00</b>	<b>221.000,00</b>	<b>221.000,00</b>
3411	Auszahlungen für den Erwerb von immateriellem Vermögen					
3412	Auszahlungen für den Erwerb von Grundstücken und Grundstückseinrichtungen	1.909.300,00	204.000,00	204.000,00	204.000,00	204.000,00
3413	Auszahlungen für den Erwerb von Gebäuden und Bauten	100.000,00				
3414	Auszahlungen für den Erwerb von technischen Anlagen, Fahrzeugen und Maschinen	1.114.100,00	6.000,00	6.000,00	6.000,00	6.000,00
3415	Auszahlungen für den Erwerb von Amts-, Betriebs- und Geschäftsausstattung	31.500,00	11.000,00	11.000,00	11.000,00	11.000,00
3416	Auszahlungen für den Erwerb von Kulturgütern					
3417	Auszahlungen für den Erwerb von Beteiligungen					
3418	Auszahlungen für den Erwerb von kofinanzierten Schutzbauten					
<b>342</b>	<b>Auszahlungen aus der Gewährung von Darlehen sowie gewährten Vorschüssen</b>	<b>10.000,00</b>	<b>10.000,00</b>	<b>10.000,00</b>	<b>10.000,00</b>	<b>10.000,00</b>
3421	Auszahlungen von Darlehen an Träger des öffentlichen Rechts					
3422	Auszahlungen von Darlehen an Beteiligungen					
3423	Auszahlungen von Darlehen an Unternehmen und Haushalte					
3425	Auszahlungen von Vorschüssen und Anzahlungen	10.000,00	10.000,00	10.000,00	10.000,00	10.000,00
<b>343</b>	<b>Auszahlungen aus Kapitaltransfers</b>	<b>50.000,00</b>	<b>0,00</b>	<b>0,00</b>	<b>0,00</b>	<b>0,00</b>
3431	Kapitaltransferzahlungen an Träger des öffentlichen Rechts					
3432	Kapitaltransferzahlungen an Beteiligungen					
3433	Kapitaltransferzahlungen an Unternehmen (Finanzunternehmen)	50.000,00				
3434	Kapitaltransferzahlungen an Haushalte und Organisationen ohne Erwerbscharakter					
3435	Kapitaltransferzahlungen an das Ausland					
<b>34</b>	<b>Summe Auszahlungen investive Gebarung</b>	<b>3.214.900,00</b>	<b>231.000,00</b>	<b>231.000,00</b>	<b>231.000,00</b>	<b>231.000,00</b>
<b>SA2</b>	<b>Saldo (2) Geldfluss aus der investiven Gebarung (33 – 34)</b>	<b>-2.239.400,00</b>	<b>-119.900,00</b>	<b>-119.900,00</b>	<b>-119.900,00</b>	<b>-119.900,00</b>
<b>SA3</b>	<b>Saldo (3) Nettofinanzierungssaldo (Saldo 1 + Saldo 2)</b>	<b>-2.334.700,00</b>	<b>-160.500,00</b>	<b>-127.900,00</b>	<b>-117.900,00</b>	<b>-27.200,00</b>
<b>351</b>	<b>Einzahlungen aus der Aufnahme von Finanzschulden</b>	<b>513.400,00</b>	<b>0,00</b>	<b>0,00</b>	<b>0,00</b>	<b>0,00</b>
3511	Einzahlungen aus empfangenen Darlehen von öffentlichen Körperschaften und Rechtsträgern	97.200,00				
3512	Einzahlungen aus empfangenen Darlehen von Beteiligungen					
3513	Einzahlungen aus empfangenen Darlehen von Unternehmen und privaten Haushalten					
3514	Einzahlungen aus Finanzschulden (Finanzunternehmen)	416.200,00				
3515	Einzahlungen aus Aufnahmen von Leasingverbindlichkeiten					
<b>353</b>	<b>Einzahlungen infolge eines Kapitaltausches bei derivativen Finanzinstrumenten mit Grundgeschäft</b>	<b>0,00</b>	<b>0,00</b>	<b>0,00</b>	<b>0,00</b>	<b>0,00</b>

### 3. Nachtragsvoranschlag 2024 (Plan 2025 - 2028)

### MFP - Finanzierungshaushalt Gesamt 1. und 2. Ebene - interne Vergütungen enthalten

Marktgemeinde Arnoldstein

MVAG	Mittelverwendungs- und aufbringungsgruppen (1. und 2. Ebene)	VA 2024 inkl. NVA	Plan 2025	Plan 2026	Plan 2027	Plan 2028
3530	Einzahlungen infolge eines Kapitaltausches bei derivativen Finanzinstrumenten mit Grundgeschäft					
<b>355</b>	<b>Einzahlungen aus dem Abgang von Finanzinstrumenten</b>	<b>0,00</b>	<b>0,00</b>	<b>0,00</b>	<b>0,00</b>	<b>0,00</b>
3550	Einzahlungen aus dem Abgang von Finanzinstrumenten					
<b>35</b>	<b>Summe Einzahlungen aus der Finanzierungstätigkeit</b>	<b>513.400,00</b>	<b>0,00</b>	<b>0,00</b>	<b>0,00</b>	<b>0,00</b>
<b>361</b>	<b>Auszahlungen aus der Tilgung von Finanzschulden</b>	<b>182.800,00</b>	<b>182.800,00</b>	<b>182.800,00</b>	<b>182.800,00</b>	<b>182.800,00</b>
3611	Auszahlungen aus empfangenen Darlehen von öffentlichen Körperschaften und Rechtsträgern					
3612	Auszahlungen aus empfangenen Darlehen von Beteiligungen					
3613	Auszahlungen aus empfangenen Darlehen von Unternehmen und privaten Haushalten					
3614	Auszahlungen aus Finanzschulden	182.800,00	182.800,00	182.800,00	182.800,00	182.800,00
3615	Auszahlungen aus Rückzahlungen von Leasingverbindlichkeiten					
<b>363</b>	<b>Auszahlungen infolge eines Kapitaltausches bei derivativen Finanzinstrumenten mit Grundgeschäft</b>	<b>0,00</b>	<b>0,00</b>	<b>0,00</b>	<b>0,00</b>	<b>0,00</b>
3630	Auszahlungen infolge eines Kapitaltausches bei derivativen Finanzinstrumenten mit Grundgeschäft					
<b>365</b>	<b>Auszahlungen für den Erwerb von Finanzinstrumenten</b>	<b>0,00</b>	<b>0,00</b>	<b>0,00</b>	<b>0,00</b>	<b>0,00</b>
3650	Auszahlungen für den Erwerb von Finanzinstrumenten					
<b>36</b>	<b>Summe Auszahlungen aus der Finanzierungstätigkeit</b>	<b>182.800,00</b>	<b>182.800,00</b>	<b>182.800,00</b>	<b>182.800,00</b>	<b>182.800,00</b>
<b>SA4</b>	<b>Saldo (4) Geldfluss aus der Finanzierungstätigkeit (35 – 36)</b>	<b>330.600,00</b>	<b>-182.800,00</b>	<b>-182.800,00</b>	<b>-182.800,00</b>	<b>-182.800,00</b>
<b>SA5</b>	<b>Saldo (5) Geldfluss aus der voranschlagswirksamen Gebarung (Saldo 3 + Saldo 4)</b>	<b>-2.004.100,00</b>	<b>-343.300,00</b>	<b>-310.700,00</b>	<b>-300.700,00</b>	<b>-210.000,00</b>



MFP - Finanzierungshaushalt Gesamt 1. und 2. Ebene  
- bereinigt um interne Vergütungen



### 3. Nachtragsvoranschlag 2024 (Plan 2025 - 2028)

### MFP - Finanzierungshaushalt Gesamt 1. und 2. Ebene - bereinigt um interne Vergütungen

Marktgemeinde Arnoldstein

MVAG	Mittelverwendungs- und aufbringungsgruppen (1. und 2. Ebene)	VA 2024 inkl. NVA	Plan 2025	Plan 2026	Plan 2027	Plan 2028
<b>311</b>	<b>Einzahlungen aus operativer Verwaltungstätigkeit</b>	<b>15.458.500,00</b>	<b>15.511.700,00</b>	<b>15.587.900,00</b>	<b>15.636.500,00</b>	<b>15.737.300,00</b>
3111	Einzahlungen aus eigenen Abgaben	2.399.700,00	2.469.700,00	2.469.700,00	2.469.700,00	2.469.700,00
3112	Einzahlungen aus Ertragsanteilen	7.035.100,00	7.576.500,00	7.652.200,00	7.700.000,00	7.800.000,00
3113	Einzahlungen aus Gebühren	3.376.700,00	2.889.600,00	2.899.600,00	2.909.600,00	2.919.600,00
3114	Einzahlungen aus Leistungen	601.100,00	596.900,00	596.900,00	596.900,00	596.900,00
3115	Einzahlungen aus Besitz und wirtschaftlicher Tätigkeit	978.200,00	977.200,00	977.200,00	977.200,00	977.200,00
3116	Einzahlungen aus Veräußerung von geringwertigen Wirtschaftsgütern (GWG) und sonstige Einzahlungen	1.067.700,00	1.001.800,00	992.300,00	983.100,00	973.900,00
<b>312</b>	<b>Einzahlungen aus Transfers</b>	<b>2.636.000,00</b>	<b>1.301.400,00</b>	<b>1.301.400,00</b>	<b>1.301.400,00</b>	<b>1.301.400,00</b>
3121	Transferzahlungen von Trägern des öffentlichen Rechts	2.511.000,00	1.257.400,00	1.257.400,00	1.257.400,00	1.257.400,00
3122	Transferzahlungen von Beteiligten					
3123	Transferzahlungen von Unternehmen (inkl. Finanzunternehmen)	74.900,00	23.900,00	23.900,00	23.900,00	23.900,00
3124	Transferzahlungen von Haushalten und Organisationen ohne Erwerbscharakter	20.100,00	20.100,00	20.100,00	20.100,00	20.100,00
3125	Transferzahlungen vom Ausland	30.000,00				
3126	Investitions- und Tilgungszuschüsse zwischen Unternehmungen und Betrieben der Gebietskörperschaft und der Gebietskörperschaft					
<b>313</b>	<b>Einzahlungen aus Finanzerträgen</b>	<b>2.100,00</b>	<b>2.300,00</b>	<b>2.300,00</b>	<b>2.300,00</b>	<b>2.300,00</b>
3131	Einzahlungen aus Zinserträgen	2.100,00	2.300,00	2.300,00	2.300,00	2.300,00
3132	Einzahlungen aus Zinsen aus derivativen Finanzinstrumenten mit und ohne Grundgeschäft					
3133	Einzahlungen aus Gewinnentnahmen von marktbestimmten Betrieben					
3134	Sonstige Einzahlungen aus Finanzerträgen					
3135	Einzahlungen aus Dividenden/Gewinnausschüttungen					
<b>31</b>	<b>Summe Einzahlungen operative Gebarung</b>	<b>18.096.600,00</b>	<b>16.815.400,00</b>	<b>16.891.600,00</b>	<b>16.940.200,00</b>	<b>17.041.000,00</b>
<b>321</b>	<b>Auszahlungen aus Personalaufwand</b>	<b>3.583.900,00</b>	<b>3.573.700,00</b>	<b>3.573.700,00</b>	<b>3.571.900,00</b>	<b>3.578.200,00</b>
3211	Auszahlungen für Personalaufwand (Bezüge, Nebengebühren, und Mehrleistungsvergütungen)	2.880.500,00	2.874.700,00	2.874.700,00	2.874.700,00	2.881.000,00
3212	Auszahlungen für gesetzliche und freiwillige Sozialaufwendungen	676.400,00	671.900,00	671.900,00	670.100,00	670.100,00
3213	Auszahlungen aus sonstigem Personalaufwand	27.000,00	27.100,00	27.100,00	27.100,00	27.100,00
<b>322</b>	<b>Auszahlungen aus Sachaufwand</b>	<b>4.277.500,00</b>	<b>4.025.700,00</b>	<b>4.025.700,00</b>	<b>4.025.700,00</b>	<b>4.025.700,00</b>
3221	Auszahlungen für Gebrauchs- und Verbrauchsgüter, Handelswaren	562.900,00	532.600,00	532.600,00	532.600,00	532.600,00
3222	Auszahlungen für Verwaltungs- und Betriebsaufwand	613.100,00	581.200,00	581.200,00	581.200,00	581.200,00
3223	Auszahlungen für Leasing- und Mietaufwand	865.100,00	845.000,00	845.000,00	845.000,00	845.000,00
3224	Auszahlungen für Instandhaltung	1.135.500,00	1.043.100,00	1.043.100,00	1.043.100,00	1.043.100,00
3225	Sonstige Auszahlungen aus Sachaufwand	1.100.900,00	1.023.800,00	1.023.800,00	1.023.800,00	1.023.800,00
3226	Auszahlungen aus der Inanspruchnahme von Haftungen					

### 3. Nachtragsvoranschlag 2024 (Plan 2025 - 2028)

### MFP - Finanzierungshaushalt Gesamt 1. und 2. Ebene - bereinigt um interne Vergütungen

Marktgemeinde Arnoldstein

MVAG	Mittelverwendungs- und aufbringungsgruppen (1. und 2. Ebene)	VA 2024 inkl. NVA	Plan 2025	Plan 2026	Plan 2027	Plan 2028
<b>323</b>	<b>Auszahlungen aus Transfers</b>	<b>10.240.100,00</b>	<b>9.225.700,00</b>	<b>9.269.300,00</b>	<b>9.309.700,00</b>	<b>9.313.500,00</b>
3231	Transferzahlungen an Träger des öffentlichen Rechts	7.149.500,00	6.831.900,00	6.875.500,00	6.915.900,00	6.919.600,00
3232	Transferzahlungen an Beteiligungen					
3233	Transferzahlungen an Unternehmen (inkl. Finanzunternehmen)	2.239.100,00	1.636.100,00	1.636.100,00	1.636.100,00	1.636.100,00
3234	Transferzahlungen an Haushalte und Organisationen ohne Erwerbscharakter	851.500,00	757.700,00	757.700,00	757.700,00	757.800,00
3235	Transferzahlungen an das Ausland					
3236	Investitions- und Tilgungszuschüsse zwischen Unternehmungen und Betrieben der Gebietskörperschaft und der Gebietskörperschaft					
<b>324</b>	<b>Auszahlungen aus Finanzaufwand</b>	<b>52.400,00</b>	<b>52.400,00</b>	<b>52.400,00</b>	<b>52.400,00</b>	<b>52.400,00</b>
3241	Auszahlungen für Zinsen	39.800,00	39.800,00	39.800,00	39.800,00	39.800,00
3242	Auszahlungen für Zinsen aus derivativen Finanzinstrumenten mit und ohne Grundgeschäft					
3243	Auszahlungen aus Gewinnentnahmen von marktbestimmten Betrieben					
3244	Sonstige Auszahlungen aus Finanzaufwendungen	12.600,00	12.600,00	12.600,00	12.600,00	12.600,00
<b>32</b>	<b>Summe Auszahlungen operative Gebarung</b>	<b>18.153.900,00</b>	<b>16.877.500,00</b>	<b>16.921.100,00</b>	<b>16.959.700,00</b>	<b>16.969.800,00</b>
<b>SA1</b>	<b>Saldo (1) Geldfluss aus der operativen Gebarung (31 – 32)</b>	<b>-57.300,00</b>	<b>-62.100,00</b>	<b>-29.500,00</b>	<b>-19.500,00</b>	<b>71.200,00</b>
<b>331</b>	<b>Einzahlungen aus der Investitionstätigkeit</b>	<b>10.000,00</b>	<b>0,00</b>	<b>0,00</b>	<b>0,00</b>	<b>0,00</b>
3311	Einzahlungen aus der Veräußerung von immateriellem Vermögen					
3312	Einzahlungen aus der Veräußerung von Grundstücken und Grundstückeinrichtungen					
3313	Einzahlungen aus der Veräußerung von Gebäuden und Bauten					
3314	Einzahlungen aus der Veräußerung von technischen Anlagen, Fahrzeugen und Maschinen	10.000,00				
3315	Einzahlungen aus der Veräußerung von Amts-, Betriebs- und Geschäftsausstattung					
3316	Einzahlungen aus der Veräußerung von Kulturgütern					
3317	Einzahlungen aus der Veräußerung von Beteiligungen					
3318	Einzahlungen aus der Veräußerung von kofinanzierten Schutzbauten					
<b>332</b>	<b>Einzahlungen aus der Rückzahlung von Darlehen sowie gewährten Vorschüssen</b>	<b>10.000,00</b>	<b>10.000,00</b>	<b>10.000,00</b>	<b>10.000,00</b>	<b>10.000,00</b>
3321	Einzahlungen aus Darlehen an Träger des öffentlichen Rechts					
3322	Einzahlungen aus Darlehen an Beteiligungen					
3323	Einzahlungen aus Darlehen an Unternehmen und Haushalte					
3325	Einzahlungen aus Vorschüssen und Anzahlungen	10.000,00	10.000,00	10.000,00	10.000,00	10.000,00
<b>333</b>	<b>Einzahlungen aus Kapitaltransfers</b>	<b>955.500,00</b>	<b>101.100,00</b>	<b>101.100,00</b>	<b>101.100,00</b>	<b>101.100,00</b>
3331	Kapitaltransferzahlungen von Trägern des öffentlichen Rechts	725.800,00	1.100,00	1.100,00	1.100,00	1.100,00
3332	Kapitaltransferzahlungen von Beteiligungen					
3333	Kapitaltransferzahlungen von Unternehmen					
3334	Kapitaltransferzahlungen von Haushalten und Organisationen ohne Erwerbscharakter	229.700,00	100.000,00	100.000,00	100.000,00	100.000,00

### 3. Nachtragsvoranschlag 2024 (Plan 2025 - 2028)

### MFP - Finanzierungshaushalt Gesamt 1. und 2. Ebene - bereinigt um interne Vergütungen

Marktgemeinde Arnoldstein

MVAG	Mittelverwendungs- und aufbringungsgruppen (1. und 2. Ebene)	VA 2024 inkl. NVA	Plan 2025	Plan 2026	Plan 2027	Plan 2028
3335	Kapitaltransferzahlungen vom Ausland					
<b>33</b>	<b>Summe Einzahlungen investive Gebarung</b>	<b>975.500,00</b>	<b>111.100,00</b>	<b>111.100,00</b>	<b>111.100,00</b>	<b>111.100,00</b>
<b>341</b>	<b>Auszahlungen aus der Investitionstätigkeit</b>	<b>3.154.900,00</b>	<b>221.000,00</b>	<b>221.000,00</b>	<b>221.000,00</b>	<b>221.000,00</b>
3411	Auszahlungen für den Erwerb von immateriellem Vermögen					
3412	Auszahlungen für den Erwerb von Grundstücken und Grundstückseinrichtungen	1.909.300,00	204.000,00	204.000,00	204.000,00	204.000,00
3413	Auszahlungen für den Erwerb von Gebäuden und Bauten	100.000,00				
3414	Auszahlungen für den Erwerb von technischen Anlagen, Fahrzeugen und Maschinen	1.114.100,00	6.000,00	6.000,00	6.000,00	6.000,00
3415	Auszahlungen für den Erwerb von Amts-, Betriebs- und Geschäftsausstattung	31.500,00	11.000,00	11.000,00	11.000,00	11.000,00
3416	Auszahlungen für den Erwerb von Kulturgütern					
3417	Auszahlungen für den Erwerb von Beteiligungen					
3418	Auszahlungen für den Erwerb von kofinanzierten Schutzbauten					
<b>342</b>	<b>Auszahlungen aus der Gewährung von Darlehen sowie gewährten Vorschüssen</b>	<b>10.000,00</b>	<b>10.000,00</b>	<b>10.000,00</b>	<b>10.000,00</b>	<b>10.000,00</b>
3421	Auszahlungen von Darlehen an Träger des öffentlichen Rechts					
3422	Auszahlungen von Darlehen an Beteiligungen					
3423	Auszahlungen von Darlehen an Unternehmen und Haushalte					
3425	Auszahlungen von Vorschüssen und Anzahlungen	10.000,00	10.000,00	10.000,00	10.000,00	10.000,00
<b>343</b>	<b>Auszahlungen aus Kapitaltransfers</b>	<b>50.000,00</b>	<b>0,00</b>	<b>0,00</b>	<b>0,00</b>	<b>0,00</b>
3431	Kapitaltransferzahlungen an Träger des öffentlichen Rechts					
3432	Kapitaltransferzahlungen an Beteiligungen					
3433	Kapitaltransferzahlungen an Unternehmen (Finanzunternehmen)	50.000,00				
3434	Kapitaltransferzahlungen an Haushalte und Organisationen ohne Erwerbscharakter					
3435	Kapitaltransferzahlungen an das Ausland					
<b>34</b>	<b>Summe Auszahlungen investive Gebarung</b>	<b>3.214.900,00</b>	<b>231.000,00</b>	<b>231.000,00</b>	<b>231.000,00</b>	<b>231.000,00</b>
<b>SA2</b>	<b>Saldo (2) Geldfluss aus der investiven Gebarung (33 – 34)</b>	<b>-2.239.400,00</b>	<b>-119.900,00</b>	<b>-119.900,00</b>	<b>-119.900,00</b>	<b>-119.900,00</b>
<b>SA3</b>	<b>Saldo (3) Nettofinanzierungssaldo (Saldo 1 + Saldo 2)</b>	<b>-2.296.700,00</b>	<b>-182.000,00</b>	<b>-149.400,00</b>	<b>-139.400,00</b>	<b>-48.700,00</b>
<b>351</b>	<b>Einzahlungen aus der Aufnahme von Finanzschulden</b>	<b>513.400,00</b>	<b>0,00</b>	<b>0,00</b>	<b>0,00</b>	<b>0,00</b>
3511	Einzahlungen aus empfangenen Darlehen von öffentlichen Körperschaften und Rechtsträgern	97.200,00				
3512	Einzahlungen aus empfangenen Darlehen von Beteiligungen					
3513	Einzahlungen aus empfangenen Darlehen von Unternehmen und privaten Haushalten					
3514	Einzahlungen aus Finanzschulden (Finanzunternehmen)	416.200,00				
3515	Einzahlungen aus Aufnahmen von Leasingverbindlichkeiten					
<b>353</b>	<b>Einzahlungen infolge eines Kapitaltausches bei derivativen Finanzinstrumenten mit Grundgeschäft</b>	<b>0,00</b>	<b>0,00</b>	<b>0,00</b>	<b>0,00</b>	<b>0,00</b>

### 3. Nachtragsvoranschlag 2024 (Plan 2025 - 2028)

### MFP - Finanzierungshaushalt Gesamt 1. und 2. Ebene - bereinigt um interne Vergütungen

Marktgemeinde Arnoldstein

MVAG	Mittelverwendungs- und aufbringungsgruppen (1. und 2. Ebene)	VA 2024 inkl. NVA	Plan 2025	Plan 2026	Plan 2027	Plan 2028
3530	Einzahlungen infolge eines Kapitaltausches bei derivativen Finanzinstrumenten mit Grundgeschäft					
<b>355</b>	<b>Einzahlungen aus dem Abgang von Finanzinstrumenten</b>	<b>0,00</b>	<b>0,00</b>	<b>0,00</b>	<b>0,00</b>	<b>0,00</b>
3550	Einzahlungen aus dem Abgang von Finanzinstrumenten					
<b>35</b>	<b>Summe Einzahlungen aus der Finanzierungstätigkeit</b>	<b>513.400,00</b>	<b>0,00</b>	<b>0,00</b>	<b>0,00</b>	<b>0,00</b>
<b>361</b>	<b>Auszahlungen aus der Tilgung von Finanzschulden</b>	<b>182.800,00</b>	<b>182.800,00</b>	<b>182.800,00</b>	<b>182.800,00</b>	<b>182.800,00</b>
3611	Auszahlungen aus empfangenen Darlehen von öffentlichen Körperschaften und Rechtsträgern					
3612	Auszahlungen aus empfangenen Darlehen von Beteiligungen					
3613	Auszahlungen aus empfangenen Darlehen von Unternehmen und privaten Haushalten					
3614	Auszahlungen aus Finanzschulden	182.800,00	182.800,00	182.800,00	182.800,00	182.800,00
3615	Auszahlungen aus Rückzahlungen von Leasingverbindlichkeiten					
<b>363</b>	<b>Auszahlungen infolge eines Kapitaltausches bei derivativen Finanzinstrumenten mit Grundgeschäft</b>	<b>0,00</b>	<b>0,00</b>	<b>0,00</b>	<b>0,00</b>	<b>0,00</b>
3630	Auszahlungen infolge eines Kapitaltausches bei derivativen Finanzinstrumenten mit Grundgeschäft					
<b>365</b>	<b>Auszahlungen für den Erwerb von Finanzinstrumenten</b>	<b>0,00</b>	<b>0,00</b>	<b>0,00</b>	<b>0,00</b>	<b>0,00</b>
3650	Auszahlungen für den Erwerb von Finanzinstrumenten					
<b>36</b>	<b>Summe Auszahlungen aus der Finanzierungstätigkeit</b>	<b>182.800,00</b>	<b>182.800,00</b>	<b>182.800,00</b>	<b>182.800,00</b>	<b>182.800,00</b>
<b>SA4</b>	<b>Saldo (4) Geldfluss aus der Finanzierungstätigkeit (35 – 36)</b>	<b>330.600,00</b>	<b>-182.800,00</b>	<b>-182.800,00</b>	<b>-182.800,00</b>	<b>-182.800,00</b>
<b>SA5</b>	<b>Saldo (5) Geldfluss aus der voranschlagswirksamen Gebarung (Saldo 3 + Saldo 4)</b>	<b>-1.966.100,00</b>	<b>-364.800,00</b>	<b>-332.200,00</b>	<b>-322.200,00</b>	<b>-231.500,00</b>

MFP - Ergebnishaushalt Bereichsbudget 1. und 2. Ebene





### 3. Nachtragsvoranschlag 2024 (Plan 2025 - 2028)

### MFP - Ergebnishaushalt Bereichsbudget 1. und 2. Ebene

Marktgemeinde Arnoldstein

#### Vertretungskörper und allgemeine Verwaltung (Gruppe 0)

MVAG	Mittelverwendungs- und -aufbringungsgruppen (1. und 2. Ebene)	VA 2024 inkl. NVA	Plan 2025	Plan 2026	Plan 2027	Plan 2028
<b>211</b>	<b>Erträge aus der operativen Verwaltungstätigkeit</b>	<b>250.500,00</b>	<b>243.300,00</b>	<b>243.300,00</b>	<b>243.300,00</b>	<b>243.300,00</b>
2111	Erträge aus eigenen Abgaben					
2112	Erträge aus Ertragsanteilen					
2113	Erträge aus Gebühren					
2114	Erträge aus Leistungen	243.200,00	239.000,00	239.000,00	239.000,00	239.000,00
2115	Erträge aus Besitz und wirtschaftlicher Tätigkeit	4.200,00	4.200,00	4.200,00	4.200,00	4.200,00
2116	Erträge aus Veräußerung und sonstige Erträge	3.100,00	100,00	100,00	100,00	100,00
2117	Nicht finanzierungswirksame operative Erträge					
<b>212</b>	<b>Erträge aus Transfers</b>	<b>94.300,00</b>	<b>4.300,00</b>	<b>4.300,00</b>	<b>4.300,00</b>	<b>4.300,00</b>
2121	Transferertrag von Trägern des öffentlichen Rechts	94.200,00	4.200,00	4.200,00	4.200,00	4.200,00
2122	Transferertrag von Beteiligungen					
2123	Transferertrag von Unternehmen (mit Finanzunternehmen)					
2124	Transferertrag von Haushalten und Organisationen ohne Erwerbscharakter	100,00	100,00	100,00	100,00	100,00
2125	Transferertrag vom Ausland					
2126	Investitions- und Tilgungszuschüsse zwischen Unternehmungen und Betrieben der Gebietskörpersch:					
2127	Nicht finanzierungswirksamer Transferertrag					
<b>213</b>	<b>Finanzerträge</b>	<b>200,00</b>	<b>200,00</b>	<b>200,00</b>	<b>200,00</b>	<b>200,00</b>
2131	Erträge aus Zinsen	200,00	200,00	200,00	200,00	200,00
2132	Erträge aus Zinsen aus derivativen Finanzinstrumenten mit und ohne Grundgeschäft					
2133	Erträge aus Gewinnentnahmen von marktbestimmten Betrieben					
2134	Sonstige Finanzerträge					
2135	Erträge aus Dividenden/Gewinnausschüttungen					
2136	Sonstige nicht finanzierungswirksame Finanzerträge					
<b>21</b>	<b>Summe Erträge</b>	<b>345.000,00</b>	<b>247.800,00</b>	<b>247.800,00</b>	<b>247.800,00</b>	<b>247.800,00</b>
<b>221</b>	<b>Personalaufwand</b>	<b>1.382.200,00</b>	<b>1.388.800,00</b>	<b>1.388.800,00</b>	<b>1.388.800,00</b>	<b>1.388.800,00</b>
2211	Personalaufwand (Bezüge, Nebengebühren, Mehrleistungen)	1.164.200,00	1.175.200,00	1.175.200,00	1.175.200,00	1.175.200,00
2212	Gesetzlicher und freiwilliger Sozialaufwand	207.600,00	203.100,00	203.100,00	203.100,00	203.100,00
2213	Sonstiger Personalaufwand	10.400,00	10.500,00	10.500,00	10.500,00	10.500,00
2214	Nicht finanzierungswirksamer Personalaufwand					
<b>222</b>	<b>Sachaufwand</b>	<b>819.100,00</b>	<b>716.300,00</b>	<b>716.000,00</b>	<b>715.400,00</b>	<b>714.300,00</b>
2221	Gebrauchs- und Verbrauchsgüter, Handelswaren	75.900,00	59.100,00	59.100,00	59.100,00	59.100,00
2222	Verwaltungs- und Betriebsaufwand	111.800,00	79.800,00	79.800,00	79.800,00	79.800,00

### 3. Nachtragsvoranschlag 2024 (Plan 2025 - 2028)

Marktgemeinde Arnoldstein

### MFP - Ergebnishaushalt Bereichsbudget 1. und 2. Ebene

#### Vertretungskörper und allgemeine Verwaltung (Gruppe 0)

MVAG	Mittelverwendungs- und -aufbringungsgruppen (1. und 2. Ebene)	VA 2024 inkl. NVA	Plan 2025	Plan 2026	Plan 2027	Plan 2028
2223	Leasing- und Mietaufwand	62.800,00	60.000,00	60.000,00	60.000,00	60.000,00
2224	Instandhaltung	129.100,00	124.100,00	124.100,00	124.100,00	124.100,00
2225	Sonstiger Sachaufwand	428.900,00	383.700,00	383.700,00	383.700,00	383.700,00
2226	Nicht finanzierungswirksamer Sachaufwand	10.600,00	9.600,00	9.300,00	8.700,00	7.600,00
<b>223</b>	<b>Transferaufwand</b>	<b>711.200,00</b>	<b>717.900,00</b>	<b>750.300,00</b>	<b>790.700,00</b>	<b>794.400,00</b>
2231	Transferaufwand an Träger des öffentlichen Rechts	671.300,00	677.900,00	710.300,00	750.700,00	754.400,00
2232	Transferaufwand an Beteiligungen					
2233	Transferaufwand an Unternehmen (mit Finanzunternehmen)	39.900,00	40.000,00	40.000,00	40.000,00	40.000,00
2234	Transferaufwand an Haushalte und Organisationen ohne Erwerbscharakter					
2235	Transferaufwand an das Ausland					
2236	Investitions- und Tilgungszuschüsse zwischen Unternehmungen und Betrieben der Gebietskörperschaft					
2237	Nicht finanzierungswirksamer Transferaufwand					
<b>224</b>	<b>Finanzaufwand</b>	<b>100,00</b>	<b>100,00</b>	<b>100,00</b>	<b>100,00</b>	<b>100,00</b>
2241	Aufwendungen für Zinsen					
2242	Zinsen und sonstige Aufwendungen aus derivativen Finanzinstrumenten mit und ohne Grundgeschäft					
2243	Gewinnentnahmen von Unternehmungen und marktbestimmten Betrieben der Gebietskörperschaft (ir					
2244	Sonstiger Finanzaufwand	100,00	100,00	100,00	100,00	100,00
2245	Nicht finanzierungswirksamer Finanzaufwand					
<b>22</b>	<b>Summe Aufwendungen</b>	<b>2.912.600,00</b>	<b>2.823.100,00</b>	<b>2.855.200,00</b>	<b>2.895.000,00</b>	<b>2.897.600,00</b>
<b>SA0</b>	<b>Saldo (0) Nettoergebnis (21 - 22)</b>	<b>-2.567.600,00</b>	<b>-2.575.300,00</b>	<b>-2.607.400,00</b>	<b>-2.647.200,00</b>	<b>-2.649.800,00</b>
<b>230</b>	<b>Entnahmen von Haushaltsrücklagen</b>	<b>58.900,00</b>	<b>0,00</b>	<b>0,00</b>	<b>0,00</b>	<b>0,00</b>
2301	Entnahmen von Haushaltsrücklagen	58.900,00				
<b>240</b>	<b>Zuweisungen an Haushaltsrücklagen</b>	<b>200,00</b>	<b>200,00</b>	<b>200,00</b>	<b>200,00</b>	<b>200,00</b>
2401	Zuweisungen an Haushaltsrücklagen	200,00	200,00	200,00	200,00	200,00
<b>SA01</b>	<b>Saldo (01) Haushaltsrücklagen (230 - 240)</b>	<b>58.700,00</b>	<b>-200,00</b>	<b>-200,00</b>	<b>-200,00</b>	<b>-200,00</b>
<b>SA00</b>	<b>Saldo (00) Nettoergebnis nach Haushaltsrücklagen (Saldo 0 + Saldo 01)</b>	<b>-2.508.900,00</b>	<b>-2.575.500,00</b>	<b>-2.607.600,00</b>	<b>-2.647.400,00</b>	<b>-2.650.000,00</b>

### 3. Nachtragsvoranschlag 2024 (Plan 2025 - 2028)

### MFP - Ergebnishaushalt Bereichsbudget 1. und 2. Ebene

Marktgemeinde Arnoldstein

#### Öffentliche Ordnung und Sicherheit (Gruppe 1)

MVAG	Mittelverwendungs- und -aufbringungsgruppen (1. und 2. Ebene)	VA 2024 inkl. NVA	Plan 2025	Plan 2026	Plan 2027	Plan 2028
<b>211</b>	<b>Erträge aus der operativen Verwaltungstätigkeit</b>	<b>18.600,00</b>	<b>8.600,00</b>	<b>8.600,00</b>	<b>8.600,00</b>	<b>8.600,00</b>
2111	Erträge aus eigenen Abgaben					
2112	Erträge aus Ertragsanteilen					
2113	Erträge aus Gebühren					
2114	Erträge aus Leistungen					
2115	Erträge aus Besitz und wirtschaftlicher Tätigkeit	8.500,00	8.500,00	8.500,00	8.500,00	8.500,00
2116	Erträge aus Veräußerung und sonstige Erträge	10.100,00	100,00	100,00	100,00	100,00
2117	Nicht finanzierungswirksame operative Erträge					
<b>212</b>	<b>Erträge aus Transfers</b>	<b>77.000,00</b>	<b>50.900,00</b>	<b>50.400,00</b>	<b>50.400,00</b>	<b>50.400,00</b>
2121	Transferertrag von Trägern des öffentlichen Rechts	9.500,00	5.500,00	5.500,00	5.500,00	5.500,00
2122	Transferertrag von Beteiligungen					
2123	Transferertrag von Unternehmen (mit Finanzunternehmen)					
2124	Transferertrag von Haushalten und Organisationen ohne Erwerbscharakter					
2125	Transferertrag vom Ausland					
2126	Investitions- und Tilgungszuschüsse zwischen Unternehmungen und Betrieben der Gebietskörpersch:					
2127	Nicht finanzierungswirksamer Transferertrag	67.500,00	45.400,00	44.900,00	44.900,00	44.900,00
<b>213</b>	<b>Finanzerträge</b>	<b>100,00</b>	<b>100,00</b>	<b>100,00</b>	<b>100,00</b>	<b>100,00</b>
2131	Erträge aus Zinsen	100,00	100,00	100,00	100,00	100,00
2132	Erträge aus Zinsen aus derivativen Finanzinstrumenten mit und ohne Grundgeschäft					
2133	Erträge aus Gewinnentnahmen von marktbestimmten Betrieben					
2134	Sonstige Finanzerträge					
2135	Erträge aus Dividenden/Gewinnausschüttungen					
2136	Sonstige nicht finanzierungswirksame Finanzerträge					
<b>21</b>	<b>Summe Erträge</b>	<b>95.700,00</b>	<b>59.600,00</b>	<b>59.100,00</b>	<b>59.100,00</b>	<b>59.100,00</b>
<b>221</b>	<b>Personalaufwand</b>	<b>0,00</b>	<b>0,00</b>	<b>0,00</b>	<b>0,00</b>	<b>0,00</b>
2211	Personalaufwand (Bezüge, Nebengebühren, Mehrleistungen)					
2212	Gesetzlicher und freiwilliger Sozialaufwand					
2213	Sonstiger Personalaufwand					
2214	Nicht finanzierungswirksamer Personalaufwand					
<b>222</b>	<b>Sachaufwand</b>	<b>320.300,00</b>	<b>277.500,00</b>	<b>274.800,00</b>	<b>273.500,00</b>	<b>273.300,00</b>
2221	Gebrauchs- und Verbrauchsgüter, Handelswaren	52.000,00	38.500,00	38.500,00	38.500,00	38.500,00
2222	Verwaltungs- und Betriebsaufwand	63.900,00	63.900,00	63.900,00	63.900,00	63.900,00

### 3. Nachtragsvoranschlag 2024 (Plan 2025 - 2028)

### MFP - Ergebnishaushalt Bereichsbudget 1. und 2. Ebene

Marktgemeinde Arnoldstein

#### Öffentliche Ordnung und Sicherheit (Gruppe 1)

MVAG	Mittelverwendungs- und -aufbringungsgruppen (1. und 2. Ebene)	VA 2024 inkl. NVA	Plan 2025	Plan 2026	Plan 2027	Plan 2028
2223	Leasing- und Mietaufwand					
2224	Instandhaltung	58.200,00	58.200,00	58.200,00	58.200,00	58.200,00
2225	Sonstiger Sachaufwand	46.000,00	40.600,00	40.600,00	40.600,00	40.600,00
2226	Nicht finanzierungswirksamer Sachaufwand	100.200,00	76.300,00	73.600,00	72.300,00	72.100,00
<b>223</b>	<b>Transferaufwand</b>	<b>8.500,00</b>	<b>8.500,00</b>	<b>8.500,00</b>	<b>8.500,00</b>	<b>8.500,00</b>
2231	Transferaufwand an Träger des öffentlichen Rechts	2.500,00	2.500,00	2.500,00	2.500,00	2.500,00
2232	Transferaufwand an Beteiligungen					
2233	Transferaufwand an Unternehmen (mit Finanzunternehmen)					
2234	Transferaufwand an Haushalte und Organisationen ohne Erwerbscharakter	6.000,00	6.000,00	6.000,00	6.000,00	6.000,00
2235	Transferaufwand an das Ausland					
2236	Investitions- und Tilgungszuschüsse zwischen Unternehmungen und Betrieben der Gebietskörperschaft					
2237	Nicht finanzierungswirksamer Transferaufwand					
<b>224</b>	<b>Finanzaufwand</b>	<b>100,00</b>	<b>100,00</b>	<b>100,00</b>	<b>100,00</b>	<b>100,00</b>
2241	Aufwendungen für Zinsen	100,00	100,00	100,00	100,00	100,00
2242	Zinsen und sonstige Aufwendungen aus derivativen Finanzinstrumenten mit und ohne Grundgeschäft					
2243	Gewinnentnahmen von Unternehmungen und marktbestimmten Betrieben der Gebietskörperschaft (ir					
2244	Sonstiger Finanzaufwand					
2245	Nicht finanzierungswirksamer Finanzaufwand					
<b>22</b>	<b>Summe Aufwendungen</b>	<b>328.900,00</b>	<b>286.100,00</b>	<b>283.400,00</b>	<b>282.100,00</b>	<b>281.900,00</b>
<b>SA0</b>	<b>Saldo (0) Nettoergebnis (21 - 22)</b>	<b>-233.200,00</b>	<b>-226.500,00</b>	<b>-224.300,00</b>	<b>-223.000,00</b>	<b>-222.800,00</b>
<b>230</b>	<b>Entnahmen von Haushaltsrücklagen</b>	<b>351.400,00</b>	<b>0,00</b>	<b>0,00</b>	<b>0,00</b>	<b>0,00</b>
2301	Entnahmen von Haushaltsrücklagen	351.400,00				
<b>240</b>	<b>Zuweisungen an Haushaltsrücklagen</b>	<b>100,00</b>	<b>100,00</b>	<b>100,00</b>	<b>100,00</b>	<b>100,00</b>
2401	Zuweisungen an Haushaltsrücklagen	100,00	100,00	100,00	100,00	100,00
<b>SA01</b>	<b>Saldo (01) Haushaltsrücklagen (230 - 240)</b>	<b>351.300,00</b>	<b>-100,00</b>	<b>-100,00</b>	<b>-100,00</b>	<b>-100,00</b>
<b>SA00</b>	<b>Saldo (00) Nettoergebnis nach Haushaltsrücklagen (Saldo 0 + Saldo 01)</b>	<b>118.100,00</b>	<b>-226.600,00</b>	<b>-224.400,00</b>	<b>-223.100,00</b>	<b>-222.900,00</b>

### 3. Nachtragsvoranschlag 2024 (Plan 2025 - 2028)

Marktgemeinde Arnoldstein

### MFP - Ergebnishaushalt Bereichsbudget 1. und 2. Ebene

#### Unterricht, Erziehung, Sport und Wissenschaft (Gruppe 2)

MVAG	Mittelverwendungs- und -aufbringungsgruppen (1. und 2. Ebene)	VA 2024 inkl. NVA	Plan 2025	Plan 2026	Plan 2027	Plan 2028
<b>211</b>	<b>Erträge aus der operativen Verwaltungstätigkeit</b>	<b>25.400,00</b>	<b>25.400,00</b>	<b>25.400,00</b>	<b>25.400,00</b>	<b>25.400,00</b>
2111	Erträge aus eigenen Abgaben					
2112	Erträge aus Ertragsanteilen					
2113	Erträge aus Gebühren					
2114	Erträge aus Leistungen	25.300,00	25.300,00	25.300,00	25.300,00	25.300,00
2115	Erträge aus Besitz und wirtschaftlicher Tätigkeit					
2116	Erträge aus Veräußerung und sonstige Erträge	100,00	100,00	100,00	100,00	100,00
2117	Nicht finanzierungswirksame operative Erträge					
<b>212</b>	<b>Erträge aus Transfers</b>	<b>227.700,00</b>	<b>177.700,00</b>	<b>177.700,00</b>	<b>155.500,00</b>	<b>151.000,00</b>
2121	Transferertrag von Trägern des öffentlichen Rechts	112.000,00	62.000,00	62.000,00	62.000,00	62.000,00
2122	Transferertrag von Beteiligungen					
2123	Transferertrag von Unternehmen (mit Finanzunternehmen)					
2124	Transferertrag von Haushalten und Organisationen ohne Erwerbscharakter					
2125	Transferertrag vom Ausland					
2126	Investitions- und Tilgungszuschüsse zwischen Unternehmungen und Betrieben der Gebietskörpersch:					
2127	Nicht finanzierungswirksamer Transferertrag	115.700,00	115.700,00	115.700,00	93.500,00	89.000,00
<b>213</b>	<b>Finanzerträge</b>	<b>100,00</b>	<b>100,00</b>	<b>100,00</b>	<b>100,00</b>	<b>100,00</b>
2131	Erträge aus Zinsen	100,00	100,00	100,00	100,00	100,00
2132	Erträge aus Zinsen aus derivativen Finanzinstrumenten mit und ohne Grundgeschäft					
2133	Erträge aus Gewinnentnahmen von marktbestimmten Betrieben					
2134	Sonstige Finanzerträge					
2135	Erträge aus Dividenden/Gewinnausschüttungen					
2136	Sonstige nicht finanzierungswirksame Finanzerträge					
<b>21</b>	<b>Summe Erträge</b>	<b>253.200,00</b>	<b>203.200,00</b>	<b>203.200,00</b>	<b>181.000,00</b>	<b>176.500,00</b>
<b>221</b>	<b>Personalaufwand</b>	<b>269.400,00</b>	<b>252.600,00</b>	<b>252.600,00</b>	<b>250.800,00</b>	<b>250.800,00</b>
2211	Personalaufwand (Bezüge, Nebengebühren, Mehrleistungen)	209.500,00	192.700,00	192.700,00	192.700,00	192.700,00
2212	Gesetzlicher und freiwilliger Sozialaufwand	59.900,00	59.900,00	59.900,00	58.100,00	58.100,00
2213	Sonstiger Personalaufwand					
2214	Nicht finanzierungswirksamer Personalaufwand					
<b>222</b>	<b>Sachaufwand</b>	<b>669.700,00</b>	<b>649.600,00</b>	<b>649.100,00</b>	<b>609.300,00</b>	<b>604.400,00</b>
2221	Gebrauchs- und Verbrauchsgüter, Handelswaren	48.800,00	48.800,00	48.800,00	48.800,00	48.800,00
2222	Verwaltungs- und Betriebsaufwand	159.300,00	159.400,00	159.400,00	159.400,00	159.400,00

### 3. Nachtragsvoranschlag 2024 (Plan 2025 - 2028)

### MFP - Ergebnishaushalt Bereichsbudget 1. und 2. Ebene

Marktgemeinde Arnoldstein

#### Unterricht, Erziehung, Sport und Wissenschaft (Gruppe 2)

MVAG	Mittelverwendungs- und -aufbringungsgruppen (1. und 2. Ebene)	VA 2024 inkl. NVA	Plan 2025	Plan 2026	Plan 2027	Plan 2028
2223	Leasing- und Mietaufwand	141.200,00	123.900,00	123.900,00	123.900,00	123.900,00
2224	Instandhaltung	80.900,00	78.100,00	78.100,00	78.100,00	78.100,00
2225	Sonstiger Sachaufwand	73.400,00	73.400,00	73.400,00	73.400,00	73.400,00
2226	Nicht finanzierungswirksamer Sachaufwand	166.100,00	166.000,00	165.500,00	125.700,00	120.800,00
<b>223</b>	<b>Transferaufwand</b>	<b>1.622.300,00</b>	<b>1.503.000,00</b>	<b>1.503.000,00</b>	<b>1.503.000,00</b>	<b>1.503.000,00</b>
2231	Transferaufwand an Träger des öffentlichen Rechts	920.500,00	888.000,00	888.000,00	888.000,00	888.000,00
2232	Transferaufwand an Beteiligungen					
2233	Transferaufwand an Unternehmen (mit Finanzunternehmen)					
2234	Transferaufwand an Haushalte und Organisationen ohne Erwerbscharakter	701.800,00	615.000,00	615.000,00	615.000,00	615.000,00
2235	Transferaufwand an das Ausland					
2236	Investitions- und Tilgungszuschüsse zwischen Unternehmungen und Betrieben der Gebietskörperschaft					
2237	Nicht finanzierungswirksamer Transferaufwand					
<b>224</b>	<b>Finanzaufwand</b>	<b>0,00</b>	<b>0,00</b>	<b>0,00</b>	<b>0,00</b>	<b>0,00</b>
2241	Aufwendungen für Zinsen					
2242	Zinsen und sonstige Aufwendungen aus derivativen Finanzinstrumenten mit und ohne Grundgeschäft					
2243	Gewinnentnahmen von Unternehmungen und marktbestimmten Betrieben der Gebietskörperschaft (ir					
2244	Sonstiger Finanzaufwand					
2245	Nicht finanzierungswirksamer Finanzaufwand					
<b>22</b>	<b>Summe Aufwendungen</b>	<b>2.561.400,00</b>	<b>2.405.200,00</b>	<b>2.404.700,00</b>	<b>2.363.100,00</b>	<b>2.358.200,00</b>
<b>SA0</b>	<b>Saldo (0) Nettoergebnis (21 - 22)</b>	<b>-2.308.200,00</b>	<b>-2.202.000,00</b>	<b>-2.201.500,00</b>	<b>-2.182.100,00</b>	<b>-2.181.700,00</b>
<b>230</b>	<b>Entnahmen von Haushaltsrücklagen</b>	<b>1.100,00</b>	<b>0,00</b>	<b>0,00</b>	<b>0,00</b>	<b>0,00</b>
2301	Entnahmen von Haushaltsrücklagen	1.100,00				
<b>240</b>	<b>Zuweisungen an Haushaltsrücklagen</b>	<b>26.800,00</b>	<b>0,00</b>	<b>0,00</b>	<b>0,00</b>	<b>0,00</b>
2401	Zuweisungen an Haushaltsrücklagen	26.800,00				
<b>SA01</b>	<b>Saldo (01) Haushaltsrücklagen (230 - 240)</b>	<b>-25.700,00</b>	<b>0,00</b>	<b>0,00</b>	<b>0,00</b>	<b>0,00</b>
<b>SA00</b>	<b>Saldo (00) Nettoergebnis nach Haushaltsrücklagen (Saldo 0 + Saldo 01)</b>	<b>-2.333.900,00</b>	<b>-2.202.000,00</b>	<b>-2.201.500,00</b>	<b>-2.182.100,00</b>	<b>-2.181.700,00</b>

### 3. Nachtragsvoranschlag 2024 (Plan 2025 - 2028)

Marktgemeinde Arnoldstein

### MFP - Ergebnishaushalt Bereichsbudget 1. und 2. Ebene

#### Kunst, Kultur und Kultus (Gruppe 3)

MVAG	Mittelverwendungs- und -aufbringungsgruppen (1. und 2. Ebene)	VA 2024 inkl. NVA	Plan 2025	Plan 2026	Plan 2027	Plan 2028
<b>211</b>	<b>Erträge aus der operativen Verwaltungstätigkeit</b>	<b>18.400,00</b>	<b>14.400,00</b>	<b>14.400,00</b>	<b>14.400,00</b>	<b>14.400,00</b>
2111	Erträge aus eigenen Abgaben					
2112	Erträge aus Ertragsanteilen					
2113	Erträge aus Gebühren					
2114	Erträge aus Leistungen	1.700,00	1.700,00	1.700,00	1.700,00	1.700,00
2115	Erträge aus Besitz und wirtschaftlicher Tätigkeit	1.700,00	700,00	700,00	700,00	700,00
2116	Erträge aus Veräußerung und sonstige Erträge	15.000,00	12.000,00	12.000,00	12.000,00	12.000,00
2117	Nicht finanzierungswirksame operative Erträge					
<b>212</b>	<b>Erträge aus Transfers</b>	<b>69.600,00</b>	<b>28.600,00</b>	<b>28.600,00</b>	<b>28.600,00</b>	<b>28.600,00</b>
2121	Transferertrag von Trägern des öffentlichen Rechts	11.100,00	100,00	100,00	100,00	100,00
2122	Transferertrag von Beteiligungen					
2123	Transferertrag von Unternehmen (mit Finanzunternehmen)					
2124	Transferertrag von Haushalten und Organisationen ohne Erwerbscharakter					
2125	Transferertrag vom Ausland	30.000,00				
2126	Investitions- und Tilgungszuschüsse zwischen Unternehmungen und Betrieben der Gebietskörpersch:					
2127	Nicht finanzierungswirksamer Transferertrag	28.500,00	28.500,00	28.500,00	28.500,00	28.500,00
<b>213</b>	<b>Finanzerträge</b>	<b>0,00</b>	<b>0,00</b>	<b>0,00</b>	<b>0,00</b>	<b>0,00</b>
2131	Erträge aus Zinsen					
2132	Erträge aus Zinsen aus derivativen Finanzinstrumenten mit und ohne Grundgeschäft					
2133	Erträge aus Gewinnentnahmen von marktbestimmten Betrieben					
2134	Sonstige Finanzerträge					
2135	Erträge aus Dividenden/Gewinnausschüttungen					
2136	Sonstige nicht finanzierungswirksame Finanzerträge					
<b>21</b>	<b>Summe Erträge</b>	<b>88.000,00</b>	<b>43.000,00</b>	<b>43.000,00</b>	<b>43.000,00</b>	<b>43.000,00</b>
<b>221</b>	<b>Personalaufwand</b>	<b>8.200,00</b>	<b>8.200,00</b>	<b>8.200,00</b>	<b>8.200,00</b>	<b>8.200,00</b>
2211	Personalaufwand (Bezüge, Nebengebühren, Mehrleistungen)	6.500,00	6.500,00	6.500,00	6.500,00	6.500,00
2212	Gesetzlicher und freiwilliger Sozialaufwand	1.700,00	1.700,00	1.700,00	1.700,00	1.700,00
2213	Sonstiger Personalaufwand					
2214	Nicht finanzierungswirksamer Personalaufwand					
<b>222</b>	<b>Sachaufwand</b>	<b>346.700,00</b>	<b>299.000,00</b>	<b>298.900,00</b>	<b>298.900,00</b>	<b>298.900,00</b>
2221	Gebrauchs- und Verbrauchsgüter, Handelswaren	23.000,00	23.000,00	23.000,00	23.000,00	23.000,00
2222	Verwaltungs- und Betriebsaufwand	43.200,00	43.200,00	43.200,00	43.200,00	43.200,00

### 3. Nachtragsvoranschlag 2024 (Plan 2025 - 2028)

Marktgemeinde Arnoldstein

### MFP - Ergebnishaushalt Bereichsbudget 1. und 2. Ebene

#### Kunst, Kultur und Kultus (Gruppe 3)

MVAG	Mittelverwendungs- und -aufbringungsgruppen (1. und 2. Ebene)	VA 2024 inkl. NVA	Plan 2025	Plan 2026	Plan 2027	Plan 2028
2223	Leasing- und Mietaufwand	14.200,00	14.200,00	14.200,00	14.200,00	14.200,00
2224	Instandhaltung	44.400,00	16.800,00	16.800,00	16.800,00	16.800,00
2225	Sonstiger Sachaufwand	169.100,00	149.300,00	149.300,00	149.300,00	149.300,00
2226	Nicht finanzierungswirksamer Sachaufwand	52.800,00	52.500,00	52.400,00	52.400,00	52.400,00
<b>223</b>	<b>Transferaufwand</b>	<b>36.300,00</b>	<b>29.300,00</b>	<b>29.300,00</b>	<b>29.300,00</b>	<b>29.300,00</b>
2231	Transferaufwand an Träger des öffentlichen Rechts					
2232	Transferaufwand an Beteiligungen					
2233	Transferaufwand an Unternehmen (mit Finanzunternehmen)					
2234	Transferaufwand an Haushalte und Organisationen ohne Erwerbscharakter	36.300,00	29.300,00	29.300,00	29.300,00	29.300,00
2235	Transferaufwand an das Ausland					
2236	Investitions- und Tilgungszuschüsse zwischen Unternehmungen und Betrieben der Gebietskörperschaft					
2237	Nicht finanzierungswirksamer Transferaufwand					
<b>224</b>	<b>Finanzaufwand</b>	<b>0,00</b>	<b>0,00</b>	<b>0,00</b>	<b>0,00</b>	<b>0,00</b>
2241	Aufwendungen für Zinsen					
2242	Zinsen und sonstige Aufwendungen aus derivativen Finanzinstrumenten mit und ohne Grundgeschäft					
2243	Gewinnentnahmen von Unternehmungen und marktbestimmten Betrieben der Gebietskörperschaft (ir					
2244	Sonstiger Finanzaufwand					
2245	Nicht finanzierungswirksamer Finanzaufwand					
<b>22</b>	<b>Summe Aufwendungen</b>	<b>391.200,00</b>	<b>336.500,00</b>	<b>336.400,00</b>	<b>336.400,00</b>	<b>336.400,00</b>
<b>SA0</b>	<b>Saldo (0) Nettoergebnis (21 - 22)</b>	<b>-303.200,00</b>	<b>-293.500,00</b>	<b>-293.400,00</b>	<b>-293.400,00</b>	<b>-293.400,00</b>
<b>230</b>	<b>Entnahmen von Haushaltsrücklagen</b>	<b>0,00</b>	<b>0,00</b>	<b>0,00</b>	<b>0,00</b>	<b>0,00</b>
2301	Entnahmen von Haushaltsrücklagen					
<b>240</b>	<b>Zuweisungen an Haushaltsrücklagen</b>	<b>1.000,00</b>	<b>0,00</b>	<b>0,00</b>	<b>0,00</b>	<b>0,00</b>
2401	Zuweisungen an Haushaltsrücklagen	1.000,00				
<b>SA01</b>	<b>Saldo (01) Haushaltsrücklagen (230 - 240)</b>	<b>-1.000,00</b>	<b>0,00</b>	<b>0,00</b>	<b>0,00</b>	<b>0,00</b>
<b>SA00</b>	<b>Saldo (00) Nettoergebnis nach Haushaltsrücklagen (Saldo 0 + Saldo 01)</b>	<b>-304.200,00</b>	<b>-293.500,00</b>	<b>-293.400,00</b>	<b>-293.400,00</b>	<b>-293.400,00</b>



### 3. Nachtragsvoranschlag 2024 (Plan 2025 - 2028)

### MFP - Ergebnishaushalt Bereichsbudget 1. und 2. Ebene

Marktgemeinde Arnoldstein

#### Soziale Wohlfahrt und Wohnbauförderung (Gruppe 4)

MVAG	Mittelverwendungs- und -aufbringungsgruppen (1. und 2. Ebene)	VA 2024 inkl. NVA	Plan 2025	Plan 2026	Plan 2027	Plan 2028
<b>211</b>	<b>Erträge aus der operativen Verwaltungstätigkeit</b>	<b>21.700,00</b>	<b>300,00</b>	<b>300,00</b>	<b>300,00</b>	<b>300,00</b>
2111	Erträge aus eigenen Abgaben					
2112	Erträge aus Ertragsanteilen					
2113	Erträge aus Gebühren					
2114	Erträge aus Leistungen					
2115	Erträge aus Besitz und wirtschaftlicher Tätigkeit					
2116	Erträge aus Veräußerung und sonstige Erträge	21.700,00	300,00	300,00	300,00	300,00
2117	Nicht finanzierungswirksame operative Erträge					
<b>212</b>	<b>Erträge aus Transfers</b>	<b>118.000,00</b>	<b>0,00</b>	<b>0,00</b>	<b>0,00</b>	<b>0,00</b>
2121	Transferertrag von Trägern des öffentlichen Rechts	118.000,00				
2122	Transferertrag von Beteiligungen					
2123	Transferertrag von Unternehmen (mit Finanzunternehmen)					
2124	Transferertrag von Haushalten und Organisationen ohne Erwerbscharakter					
2125	Transferertrag vom Ausland					
2126	Investitions- und Tilgungszuschüsse zwischen Unternehmungen und Betrieben der Gebietskörpersch:					
2127	Nicht finanzierungswirksamer Transferertrag					
<b>213</b>	<b>Finanzerträge</b>	<b>0,00</b>	<b>0,00</b>	<b>0,00</b>	<b>0,00</b>	<b>0,00</b>
2131	Erträge aus Zinsen					
2132	Erträge aus Zinsen aus derivativen Finanzinstrumenten mit und ohne Grundgeschäft					
2133	Erträge aus Gewinnentnahmen von marktbestimmten Betrieben					
2134	Sonstige Finanzerträge					
2135	Erträge aus Dividenden/Gewinnausschüttungen					
2136	Sonstige nicht finanzierungswirksame Finanzerträge					
<b>21</b>	<b>Summe Erträge</b>	<b>139.700,00</b>	<b>300,00</b>	<b>300,00</b>	<b>300,00</b>	<b>300,00</b>
<b>221</b>	<b>Personalaufwand</b>	<b>0,00</b>	<b>0,00</b>	<b>0,00</b>	<b>0,00</b>	<b>0,00</b>
2211	Personalaufwand (Bezüge, Nebengebühren, Mehrleistungen)					
2212	Gesetzlicher und freiwilliger Sozialaufwand					
2213	Sonstiger Personalaufwand					
2214	Nicht finanzierungswirksamer Personalaufwand					
<b>222</b>	<b>Sachaufwand</b>	<b>12.300,00</b>	<b>12.300,00</b>	<b>12.300,00</b>	<b>12.300,00</b>	<b>12.300,00</b>
2221	Gebrauchs- und Verbrauchsgüter, Handelswaren					
2222	Verwaltungs- und Betriebsaufwand					

### 3. Nachtragsvoranschlag 2024 (Plan 2025 - 2028)

### MFP - Ergebnishaushalt Bereichsbudget 1. und 2. Ebene

Marktgemeinde Arnoldstein

#### Soziale Wohlfahrt und Wohnbauförderung (Gruppe 4)

MVAG	Mittelverwendungs- und -aufbringungsgruppen (1. und 2. Ebene)	VA 2024 inkl. NVA	Plan 2025	Plan 2026	Plan 2027	Plan 2028
2223	Leasing- und Mietaufwand					
2224	Instandhaltung					
2225	Sonstiger Sachaufwand	12.300,00	12.300,00	12.300,00	12.300,00	12.300,00
2226	Nicht finanzierungswirksamer Sachaufwand					
<b>223</b>	<b>Transferaufwand</b>	<b>3.306.600,00</b>	<b>3.058.100,00</b>	<b>3.063.100,00</b>	<b>3.063.100,00</b>	<b>3.063.100,00</b>
2231	Transferaufwand an Träger des öffentlichen Rechts	3.298.500,00	3.050.000,00	3.055.000,00	3.055.000,00	3.055.000,00
2232	Transferaufwand an Beteiligungen					
2233	Transferaufwand an Unternehmen (mit Finanzunternehmen)					
2234	Transferaufwand an Haushalte und Organisationen ohne Erwerbscharakter	8.100,00	8.100,00	8.100,00	8.100,00	8.100,00
2235	Transferaufwand an das Ausland					
2236	Investitions- und Tilgungszuschüsse zwischen Unternehmungen und Betrieben der Gebietskörperschaft					
2237	Nicht finanzierungswirksamer Transferaufwand					
<b>224</b>	<b>Finanzaufwand</b>	<b>0,00</b>	<b>0,00</b>	<b>0,00</b>	<b>0,00</b>	<b>0,00</b>
2241	Aufwendungen für Zinsen					
2242	Zinsen und sonstige Aufwendungen aus derivativen Finanzinstrumenten mit und ohne Grundgeschäft					
2243	Gewinnentnahmen von Unternehmungen und marktbestimmten Betrieben der Gebietskörperschaft (ir					
2244	Sonstiger Finanzaufwand					
2245	Nicht finanzierungswirksamer Finanzaufwand					
<b>22</b>	<b>Summe Aufwendungen</b>	<b>3.318.900,00</b>	<b>3.070.400,00</b>	<b>3.075.400,00</b>	<b>3.075.400,00</b>	<b>3.075.400,00</b>
<b>SA0</b>	<b>Saldo (0) Nettoergebnis (21 - 22)</b>	<b>-3.179.200,00</b>	<b>-3.070.100,00</b>	<b>-3.075.100,00</b>	<b>-3.075.100,00</b>	<b>-3.075.100,00</b>
<b>230</b>	<b>Entnahmen von Haushaltsrücklagen</b>	<b>0,00</b>	<b>0,00</b>	<b>0,00</b>	<b>0,00</b>	<b>0,00</b>
2301	Entnahmen von Haushaltsrücklagen					
<b>240</b>	<b>Zuweisungen an Haushaltsrücklagen</b>	<b>0,00</b>	<b>0,00</b>	<b>0,00</b>	<b>0,00</b>	<b>0,00</b>
2401	Zuweisungen an Haushaltsrücklagen					
<b>SA01</b>	<b>Saldo (01) Haushaltsrücklagen (230 - 240)</b>	<b>0,00</b>	<b>0,00</b>	<b>0,00</b>	<b>0,00</b>	<b>0,00</b>
<b>SA00</b>	<b>Saldo (00) Nettoergebnis nach Haushaltsrücklagen (Saldo 0 + Saldo 01)</b>	<b>-3.179.200,00</b>	<b>-3.070.100,00</b>	<b>-3.075.100,00</b>	<b>-3.075.100,00</b>	<b>-3.075.100,00</b>

### 3. Nachtragsvoranschlag 2024 (Plan 2025 - 2028)

### MFP - Ergebnishaushalt Bereichsbudget 1. und 2. Ebene

Marktgemeinde Arnoldstein

#### Gesundheit (Gruppe 5)

MVAG	Mittelverwendungs- und -aufbringungsgruppen (1. und 2. Ebene)	VA 2024 inkl. NVA	Plan 2025	Plan 2026	Plan 2027	Plan 2028
<b>211</b>	<b>Erträge aus der operativen Verwaltungstätigkeit</b>	<b>0,00</b>	<b>0,00</b>	<b>0,00</b>	<b>0,00</b>	<b>0,00</b>
2111	Erträge aus eigenen Abgaben					
2112	Erträge aus Ertragsanteilen					
2113	Erträge aus Gebühren					
2114	Erträge aus Leistungen					
2115	Erträge aus Besitz und wirtschaftlicher Tätigkeit					
2116	Erträge aus Veräußerung und sonstige Erträge					
2117	Nicht finanzierungswirksame operative Erträge					
<b>212</b>	<b>Erträge aus Transfers</b>	<b>2.000,00</b>	<b>2.000,00</b>	<b>2.000,00</b>	<b>2.000,00</b>	<b>2.000,00</b>
2121	Transferertrag von Trägern des öffentlichen Rechts	2.000,00	2.000,00	2.000,00	2.000,00	2.000,00
2122	Transferertrag von Beteiligungen					
2123	Transferertrag von Unternehmen (mit Finanzunternehmen)					
2124	Transferertrag von Haushalten und Organisationen ohne Erwerbscharakter					
2125	Transferertrag vom Ausland					
2126	Investitions- und Tilgungszuschüsse zwischen Unternehmungen und Betrieben der Gebietskörpersch:					
2127	Nicht finanzierungswirksamer Transferertrag					
<b>213</b>	<b>Finanzerträge</b>	<b>100,00</b>	<b>100,00</b>	<b>100,00</b>	<b>100,00</b>	<b>100,00</b>
2131	Erträge aus Zinsen	100,00	100,00	100,00	100,00	100,00
2132	Erträge aus Zinsen aus derivativen Finanzinstrumenten mit und ohne Grundgeschäft					
2133	Erträge aus Gewinnentnahmen von marktbestimmten Betrieben					
2134	Sonstige Finanzerträge					
2135	Erträge aus Dividenden/Gewinnausschüttungen					
2136	Sonstige nicht finanzierungswirksame Finanzerträge					
<b>21</b>	<b>Summe Erträge</b>	<b>2.100,00</b>	<b>2.100,00</b>	<b>2.100,00</b>	<b>2.100,00</b>	<b>2.100,00</b>
<b>221</b>	<b>Personalaufwand</b>	<b>0,00</b>	<b>0,00</b>	<b>0,00</b>	<b>0,00</b>	<b>0,00</b>
2211	Personalaufwand (Bezüge, Nebengebühren, Mehrleistungen)					
2212	Gesetzlicher und freiwilliger Sozialaufwand					
2213	Sonstiger Personalaufwand					
2214	Nicht finanzierungswirksamer Personalaufwand					
<b>222</b>	<b>Sachaufwand</b>	<b>26.500,00</b>	<b>26.500,00</b>	<b>26.500,00</b>	<b>26.500,00</b>	<b>26.500,00</b>
2221	Gebrauchs- und Verbrauchsgüter, Handelswaren					
2222	Verwaltungs- und Betriebsaufwand					

### 3. Nachtragsvoranschlag 2024 (Plan 2025 - 2028)

### MFP - Ergebnishaushalt Bereichsbudget 1. und 2. Ebene

Marktgemeinde Arnoldstein

#### Gesundheit (Gruppe 5)

MVAG	Mittelverwendungs- und -aufbringungsgruppen (1. und 2. Ebene)	VA 2024 inkl. NVA	Plan 2025	Plan 2026	Plan 2027	Plan 2028
2223	Leasing- und Mietaufwand					
2224	Instandhaltung					
2225	Sonstiger Sachaufwand	26.500,00	26.500,00	26.500,00	26.500,00	26.500,00
2226	Nicht finanzierungswirksamer Sachaufwand					
<b>223</b>	<b>Transferaufwand</b>	<b>1.616.900,00</b>	<b>1.570.800,00</b>	<b>1.570.800,00</b>	<b>1.570.800,00</b>	<b>1.570.900,00</b>
2231	Transferaufwand an Träger des öffentlichen Rechts	1.600.300,00	1.554.200,00	1.554.200,00	1.554.200,00	1.554.200,00
2232	Transferaufwand an Beteiligungen					
2233	Transferaufwand an Unternehmen (mit Finanzunternehmen)					
2234	Transferaufwand an Haushalte und Organisationen ohne Erwerbscharakter	16.600,00	16.600,00	16.600,00	16.600,00	16.700,00
2235	Transferaufwand an das Ausland					
2236	Investitions- und Tilgungszuschüsse zwischen Unternehmungen und Betrieben der Gebietskörperschaft					
2237	Nicht finanzierungswirksamer Transferaufwand					
<b>224</b>	<b>Finanzaufwand</b>	<b>0,00</b>	<b>0,00</b>	<b>0,00</b>	<b>0,00</b>	<b>0,00</b>
2241	Aufwendungen für Zinsen					
2242	Zinsen und sonstige Aufwendungen aus derivativen Finanzinstrumenten mit und ohne Grundgeschäft					
2243	Gewinnentnahmen von Unternehmungen und marktbestimmten Betrieben der Gebietskörperschaft (ir					
2244	Sonstiger Finanzaufwand					
2245	Nicht finanzierungswirksamer Finanzaufwand					
<b>22</b>	<b>Summe Aufwendungen</b>	<b>1.643.400,00</b>	<b>1.597.300,00</b>	<b>1.597.300,00</b>	<b>1.597.300,00</b>	<b>1.597.400,00</b>
<b>SA0</b>	<b>Saldo (0) Nettoergebnis (21 - 22)</b>	<b>-1.641.300,00</b>	<b>-1.595.200,00</b>	<b>-1.595.200,00</b>	<b>-1.595.200,00</b>	<b>-1.595.300,00</b>
<b>230</b>	<b>Entnahmen von Haushaltsrücklagen</b>	<b>30.600,00</b>	<b>0,00</b>	<b>0,00</b>	<b>0,00</b>	<b>0,00</b>
2301	Entnahmen von Haushaltsrücklagen	30.600,00				
<b>240</b>	<b>Zuweisungen an Haushaltsrücklagen</b>	<b>0,00</b>	<b>0,00</b>	<b>0,00</b>	<b>0,00</b>	<b>0,00</b>
2401	Zuweisungen an Haushaltsrücklagen					
<b>SA01</b>	<b>Saldo (01) Haushaltsrücklagen (230 - 240)</b>	<b>30.600,00</b>	<b>0,00</b>	<b>0,00</b>	<b>0,00</b>	<b>0,00</b>
<b>SA00</b>	<b>Saldo (00) Nettoergebnis nach Haushaltsrücklagen (Saldo 0 + Saldo 01)</b>	<b>-1.610.700,00</b>	<b>-1.595.200,00</b>	<b>-1.595.200,00</b>	<b>-1.595.200,00</b>	<b>-1.595.300,00</b>

### 3. Nachtragsvoranschlag 2024 (Plan 2025 - 2028)

### MFP - Ergebnishaushalt Bereichsbudget 1. und 2. Ebene

Marktgemeinde Arnoldstein

#### Straßen- und Wasserbau, Verkehr (Gruppe 6)

MVAG	Mittelverwendungs- und -aufbringungsgruppen (1. und 2. Ebene)	VA 2024 inkl. NVA	Plan 2025	Plan 2026	Plan 2027	Plan 2028
<b>211</b>	<b>Erträge aus der operativen Verwaltungstätigkeit</b>	<b>16.200,00</b>	<b>5.300,00</b>	<b>5.300,00</b>	<b>5.300,00</b>	<b>5.300,00</b>
2111	Erträge aus eigenen Abgaben					
2112	Erträge aus Ertragsanteilen					
2113	Erträge aus Gebühren					
2114	Erträge aus Leistungen					
2115	Erträge aus Besitz und wirtschaftlicher Tätigkeit	100,00	100,00	100,00	100,00	100,00
2116	Erträge aus Veräußerung und sonstige Erträge	16.100,00	5.200,00	5.200,00	5.200,00	5.200,00
2117	Nicht finanzierungswirksame operative Erträge					
<b>212</b>	<b>Erträge aus Transfers</b>	<b>1.161.400,00</b>	<b>918.100,00</b>	<b>918.100,00</b>	<b>918.100,00</b>	<b>918.100,00</b>
2121	Transferertrag von Trägern des öffentlichen Rechts	243.300,00				
2122	Transferertrag von Beteiligungen					
2123	Transferertrag von Unternehmen (mit Finanzunternehmen)					
2124	Transferertrag von Haushalten und Organisationen ohne Erwerbscharakter	20.000,00	20.000,00	20.000,00	20.000,00	20.000,00
2125	Transferertrag vom Ausland					
2126	Investitions- und Tilgungszuschüsse zwischen Unternehmungen und Betrieben der Gebietskörpersch:					
2127	Nicht finanzierungswirksamer Transferertrag	898.100,00	898.100,00	898.100,00	898.100,00	898.100,00
<b>213</b>	<b>Finanzerträge</b>	<b>0,00</b>	<b>0,00</b>	<b>0,00</b>	<b>0,00</b>	<b>0,00</b>
2131	Erträge aus Zinsen					
2132	Erträge aus Zinsen aus derivativen Finanzinstrumenten mit und ohne Grundgeschäft					
2133	Erträge aus Gewinnentnahmen von marktbestimmten Betrieben					
2134	Sonstige Finanzerträge					
2135	Erträge aus Dividenden/Gewinnausschüttungen					
2136	Sonstige nicht finanzierungswirksame Finanzerträge					
<b>21</b>	<b>Summe Erträge</b>	<b>1.177.600,00</b>	<b>923.400,00</b>	<b>923.400,00</b>	<b>923.400,00</b>	<b>923.400,00</b>
<b>221</b>	<b>Personalaufwand</b>	<b>0,00</b>	<b>0,00</b>	<b>0,00</b>	<b>0,00</b>	<b>0,00</b>
2211	Personalaufwand (Bezüge, Nebengebühren, Mehrleistungen)					
2212	Gesetzlicher und freiwilliger Sozialaufwand					
2213	Sonstiger Personalaufwand					
2214	Nicht finanzierungswirksamer Personalaufwand					
<b>222</b>	<b>Sachaufwand</b>	<b>1.545.900,00</b>	<b>1.522.000,00</b>	<b>1.522.000,00</b>	<b>1.522.000,00</b>	<b>1.522.000,00</b>
2221	Gebrauchs- und Verbrauchsgüter, Handelswaren					
2222	Verwaltungs- und Betriebsaufwand	13.200,00	13.200,00	13.200,00	13.200,00	13.200,00

### 3. Nachtragsvoranschlag 2024 (Plan 2025 - 2028)

Marktgemeinde Arnoldstein

### MFP - Ergebnishaushalt Bereichsbudget 1. und 2. Ebene

#### Straßen- und Wasserbau, Verkehr (Gruppe 6)

MVAG	Mittelverwendungs- und -aufbringungsgruppen (1. und 2. Ebene)	VA 2024 inkl. NVA	Plan 2025	Plan 2026	Plan 2027	Plan 2028
2223	Leasing- und Mietaufwand	1.300,00	1.300,00	1.300,00	1.300,00	1.300,00
2224	Instandhaltung	91.200,00	91.200,00	91.200,00	91.200,00	91.200,00
2225	Sonstiger Sachaufwand	137.500,00	130.700,00	130.700,00	130.700,00	130.700,00
2226	Nicht finanzierungswirksamer Sachaufwand	1.302.700,00	1.285.600,00	1.285.600,00	1.285.600,00	1.285.600,00
<b>223</b>	<b>Transferaufwand</b>	<b>242.200,00</b>	<b>147.900,00</b>	<b>154.100,00</b>	<b>154.100,00</b>	<b>154.100,00</b>
2231	Transferaufwand an Träger des öffentlichen Rechts	117.000,00	132.700,00	138.900,00	138.900,00	138.900,00
2232	Transferaufwand an Beteiligungen					
2233	Transferaufwand an Unternehmen (mit Finanzunternehmen)	110.000,00				
2234	Transferaufwand an Haushalte und Organisationen ohne Erwerbscharakter	15.200,00	15.200,00	15.200,00	15.200,00	15.200,00
2235	Transferaufwand an das Ausland					
2236	Investitions- und Tilgungszuschüsse zwischen Unternehmungen und Betrieben der Gebietskörperschaft					
2237	Nicht finanzierungswirksamer Transferaufwand					
<b>224</b>	<b>Finanzaufwand</b>	<b>0,00</b>	<b>0,00</b>	<b>0,00</b>	<b>0,00</b>	<b>0,00</b>
2241	Aufwendungen für Zinsen					
2242	Zinsen und sonstige Aufwendungen aus derivativen Finanzinstrumenten mit und ohne Grundgeschäft					
2243	Gewinnentnahmen von Unternehmungen und marktbestimmten Betrieben der Gebietskörperschaft (ir					
2244	Sonstiger Finanzaufwand					
2245	Nicht finanzierungswirksamer Finanzaufwand					
<b>22</b>	<b>Summe Aufwendungen</b>	<b>1.788.100,00</b>	<b>1.669.900,00</b>	<b>1.676.100,00</b>	<b>1.676.100,00</b>	<b>1.676.100,00</b>
<b>SA0</b>	<b>Saldo (0) Nettoergebnis (21 - 22)</b>	<b>-610.500,00</b>	<b>-746.500,00</b>	<b>-752.700,00</b>	<b>-752.700,00</b>	<b>-752.700,00</b>
<b>230</b>	<b>Entnahmen von Haushaltsrücklagen</b>	<b>55.600,00</b>	<b>0,00</b>	<b>0,00</b>	<b>0,00</b>	<b>0,00</b>
2301	Entnahmen von Haushaltsrücklagen	55.600,00				
<b>240</b>	<b>Zuweisungen an Haushaltsrücklagen</b>	<b>0,00</b>	<b>0,00</b>	<b>0,00</b>	<b>0,00</b>	<b>0,00</b>
2401	Zuweisungen an Haushaltsrücklagen					
<b>SA01</b>	<b>Saldo (01) Haushaltsrücklagen (230 - 240)</b>	<b>55.600,00</b>	<b>0,00</b>	<b>0,00</b>	<b>0,00</b>	<b>0,00</b>
<b>SA00</b>	<b>Saldo (00) Nettoergebnis nach Haushaltsrücklagen (Saldo 0 + Saldo 01)</b>	<b>-554.900,00</b>	<b>-746.500,00</b>	<b>-752.700,00</b>	<b>-752.700,00</b>	<b>-752.700,00</b>

### 3. Nachtragsvoranschlag 2024 (Plan 2025 - 2028)

### MFP - Ergebnishaushalt Bereichsbudget 1. und 2. Ebene

Marktgemeinde Arnoldstein

#### Wirtschaftsförderung (Gruppe 7)

MVAG	Mittelverwendungs- und -aufbringungsgruppen (1. und 2. Ebene)	VA 2024 inkl. NVA	Plan 2025	Plan 2026	Plan 2027	Plan 2028
<b>211</b>	<b>Erträge aus der operativen Verwaltungstätigkeit</b>	<b>38.400,00</b>	<b>38.400,00</b>	<b>38.400,00</b>	<b>38.400,00</b>	<b>38.400,00</b>
2111	Erträge aus eigenen Abgaben					
2112	Erträge aus Ertragsanteilen					
2113	Erträge aus Gebühren					
2114	Erträge aus Leistungen					
2115	Erträge aus Besitz und wirtschaftlicher Tätigkeit	17.700,00	17.700,00	17.700,00	17.700,00	17.700,00
2116	Erträge aus Veräußerung und sonstige Erträge	20.700,00	20.700,00	20.700,00	20.700,00	20.700,00
2117	Nicht finanzierungswirksame operative Erträge					
<b>212</b>	<b>Erträge aus Transfers</b>	<b>23.700,00</b>	<b>23.700,00</b>	<b>23.700,00</b>	<b>23.700,00</b>	<b>23.700,00</b>
2121	Transferertrag von Trägern des öffentlichen Rechts					
2122	Transferertrag von Beteiligungen					
2123	Transferertrag von Unternehmen (mit Finanzunternehmen)					
2124	Transferertrag von Haushalten und Organisationen ohne Erwerbscharakter					
2125	Transferertrag vom Ausland					
2126	Investitions- und Tilgungszuschüsse zwischen Unternehmungen und Betrieben der Gebietskörpersch:					
2127	Nicht finanzierungswirksamer Transferertrag	23.700,00	23.700,00	23.700,00	23.700,00	23.700,00
<b>213</b>	<b>Finanzerträge</b>	<b>100,00</b>	<b>100,00</b>	<b>100,00</b>	<b>100,00</b>	<b>100,00</b>
2131	Erträge aus Zinsen	100,00	100,00	100,00	100,00	100,00
2132	Erträge aus Zinsen aus derivativen Finanzinstrumenten mit und ohne Grundgeschäft					
2133	Erträge aus Gewinnentnahmen von marktbestimmten Betrieben					
2134	Sonstige Finanzerträge					
2135	Erträge aus Dividenden/Gewinnausschüttungen					
2136	Sonstige nicht finanzierungswirksame Finanzerträge					
<b>21</b>	<b>Summe Erträge</b>	<b>62.200,00</b>	<b>62.200,00</b>	<b>62.200,00</b>	<b>62.200,00</b>	<b>62.200,00</b>
<b>221</b>	<b>Personalaufwand</b>	<b>0,00</b>	<b>0,00</b>	<b>0,00</b>	<b>0,00</b>	<b>0,00</b>
2211	Personalaufwand (Bezüge, Nebengebühren, Mehrleistungen)					
2212	Gesetzlicher und freiwilliger Sozialaufwand					
2213	Sonstiger Personalaufwand					
2214	Nicht finanzierungswirksamer Personalaufwand					
<b>222</b>	<b>Sachaufwand</b>	<b>203.900,00</b>	<b>153.900,00</b>	<b>153.900,00</b>	<b>153.900,00</b>	<b>153.900,00</b>
2221	Gebrauchs- und Verbrauchsgüter, Handelswaren	14.500,00	14.500,00	14.500,00	14.500,00	14.500,00
2222	Verwaltungs- und Betriebsaufwand	5.000,00	5.000,00	5.000,00	5.000,00	5.000,00

### 3. Nachtragsvoranschlag 2024 (Plan 2025 - 2028)

Marktgemeinde Arnoldstein

### MFP - Ergebnishaushalt Bereichsbudget 1. und 2. Ebene

#### Wirtschaftsförderung (Gruppe 7)

MVAG	Mittelverwendungs- und -aufbringungsgruppen (1. und 2. Ebene)	VA 2024 inkl. NVA	Plan 2025	Plan 2026	Plan 2027	Plan 2028
2223	Leasing- und Mietaufwand	17.700,00	17.700,00	17.700,00	17.700,00	17.700,00
2224	Instandhaltung	83.000,00	33.000,00	33.000,00	33.000,00	33.000,00
2225	Sonstiger Sachaufwand	56.600,00	56.600,00	56.600,00	56.600,00	56.600,00
2226	Nicht finanzierungswirksamer Sachaufwand	27.100,00	27.100,00	27.100,00	27.100,00	27.100,00
<b>223</b>	<b>Transferaufwand</b>	<b>68.600,00</b>	<b>68.600,00</b>	<b>68.600,00</b>	<b>68.600,00</b>	<b>68.600,00</b>
2231	Transferaufwand an Träger des öffentlichen Rechts	3.600,00	3.600,00	3.600,00	3.600,00	3.600,00
2232	Transferaufwand an Beteiligungen					
2233	Transferaufwand an Unternehmen (mit Finanzunternehmen)					
2234	Transferaufwand an Haushalte und Organisationen ohne Erwerbscharakter	65.000,00	65.000,00	65.000,00	65.000,00	65.000,00
2235	Transferaufwand an das Ausland					
2236	Investitions- und Tilgungszuschüsse zwischen Unternehmungen und Betrieben der Gebietskörperschaft					
2237	Nicht finanzierungswirksamer Transferaufwand					
<b>224</b>	<b>Finanzaufwand</b>	<b>0,00</b>	<b>0,00</b>	<b>0,00</b>	<b>0,00</b>	<b>0,00</b>
2241	Aufwendungen für Zinsen					
2242	Zinsen und sonstige Aufwendungen aus derivativen Finanzinstrumenten mit und ohne Grundgeschäft					
2243	Gewinnentnahmen von Unternehmungen und marktbestimmten Betrieben der Gebietskörperschaft (ir					
2244	Sonstiger Finanzaufwand					
2245	Nicht finanzierungswirksamer Finanzaufwand					
<b>22</b>	<b>Summe Aufwendungen</b>	<b>272.500,00</b>	<b>222.500,00</b>	<b>222.500,00</b>	<b>222.500,00</b>	<b>222.500,00</b>
<b>SA0</b>	<b>Saldo (0) Nettoergebnis (21 - 22)</b>	<b>-210.300,00</b>	<b>-160.300,00</b>	<b>-160.300,00</b>	<b>-160.300,00</b>	<b>-160.300,00</b>
<b>230</b>	<b>Entnahmen von Haushaltsrücklagen</b>	<b>0,00</b>	<b>0,00</b>	<b>0,00</b>	<b>0,00</b>	<b>0,00</b>
2301	Entnahmen von Haushaltsrücklagen					
<b>240</b>	<b>Zuweisungen an Haushaltsrücklagen</b>	<b>100,00</b>	<b>100,00</b>	<b>100,00</b>	<b>100,00</b>	<b>100,00</b>
2401	Zuweisungen an Haushaltsrücklagen	100,00	100,00	100,00	100,00	100,00
<b>SA01</b>	<b>Saldo (01) Haushaltsrücklagen (230 - 240)</b>	<b>-100,00</b>	<b>-100,00</b>	<b>-100,00</b>	<b>-100,00</b>	<b>-100,00</b>
<b>SA00</b>	<b>Saldo (00) Nettoergebnis nach Haushaltsrücklagen (Saldo 0 + Saldo 01)</b>	<b>-210.400,00</b>	<b>-160.400,00</b>	<b>-160.400,00</b>	<b>-160.400,00</b>	<b>-160.400,00</b>



### 3. Nachtragsvoranschlag 2024 (Plan 2025 - 2028)

Marktgemeinde Arnoldstein

### MFP - Ergebnishaushalt Bereichsbudget 1. und 2. Ebene

#### Dienstleistungen (Gruppe 8)

MVAG	Mittelverwendungs- und -aufbringungsgruppen (1. und 2. Ebene)	VA 2024 inkl. NVA	Plan 2025	Plan 2026	Plan 2027	Plan 2028
<b>211</b>	<b>Erträge aus der operativen Verwaltungstätigkeit</b>	<b>7.438.600,00</b>	<b>6.918.600,00</b>	<b>6.928.600,00</b>	<b>6.938.600,00</b>	<b>6.948.600,00</b>
2111	Erträge aus eigenen Abgaben	75.000,00	75.000,00	75.000,00	75.000,00	75.000,00
2112	Erträge aus Ertragsanteilen					
2113	Erträge aus Gebühren	3.376.700,00	2.889.600,00	2.899.600,00	2.909.600,00	2.919.600,00
2114	Erträge aus Leistungen	2.507.800,00	2.507.800,00	2.507.800,00	2.507.800,00	2.507.800,00
2115	Erträge aus Besitz und wirtschaftlicher Tätigkeit	955.800,00	955.800,00	955.800,00	955.800,00	955.800,00
2116	Erträge aus Veräußerung und sonstige Erträge	508.400,00	490.400,00	490.400,00	490.400,00	490.400,00
2117	Nicht finanzierungswirksame operative Erträge	14.900,00				
<b>212</b>	<b>Erträge aus Transfers</b>	<b>764.900,00</b>	<b>236.000,00</b>	<b>234.700,00</b>	<b>233.700,00</b>	<b>230.300,00</b>
2121	Transferertrag von Trägern des öffentlichen Rechts	500.800,00	25.000,00	25.000,00	25.000,00	25.000,00
2122	Transferertrag von Beteiligungen					
2123	Transferertrag von Unternehmen (mit Finanzunternehmen)	74.900,00	23.900,00	23.900,00	23.900,00	23.900,00
2124	Transferertrag von Haushalten und Organisationen ohne Erwerbscharakter					
2125	Transferertrag vom Ausland					
2126	Investitions- und Tilgungszuschüsse zwischen Unternehmungen und Betrieben der Gebietskörpersch:					
2127	Nicht finanzierungswirksamer Transferertrag	189.200,00	187.100,00	185.800,00	184.800,00	181.400,00
<b>213</b>	<b>Finanzerträge</b>	<b>800,00</b>	<b>1.000,00</b>	<b>1.000,00</b>	<b>1.000,00</b>	<b>1.000,00</b>
2131	Erträge aus Zinsen	800,00	1.000,00	1.000,00	1.000,00	1.000,00
2132	Erträge aus Zinsen aus derivativen Finanzinstrumenten mit und ohne Grundgeschäft					
2133	Erträge aus Gewinnentnahmen von marktbestimmten Betrieben					
2134	Sonstige Finanzerträge					
2135	Erträge aus Dividenden/Gewinnausschüttungen					
2136	Sonstige nicht finanzierungswirksame Finanzerträge					
<b>21</b>	<b>Summe Erträge</b>	<b>8.204.300,00</b>	<b>7.155.600,00</b>	<b>7.164.300,00</b>	<b>7.173.300,00</b>	<b>7.179.900,00</b>
<b>221</b>	<b>Personalaufwand</b>	<b>1.924.100,00</b>	<b>1.924.100,00</b>	<b>1.924.100,00</b>	<b>1.924.100,00</b>	<b>1.930.400,00</b>
2211	Personalaufwand (Bezüge, Nebengebühren, Mehrleistungen)	1.500.300,00	1.500.300,00	1.500.300,00	1.500.300,00	1.506.600,00
2212	Gesetzlicher und freiwilliger Sozialaufwand	407.200,00	407.200,00	407.200,00	407.200,00	407.200,00
2213	Sonstiger Personalaufwand	16.600,00	16.600,00	16.600,00	16.600,00	16.600,00
2214	Nicht finanzierungswirksamer Personalaufwand					
<b>222</b>	<b>Sachaufwand</b>	<b>4.678.200,00</b>	<b>4.603.100,00</b>	<b>4.584.200,00</b>	<b>4.574.200,00</b>	<b>4.558.900,00</b>
2221	Gebrauchs- und Verbrauchsgüter, Handelswaren	348.600,00	348.600,00	348.600,00	348.600,00	348.600,00
2222	Verwaltungs- und Betriebsaufwand	214.700,00	214.700,00	214.700,00	214.700,00	214.700,00

### 3. Nachtragsvoranschlag 2024 (Plan 2025 - 2028)

Marktgemeinde Arnoldstein

### MFP - Ergebnishaushalt Bereichsbudget 1. und 2. Ebene

#### Dienstleistungen (Gruppe 8)

MVAG	Mittelverwendungs- und -aufbringungsgruppen (1. und 2. Ebene)	VA 2024 inkl. NVA	Plan 2025	Plan 2026	Plan 2027	Plan 2028
2223	Leasing- und Mietaufwand	637.700,00	637.700,00	637.700,00	637.700,00	637.700,00
2224	Instandhaltung	648.700,00	641.700,00	641.700,00	641.700,00	641.700,00
2225	Sonstiger Sachaufwand	2.365.900,00	2.306.500,00	2.306.500,00	2.306.500,00	2.306.500,00
2226	Nicht finanzierungswirksamer Sachaufwand	462.600,00	453.900,00	435.000,00	425.000,00	409.700,00
<b>223</b>	<b>Transferaufwand</b>	<b>2.170.800,00</b>	<b>1.602.100,00</b>	<b>1.602.100,00</b>	<b>1.602.100,00</b>	<b>1.602.100,00</b>
2231	Transferaufwand an Träger des öffentlichen Rechts	29.100,00	3.500,00	3.500,00	3.500,00	3.500,00
2232	Transferaufwand an Beteiligungen					
2233	Transferaufwand an Unternehmen (mit Finanzunternehmen)	2.139.200,00	1.596.100,00	1.596.100,00	1.596.100,00	1.596.100,00
2234	Transferaufwand an Haushalte und Organisationen ohne Erwerbscharakter	2.500,00	2.500,00	2.500,00	2.500,00	2.500,00
2235	Transferaufwand an das Ausland					
2236	Investitions- und Tilgungszuschüsse zwischen Unternehmungen und Betrieben der Gebietskörperschaft					
2237	Nicht finanzierungswirksamer Transferaufwand					
<b>224</b>	<b>Finanzaufwand</b>	<b>33.700,00</b>	<b>33.700,00</b>	<b>33.700,00</b>	<b>33.700,00</b>	<b>33.700,00</b>
2241	Aufwendungen für Zinsen	32.700,00	32.700,00	32.700,00	32.700,00	32.700,00
2242	Zinsen und sonstige Aufwendungen aus derivativen Finanzinstrumenten mit und ohne Grundgeschäft					
2243	Gewinnentnahmen von Unternehmungen und marktbestimmten Betrieben der Gebietskörperschaft (ir					
2244	Sonstiger Finanzaufwand	1.000,00	1.000,00	1.000,00	1.000,00	1.000,00
2245	Nicht finanzierungswirksamer Finanzaufwand					
<b>22</b>	<b>Summe Aufwendungen</b>	<b>8.806.800,00</b>	<b>8.163.000,00</b>	<b>8.144.100,00</b>	<b>8.134.100,00</b>	<b>8.125.100,00</b>
<b>SA0</b>	<b>Saldo (0) Nettoergebnis (21 - 22)</b>	<b>-602.500,00</b>	<b>-1.007.400,00</b>	<b>-979.800,00</b>	<b>-960.800,00</b>	<b>-945.200,00</b>
<b>230</b>	<b>Entnahmen von Haushaltsrücklagen</b>	<b>0,00</b>	<b>0,00</b>	<b>0,00</b>	<b>0,00</b>	<b>0,00</b>
2301	Entnahmen von Haushaltsrücklagen					
<b>240</b>	<b>Zuweisungen an Haushaltsrücklagen</b>	<b>135.300,00</b>	<b>300,00</b>	<b>300,00</b>	<b>300,00</b>	<b>300,00</b>
2401	Zuweisungen an Haushaltsrücklagen	135.300,00	300,00	300,00	300,00	300,00
<b>SA01</b>	<b>Saldo (01) Haushaltsrücklagen (230 - 240)</b>	<b>-135.300,00</b>	<b>-300,00</b>	<b>-300,00</b>	<b>-300,00</b>	<b>-300,00</b>
<b>SA00</b>	<b>Saldo (00) Nettoergebnis nach Haushaltsrücklagen (Saldo 0 + Saldo 01)</b>	<b>-737.800,00</b>	<b>-1.007.700,00</b>	<b>-980.100,00</b>	<b>-961.100,00</b>	<b>-945.500,00</b>

### 3. Nachtragsvoranschlag 2024 (Plan 2025 - 2028)

Marktgemeinde Arnoldstein

### MFP - Ergebnishaushalt Bereichsbudget 1. und 2. Ebene

#### Finanzwirtschaft (Gruppe 9)

MVAG	Mittelverwendungs- und -aufbringungsgruppen (1. und 2. Ebene)	VA 2024 inkl. NVA	Plan 2025	Plan 2026	Plan 2027	Plan 2028
<b>211</b>	<b>Erträge aus der operativen Verwaltungstätigkeit</b>	<b>9.843.000,00</b>	<b>10.444.800,00</b>	<b>10.511.000,00</b>	<b>10.549.600,00</b>	<b>10.640.400,00</b>
2111	Erträge aus eigenen Abgaben	2.324.700,00	2.394.700,00	2.394.700,00	2.394.700,00	2.394.700,00
2112	Erträge aus Ertragsanteilen	7.035.100,00	7.576.500,00	7.652.200,00	7.700.000,00	7.800.000,00
2113	Erträge aus Gebühren					
2114	Erträge aus Leistungen	700,00	700,00	700,00	700,00	700,00
2115	Erträge aus Besitz und wirtschaftlicher Tätigkeit					
2116	Erträge aus Veräußerung und sonstige Erträge	482.500,00	472.900,00	463.400,00	454.200,00	445.000,00
2117	Nicht finanzierungswirksame operative Erträge					
<b>212</b>	<b>Erträge aus Transfers</b>	<b>1.420.100,00</b>	<b>1.158.600,00</b>	<b>1.158.600,00</b>	<b>1.158.600,00</b>	<b>1.158.600,00</b>
2121	Transferertrag von Trägern des öffentlichen Rechts	1.420.100,00	1.158.600,00	1.158.600,00	1.158.600,00	1.158.600,00
2122	Transferertrag von Beteiligungen					
2123	Transferertrag von Unternehmen (mit Finanzunternehmen)					
2124	Transferertrag von Haushalten und Organisationen ohne Erwerbscharakter					
2125	Transferertrag vom Ausland					
2126	Investitions- und Tilgungszuschüsse zwischen Unternehmungen und Betrieben der Gebietskörpersch:					
2127	Nicht finanzierungswirksamer Transferertrag					
<b>213</b>	<b>Finanzerträge</b>	<b>700,00</b>	<b>700,00</b>	<b>700,00</b>	<b>700,00</b>	<b>700,00</b>
2131	Erträge aus Zinsen	700,00	700,00	700,00	700,00	700,00
2132	Erträge aus Zinsen aus derivativen Finanzinstrumenten mit und ohne Grundgeschäft					
2133	Erträge aus Gewinnentnahmen von marktbestimmten Betrieben					
2134	Sonstige Finanzerträge					
2135	Erträge aus Dividenden/Gewinnausschüttungen					
2136	Sonstige nicht finanzierungswirksame Finanzerträge					
<b>21</b>	<b>Summe Erträge</b>	<b>11.263.800,00</b>	<b>11.604.100,00</b>	<b>11.670.300,00</b>	<b>11.708.900,00</b>	<b>11.799.700,00</b>
<b>221</b>	<b>Personalaufwand</b>	<b>0,00</b>	<b>0,00</b>	<b>0,00</b>	<b>0,00</b>	<b>0,00</b>
2211	Personalaufwand (Bezüge, Nebengebühren, Mehrleistungen)					
2212	Gesetzlicher und freiwilliger Sozialaufwand					
2213	Sonstiger Personalaufwand					
2214	Nicht finanzierungswirksamer Personalaufwand					
<b>222</b>	<b>Sachaufwand</b>	<b>2.400,00</b>	<b>2.400,00</b>	<b>2.400,00</b>	<b>2.400,00</b>	<b>2.400,00</b>
2221	Gebrauchs- und Verbrauchsgüter, Handelswaren	100,00	100,00	100,00	100,00	100,00
2222	Verwaltungs- und Betriebsaufwand	2.000,00	2.000,00	2.000,00	2.000,00	2.000,00

### 3. Nachtragsvoranschlag 2024 (Plan 2025 - 2028)

### MFP - Ergebnishaushalt Bereichsbudget 1. und 2. Ebene

Marktgemeinde Arnoldstein

#### Finanzwirtschaft (Gruppe 9)

MVAG	Mittelverwendungs- und -aufbringungsgruppen (1. und 2. Ebene)	VA 2024 inkl. NVA	Plan 2025	Plan 2026	Plan 2027	Plan 2028
2223	Leasing- und Mietaufwand					
2224	Instandhaltung					
2225	Sonstiger Sachaufwand	300,00	300,00	300,00	300,00	300,00
2226	Nicht finanzierungswirksamer Sachaufwand					
<b>223</b>	<b>Transferaufwand</b>	<b>506.700,00</b>	<b>519.500,00</b>	<b>519.500,00</b>	<b>519.500,00</b>	<b>519.500,00</b>
2231	Transferaufwand an Träger des öffentlichen Rechts	506.700,00	519.500,00	519.500,00	519.500,00	519.500,00
2232	Transferaufwand an Beteiligungen					
2233	Transferaufwand an Unternehmen (mit Finanzunternehmen)					
2234	Transferaufwand an Haushalte und Organisationen ohne Erwerbscharakter					
2235	Transferaufwand an das Ausland					
2236	Investitions- und Tilgungszuschüsse zwischen Unternehmungen und Betrieben der Gebietskörperschaft					
2237	Nicht finanzierungswirksamer Transferaufwand					
<b>224</b>	<b>Finanzaufwand</b>	<b>18.500,00</b>	<b>18.500,00</b>	<b>18.500,00</b>	<b>18.500,00</b>	<b>18.500,00</b>
2241	Aufwendungen für Zinsen	7.000,00	7.000,00	7.000,00	7.000,00	7.000,00
2242	Zinsen und sonstige Aufwendungen aus derivativen Finanzinstrumenten mit und ohne Grundgeschäft					
2243	Gewinnentnahmen von Unternehmungen und marktbestimmten Betrieben der Gebietskörperschaft (ir					
2244	Sonstiger Finanzaufwand	11.500,00	11.500,00	11.500,00	11.500,00	11.500,00
2245	Nicht finanzierungswirksamer Finanzaufwand					
<b>22</b>	<b>Summe Aufwendungen</b>	<b>527.600,00</b>	<b>540.400,00</b>	<b>540.400,00</b>	<b>540.400,00</b>	<b>540.400,00</b>
<b>SA0</b>	<b>Saldo (0) Nettoergebnis (21 - 22)</b>	<b>10.736.200,00</b>	<b>11.063.700,00</b>	<b>11.129.900,00</b>	<b>11.168.500,00</b>	<b>11.259.300,00</b>
<b>230</b>	<b>Entnahmen von Haushaltsrücklagen</b>	<b>6.000,00</b>	<b>0,00</b>	<b>0,00</b>	<b>0,00</b>	<b>0,00</b>
2301	Entnahmen von Haushaltsrücklagen	6.000,00				
<b>240</b>	<b>Zuweisungen an Haushaltsrücklagen</b>	<b>121.800,00</b>	<b>200,00</b>	<b>200,00</b>	<b>200,00</b>	<b>200,00</b>
2401	Zuweisungen an Haushaltsrücklagen	121.800,00	200,00	200,00	200,00	200,00
<b>SA01</b>	<b>Saldo (01) Haushaltsrücklagen (230 - 240)</b>	<b>-115.800,00</b>	<b>-200,00</b>	<b>-200,00</b>	<b>-200,00</b>	<b>-200,00</b>
<b>SA00</b>	<b>Saldo (00) Nettoergebnis nach Haushaltsrücklagen (Saldo 0 + Saldo 01)</b>	<b>10.620.400,00</b>	<b>11.063.500,00</b>	<b>11.129.700,00</b>	<b>11.168.300,00</b>	<b>11.259.100,00</b>

MFP - Finanzierungshaushalt Bereichsbudget 1. und 2. Ebene



### 3. Nachtragsvoranschlag 2024 (Plan 2025 - 2028)

Marktgemeinde Arnoldstein

### MFP - Finanzierungshaushalt Bereichsbudget 1. und 2. Ebene

#### Vertretungskörper und allgemeine Verwaltung (Gruppe 0)

MVAG	Mittelverwendungs- und -aufbringungsgruppen (1. und 2. Ebene)	VA 2024 inkl. NVA	Plan 2025	Plan 2026	Plan 2027	Plan 2028
<b>311</b>	<b>Einzahlungen aus operativer Verwaltungstätigkeit</b>	<b>250.500,00</b>	<b>243.300,00</b>	<b>243.300,00</b>	<b>243.300,00</b>	<b>243.300,00</b>
3111	Einzahlungen aus eigenen Abgaben					
3112	Einzahlungen aus Ertragsanteilen					
3113	Einzahlungen aus Gebühren					
3114	Einzahlungen aus Leistungen	243.200,00	239.000,00	239.000,00	239.000,00	239.000,00
3115	Einzahlungen aus Besitz und wirtschaftlicher Tätigkeit	4.200,00	4.200,00	4.200,00	4.200,00	4.200,00
3116	Einzahlungen aus Veräußerung von geringwertigen Wirtschaftsgütern (GWG) und sonstige Einzahlun	3.100,00	100,00	100,00	100,00	100,00
<b>312</b>	<b>Einzahlungen aus Transfers</b>	<b>94.300,00</b>	<b>4.300,00</b>	<b>4.300,00</b>	<b>4.300,00</b>	<b>4.300,00</b>
3121	Transferzahlungen von Trägern des öffentlichen Rechts	94.200,00	4.200,00	4.200,00	4.200,00	4.200,00
3122	Transferzahlungen von Beteiligungen					
3123	Transferzahlungen von Unternehmen (inkl. Finanzunternehmen)					
3124	Transferzahlungen von Haushalten und Organisationen ohne Erwerbscharakter	100,00	100,00	100,00	100,00	100,00
3125	Transferzahlungen vom Ausland					
3126	Investitions- und Tilgungszuschüsse zwischen Unternehmungen und Betrieben der Gebietskörpersch					
<b>313</b>	<b>Einzahlungen aus Finanzerträgen</b>	<b>200,00</b>	<b>200,00</b>	<b>200,00</b>	<b>200,00</b>	<b>200,00</b>
3131	Einzahlungen aus Zinserträgen	200,00	200,00	200,00	200,00	200,00
3132	Einzahlungen aus Zinsen aus derivativen Finanzinstrumenten mit und ohne Grundgeschäft					
3133	Einzahlungen aus Gewinnentnahmen von marktbestimmten Betrieben					
3134	Sonstige Einzahlungen aus Finanzerträgen					
3135	Einzahlungen aus Dividenden/Gewinnausschüttungen					
<b>31</b>	<b>Summe Einzahlungen operative Gebarung</b>	<b>345.000,00</b>	<b>247.800,00</b>	<b>247.800,00</b>	<b>247.800,00</b>	<b>247.800,00</b>
<b>321</b>	<b>Auszahlungen aus Personalaufwand</b>	<b>1.382.200,00</b>	<b>1.388.800,00</b>	<b>1.388.800,00</b>	<b>1.388.800,00</b>	<b>1.388.800,00</b>
3211	Auszahlungen für Personalaufwand (Bezüge, Nebengebühren, und Mehrleistungsvergütungen)	1.164.200,00	1.175.200,00	1.175.200,00	1.175.200,00	1.175.200,00
3212	Auszahlungen für gesetzliche und freiwillige Sozialaufwendungen	207.600,00	203.100,00	203.100,00	203.100,00	203.100,00
3213	Auszahlungen aus sonstigem Personalaufwand	10.400,00	10.500,00	10.500,00	10.500,00	10.500,00
<b>322</b>	<b>Auszahlungen aus Sachaufwand</b>	<b>808.500,00</b>	<b>706.700,00</b>	<b>706.700,00</b>	<b>706.700,00</b>	<b>706.700,00</b>
3221	Auszahlungen für Gebrauchs- und Verbrauchsgüter, Handelswaren	75.900,00	59.100,00	59.100,00	59.100,00	59.100,00
3222	Auszahlungen für Verwaltungs- und Betriebsaufwand	111.800,00	79.800,00	79.800,00	79.800,00	79.800,00
3223	Auszahlungen für Leasing- und Mietaufwand	62.800,00	60.000,00	60.000,00	60.000,00	60.000,00
3224	Auszahlungen für Instandhaltung	129.100,00	124.100,00	124.100,00	124.100,00	124.100,00
3225	Sonstige Auszahlungen aus Sachaufwand	428.900,00	383.700,00	383.700,00	383.700,00	383.700,00

### 3. Nachtragsvoranschlag 2024 (Plan 2025 - 2028)

Marktgemeinde Arnoldstein

### MFP - Finanzierungshaushalt Bereichsbudget 1. und 2. Ebene

#### Vertretungskörper und allgemeine Verwaltung (Gruppe 0)

MVAG	Mittelverwendungs- und -aufbringungsgruppen (1. und 2. Ebene)	VA 2024 inkl. NVA	Plan 2025	Plan 2026	Plan 2027	Plan 2028
3226	Auszahlungen aus der Inanspruchnahme von Haftungen					



### 3. Nachtragsvoranschlag 2024 (Plan 2025 - 2028)

Marktgemeinde Arnoldstein

### MFP - Finanzierungshaushalt Bereichsbudget 1. und 2. Ebene

#### Vertretungskörper und allgemeine Verwaltung (Gruppe 0)

MVAG	Mittelverwendungs- und -aufbringungsgruppen (1. und 2. Ebene)	VA 2024 inkl. NVA	Plan 2025	Plan 2026	Plan 2027	Plan 2028
<b>323</b>	<b>Auszahlungen aus Transfers</b>	<b>711.200,00</b>	<b>717.900,00</b>	<b>750.300,00</b>	<b>790.700,00</b>	<b>794.400,00</b>
3231	Transferzahlungen an Träger des öffentlichen Rechts	671.300,00	677.900,00	710.300,00	750.700,00	754.400,00
3232	Transferzahlungen an Beteiligungen					
3233	Transferzahlungen an Unternehmen (inkl. Finanzunternehmen)	39.900,00	40.000,00	40.000,00	40.000,00	40.000,00
3234	Transferzahlungen an Haushalte und Organisationen ohne Erwerbscharakter					
3235	Transferzahlungen an das Ausland					
3236	Investitions- und Tilgungszuschüsse zwischen Unternehmungen und Betrieben der Gebietskörperschicht					
<b>324</b>	<b>Auszahlungen aus Finanzaufwand</b>	<b>100,00</b>	<b>100,00</b>	<b>100,00</b>	<b>100,00</b>	<b>100,00</b>
3241	Auszahlungen für Zinsen					
3242	Auszahlungen für Zinsen aus derivativen Finanzinstrumenten mit und ohne Grundgeschäft					
3243	Auszahlungen aus Gewinnentnahmen von marktbestimmten Betrieben					
3244	Sonstige Auszahlungen aus Finanzaufwendungen	100,00	100,00	100,00	100,00	100,00
<b>32</b>	<b>Summe Auszahlungen operative Gebarung</b>	<b>2.902.000,00</b>	<b>2.813.500,00</b>	<b>2.845.900,00</b>	<b>2.886.300,00</b>	<b>2.890.000,00</b>
<b>SA1</b>	<b>Saldo (1) Geldfluss aus der operativen Gebarung (31 – 32)</b>	<b>-2.557.000,00</b>	<b>-2.565.700,00</b>	<b>-2.598.100,00</b>	<b>-2.638.500,00</b>	<b>-2.642.200,00</b>
<b>331</b>	<b>Einzahlungen aus der Investitionstätigkeit</b>	<b>0,00</b>	<b>0,00</b>	<b>0,00</b>	<b>0,00</b>	<b>0,00</b>
3311	Einzahlungen aus der Veräußerung von immateriellem Vermögen					
3312	Einzahlungen aus der Veräußerung von Grundstücken und Grundstückeinrichtungen					
3313	Einzahlungen aus der Veräußerung von Gebäuden und Bauten					
3314	Einzahlungen aus der Veräußerung von technischen Anlagen, Fahrzeugen und Maschinen					
3315	Einzahlungen aus der Veräußerung von Amts-, Betriebs- und Geschäftsausstattung					
3316	Einzahlungen aus der Veräußerung von Kulturgütern					
3317	Einzahlungen aus der Veräußerung von Beteiligungen					
3318	Einzahlungen aus der Veräußerung von kofinanzierten Schutzbauten					
<b>332</b>	<b>Einzahlungen aus der Rückzahlung von Darlehen sowie gewährten Vorschüssen</b>	<b>10.000,00</b>	<b>10.000,00</b>	<b>10.000,00</b>	<b>10.000,00</b>	<b>10.000,00</b>
3321	Einzahlungen aus Darlehen an Träger des öffentlichen Rechts					
3322	Einzahlungen aus Darlehen an Beteiligungen					
3323	Einzahlungen aus Darlehen an Unternehmen und Haushalte					
3325	Einzahlungen aus Vorschüssen und Anzahlungen	10.000,00	10.000,00	10.000,00	10.000,00	10.000,00
<b>333</b>	<b>Einzahlungen aus Kapitaltransfers</b>	<b>2.900,00</b>	<b>0,00</b>	<b>0,00</b>	<b>0,00</b>	<b>0,00</b>
3331	Kapitaltransferzahlungen von Trägern des öffentlichen Rechts	2.900,00				
3332	Kapitaltransferzahlungen von Beteiligungen					

### 3. Nachtragsvoranschlag 2024 (Plan 2025 - 2028)

Marktgemeinde Arnoldstein

### MFP - Finanzierungshaushalt Bereichsbudget 1. und 2. Ebene

#### Vertretungskörper und allgemeine Verwaltung (Gruppe 0)

MVAG	Mittelverwendungs- und -aufbringungsgruppen (1. und 2. Ebene)	VA 2024 inkl. NVA	Plan 2025	Plan 2026	Plan 2027	Plan 2028
3333	Kapitaltransferzahlungen von Unternehmen					
3334	Kapitaltransferzahlungen von Haushalten und Organisationen ohne Erwerbscharakter					
3335	Kapitaltransferzahlungen vom Ausland					
<b>33</b>	<b>Summe Einzahlungen investive Gebarung</b>	<b>12.900,00</b>	<b>10.000,00</b>	<b>10.000,00</b>	<b>10.000,00</b>	<b>10.000,00</b>
<b>341</b>	<b>Auszahlungen aus der Investitionstätigkeit</b>	<b>29.400,00</b>	<b>3.000,00</b>	<b>3.000,00</b>	<b>3.000,00</b>	<b>3.000,00</b>
3411	Auszahlungen für den Erwerb von immateriellem Vermögen					
3412	Auszahlungen für den Erwerb von Grundstücken und Grundstückseinrichtungen					
3413	Auszahlungen für den Erwerb von Gebäuden und Bauten					
3414	Auszahlungen für den Erwerb von technischen Anlagen, Fahrzeugen und Maschinen	7.800,00				
3415	Auszahlungen für den Erwerb von Amts-, Betriebs- und Geschäftsausstattung	21.600,00	3.000,00	3.000,00	3.000,00	3.000,00
3416	Auszahlungen für den Erwerb von Kulturgütern					
3417	Auszahlungen für den Erwerb von Beteiligungen					
3418	Auszahlungen für den Erwerb von kofinanzierten Schutzbauten					
<b>342</b>	<b>Auszahlungen aus der Gewährung von Darlehen sowie gewährten Vorschüssen</b>	<b>10.000,00</b>	<b>10.000,00</b>	<b>10.000,00</b>	<b>10.000,00</b>	<b>10.000,00</b>
3421	Auszahlungen von Darlehen an Träger des öffentlichen Rechts					
3422	Auszahlungen von Darlehen an Beteiligungen					
3423	Auszahlungen von Darlehen an Unternehmen und Haushalte					
3425	Auszahlungen von Vorschüssen und Anzahlungen	10.000,00	10.000,00	10.000,00	10.000,00	10.000,00
<b>343</b>	<b>Auszahlungen aus Kapitaltransfers</b>	<b>0,00</b>	<b>0,00</b>	<b>0,00</b>	<b>0,00</b>	<b>0,00</b>
3431	Kapitaltransferzahlungen an Träger des öffentlichen Rechts					
3432	Kapitaltransferzahlungen an Beteiligungen					
3433	Kapitaltransferzahlungen an Unternehmen (Finanzunternehmen)					
3434	Kapitaltransferzahlungen an Haushalte und Organisationen ohne Erwerbscharakter					
3435	Kapitaltransferzahlungen an das Ausland					
<b>34</b>	<b>Summe Auszahlungen investive Gebarung</b>	<b>39.400,00</b>	<b>13.000,00</b>	<b>13.000,00</b>	<b>13.000,00</b>	<b>13.000,00</b>
<b>SA2</b>	<b>Saldo (2) Geldfluss aus der investiven Gebarung (33 – 34)</b>	<b>-26.500,00</b>	<b>-3.000,00</b>	<b>-3.000,00</b>	<b>-3.000,00</b>	<b>-3.000,00</b>
<b>SA3</b>	<b>Saldo (3) Nettofinanzierungssaldo (Saldo 1 + Saldo 2)</b>	<b>-2.583.500,00</b>	<b>-2.568.700,00</b>	<b>-2.601.100,00</b>	<b>-2.641.500,00</b>	<b>-2.645.200,00</b>
<b>351</b>	<b>Einzahlungen aus der Aufnahme von Finanzschulden</b>	<b>0,00</b>	<b>0,00</b>	<b>0,00</b>	<b>0,00</b>	<b>0,00</b>
3511	Einzahlungen aus empfangenen Darlehen von öffentlichen Körperschaften und Rechtsträgern					
3512	Einzahlungen aus empfangenen Darlehen von Beteiligungen					

### 3. Nachtragsvoranschlag 2024 (Plan 2025 - 2028)

Marktgemeinde Arnoldstein

### MFP - Finanzierungshaushalt Bereichsbudget 1. und 2. Ebene

#### Vertretungskörper und allgemeine Verwaltung (Gruppe 0)

MVAG	Mittelverwendungs- und -aufbringungsgruppen (1. und 2. Ebene)	VA 2024 inkl. NVA	Plan 2025	Plan 2026	Plan 2027	Plan 2028
3513	Einzahlungen aus empfangenen Darlehen von Unternehmen und privaten Haushalten					
3514	Einzahlungen aus Finanzschulden (Finanzunternehmen)					
3515	Einzahlungen aus Aufnahmen von Leasingverbindlichkeiten					
<b>353</b>	<b>Einzahlungen infolge eines Kapitaltausches bei derivativen Finanzinstrumenten mit Grundges</b>	<b>0,00</b>	<b>0,00</b>	<b>0,00</b>	<b>0,00</b>	<b>0,00</b>
3530	Einzahlungen infolge eines Kapitaltausches bei derivativen Finanzinstrumenten mit Grundgeschäft					
<b>355</b>	<b>Einzahlungen aus dem Abgang von Finanzinstrumenten</b>	<b>0,00</b>	<b>0,00</b>	<b>0,00</b>	<b>0,00</b>	<b>0,00</b>
3550	Einzahlungen aus dem Abgang von Finanzinstrumenten					
<b>35</b>	<b>Summe Einzahlungen aus der Finanzierungstätigkeit</b>	<b>0,00</b>	<b>0,00</b>	<b>0,00</b>	<b>0,00</b>	<b>0,00</b>
<b>361</b>	<b>Auszahlungen aus der Tilgung von Finanzschulden</b>	<b>0,00</b>	<b>0,00</b>	<b>0,00</b>	<b>0,00</b>	<b>0,00</b>
3611	Auszahlungen aus empfangenen Darlehen von öffentlichen Körperschaften und Rechtsträgern					
3612	Auszahlungen aus empfangenen Darlehen von Beteiligungen					
3613	Auszahlungen aus empfangenen Darlehen von Unternehmen und privaten Haushalten					
3614	Auszahlungen aus Finanzschulden					
3615	Auszahlungen aus Rückzahlungen von Leasingverbindlichkeiten					
<b>363</b>	<b>Auszahlungen infolge eines Kapitaltausches bei derivativen Finanzinstrumenten mit Grundges</b>	<b>0,00</b>	<b>0,00</b>	<b>0,00</b>	<b>0,00</b>	<b>0,00</b>
3630	Auszahlungen infolge eines Kapitaltausches bei derivativen Finanzinstrumenten mit Grundgeschäft					
<b>365</b>	<b>Auszahlungen für den Erwerb von Finanzinstrumenten</b>	<b>0,00</b>	<b>0,00</b>	<b>0,00</b>	<b>0,00</b>	<b>0,00</b>
3650	Auszahlungen für den Erwerb von Finanzinstrumenten					
<b>36</b>	<b>Summe Auszahlungen aus der Finanzierungstätigkeit</b>	<b>0,00</b>	<b>0,00</b>	<b>0,00</b>	<b>0,00</b>	<b>0,00</b>
<b>SA4</b>	<b>Saldo (4) Geldfluss aus der Finanzierungstätigkeit (35 – 36)</b>	<b>0,00</b>	<b>0,00</b>	<b>0,00</b>	<b>0,00</b>	<b>0,00</b>
<b>SA5</b>	<b>Saldo (5) Geldfluss aus der voranschlagswirksamen Gebarung (Saldo 3 + Saldo 4)</b>	<b>-2.583.500,00</b>	<b>-2.568.700,00</b>	<b>-2.601.100,00</b>	<b>-2.641.500,00</b>	<b>-2.645.200,00</b>

### 3. Nachtragsvoranschlag 2024 (Plan 2025 - 2028)

Marktgemeinde Arnoldstein

### MFP - Finanzierungshaushalt Bereichsbudget 1. und 2. Ebene

#### Öffentliche Ordnung und Sicherheit (Gruppe 1)

MVAG	Mittelverwendungs- und -aufbringungsgruppen (1. und 2. Ebene)	VA 2024 inkl. NVA	Plan 2025	Plan 2026	Plan 2027	Plan 2028
<b>311</b>	<b>Einzahlungen aus operativer Verwaltungstätigkeit</b>	<b>8.600,00</b>	<b>8.600,00</b>	<b>8.600,00</b>	<b>8.600,00</b>	<b>8.600,00</b>
3111	Einzahlungen aus eigenen Abgaben					
3112	Einzahlungen aus Ertragsanteilen					
3113	Einzahlungen aus Gebühren					
3114	Einzahlungen aus Leistungen					
3115	Einzahlungen aus Besitz und wirtschaftlicher Tätigkeit	8.500,00	8.500,00	8.500,00	8.500,00	8.500,00
3116	Einzahlungen aus Veräußerung von geringwertigen Wirtschaftsgütern (GWG) und sonstige Einzahlun	100,00	100,00	100,00	100,00	100,00
<b>312</b>	<b>Einzahlungen aus Transfers</b>	<b>9.500,00</b>	<b>5.500,00</b>	<b>5.500,00</b>	<b>5.500,00</b>	<b>5.500,00</b>
3121	Transferzahlungen von Trägern des öffentlichen Rechts	9.500,00	5.500,00	5.500,00	5.500,00	5.500,00
3122	Transferzahlungen von Beteiligungen					
3123	Transferzahlungen von Unternehmen (inkl. Finanzunternehmen)					
3124	Transferzahlungen von Haushalten und Organisationen ohne Erwerbscharakter					
3125	Transferzahlungen vom Ausland					
3126	Investitions- und Tilgungszuschüsse zwischen Unternehmungen und Betrieben der Gebietskörpersch					
<b>313</b>	<b>Einzahlungen aus Finanzerträgen</b>	<b>100,00</b>	<b>100,00</b>	<b>100,00</b>	<b>100,00</b>	<b>100,00</b>
3131	Einzahlungen aus Zinserträgen	100,00	100,00	100,00	100,00	100,00
3132	Einzahlungen aus Zinsen aus derivativen Finanzinstrumenten mit und ohne Grundgeschäft					
3133	Einzahlungen aus Gewinnentnahmen von marktbestimmten Betrieben					
3134	Sonstige Einzahlungen aus Finanzerträgen					
3135	Einzahlungen aus Dividenden/Gewinnausschüttungen					
<b>31</b>	<b>Summe Einzahlungen operative Gebarung</b>	<b>18.200,00</b>	<b>14.200,00</b>	<b>14.200,00</b>	<b>14.200,00</b>	<b>14.200,00</b>
<b>321</b>	<b>Auszahlungen aus Personalaufwand</b>	<b>0,00</b>	<b>0,00</b>	<b>0,00</b>	<b>0,00</b>	<b>0,00</b>
3211	Auszahlungen für Personalaufwand (Bezüge, Nebengebühren, und Mehrleistungsvergütungen)					
3212	Auszahlungen für gesetzliche und freiwillige Sozialaufwendungen					
3213	Auszahlungen aus sonstigem Personalaufwand					
<b>322</b>	<b>Auszahlungen aus Sachaufwand</b>	<b>220.100,00</b>	<b>201.200,00</b>	<b>201.200,00</b>	<b>201.200,00</b>	<b>201.200,00</b>
3221	Auszahlungen für Gebrauchs- und Verbrauchsgüter, Handelswaren	52.000,00	38.500,00	38.500,00	38.500,00	38.500,00
3222	Auszahlungen für Verwaltungs- und Betriebsaufwand	63.900,00	63.900,00	63.900,00	63.900,00	63.900,00
3223	Auszahlungen für Leasing- und Mietaufwand					
3224	Auszahlungen für Instandhaltung	58.200,00	58.200,00	58.200,00	58.200,00	58.200,00
3225	Sonstige Auszahlungen aus Sachaufwand	46.000,00	40.600,00	40.600,00	40.600,00	40.600,00

---

**Öffentliche Ordnung und Sicherheit (Gruppe 1)**

MVAG	Mittelverwendungs- und -aufbringungsgruppen (1. und 2. Ebene)	VA 2024 inkl. NVA	Plan 2025	Plan 2026	Plan 2027	Plan 2028
3226	Auszahlungen aus der Inanspruchnahme von Haftungen					

### 3. Nachtragsvoranschlag 2024 (Plan 2025 - 2028)

Marktgemeinde Arnoldstein

### MFP - Finanzierungshaushalt Bereichsbudget 1. und 2. Ebene

#### Öffentliche Ordnung und Sicherheit (Gruppe 1)

MVAG	Mittelverwendungs- und -aufbringungsgruppen (1. und 2. Ebene)	VA 2024 inkl. NVA	Plan 2025	Plan 2026	Plan 2027	Plan 2028
<b>323</b>	<b>Auszahlungen aus Transfers</b>	<b>8.500,00</b>	<b>8.500,00</b>	<b>8.500,00</b>	<b>8.500,00</b>	<b>8.500,00</b>
3231	Transferzahlungen an Träger des öffentlichen Rechts	2.500,00	2.500,00	2.500,00	2.500,00	2.500,00
3232	Transferzahlungen an Beteiligungen					
3233	Transferzahlungen an Unternehmen (inkl. Finanzunternehmen)					
3234	Transferzahlungen an Haushalte und Organisationen ohne Erwerbscharakter	6.000,00	6.000,00	6.000,00	6.000,00	6.000,00
3235	Transferzahlungen an das Ausland					
3236	Investitions- und Tilgungszuschüsse zwischen Unternehmungen und Betrieben der Gebietskörpersch:					
<b>324</b>	<b>Auszahlungen aus Finanzaufwand</b>	<b>100,00</b>	<b>100,00</b>	<b>100,00</b>	<b>100,00</b>	<b>100,00</b>
3241	Auszahlungen für Zinsen	100,00	100,00	100,00	100,00	100,00
3242	Auszahlungen für Zinsen aus derivativen Finanzinstrumenten mit und ohne Grundgeschäft					
3243	Auszahlungen aus Gewinnentnahmen von marktbestimmten Betrieben					
3244	Sonstige Auszahlungen aus Finanzaufwendungen					
<b>32</b>	<b>Summe Auszahlungen operative Gebarung</b>	<b>228.700,00</b>	<b>209.800,00</b>	<b>209.800,00</b>	<b>209.800,00</b>	<b>209.800,00</b>
<b>SA1</b>	<b>Saldo (1) Geldfluss aus der operativen Gebarung (31 – 32)</b>	<b>-210.500,00</b>	<b>-195.600,00</b>	<b>-195.600,00</b>	<b>-195.600,00</b>	<b>-195.600,00</b>
<b>331</b>	<b>Einzahlungen aus der Investitionstätigkeit</b>	<b>10.000,00</b>	<b>0,00</b>	<b>0,00</b>	<b>0,00</b>	<b>0,00</b>
3311	Einzahlungen aus der Veräußerung von immateriellem Vermögen					
3312	Einzahlungen aus der Veräußerung von Grundstücken und Grundstückeinrichtungen					
3313	Einzahlungen aus der Veräußerung von Gebäuden und Bauten					
3314	Einzahlungen aus der Veräußerung von technischen Anlagen, Fahrzeugen und Maschinen	10.000,00				
3315	Einzahlungen aus der Veräußerung von Amts-, Betriebs- und Geschäftsausstattung					
3316	Einzahlungen aus der Veräußerung von Kulturgütern					
3317	Einzahlungen aus der Veräußerung von Beteiligungen					
3318	Einzahlungen aus der Veräußerung von kofinanzierten Schutzbauten					
<b>332</b>	<b>Einzahlungen aus der Rückzahlung von Darlehen sowie gewährten Vorschüssen</b>	<b>0,00</b>	<b>0,00</b>	<b>0,00</b>	<b>0,00</b>	<b>0,00</b>
3321	Einzahlungen aus Darlehen an Träger des öffentlichen Rechts					
3322	Einzahlungen aus Darlehen an Beteiligungen					
3323	Einzahlungen aus Darlehen an Unternehmen und Haushalte					
3325	Einzahlungen aus Vorschüssen und Anzahlungen					
<b>333</b>	<b>Einzahlungen aus Kapitaltransfers</b>	<b>175.300,00</b>	<b>1.100,00</b>	<b>1.100,00</b>	<b>1.100,00</b>	<b>1.100,00</b>
3331	Kapitaltransferzahlungen von Trägern des öffentlichen Rechts	175.300,00	1.100,00	1.100,00	1.100,00	1.100,00
3332	Kapitaltransferzahlungen von Beteiligungen					

### 3. Nachtragsvoranschlag 2024 (Plan 2025 - 2028)

Marktgemeinde Arnoldstein

### MFP - Finanzierungshaushalt Bereichsbudget 1. und 2. Ebene

#### Öffentliche Ordnung und Sicherheit (Gruppe 1)

MVAG	Mittelverwendungs- und -aufbringungsgruppen (1. und 2. Ebene)	VA 2024 inkl. NVA	Plan 2025	Plan 2026	Plan 2027	Plan 2028
3333	Kapitaltransferzahlungen von Unternehmen					
3334	Kapitaltransferzahlungen von Haushalten und Organisationen ohne Erwerbscharakter					
3335	Kapitaltransferzahlungen vom Ausland					
<b>33</b>	<b>Summe Einzahlungen investive Gebarung</b>	<b>185.300,00</b>	<b>1.100,00</b>	<b>1.100,00</b>	<b>1.100,00</b>	<b>1.100,00</b>
<b>341</b>	<b>Auszahlungen aus der Investitionstätigkeit</b>	<b>516.300,00</b>	<b>6.000,00</b>	<b>6.000,00</b>	<b>6.000,00</b>	<b>6.000,00</b>
3411	Auszahlungen für den Erwerb von immateriellem Vermögen					
3412	Auszahlungen für den Erwerb von Grundstücken und Grundstückseinrichtungen					
3413	Auszahlungen für den Erwerb von Gebäuden und Bauten	100.000,00				
3414	Auszahlungen für den Erwerb von technischen Anlagen, Fahrzeugen und Maschinen	410.300,00				
3415	Auszahlungen für den Erwerb von Amts-, Betriebs- und Geschäftsausstattung	6.000,00	6.000,00	6.000,00	6.000,00	6.000,00
3416	Auszahlungen für den Erwerb von Kulturgütern					
3417	Auszahlungen für den Erwerb von Beteiligungen					
3418	Auszahlungen für den Erwerb von kofinanzierten Schutzbauten					
<b>342</b>	<b>Auszahlungen aus der Gewährung von Darlehen sowie gewährten Vorschüssen</b>	<b>0,00</b>	<b>0,00</b>	<b>0,00</b>	<b>0,00</b>	<b>0,00</b>
3421	Auszahlungen von Darlehen an Träger des öffentlichen Rechts					
3422	Auszahlungen von Darlehen an Beteiligungen					
3423	Auszahlungen von Darlehen an Unternehmen und Haushalte					
3425	Auszahlungen von Vorschüssen und Anzahlungen					
<b>343</b>	<b>Auszahlungen aus Kapitaltransfers</b>	<b>0,00</b>	<b>0,00</b>	<b>0,00</b>	<b>0,00</b>	<b>0,00</b>
3431	Kapitaltransferzahlungen an Träger des öffentlichen Rechts					
3432	Kapitaltransferzahlungen an Beteiligungen					
3433	Kapitaltransferzahlungen an Unternehmen (Finanzunternehmen)					
3434	Kapitaltransferzahlungen an Haushalte und Organisationen ohne Erwerbscharakter					
3435	Kapitaltransferzahlungen an das Ausland					
<b>34</b>	<b>Summe Auszahlungen investive Gebarung</b>	<b>516.300,00</b>	<b>6.000,00</b>	<b>6.000,00</b>	<b>6.000,00</b>	<b>6.000,00</b>
<b>SA2</b>	<b>Saldo (2) Geldfluss aus der investiven Gebarung (33 – 34)</b>	<b>-331.000,00</b>	<b>-4.900,00</b>	<b>-4.900,00</b>	<b>-4.900,00</b>	<b>-4.900,00</b>
<b>SA3</b>	<b>Saldo (3) Nettofinanzierungssaldo (Saldo 1 + Saldo 2)</b>	<b>-541.500,00</b>	<b>-200.500,00</b>	<b>-200.500,00</b>	<b>-200.500,00</b>	<b>-200.500,00</b>
<b>351</b>	<b>Einzahlungen aus der Aufnahme von Finanzschulden</b>	<b>0,00</b>	<b>0,00</b>	<b>0,00</b>	<b>0,00</b>	<b>0,00</b>
3511	Einzahlungen aus empfangenen Darlehen von öffentlichen Körperschaften und Rechtsträgern					
3512	Einzahlungen aus empfangenen Darlehen von Beteiligungen					

### 3. Nachtragsvoranschlag 2024 (Plan 2025 - 2028)

Marktgemeinde Arnoldstein

### MFP - Finanzierungshaushalt Bereichsbudget 1. und 2. Ebene

#### Öffentliche Ordnung und Sicherheit (Gruppe 1)

MVAG	Mittelverwendungs- und -aufbringungsgruppen (1. und 2. Ebene)	VA 2024 inkl. NVA	Plan 2025	Plan 2026	Plan 2027	Plan 2028
3513	Einzahlungen aus empfangenen Darlehen von Unternehmen und privaten Haushalten					
3514	Einzahlungen aus Finanzschulden (Finanzunternehmen)					
3515	Einzahlungen aus Aufnahmen von Leasingverbindlichkeiten					
<b>353</b>	<b>Einzahlungen infolge eines Kapitaltausches bei derivativen Finanzinstrumenten mit Grundges</b>	<b>0,00</b>	<b>0,00</b>	<b>0,00</b>	<b>0,00</b>	<b>0,00</b>
3530	Einzahlungen infolge eines Kapitaltausches bei derivativen Finanzinstrumenten mit Grundgeschäft					
<b>355</b>	<b>Einzahlungen aus dem Abgang von Finanzinstrumenten</b>	<b>0,00</b>	<b>0,00</b>	<b>0,00</b>	<b>0,00</b>	<b>0,00</b>
3550	Einzahlungen aus dem Abgang von Finanzinstrumenten					
<b>35</b>	<b>Summe Einzahlungen aus der Finanzierungstätigkeit</b>	<b>0,00</b>	<b>0,00</b>	<b>0,00</b>	<b>0,00</b>	<b>0,00</b>
<b>361</b>	<b>Auszahlungen aus der Tilgung von Finanzschulden</b>	<b>300,00</b>	<b>300,00</b>	<b>300,00</b>	<b>300,00</b>	<b>300,00</b>
3611	Auszahlungen aus empfangenen Darlehen von öffentlichen Körperschaften und Rechtsträgern					
3612	Auszahlungen aus empfangenen Darlehen von Beteiligungen					
3613	Auszahlungen aus empfangenen Darlehen von Unternehmen und privaten Haushalten					
3614	Auszahlungen aus Finanzschulden	300,00	300,00	300,00	300,00	300,00
3615	Auszahlungen aus Rückzahlungen von Leasingverbindlichkeiten					
<b>363</b>	<b>Auszahlungen infolge eines Kapitaltausches bei derivativen Finanzinstrumenten mit Grundges</b>	<b>0,00</b>	<b>0,00</b>	<b>0,00</b>	<b>0,00</b>	<b>0,00</b>
3630	Auszahlungen infolge eines Kapitaltausches bei derivativen Finanzinstrumenten mit Grundgeschäft					
<b>365</b>	<b>Auszahlungen für den Erwerb von Finanzinstrumenten</b>	<b>0,00</b>	<b>0,00</b>	<b>0,00</b>	<b>0,00</b>	<b>0,00</b>
3650	Auszahlungen für den Erwerb von Finanzinstrumenten					
<b>36</b>	<b>Summe Auszahlungen aus der Finanzierungstätigkeit</b>	<b>300,00</b>	<b>300,00</b>	<b>300,00</b>	<b>300,00</b>	<b>300,00</b>
<b>SA4</b>	<b>Saldo (4) Geldfluss aus der Finanzierungstätigkeit (35 – 36)</b>	<b>-300,00</b>	<b>-300,00</b>	<b>-300,00</b>	<b>-300,00</b>	<b>-300,00</b>
<b>SA5</b>	<b>Saldo (5) Geldfluss aus der voranschlagswirksamen Gebarung (Saldo 3 + Saldo 4)</b>	<b>-541.800,00</b>	<b>-200.800,00</b>	<b>-200.800,00</b>	<b>-200.800,00</b>	<b>-200.800,00</b>



### 3. Nachtragsvoranschlag 2024 (Plan 2025 - 2028)

Marktgemeinde Arnoldstein

### MFP - Finanzierungshaushalt Bereichsbudget 1. und 2. Ebene

#### Unterricht, Erziehung, Sport und Wissenschaft (Gruppe 2)

MVAG	Mittelverwendungs- und -aufbringungsgruppen (1. und 2. Ebene)	VA 2024 inkl. NVA	Plan 2025	Plan 2026	Plan 2027	Plan 2028
<b>311</b>	<b>Einzahlungen aus operativer Verwaltungstätigkeit</b>	<b>25.400,00</b>	<b>25.400,00</b>	<b>25.400,00</b>	<b>25.400,00</b>	<b>25.400,00</b>
3111	Einzahlungen aus eigenen Abgaben					
3112	Einzahlungen aus Ertragsanteilen					
3113	Einzahlungen aus Gebühren					
3114	Einzahlungen aus Leistungen	25.300,00	25.300,00	25.300,00	25.300,00	25.300,00
3115	Einzahlungen aus Besitz und wirtschaftlicher Tätigkeit					
3116	Einzahlungen aus Veräußerung von geringwertigen Wirtschaftsgütern (GWG) und sonstige Einzahlun	100,00	100,00	100,00	100,00	100,00
<b>312</b>	<b>Einzahlungen aus Transfers</b>	<b>112.000,00</b>	<b>62.000,00</b>	<b>62.000,00</b>	<b>62.000,00</b>	<b>62.000,00</b>
3121	Transferzahlungen von Trägern des öffentlichen Rechts	112.000,00	62.000,00	62.000,00	62.000,00	62.000,00
3122	Transferzahlungen von Beteiligungen					
3123	Transferzahlungen von Unternehmen (inkl. Finanzunternehmen)					
3124	Transferzahlungen von Haushalten und Organisationen ohne Erwerbscharakter					
3125	Transferzahlungen vom Ausland					
3126	Investitions- und Tilgungszuschüsse zwischen Unternehmungen und Betrieben der Gebietskörperscha					
<b>313</b>	<b>Einzahlungen aus Finanzerträgen</b>	<b>100,00</b>	<b>100,00</b>	<b>100,00</b>	<b>100,00</b>	<b>100,00</b>
3131	Einzahlungen aus Zinserträgen	100,00	100,00	100,00	100,00	100,00
3132	Einzahlungen aus Zinsen aus derivativen Finanzinstrumenten mit und ohne Grundgeschäft					
3133	Einzahlungen aus Gewinnentnahmen von marktbestimmten Betrieben					
3134	Sonstige Einzahlungen aus Finanzerträgen					
3135	Einzahlungen aus Dividenden/Gewinnausschüttungen					
<b>31</b>	<b>Summe Einzahlungen operative Gebarung</b>	<b>137.500,00</b>	<b>87.500,00</b>	<b>87.500,00</b>	<b>87.500,00</b>	<b>87.500,00</b>
<b>321</b>	<b>Auszahlungen aus Personalaufwand</b>	<b>269.400,00</b>	<b>252.600,00</b>	<b>252.600,00</b>	<b>250.800,00</b>	<b>250.800,00</b>
3211	Auszahlungen für Personalaufwand (Bezüge, Nebengebühren, und Mehrleistungsvergütungen)	209.500,00	192.700,00	192.700,00	192.700,00	192.700,00
3212	Auszahlungen für gesetzliche und freiwillige Sozialaufwendungen	59.900,00	59.900,00	59.900,00	58.100,00	58.100,00
3213	Auszahlungen aus sonstigem Personalaufwand					
<b>322</b>	<b>Auszahlungen aus Sachaufwand</b>	<b>503.600,00</b>	<b>483.600,00</b>	<b>483.600,00</b>	<b>483.600,00</b>	<b>483.600,00</b>
3221	Auszahlungen für Gebrauchs- und Verbrauchsgüter, Handelswaren	48.800,00	48.800,00	48.800,00	48.800,00	48.800,00
3222	Auszahlungen für Verwaltungs- und Betriebsaufwand	159.300,00	159.400,00	159.400,00	159.400,00	159.400,00
3223	Auszahlungen für Leasing- und Mietaufwand	141.200,00	123.900,00	123.900,00	123.900,00	123.900,00
3224	Auszahlungen für Instandhaltung	80.900,00	78.100,00	78.100,00	78.100,00	78.100,00
3225	Sonstige Auszahlungen aus Sachaufwand	73.400,00	73.400,00	73.400,00	73.400,00	73.400,00

### 3. Nachtragsvoranschlag 2024 (Plan 2025 - 2028)

Marktgemeinde Arnoldstein

### MFP - Finanzierungshaushalt Bereichsbudget 1. und 2. Ebene

#### Unterricht, Erziehung, Sport und Wissenschaft (Gruppe 2)

MVAG	Mittelverwendungs- und -aufbringungsgruppen (1. und 2. Ebene)	VA 2024 inkl. NVA	Plan 2025	Plan 2026	Plan 2027	Plan 2028
3226	Auszahlungen aus der Inanspruchnahme von Haftungen					

### 3. Nachtragsvoranschlag 2024 (Plan 2025 - 2028)

Marktgemeinde Arnoldstein

### MFP - Finanzierungshaushalt Bereichsbudget 1. und 2. Ebene

#### Unterricht, Erziehung, Sport und Wissenschaft (Gruppe 2)

MVAG	Mittelverwendungs- und -aufbringungsgruppen (1. und 2. Ebene)	VA 2024 inkl. NVA	Plan 2025	Plan 2026	Plan 2027	Plan 2028
<b>323</b>	<b>Auszahlungen aus Transfers</b>	<b>1.622.300,00</b>	<b>1.503.000,00</b>	<b>1.503.000,00</b>	<b>1.503.000,00</b>	<b>1.503.000,00</b>
3231	Transferzahlungen an Träger des öffentlichen Rechts	920.500,00	888.000,00	888.000,00	888.000,00	888.000,00
3232	Transferzahlungen an Beteiligungen					
3233	Transferzahlungen an Unternehmen (inkl. Finanzunternehmen)					
3234	Transferzahlungen an Haushalte und Organisationen ohne Erwerbscharakter	701.800,00	615.000,00	615.000,00	615.000,00	615.000,00
3235	Transferzahlungen an das Ausland					
3236	Investitions- und Tilgungszuschüsse zwischen Unternehmungen und Betrieben der Gebietskörperschaft					
<b>324</b>	<b>Auszahlungen aus Finanzaufwand</b>	<b>0,00</b>	<b>0,00</b>	<b>0,00</b>	<b>0,00</b>	<b>0,00</b>
3241	Auszahlungen für Zinsen					
3242	Auszahlungen für Zinsen aus derivativen Finanzinstrumenten mit und ohne Grundgeschäft					
3243	Auszahlungen aus Gewinnentnahmen von marktbestimmten Betrieben					
3244	Sonstige Auszahlungen aus Finanzaufwendungen					
<b>32</b>	<b>Summe Auszahlungen operative Gebarung</b>	<b>2.395.300,00</b>	<b>2.239.200,00</b>	<b>2.239.200,00</b>	<b>2.237.400,00</b>	<b>2.237.400,00</b>
<b>SA1</b>	<b>Saldo (1) Geldfluss aus der operativen Gebarung (31 – 32)</b>	<b>-2.257.800,00</b>	<b>-2.151.700,00</b>	<b>-2.151.700,00</b>	<b>-2.149.900,00</b>	<b>-2.149.900,00</b>
<b>331</b>	<b>Einzahlungen aus der Investitionstätigkeit</b>	<b>0,00</b>	<b>0,00</b>	<b>0,00</b>	<b>0,00</b>	<b>0,00</b>
3311	Einzahlungen aus der Veräußerung von immateriellem Vermögen					
3312	Einzahlungen aus der Veräußerung von Grundstücken und Grundstückeinrichtungen					
3313	Einzahlungen aus der Veräußerung von Gebäuden und Bauten					
3314	Einzahlungen aus der Veräußerung von technischen Anlagen, Fahrzeugen und Maschinen					
3315	Einzahlungen aus der Veräußerung von Amts-, Betriebs- und Geschäftsausstattung					
3316	Einzahlungen aus der Veräußerung von Kulturgütern					
3317	Einzahlungen aus der Veräußerung von Beteiligungen					
3318	Einzahlungen aus der Veräußerung von kofinanzierten Schutzbauten					
<b>332</b>	<b>Einzahlungen aus der Rückzahlung von Darlehen sowie gewährten Vorschüssen</b>	<b>0,00</b>	<b>0,00</b>	<b>0,00</b>	<b>0,00</b>	<b>0,00</b>
3321	Einzahlungen aus Darlehen an Träger des öffentlichen Rechts					
3322	Einzahlungen aus Darlehen an Beteiligungen					
3323	Einzahlungen aus Darlehen an Unternehmen und Haushalte					
3325	Einzahlungen aus Vorschüssen und Anzahlungen					
<b>333</b>	<b>Einzahlungen aus Kapitaltransfers</b>	<b>0,00</b>	<b>0,00</b>	<b>0,00</b>	<b>0,00</b>	<b>0,00</b>
3331	Kapitaltransferzahlungen von Trägern des öffentlichen Rechts					
3332	Kapitaltransferzahlungen von Beteiligungen					

### 3. Nachtragsvoranschlag 2024 (Plan 2025 - 2028)

Marktgemeinde Arnoldstein

### MFP - Finanzierungshaushalt Bereichsbudget 1. und 2. Ebene

#### Unterricht, Erziehung, Sport und Wissenschaft (Gruppe 2)

MVAG	Mittelverwendungs- und -aufbringungsgruppen (1. und 2. Ebene)	VA 2024 inkl. NVA	Plan 2025	Plan 2026	Plan 2027	Plan 2028
3333	Kapitaltransferzahlungen von Unternehmen					
3334	Kapitaltransferzahlungen von Haushalten und Organisationen ohne Erwerbscharakter					
3335	Kapitaltransferzahlungen vom Ausland					
<b>33</b>	<b>Summe Einzahlungen investive Gebarung</b>	<b>0,00</b>	<b>0,00</b>	<b>0,00</b>	<b>0,00</b>	<b>0,00</b>
<b>341</b>	<b>Auszahlungen aus der Investitionstätigkeit</b>	<b>3.900,00</b>	<b>0,00</b>	<b>0,00</b>	<b>0,00</b>	<b>0,00</b>
3411	Auszahlungen für den Erwerb von immateriellem Vermögen					
3412	Auszahlungen für den Erwerb von Grundstücken und Grundstückseinrichtungen					
3413	Auszahlungen für den Erwerb von Gebäuden und Bauten					
3414	Auszahlungen für den Erwerb von technischen Anlagen, Fahrzeugen und Maschinen					
3415	Auszahlungen für den Erwerb von Amts-, Betriebs- und Geschäftsausstattung	3.900,00				
3416	Auszahlungen für den Erwerb von Kulturgütern					
3417	Auszahlungen für den Erwerb von Beteiligungen					
3418	Auszahlungen für den Erwerb von kofinanzierten Schutzbauten					
<b>342</b>	<b>Auszahlungen aus der Gewährung von Darlehen sowie gewährten Vorschüssen</b>	<b>0,00</b>	<b>0,00</b>	<b>0,00</b>	<b>0,00</b>	<b>0,00</b>
3421	Auszahlungen von Darlehen an Träger des öffentlichen Rechts					
3422	Auszahlungen von Darlehen an Beteiligungen					
3423	Auszahlungen von Darlehen an Unternehmen und Haushalte					
3425	Auszahlungen von Vorschüssen und Anzahlungen					
<b>343</b>	<b>Auszahlungen aus Kapitaltransfers</b>	<b>0,00</b>	<b>0,00</b>	<b>0,00</b>	<b>0,00</b>	<b>0,00</b>
3431	Kapitaltransferzahlungen an Träger des öffentlichen Rechts					
3432	Kapitaltransferzahlungen an Beteiligungen					
3433	Kapitaltransferzahlungen an Unternehmen (Finanzunternehmen)					
3434	Kapitaltransferzahlungen an Haushalte und Organisationen ohne Erwerbscharakter					
3435	Kapitaltransferzahlungen an das Ausland					
<b>34</b>	<b>Summe Auszahlungen investive Gebarung</b>	<b>3.900,00</b>	<b>0,00</b>	<b>0,00</b>	<b>0,00</b>	<b>0,00</b>
<b>SA2</b>	<b>Saldo (2) Geldfluss aus der investiven Gebarung (33 – 34)</b>	<b>-3.900,00</b>	<b>0,00</b>	<b>0,00</b>	<b>0,00</b>	<b>0,00</b>
<b>SA3</b>	<b>Saldo (3) Nettofinanzierungssaldo (Saldo 1 + Saldo 2)</b>	<b>-2.261.700,00</b>	<b>-2.151.700,00</b>	<b>-2.151.700,00</b>	<b>-2.149.900,00</b>	<b>-2.149.900,00</b>
<b>351</b>	<b>Einzahlungen aus der Aufnahme von Finanzschulden</b>	<b>0,00</b>	<b>0,00</b>	<b>0,00</b>	<b>0,00</b>	<b>0,00</b>
3511	Einzahlungen aus empfangenen Darlehen von öffentlichen Körperschaften und Rechtsträgern					
3512	Einzahlungen aus empfangenen Darlehen von Beteiligungen					

### 3. Nachtragsvoranschlag 2024 (Plan 2025 - 2028)

Marktgemeinde Arnoldstein

### MFP - Finanzierungshaushalt Bereichsbudget 1. und 2. Ebene

#### Unterricht, Erziehung, Sport und Wissenschaft (Gruppe 2)

MVAG	Mittelverwendungs- und -aufbringungsgruppen (1. und 2. Ebene)	VA 2024 inkl. NVA	Plan 2025	Plan 2026	Plan 2027	Plan 2028
3513	Einzahlungen aus empfangenen Darlehen von Unternehmen und privaten Haushalten					
3514	Einzahlungen aus Finanzschulden (Finanzunternehmen)					
3515	Einzahlungen aus Aufnahmen von Leasingverbindlichkeiten					
<b>353</b>	<b>Einzahlungen infolge eines Kapitaltausches bei derivativen Finanzinstrumenten mit Grundges</b>	<b>0,00</b>	<b>0,00</b>	<b>0,00</b>	<b>0,00</b>	<b>0,00</b>
3530	Einzahlungen infolge eines Kapitaltausches bei derivativen Finanzinstrumenten mit Grundgeschäft					
<b>355</b>	<b>Einzahlungen aus dem Abgang von Finanzinstrumenten</b>	<b>0,00</b>	<b>0,00</b>	<b>0,00</b>	<b>0,00</b>	<b>0,00</b>
3550	Einzahlungen aus dem Abgang von Finanzinstrumenten					
<b>35</b>	<b>Summe Einzahlungen aus der Finanzierungstätigkeit</b>	<b>0,00</b>	<b>0,00</b>	<b>0,00</b>	<b>0,00</b>	<b>0,00</b>
<b>361</b>	<b>Auszahlungen aus der Tilgung von Finanzschulden</b>	<b>0,00</b>	<b>0,00</b>	<b>0,00</b>	<b>0,00</b>	<b>0,00</b>
3611	Auszahlungen aus empfangenen Darlehen von öffentlichen Körperschaften und Rechtsträgern					
3612	Auszahlungen aus empfangenen Darlehen von Beteiligungen					
3613	Auszahlungen aus empfangenen Darlehen von Unternehmen und privaten Haushalten					
3614	Auszahlungen aus Finanzschulden					
3615	Auszahlungen aus Rückzahlungen von Leasingverbindlichkeiten					
<b>363</b>	<b>Auszahlungen infolge eines Kapitaltausches bei derivativen Finanzinstrumenten mit Grundges</b>	<b>0,00</b>	<b>0,00</b>	<b>0,00</b>	<b>0,00</b>	<b>0,00</b>
3630	Auszahlungen infolge eines Kapitaltausches bei derivativen Finanzinstrumenten mit Grundgeschäft					
<b>365</b>	<b>Auszahlungen für den Erwerb von Finanzinstrumenten</b>	<b>0,00</b>	<b>0,00</b>	<b>0,00</b>	<b>0,00</b>	<b>0,00</b>
3650	Auszahlungen für den Erwerb von Finanzinstrumenten					
<b>36</b>	<b>Summe Auszahlungen aus der Finanzierungstätigkeit</b>	<b>0,00</b>	<b>0,00</b>	<b>0,00</b>	<b>0,00</b>	<b>0,00</b>
<b>SA4</b>	<b>Saldo (4) Geldfluss aus der Finanzierungstätigkeit (35 – 36)</b>	<b>0,00</b>	<b>0,00</b>	<b>0,00</b>	<b>0,00</b>	<b>0,00</b>
<b>SA5</b>	<b>Saldo (5) Geldfluss aus der voranschlagswirksamen Gebarung (Saldo 3 + Saldo 4)</b>	<b>-2.261.700,00</b>	<b>-2.151.700,00</b>	<b>-2.151.700,00</b>	<b>-2.149.900,00</b>	<b>-2.149.900,00</b>

### 3. Nachtragsvoranschlag 2024 (Plan 2025 - 2028)

Marktgemeinde Arnoldstein

### MFP - Finanzierungshaushalt Bereichsbudget 1. und 2. Ebene

#### Kunst, Kultur und Kultus (Gruppe 3)

MVAG	Mittelverwendungs- und -aufbringungsgruppen (1. und 2. Ebene)	VA 2024 inkl. NVA	Plan 2025	Plan 2026	Plan 2027	Plan 2028
<b>311</b>	<b>Einzahlungen aus operativer Verwaltungstätigkeit</b>	<b>18.400,00</b>	<b>14.400,00</b>	<b>14.400,00</b>	<b>14.400,00</b>	<b>14.400,00</b>
3111	Einzahlungen aus eigenen Abgaben					
3112	Einzahlungen aus Ertragsanteilen					
3113	Einzahlungen aus Gebühren					
3114	Einzahlungen aus Leistungen	1.700,00	1.700,00	1.700,00	1.700,00	1.700,00
3115	Einzahlungen aus Besitz und wirtschaftlicher Tätigkeit	1.700,00	700,00	700,00	700,00	700,00
3116	Einzahlungen aus Veräußerung von geringwertigen Wirtschaftsgütern (GWG) und sonstige Einzahlun	15.000,00	12.000,00	12.000,00	12.000,00	12.000,00
<b>312</b>	<b>Einzahlungen aus Transfers</b>	<b>41.100,00</b>	<b>100,00</b>	<b>100,00</b>	<b>100,00</b>	<b>100,00</b>
3121	Transferzahlungen von Trägern des öffentlichen Rechts	11.100,00	100,00	100,00	100,00	100,00
3122	Transferzahlungen von Beteiligungen					
3123	Transferzahlungen von Unternehmen (inkl. Finanzunternehmen)					
3124	Transferzahlungen von Haushalten und Organisationen ohne Erwerbscharakter					
3125	Transferzahlungen vom Ausland	30.000,00				
3126	Investitions- und Tilgungszuschüsse zwischen Unternehmungen und Betrieben der Gebietskörpersch					
<b>313</b>	<b>Einzahlungen aus Finanzerträgen</b>	<b>0,00</b>	<b>0,00</b>	<b>0,00</b>	<b>0,00</b>	<b>0,00</b>
3131	Einzahlungen aus Zinserträgen					
3132	Einzahlungen aus Zinsen aus derivativen Finanzinstrumenten mit und ohne Grundgeschäft					
3133	Einzahlungen aus Gewinnentnahmen von marktbestimmten Betrieben					
3134	Sonstige Einzahlungen aus Finanzerträgen					
3135	Einzahlungen aus Dividenden/Gewinnausschüttungen					
<b>31</b>	<b>Summe Einzahlungen operative Gebarung</b>	<b>59.500,00</b>	<b>14.500,00</b>	<b>14.500,00</b>	<b>14.500,00</b>	<b>14.500,00</b>
<b>321</b>	<b>Auszahlungen aus Personalaufwand</b>	<b>8.200,00</b>	<b>8.200,00</b>	<b>8.200,00</b>	<b>8.200,00</b>	<b>8.200,00</b>
3211	Auszahlungen für Personalaufwand (Bezüge, Nebengebühren, und Mehrleistungsvergütungen)	6.500,00	6.500,00	6.500,00	6.500,00	6.500,00
3212	Auszahlungen für gesetzliche und freiwillige Sozialaufwendungen	1.700,00	1.700,00	1.700,00	1.700,00	1.700,00
3213	Auszahlungen aus sonstigem Personalaufwand					
<b>322</b>	<b>Auszahlungen aus Sachaufwand</b>	<b>293.900,00</b>	<b>246.500,00</b>	<b>246.500,00</b>	<b>246.500,00</b>	<b>246.500,00</b>
3221	Auszahlungen für Gebrauchs- und Verbrauchsgüter, Handelswaren	23.000,00	23.000,00	23.000,00	23.000,00	23.000,00
3222	Auszahlungen für Verwaltungs- und Betriebsaufwand	43.200,00	43.200,00	43.200,00	43.200,00	43.200,00
3223	Auszahlungen für Leasing- und Mietaufwand	14.200,00	14.200,00	14.200,00	14.200,00	14.200,00
3224	Auszahlungen für Instandhaltung	44.400,00	16.800,00	16.800,00	16.800,00	16.800,00
3225	Sonstige Auszahlungen aus Sachaufwand	169.100,00	149.300,00	149.300,00	149.300,00	149.300,00

### 3. Nachtragsvoranschlag 2024 (Plan 2025 - 2028)

Marktgemeinde Arnoldstein

### MFP - Finanzierungshaushalt Bereichsbudget 1. und 2. Ebene

#### Kunst, Kultur und Kultus (Gruppe 3)

MVAG	Mittelverwendungs- und -aufbringungsgruppen (1. und 2. Ebene)	VA 2024 inkl. NVA	Plan 2025	Plan 2026	Plan 2027	Plan 2028
3226	Auszahlungen aus der Inanspruchnahme von Haftungen					

### 3. Nachtragsvoranschlag 2024 (Plan 2025 - 2028)

Marktgemeinde Arnoldstein

### MFP - Finanzierungshaushalt Bereichsbudget 1. und 2. Ebene

#### Kunst, Kultur und Kultus (Gruppe 3)

MVAG	Mittelverwendungs- und -aufbringungsgruppen (1. und 2. Ebene)	VA 2024 inkl. NVA	Plan 2025	Plan 2026	Plan 2027	Plan 2028
<b>323</b>	<b>Auszahlungen aus Transfers</b>	<b>36.300,00</b>	<b>29.300,00</b>	<b>29.300,00</b>	<b>29.300,00</b>	<b>29.300,00</b>
3231	Transferzahlungen an Träger des öffentlichen Rechts					
3232	Transferzahlungen an Beteiligungen					
3233	Transferzahlungen an Unternehmen (inkl. Finanzunternehmen)					
3234	Transferzahlungen an Haushalte und Organisationen ohne Erwerbscharakter	36.300,00	29.300,00	29.300,00	29.300,00	29.300,00
3235	Transferzahlungen an das Ausland					
3236	Investitions- und Tilgungszuschüsse zwischen Unternehmungen und Betrieben der Gebietskörperschaft					
<b>324</b>	<b>Auszahlungen aus Finanzaufwand</b>	<b>0,00</b>	<b>0,00</b>	<b>0,00</b>	<b>0,00</b>	<b>0,00</b>
3241	Auszahlungen für Zinsen					
3242	Auszahlungen für Zinsen aus derivativen Finanzinstrumenten mit und ohne Grundgeschäft					
3243	Auszahlungen aus Gewinnentnahmen von marktbestimmten Betrieben					
3244	Sonstige Auszahlungen aus Finanzaufwendungen					
<b>32</b>	<b>Summe Auszahlungen operative Gebarung</b>	<b>338.400,00</b>	<b>284.000,00</b>	<b>284.000,00</b>	<b>284.000,00</b>	<b>284.000,00</b>
<b>SA1</b>	<b>Saldo (1) Geldfluss aus der operativen Gebarung (31 – 32)</b>	<b>-278.900,00</b>	<b>-269.500,00</b>	<b>-269.500,00</b>	<b>-269.500,00</b>	<b>-269.500,00</b>
<b>331</b>	<b>Einzahlungen aus der Investitionstätigkeit</b>	<b>0,00</b>	<b>0,00</b>	<b>0,00</b>	<b>0,00</b>	<b>0,00</b>
3311	Einzahlungen aus der Veräußerung von immateriellem Vermögen					
3312	Einzahlungen aus der Veräußerung von Grundstücken und Grundstückeinrichtungen					
3313	Einzahlungen aus der Veräußerung von Gebäuden und Bauten					
3314	Einzahlungen aus der Veräußerung von technischen Anlagen, Fahrzeugen und Maschinen					
3315	Einzahlungen aus der Veräußerung von Amts-, Betriebs- und Geschäftsausstattung					
3316	Einzahlungen aus der Veräußerung von Kulturgütern					
3317	Einzahlungen aus der Veräußerung von Beteiligungen					
3318	Einzahlungen aus der Veräußerung von kofinanzierten Schutzbauten					
<b>332</b>	<b>Einzahlungen aus der Rückzahlung von Darlehen sowie gewährten Vorschüssen</b>	<b>0,00</b>	<b>0,00</b>	<b>0,00</b>	<b>0,00</b>	<b>0,00</b>
3321	Einzahlungen aus Darlehen an Träger des öffentlichen Rechts					
3322	Einzahlungen aus Darlehen an Beteiligungen					
3323	Einzahlungen aus Darlehen an Unternehmen und Haushalte					
3325	Einzahlungen aus Vorschüssen und Anzahlungen					
<b>333</b>	<b>Einzahlungen aus Kapitaltransfers</b>	<b>10.500,00</b>	<b>0,00</b>	<b>0,00</b>	<b>0,00</b>	<b>0,00</b>
3331	Kapitaltransferzahlungen von Trägern des öffentlichen Rechts	10.500,00				
3332	Kapitaltransferzahlungen von Beteiligungen					



### 3. Nachtragsvoranschlag 2024 (Plan 2025 - 2028)

Marktgemeinde Arnoldstein

### MFP - Finanzierungshaushalt Bereichsbudget 1. und 2. Ebene

#### Kunst, Kultur und Kultus (Gruppe 3)

MVAG	Mittelverwendungs- und -aufbringungsgruppen (1. und 2. Ebene)	VA 2024 inkl. NVA	Plan 2025	Plan 2026	Plan 2027	Plan 2028
3333	Kapitaltransferzahlungen von Unternehmen					
3334	Kapitaltransferzahlungen von Haushalten und Organisationen ohne Erwerbscharakter					
3335	Kapitaltransferzahlungen vom Ausland					
<b>33</b>	<b>Summe Einzahlungen investive Gebarung</b>	<b>10.500,00</b>	<b>0,00</b>	<b>0,00</b>	<b>0,00</b>	<b>0,00</b>
<b>341</b>	<b>Auszahlungen aus der Investitionstätigkeit</b>	<b>0,00</b>	<b>0,00</b>	<b>0,00</b>	<b>0,00</b>	<b>0,00</b>
3411	Auszahlungen für den Erwerb von immateriellem Vermögen					
3412	Auszahlungen für den Erwerb von Grundstücken und Grundstückseinrichtungen					
3413	Auszahlungen für den Erwerb von Gebäuden und Bauten					
3414	Auszahlungen für den Erwerb von technischen Anlagen, Fahrzeugen und Maschinen					
3415	Auszahlungen für den Erwerb von Amts-, Betriebs- und Geschäftsausstattung					
3416	Auszahlungen für den Erwerb von Kulturgütern					
3417	Auszahlungen für den Erwerb von Beteiligungen					
3418	Auszahlungen für den Erwerb von kofinanzierten Schutzbauten					
<b>342</b>	<b>Auszahlungen aus der Gewährung von Darlehen sowie gewährten Vorschüssen</b>	<b>0,00</b>	<b>0,00</b>	<b>0,00</b>	<b>0,00</b>	<b>0,00</b>
3421	Auszahlungen von Darlehen an Träger des öffentlichen Rechts					
3422	Auszahlungen von Darlehen an Beteiligungen					
3423	Auszahlungen von Darlehen an Unternehmen und Haushalte					
3425	Auszahlungen von Vorschüssen und Anzahlungen					
<b>343</b>	<b>Auszahlungen aus Kapitaltransfers</b>	<b>0,00</b>	<b>0,00</b>	<b>0,00</b>	<b>0,00</b>	<b>0,00</b>
3431	Kapitaltransferzahlungen an Träger des öffentlichen Rechts					
3432	Kapitaltransferzahlungen an Beteiligungen					
3433	Kapitaltransferzahlungen an Unternehmen (Finanzunternehmen)					
3434	Kapitaltransferzahlungen an Haushalte und Organisationen ohne Erwerbscharakter					
3435	Kapitaltransferzahlungen an das Ausland					
<b>34</b>	<b>Summe Auszahlungen investive Gebarung</b>	<b>0,00</b>	<b>0,00</b>	<b>0,00</b>	<b>0,00</b>	<b>0,00</b>
<b>SA2</b>	<b>Saldo (2) Geldfluss aus der investiven Gebarung (33 – 34)</b>	<b>10.500,00</b>	<b>0,00</b>	<b>0,00</b>	<b>0,00</b>	<b>0,00</b>
<b>SA3</b>	<b>Saldo (3) Nettofinanzierungssaldo (Saldo 1 + Saldo 2)</b>	<b>-268.400,00</b>	<b>-269.500,00</b>	<b>-269.500,00</b>	<b>-269.500,00</b>	<b>-269.500,00</b>
<b>351</b>	<b>Einzahlungen aus der Aufnahme von Finanzschulden</b>	<b>0,00</b>	<b>0,00</b>	<b>0,00</b>	<b>0,00</b>	<b>0,00</b>
3511	Einzahlungen aus empfangenen Darlehen von öffentlichen Körperschaften und Rechtsträgern					
3512	Einzahlungen aus empfangenen Darlehen von Beteiligungen					

### 3. Nachtragsvoranschlag 2024 (Plan 2025 - 2028)

Marktgemeinde Arnoldstein

### MFP - Finanzierungshaushalt Bereichsbudget 1. und 2. Ebene

#### Kunst, Kultur und Kultus (Gruppe 3)

MVAG	Mittelverwendungs- und -aufbringungsgruppen (1. und 2. Ebene)	VA 2024 inkl. NVA	Plan 2025	Plan 2026	Plan 2027	Plan 2028
3513	Einzahlungen aus empfangenen Darlehen von Unternehmen und privaten Haushalten					
3514	Einzahlungen aus Finanzschulden (Finanzunternehmen)					
3515	Einzahlungen aus Aufnahmen von Leasingverbindlichkeiten					
<b>353</b>	<b>Einzahlungen infolge eines Kapitaltausches bei derivativen Finanzinstrumenten mit Grundgesc</b>	<b>0,00</b>	<b>0,00</b>	<b>0,00</b>	<b>0,00</b>	<b>0,00</b>
3530	Einzahlungen infolge eines Kapitaltausches bei derivativen Finanzinstrumenten mit Grundgeschäft					
<b>355</b>	<b>Einzahlungen aus dem Abgang von Finanzinstrumenten</b>	<b>0,00</b>	<b>0,00</b>	<b>0,00</b>	<b>0,00</b>	<b>0,00</b>
3550	Einzahlungen aus dem Abgang von Finanzinstrumenten					
<b>35</b>	<b>Summe Einzahlungen aus der Finanzierungstätigkeit</b>	<b>0,00</b>	<b>0,00</b>	<b>0,00</b>	<b>0,00</b>	<b>0,00</b>
<b>361</b>	<b>Auszahlungen aus der Tilgung von Finanzschulden</b>	<b>0,00</b>	<b>0,00</b>	<b>0,00</b>	<b>0,00</b>	<b>0,00</b>
3611	Auszahlungen aus empfangenen Darlehen von öffentlichen Körperschaften und Rechtsträgern					
3612	Auszahlungen aus empfangenen Darlehen von Beteiligungen					
3613	Auszahlungen aus empfangenen Darlehen von Unternehmen und privaten Haushalten					
3614	Auszahlungen aus Finanzschulden					
3615	Auszahlungen aus Rückzahlungen von Leasingverbindlichkeiten					
<b>363</b>	<b>Auszahlungen infolge eines Kapitaltausches bei derivativen Finanzinstrumenten mit Grundges</b>	<b>0,00</b>	<b>0,00</b>	<b>0,00</b>	<b>0,00</b>	<b>0,00</b>
3630	Auszahlungen infolge eines Kapitaltausches bei derivativen Finanzinstrumenten mit Grundgeschäft					
<b>365</b>	<b>Auszahlungen für den Erwerb von Finanzinstrumenten</b>	<b>0,00</b>	<b>0,00</b>	<b>0,00</b>	<b>0,00</b>	<b>0,00</b>
3650	Auszahlungen für den Erwerb von Finanzinstrumenten					
<b>36</b>	<b>Summe Auszahlungen aus der Finanzierungstätigkeit</b>	<b>0,00</b>	<b>0,00</b>	<b>0,00</b>	<b>0,00</b>	<b>0,00</b>
<b>SA4</b>	<b>Saldo (4) Geldfluss aus der Finanzierungstätigkeit (35 – 36)</b>	<b>0,00</b>	<b>0,00</b>	<b>0,00</b>	<b>0,00</b>	<b>0,00</b>
<b>SA5</b>	<b>Saldo (5) Geldfluss aus der voranschlagswirksamen Gebarung (Saldo 3 + Saldo 4)</b>	<b>-268.400,00</b>	<b>-269.500,00</b>	<b>-269.500,00</b>	<b>-269.500,00</b>	<b>-269.500,00</b>

### 3. Nachtragsvoranschlag 2024 (Plan 2025 - 2028)

Marktgemeinde Arnoldstein

### MFP - Finanzierungshaushalt Bereichsbudget 1. und 2. Ebene

#### Soziale Wohlfahrt und Wohnbauförderung (Gruppe 4)

MVAG	Mittelverwendungs- und -aufbringungsgruppen (1. und 2. Ebene)	VA 2024 inkl. NVA	Plan 2025	Plan 2026	Plan 2027	Plan 2028
<b>311</b>	<b>Einzahlungen aus operativer Verwaltungstätigkeit</b>	<b>21.700,00</b>	<b>300,00</b>	<b>300,00</b>	<b>300,00</b>	<b>300,00</b>
3111	Einzahlungen aus eigenen Abgaben					
3112	Einzahlungen aus Ertragsanteilen					
3113	Einzahlungen aus Gebühren					
3114	Einzahlungen aus Leistungen					
3115	Einzahlungen aus Besitz und wirtschaftlicher Tätigkeit					
3116	Einzahlungen aus Veräußerung von geringwertigen Wirtschaftsgütern (GWG) und sonstige Einzahlun	21.700,00	300,00	300,00	300,00	300,00
<b>312</b>	<b>Einzahlungen aus Transfers</b>	<b>118.000,00</b>	<b>0,00</b>	<b>0,00</b>	<b>0,00</b>	<b>0,00</b>
3121	Transferzahlungen von Trägern des öffentlichen Rechts	118.000,00				
3122	Transferzahlungen von Beteiligungen					
3123	Transferzahlungen von Unternehmen (inkl. Finanzunternehmen)					
3124	Transferzahlungen von Haushalten und Organisationen ohne Erwerbscharakter					
3125	Transferzahlungen vom Ausland					
3126	Investitions- und Tilgungszuschüsse zwischen Unternehmungen und Betrieben der Gebietskörpersch					
<b>313</b>	<b>Einzahlungen aus Finanzerträgen</b>	<b>0,00</b>	<b>0,00</b>	<b>0,00</b>	<b>0,00</b>	<b>0,00</b>
3131	Einzahlungen aus Zinserträgen					
3132	Einzahlungen aus Zinsen aus derivativen Finanzinstrumenten mit und ohne Grundgeschäft					
3133	Einzahlungen aus Gewinnentnahmen von marktbestimmten Betrieben					
3134	Sonstige Einzahlungen aus Finanzerträgen					
3135	Einzahlungen aus Dividenden/Gewinnausschüttungen					
<b>31</b>	<b>Summe Einzahlungen operative Gebarung</b>	<b>139.700,00</b>	<b>300,00</b>	<b>300,00</b>	<b>300,00</b>	<b>300,00</b>
<b>321</b>	<b>Auszahlungen aus Personalaufwand</b>	<b>0,00</b>	<b>0,00</b>	<b>0,00</b>	<b>0,00</b>	<b>0,00</b>
3211	Auszahlungen für Personalaufwand (Bezüge, Nebengebühren, und Mehrleistungsvergütungen)					
3212	Auszahlungen für gesetzliche und freiwillige Sozialaufwendungen					
3213	Auszahlungen aus sonstigem Personalaufwand					
<b>322</b>	<b>Auszahlungen aus Sachaufwand</b>	<b>12.300,00</b>	<b>12.300,00</b>	<b>12.300,00</b>	<b>12.300,00</b>	<b>12.300,00</b>
3221	Auszahlungen für Gebrauchs- und Verbrauchsgüter, Handelswaren					
3222	Auszahlungen für Verwaltungs- und Betriebsaufwand					
3223	Auszahlungen für Leasing- und Mietaufwand					
3224	Auszahlungen für Instandhaltung					
3225	Sonstige Auszahlungen aus Sachaufwand	12.300,00	12.300,00	12.300,00	12.300,00	12.300,00

### 3. Nachtragsvoranschlag 2024 (Plan 2025 - 2028)

Marktgemeinde Arnoldstein

### MFP - Finanzierungshaushalt Bereichsbudget 1. und 2. Ebene

#### Soziale Wohlfahrt und Wohnbauförderung (Gruppe 4)

MVAG	Mittelverwendungs- und -aufbringungsgruppen (1. und 2. Ebene)	VA 2024 inkl. NVA	Plan 2025	Plan 2026	Plan 2027	Plan 2028
3226	Auszahlungen aus der Inanspruchnahme von Haftungen					

### 3. Nachtragsvoranschlag 2024 (Plan 2025 - 2028)

Marktgemeinde Arnoldstein

### MFP - Finanzierungshaushalt Bereichsbudget 1. und 2. Ebene

#### Soziale Wohlfahrt und Wohnbauförderung (Gruppe 4)

MVAG	Mittelverwendungs- und -aufbringungsgruppen (1. und 2. Ebene)	VA 2024 inkl. NVA	Plan 2025	Plan 2026	Plan 2027	Plan 2028
<b>323</b>	<b>Auszahlungen aus Transfers</b>	<b>3.306.600,00</b>	<b>3.058.100,00</b>	<b>3.063.100,00</b>	<b>3.063.100,00</b>	<b>3.063.100,00</b>
3231	Transferzahlungen an Träger des öffentlichen Rechts	3.298.500,00	3.050.000,00	3.055.000,00	3.055.000,00	3.055.000,00
3232	Transferzahlungen an Beteiligungen					
3233	Transferzahlungen an Unternehmen (inkl. Finanzunternehmen)					
3234	Transferzahlungen an Haushalte und Organisationen ohne Erwerbscharakter	8.100,00	8.100,00	8.100,00	8.100,00	8.100,00
3235	Transferzahlungen an das Ausland					
3236	Investitions- und Tilgungszuschüsse zwischen Unternehmungen und Betrieben der Gebietskörperschicht					
<b>324</b>	<b>Auszahlungen aus Finanzaufwand</b>	<b>0,00</b>	<b>0,00</b>	<b>0,00</b>	<b>0,00</b>	<b>0,00</b>
3241	Auszahlungen für Zinsen					
3242	Auszahlungen für Zinsen aus derivativen Finanzinstrumenten mit und ohne Grundgeschäft					
3243	Auszahlungen aus Gewinnentnahmen von marktbestimmten Betrieben					
3244	Sonstige Auszahlungen aus Finanzaufwendungen					
<b>32</b>	<b>Summe Auszahlungen operative Gebarung</b>	<b>3.318.900,00</b>	<b>3.070.400,00</b>	<b>3.075.400,00</b>	<b>3.075.400,00</b>	<b>3.075.400,00</b>
<b>SA1</b>	<b>Saldo (1) Geldfluss aus der operativen Gebarung (31 – 32)</b>	<b>-3.179.200,00</b>	<b>-3.070.100,00</b>	<b>-3.075.100,00</b>	<b>-3.075.100,00</b>	<b>-3.075.100,00</b>
<b>331</b>	<b>Einzahlungen aus der Investitionstätigkeit</b>	<b>0,00</b>	<b>0,00</b>	<b>0,00</b>	<b>0,00</b>	<b>0,00</b>
3311	Einzahlungen aus der Veräußerung von immateriellem Vermögen					
3312	Einzahlungen aus der Veräußerung von Grundstücken und Grundstückeinrichtungen					
3313	Einzahlungen aus der Veräußerung von Gebäuden und Bauten					
3314	Einzahlungen aus der Veräußerung von technischen Anlagen, Fahrzeugen und Maschinen					
3315	Einzahlungen aus der Veräußerung von Amts-, Betriebs- und Geschäftsausstattung					
3316	Einzahlungen aus der Veräußerung von Kulturgütern					
3317	Einzahlungen aus der Veräußerung von Beteiligungen					
3318	Einzahlungen aus der Veräußerung von kofinanzierten Schutzbauten					
<b>332</b>	<b>Einzahlungen aus der Rückzahlung von Darlehen sowie gewährten Vorschüssen</b>	<b>0,00</b>	<b>0,00</b>	<b>0,00</b>	<b>0,00</b>	<b>0,00</b>
3321	Einzahlungen aus Darlehen an Träger des öffentlichen Rechts					
3322	Einzahlungen aus Darlehen an Beteiligungen					
3323	Einzahlungen aus Darlehen an Unternehmen und Haushalte					
3325	Einzahlungen aus Vorschüssen und Anzahlungen					
<b>333</b>	<b>Einzahlungen aus Kapitaltransfers</b>	<b>0,00</b>	<b>0,00</b>	<b>0,00</b>	<b>0,00</b>	<b>0,00</b>
3331	Kapitaltransferzahlungen von Trägern des öffentlichen Rechts					
3332	Kapitaltransferzahlungen von Beteiligungen					

### 3. Nachtragsvoranschlag 2024 (Plan 2025 - 2028)

Marktgemeinde Arnoldstein

### MFP - Finanzierungshaushalt Bereichsbudget 1. und 2. Ebene

#### Soziale Wohlfahrt und Wohnbauförderung (Gruppe 4)

MVAG	Mittelverwendungs- und -aufbringungsgruppen (1. und 2. Ebene)	VA 2024 inkl. NVA	Plan 2025	Plan 2026	Plan 2027	Plan 2028
3333	Kapitaltransferzahlungen von Unternehmen					
3334	Kapitaltransferzahlungen von Haushalten und Organisationen ohne Erwerbscharakter					
3335	Kapitaltransferzahlungen vom Ausland					
<b>33</b>	<b>Summe Einzahlungen investive Gebarung</b>	<b>0,00</b>	<b>0,00</b>	<b>0,00</b>	<b>0,00</b>	<b>0,00</b>
<b>341</b>	<b>Auszahlungen aus der Investitionstätigkeit</b>	<b>0,00</b>	<b>0,00</b>	<b>0,00</b>	<b>0,00</b>	<b>0,00</b>
3411	Auszahlungen für den Erwerb von immateriellem Vermögen					
3412	Auszahlungen für den Erwerb von Grundstücken und Grundstückseinrichtungen					
3413	Auszahlungen für den Erwerb von Gebäuden und Bauten					
3414	Auszahlungen für den Erwerb von technischen Anlagen, Fahrzeugen und Maschinen					
3415	Auszahlungen für den Erwerb von Amts-, Betriebs- und Geschäftsausstattung					
3416	Auszahlungen für den Erwerb von Kulturgütern					
3417	Auszahlungen für den Erwerb von Beteiligungen					
3418	Auszahlungen für den Erwerb von kofinanzierten Schutzbauten					
<b>342</b>	<b>Auszahlungen aus der Gewährung von Darlehen sowie gewährten Vorschüssen</b>	<b>0,00</b>	<b>0,00</b>	<b>0,00</b>	<b>0,00</b>	<b>0,00</b>
3421	Auszahlungen von Darlehen an Träger des öffentlichen Rechts					
3422	Auszahlungen von Darlehen an Beteiligungen					
3423	Auszahlungen von Darlehen an Unternehmen und Haushalte					
3425	Auszahlungen von Vorschüssen und Anzahlungen					
<b>343</b>	<b>Auszahlungen aus Kapitaltransfers</b>	<b>0,00</b>	<b>0,00</b>	<b>0,00</b>	<b>0,00</b>	<b>0,00</b>
3431	Kapitaltransferzahlungen an Träger des öffentlichen Rechts					
3432	Kapitaltransferzahlungen an Beteiligungen					
3433	Kapitaltransferzahlungen an Unternehmen (Finanzunternehmen)					
3434	Kapitaltransferzahlungen an Haushalte und Organisationen ohne Erwerbscharakter					
3435	Kapitaltransferzahlungen an das Ausland					
<b>34</b>	<b>Summe Auszahlungen investive Gebarung</b>	<b>0,00</b>	<b>0,00</b>	<b>0,00</b>	<b>0,00</b>	<b>0,00</b>
<b>SA2</b>	<b>Saldo (2) Geldfluss aus der investiven Gebarung (33 – 34)</b>	<b>0,00</b>	<b>0,00</b>	<b>0,00</b>	<b>0,00</b>	<b>0,00</b>
<b>SA3</b>	<b>Saldo (3) Nettofinanzierungssaldo (Saldo 1 + Saldo 2)</b>	<b>-3.179.200,00</b>	<b>-3.070.100,00</b>	<b>-3.075.100,00</b>	<b>-3.075.100,00</b>	<b>-3.075.100,00</b>
<b>351</b>	<b>Einzahlungen aus der Aufnahme von Finanzschulden</b>	<b>0,00</b>	<b>0,00</b>	<b>0,00</b>	<b>0,00</b>	<b>0,00</b>
3511	Einzahlungen aus empfangenen Darlehen von öffentlichen Körperschaften und Rechtsträgern					
3512	Einzahlungen aus empfangenen Darlehen von Beteiligungen					

### 3. Nachtragsvoranschlag 2024 (Plan 2025 - 2028)

Marktgemeinde Arnoldstein

### MFP - Finanzierungshaushalt Bereichsbudget 1. und 2. Ebene

#### Soziale Wohlfahrt und Wohnbauförderung (Gruppe 4)

MVAG	Mittelverwendungs- und -aufbringungsgruppen (1. und 2. Ebene)	VA 2024 inkl. NVA	Plan 2025	Plan 2026	Plan 2027	Plan 2028
3513	Einzahlungen aus empfangenen Darlehen von Unternehmen und privaten Haushalten					
3514	Einzahlungen aus Finanzschulden (Finanzunternehmen)					
3515	Einzahlungen aus Aufnahmen von Leasingverbindlichkeiten					
<b>353</b>	<b>Einzahlungen infolge eines Kapitaltausches bei derivativen Finanzinstrumenten mit Grundges</b>	<b>0,00</b>	<b>0,00</b>	<b>0,00</b>	<b>0,00</b>	<b>0,00</b>
3530	Einzahlungen infolge eines Kapitaltausches bei derivativen Finanzinstrumenten mit Grundgeschäft					
<b>355</b>	<b>Einzahlungen aus dem Abgang von Finanzinstrumenten</b>	<b>0,00</b>	<b>0,00</b>	<b>0,00</b>	<b>0,00</b>	<b>0,00</b>
3550	Einzahlungen aus dem Abgang von Finanzinstrumenten					
<b>35</b>	<b>Summe Einzahlungen aus der Finanzierungstätigkeit</b>	<b>0,00</b>	<b>0,00</b>	<b>0,00</b>	<b>0,00</b>	<b>0,00</b>
<b>361</b>	<b>Auszahlungen aus der Tilgung von Finanzschulden</b>	<b>0,00</b>	<b>0,00</b>	<b>0,00</b>	<b>0,00</b>	<b>0,00</b>
3611	Auszahlungen aus empfangenen Darlehen von öffentlichen Körperschaften und Rechtsträgern					
3612	Auszahlungen aus empfangenen Darlehen von Beteiligungen					
3613	Auszahlungen aus empfangenen Darlehen von Unternehmen und privaten Haushalten					
3614	Auszahlungen aus Finanzschulden					
3615	Auszahlungen aus Rückzahlungen von Leasingverbindlichkeiten					
<b>363</b>	<b>Auszahlungen infolge eines Kapitaltausches bei derivativen Finanzinstrumenten mit Grundges</b>	<b>0,00</b>	<b>0,00</b>	<b>0,00</b>	<b>0,00</b>	<b>0,00</b>
3630	Auszahlungen infolge eines Kapitaltausches bei derivativen Finanzinstrumenten mit Grundgeschäft					
<b>365</b>	<b>Auszahlungen für den Erwerb von Finanzinstrumenten</b>	<b>0,00</b>	<b>0,00</b>	<b>0,00</b>	<b>0,00</b>	<b>0,00</b>
3650	Auszahlungen für den Erwerb von Finanzinstrumenten					
<b>36</b>	<b>Summe Auszahlungen aus der Finanzierungstätigkeit</b>	<b>0,00</b>	<b>0,00</b>	<b>0,00</b>	<b>0,00</b>	<b>0,00</b>
<b>SA4</b>	<b>Saldo (4) Geldfluss aus der Finanzierungstätigkeit (35 – 36)</b>	<b>0,00</b>	<b>0,00</b>	<b>0,00</b>	<b>0,00</b>	<b>0,00</b>
<b>SA5</b>	<b>Saldo (5) Geldfluss aus der voranschlagswirksamen Gebarung (Saldo 3 + Saldo 4)</b>	<b>-3.179.200,00</b>	<b>-3.070.100,00</b>	<b>-3.075.100,00</b>	<b>-3.075.100,00</b>	<b>-3.075.100,00</b>

### 3. Nachtragsvoranschlag 2024 (Plan 2025 - 2028)

Marktgemeinde Arnoldstein

### MFP - Finanzierungshaushalt Bereichsbudget 1. und 2. Ebene

#### Gesundheit (Gruppe 5)

MVAG	Mittelverwendungs- und -aufbringungsgruppen (1. und 2. Ebene)	VA 2024 inkl. NVA	Plan 2025	Plan 2026	Plan 2027	Plan 2028
<b>311</b>	<b>Einzahlungen aus operativer Verwaltungstätigkeit</b>	<b>0,00</b>	<b>0,00</b>	<b>0,00</b>	<b>0,00</b>	<b>0,00</b>
3111	Einzahlungen aus eigenen Abgaben					
3112	Einzahlungen aus Ertragsanteilen					
3113	Einzahlungen aus Gebühren					
3114	Einzahlungen aus Leistungen					
3115	Einzahlungen aus Besitz und wirtschaftlicher Tätigkeit					
3116	Einzahlungen aus Veräußerung von geringwertigen Wirtschaftsgütern (GWG) und sonstige Einzahlungen					
<b>312</b>	<b>Einzahlungen aus Transfers</b>	<b>2.000,00</b>	<b>2.000,00</b>	<b>2.000,00</b>	<b>2.000,00</b>	<b>2.000,00</b>
3121	Transferzahlungen von Trägern des öffentlichen Rechts	2.000,00	2.000,00	2.000,00	2.000,00	2.000,00
3122	Transferzahlungen von Beteiligungen					
3123	Transferzahlungen von Unternehmen (inkl. Finanzunternehmen)					
3124	Transferzahlungen von Haushalten und Organisationen ohne Erwerbscharakter					
3125	Transferzahlungen vom Ausland					
3126	Investitions- und Tilgungszuschüsse zwischen Unternehmungen und Betrieben der Gebietskörperschaft					
<b>313</b>	<b>Einzahlungen aus Finanzerträgen</b>	<b>100,00</b>	<b>100,00</b>	<b>100,00</b>	<b>100,00</b>	<b>100,00</b>
3131	Einzahlungen aus Zinserträgen	100,00	100,00	100,00	100,00	100,00
3132	Einzahlungen aus Zinsen aus derivativen Finanzinstrumenten mit und ohne Grundgeschäft					
3133	Einzahlungen aus Gewinnentnahmen von marktbestimmten Betrieben					
3134	Sonstige Einzahlungen aus Finanzerträgen					
3135	Einzahlungen aus Dividenden/Gewinnausschüttungen					
<b>31</b>	<b>Summe Einzahlungen operative Gebarung</b>	<b>2.100,00</b>	<b>2.100,00</b>	<b>2.100,00</b>	<b>2.100,00</b>	<b>2.100,00</b>
<b>321</b>	<b>Auszahlungen aus Personalaufwand</b>	<b>0,00</b>	<b>0,00</b>	<b>0,00</b>	<b>0,00</b>	<b>0,00</b>
3211	Auszahlungen für Personalaufwand (Bezüge, Nebengebühren, und Mehrleistungsvergütungen)					
3212	Auszahlungen für gesetzliche und freiwillige Sozialaufwendungen					
3213	Auszahlungen aus sonstigem Personalaufwand					
<b>322</b>	<b>Auszahlungen aus Sachaufwand</b>	<b>26.500,00</b>	<b>26.500,00</b>	<b>26.500,00</b>	<b>26.500,00</b>	<b>26.500,00</b>
3221	Auszahlungen für Gebrauchs- und Verbrauchsgüter, Handelswaren					
3222	Auszahlungen für Verwaltungs- und Betriebsaufwand					
3223	Auszahlungen für Leasing- und Mietaufwand					
3224	Auszahlungen für Instandhaltung					
3225	Sonstige Auszahlungen aus Sachaufwand	26.500,00	26.500,00	26.500,00	26.500,00	26.500,00



### 3. Nachtragsvoranschlag 2024 (Plan 2025 - 2028)

Marktgemeinde Arnoldstein

### MFP - Finanzierungshaushalt Bereichsbudget 1. und 2. Ebene

#### Gesundheit (Gruppe 5)

MVAG	Mittelverwendungs- und -aufbringungsgruppen (1. und 2. Ebene)	VA 2024 inkl. NVA	Plan 2025	Plan 2026	Plan 2027	Plan 2028
3226	Auszahlungen aus der Inanspruchnahme von Haftungen					

### 3. Nachtragsvoranschlag 2024 (Plan 2025 - 2028)

Marktgemeinde Arnoldstein

### MFP - Finanzierungshaushalt Bereichsbudget 1. und 2. Ebene

#### Gesundheit (Gruppe 5)

MVAG	Mittelverwendungs- und -aufbringungsgruppen (1. und 2. Ebene)	VA 2024 inkl. NVA	Plan 2025	Plan 2026	Plan 2027	Plan 2028
<b>323</b>	<b>Auszahlungen aus Transfers</b>	<b>1.616.900,00</b>	<b>1.570.800,00</b>	<b>1.570.800,00</b>	<b>1.570.800,00</b>	<b>1.570.900,00</b>
3231	Transferzahlungen an Träger des öffentlichen Rechts	1.600.300,00	1.554.200,00	1.554.200,00	1.554.200,00	1.554.200,00
3232	Transferzahlungen an Beteiligungen					
3233	Transferzahlungen an Unternehmen (inkl. Finanzunternehmen)					
3234	Transferzahlungen an Haushalte und Organisationen ohne Erwerbscharakter	16.600,00	16.600,00	16.600,00	16.600,00	16.700,00
3235	Transferzahlungen an das Ausland					
3236	Investitions- und Tilgungszuschüsse zwischen Unternehmungen und Betrieben der Gebietskörperschicht					
<b>324</b>	<b>Auszahlungen aus Finanzaufwand</b>	<b>0,00</b>	<b>0,00</b>	<b>0,00</b>	<b>0,00</b>	<b>0,00</b>
3241	Auszahlungen für Zinsen					
3242	Auszahlungen für Zinsen aus derivativen Finanzinstrumenten mit und ohne Grundgeschäft					
3243	Auszahlungen aus Gewinnentnahmen von marktbestimmten Betrieben					
3244	Sonstige Auszahlungen aus Finanzaufwendungen					
<b>32</b>	<b>Summe Auszahlungen operative Gebarung</b>	<b>1.643.400,00</b>	<b>1.597.300,00</b>	<b>1.597.300,00</b>	<b>1.597.300,00</b>	<b>1.597.400,00</b>
<b>SA1</b>	<b>Saldo (1) Geldfluss aus der operativen Gebarung (31 – 32)</b>	<b>-1.641.300,00</b>	<b>-1.595.200,00</b>	<b>-1.595.200,00</b>	<b>-1.595.200,00</b>	<b>-1.595.300,00</b>
<b>331</b>	<b>Einzahlungen aus der Investitionstätigkeit</b>	<b>0,00</b>	<b>0,00</b>	<b>0,00</b>	<b>0,00</b>	<b>0,00</b>
3311	Einzahlungen aus der Veräußerung von immateriellem Vermögen					
3312	Einzahlungen aus der Veräußerung von Grundstücken und Grundstückeinrichtungen					
3313	Einzahlungen aus der Veräußerung von Gebäuden und Bauten					
3314	Einzahlungen aus der Veräußerung von technischen Anlagen, Fahrzeugen und Maschinen					
3315	Einzahlungen aus der Veräußerung von Amts-, Betriebs- und Geschäftsausstattung					
3316	Einzahlungen aus der Veräußerung von Kulturgütern					
3317	Einzahlungen aus der Veräußerung von Beteiligungen					
3318	Einzahlungen aus der Veräußerung von kofinanzierten Schutzbauten					
<b>332</b>	<b>Einzahlungen aus der Rückzahlung von Darlehen sowie gewährten Vorschüssen</b>	<b>0,00</b>	<b>0,00</b>	<b>0,00</b>	<b>0,00</b>	<b>0,00</b>
3321	Einzahlungen aus Darlehen an Träger des öffentlichen Rechts					
3322	Einzahlungen aus Darlehen an Beteiligungen					
3323	Einzahlungen aus Darlehen an Unternehmen und Haushalte					
3325	Einzahlungen aus Vorschüssen und Anzahlungen					
<b>333</b>	<b>Einzahlungen aus Kapitaltransfers</b>	<b>0,00</b>	<b>0,00</b>	<b>0,00</b>	<b>0,00</b>	<b>0,00</b>
3331	Kapitaltransferzahlungen von Trägern des öffentlichen Rechts					
3332	Kapitaltransferzahlungen von Beteiligungen					

### 3. Nachtragsvoranschlag 2024 (Plan 2025 - 2028)

Marktgemeinde Arnoldstein

### MFP - Finanzierungshaushalt Bereichsbudget 1. und 2. Ebene

#### Gesundheit (Gruppe 5)

MVAG	Mittelverwendungs- und -aufbringungsgruppen (1. und 2. Ebene)	VA 2024 inkl. NVA	Plan 2025	Plan 2026	Plan 2027	Plan 2028
3333	Kapitaltransferzahlungen von Unternehmen					
3334	Kapitaltransferzahlungen von Haushalten und Organisationen ohne Erwerbscharakter					
3335	Kapitaltransferzahlungen vom Ausland					
<b>33</b>	<b>Summe Einzahlungen investive Gebarung</b>	<b>0,00</b>	<b>0,00</b>	<b>0,00</b>	<b>0,00</b>	<b>0,00</b>
<b>341</b>	<b>Auszahlungen aus der Investitionstätigkeit</b>	<b>0,00</b>	<b>0,00</b>	<b>0,00</b>	<b>0,00</b>	<b>0,00</b>
3411	Auszahlungen für den Erwerb von immateriellem Vermögen					
3412	Auszahlungen für den Erwerb von Grundstücken und Grundstückseinrichtungen					
3413	Auszahlungen für den Erwerb von Gebäuden und Bauten					
3414	Auszahlungen für den Erwerb von technischen Anlagen, Fahrzeugen und Maschinen					
3415	Auszahlungen für den Erwerb von Amts-, Betriebs- und Geschäftsausstattung					
3416	Auszahlungen für den Erwerb von Kulturgütern					
3417	Auszahlungen für den Erwerb von Beteiligungen					
3418	Auszahlungen für den Erwerb von kofinanzierten Schutzbauten					
<b>342</b>	<b>Auszahlungen aus der Gewährung von Darlehen sowie gewährten Vorschüssen</b>	<b>0,00</b>	<b>0,00</b>	<b>0,00</b>	<b>0,00</b>	<b>0,00</b>
3421	Auszahlungen von Darlehen an Träger des öffentlichen Rechts					
3422	Auszahlungen von Darlehen an Beteiligungen					
3423	Auszahlungen von Darlehen an Unternehmen und Haushalte					
3425	Auszahlungen von Vorschüssen und Anzahlungen					
<b>343</b>	<b>Auszahlungen aus Kapitaltransfers</b>	<b>0,00</b>	<b>0,00</b>	<b>0,00</b>	<b>0,00</b>	<b>0,00</b>
3431	Kapitaltransferzahlungen an Träger des öffentlichen Rechts					
3432	Kapitaltransferzahlungen an Beteiligungen					
3433	Kapitaltransferzahlungen an Unternehmen (Finanzunternehmen)					
3434	Kapitaltransferzahlungen an Haushalte und Organisationen ohne Erwerbscharakter					
3435	Kapitaltransferzahlungen an das Ausland					
<b>34</b>	<b>Summe Auszahlungen investive Gebarung</b>	<b>0,00</b>	<b>0,00</b>	<b>0,00</b>	<b>0,00</b>	<b>0,00</b>
<b>SA2</b>	<b>Saldo (2) Geldfluss aus der investiven Gebarung (33 – 34)</b>	<b>0,00</b>	<b>0,00</b>	<b>0,00</b>	<b>0,00</b>	<b>0,00</b>
<b>SA3</b>	<b>Saldo (3) Nettofinanzierungssaldo (Saldo 1 + Saldo 2)</b>	<b>-1.641.300,00</b>	<b>-1.595.200,00</b>	<b>-1.595.200,00</b>	<b>-1.595.200,00</b>	<b>-1.595.300,00</b>
<b>351</b>	<b>Einzahlungen aus der Aufnahme von Finanzschulden</b>	<b>0,00</b>	<b>0,00</b>	<b>0,00</b>	<b>0,00</b>	<b>0,00</b>
3511	Einzahlungen aus empfangenen Darlehen von öffentlichen Körperschaften und Rechtsträgern					
3512	Einzahlungen aus empfangenen Darlehen von Beteiligungen					

### 3. Nachtragsvoranschlag 2024 (Plan 2025 - 2028)

Marktgemeinde Arnoldstein

### MFP - Finanzierungshaushalt Bereichsbudget 1. und 2. Ebene

#### Gesundheit (Gruppe 5)

MVAG	Mittelverwendungs- und -aufbringungsgruppen (1. und 2. Ebene)	VA 2024 inkl. NVA	Plan 2025	Plan 2026	Plan 2027	Plan 2028
3513	Einzahlungen aus empfangenen Darlehen von Unternehmen und privaten Haushalten					
3514	Einzahlungen aus Finanzschulden (Finanzunternehmen)					
3515	Einzahlungen aus Aufnahmen von Leasingverbindlichkeiten					
<b>353</b>	<b>Einzahlungen infolge eines Kapitaltausches bei derivativen Finanzinstrumenten mit Grundges</b>	<b>0,00</b>	<b>0,00</b>	<b>0,00</b>	<b>0,00</b>	<b>0,00</b>
3530	Einzahlungen infolge eines Kapitaltausches bei derivativen Finanzinstrumenten mit Grundgeschäft					
<b>355</b>	<b>Einzahlungen aus dem Abgang von Finanzinstrumenten</b>	<b>0,00</b>	<b>0,00</b>	<b>0,00</b>	<b>0,00</b>	<b>0,00</b>
3550	Einzahlungen aus dem Abgang von Finanzinstrumenten					
<b>35</b>	<b>Summe Einzahlungen aus der Finanzierungstätigkeit</b>	<b>0,00</b>	<b>0,00</b>	<b>0,00</b>	<b>0,00</b>	<b>0,00</b>
<b>361</b>	<b>Auszahlungen aus der Tilgung von Finanzschulden</b>	<b>0,00</b>	<b>0,00</b>	<b>0,00</b>	<b>0,00</b>	<b>0,00</b>
3611	Auszahlungen aus empfangenen Darlehen von öffentlichen Körperschaften und Rechtsträgern					
3612	Auszahlungen aus empfangenen Darlehen von Beteiligungen					
3613	Auszahlungen aus empfangenen Darlehen von Unternehmen und privaten Haushalten					
3614	Auszahlungen aus Finanzschulden					
3615	Auszahlungen aus Rückzahlungen von Leasingverbindlichkeiten					
<b>363</b>	<b>Auszahlungen infolge eines Kapitaltausches bei derivativen Finanzinstrumenten mit Grundges</b>	<b>0,00</b>	<b>0,00</b>	<b>0,00</b>	<b>0,00</b>	<b>0,00</b>
3630	Auszahlungen infolge eines Kapitaltausches bei derivativen Finanzinstrumenten mit Grundgeschäft					
<b>365</b>	<b>Auszahlungen für den Erwerb von Finanzinstrumenten</b>	<b>0,00</b>	<b>0,00</b>	<b>0,00</b>	<b>0,00</b>	<b>0,00</b>
3650	Auszahlungen für den Erwerb von Finanzinstrumenten					
<b>36</b>	<b>Summe Auszahlungen aus der Finanzierungstätigkeit</b>	<b>0,00</b>	<b>0,00</b>	<b>0,00</b>	<b>0,00</b>	<b>0,00</b>
<b>SA4</b>	<b>Saldo (4) Geldfluss aus der Finanzierungstätigkeit (35 – 36)</b>	<b>0,00</b>	<b>0,00</b>	<b>0,00</b>	<b>0,00</b>	<b>0,00</b>
<b>SA5</b>	<b>Saldo (5) Geldfluss aus der voranschlagswirksamen Gebarung (Saldo 3 + Saldo 4)</b>	<b>-1.641.300,00</b>	<b>-1.595.200,00</b>	<b>-1.595.200,00</b>	<b>-1.595.200,00</b>	<b>-1.595.300,00</b>

### 3. Nachtragsvoranschlag 2024 (Plan 2025 - 2028)

Marktgemeinde Arnoldstein

### MFP - Finanzierungshaushalt Bereichsbudget 1. und 2. Ebene

#### Straßen- und Wasserbau, Verkehr (Gruppe 6)

MVAG	Mittelverwendungs- und -aufbringungsgruppen (1. und 2. Ebene)	VA 2024 inkl. NVA	Plan 2025	Plan 2026	Plan 2027	Plan 2028
<b>311</b>	<b>Einzahlungen aus operativer Verwaltungstätigkeit</b>	<b>16.200,00</b>	<b>5.300,00</b>	<b>5.300,00</b>	<b>5.300,00</b>	<b>5.300,00</b>
3111	Einzahlungen aus eigenen Abgaben					
3112	Einzahlungen aus Ertragsanteilen					
3113	Einzahlungen aus Gebühren					
3114	Einzahlungen aus Leistungen					
3115	Einzahlungen aus Besitz und wirtschaftlicher Tätigkeit	100,00	100,00	100,00	100,00	100,00
3116	Einzahlungen aus Veräußerung von geringwertigen Wirtschaftsgütern (GWG) und sonstige Einzahlun	16.100,00	5.200,00	5.200,00	5.200,00	5.200,00
<b>312</b>	<b>Einzahlungen aus Transfers</b>	<b>263.300,00</b>	<b>20.000,00</b>	<b>20.000,00</b>	<b>20.000,00</b>	<b>20.000,00</b>
3121	Transferzahlungen von Trägern des öffentlichen Rechts	243.300,00				
3122	Transferzahlungen von Beteiligungen					
3123	Transferzahlungen von Unternehmen (inkl. Finanzunternehmen)					
3124	Transferzahlungen von Haushalten und Organisationen ohne Erwerbscharakter	20.000,00	20.000,00	20.000,00	20.000,00	20.000,00
3125	Transferzahlungen vom Ausland					
3126	Investitions- und Tilgungszuschüsse zwischen Unternehmungen und Betrieben der Gebietskörpersch					
<b>313</b>	<b>Einzahlungen aus Finanzerträgen</b>	<b>0,00</b>	<b>0,00</b>	<b>0,00</b>	<b>0,00</b>	<b>0,00</b>
3131	Einzahlungen aus Zinserträgen					
3132	Einzahlungen aus Zinsen aus derivativen Finanzinstrumenten mit und ohne Grundgeschäft					
3133	Einzahlungen aus Gewinnentnahmen von marktbestimmten Betrieben					
3134	Sonstige Einzahlungen aus Finanzerträgen					
3135	Einzahlungen aus Dividenden/Gewinnausschüttungen					
<b>31</b>	<b>Summe Einzahlungen operative Gebarung</b>	<b>279.500,00</b>	<b>25.300,00</b>	<b>25.300,00</b>	<b>25.300,00</b>	<b>25.300,00</b>
<b>321</b>	<b>Auszahlungen aus Personalaufwand</b>	<b>0,00</b>	<b>0,00</b>	<b>0,00</b>	<b>0,00</b>	<b>0,00</b>
3211	Auszahlungen für Personalaufwand (Bezüge, Nebengebühren, und Mehrleistungsvergütungen)					
3212	Auszahlungen für gesetzliche und freiwillige Sozialaufwendungen					
3213	Auszahlungen aus sonstigem Personalaufwand					
<b>322</b>	<b>Auszahlungen aus Sachaufwand</b>	<b>243.200,00</b>	<b>236.400,00</b>	<b>236.400,00</b>	<b>236.400,00</b>	<b>236.400,00</b>
3221	Auszahlungen für Gebrauchs- und Verbrauchsgüter, Handelswaren					
3222	Auszahlungen für Verwaltungs- und Betriebsaufwand	13.200,00	13.200,00	13.200,00	13.200,00	13.200,00
3223	Auszahlungen für Leasing- und Mietaufwand	1.300,00	1.300,00	1.300,00	1.300,00	1.300,00
3224	Auszahlungen für Instandhaltung	91.200,00	91.200,00	91.200,00	91.200,00	91.200,00
3225	Sonstige Auszahlungen aus Sachaufwand	137.500,00	130.700,00	130.700,00	130.700,00	130.700,00

### 3. Nachtragsvoranschlag 2024 (Plan 2025 - 2028)

Marktgemeinde Arnoldstein

### MFP - Finanzierungshaushalt Bereichsbudget 1. und 2. Ebene

---

#### Straßen- und Wasserbau, Verkehr (Gruppe 6)

MVAG	Mittelverwendungs- und -aufbringungsgruppen (1. und 2. Ebene)	VA 2024 inkl. NVA	Plan 2025	Plan 2026	Plan 2027	Plan 2028
3226	Auszahlungen aus der Inanspruchnahme von Haftungen					

### 3. Nachtragsvoranschlag 2024 (Plan 2025 - 2028)

Marktgemeinde Arnoldstein

### MFP - Finanzierungshaushalt Bereichsbudget 1. und 2. Ebene

#### Straßen- und Wasserbau, Verkehr (Gruppe 6)

MVAG	Mittelverwendungs- und -aufbringungsgruppen (1. und 2. Ebene)	VA 2024 inkl. NVA	Plan 2025	Plan 2026	Plan 2027	Plan 2028
<b>323</b>	<b>Auszahlungen aus Transfers</b>	<b>192.200,00</b>	<b>147.900,00</b>	<b>154.100,00</b>	<b>154.100,00</b>	<b>154.100,00</b>
3231	Transferzahlungen an Träger des öffentlichen Rechts	117.000,00	132.700,00	138.900,00	138.900,00	138.900,00
3232	Transferzahlungen an Beteiligungen					
3233	Transferzahlungen an Unternehmen (inkl. Finanzunternehmen)	60.000,00				
3234	Transferzahlungen an Haushalte und Organisationen ohne Erwerbscharakter	15.200,00	15.200,00	15.200,00	15.200,00	15.200,00
3235	Transferzahlungen an das Ausland					
3236	Investitions- und Tilgungszuschüsse zwischen Unternehmungen und Betrieben der Gebietskörperschaft					
<b>324</b>	<b>Auszahlungen aus Finanzaufwand</b>	<b>0,00</b>	<b>0,00</b>	<b>0,00</b>	<b>0,00</b>	<b>0,00</b>
3241	Auszahlungen für Zinsen					
3242	Auszahlungen für Zinsen aus derivativen Finanzinstrumenten mit und ohne Grundgeschäft					
3243	Auszahlungen aus Gewinnentnahmen von marktbestimmten Betrieben					
3244	Sonstige Auszahlungen aus Finanzaufwendungen					
<b>32</b>	<b>Summe Auszahlungen operative Gebarung</b>	<b>435.400,00</b>	<b>384.300,00</b>	<b>390.500,00</b>	<b>390.500,00</b>	<b>390.500,00</b>
<b>SA1</b>	<b>Saldo (1) Geldfluss aus der operativen Gebarung (31 – 32)</b>	<b>-155.900,00</b>	<b>-359.000,00</b>	<b>-365.200,00</b>	<b>-365.200,00</b>	<b>-365.200,00</b>
<b>331</b>	<b>Einzahlungen aus der Investitionstätigkeit</b>	<b>0,00</b>	<b>0,00</b>	<b>0,00</b>	<b>0,00</b>	<b>0,00</b>
3311	Einzahlungen aus der Veräußerung von immateriellem Vermögen					
3312	Einzahlungen aus der Veräußerung von Grundstücken und Grundstückeinrichtungen					
3313	Einzahlungen aus der Veräußerung von Gebäuden und Bauten					
3314	Einzahlungen aus der Veräußerung von technischen Anlagen, Fahrzeugen und Maschinen					
3315	Einzahlungen aus der Veräußerung von Amts-, Betriebs- und Geschäftsausstattung					
3316	Einzahlungen aus der Veräußerung von Kulturgütern					
3317	Einzahlungen aus der Veräußerung von Beteiligungen					
3318	Einzahlungen aus der Veräußerung von kofinanzierten Schutzbauten					
<b>332</b>	<b>Einzahlungen aus der Rückzahlung von Darlehen sowie gewährten Vorschüssen</b>	<b>0,00</b>	<b>0,00</b>	<b>0,00</b>	<b>0,00</b>	<b>0,00</b>
3321	Einzahlungen aus Darlehen an Träger des öffentlichen Rechts					
3322	Einzahlungen aus Darlehen an Beteiligungen					
3323	Einzahlungen aus Darlehen an Unternehmen und Haushalte					
3325	Einzahlungen aus Vorschüssen und Anzahlungen					
<b>333</b>	<b>Einzahlungen aus Kapitaltransfers</b>	<b>346.700,00</b>	<b>30.000,00</b>	<b>30.000,00</b>	<b>30.000,00</b>	<b>30.000,00</b>
3331	Kapitaltransferzahlungen von Trägern des öffentlichen Rechts	187.000,00				
3332	Kapitaltransferzahlungen von Beteiligungen					

### 3. Nachtragsvoranschlag 2024 (Plan 2025 - 2028)

Marktgemeinde Arnoldstein

### MFP - Finanzierungshaushalt Bereichsbudget 1. und 2. Ebene

#### Straßen- und Wasserbau, Verkehr (Gruppe 6)

MVAG	Mittelverwendungs- und -aufbringungsgruppen (1. und 2. Ebene)	VA 2024 inkl. NVA	Plan 2025	Plan 2026	Plan 2027	Plan 2028
3333	Kapitaltransferzahlungen von Unternehmen					
3334	Kapitaltransferzahlungen von Haushalten und Organisationen ohne Erwerbscharakter	159.700,00	30.000,00	30.000,00	30.000,00	30.000,00
3335	Kapitaltransferzahlungen vom Ausland					
<b>33</b>	<b>Summe Einzahlungen investive Gebarung</b>	<b>346.700,00</b>	<b>30.000,00</b>	<b>30.000,00</b>	<b>30.000,00</b>	<b>30.000,00</b>
<b>341</b>	<b>Auszahlungen aus der Investitionstätigkeit</b>	<b>824.500,00</b>	<b>103.000,00</b>	<b>103.000,00</b>	<b>103.000,00</b>	<b>103.000,00</b>
3411	Auszahlungen für den Erwerb von immateriellem Vermögen					
3412	Auszahlungen für den Erwerb von Grundstücken und Grundstückseinrichtungen	824.500,00	103.000,00	103.000,00	103.000,00	103.000,00
3413	Auszahlungen für den Erwerb von Gebäuden und Bauten					
3414	Auszahlungen für den Erwerb von technischen Anlagen, Fahrzeugen und Maschinen					
3415	Auszahlungen für den Erwerb von Amts-, Betriebs- und Geschäftsausstattung					
3416	Auszahlungen für den Erwerb von Kulturgütern					
3417	Auszahlungen für den Erwerb von Beteiligungen					
3418	Auszahlungen für den Erwerb von kofinanzierten Schutzbauten					
<b>342</b>	<b>Auszahlungen aus der Gewährung von Darlehen sowie gewährten Vorschüssen</b>	<b>0,00</b>	<b>0,00</b>	<b>0,00</b>	<b>0,00</b>	<b>0,00</b>
3421	Auszahlungen von Darlehen an Träger des öffentlichen Rechts					
3422	Auszahlungen von Darlehen an Beteiligungen					
3423	Auszahlungen von Darlehen an Unternehmen und Haushalte					
3425	Auszahlungen von Vorschüssen und Anzahlungen					
<b>343</b>	<b>Auszahlungen aus Kapitaltransfers</b>	<b>50.000,00</b>	<b>0,00</b>	<b>0,00</b>	<b>0,00</b>	<b>0,00</b>
3431	Kapitaltransferzahlungen an Träger des öffentlichen Rechts					
3432	Kapitaltransferzahlungen an Beteiligungen					
3433	Kapitaltransferzahlungen an Unternehmen (Finanzunternehmen)	50.000,00				
3434	Kapitaltransferzahlungen an Haushalte und Organisationen ohne Erwerbscharakter					
3435	Kapitaltransferzahlungen an das Ausland					
<b>34</b>	<b>Summe Auszahlungen investive Gebarung</b>	<b>874.500,00</b>	<b>103.000,00</b>	<b>103.000,00</b>	<b>103.000,00</b>	<b>103.000,00</b>
<b>SA2</b>	<b>Saldo (2) Geldfluss aus der investiven Gebarung (33 – 34)</b>	<b>-527.800,00</b>	<b>-73.000,00</b>	<b>-73.000,00</b>	<b>-73.000,00</b>	<b>-73.000,00</b>
<b>SA3</b>	<b>Saldo (3) Nettofinanzierungssaldo (Saldo 1 + Saldo 2)</b>	<b>-683.700,00</b>	<b>-432.000,00</b>	<b>-438.200,00</b>	<b>-438.200,00</b>	<b>-438.200,00</b>
<b>351</b>	<b>Einzahlungen aus der Aufnahme von Finanzschulden</b>	<b>0,00</b>	<b>0,00</b>	<b>0,00</b>	<b>0,00</b>	<b>0,00</b>
3511	Einzahlungen aus empfangenen Darlehen von öffentlichen Körperschaften und Rechtsträgern					
3512	Einzahlungen aus empfangenen Darlehen von Beteiligungen					



### 3. Nachtragsvoranschlag 2024 (Plan 2025 - 2028)

Marktgemeinde Arnoldstein

### MFP - Finanzierungshaushalt Bereichsbudget 1. und 2. Ebene

#### Straßen- und Wasserbau, Verkehr (Gruppe 6)

MVAG	Mittelverwendungs- und -aufbringungsgruppen (1. und 2. Ebene)	VA 2024 inkl. NVA	Plan 2025	Plan 2026	Plan 2027	Plan 2028
3513	Einzahlungen aus empfangenen Darlehen von Unternehmen und privaten Haushalten					
3514	Einzahlungen aus Finanzschulden (Finanzunternehmen)					
3515	Einzahlungen aus Aufnahmen von Leasingverbindlichkeiten					
<b>353</b>	<b>Einzahlungen infolge eines Kapitaltausches bei derivativen Finanzinstrumenten mit Grundges</b>	<b>0,00</b>	<b>0,00</b>	<b>0,00</b>	<b>0,00</b>	<b>0,00</b>
3530	Einzahlungen infolge eines Kapitaltausches bei derivativen Finanzinstrumenten mit Grundgeschäft					
<b>355</b>	<b>Einzahlungen aus dem Abgang von Finanzinstrumenten</b>	<b>0,00</b>	<b>0,00</b>	<b>0,00</b>	<b>0,00</b>	<b>0,00</b>
3550	Einzahlungen aus dem Abgang von Finanzinstrumenten					
<b>35</b>	<b>Summe Einzahlungen aus der Finanzierungstätigkeit</b>	<b>0,00</b>	<b>0,00</b>	<b>0,00</b>	<b>0,00</b>	<b>0,00</b>
<b>361</b>	<b>Auszahlungen aus der Tilgung von Finanzschulden</b>	<b>0,00</b>	<b>0,00</b>	<b>0,00</b>	<b>0,00</b>	<b>0,00</b>
3611	Auszahlungen aus empfangenen Darlehen von öffentlichen Körperschaften und Rechtsträgern					
3612	Auszahlungen aus empfangenen Darlehen von Beteiligungen					
3613	Auszahlungen aus empfangenen Darlehen von Unternehmen und privaten Haushalten					
3614	Auszahlungen aus Finanzschulden					
3615	Auszahlungen aus Rückzahlungen von Leasingverbindlichkeiten					
<b>363</b>	<b>Auszahlungen infolge eines Kapitaltausches bei derivativen Finanzinstrumenten mit Grundges</b>	<b>0,00</b>	<b>0,00</b>	<b>0,00</b>	<b>0,00</b>	<b>0,00</b>
3630	Auszahlungen infolge eines Kapitaltausches bei derivativen Finanzinstrumenten mit Grundgeschäft					
<b>365</b>	<b>Auszahlungen für den Erwerb von Finanzinstrumenten</b>	<b>0,00</b>	<b>0,00</b>	<b>0,00</b>	<b>0,00</b>	<b>0,00</b>
3650	Auszahlungen für den Erwerb von Finanzinstrumenten					
<b>36</b>	<b>Summe Auszahlungen aus der Finanzierungstätigkeit</b>	<b>0,00</b>	<b>0,00</b>	<b>0,00</b>	<b>0,00</b>	<b>0,00</b>
<b>SA4</b>	<b>Saldo (4) Geldfluss aus der Finanzierungstätigkeit (35 – 36)</b>	<b>0,00</b>	<b>0,00</b>	<b>0,00</b>	<b>0,00</b>	<b>0,00</b>
<b>SA5</b>	<b>Saldo (5) Geldfluss aus der voranschlagswirksamen Gebarung (Saldo 3 + Saldo 4)</b>	<b>-683.700,00</b>	<b>-432.000,00</b>	<b>-438.200,00</b>	<b>-438.200,00</b>	<b>-438.200,00</b>

### 3. Nachtragsvoranschlag 2024 (Plan 2025 - 2028)

Marktgemeinde Arnoldstein

### MFP - Finanzierungshaushalt Bereichsbudget 1. und 2. Ebene

#### Wirtschaftsförderung (Gruppe 7)

MVAG	Mittelverwendungs- und -aufbringungsgruppen (1. und 2. Ebene)	VA 2024 inkl. NVA	Plan 2025	Plan 2026	Plan 2027	Plan 2028
<b>311</b>	<b>Einzahlungen aus operativer Verwaltungstätigkeit</b>	<b>38.400,00</b>	<b>38.400,00</b>	<b>38.400,00</b>	<b>38.400,00</b>	<b>38.400,00</b>
3111	Einzahlungen aus eigenen Abgaben					
3112	Einzahlungen aus Ertragsanteilen					
3113	Einzahlungen aus Gebühren					
3114	Einzahlungen aus Leistungen					
3115	Einzahlungen aus Besitz und wirtschaftlicher Tätigkeit	17.700,00	17.700,00	17.700,00	17.700,00	17.700,00
3116	Einzahlungen aus Veräußerung von geringwertigen Wirtschaftsgütern (GWG) und sonstige Einzahlun	20.700,00	20.700,00	20.700,00	20.700,00	20.700,00
<b>312</b>	<b>Einzahlungen aus Transfers</b>	<b>0,00</b>	<b>0,00</b>	<b>0,00</b>	<b>0,00</b>	<b>0,00</b>
3121	Transferzahlungen von Trägern des öffentlichen Rechts					
3122	Transferzahlungen von Beteiligungen					
3123	Transferzahlungen von Unternehmen (inkl. Finanzunternehmen)					
3124	Transferzahlungen von Haushalten und Organisationen ohne Erwerbscharakter					
3125	Transferzahlungen vom Ausland					
3126	Investitions- und Tilgungszuschüsse zwischen Unternehmungen und Betrieben der Gebietskörpersch					
<b>313</b>	<b>Einzahlungen aus Finanzerträgen</b>	<b>100,00</b>	<b>100,00</b>	<b>100,00</b>	<b>100,00</b>	<b>100,00</b>
3131	Einzahlungen aus Zinserträgen	100,00	100,00	100,00	100,00	100,00
3132	Einzahlungen aus Zinsen aus derivativen Finanzinstrumenten mit und ohne Grundgeschäft					
3133	Einzahlungen aus Gewinnentnahmen von marktbestimmten Betrieben					
3134	Sonstige Einzahlungen aus Finanzerträgen					
3135	Einzahlungen aus Dividenden/Gewinnausschüttungen					
<b>31</b>	<b>Summe Einzahlungen operative Gebarung</b>	<b>38.500,00</b>	<b>38.500,00</b>	<b>38.500,00</b>	<b>38.500,00</b>	<b>38.500,00</b>
<b>321</b>	<b>Auszahlungen aus Personalaufwand</b>	<b>0,00</b>	<b>0,00</b>	<b>0,00</b>	<b>0,00</b>	<b>0,00</b>
3211	Auszahlungen für Personalaufwand (Bezüge, Nebengebühren, und Mehrleistungsvergütungen)					
3212	Auszahlungen für gesetzliche und freiwillige Sozialaufwendungen					
3213	Auszahlungen aus sonstigem Personalaufwand					
<b>322</b>	<b>Auszahlungen aus Sachaufwand</b>	<b>176.800,00</b>	<b>126.800,00</b>	<b>126.800,00</b>	<b>126.800,00</b>	<b>126.800,00</b>
3221	Auszahlungen für Gebrauchs- und Verbrauchsgüter, Handelswaren	14.500,00	14.500,00	14.500,00	14.500,00	14.500,00
3222	Auszahlungen für Verwaltungs- und Betriebsaufwand	5.000,00	5.000,00	5.000,00	5.000,00	5.000,00
3223	Auszahlungen für Leasing- und Mietaufwand	17.700,00	17.700,00	17.700,00	17.700,00	17.700,00
3224	Auszahlungen für Instandhaltung	83.000,00	33.000,00	33.000,00	33.000,00	33.000,00
3225	Sonstige Auszahlungen aus Sachaufwand	56.600,00	56.600,00	56.600,00	56.600,00	56.600,00

**Wirtschaftsförderung (Gruppe 7)**

MVAG	Mittelverwendungs- und -aufbringungsgruppen (1. und 2. Ebene)	VA 2024 inkl. NVA	Plan 2025	Plan 2026	Plan 2027	Plan 2028
3226	Auszahlungen aus der Inanspruchnahme von Haftungen					

### 3. Nachtragsvoranschlag 2024 (Plan 2025 - 2028)

Marktgemeinde Arnoldstein

### MFP - Finanzierungshaushalt Bereichsbudget 1. und 2. Ebene

#### Wirtschaftsförderung (Gruppe 7)

MVAG	Mittelverwendungs- und -aufbringungsgruppen (1. und 2. Ebene)	VA 2024 inkl. NVA	Plan 2025	Plan 2026	Plan 2027	Plan 2028
<b>323</b>	<b>Auszahlungen aus Transfers</b>	<b>68.600,00</b>	<b>68.600,00</b>	<b>68.600,00</b>	<b>68.600,00</b>	<b>68.600,00</b>
3231	Transferzahlungen an Träger des öffentlichen Rechts	3.600,00	3.600,00	3.600,00	3.600,00	3.600,00
3232	Transferzahlungen an Beteiligungen					
3233	Transferzahlungen an Unternehmen (inkl. Finanzunternehmen)					
3234	Transferzahlungen an Haushalte und Organisationen ohne Erwerbscharakter	65.000,00	65.000,00	65.000,00	65.000,00	65.000,00
3235	Transferzahlungen an das Ausland					
3236	Investitions- und Tilgungszuschüsse zwischen Unternehmungen und Betrieben der Gebietskörperschaft					
<b>324</b>	<b>Auszahlungen aus Finanzaufwand</b>	<b>0,00</b>	<b>0,00</b>	<b>0,00</b>	<b>0,00</b>	<b>0,00</b>
3241	Auszahlungen für Zinsen					
3242	Auszahlungen für Zinsen aus derivativen Finanzinstrumenten mit und ohne Grundgeschäft					
3243	Auszahlungen aus Gewinnentnahmen von marktbestimmten Betrieben					
3244	Sonstige Auszahlungen aus Finanzaufwendungen					
<b>32</b>	<b>Summe Auszahlungen operative Gebarung</b>	<b>245.400,00</b>	<b>195.400,00</b>	<b>195.400,00</b>	<b>195.400,00</b>	<b>195.400,00</b>
<b>SA1</b>	<b>Saldo (1) Geldfluss aus der operativen Gebarung (31 – 32)</b>	<b>-206.900,00</b>	<b>-156.900,00</b>	<b>-156.900,00</b>	<b>-156.900,00</b>	<b>-156.900,00</b>
<b>331</b>	<b>Einzahlungen aus der Investitionstätigkeit</b>	<b>0,00</b>	<b>0,00</b>	<b>0,00</b>	<b>0,00</b>	<b>0,00</b>
3311	Einzahlungen aus der Veräußerung von immateriellem Vermögen					
3312	Einzahlungen aus der Veräußerung von Grundstücken und Grundstückeinrichtungen					
3313	Einzahlungen aus der Veräußerung von Gebäuden und Bauten					
3314	Einzahlungen aus der Veräußerung von technischen Anlagen, Fahrzeugen und Maschinen					
3315	Einzahlungen aus der Veräußerung von Amts-, Betriebs- und Geschäftsausstattung					
3316	Einzahlungen aus der Veräußerung von Kulturgütern					
3317	Einzahlungen aus der Veräußerung von Beteiligungen					
3318	Einzahlungen aus der Veräußerung von kofinanzierten Schutzbauten					
<b>332</b>	<b>Einzahlungen aus der Rückzahlung von Darlehen sowie gewährten Vorschüssen</b>	<b>0,00</b>	<b>0,00</b>	<b>0,00</b>	<b>0,00</b>	<b>0,00</b>
3321	Einzahlungen aus Darlehen an Träger des öffentlichen Rechts					
3322	Einzahlungen aus Darlehen an Beteiligungen					
3323	Einzahlungen aus Darlehen an Unternehmen und Haushalte					
3325	Einzahlungen aus Vorschüssen und Anzahlungen					
<b>333</b>	<b>Einzahlungen aus Kapitaltransfers</b>	<b>0,00</b>	<b>0,00</b>	<b>0,00</b>	<b>0,00</b>	<b>0,00</b>
3331	Kapitaltransferzahlungen von Trägern des öffentlichen Rechts					
3332	Kapitaltransferzahlungen von Beteiligungen					

### 3. Nachtragsvoranschlag 2024 (Plan 2025 - 2028)

Marktgemeinde Arnoldstein

### MFP - Finanzierungshaushalt Bereichsbudget 1. und 2. Ebene

#### Wirtschaftsförderung (Gruppe 7)

MVAG	Mittelverwendungs- und -aufbringungsgruppen (1. und 2. Ebene)	VA 2024 inkl. NVA	Plan 2025	Plan 2026	Plan 2027	Plan 2028
3333	Kapitaltransferzahlungen von Unternehmen					
3334	Kapitaltransferzahlungen von Haushalten und Organisationen ohne Erwerbscharakter					
3335	Kapitaltransferzahlungen vom Ausland					
<b>33</b>	<b>Summe Einzahlungen investive Gebarung</b>	<b>0,00</b>	<b>0,00</b>	<b>0,00</b>	<b>0,00</b>	<b>0,00</b>
<b>341</b>	<b>Auszahlungen aus der Investitionstätigkeit</b>	<b>0,00</b>	<b>0,00</b>	<b>0,00</b>	<b>0,00</b>	<b>0,00</b>
3411	Auszahlungen für den Erwerb von immateriellem Vermögen					
3412	Auszahlungen für den Erwerb von Grundstücken und Grundstückseinrichtungen					
3413	Auszahlungen für den Erwerb von Gebäuden und Bauten					
3414	Auszahlungen für den Erwerb von technischen Anlagen, Fahrzeugen und Maschinen					
3415	Auszahlungen für den Erwerb von Amts-, Betriebs- und Geschäftsausstattung					
3416	Auszahlungen für den Erwerb von Kulturgütern					
3417	Auszahlungen für den Erwerb von Beteiligungen					
3418	Auszahlungen für den Erwerb von kofinanzierten Schutzbauten					
<b>342</b>	<b>Auszahlungen aus der Gewährung von Darlehen sowie gewährten Vorschüssen</b>	<b>0,00</b>	<b>0,00</b>	<b>0,00</b>	<b>0,00</b>	<b>0,00</b>
3421	Auszahlungen von Darlehen an Träger des öffentlichen Rechts					
3422	Auszahlungen von Darlehen an Beteiligungen					
3423	Auszahlungen von Darlehen an Unternehmen und Haushalte					
3425	Auszahlungen von Vorschüssen und Anzahlungen					
<b>343</b>	<b>Auszahlungen aus Kapitaltransfers</b>	<b>0,00</b>	<b>0,00</b>	<b>0,00</b>	<b>0,00</b>	<b>0,00</b>
3431	Kapitaltransferzahlungen an Träger des öffentlichen Rechts					
3432	Kapitaltransferzahlungen an Beteiligungen					
3433	Kapitaltransferzahlungen an Unternehmen (Finanzunternehmen)					
3434	Kapitaltransferzahlungen an Haushalte und Organisationen ohne Erwerbscharakter					
3435	Kapitaltransferzahlungen an das Ausland					
<b>34</b>	<b>Summe Auszahlungen investive Gebarung</b>	<b>0,00</b>	<b>0,00</b>	<b>0,00</b>	<b>0,00</b>	<b>0,00</b>
<b>SA2</b>	<b>Saldo (2) Geldfluss aus der investiven Gebarung (33 – 34)</b>	<b>0,00</b>	<b>0,00</b>	<b>0,00</b>	<b>0,00</b>	<b>0,00</b>
<b>SA3</b>	<b>Saldo (3) Nettofinanzierungssaldo (Saldo 1 + Saldo 2)</b>	<b>-206.900,00</b>	<b>-156.900,00</b>	<b>-156.900,00</b>	<b>-156.900,00</b>	<b>-156.900,00</b>
<b>351</b>	<b>Einzahlungen aus der Aufnahme von Finanzschulden</b>	<b>0,00</b>	<b>0,00</b>	<b>0,00</b>	<b>0,00</b>	<b>0,00</b>
3511	Einzahlungen aus empfangenen Darlehen von öffentlichen Körperschaften und Rechtsträgern					
3512	Einzahlungen aus empfangenen Darlehen von Beteiligungen					

### 3. Nachtragsvoranschlag 2024 (Plan 2025 - 2028)

Marktgemeinde Arnoldstein

### MFP - Finanzierungshaushalt Bereichsbudget 1. und 2. Ebene

#### Wirtschaftsförderung (Gruppe 7)

MVAG	Mittelverwendungs- und -aufbringungsgruppen (1. und 2. Ebene)	VA 2024 inkl. NVA	Plan 2025	Plan 2026	Plan 2027	Plan 2028
3513	Einzahlungen aus empfangenen Darlehen von Unternehmen und privaten Haushalten					
3514	Einzahlungen aus Finanzschulden (Finanzunternehmen)					
3515	Einzahlungen aus Aufnahmen von Leasingverbindlichkeiten					
<b>353</b>	<b>Einzahlungen infolge eines Kapitaltausches bei derivativen Finanzinstrumenten mit Grundgesc</b>	<b>0,00</b>	<b>0,00</b>	<b>0,00</b>	<b>0,00</b>	<b>0,00</b>
3530	Einzahlungen infolge eines Kapitaltausches bei derivativen Finanzinstrumenten mit Grundgeschäft					
<b>355</b>	<b>Einzahlungen aus dem Abgang von Finanzinstrumenten</b>	<b>0,00</b>	<b>0,00</b>	<b>0,00</b>	<b>0,00</b>	<b>0,00</b>
3550	Einzahlungen aus dem Abgang von Finanzinstrumenten					
<b>35</b>	<b>Summe Einzahlungen aus der Finanzierungstätigkeit</b>	<b>0,00</b>	<b>0,00</b>	<b>0,00</b>	<b>0,00</b>	<b>0,00</b>
<b>361</b>	<b>Auszahlungen aus der Tilgung von Finanzschulden</b>	<b>0,00</b>	<b>0,00</b>	<b>0,00</b>	<b>0,00</b>	<b>0,00</b>
3611	Auszahlungen aus empfangenen Darlehen von öffentlichen Körperschaften und Rechtsträgern					
3612	Auszahlungen aus empfangenen Darlehen von Beteiligungen					
3613	Auszahlungen aus empfangenen Darlehen von Unternehmen und privaten Haushalten					
3614	Auszahlungen aus Finanzschulden					
3615	Auszahlungen aus Rückzahlungen von Leasingverbindlichkeiten					
<b>363</b>	<b>Auszahlungen infolge eines Kapitaltausches bei derivativen Finanzinstrumenten mit Grundges</b>	<b>0,00</b>	<b>0,00</b>	<b>0,00</b>	<b>0,00</b>	<b>0,00</b>
3630	Auszahlungen infolge eines Kapitaltausches bei derivativen Finanzinstrumenten mit Grundgeschäft					
<b>365</b>	<b>Auszahlungen für den Erwerb von Finanzinstrumenten</b>	<b>0,00</b>	<b>0,00</b>	<b>0,00</b>	<b>0,00</b>	<b>0,00</b>
3650	Auszahlungen für den Erwerb von Finanzinstrumenten					
<b>36</b>	<b>Summe Auszahlungen aus der Finanzierungstätigkeit</b>	<b>0,00</b>	<b>0,00</b>	<b>0,00</b>	<b>0,00</b>	<b>0,00</b>
<b>SA4</b>	<b>Saldo (4) Geldfluss aus der Finanzierungstätigkeit (35 – 36)</b>	<b>0,00</b>	<b>0,00</b>	<b>0,00</b>	<b>0,00</b>	<b>0,00</b>
<b>SA5</b>	<b>Saldo (5) Geldfluss aus der voranschlagswirksamen Gebarung (Saldo 3 + Saldo 4)</b>	<b>-206.900,00</b>	<b>-156.900,00</b>	<b>-156.900,00</b>	<b>-156.900,00</b>	<b>-156.900,00</b>

### 3. Nachtragsvoranschlag 2024 (Plan 2025 - 2028)

Marktgemeinde Arnoldstein

### MFP - Finanzierungshaushalt Bereichsbudget 1. und 2. Ebene

#### Dienstleistungen (Gruppe 8)

MVAG	Mittelverwendungs- und -aufbringungsgruppen (1. und 2. Ebene)	VA 2024 inkl. NVA	Plan 2025	Plan 2026	Plan 2027	Plan 2028
<b>311</b>	<b>Einzahlungen aus operativer Verwaltungstätigkeit</b>	<b>7.423.700,00</b>	<b>6.918.600,00</b>	<b>6.928.600,00</b>	<b>6.938.600,00</b>	<b>6.948.600,00</b>
3111	Einzahlungen aus eigenen Abgaben	75.000,00	75.000,00	75.000,00	75.000,00	75.000,00
3112	Einzahlungen aus Ertragsanteilen					
3113	Einzahlungen aus Gebühren	3.376.700,00	2.889.600,00	2.899.600,00	2.909.600,00	2.919.600,00
3114	Einzahlungen aus Leistungen	2.507.800,00	2.507.800,00	2.507.800,00	2.507.800,00	2.507.800,00
3115	Einzahlungen aus Besitz und wirtschaftlicher Tätigkeit	955.800,00	955.800,00	955.800,00	955.800,00	955.800,00
3116	Einzahlungen aus Veräußerung von geringwertigen Wirtschaftsgütern (GWG) und sonstige Einzahlun	508.400,00	490.400,00	490.400,00	490.400,00	490.400,00
<b>312</b>	<b>Einzahlungen aus Transfers</b>	<b>575.700,00</b>	<b>48.900,00</b>	<b>48.900,00</b>	<b>48.900,00</b>	<b>48.900,00</b>
3121	Transferzahlungen von Trägern des öffentlichen Rechts	500.800,00	25.000,00	25.000,00	25.000,00	25.000,00
3122	Transferzahlungen von Beteiligungen					
3123	Transferzahlungen von Unternehmen (inkl. Finanzunternehmen)	74.900,00	23.900,00	23.900,00	23.900,00	23.900,00
3124	Transferzahlungen von Haushalten und Organisationen ohne Erwerbscharakter					
3125	Transferzahlungen vom Ausland					
3126	Investitions- und Tilgungszuschüsse zwischen Unternehmungen und Betrieben der Gebietskörpersch					
<b>313</b>	<b>Einzahlungen aus Finanzerträgen</b>	<b>800,00</b>	<b>1.000,00</b>	<b>1.000,00</b>	<b>1.000,00</b>	<b>1.000,00</b>
3131	Einzahlungen aus Zinserträgen	800,00	1.000,00	1.000,00	1.000,00	1.000,00
3132	Einzahlungen aus Zinsen aus derivativen Finanzinstrumenten mit und ohne Grundgeschäft					
3133	Einzahlungen aus Gewinnentnahmen von marktbestimmten Betrieben					
3134	Sonstige Einzahlungen aus Finanzerträgen					
3135	Einzahlungen aus Dividenden/Gewinnausschüttungen					
<b>31</b>	<b>Summe Einzahlungen operative Gebarung</b>	<b>8.000.200,00</b>	<b>6.968.500,00</b>	<b>6.978.500,00</b>	<b>6.988.500,00</b>	<b>6.998.500,00</b>
<b>321</b>	<b>Auszahlungen aus Personalaufwand</b>	<b>1.924.100,00</b>	<b>1.924.100,00</b>	<b>1.924.100,00</b>	<b>1.924.100,00</b>	<b>1.930.400,00</b>
3211	Auszahlungen für Personalaufwand (Bezüge, Nebengebühren, und Mehrleistungsvergütungen)	1.500.300,00	1.500.300,00	1.500.300,00	1.500.300,00	1.506.600,00
3212	Auszahlungen für gesetzliche und freiwillige Sozialaufwendungen	407.200,00	407.200,00	407.200,00	407.200,00	407.200,00
3213	Auszahlungen aus sonstigem Personalaufwand	16.600,00	16.600,00	16.600,00	16.600,00	16.600,00
<b>322</b>	<b>Auszahlungen aus Sachaufwand</b>	<b>4.215.600,00</b>	<b>4.149.200,00</b>	<b>4.149.200,00</b>	<b>4.149.200,00</b>	<b>4.149.200,00</b>
3221	Auszahlungen für Gebrauchs- und Verbrauchsgüter, Handelswaren	348.600,00	348.600,00	348.600,00	348.600,00	348.600,00
3222	Auszahlungen für Verwaltungs- und Betriebsaufwand	214.700,00	214.700,00	214.700,00	214.700,00	214.700,00
3223	Auszahlungen für Leasing- und Mietaufwand	637.700,00	637.700,00	637.700,00	637.700,00	637.700,00
3224	Auszahlungen für Instandhaltung	648.700,00	641.700,00	641.700,00	641.700,00	641.700,00
3225	Sonstige Auszahlungen aus Sachaufwand	2.365.900,00	2.306.500,00	2.306.500,00	2.306.500,00	2.306.500,00

### 3. Nachtragsvoranschlag 2024 (Plan 2025 - 2028)

Marktgemeinde Arnoldstein

### MFP - Finanzierungshaushalt Bereichsbudget 1. und 2. Ebene

#### Dienstleistungen (Gruppe 8)

MVAG	Mittelverwendungs- und -aufbringungsgruppen (1. und 2. Ebene)	VA 2024 inkl. NVA	Plan 2025	Plan 2026	Plan 2027	Plan 2028
3226	Auszahlungen aus der Inanspruchnahme von Haftungen					



### 3. Nachtragsvoranschlag 2024 (Plan 2025 - 2028)

Marktgemeinde Arnoldstein

### MFP - Finanzierungshaushalt Bereichsbudget 1. und 2. Ebene

#### Dienstleistungen (Gruppe 8)

MVAG	Mittelverwendungs- und -aufbringungsgruppen (1. und 2. Ebene)	VA 2024 inkl. NVA	Plan 2025	Plan 2026	Plan 2027	Plan 2028
<b>323</b>	<b>Auszahlungen aus Transfers</b>	<b>2.170.800,00</b>	<b>1.602.100,00</b>	<b>1.602.100,00</b>	<b>1.602.100,00</b>	<b>1.602.100,00</b>
3231	Transferzahlungen an Träger des öffentlichen Rechts	29.100,00	3.500,00	3.500,00	3.500,00	3.500,00
3232	Transferzahlungen an Beteiligungen					
3233	Transferzahlungen an Unternehmen (inkl. Finanzunternehmen)	2.139.200,00	1.596.100,00	1.596.100,00	1.596.100,00	1.596.100,00
3234	Transferzahlungen an Haushalte und Organisationen ohne Erwerbscharakter	2.500,00	2.500,00	2.500,00	2.500,00	2.500,00
3235	Transferzahlungen an das Ausland					
3236	Investitions- und Tilgungszuschüsse zwischen Unternehmungen und Betrieben der Gebietskörpersch:					
<b>324</b>	<b>Auszahlungen aus Finanzaufwand</b>	<b>33.700,00</b>	<b>33.700,00</b>	<b>33.700,00</b>	<b>33.700,00</b>	<b>33.700,00</b>
3241	Auszahlungen für Zinsen	32.700,00	32.700,00	32.700,00	32.700,00	32.700,00
3242	Auszahlungen für Zinsen aus derivativen Finanzinstrumenten mit und ohne Grundgeschäft					
3243	Auszahlungen aus Gewinnentnahmen von marktbestimmten Betrieben					
3244	Sonstige Auszahlungen aus Finanzaufwendungen	1.000,00	1.000,00	1.000,00	1.000,00	1.000,00
<b>32</b>	<b>Summe Auszahlungen operative Gebarung</b>	<b>8.344.200,00</b>	<b>7.709.100,00</b>	<b>7.709.100,00</b>	<b>7.709.100,00</b>	<b>7.715.400,00</b>
<b>SA1</b>	<b>Saldo (1) Geldfluss aus der operativen Gebarung (31 – 32)</b>	<b>-344.000,00</b>	<b>-740.600,00</b>	<b>-730.600,00</b>	<b>-720.600,00</b>	<b>-716.900,00</b>
<b>331</b>	<b>Einzahlungen aus der Investitionstätigkeit</b>	<b>0,00</b>	<b>0,00</b>	<b>0,00</b>	<b>0,00</b>	<b>0,00</b>
3311	Einzahlungen aus der Veräußerung von immateriellem Vermögen					
3312	Einzahlungen aus der Veräußerung von Grundstücken und Grundstückeinrichtungen					
3313	Einzahlungen aus der Veräußerung von Gebäuden und Bauten					
3314	Einzahlungen aus der Veräußerung von technischen Anlagen, Fahrzeugen und Maschinen					
3315	Einzahlungen aus der Veräußerung von Amts-, Betriebs- und Geschäftsausstattung					
3316	Einzahlungen aus der Veräußerung von Kulturgütern					
3317	Einzahlungen aus der Veräußerung von Beteiligungen					
3318	Einzahlungen aus der Veräußerung von kofinanzierten Schutzbauten					
<b>332</b>	<b>Einzahlungen aus der Rückzahlung von Darlehen sowie gewährten Vorschüssen</b>	<b>0,00</b>	<b>0,00</b>	<b>0,00</b>	<b>0,00</b>	<b>0,00</b>
3321	Einzahlungen aus Darlehen an Träger des öffentlichen Rechts					
3322	Einzahlungen aus Darlehen an Beteiligungen					
3323	Einzahlungen aus Darlehen an Unternehmen und Haushalte					
3325	Einzahlungen aus Vorschüssen und Anzahlungen					
<b>333</b>	<b>Einzahlungen aus Kapitaltransfers</b>	<b>420.100,00</b>	<b>70.000,00</b>	<b>70.000,00</b>	<b>70.000,00</b>	<b>70.000,00</b>
3331	Kapitaltransferzahlungen von Trägern des öffentlichen Rechts	350.100,00				
3332	Kapitaltransferzahlungen von Beteiligungen					

### 3. Nachtragsvoranschlag 2024 (Plan 2025 - 2028)

Marktgemeinde Arnoldstein

### MFP - Finanzierungshaushalt Bereichsbudget 1. und 2. Ebene

#### Dienstleistungen (Gruppe 8)

MVAG	Mittelverwendungs- und -aufbringungsgruppen (1. und 2. Ebene)	VA 2024 inkl. NVA	Plan 2025	Plan 2026	Plan 2027	Plan 2028
3333	Kapitaltransferzahlungen von Unternehmen					
3334	Kapitaltransferzahlungen von Haushalten und Organisationen ohne Erwerbscharakter	70.000,00	70.000,00	70.000,00	70.000,00	70.000,00
3335	Kapitaltransferzahlungen vom Ausland					
<b>33</b>	<b>Summe Einzahlungen investive Gebarung</b>	<b>420.100,00</b>	<b>70.000,00</b>	<b>70.000,00</b>	<b>70.000,00</b>	<b>70.000,00</b>
<b>341</b>	<b>Auszahlungen aus der Investitionstätigkeit</b>	<b>1.780.800,00</b>	<b>109.000,00</b>	<b>109.000,00</b>	<b>109.000,00</b>	<b>109.000,00</b>
3411	Auszahlungen für den Erwerb von immateriellem Vermögen					
3412	Auszahlungen für den Erwerb von Grundstücken und Grundstückseinrichtungen	1.084.800,00	101.000,00	101.000,00	101.000,00	101.000,00
3413	Auszahlungen für den Erwerb von Gebäuden und Bauten					
3414	Auszahlungen für den Erwerb von technischen Anlagen, Fahrzeugen und Maschinen	696.000,00	6.000,00	6.000,00	6.000,00	6.000,00
3415	Auszahlungen für den Erwerb von Amts-, Betriebs- und Geschäftsausstattung		2.000,00	2.000,00	2.000,00	2.000,00
3416	Auszahlungen für den Erwerb von Kulturgütern					
3417	Auszahlungen für den Erwerb von Beteiligungen					
3418	Auszahlungen für den Erwerb von kofinanzierten Schutzbauten					
<b>342</b>	<b>Auszahlungen aus der Gewährung von Darlehen sowie gewährten Vorschüssen</b>	<b>0,00</b>	<b>0,00</b>	<b>0,00</b>	<b>0,00</b>	<b>0,00</b>
3421	Auszahlungen von Darlehen an Träger des öffentlichen Rechts					
3422	Auszahlungen von Darlehen an Beteiligungen					
3423	Auszahlungen von Darlehen an Unternehmen und Haushalte					
3425	Auszahlungen von Vorschüssen und Anzahlungen					
<b>343</b>	<b>Auszahlungen aus Kapitaltransfers</b>	<b>0,00</b>	<b>0,00</b>	<b>0,00</b>	<b>0,00</b>	<b>0,00</b>
3431	Kapitaltransferzahlungen an Träger des öffentlichen Rechts					
3432	Kapitaltransferzahlungen an Beteiligungen					
3433	Kapitaltransferzahlungen an Unternehmen (Finanzunternehmen)					
3434	Kapitaltransferzahlungen an Haushalte und Organisationen ohne Erwerbscharakter					
3435	Kapitaltransferzahlungen an das Ausland					
<b>34</b>	<b>Summe Auszahlungen investive Gebarung</b>	<b>1.780.800,00</b>	<b>109.000,00</b>	<b>109.000,00</b>	<b>109.000,00</b>	<b>109.000,00</b>
<b>SA2</b>	<b>Saldo (2) Geldfluss aus der investiven Gebarung (33 – 34)</b>	<b>-1.360.700,00</b>	<b>-39.000,00</b>	<b>-39.000,00</b>	<b>-39.000,00</b>	<b>-39.000,00</b>
<b>SA3</b>	<b>Saldo (3) Nettofinanzierungssaldo (Saldo 1 + Saldo 2)</b>	<b>-1.704.700,00</b>	<b>-779.600,00</b>	<b>-769.600,00</b>	<b>-759.600,00</b>	<b>-755.900,00</b>
<b>351</b>	<b>Einzahlungen aus der Aufnahme von Finanzschulden</b>	<b>513.400,00</b>	<b>0,00</b>	<b>0,00</b>	<b>0,00</b>	<b>0,00</b>
3511	Einzahlungen aus empfangenen Darlehen von öffentlichen Körperschaften und Rechtsträgern	97.200,00				
3512	Einzahlungen aus empfangenen Darlehen von Beteiligungen					

### 3. Nachtragsvoranschlag 2024 (Plan 2025 - 2028)

Marktgemeinde Arnoldstein

### MFP - Finanzierungshaushalt Bereichsbudget 1. und 2. Ebene

#### Dienstleistungen (Gruppe 8)

MVAG	Mittelverwendungs- und -aufbringungsgruppen (1. und 2. Ebene)	VA 2024 inkl. NVA	Plan 2025	Plan 2026	Plan 2027	Plan 2028
3513	Einzahlungen aus empfangenen Darlehen von Unternehmen und privaten Haushalten					
3514	Einzahlungen aus Finanzschulden (Finanzunternehmen)	416.200,00				
3515	Einzahlungen aus Aufnahmen von Leasingverbindlichkeiten					
<b>353</b>	<b>Einzahlungen infolge eines Kapitaltausches bei derivativen Finanzinstrumenten mit Grundgesc</b>	<b>0,00</b>	<b>0,00</b>	<b>0,00</b>	<b>0,00</b>	<b>0,00</b>
3530	Einzahlungen infolge eines Kapitaltausches bei derivativen Finanzinstrumenten mit Grundgeschäft					
<b>355</b>	<b>Einzahlungen aus dem Abgang von Finanzinstrumenten</b>	<b>0,00</b>	<b>0,00</b>	<b>0,00</b>	<b>0,00</b>	<b>0,00</b>
3550	Einzahlungen aus dem Abgang von Finanzinstrumenten					
<b>35</b>	<b>Summe Einzahlungen aus der Finanzierungstätigkeit</b>	<b>513.400,00</b>	<b>0,00</b>	<b>0,00</b>	<b>0,00</b>	<b>0,00</b>
<b>361</b>	<b>Auszahlungen aus der Tilgung von Finanzschulden</b>	<b>182.500,00</b>	<b>182.500,00</b>	<b>182.500,00</b>	<b>182.500,00</b>	<b>182.500,00</b>
3611	Auszahlungen aus empfangenen Darlehen von öffentlichen Körperschaften und Rechtsträgern					
3612	Auszahlungen aus empfangenen Darlehen von Beteiligungen					
3613	Auszahlungen aus empfangenen Darlehen von Unternehmen und privaten Haushalten					
3614	Auszahlungen aus Finanzschulden	182.500,00	182.500,00	182.500,00	182.500,00	182.500,00
3615	Auszahlungen aus Rückzahlungen von Leasingverbindlichkeiten					
<b>363</b>	<b>Auszahlungen infolge eines Kapitaltausches bei derivativen Finanzinstrumenten mit Grundges</b>	<b>0,00</b>	<b>0,00</b>	<b>0,00</b>	<b>0,00</b>	<b>0,00</b>
3630	Auszahlungen infolge eines Kapitaltausches bei derivativen Finanzinstrumenten mit Grundgeschäft					
<b>365</b>	<b>Auszahlungen für den Erwerb von Finanzinstrumenten</b>	<b>0,00</b>	<b>0,00</b>	<b>0,00</b>	<b>0,00</b>	<b>0,00</b>
3650	Auszahlungen für den Erwerb von Finanzinstrumenten					
<b>36</b>	<b>Summe Auszahlungen aus der Finanzierungstätigkeit</b>	<b>182.500,00</b>	<b>182.500,00</b>	<b>182.500,00</b>	<b>182.500,00</b>	<b>182.500,00</b>
<b>SA4</b>	<b>Saldo (4) Geldfluss aus der Finanzierungstätigkeit (35 – 36)</b>	<b>330.900,00</b>	<b>-182.500,00</b>	<b>-182.500,00</b>	<b>-182.500,00</b>	<b>-182.500,00</b>
<b>SA5</b>	<b>Saldo (5) Geldfluss aus der voranschlagswirksamen Gebarung (Saldo 3 + Saldo 4)</b>	<b>-1.373.800,00</b>	<b>-962.100,00</b>	<b>-952.100,00</b>	<b>-942.100,00</b>	<b>-938.400,00</b>

### 3. Nachtragsvoranschlag 2024 (Plan 2025 - 2028)

Marktgemeinde Arnoldstein

### MFP - Finanzierungshaushalt Bereichsbudget 1. und 2. Ebene

#### Finanzwirtschaft (Gruppe 9)

MVAG	Mittelverwendungs- und -aufbringungsgruppen (1. und 2. Ebene)	VA 2024 inkl. NVA	Plan 2025	Plan 2026	Plan 2027	Plan 2028
<b>311</b>	<b>Einzahlungen aus operativer Verwaltungstätigkeit</b>	<b>9.843.000,00</b>	<b>10.444.800,00</b>	<b>10.511.000,00</b>	<b>10.549.600,00</b>	<b>10.640.400,00</b>
3111	Einzahlungen aus eigenen Abgaben	2.324.700,00	2.394.700,00	2.394.700,00	2.394.700,00	2.394.700,00
3112	Einzahlungen aus Ertragsanteilen	7.035.100,00	7.576.500,00	7.652.200,00	7.700.000,00	7.800.000,00
3113	Einzahlungen aus Gebühren					
3114	Einzahlungen aus Leistungen	700,00	700,00	700,00	700,00	700,00
3115	Einzahlungen aus Besitz und wirtschaftlicher Tätigkeit					
3116	Einzahlungen aus Veräußerung von geringwertigen Wirtschaftsgütern (GWG) und sonstige Einzahlun	482.500,00	472.900,00	463.400,00	454.200,00	445.000,00
<b>312</b>	<b>Einzahlungen aus Transfers</b>	<b>1.420.100,00</b>	<b>1.158.600,00</b>	<b>1.158.600,00</b>	<b>1.158.600,00</b>	<b>1.158.600,00</b>
3121	Transferzahlungen von Trägern des öffentlichen Rechts	1.420.100,00	1.158.600,00	1.158.600,00	1.158.600,00	1.158.600,00
3122	Transferzahlungen von Beteiligungen					
3123	Transferzahlungen von Unternehmen (inkl. Finanzunternehmen)					
3124	Transferzahlungen von Haushalten und Organisationen ohne Erwerbscharakter					
3125	Transferzahlungen vom Ausland					
3126	Investitions- und Tilgungszuschüsse zwischen Unternehmungen und Betrieben der Gebietskörpersch					
<b>313</b>	<b>Einzahlungen aus Finanzerträgen</b>	<b>700,00</b>	<b>700,00</b>	<b>700,00</b>	<b>700,00</b>	<b>700,00</b>
3131	Einzahlungen aus Zinserträgen	700,00	700,00	700,00	700,00	700,00
3132	Einzahlungen aus Zinsen aus derivativen Finanzinstrumenten mit und ohne Grundgeschäft					
3133	Einzahlungen aus Gewinnentnahmen von marktbestimmten Betrieben					
3134	Sonstige Einzahlungen aus Finanzerträgen					
3135	Einzahlungen aus Dividenden/Gewinnausschüttungen					
<b>31</b>	<b>Summe Einzahlungen operative Gebarung</b>	<b>11.263.800,00</b>	<b>11.604.100,00</b>	<b>11.670.300,00</b>	<b>11.708.900,00</b>	<b>11.799.700,00</b>
<b>321</b>	<b>Auszahlungen aus Personalaufwand</b>	<b>0,00</b>	<b>0,00</b>	<b>0,00</b>	<b>0,00</b>	<b>0,00</b>
3211	Auszahlungen für Personalaufwand (Bezüge, Nebengebühren, und Mehrleistungsvergütungen)					
3212	Auszahlungen für gesetzliche und freiwillige Sozialaufwendungen					
3213	Auszahlungen aus sonstigem Personalaufwand					
<b>322</b>	<b>Auszahlungen aus Sachaufwand</b>	<b>2.400,00</b>	<b>2.400,00</b>	<b>2.400,00</b>	<b>2.400,00</b>	<b>2.400,00</b>
3221	Auszahlungen für Gebrauchs- und Verbrauchsgüter, Handelswaren	100,00	100,00	100,00	100,00	100,00
3222	Auszahlungen für Verwaltungs- und Betriebsaufwand	2.000,00	2.000,00	2.000,00	2.000,00	2.000,00
3223	Auszahlungen für Leasing- und Mietaufwand					
3224	Auszahlungen für Instandhaltung					
3225	Sonstige Auszahlungen aus Sachaufwand	300,00	300,00	300,00	300,00	300,00

### 3. Nachtragsvoranschlag 2024 (Plan 2025 - 2028)

Marktgemeinde Arnoldstein

### MFP - Finanzierungshaushalt Bereichsbudget 1. und 2. Ebene

#### Finanzwirtschaft (Gruppe 9)

MVAG	Mittelverwendungs- und -aufbringungsgruppen (1. und 2. Ebene)	VA 2024 inkl. NVA	Plan 2025	Plan 2026	Plan 2027	Plan 2028
3226	Auszahlungen aus der Inanspruchnahme von Haftungen					

### 3. Nachtragsvoranschlag 2024 (Plan 2025 - 2028)

Marktgemeinde Arnoldstein

### MFP - Finanzierungshaushalt Bereichsbudget 1. und 2. Ebene

#### Finanzwirtschaft (Gruppe 9)

MVAG	Mittelverwendungs- und -aufbringungsgruppen (1. und 2. Ebene)	VA 2024 inkl. NVA	Plan 2025	Plan 2026	Plan 2027	Plan 2028
<b>323</b>	<b>Auszahlungen aus Transfers</b>	<b>506.700,00</b>	<b>519.500,00</b>	<b>519.500,00</b>	<b>519.500,00</b>	<b>519.500,00</b>
3231	Transferzahlungen an Träger des öffentlichen Rechts	506.700,00	519.500,00	519.500,00	519.500,00	519.500,00
3232	Transferzahlungen an Beteiligungen					
3233	Transferzahlungen an Unternehmen (inkl. Finanzunternehmen)					
3234	Transferzahlungen an Haushalte und Organisationen ohne Erwerbscharakter					
3235	Transferzahlungen an das Ausland					
3236	Investitions- und Tilgungszuschüsse zwischen Unternehmungen und Betrieben der Gebietskörpersch:					
<b>324</b>	<b>Auszahlungen aus Finanzaufwand</b>	<b>18.500,00</b>	<b>18.500,00</b>	<b>18.500,00</b>	<b>18.500,00</b>	<b>18.500,00</b>
3241	Auszahlungen für Zinsen	7.000,00	7.000,00	7.000,00	7.000,00	7.000,00
3242	Auszahlungen für Zinsen aus derivativen Finanzinstrumenten mit und ohne Grundgeschäft					
3243	Auszahlungen aus Gewinnentnahmen von marktbestimmten Betrieben					
3244	Sonstige Auszahlungen aus Finanzaufwendungen	11.500,00	11.500,00	11.500,00	11.500,00	11.500,00
<b>32</b>	<b>Summe Auszahlungen operative Gebarung</b>	<b>527.600,00</b>	<b>540.400,00</b>	<b>540.400,00</b>	<b>540.400,00</b>	<b>540.400,00</b>
<b>SA1</b>	<b>Saldo (1) Geldfluss aus der operativen Gebarung (31 – 32)</b>	<b>10.736.200,00</b>	<b>11.063.700,00</b>	<b>11.129.900,00</b>	<b>11.168.500,00</b>	<b>11.259.300,00</b>
<b>331</b>	<b>Einzahlungen aus der Investitionstätigkeit</b>	<b>0,00</b>	<b>0,00</b>	<b>0,00</b>	<b>0,00</b>	<b>0,00</b>
3311	Einzahlungen aus der Veräußerung von immateriellem Vermögen					
3312	Einzahlungen aus der Veräußerung von Grundstücken und Grundstückeinrichtungen					
3313	Einzahlungen aus der Veräußerung von Gebäuden und Bauten					
3314	Einzahlungen aus der Veräußerung von technischen Anlagen, Fahrzeugen und Maschinen					
3315	Einzahlungen aus der Veräußerung von Amts-, Betriebs- und Geschäftsausstattung					
3316	Einzahlungen aus der Veräußerung von Kulturgütern					
3317	Einzahlungen aus der Veräußerung von Beteiligungen					
3318	Einzahlungen aus der Veräußerung von kofinanzierten Schutzbauten					
<b>332</b>	<b>Einzahlungen aus der Rückzahlung von Darlehen sowie gewährten Vorschüssen</b>	<b>0,00</b>	<b>0,00</b>	<b>0,00</b>	<b>0,00</b>	<b>0,00</b>
3321	Einzahlungen aus Darlehen an Träger des öffentlichen Rechts					
3322	Einzahlungen aus Darlehen an Beteiligungen					
3323	Einzahlungen aus Darlehen an Unternehmen und Haushalte					
3325	Einzahlungen aus Vorschüssen und Anzahlungen					
<b>333</b>	<b>Einzahlungen aus Kapitaltransfers</b>	<b>0,00</b>	<b>0,00</b>	<b>0,00</b>	<b>0,00</b>	<b>0,00</b>
3331	Kapitaltransferzahlungen von Trägern des öffentlichen Rechts					
3332	Kapitaltransferzahlungen von Beteiligungen					

### 3. Nachtragsvoranschlag 2024 (Plan 2025 - 2028)

Marktgemeinde Arnoldstein

### MFP - Finanzierungshaushalt Bereichsbudget 1. und 2. Ebene

#### Finanzwirtschaft (Gruppe 9)

MVAG	Mittelverwendungs- und -aufbringungsgruppen (1. und 2. Ebene)	VA 2024 inkl. NVA	Plan 2025	Plan 2026	Plan 2027	Plan 2028
3333	Kapitaltransferzahlungen von Unternehmen					
3334	Kapitaltransferzahlungen von Haushalten und Organisationen ohne Erwerbscharakter					
3335	Kapitaltransferzahlungen vom Ausland					
<b>33</b>	<b>Summe Einzahlungen investive Gebarung</b>	<b>0,00</b>	<b>0,00</b>	<b>0,00</b>	<b>0,00</b>	<b>0,00</b>
<b>341</b>	<b>Auszahlungen aus der Investitionstätigkeit</b>	<b>0,00</b>	<b>0,00</b>	<b>0,00</b>	<b>0,00</b>	<b>0,00</b>
3411	Auszahlungen für den Erwerb von immateriellem Vermögen					
3412	Auszahlungen für den Erwerb von Grundstücken und Grundstückseinrichtungen					
3413	Auszahlungen für den Erwerb von Gebäuden und Bauten					
3414	Auszahlungen für den Erwerb von technischen Anlagen, Fahrzeugen und Maschinen					
3415	Auszahlungen für den Erwerb von Amts-, Betriebs- und Geschäftsausstattung					
3416	Auszahlungen für den Erwerb von Kulturgütern					
3417	Auszahlungen für den Erwerb von Beteiligungen					
3418	Auszahlungen für den Erwerb von kofinanzierten Schutzbauten					
<b>342</b>	<b>Auszahlungen aus der Gewährung von Darlehen sowie gewährten Vorschüssen</b>	<b>0,00</b>	<b>0,00</b>	<b>0,00</b>	<b>0,00</b>	<b>0,00</b>
3421	Auszahlungen von Darlehen an Träger des öffentlichen Rechts					
3422	Auszahlungen von Darlehen an Beteiligungen					
3423	Auszahlungen von Darlehen an Unternehmen und Haushalte					
3425	Auszahlungen von Vorschüssen und Anzahlungen					
<b>343</b>	<b>Auszahlungen aus Kapitaltransfers</b>	<b>0,00</b>	<b>0,00</b>	<b>0,00</b>	<b>0,00</b>	<b>0,00</b>
3431	Kapitaltransferzahlungen an Träger des öffentlichen Rechts					
3432	Kapitaltransferzahlungen an Beteiligungen					
3433	Kapitaltransferzahlungen an Unternehmen (Finanzunternehmen)					
3434	Kapitaltransferzahlungen an Haushalte und Organisationen ohne Erwerbscharakter					
3435	Kapitaltransferzahlungen an das Ausland					
<b>34</b>	<b>Summe Auszahlungen investive Gebarung</b>	<b>0,00</b>	<b>0,00</b>	<b>0,00</b>	<b>0,00</b>	<b>0,00</b>
<b>SA2</b>	<b>Saldo (2) Geldfluss aus der investiven Gebarung (33 – 34)</b>	<b>0,00</b>	<b>0,00</b>	<b>0,00</b>	<b>0,00</b>	<b>0,00</b>
<b>SA3</b>	<b>Saldo (3) Nettofinanzierungssaldo (Saldo 1 + Saldo 2)</b>	<b>10.736.200,00</b>	<b>11.063.700,00</b>	<b>11.129.900,00</b>	<b>11.168.500,00</b>	<b>11.259.300,00</b>
<b>351</b>	<b>Einzahlungen aus der Aufnahme von Finanzschulden</b>	<b>0,00</b>	<b>0,00</b>	<b>0,00</b>	<b>0,00</b>	<b>0,00</b>
3511	Einzahlungen aus empfangenen Darlehen von öffentlichen Körperschaften und Rechtsträgern					
3512	Einzahlungen aus empfangenen Darlehen von Beteiligungen					

### 3. Nachtragsvoranschlag 2024 (Plan 2025 - 2028)

Marktgemeinde Arnoldstein

### MFP - Finanzierungshaushalt Bereichsbudget 1. und 2. Ebene

#### Finanzwirtschaft (Gruppe 9)

MVAG	Mittelverwendungs- und -aufbringungsgruppen (1. und 2. Ebene)	VA 2024 inkl. NVA	Plan 2025	Plan 2026	Plan 2027	Plan 2028
3513	Einzahlungen aus empfangenen Darlehen von Unternehmen und privaten Haushalten					
3514	Einzahlungen aus Finanzschulden (Finanzunternehmen)					
3515	Einzahlungen aus Aufnahmen von Leasingverbindlichkeiten					
<b>353</b>	<b>Einzahlungen infolge eines Kapitaltausches bei derivativen Finanzinstrumenten mit Grundgesc</b>	<b>0,00</b>	<b>0,00</b>	<b>0,00</b>	<b>0,00</b>	<b>0,00</b>
3530	Einzahlungen infolge eines Kapitaltausches bei derivativen Finanzinstrumenten mit Grundgeschäft					
<b>355</b>	<b>Einzahlungen aus dem Abgang von Finanzinstrumenten</b>	<b>0,00</b>	<b>0,00</b>	<b>0,00</b>	<b>0,00</b>	<b>0,00</b>
3550	Einzahlungen aus dem Abgang von Finanzinstrumenten					
<b>35</b>	<b>Summe Einzahlungen aus der Finanzierungstätigkeit</b>	<b>0,00</b>	<b>0,00</b>	<b>0,00</b>	<b>0,00</b>	<b>0,00</b>
<b>361</b>	<b>Auszahlungen aus der Tilgung von Finanzschulden</b>	<b>0,00</b>	<b>0,00</b>	<b>0,00</b>	<b>0,00</b>	<b>0,00</b>
3611	Auszahlungen aus empfangenen Darlehen von öffentlichen Körperschaften und Rechtsträgern					
3612	Auszahlungen aus empfangenen Darlehen von Beteiligungen					
3613	Auszahlungen aus empfangenen Darlehen von Unternehmen und privaten Haushalten					
3614	Auszahlungen aus Finanzschulden					
3615	Auszahlungen aus Rückzahlungen von Leasingverbindlichkeiten					
<b>363</b>	<b>Auszahlungen infolge eines Kapitaltausches bei derivativen Finanzinstrumenten mit Grundges</b>	<b>0,00</b>	<b>0,00</b>	<b>0,00</b>	<b>0,00</b>	<b>0,00</b>
3630	Auszahlungen infolge eines Kapitaltausches bei derivativen Finanzinstrumenten mit Grundgeschäft					
<b>365</b>	<b>Auszahlungen für den Erwerb von Finanzinstrumenten</b>	<b>0,00</b>	<b>0,00</b>	<b>0,00</b>	<b>0,00</b>	<b>0,00</b>
3650	Auszahlungen für den Erwerb von Finanzinstrumenten					
<b>36</b>	<b>Summe Auszahlungen aus der Finanzierungstätigkeit</b>	<b>0,00</b>	<b>0,00</b>	<b>0,00</b>	<b>0,00</b>	<b>0,00</b>
<b>SA4</b>	<b>Saldo (4) Geldfluss aus der Finanzierungstätigkeit (35 – 36)</b>	<b>0,00</b>	<b>0,00</b>	<b>0,00</b>	<b>0,00</b>	<b>0,00</b>
<b>SA5</b>	<b>Saldo (5) Geldfluss aus der voranschlagswirksamen Gebarung (Saldo 3 + Saldo 4)</b>	<b>10.736.200,00</b>	<b>11.063.700,00</b>	<b>11.129.900,00</b>	<b>11.168.500,00</b>	<b>11.259.300,00</b>



MFP - Querschnitt (2024-2028)



### 3. Nachtragsvoranschlag 2024

Marktgemeinde Arnoldstein

### Querschnitt Voranschlag 2024

VQS-Pos.	Zuordnung der MVAG	Bezeichnung	Anmerkungen	Gesamt-Haushalt	Haushalt ohne Quasi-KG	Quasi-KG <sup>2</sup>
<b>Mittelaufbringung (Erträge bzw. Einzahlungen und erhaltene Kapitaltransfers)</b>						
10	3111	Einzahlungen aus eigenen Abgaben		2.399.700,00	2.324.700,00	75.000,00
11	2112	Erträge aus Ertragsanteilen		7.035.100,00	7.035.100,00	
12	2113, 2114, 2115	Erträge aus Gebühren, Leistungen, Besitz und wirtschaftlicher Tätigkeit		7.143.400,00	2.717.800,00	4.425.600,00
13	2116	Erträge aus Veräußerungen, sonstige Erträge	ohne Gruppe (Konto) 806, 807, 899	1.077.700,00	613.700,00	464.000,00
14	2117	Nicht finanzierungswirksame operative Erträge	ohne Gruppe (Konto) 817, 819, 891			
15	212x	Erträge aus Transfers	ohne Gruppe (Konto) 813	2.636.000,00	2.454.600,00	181.400,00
16	213x	Finanzerträge	ohne Gruppe (Konto) 818, 821, 825, 826	2.100,00	1.400,00	700,00
17	333x	Erhaltene Kapitaltransfers		955.500,00	662.900,00	292.600,00
19	<b>Summe 1 (Mittelaufbringung bereinigt) <sup>3</sup></b>			<b>21.249.500,00</b>	<b>15.810.200,00</b>	<b>5.439.300,00</b>
<b>Mittelverwendung (Aufwendungen)</b>						
20	2211, 2212, 2213	Finanzierungswirksamer Personalaufwand		3.583.900,00	3.477.700,00	106.200,00
21	2221 - 2225	Finanzierungswirksamer Sachaufwand	ohne Gruppe (Konto) 799	6.502.900,00	4.158.400,00	2.344.500,00
22	2226	Verluste aus dem Abgang von Anlagevermögen, Rückstellungen für ausstehende Rechnungen	nur Gruppe (Konto) 683, 688			
23	223x	Transferaufwand	ohne Gruppe (Konto) 696, 761	10.290.100,00	8.184.900,00	2.105.200,00
24	224x	Finanzaufwand	ohne Gruppe (Konto) 652, 654, 682, 694, 697, 699	52.400,00	18.700,00	33.700,00
29	<b>Summe 2 (Mittelverwendung bereinigt) <sup>3</sup></b>			<b>20.429.300,00</b>	<b>15.839.700,00</b>	<b>4.589.600,00</b>
<b>Vermögensbildung (Sachanlagevermögen), inkl. Vorräte</b>						
30	341x	Immaterielle Vermögenswerte und Sachanlagen (Zugang/Auszahlungen)	ohne Gruppe (Konto) 080-083	3.154.900,00	1.990.400,00	1.164.500,00
31	331x	Immaterielle Vermögenswerte und Sachanlagen (Abgang/Einzahlungen)	ohne Gruppe (Konto) 080-083, 800-806 (Abgang mit Minus erfassen)			
32	3221	Vorräte (Saldo/Auszahlungen)	ohne Unterklasse 40-48			
39	<b>Summe 3 (Vermögensbildung bereinigt) <sup>3</sup></b>			<b>3.154.900,00</b>	<b>1.990.400,00</b>	<b>1.164.500,00</b>
49	<b>Saldo = Summe 1 - Summe 2 - Summe 3</b>			<b>-2.334.700,00</b>	<b>-2.019.900,00</b>	<b>-314.800,00</b>

### 3. Nachtragsvoranschlag 2024

Marktgemeinde Arnoldstein

### Querschnitt Voranschlag 2024

VQS-Pos.	Zuordnung der MVAG	Bezeichnung	Anmerkungen	Gesamt-Haushalt	Haushalt ohne Quasi-KG	Quasi-KG <sup>2</sup>
<b>Überrechnung Quasi-Kapitalgesellschaften (Quasi-KG) gemäß ESVG</b>						
50	2301	Entnahmen von Haushaltsrücklagen		n.a.	n.a.	
51	2401	Zuweisungen an Haushaltsrücklagen		n.a.	n.a.	-135.300,00
52	332x	Einzahlungen aus der Rückzahlung von Darlehen sowie gewährten Vorschüssen	ohne Gruppe (Konto) 273, 280-282	n.a.	n.a.	
53	342x	Auszahlungen aus der Gewährung von Darlehen sowie gewährten Vorschüssen	ohne Gruppe (Konto) 273, 280-282	n.a.	n.a.	
54	351x	Einzahlungen aus der Aufnahme von Finanzschulden		n.a.	n.a.	513.400,00
55	361x	Auszahlungen aus der Tilgung von Finanzschulden		n.a.	n.a.	-182.500,00
59	<b>Überrechnung Quasi-KG Summe aus Position 49 (Quasi-KG) und Position 50 bis 55</b>			<b>n.a.</b>	<b>n.a.</b>	<b>-119.200,00</b>
60	<b>Finanzierungssaldo (Voranschlag) aus Position 49 (Haushalt ohne Quasi-KG) und Position 59 (Quasi-KG) <sup>1</sup></b>			<b>n.a.</b>	<b>-2.139.100,00</b>	<b>n.a.</b>
61	<b>Erläuterungen der Gebietskörperschaft (optional)</b>					

1) Entsprechend den Bestimmungen des Artikel 15 Abs. 1 Österreichischer Stabilitätspakt sind die Daten bzw. Grobplanungen der Gemeinden landesweise im Wege der Länder vorzulegen, das ausgewiesene Einzelergebnis der Gemeinde zum Finanzierungssaldo gemäß Pos. 60 hat nur bedingte Aussagekraft für das Gesamtergebnis der Haushaltskoordinierung.

2) Quasi-Kapitalgesellschaften außerhalb des Sektors Staat gemäß ESVG (Ansatz 85-89).

3) Mittelaufbringung und -verwendung sowie Vermögensbildung bereinigt näherungsweise im Sinne der Einnahmen und Ausgaben gemäß ESVG.

### 3. Nachtragsvoranschlag 2024

Marktgemeinde Arnoldstein

Querschnitt Plan 2025

VQS-Pos.	Zuordnung der MVAG	Bezeichnung	Anmerkungen	Gesamt-Haushalt	Haushalt ohne Quasi-KG	Quasi-KG <sup>2</sup>
<b>Mittelaufbringung (Erträge bzw. Einzahlungen und erhaltene Kapitaltransfers)</b>						
10	3111	Einzahlungen aus eigenen Abgaben		2.469.700,00	2.394.700,00	75.000,00
11	2112	Erträge aus Ertragsanteilen		7.576.500,00	7.576.500,00	
12	2113, 2114, 2115	Erträge aus Gebühren, Leistungen, Besitz und wirtschaftlicher Tätigkeit		6.651.100,00	2.712.600,00	3.938.500,00
13	2116	Erträge aus Veräußerungen, sonstige Erträge	ohne Gruppe (Konto) 806, 807, 899	1.001.800,00	537.800,00	464.000,00
14	2117	Nicht finanzierungswirksame operative Erträge	ohne Gruppe (Konto) 817, 819, 891			
15	212x	Erträge aus Transfers	ohne Gruppe (Konto) 813	1.301.400,00	1.277.500,00	23.900,00
16	213x	Finanzerträge	ohne Gruppe (Konto) 818, 821, 825, 826	2.300,00	1.400,00	900,00
17	333x	Erhaltene Kapitaltransfers		101.100,00	31.100,00	70.000,00
19	<b>Summe 1 (Mittelaufbringung bereinigt) <sup>3</sup></b>			<b>19.103.900,00</b>	<b>14.531.600,00</b>	<b>4.572.300,00</b>
<b>Mittelverwendung (Aufwendungen)</b>						
20	2211, 2212, 2213	Finanzierungswirksamer Personalaufwand		3.573.700,00	3.467.500,00	106.200,00
21	2221 - 2225	Finanzierungswirksamer Sachaufwand	ohne Gruppe (Konto) 799	6.191.600,00	3.847.000,00	2.344.600,00
22	2226	Verluste aus dem Abgang von Anlagevermögen, Rückstellungen für ausstehende Rechnungen	nur Gruppe (Konto) 683, 688			
23	223x	Transferaufwand	ohne Gruppe (Konto) 696, 761	9.225.700,00	7.623.600,00	1.602.100,00
24	224x	Finanzaufwand	ohne Gruppe (Konto) 652, 654, 682, 694, 697, 699	52.400,00	18.700,00	33.700,00
29	<b>Summe 2 (Mittelverwendung bereinigt) <sup>3</sup></b>			<b>19.043.400,00</b>	<b>14.956.800,00</b>	<b>4.086.600,00</b>
<b>Vermögensbildung (Sachanlagevermögen), inkl. Vorräte</b>						
30	341x	Immaterielle Vermögenswerte und Sachanlagen (Zugang/Auszahlungen)	ohne Gruppe (Konto) 080-083	221.000,00	119.000,00	102.000,00
31	331x	Immaterielle Vermögenswerte und Sachanlagen (Abgang/Einzahlungen)	ohne Gruppe (Konto) 080-083, 800-806 (Abgang mit Minus erfassen)			
32	3221	Vorräte (Saldo/Auszahlungen)	ohne Unterklasse 40-48			
39	<b>Summe 3 (Vermögensbildung bereinigt) <sup>3</sup></b>			<b>221.000,00</b>	<b>119.000,00</b>	<b>102.000,00</b>
49	<b>Saldo = Summe 1 - Summe 2 - Summe 3</b>			<b>-160.500,00</b>	<b>-544.200,00</b>	<b>383.700,00</b>

### 3. Nachtragsvoranschlag 2024

Querschnitt Plan 2025

Marktgemeinde Arnoldstein

VQS-Pos.	Zuordnung der MVAG	Bezeichnung	Anmerkungen	Gesamt-Haushalt	Haushalt ohne Quasi-KG	Quasi-KG <sup>2</sup>
<b>Überrechnung Quasi-Kapitalgesellschaften (Quasi-KG) gemäß ESVG</b>						
50	2301	Entnahmen von Haushaltsrücklagen		n.a.	n.a.	
51	2401	Zuweisungen an Haushaltsrücklagen		n.a.	n.a.	-300,00
52	332x	Einzahlungen aus der Rückzahlung von Darlehen sowie gewährten Vorschüssen	ohne Gruppe (Konto) 273, 280-282	n.a.	n.a.	
53	342x	Auszahlungen aus der Gewährung von Darlehen sowie gewährten Vorschüssen	ohne Gruppe (Konto) 273, 280-282	n.a.	n.a.	
54	351x	Einzahlungen aus der Aufnahme von Finanzschulden		n.a.	n.a.	
55	361x	Auszahlungen aus der Tilgung von Finanzschulden		n.a.	n.a.	-182.500,00
59	<b>Überrechnung Quasi-KG Summe aus Position 49 (Quasi-KG) und Position 50 bis 55</b>			<b>n.a.</b>	<b>n.a.</b>	<b>200.900,00</b>
60	<b>Finanzierungssaldo (Voranschlag) aus Position 49 (Haushalt ohne Quasi- KG) und Position 59 (Quasi-KG) <sup>1</sup></b>			<b>n.a.</b>	<b>-343.300,00</b>	<b>n.a.</b>
61	<b>Erläuterungen der Gebietskörperschaft (optional)</b>					

1) Entsprechend den Bestimmungen des Artikel 15 Abs. 1 Österreichischer Stabilitätspakt sind die Daten bzw. Grobplanungen der Gemeinden landesweise im Wege der Länder vorzulegen, das ausgewiesene Einzelergebnis der Gemeinde zum Finanzierungssaldo gemäß Pos. 60 hat nur bedingte Aussagekraft für das Gesamtergebnis der Haushaltskoordinierung.

2) Quasi-Kapitalgesellschaften außerhalb des Sektors Staat gemäß ESVG (Ansatz 85-89).

3) Mittelaufbringung und -verwendung sowie Vermögensbildung bereinigt näherungsweise im Sinne der Einnahmen und Ausgaben gemäß ESVG.

### 3. Nachtragsvoranschlag 2024

Marktgemeinde Arnoldstein

Querschnitt Plan 2026

VQS-Pos.	Zuordnung der MVAG	Bezeichnung	Anmerkungen	Gesamt-Haushalt	Haushalt ohne Quasi-KG	Quasi-KG <sup>2</sup>
<b>Mittelaufbringung (Erträge bzw. Einzahlungen und erhaltene Kapitaltransfers)</b>						
10	3111	Einzahlungen aus eigenen Abgaben		2.469.700,00	2.394.700,00	75.000,00
11	2112	Erträge aus Ertragsanteilen		7.652.200,00	7.652.200,00	
12	2113, 2114, 2115	Erträge aus Gebühren, Leistungen, Besitz und wirtschaftlicher Tätigkeit		6.661.100,00	2.712.600,00	3.948.500,00
13	2116	Erträge aus Veräußerungen, sonstige Erträge	ohne Gruppe (Konto) 806, 807, 899	992.300,00	528.300,00	464.000,00
14	2117	Nicht finanzierungswirksame operative Erträge	ohne Gruppe (Konto) 817, 819, 891			
15	212x	Erträge aus Transfers	ohne Gruppe (Konto) 813	1.301.400,00	1.277.500,00	23.900,00
16	213x	Finanzerträge	ohne Gruppe (Konto) 818, 821, 825, 826	2.300,00	1.400,00	900,00
17	333x	Erhaltene Kapitaltransfers		101.100,00	31.100,00	70.000,00
19	<b>Summe 1 (Mittelaufbringung bereinigt) <sup>3</sup></b>			<b>19.180.100,00</b>	<b>14.597.800,00</b>	<b>4.582.300,00</b>
<b>Mittelverwendung (Aufwendungen)</b>						
20	2211, 2212, 2213	Finanzierungswirksamer Personalaufwand		3.573.700,00	3.467.500,00	106.200,00
21	2221 - 2225	Finanzierungswirksamer Sachaufwand	ohne Gruppe (Konto) 799	6.191.600,00	3.847.000,00	2.344.600,00
22	2226	Verluste aus dem Abgang von Anlagevermögen, Rückstellungen für ausstehende Rechnungen	nur Gruppe (Konto) 683, 688			
23	223x	Transferaufwand	ohne Gruppe (Konto) 696, 761	9.269.300,00	7.667.200,00	1.602.100,00
24	224x	Finanzaufwand	ohne Gruppe (Konto) 652, 654, 682, 694, 697, 699	52.400,00	18.700,00	33.700,00
29	<b>Summe 2 (Mittelverwendung bereinigt) <sup>3</sup></b>			<b>19.087.000,00</b>	<b>15.000.400,00</b>	<b>4.086.600,00</b>
<b>Vermögensbildung (Sachanlagevermögen), inkl. Vorräte</b>						
30	341x	Immaterielle Vermögenswerte und Sachanlagen (Zugang/Auszahlungen)	ohne Gruppe (Konto) 080-083	221.000,00	119.000,00	102.000,00
31	331x	Immaterielle Vermögenswerte und Sachanlagen (Abgang/Einzahlungen)	ohne Gruppe (Konto) 080-083, 800-806 (Abgang mit Minus erfassen)			
32	3221	Vorräte (Saldo/Auszahlungen)	ohne Unterklasse 40-48			
39	<b>Summe 3 (Vermögensbildung bereinigt) <sup>3</sup></b>			<b>221.000,00</b>	<b>119.000,00</b>	<b>102.000,00</b>
49	<b>Saldo = Summe 1 - Summe 2 - Summe 3</b>			<b>-127.900,00</b>	<b>-521.600,00</b>	<b>393.700,00</b>

### 3. Nachtragsvoranschlag 2024

Marktgemeinde Arnoldstein

Querschnitt Plan 2026

VQS-Pos.	Zuordnung der MVAG	Bezeichnung	Anmerkungen	Gesamt-Haushalt	Haushalt ohne Quasi-KG	Quasi-KG <sup>2</sup>
<b>Überrechnung Quasi-Kapitalgesellschaften (Quasi-KG) gemäß ESVG</b>						
50	2301	Entnahmen von Haushaltsrücklagen		n.a.	n.a.	
51	2401	Zuweisungen an Haushaltsrücklagen		n.a.	n.a.	-300,00
52	332x	Einzahlungen aus der Rückzahlung von Darlehen sowie gewährten Vorschüssen	ohne Gruppe (Konto) 273, 280-282	n.a.	n.a.	
53	342x	Auszahlungen aus der Gewährung von Darlehen sowie gewährten Vorschüssen	ohne Gruppe (Konto) 273, 280-282	n.a.	n.a.	
54	351x	Einzahlungen aus der Aufnahme von Finanzschulden		n.a.	n.a.	
55	361x	Auszahlungen aus der Tilgung von Finanzschulden		n.a.	n.a.	-182.500,00
59	<b>Überrechnung Quasi-KG Summe aus Position 49 (Quasi-KG) und Position 50 bis 55</b>			<b>n.a.</b>	<b>n.a.</b>	<b>210.900,00</b>
60	<b>Finanzierungssaldo (Voranschlag) aus Position 49 (Haushalt ohne Quasi- KG) und Position 59 (Quasi-KG) <sup>1</sup></b>			<b>n.a.</b>	<b>-310.700,00</b>	<b>n.a.</b>
61	<b>Erläuterungen der Gebietskörperschaft (optional)</b>					

1) Entsprechend den Bestimmungen des Artikel 15 Abs. 1 Österreichischer Stabilitätspakt sind die Daten bzw. Grobplanungen der Gemeinden landesweise im Wege der Länder vorzulegen, das ausgewiesene Einzelergebnis der Gemeinde zum Finanzierungssaldo gemäß Pos. 60 hat nur bedingte Aussagekraft für das Gesamtergebnis der Haushaltskoordinierung.

2) Quasi-Kapitalgesellschaften außerhalb des Sektors Staat gemäß ESVG (Ansatz 85-89).

3) Mittelaufbringung und -verwendung sowie Vermögensbildung bereinigt näherungsweise im Sinne der Einnahmen und Ausgaben gemäß ESVG.



### 3. Nachtragsvoranschlag 2024

Marktgemeinde Arnoldstein

Querschnitt Plan 2027

VQS-Pos.	Zuordnung der MVAG	Bezeichnung	Anmerkungen	Gesamt-Haushalt	Haushalt ohne Quasi-KG	Quasi-KG <sup>2</sup>
<b>Mittelaufbringung (Erträge bzw. Einzahlungen und erhaltene Kapitaltransfers)</b>						
10	3111	Einzahlungen aus eigenen Abgaben		2.469.700,00	2.394.700,00	75.000,00
11	2112	Erträge aus Ertragsanteilen		7.700.000,00	7.700.000,00	
12	2113, 2114, 2115	Erträge aus Gebühren, Leistungen, Besitz und wirtschaftlicher Tätigkeit		6.671.100,00	2.712.600,00	3.958.500,00
13	2116	Erträge aus Veräußerungen, sonstige Erträge	ohne Gruppe (Konto) 806, 807, 899	983.100,00	519.100,00	464.000,00
14	2117	Nicht finanzierungswirksame operative Erträge	ohne Gruppe (Konto) 817, 819, 891			
15	212x	Erträge aus Transfers	ohne Gruppe (Konto) 813	1.301.400,00	1.277.500,00	23.900,00
16	213x	Finanzerträge	ohne Gruppe (Konto) 818, 821, 825, 826	2.300,00	1.400,00	900,00
17	333x	Erhaltene Kapitaltransfers		101.100,00	31.100,00	70.000,00
19	<b>Summe 1 (Mittelaufbringung bereinigt)<sup>3</sup></b>			<b>19.228.700,00</b>	<b>14.636.400,00</b>	<b>4.592.300,00</b>
<b>Mittelverwendung (Aufwendungen)</b>						
20	2211, 2212, 2213	Finanzierungswirksamer Personalaufwand		3.571.900,00	3.465.700,00	106.200,00
21	2221 - 2225	Finanzierungswirksamer Sachaufwand	ohne Gruppe (Konto) 799	6.191.600,00	3.847.000,00	2.344.600,00
22	2226	Verluste aus dem Abgang von Anlagevermögen, Rückstellungen für ausstehende Rechnungen	nur Gruppe (Konto) 683, 688			
23	223x	Transferaufwand	ohne Gruppe (Konto) 696, 761	9.309.700,00	7.707.600,00	1.602.100,00
24	224x	Finanzaufwand	ohne Gruppe (Konto) 652, 654, 682, 694, 697, 699	52.400,00	18.700,00	33.700,00
29	<b>Summe 2 (Mittelverwendung bereinigt)<sup>3</sup></b>			<b>19.125.600,00</b>	<b>15.039.000,00</b>	<b>4.086.600,00</b>
<b>Vermögensbildung (Sachanlagevermögen), inkl. Vorräte</b>						
30	341x	Immaterielle Vermögenswerte und Sachanlagen (Zugang/Auszahlungen)	ohne Gruppe (Konto) 080-083	221.000,00	119.000,00	102.000,00
31	331x	Immaterielle Vermögenswerte und Sachanlagen (Abgang/Einzahlungen)	ohne Gruppe (Konto) 080-083, 800-806 (Abgang mit Minus erfassen)			
32	3221	Vorräte (Saldo/Auszahlungen)	ohne Unterklasse 40-48			
39	<b>Summe 3 (Vermögensbildung bereinigt)<sup>3</sup></b>			<b>221.000,00</b>	<b>119.000,00</b>	<b>102.000,00</b>
49	<b>Saldo = Summe 1 - Summe 2 - Summe 3</b>			<b>-117.900,00</b>	<b>-521.600,00</b>	<b>403.700,00</b>

### 3. Nachtragsvoranschlag 2024

Marktgemeinde Arnoldstein

Querschnitt Plan 2027

VQS-Pos.	Zuordnung der MVAG	Bezeichnung	Anmerkungen	Gesamt-Haushalt	Haushalt ohne Quasi-KG	Quasi-KG <sup>2</sup>
<b>Überrechnung Quasi-Kapitalgesellschaften (Quasi-KG) gemäß ESVG</b>						
50	2301	Entnahmen von Haushaltsrücklagen		n.a.	n.a.	
51	2401	Zuweisungen an Haushaltsrücklagen		n.a.	n.a.	-300,00
52	332x	Einzahlungen aus der Rückzahlung von Darlehen sowie gewährten Vorschüssen	ohne Gruppe (Konto) 273, 280-282	n.a.	n.a.	
53	342x	Auszahlungen aus der Gewährung von Darlehen sowie gewährten Vorschüssen	ohne Gruppe (Konto) 273, 280-282	n.a.	n.a.	
54	351x	Einzahlungen aus der Aufnahme von Finanzschulden		n.a.	n.a.	
55	361x	Auszahlungen aus der Tilgung von Finanzschulden		n.a.	n.a.	-182.500,00
59	<b>Überrechnung Quasi-KG Summe aus Position 49 (Quasi-KG) und Position 50 bis 55</b>			<b>n.a.</b>	<b>n.a.</b>	<b>220.900,00</b>
60	<b>Finanzierungssaldo (Voranschlag) aus Position 49 (Haushalt ohne Quasi- KG) und Position 59 (Quasi-KG) <sup>1</sup></b>			<b>n.a.</b>	<b>-300.700,00</b>	<b>n.a.</b>
61	<b>Erläuterungen der Gebietskörperschaft (optional)</b>					

1) Entsprechend den Bestimmungen des Artikel 15 Abs. 1 Österreichischer Stabilitätspakt sind die Daten bzw. Grobplanungen der Gemeinden landesweise im Wege der Länder vorzulegen, das ausgewiesene Einzelergebnis der Gemeinde zum Finanzierungssaldo gemäß Pos. 60 hat nur bedingte Aussagekraft für das Gesamtergebnis der Haushaltskoordinierung.

2) Quasi-Kapitalgesellschaften außerhalb des Sektors Staat gemäß ESVG (Ansatz 85-89).

3) Mittelaufbringung und -verwendung sowie Vermögensbildung bereinigt näherungsweise im Sinne der Einnahmen und Ausgaben gemäß ESVG.

### 3. Nachtragsvoranschlag 2024

Marktgemeinde Arnoldstein

Querschnitt Plan 2028

VQS-Pos.	Zuordnung der MVAG	Bezeichnung	Anmerkungen	Gesamt-Haushalt	Haushalt ohne Quasi-KG	Quasi-KG <sup>2</sup>
<b>Mittelaufbringung (Erträge bzw. Einzahlungen und erhaltene Kapitaltransfers)</b>						
10	3111	Einzahlungen aus eigenen Abgaben		2.469.700,00	2.394.700,00	75.000,00
11	2112	Erträge aus Ertragsanteilen		7.800.000,00	7.800.000,00	
12	2113, 2114, 2115	Erträge aus Gebühren, Leistungen, Besitz und wirtschaftlicher Tätigkeit		6.681.100,00	2.712.600,00	3.968.500,00
13	2116	Erträge aus Veräußerungen, sonstige Erträge	ohne Gruppe (Konto) 806, 807, 899	973.900,00	509.900,00	464.000,00
14	2117	Nicht finanzierungswirksame operative Erträge	ohne Gruppe (Konto) 817, 819, 891			
15	212x	Erträge aus Transfers	ohne Gruppe (Konto) 813	1.301.400,00	1.277.500,00	23.900,00
16	213x	Finanzerträge	ohne Gruppe (Konto) 818, 821, 825, 826	2.300,00	1.400,00	900,00
17	333x	Erhaltene Kapitaltransfers		101.100,00	31.100,00	70.000,00
19	<b>Summe 1 (Mittelaufbringung bereinigt) <sup>3</sup></b>			<b>19.329.500,00</b>	<b>14.727.200,00</b>	<b>4.602.300,00</b>
<b>Mittelverwendung (Aufwendungen)</b>						
20	2211, 2212, 2213	Finanzierungswirksamer Personalaufwand		3.578.200,00	3.472.000,00	106.200,00
21	2221 - 2225	Finanzierungswirksamer Sachaufwand	ohne Gruppe (Konto) 799	6.191.600,00	3.847.000,00	2.344.600,00
22	2226	Verluste aus dem Abgang von Anlagevermögen, Rückstellungen für ausstehende Rechnungen	nur Gruppe (Konto) 683, 688			
23	223x	Transferaufwand	ohne Gruppe (Konto) 696, 761	9.313.500,00	7.711.400,00	1.602.100,00
24	224x	Finanzaufwand	ohne Gruppe (Konto) 652, 654, 682, 694, 697, 699	52.400,00	18.700,00	33.700,00
29	<b>Summe 2 (Mittelverwendung bereinigt) <sup>3</sup></b>			<b>19.135.700,00</b>	<b>15.049.100,00</b>	<b>4.086.600,00</b>
<b>Vermögensbildung (Sachanlagevermögen), inkl. Vorräte</b>						
30	341x	Immaterielle Vermögenswerte und Sachanlagen (Zugang/Auszahlungen)	ohne Gruppe (Konto) 080-083	221.000,00	119.000,00	102.000,00
31	331x	Immaterielle Vermögenswerte und Sachanlagen (Abgang/Einzahlungen)	ohne Gruppe (Konto) 080-083, 800-806 (Abgang mit Minus erfassen)			
32	3221	Vorräte (Saldo/Auszahlungen)	ohne Unterklasse 40-48			
39	<b>Summe 3 (Vermögensbildung bereinigt) <sup>3</sup></b>			<b>221.000,00</b>	<b>119.000,00</b>	<b>102.000,00</b>
49	<b>Saldo = Summe 1 - Summe 2 - Summe 3</b>			<b>-27.200,00</b>	<b>-440.900,00</b>	<b>413.700,00</b>

### 3. Nachtragsvoranschlag 2024

Querschnitt Plan 2028

Marktgemeinde Arnoldstein

VQS-Pos.	Zuordnung der MVAG	Bezeichnung	Anmerkungen	Gesamt-Haushalt	Haushalt ohne Quasi-KG	Quasi-KG <sup>2</sup>
<b>Überrechnung Quasi-Kapitalgesellschaften (Quasi-KG) gemäß ESVG</b>						
50	2301	Entnahmen von Haushaltsrücklagen		n.a.	n.a.	
51	2401	Zuweisungen an Haushaltsrücklagen		n.a.	n.a.	-300,00
52	332x	Einzahlungen aus der Rückzahlung von Darlehen sowie gewährten Vorschüssen	ohne Gruppe (Konto) 273, 280-282	n.a.	n.a.	
53	342x	Auszahlungen aus der Gewährung von Darlehen sowie gewährten Vorschüssen	ohne Gruppe (Konto) 273, 280-282	n.a.	n.a.	
54	351x	Einzahlungen aus der Aufnahme von Finanzschulden		n.a.	n.a.	
55	361x	Auszahlungen aus der Tilgung von Finanzschulden		n.a.	n.a.	-182.500,00
59	<b>Überrechnung Quasi-KG Summe aus Position 49 (Quasi-KG) und Position 50 bis 55</b>			<b>n.a.</b>	<b>n.a.</b>	<b>230.900,00</b>
60	<b>Finanzierungssaldo (Voranschlag) aus Position 49 (Haushalt ohne Quasi- KG) und Position 59 (Quasi-KG) <sup>1</sup></b>			<b>n.a.</b>	<b>-210.000,00</b>	<b>n.a.</b>
61	<b>Erläuterungen der Gebietskörperschaft (optional)</b>					

1) Entsprechend den Bestimmungen des Artikel 15 Abs. 1 Österreichischer Stabilitätspakt sind die Daten bzw. Grobplanungen der Gemeinden landesweise im Wege der Länder vorzulegen, das ausgewiesene Einzelergebnis der Gemeinde zum Finanzierungssaldo gemäß Pos. 60 hat nur bedingte Aussagekraft für das Gesamtergebnis der Haushaltskoordinierung.

2) Quasi-Kapitalgesellschaften außerhalb des Sektors Staat gemäß ESVG (Ansatz 85-89).

3) Mittelaufbringung und -verwendung sowie Vermögensbildung bereinigt näherungsweise im Sinne der Einnahmen und Ausgaben gemäß ESVG.

<b>Seite</b>	<b>Inhalt</b>
3	Verordnung
9	Textliche Erläuterung zum Budget
17	NVA Ergebnishaushalt Gesamt 1. Ebene (Anlage 1a) - interne Vergütungen enthalten
21	NVA Ergebnishaushalt Gesamt 1. Ebene (Anlage 1a) - bereinigt um interne Vergütungen
25	NVA Finanzierungshaushalt Gesamt 1. Ebene (Anlage 1b) - interne Vergütungen enthalten
29	NVA Finanzierungshaushalt Gesamt 1. Ebene (Anlage 1b) - bereinigt um interne Vergütungen
33	NVA Ergebnishaushalt Bereichsbudget 1. und 2. Ebene (Anlage 1a)
55	NVA Finanzierungshaushalt Bereichsbudget 1. und 2. Ebene (Anlage 1b)
97	NVA Ergebnis- und Finanzierungsvoranschlag Detailnachweis
239	Querschnitt (Anlage 5b)
243	Nachweis über Transferzahlungen (Anlage 6a)
249	Nachweis über Haushaltsrücklagen und Zahlungsmittelreserven (Anlage 6b)
253	Einzelnachweis über Finanzschulden und Schuldendienst (Anlage 6c)
261	Nachweis über haushaltsinterne Vergütungen (Anlage 6f)
265	Personaldaten iSd ÖStp (Anlage 4)
271	Nachweis der Investitionstätigkeit
291	MFP - Ergebnishaushalt Gesamt 1. und 2. Ebene - interne Vergütungen enthalten
295	MFP - Ergebnishaushalt Gesamt 1. und 2. Ebene - bereinigt um interne Vergütungen
299	MFP - Finanzierungshaushalt Gesamt 1. und 2. Ebene - interne Vergütungen enthalten
305	MFP - Finanzierungshaushalt Gesamt 1. und 2. Ebene - bereinigt um interne Vergütungen
311	MFP - Ergebnishaushalt Bereichsbudget 1. und 2. Ebene
333	MFP - Finanzierungshaushalt Bereichsbudget 1. und 2. Ebene
385	MFP - Querschnitt (2024-2028)