



Marktgemeinde Arnoldstein

Rechnungsabschluss 2022

Gemeindeübersicht

Bevölkerungszahl 31.10.2020 gemäß § 10 Abs. 7 FAG 2017:	7.036
Bevölkerungszahl gemäß Volkszählung 2011:	6879
Hebesätze Grundsteuer:	500 %
Flächenausmaß:	67,40 km²

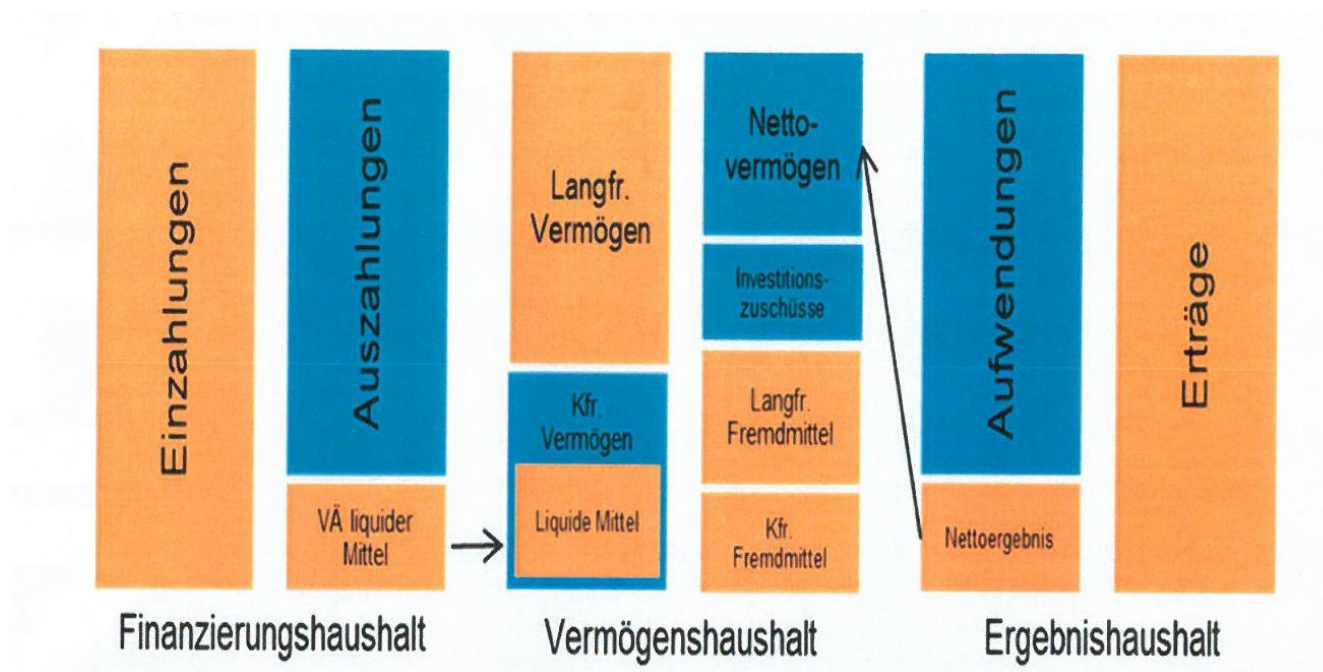
Erläuterungen zum Rechnungsabschluss 2022.pdf

Rechnungsabschluss 2022 – Textliche Erläuterungen zum Rechnungsabschluss 2022

gemäß § 54 Abs. 3 Kärntner Gemeindehaushaltsgesetz – K-GHG, LGBl. Nr. 80/2019, zuletzt in der Fassung LGBl. Nr. 66/2020

1. Umsetzung der mit dem Voranschlag 2022 verfolgten Ziele und Strategien

Im Jahr 2020 wurde auf Basis der VRV 2015 (Voranschlags- und Rechnungsabschlussverordnung 2015) auf eine Drei-Komponenten-Rechnung umgestellt. Neben dem Finanzierungshaushalt (auf Basis Einzahlungen und Auszahlungen) gibt es einen Ergebnishaushalt (auf Basis von Erträgen und Aufwendungen) sowie eine Vermögensrechnung (Vermögen auf der Aktiv-Seite, Eigen- und Fremdmittel auf der Passivseite). Die Vermögensrechnung ist jedoch nur im Rechnungsabschluss auszuweisen. Mit der Vermögensrechnung ist – ähnlich einer Bilanz – das gesamte Gemeindevermögen (Anlage- und Umlaufvermögen) den Fremdmitteln (Schulden, Rückstellungen, Verbindlichkeiten) gegenüberzustellen. Die Differenz ist das Nettovermögen (Eigenkapital.) Sie legt offen, welches Vermögen – insbesondere Sachanlagevermögen -die Gemeinde hat und welche Substanz sie erhalten muss. Die Vermögensrechnung zeigt auch wie in der Gemeinde das Vermögen finanziert wurde mit Eigenmitteln oder Fremdmitteln.



2. Beschreibung des Haushaltes

Die Ertragsanteile des Bundes, welche die wichtigste Einnahmenquelle der Gemeinden darstellt, betragen im Haushaltsjahr 2022 € 7.276.619,85. Das ist um € **757.819,85** mehr als bei der Erstellung des Voranschlages 2022 prognostiziert. Auch die Kommunalsteuer entwickelte sich äußerst positiv. Mit einer Summe von € 1.738.761,03 wurde beinahe der Wert von Haushaltsjahr 2019 (vor der Corona-Krise) erzielt.

Die Entwicklung der wesentlichsten Kostenbeiträge bzw. Transferzahlungen stellt sich im Rechnungsabschluss für das Haushaltsjahr 2022 im Vergleich zum Rechnungsabschluss 2021 wie folgt dar:

	<u>RA 2021</u>	<u>RA 2022</u>	<u>Differenz</u>
Schulbaufonds	112.401,12	127.186,68	14.785,56
Betriebsabgang der Krankenanstalten	1.120.631,33	1.146.339,70	25.708,37
GSZ - Bürgermeister-Kostenersatz (K-BG)	33.940,00	34.510,00	570,00
GSZ - Jährliche Beiträge (K-GBG)	532.350,00	482.480,00	- 49.870,00
GSZ - (K-GMG)	6.328,68	6.777,96	449,28
Sozialhilfe, Land Abt. 4 und Abt. 5	2.258.989,96	2.400.734,66	141.744,70
Kostenbeitrag Tagesbetreuung (K-KBBG)	192.635,13	188.148,59	- 4.486,54
Rettungsbeitrag (K-RFG)	69.946,47	81.905,92	11.959,45
Schulerhaltungsbeitrag (K-SchG)	37.946,34	28.177,38	- 9.768,96
Landesumlage	531.780,61	535.544,67	3.764,06
Schulgemeindeverband, Schulumlage	314.799,00	321.297,00	6.498,00
Summen:	5.211.748,64	5.353.102,56	141.353,92

Aus dieser Zusammenstellung ist ersichtlich, dass die Transferzahlungen, welche an das Land Kärnten abgeliefert werden müssen, insgesamt um rund € 141.000,- gestiegen sind.

2.1 Wesentliche betragsmäßige Abweichungen zum Voranschlag im Allgemeinen

Gravierende Abweichungen zum Voranschlag gibt es bei den Ertragsanteilen des Bundes. **Hier wurden rund € 757.819,85 mehr eingenommen als ursprünglich veranschlagt und bei der Kommunalsteuer wurden rund € 88.000,00 mehr eingenommen als veranschlagt.** Im Detailnachweis zur Ergebnis- und Finanzierungsrechnung sind sämtliche Konten im Vergleich zum Voranschlag ersichtlich.

2.2. Abschlussstand wesentlicher Maßnahmen im Besonderen

Das Fahrzeug der FF-Thörl-Maglern wurde angekauft und sämtliche Förderungen sind im Haushaltjahr 2022 bei der Gemeinde eingelangt. Die noch ausstehende KPC-Förderung für die Heizungsanlage Riegersdorf in der Höhe von € 9.736,00 ist im Haushaltsjahr 2022 eingelangt. Der Motorikpark der Volksschule Arnoldstein wurde fertiggestellt. Die Landesförderung in der Höhe von € 55.000,00 wird im Jahr 2023 überwiesen. Beim Kindergartenzubau St. Leonhard b.S. sind die Förderungen noch ausständig. Das Projekt „IDAGO-Museum Alte Gemeinde“ ist ausgabenseitig größtenteils abgeschlossen, die Fördermittel sind noch teilweise ausständig. Das Projekt Mehrzweckhaus Thörl-Maglern konnte im Jahr 2022 finalisiert werden und sämtliche Förderungen wurden bereits abgewickelt und es kam zu einer Überziehung des Voranschlages in der Höhe von € 22.691,08. Mit den Projekten Gemeindestraßenbau – Lindenweg und Radweg R3C Ortsdurchfahrt Arnoldstein wurde im Jahr 2022 begonnen und diese werden im Jahr 2023 fortgeführt. Für den Radweg R3C Ortsdurchfahrt Arnoldstein wurden die noch verfügbaren Mittel aus dem Förderprogramm KIG 2020 lukriert, somit konnten von der Marktgemeinde Arnoldstein sowohl sämtliche Fördermittel aus dem Kommunalinvestitionsgesetz 2020 als auch die Anschlussförderung des Landes (Kärntner Gemeindehilfspaket) angesprochen werden.

3. Ergebnis-, Finanzierungs- und Vermögensrechnung:

3.1. Summe der Erträge und Aufwendungen

Erträge:	19.972.577,97
Aufwendungen:	18.966.287,15
Entnahmen von Haushaltsrücklagen:	45.134,05
Zuweisung an Haushaltsrücklagen:	703.614,35
<hr/>	
Nettoergebnis nach Haushaltsrücklagen:	347.810,52

3.2. Summe der Einzahlungen und Auszahlungen (voranschlagswirksam):

Einzahlungen:	€ 20.278.650,07
Auszahlungen:	€ 18.644.132,86
<hr/>	
Geldfluss aus der voranschlagswirksamen Gebarung:	€ 1.634.517,21

3.3. Summe der Einzahlungen und Auszahlungen (nicht voranschlagswirksam)

Einzahlungen:	8.971.485,63
Auszahlungen:	8.666.501,01
<hr/>	
Geldfluss aus der nicht voranschlagswirksamen Gebarung:	304.984,62

3.4. Veränderung an Liquiden Mitteln:

Anfangsbestand liquide Mittel:	1.090.816,38
Endbestand liquide Mittel:	3.030.318,21
Differenz:	1.939.501,83
davon Zahlungsmittelreserven:	991.008,06

Im Vergleich zum Voranschlag 2022 konnten sowohl der Ergebnishaushalt als auch der Finanzierungshaushalt positiver abgeschlossen werden als durch den Voranschlag prognostiziert. Dies resultiert hauptsächlich aus den wesentlich höheren Einnahmen bei den Ertragsanteilen.

Der Ergebnishaushalt der Marktgemeinde Arnoldstein weist deshalb erstmals seit Einführung der VRV ein positives Ergebnis in der Höhe von € 347.810,52 auf.

Der Finanzierungshaushalt der Marktgemeinde Arnoldstein weist ein positives Ergebnis in der Höhe von auf 1.939.501,83

Gebührenhaushalte

Positive Ergebnisse konnten auch bei den Gebührenhaushalten erzielt werden. Im Gebührenhaushalt Wasserversorgung konnte eine Rücklage in der Höhe von € 107.633,66 und im Gebührenhaushalt Müllbeseitigung eine Rücklage in der Höhe von € 147.149,95 gebildet werden.

Im Bereich des Wirtschaftshofes kommt es zu einem geringen negativen Ergebnis im Ergebnishaushalt in der Höhe von € 17.080,56. Dies ist vor allem auf die hohe Abschreibung im Verhältnis zu den Erträgen aus der Auflösung von Investitionszuschüssen zurückzuführen. In der Finanzierungsrechnung (Saldo 1 Finanzierungsrechnung) konnte ein positives Ergebnis in der Höhe von € 91.143,59 erzielt werden. Der negative Saldo 5 in der Finanzierungsrechnung in der Höhe von rund € 79.200,00 resultiert aus dem Ankauf des Geräteträgers. Aus derzeitiger Sicht ist anzunehmen, dass der Wirtschaftshof in einem Haushaltsjahr, ohne größere Investition, einen positiven Saldo 5 in der Finanzierungsrechnung von rund € 90.000,00 erzielen sollte. Zudem ist noch anzumerken, dass im Haushaltjahr 2022 insgesamt € 77.861,44 in die Abfertigungsversicherung und Jubiläumsvorsorge einbezahlt wurden. Auch die gemeindeeigenen Wohnung weisen ein positives Ergebnis auf. Die Finanzierungsrechnung erzielte im Jahr 2022 ein positives Ergebnis von € 107.110,91.

Wirtschaftshof (Ansatz 820):			ER	FR
operative Gebarung	MVAG-Ebene:	Mittelverwendungs- und -aufbringungsgr. (1. u. 2. Ebene):	RA-Betrag	RA-Betrag
	SU	Summe Erträge/Einzahlungen	€ 2.208.755,30	€ 2.188.930,37
	SU	Summe Aufwendungen/Auszahlungen	€ 2.225.835,86	€ 2.097.786,78
	SA0/SA1	Nettoergebnis / Geldfluss operative Gebarung	-€ 17.080,56	€ 91.143,59
	1	Entnahmen von Haushaltsrücklagen	€ 0,00	X
	1	Zuweisung an Haushaltsrücklagen	€ 0,00	
	SU	Summe Haushaltsrücklagen (+/-)	€ 0,00	
	SA00	Nettoerg. nach Zuw. u. Entn. von Haushaltsrückl. (SA0+/-RL)	-€ 17.080,56	
investive Gebarung	MVAG-Ebene:	Mittelverwendungs- und -aufbringungsgr. (1. u. 2. Ebene):	RA-Betrag	RA-Betrag
	SU	Summe Einzahlungen investive Gebarung	X	€ 98.719,58
	SU	Summe Auszahlungen investive Gebarung		€ 269.114,70
	SA2	Saldo Geldfluss aus der investiven Gebarung		-€ 170.395,12
	SA3	Nettofinanzierungssaldo (SA1 + SA2)		-€ 79.251,53
Finanzierungstätigkeit	MVAG-Ebene:	Mittelverwendungs- und -aufbringungsgr. (1. u. 2. Ebene):	RA-Betrag	RA-Betrag
	SU	Summe Einzahlungen aus der Finanzierungstätigkeit	X	€ 0,00
	SU	Summe Auszahlungen aus der Finanzierungstätigkeit		€ 0,00
	SA4	Saldo Geldfluss aus der Finanzierungstätigkeit		€ 0,00
	SA5	Saldo Geldfluss - voranschlagswirks. Gebarung (SA3 + SA4)		-€ 79.251,53

Wasserversorgung (Ansatz 850):			ER	FR
operative Gebarung	MVAG-Ebene:	Mittelverwendungs- und -aufbringungsgr. (1. u. 2. Ebene):	RA-Betrag	RA-Betrag
	SU	Summe Erträge/Einzahlungen	€ 678.053,12	€ 592.601,69
	SU	Summe Aufwendungen/Auszahlungen	€ 570.419,46	€ 465.519,55
	SA0/SA1	Nettoergebnis / Geldfluss operative Gebarung	€ 107.633,66	€ 127.082,14
	1	Entnahmen von Haushaltsrücklagen	€ 0,00	X
	1	Zuweisung an Haushaltsrücklagen	€ 107.633,66	
	SU	Summe Haushaltsrücklagen (+/-)	-€ 107.633,66	
SA00	Nettoerg. nach Zuw. u. Entn. von Haushaltsrückl. (SA0+/-RL)	€ 0,00		
investive Gebarung	MVAG-Ebene:	Mittelverwendungs- und -aufbringungsgr. (1. u. 2. Ebene):	RA-Betrag	RA-Betrag
	SU	Summe Einzahlungen investive Gebarung	X	€ 174.154,88
	SU	Summe Auszahlungen investive Gebarung		€ 197.804,12
	SA2	Saldo Geldfluss aus der investiven Gebarung		-€ 23.649,24
SA3	Nettofinanzierungssaldo (SA1 + SA2)	€ 103.432,90		
Finanzierungs-tätigkeit	MVAG-Ebene:	Mittelverwendungs- und -aufbringungsgr. (1. u. 2. Ebene):	RA-Betrag	RA-Betrag
	SU	Summe Einzahlungen aus der Finanzierungstätigkeit	X	€ 220.000,00
	SU	Summe Auszahlungen aus der Finanzierungstätigkeit		€ 206.639,39
	SA4	Saldo Geldfluss aus der Finanzierungstätigkeit		€ 13.360,61
SA5	Saldo Geldfluss - voranschlagswirks. Gebarung (SA3 + SA4)	€ 116.793,51		

Abwasserentsorgung (Ansatz 851):			ER	FR
operative Gebarung	MVAG-Ebene:	Mittelverwendungs- und -aufbringungsgr. (1. u. 2. Ebene):	RA-Betrag	RA-Betrag
	SU	Summe Erträge/Einzahlungen	€ 1.751.921,34	€ 1.758.311,21
	SU	Summe Aufwendungen/Auszahlungen	€ 1.752.051,62	€ 1.752.051,62
	SA0/SA1	Nettoergebnis / Geldfluss operative Gebarung	-€ 130,28	€ 6.259,59
	1	Entnahmen von Haushaltsrücklagen	€ 45.130,28	X
	1	Zuweisung an Haushaltsrücklagen	€ 45.000,00	
	SU	Summe Haushaltsrücklagen (+/-)	€ 130,28	
	SA00	Nettoerg. nach Zuw. u. Entn. von Haushaltsrückl. (SA0+/-RL)	€ 0,00	
investive Gebarung	MVAG-Ebene:	Mittelverwendungs- und -aufbringungsgr. (1. u. 2. Ebene):	RA-Betrag	RA-Betrag
	SU	Summe Einzahlungen investive Gebarung	X	€ 0,00
	SU	Summe Auszahlungen investive Gebarung		€ 0,00
	SA2	Saldo Geldfluss aus der investiven Gebarung		€ 0,00
SA3	Nettofinanzierungssaldo (SA1 + SA2)	€ 6.259,59		
Finanzierungstätigkeit	MVAG-Ebene:	Mittelverwendungs- und -aufbringungsgr. (1. u. 2. Ebene):	RA-Betrag	RA-Betrag
	SU	Summe Einzahlungen aus der Finanzierungstätigkeit	X	€ 0,00
	SU	Summe Auszahlungen aus der Finanzierungstätigkeit		€ 0,00
	SA4	Saldo Geldfluss aus der Finanzierungstätigkeit		€ 0,00
	SA5	Saldo Geldfluss - voranschlagswirks. Gebarung (SA3 + SA4)		€ 6.259,59

Müllentsorgung (Ansatz 852):			ER	FR
operative Gebarung	MVAG-Ebene:	Mittelverwendungs- und -aufbringungsgr. (1. u. 2. Ebene):	RA-Betrag	RA-Betrag
	SU	Summe Erträge/Einzahlungen	€ 1.189.335,69	€ 1.185.797,86
	SU	Summe Aufwendungen/Auszahlungen	€ 1.042.185,74	€ 964.674,13
	SA0/SA1	Nettoergebnis / Geldfluss operative Gebarung	€ 147.149,95	€ 221.123,73
	1	Entnahmen von Haushaltsrücklagen	€ 0,00	X
	1	Zuweisung an Haushaltsrücklagen	€ 147.149,95	
	SU	Summe Haushaltsrücklagen (+/-)	-€ 147.149,95	
	SA00	Nettoerg. nach Zuw. u. Entn. von Haushaltsrückl. (SA0+/-RL)	€ 0,00	
investive Gebarung	MVAG-Ebene:	Mittelverwendungs- und -aufbringungsgr. (1. u. 2. Ebene):	RA-Betrag	RA-Betrag
	SU	Summe Einzahlungen investive Gebarung	X	€ 0,00
	SU	Summe Auszahlungen investive Gebarung		€ 2.800,00
	SA2	Saldo Geldfluss aus der investiven Gebarung		-€ 2.800,00
	SA3	Nettofinanzierungssaldo (SA1 + SA2)		€ 218.323,73
Finanzierungs-tätigkeit	MVAG-Ebene:	Mittelverwendungs- und -aufbringungsgr. (1. u. 2. Ebene):	RA-Betrag	RA-Betrag
	SU	Summe Einzahlungen aus der Finanzierungstätigkeit	X	€ 0,00
	SU	Summe Auszahlungen aus der Finanzierungstätigkeit		€ 0,00
	SA4	Saldo Geldfluss aus der Finanzierungstätigkeit		€ 0,00
	SA5	Saldo Geldfluss - voranschlagswirks. Gebarung (SA3 + SA4)		€ 218.323,73

Wohngebäude (Ansatz 853):			ER	FR
operative Gebarung	MVAG-Ebene:	Mittelverwendungs- und -aufbringungsgr. (1. u. 2. Ebene):	RA-Betrag	RA-Betrag
	SU	Summe Erträge/Einzahlungen	€ 926.750,10	€ 930.586,99
	SU	Summe Aufwendungen/Auszahlungen	€ 759.808,70	€ 748.158,67
	SA0/SA1	Nettoergebnis / Geldfluss operative Gebarung	€ 166.941,40	€ 182.428,32
	1	Entnahmen von Haushaltsrücklagen	€ 0,00	X
	1	Zuweisung an Haushaltsrücklagen	€ 107.110,91	
	SU	Summe Haushaltsrücklagen (+/-)	- € 107.110,91	
	SA00	Nettoerg. nach Zuw. u. Entn. von Haushaltsrückl. (SA0+/-RL)	€ 59.830,49	
investive Gebarung	MVAG-Ebene:	Mittelverwendungs- und -aufbringungsgr. (1. u. 2. Ebene):	RA-Betrag	RA-Betrag
	SU	Summe Einzahlungen investive Gebarung	X	€ 0,00
	SU	Summe Auszahlungen investive Gebarung		€ 0,00
	SA2	Saldo Geldfluss aus der investiven Gebarung		€ 0,00
	SA3	Nettofinanzierungssaldo (SA1 + SA2)		€ 182.428,32
Finanzierungstätigkeit	MVAG-Ebene:	Mittelverwendungs- und -aufbringungsgr. (1. u. 2. Ebene):		RA-Betrag
SU	Summe Einzahlungen aus der Finanzierungstätigkeit	X	€ 0,00	
SU	Summe Auszahlungen aus der Finanzierungstätigkeit		€ 75.317,41	
SA4	Saldo Geldfluss aus der Finanzierungstätigkeit		€ -75.317,41	
SA5	Saldo Geldfluss - voranschlagswirks. Gebarung (SA3 + SA4)		€ 107.110,91	

Haushaltsergebnis (EHH/FHH) unter Berücksichtigung der kostendeckend geführten Gebührenhaushalte:

	EHH (SA0)	EHH (SA00)	FHH (SA1)	FHH (SA5)
Gesamthaushalt:	€ 1.006.290,82	€ 347.810,52	€ 1.673.694,43	€ 1.634.517,21
abzüglich:				
Wirtschaftshof - Ansatz 820:	-€ 17.080,56	-€ 17.080,56	€ 91.143,59	-€ 79.251,53
Wasserversorgung - Ansatz 850:	€ 107.633,66	€ 0,00	€ 127.082,14	€ 116.793,51
Abwasserentsorgung - Ansatz 851:	-€ 130,28	-€ 0,00	€ 6.259,59	€ 6.259,59
Müllentsorgung - Ansatz 852:	€ 147.149,95	€ 0,00	€ 221.123,73	€ 218.323,73
Wohngebäude - Ansatz 853:	€ 166.941,40	€ 59.830,49	€ 182.428,32	€ 107.110,91
Sonstige Betriebe mit eigenem Rechnungskreis	€ 0,00	€ 0,00	€ 0,00	€ 0,00
Sonstige Betriebe mit eigenem Rechnungskreis	€ 0,00	€ 0,00	€ 0,00	€ 0,00
Ergebnis Gesamthaushalt abzüglich der GHHs:	€ 601.776,65	€ 305.060,59	€ 1.045.657,06	€ 1.265.281,00

Um zum bereinigten Haushaltsergebnis des Finanzierungshaushaltes in der operativen hoheitlichen Gebarung zu kommen sind noch folgende Faktoren zu berücksichtigen bzw. in Abzug zu bringen:

Ergebnis des Gesamthaushaltens abzüglich der Gebührenhaushalte: € 1.045.657,06

abzüglich nicht betriebliche Zahlungsmittelreserve-Zuführungen - € 296.691,19

(Feuerwehr/Versicherungsleistung wurde der Rücklage zugeführt und Rücklagenzuführung Fremdenverkehr)

BZ Weiterleitung an externe - € 24.907,37

Zuführungen an investive Vorhaben - € 165.810,55

(vormals Zuführungen an den außerordentlichen Haushalt und beinhaltet sämtliche Investitionen (sämtliche 0-er Konten), die nicht durch Förderungen oder BZ (Investitionszuschüsse) bedeckt sind.

Bereinigtes Haushaltsergebnis des Finanzierungshaushaltes

(FHH/SA1=Cas) in der operativen hoheitlichen Gebarung: € 558.247,95

Nachweis der liquiden Mittel (Kassenbestand)

Rechnungsabschluss 2022

Marktgemeinde Arnoldstein

Nachweis der liquiden Mittel (Kassenbestand)

ZW	Code	Konto	Bezeichnung	IBAN	Stand 31.12.2021	Einzahlungen 2022	Auszahlungen 2022	Stand 31.12.2022	Auszug Nr.	Datum
ka	1151	200000	Kassa		5.796,27	181.195,52	179.534,73	7.457,06		
			Bar		5.796,27	181.195,52	179.534,73	7.457,06		
VGRB	1151	210702	Raiba Arnoldstein, Verwahrhalter	AT83 3925 7017 0000 0018	0,00	858.699,35	504.845,01	353.854,34		
UBA	1151	210603	Bank Austria (BUWOG)	AT37 1200 0518 6821 4703	554.009,35	930.586,99	823.476,08	661.120,26	00218	31.12.2021
EB	1151	210604	Erste Bank d. österr. Sparkassen AG	AT36 2011 1287 2059 2455	194.732,78	36.920,12	30.647,50	201.005,40	21032	31.12.2021
RB	1151	210102	Raika Arnoldstein	AT14 3925 7000 0000 0018	-672.077,92	16.734.915,62	15.549.451,43	513.386,27		
KL	1151	210302	Austrian Anadi Bank AG	AT03 5200 0000 0115 0359	10.019,53	679.967,76	576.070,35	113.916,94		
rg	1151	210602	Raika Arnoldstein, 47.860	AT29 3925 7000 0004 7860	783,17	2.699.295,23	2.678.774,03	21.304,37		
RM	1151	210402	Sparda Bank Villach	AT27 4666 0100 0001 2287	14.783,60	675.812,20	625.219,31	65.376,49		
			Bankkonto		102.250,51	22.616.197,27	20.788.483,71	1.929.964,07		
UB	1151	906002	Umbuchung		0,00	1.695.800,19	1.695.800,19	0,00		
VR	1151	906001	Verrechnung		0,00	1.772.482,26	1.772.482,26	0,00		
LV	1151	906004	Lohnüberleitung		0,00	3.025.533,53	3.025.533,53	0,00		
VG	1151	220100	Verwahrhalter Dritter		208.862,13	11.792,00	118.765,11	101.889,02		
			Verrechnung		208.862,13	6.505.607,98	6.612.581,09	101.889,02		
HR1	1152	294001	Betriebsmittelrücklage		253.156,38	0,00	0,00	253.156,38		
HR2	1152	294002	Personalarücklage		38.440,11	28,64	3,77	38.464,98		
HR3	1152	294003	Bauverwaltungsrücklage		20.516,70	0,00	0,00	20.516,70		
HR4	1152	294004	Feuerwehrrücklage		50.133,12	270.206,00	0,00	320.339,12		
HR5	1152	294005	Sport- und Jugendförderungsrücklage		815,72	0,00	0,00	815,72		
HR6	1152	294006	Naturparkrücklage		30.620,29	0,00	0,00	30.620,29		
HR7	1152	294007	Sonderprojekterücklage		850,74	0,00	0,00	850,74		
HR8	1152	294008	Wirtschaftshofrücklage		54.790,82	0,00	53.000,00	1.790,82		
HR9	1152	294009	Wasserversorgungsrücklage		223,40	0,00	0,00	223,40		
HR10	1152	294010	Trennsystem, Abwasserrücklage (AKB)		58.922,29	0,00	45.000,00	13.922,29		
HR11	1152	294011	Mischsystem RL-Kanal Alt		28.741,31	0,00	0,00	28.741,31		
HR12	1152	294012	AKB-Haftungsrücklage		151.482,43	0,00	128,40	151.354,03		
HR16	1152	294016	AKB-Haftungsrücklage BA147		0,00	45.106,29	108,17	44.998,12		
HR14	1152	294014	Tourismusrücklage		77.558,05	0,00	0,00	77.558,05		
HR15	1152	294015	Fundgeldrücklage		6.082,38	0,00	0,00	6.082,38		
HR13	1152	294013	Müllbeseitigungsrücklage		1.573,73	0,00	0,00	1.573,73		
			Zahlungsmittelreserve		773.907,47	315.340,93	98.240,34	991.008,06		
			Gesamtsumme		1.090.816,38	29.618.341,70	27.678.839,87	3.030.318,21		

ZW	Code	Konto	Bezeichnung	IBAN	Stand 31.12.2021	Einzahlungen 2022	Auszahlungen 2022	Stand 31.12.2022	Auszug Nr.	Datum
					Stand 31.12.2021	Stand 31.12.2022	Veränderung			
1151			Kassa, Bankguthaben, Schecks		988.986,83	2.039.310,15	1.050.323,32			
1152			Zahlungsmittelreserven		773.907,47	991.008,06	217.100,59			
			Zahlungsmittelreserven für zweckgebundene Haushaltsrücklagen		773.907,47	991.008,06	217.100,59			
			294009 Wasserversorgungsrücklage		223,40	223,40	0,00			
			294014 Tourismusrücklage		77.558,05	77.558,05	0,00			
			294016 AKB-Haftungsrücklage BA 147		0,00	44.998,12	44.998,12			
			294012 AKB-Haftungsrücklage		151.482,43	151.354,03	-128,40			
			294011 Mischsystem Abwasserrücklage (Kanal, alt)		28.741,31	28.741,31	0,00			
			294010 Trennsystem, Abwasserrücklage (AKB)		58.922,29	13.922,29	-45.000,00			
			294008 Wirtschaftshofrücklage		54.790,82	1.790,82	-53.000,00			
			294002 Personalarücklage		38.440,11	38.464,98	24,87			
			294006 Naturparkrücklage		30.620,29	30.620,29	0,00			
			294005 Sport- u. Jugendförderungsrücklage		815,72	815,72	0,00			
			294004 Feuerwehrrücklage		50.133,12	320.339,12	270.206,00			
			294003 Bauverwaltungsrücklage		20.516,70	20.516,70	0,00			
			294015 Fundgeldrücklage		6.082,38	6.082,38	0,00			
			294001 Betriebsmittelrücklage		253.156,38	253.156,38	0,00			
			294007 Sonderprojekterücklage		850,74	850,74	0,00			
			294013 Müllbeseitigungsrücklage		1.573,73	1.573,73	0,00			
B.III			Gesamtsumme liquide Mittel		1.762.894,30	3.030.318,21	1.267.423,91			
1511			Kurzfristige Finanzschulden		672.077,92	0,00	-672.077,92			
F.I.1			Kurzfristige Finanzschulden		672.077,92	0,00	-672.077,92			

Nachweis über nicht kassenwirksame Konten

Kategorie	Konto	wirksam ab	wirksam bis	Anfangsstand	Zugang	Abgang	Endstand
Bankgarantien - Bebauungsverpflichtungen	Bankgarantien - Bebauungsverpflichtungen	01.01.2019	-	21.710,00	25.050,00	0,00	46.760,00
Summe Bankgarantien - Bebauungsverpflichtungen				21.710,00	25.050,00	0,00	46.760,00
Gesamt				21.710,00	25.050,00	0,00	46.760,00

Ergebnishaushalt Gesamt 1. und 2. Ebene (Anlage 1a)
- interne Vergütungen enthalten

MVAG	Mittelverwendungs- und aufbringungsgruppen (1. und 2. Ebene)	RA 2022	VA 2022	RA - VA
211	Erträge aus der operativen Verwaltungstätigkeit	17.614.150,49	16.358.100,00	1.256.050,49
2111	Erträge aus eigenen Abgaben	2.615.867,02	2.340.700,00	275.167,02
2112	Erträge aus Ertragsanteilen	7.276.919,85	6.519.100,00	757.819,85
2113	Erträge aus Gebühren	2.673.080,96	2.580.500,00	92.580,96
2114	Erträge aus Leistungen	2.431.517,35	2.557.200,00	-125.682,65
2115	Erträge aus Besitz und wirtschaftlicher Tätigkeit	974.296,61	904.600,00	69.696,61
2116	Erträge aus Veräußerung und sonstige Erträge	1.596.501,28	1.430.400,00	166.101,28
2117	Nicht finanzierungswirksame operative Erträge	45.967,42	25.600,00	20.367,42
212	Erträge aus Transfers	2.358.241,89	2.598.910,00	-240.668,11
2121	Transferertrag von Trägern des öffentlichen Rechts	930.816,67	886.500,00	44.316,67
2122	Transferertrag von Beteiligungen			
2123	Transferertrag von Unternehmen (mit Finanzunternehmen)	68.283,17	79.300,00	-11.016,83
2124	Transferertrag von Haushalten und Organisationen ohne Erwerbscharakter	23.675,00	13.100,00	10.575,00
2125	Transferertrag vom Ausland		279.000,00	-279.000,00
2126	Investitions- und Tilgungszuschüsse zwischen Unternehmungen und Betrieben der Gebietskörperschaft und der Gebietskörperschaft			
2127	Nicht finanzierungswirksamer Transferertrag	1.335.467,05	1.341.010,00	-5.542,95
213	Finanzerträge	185,59	1.900,00	-1.714,41
2131	Erträge aus Zinsen	185,59	1.900,00	-1.714,41
2132	Erträge aus Zinsen aus derivativen Finanzinstrumenten ohne Grundgeschäft			
2133	Erträge aus Gewinnentnahmen von marktbestimmten Betrieben			
2134	Sonstige Finanzerträge			
2135	Erträge aus Dividenden/Gewinnausschüttungen			
2136	Sonstige nicht finanzierungswirksame Finanzerträge			
21	Summe Erträge	19.972.577,97	18.958.910,00	1.013.667,97
221	Personalaufwand	2.969.056,52	2.965.500,00	3.556,52
2211	Personalaufwand (Bezüge, Nebengeb., Mehrleistungen)	2.356.459,14	2.342.000,00	14.459,14
2212	Gesetzlicher und freiwilliger Sozialaufwand	575.318,68	599.200,00	-23.881,32
2213	Sonstiger Personalaufwand	22.770,35	24.300,00	-1.529,65
2214	Nicht finanzierungswirksamer Personalaufwand	14.508,35		14.508,35
222	Sachaufwand (ohne Transferaufwand)	7.830.760,19	7.606.900,00	223.860,19
2221	Gebrauchs- und Verbrauchsgüter, Handelswaren	495.866,96	408.500,00	87.366,96
2222	Verwaltungs- und Betriebsaufwand	417.883,13	417.100,00	783,13
2223	Leasing- und Mietaufwand	806.447,54	707.000,00	99.447,54
2224	Instandhaltung	1.105.534,04	907.900,00	197.634,04
2225	Sonstiger Sachaufwand	2.876.304,40	3.049.900,00	-173.595,60
2226	Nicht finanzierungswirksamer Sachaufwand	2.128.724,12	2.116.500,00	12.224,12

MVAG	Mittelverwendungs- und aufbringungsgruppen (1. und 2. Ebene)	RA 2022	VA 2022	RA - VA
223	Transferaufwand (laufende Transfers und Kapitaltransfers)	8.149.117,23	8.230.900,00	-81.782,77
2231	Transferaufwand an Träger des öffentlichen Rechts	5.544.001,65	5.855.100,00	-311.098,35
2232	Transferaufwand an Beteiligungen			
2233	Transferaufwand an Unternehmen (mit Finanzunternehmen)	1.725.318,51	1.509.500,00	215.818,51
2234	Transferaufwand an Haushalte und Organisationen ohne Erwerbscharakter	879.797,07	866.300,00	13.497,07
2235	Transferaufwand an das Ausland			
2236	Investitions- und Tilgungszuschüsse zwischen Unternehmungen und Betrieben der Gebietskörperschaft und der Gebietskörperschaft			
2237	Nicht finanzierungswirksamer Transferaufwand			
224	Finanzaufwand	17.353,21	21.800,00	-4.446,79
2241	Zinsen aus Finanzschulden, Finanzierungsleasing, Forderungskauf und derivativen Finanzinstrumenten mit Grundgeschäft	5.763,85	12.900,00	-7.136,15
2242	Zinsen und sonstige Aufwendungen aus derivativen Finanzinstrumenten ohne Grundgeschäft			
2243	Gewinnentnahmen von Unternehmungen und marktbestimmten Betrieben der Gebietskörperschaft (innerhalb der Gebietskörperschaft)			
2244	Sonstiger Finanzaufwand	11.589,36	8.900,00	2.689,36
2245	Nicht finanzierungswirksamer Finanzaufwand			
22	Summe Aufwendungen	18.966.287,15	18.825.100,00	141.187,15
SA0	Saldo (0) Nettoergebnis (21 - 22)	1.006.290,82	133.810,00	872.480,82
230	Entnahmen von Haushaltsrücklagen	45.134,05	0,00	45.134,05
2301	Entnahmen von Haushaltsrücklagen	45.134,05		45.134,05
240	Zuweisung an Haushaltsrücklagen	703.614,35	271.300,00	432.314,35
2401	Zuweisung an Haushaltsrücklagen	703.614,35	271.300,00	432.314,35
23	Summe Haushaltsrücklagen	-658.480,30	-271.300,00	-387.180,30
SA00	Nettoergebnis nach Zuweisung und Entnahmen von Haushaltsrücklagen (Saldo 0 +/- SU23)	347.810,52	-137.490,00	485.300,52

Finanzierungshaushalt Gesamt 1. und 2. Ebene (Anlage 1b)
- interne Vergütungen enthalten

MVAG	Mittelverwendungs- und aufbringungsgruppen (1. und 2. Ebene)	RA 2022	VA 2022	RA - VA
311	Einzahlungen aus der operativen Verwaltungstätigkeit	17.568.456,28	16.332.500,00	1.235.956,28
3111	Einzahlungen aus eigenen Abgaben	2.635.350,58	2.340.700,00	294.650,58
3112	Einzahlungen aus Ertragsanteilen	7.276.919,85	6.519.100,00	757.819,85
3113	Einzahlungen aus Gebühren	2.664.431,41	2.580.500,00	83.931,41
3114	Einzahlungen aus Leistungen	2.437.839,78	2.557.200,00	-119.360,22
3115	Einzahlungen aus Besitz und wirtschaftlicher Tätigkeit	978.223,50	904.600,00	73.623,50
3116	Einzahlungen aus Veräußerung von geringwertigen Wirtschaftsgütern (GWG) und sonstige Einzahlungen	1.575.691,16	1.430.400,00	145.291,16
312	Einzahlungen aus Transfers (ohne Kapitaltransfers)	1.058.066,57	1.257.900,00	-199.833,43
3121	Transferzahlungen von Trägern des öffentlichen Rechts	930.104,40	886.500,00	43.604,40
3122	Transferzahlungen von Beteiligungen			
3123	Transferzahlungen von Unternehmen (inkl. Finanzunternehmen)	104.487,17	79.300,00	25.187,17
3124	Transferzahlungen von Haushalte und Organisationen ohne Erwerbscharakter	23.475,00	13.100,00	10.375,00
3125	Transferzahlungen vom Ausland		279.000,00	-279.000,00
3126	Investitions- und Tilgungszuschüsse zwischen Unternehmungen und Betrieben der Gebietskörperschaft und der Gebietskörperschaft			
313	Einzahlungen aus Finanzerträgen	185,59	1.900,00	-1.714,41
3131	Einzahlungen aus Zinserträgen	185,59	1.900,00	-1.714,41
3133	Einzahlungen aus Gewinnentnahmen von marktbestimmten Betrieben			
3134	Sonstige Einzahlungen aus Finanzerträgen			
3135	Einzahlungen aus Dividenden/Gewinnausschüttungen			
31	Summe Einzahlungen operative Gebarung	18.626.708,44	17.592.300,00	1.034.408,44
321	Auszahlungen aus Personalaufwand	2.953.655,36	2.965.500,00	-11.844,64
3211	Auszahlungen für Personalaufwand Bezüge, Nebengebühren, und Mehrleistungsvergütungen)	2.355.747,27	2.342.000,00	13.747,27
3212	Auszahlungen für gesetzliche und freiwillige Sozialaufwendungen	575.137,74	599.200,00	-24.062,26
3213	Auszahlungen aus sonstigem Personalaufwand	22.770,35	24.300,00	-1.529,65
322	Auszahlungen aus Sachaufwand (ohne Transferaufwand)	5.802.831,78	5.490.400,00	312.431,78
3221	Auszahlungen für Gebrauchs- und Verbrauchsgüter, Handelswaren	503.410,35	408.500,00	94.910,35
3222	Auszahlungen für Verwaltungs- und Betriebsaufwand	425.768,68	417.100,00	8.668,68
3223	Auszahlungen für Leasing- und Mietaufwand	783.227,40	707.000,00	76.227,40
3224	Auszahlungen für Instandhaltung	1.175.548,37	907.900,00	267.648,37
3225	Sonstige Auszahlungen aus Sachaufwand	2.914.876,98	3.049.900,00	-135.023,02
323	Auszahlungen aus Transfers (ohne Kapitaltransfers)	8.179.173,66	8.206.000,00	-26.826,34
3231	Transferzahlungen an Träger des öffentlichen Rechts	5.532.628,17	5.855.100,00	-322.471,83
3232	Transferzahlungen an Beteiligungen			
3233	Transferzahlungen an Unternehmen (inkl. Finanzunternehmen)	1.700.411,14	1.484.600,00	215.811,14
3234	Transferzahlungen an Haushalte und Organisationen ohne Erwerbscharakter	946.134,35	866.300,00	79.834,35

MVAG	Mittelverwendungs- und aufbringungsgruppen (1. und 2. Ebene)	RA 2022	VA 2022	RA - VA
3235	Transferzahlungen an das Ausland			
3236	Investitions- und Tilgungszuschüsse zwischen Unternehmungen und Betrieben der Gebietskörperschaft und der Gebietskörperschaft			
324	Auszahlungen aus Finanzaufwand	17.353,21	21.800,00	-4.446,79
3241	Auszahlungen für Zinsaufwand, für Finanzierungsleasing, für Forderungskauf, für Finanzschulden und derivative Finanzinstrumente	5.763,85	12.900,00	-7.136,15
3242	Auszahlungen für Zinsen aus derivativen Finanzinstrumenten ohne Grundgeschäft			
3243	Auszahlung aus Gewinnentnahmen von marktbestimmten Betrieben			
3244	Sonstige Auszahlungen aus Finanzaufwendungen	11.589,36	8.900,00	2.689,36
32	Summe Auszahlungen operative Gebarung	16.953.014,01	16.683.700,00	269.314,01
SA1	Saldo (1) Geldfluss aus der Operativen Gebarung (31 – 32)	1.673.694,43	908.600,00	765.094,43
331	Einzahlungen aus der Investitionstätigkeit	5.500,00	0,00	5.500,00
3311	Einzahlungen aus der Veräußerung von immateriellem Vermögen			
3312	Einzahlungen aus der Veräußerung von Grundstücken und Grundstückseinrichtungen			
3313	Einzahlungen aus der Veräußerung von Gebäuden und Bauten			
3314	Einzahlungen aus der Veräußerung von technischen Anlagen, Fahrzeuge und Maschinen	5.500,00		5.500,00
3315	Einzahlungen aus der Veräußerung von Amts-, Betriebs- und Geschäftsausstattung			
3316	Einzahlungen aus der Veräußerung von Kulturgütern			
3317	Einzahlungen aus der Veräußerung von Beteiligungen			
332	Einzahlungen aus der Rückzahlung von Darlehen sowie gewährten Vorschüssen	5.540,00	10.000,00	-4.460,00
3321	Einzahlungen aus Darlehen an Träger des öffentlichen Rechts			
3322	Einzahlungen aus Darlehen an Beteiligungen			
3323	Einzahlungen aus Darlehen an Unternehmen und Haushalte			
3325	Einzahlungen aus Vorschüssen und Anzahlungen	5.540,00	10.000,00	-4.460,00
333	Einzahlungen aus Kapitaltransfers	1.420.901,63	1.962.700,00	-541.798,37
3331	Kapitaltransferzahlungen von Trägern des öffentlichen Rechts	815.057,51	1.077.400,00	-262.342,49
3332	Kapitaltransferzahlungen von Beteiligungen			
3333	Kapitaltransferzahlungen von Unternehmen			
3334	Kapitaltransferzahlungen von Haushalten und Organisationen ohne Erwerbscharakter	372.742,83	289.700,00	83.042,83
3335	Kapitaltransferzahlungen vom Ausland	233.101,29	595.600,00	-362.498,71
33	Summe Einzahlungen investive Gebarung	1.431.941,63	1.972.700,00	-540.758,37
341	Auszahlungen aus der Investitionstätigkeit	1.374.183,97	1.610.200,00	-236.016,03
3411	Auszahlungen für den Erwerb von immateriellem Vermögen			
3412	Auszahlungen für den Erwerb von Grundstücken und Grundstückseinrichtungen	644.017,21	888.500,00	-244.482,79
3413	Auszahlungen für den Erwerb von Gebäuden und Bauten	175.513,84	156.000,00	19.513,84
3414	Auszahlungen für den Erwerb von technischen Anlagen, Fahrzeuge und Maschinen	520.621,25	529.100,00	-8.478,75

MVAG	Mittelverwendungs- und aufbringungsgruppen (1. und 2. Ebene)	RA 2022	VA 2022	RA - VA
3415	Auszahlungen für den Erwerb von Amts-, Betriebs- und Geschäftsausstattung	34.031,67	36.600,00	-2.568,33
3416	Auszahlungen für den Erwerb von Kulturgütern			
3417	Auszahlungen für den Erwerb von Beteiligungen			
342	Auszahlungen von gewährten Darlehen sowie gewährten Vorschüssen	9.180,00	10.000,00	-820,00
3421	Auszahlung von Darlehen an Träger des öffentlichen Rechts			
3422	Auszahlung von Darlehen an Beteiligungen			
3423	Auszahlung von Darlehen an Unternehmen und Haushalte			
3425	Auszahlungen von Vorschüssen und Anzahlungen	9.180,00	10.000,00	-820,00
343	Auszahlungen aus Kapitaltransfers	24.907,37	24.900,00	7,37
3431	Kapitaltransferzahlungen an Träger des öffentlichen Rechts			
3432	Kapitaltransferzahlungen an Beteiligungen			
3433	Kapitaltransferzahlungen an Unternehmen (Finanzunternehmen)	24.907,37	24.900,00	7,37
3434	Kapitaltransferzahlungen an Haushalte und Organisationen ohne Erwerbscharakter			
3435	Kapitaltransferzahlungen an das Ausland			
34	Summe Auszahlungen investive Gebarung	1.408.271,34	1.645.100,00	-236.828,66
SA2	Saldo (2) Geldfluss aus der Investiven Gebarung (33 – 34)	23.670,29	327.600,00	-303.929,71
SA3	Saldo (3) Nettofinanzierungssaldo (Saldo 1 + Saldo 2)	1.697.364,72	1.236.200,00	461.164,72
351	Einzahlungen aus der Aufnahme von Finanzschulden	220.000,00	215.000,00	5.000,00
3511	Einzahlungen aus empfangenen Darlehen von öffentlichen Körperschaften und Rechtsträgern			
3512	Einzahlungen aus empfangenen Darlehen von Beteiligungen			
3513	Einzahlungen aus empfangenen Darlehen von Unternehmen und privaten Haushalten			
3514	Einzahlungen aus Finanzschulden (Finanzunternehmen)	220.000,00	215.000,00	5.000,00
353	Einzahlungen infolge eines Kapitaltausch bei derivativen Finanzinstrumenten mit Grundgeschäft	0,00	0,00	0,00
3530	Einzahlungen infolge eines Kapitaltausch bei derivativen Finanzinstrumenten mit Grundgeschäft			
355	Einzahlungen aus dem Abgang von Finanzinstrumenten	0,00	0,00	0,00
3550	Einzahlungen aus dem Abgang von Finanzinstrumenten			
35	Summe Einzahlungen aus der Finanzierungstätigkeit	220.000,00	215.000,00	5.000,00
361	Auszahlungen aus der Tilgung von Finanzschulden	282.847,51	308.400,00	-25.552,49
3611	Auszahlungen aus empfangenen Darlehen von öffentlichen Körperschaften und Rechtsträgern			
3612	Auszahlungen aus empfangenen Darlehen von Beteiligungen			
3613	Auszahlungen aus empfangenen Darlehen von Unternehmen und privaten Haushalten			
3614	Auszahlungen aus Finanzschulden	282.847,51	308.400,00	-25.552,49

MVAG	Mittelverwendungs- und aufbringungsgruppen (1. und 2. Ebene)	RA 2022	VA 2022	RA - VA
3615	Auszahlung aus der Rückzahlung von Leasingverbindlichkeiten			
363	Auszahlungen infolge eines Kapitaltausch bei derivativen Finanzinstrumenten mit Grundgeschäft	0,00	0,00	0,00
3630	Auszahlungen infolge eines Kapitaltausch bei derivativen Finanzinstrumenten mit Grundgeschäft			
365	Auszahlungen für den Erwerb von Finanzinstrumenten	0,00	0,00	0,00
3650	Auszahlungen für den Erwerb von Finanzinstrumenten			
36	Summe Auszahlungen aus der Finanzierungstätigkeit	282.847,51	308.400,00	-25.552,49
SA4	Saldo (4) Geldfluss aus der Finanzierungstätigkeit (35 – 36)	-62.847,51	-93.400,00	30.552,49
SA5	Saldo (5) Geldfluss aus der voranschlagswirksamen Gebarung (Saldo 3 + Saldo 4)	1.634.517,21	1.142.800,00	491.717,21
411	Einzahlungen aus nicht voranschlagswirksamen Forderungen	1.556.899,42		
4110	Einzahlungen aus nicht voranschlagswirksamen Forderungen	1.556.899,42		
412	Einzahlungen aus nicht voranschlagswirksamen Verbindlichkeiten	7.414.586,21		
4120	Einzahlungen aus nicht voranschlagswirksamen Verbindlichkeiten	7.414.586,21		
413	Einzahlungen aus der Aufnahme von zur Kassenstärkung eingegangenen Geldverbindlichkeiten (Barvorlagen)	0,00		
4130	Einzahlungen aus der Aufnahme von zur Kassenstärkung eingegangenen Geldverbindlichkeiten (Barvorlagen)			
41	Summe Einzahlungen aus der nicht voranschlagswirksamen Gebarung	8.971.485,63		
421	Auszahlungen aus nicht voranschlagswirksamen Forderungen	1.525.962,04		
4210	Auszahlungen aus nicht voranschlagswirksamen Forderungen	1.525.962,04		
422	Auszahlungen aus nicht voranschlagswirksamen Verbindlichkeiten	7.140.538,97		
4220	Auszahlungen aus nicht voranschlagswirksamen Verbindlichkeiten	7.140.538,97		
423	Auszahlungen zur Tilgung von zur Kassenstärkung eingegangenen Geldverbindlichkeiten (Barvorlagen)	0,00		
4230	Auszahlungen zur Tilgung von zur Kassenstärkung eingegangenen Geldverbindlichkeiten (Barvorlagen)			
42	Summe Auszahlungen aus der nicht voranschlagswirksamen Gebarung	8.666.501,01		
SA6	Geldfluss aus der nicht voranschlagswirksamen Gebarung	304.984,62		
SA7	Veränderung an Liquiden Mitteln (Saldo 5 + Saldo 6)	1.939.501,83		
	Anfangsbestand liquide Mittel (115 zum 31.12.2021)	1.090.816,38		
	Endbestand liquide Mittel (115 zum 31.12.2022)	3.030.318,21		
	davon Zahlungsmittelreserven (1152 zum 31.12.2022)	991.008,06		

Ergebnishaushalt Gesamt 1. und 2. Ebene (Anlage 1a)
- bereinigt um interne Vergütungen

MVAG	Mittelverwendungs- und aufbringungsgruppen (1. und 2. Ebene)	RA 2022	VA 2022	RA - VA
211	Erträge aus der operativen Verwaltungstätigkeit	15.726.119,06	14.326.400,00	1.399.719,06
2111	Erträge aus eigenen Abgaben	2.615.867,02	2.340.700,00	275.167,02
2112	Erträge aus Ertragsanteilen	7.276.919,85	6.519.100,00	757.819,85
2113	Erträge aus Gebühren	2.673.080,96	2.580.500,00	92.580,96
2114	Erträge aus Leistungen	553.285,92	535.300,00	17.985,92
2115	Erträge aus Besitz und wirtschaftlicher Tätigkeit	964.496,61	894.800,00	69.696,61
2116	Erträge aus Veräußerung und sonstige Erträge	1.596.501,28	1.430.400,00	166.101,28
2117	Nicht finanzierungswirksame operative Erträge	45.967,42	25.600,00	20.367,42
212	Erträge aus Transfers	2.358.241,89	2.598.910,00	-240.668,11
2121	Transferertrag von Trägern des öffentlichen Rechts	930.816,67	886.500,00	44.316,67
2122	Transferertrag von Beteiligungen			
2123	Transferertrag von Unternehmen (mit Finanzunternehmen)	68.283,17	79.300,00	-11.016,83
2124	Transferertrag von Haushalten und Organisationen ohne Erwerbscharakter	23.675,00	13.100,00	10.575,00
2125	Transferertrag vom Ausland		279.000,00	-279.000,00
2126	Investitions- und Tilgungszuschüsse zwischen Unternehmungen und Betrieben der Gebietskörperschaft und der Gebietskörperschaft			
2127	Nicht finanzierungswirksamer Transferertrag	1.335.467,05	1.341.010,00	-5.542,95
213	Finanzerträge	185,59	1.900,00	-1.714,41
2131	Erträge aus Zinsen	185,59	1.900,00	-1.714,41
2132	Erträge aus Zinsen aus derivativen Finanzinstrumenten ohne Grundgeschäft			
2133	Erträge aus Gewinnentnahmen von marktbestimmten Betrieben			
2134	Sonstige Finanzerträge			
2135	Erträge aus Dividenden/Gewinnausschüttungen			
2136	Sonstige nicht finanzierungswirksame Finanzerträge			
21	Summe Erträge	18.084.546,54	16.927.210,00	1.157.336,54
221	Personalaufwand	2.969.056,52	2.965.500,00	3.556,52
2211	Personalaufwand (Bezüge, Nebengeb., Mehrleistungen)	2.356.459,14	2.342.000,00	14.459,14
2212	Gesetzlicher und freiwilliger Sozialaufwand	575.318,68	599.200,00	-23.881,32
2213	Sonstiger Personalaufwand	22.770,35	24.300,00	-1.529,65
2214	Nicht finanzierungswirksamer Personalaufwand	14.508,35		14.508,35
222	Sachaufwand (ohne Transferaufwand)	5.946.544,64	5.630.100,00	316.444,64
2221	Gebrauchs- und Verbrauchsgüter, Handelswaren	495.866,96	408.500,00	87.366,96
2222	Verwaltungs- und Betriebsaufwand	417.883,13	417.100,00	783,13
2223	Leasing- und Mietaufwand	796.647,54	697.200,00	99.447,54
2224	Instandhaltung	1.105.534,04	907.900,00	197.634,04
2225	Sonstiger Sachaufwand	1.001.888,85	1.082.900,00	-81.011,15
2226	Nicht finanzierungswirksamer Sachaufwand	2.128.724,12	2.116.500,00	12.224,12

MVAG	Mittelverwendungs- und aufbringungsgruppen (1. und 2. Ebene)	RA 2022	VA 2022	RA - VA
223	Transferaufwand (laufende Transfers und Kapitaltransfers)	8.149.117,23	8.230.900,00	-81.782,77
2231	Transferaufwand an Träger des öffentlichen Rechts	5.544.001,65	5.855.100,00	-311.098,35
2232	Transferaufwand an Beteiligungen			
2233	Transferaufwand an Unternehmen (mit Finanzunternehmen)	1.725.318,51	1.509.500,00	215.818,51
2234	Transferaufwand an Haushalte und Organisationen ohne Erwerbscharakter	879.797,07	866.300,00	13.497,07
2235	Transferaufwand an das Ausland			
2236	Investitions- und Tilgungszuschüsse zwischen Unternehmungen und Betrieben der Gebietskörperschaft und der Gebietskörperschaft			
2237	Nicht finanzierungswirksamer Transferaufwand			
224	Finanzaufwand	17.353,21	21.800,00	-4.446,79
2241	Zinsen aus Finanzschulden, Finanzierungsleasing, Forderungskauf und derivativen Finanzinstrumenten mit Grundgeschäft	5.763,85	12.900,00	-7.136,15
2242	Zinsen und sonstige Aufwendungen aus derivativen Finanzinstrumenten ohne Grundgeschäft			
2243	Gewinnentnahmen von Unternehmungen und marktbestimmten Betrieben der Gebietskörperschaft (innerhalb der Gebietskörperschaft)			
2244	Sonstiger Finanzaufwand	11.589,36	8.900,00	2.689,36
2245	Nicht finanzierungswirksamer Finanzaufwand			
22	Summe Aufwendungen	17.082.071,60	16.848.300,00	233.771,60
SA0	Saldo (0) Nettoergebnis (21 - 22)	1.002.474,94	78.910,00	923.564,94
230	Entnahmen von Haushaltsrücklagen	45.134,05	0,00	45.134,05
2301	Entnahmen von Haushaltsrücklagen	45.134,05		45.134,05
240	Zuweisung an Haushaltsrücklagen	703.614,35	271.300,00	432.314,35
2401	Zuweisung an Haushaltsrücklagen	703.614,35	271.300,00	432.314,35
23	Summe Haushaltsrücklagen	-658.480,30	-271.300,00	-387.180,30
SA00	Nettoergebnis nach Zuweisung und Entnahmen von Haushaltsrücklagen (Saldo 0 +/- SU23)	343.994,64	-192.390,00	536.384,64

Finanzierungshaushalt Gesamt 1. und 2. Ebene (Anlage 1b)
- bereinigt um interne Vergütungen

MVAG	Mittelverwendungs- und aufbringungsgruppen (1. und 2. Ebene)	RA 2022	VA 2022	RA - VA
311	Einzahlungen aus der operativen Verwaltungstätigkeit	15.680.424,85	14.300.800,00	1.379.624,85
3111	Einzahlungen aus eigenen Abgaben	2.635.350,58	2.340.700,00	294.650,58
3112	Einzahlungen aus Ertragsanteilen	7.276.919,85	6.519.100,00	757.819,85
3113	Einzahlungen aus Gebühren	2.664.431,41	2.580.500,00	83.931,41
3114	Einzahlungen aus Leistungen	559.608,35	535.300,00	24.308,35
3115	Einzahlungen aus Besitz und wirtschaftlicher Tätigkeit	968.423,50	894.800,00	73.623,50
3116	Einzahlungen aus Veräußerung von geringwertigen Wirtschaftsgütern (GWG) und sonstige Einzahlungen	1.575.691,16	1.430.400,00	145.291,16
312	Einzahlungen aus Transfers (ohne Kapitaltransfers)	1.058.066,57	1.257.900,00	-199.833,43
3121	Transferzahlungen von Trägern des öffentlichen Rechts	930.104,40	886.500,00	43.604,40
3122	Transferzahlungen von Beteiligungen			
3123	Transferzahlungen von Unternehmen (inkl. Finanzunternehmen)	104.487,17	79.300,00	25.187,17
3124	Transferzahlungen von Haushalte und Organisationen ohne Erwerbscharakter	23.475,00	13.100,00	10.375,00
3125	Transferzahlungen vom Ausland		279.000,00	-279.000,00
3126	Investitions- und Tilgungszuschüsse zwischen Unternehmungen und Betrieben der Gebietskörperschaft und der Gebietskörperschaft			
313	Einzahlungen aus Finanzerträgen	185,59	1.900,00	-1.714,41
3131	Einzahlungen aus Zinserträgen	185,59	1.900,00	-1.714,41
3133	Einzahlungen aus Gewinnentnahmen von marktbestimmten Betrieben			
3134	Sonstige Einzahlungen aus Finanzerträgen			
3135	Einzahlungen aus Dividenden/Gewinnausschüttungen			
31	Summe Einzahlungen operative Gebarung	16.738.677,01	15.560.600,00	1.178.077,01
321	Auszahlungen aus Personalaufwand	2.953.655,36	2.965.500,00	-11.844,64
3211	Auszahlungen für Personalaufwand Bezüge, Nebengebühren, und Mehrleistungsvergütungen)	2.355.747,27	2.342.000,00	13.747,27
3212	Auszahlungen für gesetzliche und freiwillige Sozialaufwendungen	575.137,74	599.200,00	-24.062,26
3213	Auszahlungen aus sonstigem Personalaufwand	22.770,35	24.300,00	-1.529,65
322	Auszahlungen aus Sachaufwand (ohne Transferaufwand)	3.916.201,42	3.513.600,00	402.601,42
3221	Auszahlungen für Gebrauchs- und Verbrauchsgüter, Handelswaren	503.410,35	408.500,00	94.910,35
3222	Auszahlungen für Verwaltungs- und Betriebsaufwand	425.768,68	417.100,00	8.668,68
3223	Auszahlungen für Leasing- und Mietaufwand	773.427,40	697.200,00	76.227,40
3224	Auszahlungen für Instandhaltung	1.175.548,37	907.900,00	267.648,37
3225	Sonstige Auszahlungen aus Sachaufwand	1.038.046,62	1.082.900,00	-44.853,38
323	Auszahlungen aus Transfers (ohne Kapitaltransfers)	8.179.173,66	8.206.000,00	-26.826,34
3231	Transferzahlungen an Träger des öffentlichen Rechts	5.532.628,17	5.855.100,00	-322.471,83
3232	Transferzahlungen an Beteiligungen			
3233	Transferzahlungen an Unternehmen (inkl. Finanzunternehmen)	1.700.411,14	1.484.600,00	215.811,14
3234	Transferzahlungen an Haushalte und Organisationen ohne Erwerbscharakter	946.134,35	866.300,00	79.834,35

MVAG	Mittelverwendungs- und aufbringungsgruppen (1. und 2. Ebene)	RA 2022	VA 2022	RA - VA
3235	Transferzahlungen an das Ausland			
3236	Investitions- und Tilgungszuschüsse zwischen Unternehmungen und Betrieben der Gebietskörperschaft und der Gebietskörperschaft			
324	Auszahlungen aus Finanzaufwand	17.353,21	21.800,00	-4.446,79
3241	Auszahlungen für Zinsaufwand, für Finanzierungsleasing, für Forderungskauf, für Finanzschulden und derivative Finanzinstrumente	5.763,85	12.900,00	-7.136,15
3242	Auszahlungen für Zinsen aus derivativen Finanzinstrumenten ohne Grundgeschäft			
3243	Auszahlung aus Gewinnentnahmen von marktbestimmten Betrieben			
3244	Sonstige Auszahlungen aus Finanzaufwendungen	11.589,36	8.900,00	2.689,36
32	Summe Auszahlungen operative Gebarung	15.066.383,65	14.706.900,00	359.483,65
SA1	Saldo (1) Geldfluss aus der Operativen Gebarung (31 – 32)	1.672.293,36	853.700,00	818.593,36
331	Einzahlungen aus der Investitionstätigkeit	5.500,00	0,00	5.500,00
3311	Einzahlungen aus der Veräußerung von immateriellem Vermögen			
3312	Einzahlungen aus der Veräußerung von Grundstücken und Grundstückeinrichtungen			
3313	Einzahlungen aus der Veräußerung von Gebäuden und Bauten			
3314	Einzahlungen aus der Veräußerung von technischen Anlagen, Fahrzeuge und Maschinen	5.500,00		5.500,00
3315	Einzahlungen aus der Veräußerung von Amts-, Betriebs- und Geschäftsausstattung			
3316	Einzahlungen aus der Veräußerung von Kulturgütern			
3317	Einzahlungen aus der Veräußerung von Beteiligungen			
332	Einzahlungen aus der Rückzahlung von Darlehen sowie gewährten Vorschüssen	5.540,00	10.000,00	-4.460,00
3321	Einzahlungen aus Darlehen an Träger des öffentlichen Rechts			
3322	Einzahlungen aus Darlehen an Beteiligungen			
3323	Einzahlungen aus Darlehen an Unternehmen und Haushalte			
3325	Einzahlungen aus Vorschüssen und Anzahlungen	5.540,00	10.000,00	-4.460,00
333	Einzahlungen aus Kapitaltransfers	1.420.901,63	1.962.700,00	-541.798,37
3331	Kapitaltransferzahlungen von Trägern des öffentlichen Rechts	815.057,51	1.077.400,00	-262.342,49
3332	Kapitaltransferzahlungen von Beteiligungen			
3333	Kapitaltransferzahlungen von Unternehmen			
3334	Kapitaltransferzahlungen von Haushalten und Organisationen ohne Erwerbscharakter	372.742,83	289.700,00	83.042,83
3335	Kapitaltransferzahlungen vom Ausland	233.101,29	595.600,00	-362.498,71
33	Summe Einzahlungen investive Gebarung	1.431.941,63	1.972.700,00	-540.758,37
341	Auszahlungen aus der Investitionstätigkeit	1.374.183,97	1.610.200,00	-236.016,03
3411	Auszahlungen für den Erwerb von immateriellem Vermögen			
3412	Auszahlungen für den Erwerb von Grundstücken und Grundstückseinrichtungen	644.017,21	888.500,00	-244.482,79
3413	Auszahlungen für den Erwerb von Gebäuden und Bauten	175.513,84	156.000,00	19.513,84
3414	Auszahlungen für den Erwerb von technischen Anlagen, Fahrzeuge und Maschinen	520.621,25	529.100,00	-8.478,75

MVAG	Mittelverwendungs- und aufbringungsgruppen (1. und 2. Ebene)	RA 2022	VA 2022	RA - VA
3415	Auszahlungen für den Erwerb von Amts-, Betriebs- und Geschäftsausstattung	34.031,67	36.600,00	-2.568,33
3416	Auszahlungen für den Erwerb von Kulturgütern			
3417	Auszahlungen für den Erwerb von Beteiligungen			
342	Auszahlungen von gewährten Darlehen sowie gewährten Vorschüssen	9.180,00	10.000,00	-820,00
3421	Auszahlung von Darlehen an Träger des öffentlichen Rechts			
3422	Auszahlung von Darlehen an Beteiligungen			
3423	Auszahlung von Darlehen an Unternehmen und Haushalte			
3425	Auszahlungen von Vorschüssen und Anzahlungen	9.180,00	10.000,00	-820,00
343	Auszahlungen aus Kapitaltransfers	24.907,37	24.900,00	7,37
3431	Kapitaltransferzahlungen an Träger des öffentlichen Rechts			
3432	Kapitaltransferzahlungen an Beteiligungen			
3433	Kapitaltransferzahlungen an Unternehmen (Finanzunternehmen)	24.907,37	24.900,00	7,37
3434	Kapitaltransferzahlungen an Haushalte und Organisationen ohne Erwerbscharakter			
3435	Kapitaltransferzahlungen an das Ausland			
34	Summe Auszahlungen investive Gebarung	1.408.271,34	1.645.100,00	-236.828,66
SA2	Saldo (2) Geldfluss aus der Investiven Gebarung (33 – 34)	23.670,29	327.600,00	-303.929,71
SA3	Saldo (3) Nettofinanzierungssaldo (Saldo 1 + Saldo 2)	1.695.963,65	1.181.300,00	514.663,65
351	Einzahlungen aus der Aufnahme von Finanzschulden	220.000,00	215.000,00	5.000,00
3511	Einzahlungen aus empfangenen Darlehen von öffentlichen Körperschaften und Rechtsträgern			
3512	Einzahlungen aus empfangenen Darlehen von Beteiligungen			
3513	Einzahlungen aus empfangenen Darlehen von Unternehmen und privaten Haushalten			
3514	Einzahlungen aus Finanzschulden (Finanzunternehmen)	220.000,00	215.000,00	5.000,00
353	Einzahlungen infolge eines Kapitaltausch bei derivativen Finanzinstrumenten mit Grundgeschäft	0,00	0,00	0,00
3530	Einzahlungen infolge eines Kapitaltausch bei derivativen Finanzinstrumenten mit Grundgeschäft			
355	Einzahlungen aus dem Abgang von Finanzinstrumenten	0,00	0,00	0,00
3550	Einzahlungen aus dem Abgang von Finanzinstrumenten			
35	Summe Einzahlungen aus der Finanzierungstätigkeit	220.000,00	215.000,00	5.000,00
361	Auszahlungen aus der Tilgung von Finanzschulden	282.847,51	308.400,00	-25.552,49
3611	Auszahlungen aus empfangenen Darlehen von öffentlichen Körperschaften und Rechtsträgern			
3612	Auszahlungen aus empfangenen Darlehen von Beteiligungen			
3613	Auszahlungen aus empfangenen Darlehen von Unternehmen und privaten Haushalten			
3614	Auszahlungen aus Finanzschulden	282.847,51	308.400,00	-25.552,49

MVAG	Mittelverwendungs- und aufbringungsgruppen (1. und 2. Ebene)	RA 2022	VA 2022	RA - VA
3615	Auszahlung aus der Rückzahlung von Leasingverbindlichkeiten			
363	Auszahlungen infolge eines Kapitaltausch bei derivativen Finanzinstrumenten mit Grundgeschäft	0,00	0,00	0,00
3630	Auszahlungen infolge eines Kapitaltausch bei derivativen Finanzinstrumenten mit Grundgeschäft			
365	Auszahlungen für den Erwerb von Finanzinstrumenten	0,00	0,00	0,00
3650	Auszahlungen für den Erwerb von Finanzinstrumenten			
36	Summe Auszahlungen aus der Finanzierungstätigkeit	282.847,51	308.400,00	-25.552,49
SA4	Saldo (4) Geldfluss aus der Finanzierungstätigkeit (35 – 36)	-62.847,51	-93.400,00	30.552,49
SA5	Saldo (5) Geldfluss aus der voranschlagswirksamen Gebarung (Saldo 3 + Saldo 4)	1.633.116,14	1.087.900,00	545.216,14
411	Einzahlungen aus nicht voranschlagswirksamen Forderungen	1.556.899,42		
4110	Einzahlungen aus nicht voranschlagswirksamen Forderungen	1.556.899,42		
412	Einzahlungen aus nicht voranschlagswirksamen Verbindlichkeiten	7.414.586,21		
4120	Einzahlungen aus nicht voranschlagswirksamen Verbindlichkeiten	7.414.586,21		
413	Einzahlungen aus der Aufnahme von zur Kassenstärkung eingegangenen Geldverbindlichkeiten (Barvorlagen)	0,00		
4130	Einzahlungen aus der Aufnahme von zur Kassenstärkung eingegangenen Geldverbindlichkeiten (Barvorlagen)			
41	Summe Einzahlungen aus der nicht voranschlagswirksamen Gebarung	8.971.485,63		
421	Auszahlungen aus nicht voranschlagswirksamen Forderungen	1.525.962,04		
4210	Auszahlungen aus nicht voranschlagswirksamen Forderungen	1.525.962,04		
422	Auszahlungen aus nicht voranschlagswirksamen Verbindlichkeiten	7.140.538,97		
4220	Auszahlungen aus nicht voranschlagswirksamen Verbindlichkeiten	7.140.538,97		
423	Auszahlungen zur Tilgung von zur Kassenstärkung eingegangenen Geldverbindlichkeiten (Barvorlagen)	0,00		
4230	Auszahlungen zur Tilgung von zur Kassenstärkung eingegangenen Geldverbindlichkeiten (Barvorlagen)			
42	Summe Auszahlungen aus der nicht voranschlagswirksamen Gebarung	8.666.501,01		
SA6	Geldfluss aus der nicht voranschlagswirksamen Gebarung	304.984,62		
SA7	Veränderung an Liquiden Mitteln (Saldo 5 + Saldo 6)	1.938.100,76		
	Anfangsbestand liquide Mittel (115 zum 31.12.2021)	1.090.816,38		
	Endbestand liquide Mittel (115 zum 31.12.2022)	3.030.318,21		
	davon Zahlungsmittelreserven (1152 zum 31.12.2022)	991.008,06		

Ergebnishaushalt Bereichsbudget 1. und 2. Ebene (Anlage 1a)

Vertretungskörper und allgemeine Verwaltung (Gruppe 0)

MVAG	Mittelverwendungs- und aufbringungsgruppen (1. und 2. Ebene)	RA 2022	VA 2022	RA - VA
211	Erträge aus der operativen Verwaltungstätigkeit	214.542,71	258.000,00	-43.457,29
2111	Erträge aus eigenen Abgaben			
2112	Erträge aus Ertragsanteilen			
2113	Erträge aus Gebühren			
2114	Erträge aus Leistungen	182.043,48	233.000,00	-50.956,52
2115	Erträge aus Besitz und wirtschaftlicher Tätigkeit	4.159,97	2.400,00	1.759,97
2116	Erträge aus Veräußerung und sonstige Erträge	7.600,11	7.600,00	0,11
2117	Nicht finanzierungswirksame operative Erträge	20.739,15	15.000,00	5.739,15
212	Erträge aus Transfers	12.617,54	10.570,00	2.047,54
2121	Transferertrag von Trägern des öffentlichen Rechts	8.446,70	6.300,00	2.146,70
2122	Transferertrag von Beteiligungen			
2123	Transferertrag von Unternehmen (mit Finanzunternehmen)			
2124	Transferertrag von Haushalten und Organisationen ohne Erwerbscharakter		100,00	-100,00
2125	Transferertrag vom Ausland			
2126	Investitions- und Tilgungszuschüsse zwischen Unternehmungen und Betrieben der Gebietskörperschaft und der Gebietskörperschaft			
2127	Nicht finanzierungswirksamer Transferertrag	4.170,84	4.170,00	0,84
213	Finanzerträge	28,64	200,00	-171,36
2131	Erträge aus Zinsen	28,64	200,00	-171,36
2132	Erträge aus Zinsen aus derivativen Finanzinstrumenten ohne Grundgeschäft			
2133	Erträge aus Gewinnentnahmen von marktbestimmten Betrieben			
2134	Sonstige Finanzerträge			
2135	Erträge aus Dividenden/Gewinnausschüttungen			
2136	Sonstige nicht finanzierungswirksame Finanzerträge			
21	Summe Erträge	227.188,89	268.770,00	-41.581,11
221	Personalaufwand	1.104.177,38	1.078.400,00	25.777,38
2211	Personalaufwand (Bezüge, Nebengeb., Mehrleistungen)	933.976,77	908.500,00	25.476,77
2212	Gesetzlicher und freiwilliger Sozialaufwand	158.392,03	162.400,00	-4.007,97
2213	Sonstiger Personalaufwand	8.025,87	7.500,00	525,87
2214	Nicht finanzierungswirksamer Personalaufwand	3.782,71		3.782,71
222	Sachaufwand (ohne Transferaufwand)	657.687,17	629.530,00	28.157,17
2221	Gebrauchs- und Verbrauchsgüter, Handelswaren	60.868,12	61.600,00	-731,88
2222	Verwaltungs- und Betriebsaufwand	78.919,45	74.600,00	4.319,45
2223	Leasing- und Mietaufwand	58.090,79	56.700,00	1.390,79
2224	Instandhaltung	91.198,62	69.400,00	21.798,62
2225	Sonstiger Sachaufwand	352.045,10	351.000,00	1.045,10
2226	Nicht finanzierungswirksamer Sachaufwand	16.565,09	16.230,00	335,09

Vertretungskörper und allgemeine Verwaltung (Gruppe 0)

MVAG	Mittelverwendungs- und aufbringungsgruppen (1. und 2. Ebene)	RA 2022	VA 2022	RA - VA
223	Transferaufwand (laufende Transfers und Kapitaltransfers)	582.203,80	613.400,00	-31.196,20
2231	Transferaufwand an Träger des öffentlichen Rechts	545.703,80	578.000,00	-32.296,20
2232	Transferaufwand an Beteiligungen			
2233	Transferaufwand an Unternehmen (mit Finanzunternehmen)	36.500,00	35.400,00	1.100,00
2234	Transferaufwand an Haushalte und Organisationen ohne Erwerbscharakter			
2235	Transferaufwand an das Ausland			
2236	Investitions- und Tilgungszuschüsse zwischen Unternehmungen und Betrieben der Gebietskörperschaft und der Gebietskörperschaft			
2237	Nicht finanzierungswirksamer Transferaufwand			
224	Finanzaufwand	3,77	100,00	-96,23
2241	Zinsen aus Finanzschulden, Finanzierungsleasing, Forderungskauf und derivativen Finanzinstrumenten mit Grundgeschäft			
2242	Zinsen und sonstige Aufwendungen aus derivativen Finanzinstrumenten ohne Grundgeschäft			
2243	Gewinnentnahmen von Unternehmungen und marktbestimmten Betrieben der Gebietskörperschaft (innerhalb der Gebietskörperschaft)			
2244	Sonstiger Finanzaufwand	3,77	100,00	-96,23
2245	Nicht finanzierungswirksamer Finanzaufwand			
22	Summe Aufwendungen	2.344.072,12	2.321.430,00	22.642,12
SA0	Saldo (0) Nettoergebnis (21 - 22)	-2.116.883,23	-2.052.660,00	-64.223,23
230	Entnahmen von Haushaltsrücklagen	3,77	0,00	3,77
2301	Entnahmen von Haushaltsrücklagen	3,77		3,77
240	Zuweisung an Haushaltsrücklagen	28,64	200,00	-171,36
2401	Zuweisung an Haushaltsrücklagen	28,64	200,00	-171,36
23	Summe Haushaltsrücklagen	-24,87	-200,00	175,13
SA00	Nettoergebnis nach Zuweisung und Entnahmen von Haushaltsrücklagen (Saldo 0 +/- SU23)	-2.116.908,10	-2.052.860,00	-64.048,10

Öffentliche Ordnung und Sicherheit (Gruppe 1)

MVAG	Mittelverwendungs- und aufbringungsgruppen (1. und 2. Ebene)	RA 2022	VA 2022	RA - VA
211	Erträge aus der operativen Verwaltungstätigkeit	284.221,32	278.800,00	5.421,32
2111	Erträge aus eigenen Abgaben			
2112	Erträge aus Ertragsanteilen			
2113	Erträge aus Gebühren			
2114	Erträge aus Leistungen			
2115	Erträge aus Besitz und wirtschaftlicher Tätigkeit	8.395,32	8.500,00	-104,68
2116	Erträge aus Veräußerung und sonstige Erträge	275.826,00	270.300,00	5.526,00
2117	Nicht finanzierungswirksame operative Erträge			
212	Erträge aus Transfers	98.774,26	110.530,00	-11.755,74
2121	Transferertrag von Trägern des öffentlichen Rechts	4.422,49	4.300,00	122,49
2122	Transferertrag von Beteiligungen			
2123	Transferertrag von Unternehmen (mit Finanzunternehmen)			
2124	Transferertrag von Haushalten und Organisationen ohne Erwerbscharakter			
2125	Transferertrag vom Ausland			
2126	Investitions- und Tilgungszuschüsse zwischen Unternehmungen und Betrieben der Gebietskörperschaft und der Gebietskörperschaft			
2127	Nicht finanzierungswirksamer Transferertrag	94.351,77	106.230,00	-11.878,23
213	Finanzerträge	0,00	100,00	-100,00
2131	Erträge aus Zinsen		100,00	-100,00
2132	Erträge aus Zinsen aus derivativen Finanzinstrumenten ohne Grundgeschäft			
2133	Erträge aus Gewinnentnahmen von marktbestimmten Betrieben			
2134	Sonstige Finanzerträge			
2135	Erträge aus Dividenden/Gewinnausschüttungen			
2136	Sonstige nicht finanzierungswirksame Finanzerträge			
21	Summe Erträge	382.995,58	389.430,00	-6.434,42
221	Personalaufwand	0,00	0,00	0,00
2211	Personalaufwand (Bezüge, Nebengeb., Mehrleistungen)			
2212	Gesetzlicher und freiwilliger Sozialaufwand			
2213	Sonstiger Personalaufwand			
2214	Nicht finanzierungswirksamer Personalaufwand			
222	Sachaufwand (ohne Transferaufwand)	313.051,87	321.180,00	-8.128,13
2221	Gebrauchs- und Verbrauchsgüter, Handelswaren	39.380,10	34.800,00	4.580,10
2222	Verwaltungs- und Betriebsaufwand	42.004,95	39.800,00	2.204,95
2223	Leasing- und Mietaufwand			
2224	Instandhaltung	53.541,85	51.700,00	1.841,85
2225	Sonstiger Sachaufwand	51.021,15	56.000,00	-4.978,85
2226	Nicht finanzierungswirksamer Sachaufwand	127.103,82	138.880,00	-11.776,18

Öffentliche Ordnung und Sicherheit (Gruppe 1)

MVAG	Mittelverwendungs- und aufbringungsgruppen (1. und 2. Ebene)	RA 2022	VA 2022	RA - VA
223	Transferaufwand (laufende Transfers und Kapitaltransfers)	12.342,65	12.500,00	-157,35
2231	Transferaufwand an Träger des öffentlichen Rechts	2.470,65	2.500,00	-29,35
2232	Transferaufwand an Beteiligungen			
2233	Transferaufwand an Unternehmen (mit Finanzunternehmen)			
2234	Transferaufwand an Haushalte und Organisationen ohne Erwerbscharakter	9.872,00	10.000,00	-128,00
2235	Transferaufwand an das Ausland			
2236	Investitions- und Tilgungszuschüsse zwischen Unternehmungen und Betrieben der Gebietskörperschaft und der Gebietskörperschaft			
2237	Nicht finanzierungswirksamer Transferaufwand			
224	Finanzaufwand	17,69	100,00	-82,31
2241	Zinsen aus Finanzschulden, Finanzierungsleasing, Forderungskauf und derivativen Finanzinstrumenten mit Grundgeschäft	17,69	100,00	-82,31
2242	Zinsen und sonstige Aufwendungen aus derivativen Finanzinstrumenten ohne Grundgeschäft			
2243	Gewinnentnahmen von Unternehmungen und marktbestimmten Betrieben der Gebietskörperschaft (innerhalb der Gebietskörperschaft)			
2244	Sonstiger Finanzaufwand			
2245	Nicht finanzierungswirksamer Finanzaufwand			
22	Summe Aufwendungen	325.412,21	333.780,00	-8.367,79
SA0	Saldo (0) Nettoergebnis (21 - 22)	57.583,37	55.650,00	1.933,37
230	Entnahmen von Haushaltsrücklagen	0,00	0,00	0,00
2301	Entnahmen von Haushaltsrücklagen			
240	Zuweisung an Haushaltsrücklagen	270.206,00	270.300,00	-94,00
2401	Zuweisung an Haushaltsrücklagen	270.206,00	270.300,00	-94,00
23	Summe Haushaltsrücklagen	-270.206,00	-270.300,00	94,00
SA00	Nettoergebnis nach Zuweisung und Entnahmen von Haushaltsrücklagen (Saldo 0 +/- SU23)	-212.622,63	-214.650,00	2.027,37

Unterricht, Erziehung, Sport und Wissenschaft (Gruppe 2)

MVAG	Mittelverwendungs- und aufbringungsgruppen (1. und 2. Ebene)	RA 2022	VA 2022	RA - VA
211	Erträge aus der operativen Verwaltungstätigkeit	17.057,26	15.500,00	1.557,26
2111	Erträge aus eigenen Abgaben			
2112	Erträge aus Ertragsanteilen			
2113	Erträge aus Gebühren			
2114	Erträge aus Leistungen	17.057,26	15.000,00	2.057,26
2115	Erträge aus Besitz und wirtschaftlicher Tätigkeit			
2116	Erträge aus Veräußerung und sonstige Erträge		500,00	-500,00
2117	Nicht finanzierungswirksame operative Erträge			
212	Erträge aus Transfers	184.291,21	464.490,00	-280.198,79
2121	Transferertrag von Trägern des öffentlichen Rechts	66.872,57	60.100,00	6.772,57
2122	Transferertrag von Beteiligungen			
2123	Transferertrag von Unternehmen (mit Finanzunternehmen)			
2124	Transferertrag von Haushalten und Organisationen ohne Erwerbscharakter			
2125	Transferertrag vom Ausland		279.000,00	-279.000,00
2126	Investitions- und Tilgungszuschüsse zwischen Unternehmungen und Betrieben der Gebietskörperschaft und der Gebietskörperschaft			
2127	Nicht finanzierungswirksamer Transferertrag	117.418,64	125.390,00	-7.971,36
213	Finanzerträge	0,00	100,00	-100,00
2131	Erträge aus Zinsen		100,00	-100,00
2132	Erträge aus Zinsen aus derivativen Finanzinstrumenten ohne Grundgeschäft			
2133	Erträge aus Gewinnentnahmen von marktbestimmten Betrieben			
2134	Sonstige Finanzerträge			
2135	Erträge aus Dividenden/Gewinnausschüttungen			
2136	Sonstige nicht finanzierungswirksame Finanzerträge			
21	Summe Erträge	201.348,47	480.090,00	-278.741,53
221	Personalaufwand	225.336,29	216.900,00	8.436,29
2211	Personalaufwand (Bezüge, Nebengeb., Mehrleistungen)	165.361,84	164.600,00	761,84
2212	Gesetzlicher und freiwilliger Sozialaufwand	54.783,66	52.300,00	2.483,66
2213	Sonstiger Personalaufwand			
2214	Nicht finanzierungswirksamer Personalaufwand	5.190,79		5.190,79
222	Sachaufwand (ohne Transferaufwand)	603.767,71	579.440,00	24.327,71
2221	Gebrauchs- und Verbrauchsgüter, Handelswaren	40.027,88	39.000,00	1.027,88
2222	Verwaltungs- und Betriebsaufwand	124.674,86	115.700,00	8.974,86
2223	Leasing- und Mietaufwand	107.563,11	104.400,00	3.163,11
2224	Instandhaltung	86.919,96	80.600,00	6.319,96
2225	Sonstiger Sachaufwand	69.808,96	70.400,00	-591,04
2226	Nicht finanzierungswirksamer Sachaufwand	174.772,94	169.340,00	5.432,94

Unterricht, Erziehung, Sport und Wissenschaft (Gruppe 2)

MVAG	Mittelverwendungs- und aufbringungsgruppen (1. und 2. Ebene)	RA 2022	VA 2022	RA - VA
223	Transferaufwand (laufende Transfers und Kapitaltransfers)	1.205.027,12	1.457.100,00	-252.072,88
2231	Transferaufwand an Träger des öffentlichen Rechts	691.933,23	975.700,00	-283.766,77
2232	Transferaufwand an Beteiligungen			
2233	Transferaufwand an Unternehmen (mit Finanzunternehmen)			
2234	Transferaufwand an Haushalte und Organisationen ohne Erwerbscharakter	513.093,89	481.400,00	31.693,89
2235	Transferaufwand an das Ausland			
2236	Investitions- und Tilgungszuschüsse zwischen Unternehmungen und Betrieben der Gebietskörperschaft und der Gebietskörperschaft			
2237	Nicht finanzierungswirksamer Transferaufwand			
224	Finanzaufwand	0,00	0,00	0,00
2241	Zinsen aus Finanzschulden, Finanzierungsleasing, Forderungskauf und derivativen Finanzinstrumenten mit Grundgeschäft			
2242	Zinsen und sonstige Aufwendungen aus derivativen Finanzinstrumenten ohne Grundgeschäft			
2243	Gewinnentnahmen von Unternehmungen und marktbestimmten Betrieben der Gebietskörperschaft (innerhalb der Gebietskörperschaft)			
2244	Sonstiger Finanzaufwand			
2245	Nicht finanzierungswirksamer Finanzaufwand			
22	Summe Aufwendungen	2.034.131,12	2.253.440,00	-219.308,88
SA0	Saldo (0) Nettoergebnis (21 - 22)	-1.832.782,65	-1.773.350,00	-59.432,65
230	Entnahmen von Haushaltsrücklagen	0,00	0,00	0,00
2301	Entnahmen von Haushaltsrücklagen			
240	Zuweisung an Haushaltsrücklagen	0,00	100,00	-100,00
2401	Zuweisung an Haushaltsrücklagen		100,00	-100,00
23	Summe Haushaltsrücklagen	0,00	-100,00	100,00
SA00	Nettoergebnis nach Zuweisung und Entnahmen von Haushaltsrücklagen (Saldo 0 +/- SU23)	-1.832.782,65	-1.773.450,00	-59.332,65

Kunst, Kultur und Kultus (Gruppe 3)

MVAG	Mittelverwendungs- und aufbringungsgruppen (1. und 2. Ebene)	RA 2022	VA 2022	RA - VA
211	Erträge aus der operativen Verwaltungstätigkeit	12.736,80	13.200,00	-463,20
2111	Erträge aus eigenen Abgaben			
2112	Erträge aus Ertragsanteilen			
2113	Erträge aus Gebühren			
2114	Erträge aus Leistungen	1.761,40	1.800,00	-38,60
2115	Erträge aus Besitz und wirtschaftlicher Tätigkeit	970,00	1.300,00	-330,00
2116	Erträge aus Veräußerung und sonstige Erträge	10.005,40	10.100,00	-94,60
2117	Nicht finanzierungswirksame operative Erträge			
212	Erträge aus Transfers	59.092,71	58.350,00	742,71
2121	Transferertrag von Trägern des öffentlichen Rechts	32.500,00	30.000,00	2.500,00
2122	Transferertrag von Beteiligungen			
2123	Transferertrag von Unternehmen (mit Finanzunternehmen)			
2124	Transferertrag von Haushalten und Organisationen ohne Erwerbscharakter			
2125	Transferertrag vom Ausland			
2126	Investitions- und Tilgungszuschüsse zwischen Unternehmungen und Betrieben der Gebietskörperschaft und der Gebietskörperschaft			
2127	Nicht finanzierungswirksamer Transferertrag	26.592,71	28.350,00	-1.757,29
213	Finanzerträge	0,00	0,00	0,00
2131	Erträge aus Zinsen			
2132	Erträge aus Zinsen aus derivativen Finanzinstrumenten ohne Grundgeschäft			
2133	Erträge aus Gewinnentnahmen von marktbestimmten Betrieben			
2134	Sonstige Finanzerträge			
2135	Erträge aus Dividenden/Gewinnausschüttungen			
2136	Sonstige nicht finanzierungswirksame Finanzerträge			
21	Summe Erträge	71.829,51	71.550,00	279,51
221	Personalaufwand	7.853,59	9.500,00	-1.646,41
2211	Personalaufwand (Bezüge, Nebengeb., Mehrleistungen)	6.275,45	7.700,00	-1.424,55
2212	Gesetzlicher und freiwilliger Sozialaufwand	1.578,14	1.800,00	-221,86
2213	Sonstiger Personalaufwand			
2214	Nicht finanzierungswirksamer Personalaufwand			
222	Sachaufwand (ohne Transferaufwand)	291.100,95	292.620,00	-1.519,05
2221	Gebrauchs- und Verbrauchsgüter, Handelswaren	17.747,67	17.000,00	747,67
2222	Verwaltungs- und Betriebsaufwand	29.570,99	32.300,00	-2.729,01
2223	Leasing- und Mietaufwand	12.681,30	12.000,00	681,30
2224	Instandhaltung	18.587,60	22.500,00	-3.912,40
2225	Sonstiger Sachaufwand	159.650,63	152.800,00	6.850,63
2226	Nicht finanzierungswirksamer Sachaufwand	52.862,76	56.020,00	-3.157,24

Kunst, Kultur und Kultus (Gruppe 3)

MVAG	Mittelverwendungs- und aufbringungsgruppen (1. und 2. Ebene)	RA 2022	VA 2022	RA - VA
223	Transferaufwand (laufende Transfers und Kapitaltransfers)	118.193,85	121.500,00	-3.306,15
2231	Transferaufwand an Träger des öffentlichen Rechts			
2232	Transferaufwand an Beteiligungen			
2233	Transferaufwand an Unternehmen (mit Finanzunternehmen)			
2234	Transferaufwand an Haushalte und Organisationen ohne Erwerbscharakter	118.193,85	121.500,00	-3.306,15
2235	Transferaufwand an das Ausland			
2236	Investitions- und Tilgungszuschüsse zwischen Unternehmungen und Betrieben der Gebietskörperschaft und der Gebietskörperschaft			
2237	Nicht finanzierungswirksamer Transferaufwand			
224	Finanzaufwand	0,00	0,00	0,00
2241	Zinsen aus Finanzschulden, Finanzierungsleasing, Forderungskauf und derivativen Finanzinstrumenten mit Grundgeschäft			
2242	Zinsen und sonstige Aufwendungen aus derivativen Finanzinstrumenten ohne Grundgeschäft			
2243	Gewinnentnahmen von Unternehmungen und marktbestimmten Betrieben der Gebietskörperschaft (innerhalb der Gebietskörperschaft)			
2244	Sonstiger Finanzaufwand			
2245	Nicht finanzierungswirksamer Finanzaufwand			
22	Summe Aufwendungen	417.148,39	423.620,00	-6.471,61
SA0	Saldo (0) Nettoergebnis (21 - 22)	-345.318,88	-352.070,00	6.751,12
230	Entnahmen von Haushaltsrücklagen	0,00	0,00	0,00
2301	Entnahmen von Haushaltsrücklagen			
240	Zuweisung an Haushaltsrücklagen	0,00	0,00	0,00
2401	Zuweisung an Haushaltsrücklagen			
23	Summe Haushaltsrücklagen	0,00	0,00	0,00
SA00	Nettoergebnis nach Zuweisung und Entnahmen von Haushaltsrücklagen (Saldo 0 +/- SU23)	-345.318,88	-352.070,00	6.751,12

Soziale Wohlfahrt und Wohnbauförderung (Gruppe 4)

MVAG	Mittelverwendungs- und aufbringungsgruppen (1. und 2. Ebene)	RA 2022	VA 2022	RA - VA
211	Erträge aus der operativen Verwaltungstätigkeit	170.831,98	166.200,00	4.631,98
2111	Erträge aus eigenen Abgaben			
2112	Erträge aus Ertragsanteilen			
2113	Erträge aus Gebühren			
2114	Erträge aus Leistungen			
2115	Erträge aus Besitz und wirtschaftlicher Tätigkeit			
2116	Erträge aus Veräußerung und sonstige Erträge	170.831,98	166.200,00	4.631,98
2117	Nicht finanzierungswirksame operative Erträge			
212	Erträge aus Transfers	54.837,00	54.800,00	37,00
2121	Transferertrag von Trägern des öffentlichen Rechts	54.837,00	54.800,00	37,00
2122	Transferertrag von Beteiligungen			
2123	Transferertrag von Unternehmen (mit Finanzunternehmen)			
2124	Transferertrag von Haushalten und Organisationen ohne Erwerbscharakter			
2125	Transferertrag vom Ausland			
2126	Investitions- und Tilgungszuschüsse zwischen Unternehmungen und Betrieben der Gebietskörperschaft und der Gebietskörperschaft			
2127	Nicht finanzierungswirksamer Transferertrag			
213	Finanzerträge	0,00	0,00	0,00
2131	Erträge aus Zinsen			
2132	Erträge aus Zinsen aus derivativen Finanzinstrumenten ohne Grundgeschäft			
2133	Erträge aus Gewinnentnahmen von marktbestimmten Betrieben			
2134	Sonstige Finanzerträge			
2135	Erträge aus Dividenden/Gewinnausschüttungen			
2136	Sonstige nicht finanzierungswirksame Finanzerträge			
21	Summe Erträge	225.668,98	221.000,00	4.668,98
221	Personalaufwand	0,00	0,00	0,00
2211	Personalaufwand (Bezüge, Nebengeb., Mehrleistungen)			
2212	Gesetzlicher und freiwilliger Sozialaufwand			
2213	Sonstiger Personalaufwand			
2214	Nicht finanzierungswirksamer Personalaufwand			
222	Sachaufwand (ohne Transferaufwand)	65.332,53	76.500,00	-11.167,47
2221	Gebrauchs- und Verbrauchsgüter, Handelswaren			
2222	Verwaltungs- und Betriebsaufwand			
2223	Leasing- und Mietaufwand			
2224	Instandhaltung			
2225	Sonstiger Sachaufwand	65.332,53	76.500,00	-11.167,47
2226	Nicht finanzierungswirksamer Sachaufwand			

Soziale Wohlfahrt und Wohnbauförderung (Gruppe 4)

MVAG	Mittelverwendungs- und aufbringungsgruppen (1. und 2. Ebene)	RA 2022	VA 2022	RA - VA
223	Transferaufwand (laufende Transfers und Kapitaltransfers)	2.402.232,32	2.404.500,00	-2.267,68
2231	Transferaufwand an Träger des öffentlichen Rechts	2.400.734,66	2.395.700,00	5.034,66
2232	Transferaufwand an Beteiligungen			
2233	Transferaufwand an Unternehmen (mit Finanzunternehmen)			
2234	Transferaufwand an Haushalte und Organisationen ohne Erwerbscharakter	1.497,66	8.800,00	-7.302,34
2235	Transferaufwand an das Ausland			
2236	Investitions- und Tilgungszuschüsse zwischen Unternehmungen und Betrieben der Gebietskörperschaft und der Gebietskörperschaft			
2237	Nicht finanzierungswirksamer Transferaufwand			
224	Finanzaufwand	0,00	0,00	0,00
2241	Zinsen aus Finanzschulden, Finanzierungsleasing, Forderungskauf und derivativen Finanzinstrumenten mit Grundgeschäft			
2242	Zinsen und sonstige Aufwendungen aus derivativen Finanzinstrumenten ohne Grundgeschäft			
2243	Gewinnentnahmen von Unternehmungen und marktbestimmten Betrieben der Gebietskörperschaft (innerhalb der Gebietskörperschaft)			
2244	Sonstiger Finanzaufwand			
2245	Nicht finanzierungswirksamer Finanzaufwand			
22	Summe Aufwendungen	2.467.564,85	2.481.000,00	-13.435,15
SA0	Saldo (0) Nettoergebnis (21 - 22)	-2.241.895,87	-2.260.000,00	18.104,13
230	Entnahmen von Haushaltsrücklagen	0,00	0,00	0,00
2301	Entnahmen von Haushaltsrücklagen			
240	Zuweisung an Haushaltsrücklagen	0,00	0,00	0,00
2401	Zuweisung an Haushaltsrücklagen			
23	Summe Haushaltsrücklagen	0,00	0,00	0,00
SA00	Nettoergebnis nach Zuweisung und Entnahmen von Haushaltsrücklagen (Saldo 0 +/- SU23)	-2.241.895,87	-2.260.000,00	18.104,13

Gesundheit (Gruppe 5)

MVAG	Mittelverwendungs- und aufbringungsgruppen (1. und 2. Ebene)	RA 2022	VA 2022	RA - VA
211	Erträge aus der operativen Verwaltungstätigkeit	0,00	0,00	0,00
2111	Erträge aus eigenen Abgaben			
2112	Erträge aus Ertragsanteilen			
2113	Erträge aus Gebühren			
2114	Erträge aus Leistungen			
2115	Erträge aus Besitz und wirtschaftlicher Tätigkeit			
2116	Erträge aus Veräußerung und sonstige Erträge			
2117	Nicht finanzierungswirksame operative Erträge			
212	Erträge aus Transfers	121.879,50	121.000,00	879,50
2121	Transferertrag von Trägern des öffentlichen Rechts	121.879,50	121.000,00	879,50
2122	Transferertrag von Beteiligungen			
2123	Transferertrag von Unternehmen (mit Finanzunternehmen)			
2124	Transferertrag von Haushalten und Organisationen ohne Erwerbscharakter			
2125	Transferertrag vom Ausland			
2126	Investitions- und Tilgungszuschüsse zwischen Unternehmungen und Betrieben der Gebietskörperschaft und der Gebietskörperschaft			
2127	Nicht finanzierungswirksamer Transferertrag			
213	Finanzerträge	0,00	100,00	-100,00
2131	Erträge aus Zinsen		100,00	-100,00
2132	Erträge aus Zinsen aus derivativen Finanzinstrumenten ohne Grundgeschäft			
2133	Erträge aus Gewinnentnahmen von marktbestimmten Betrieben			
2134	Sonstige Finanzerträge			
2135	Erträge aus Dividenden/Gewinnausschüttungen			
2136	Sonstige nicht finanzierungswirksame Finanzerträge			
21	Summe Erträge	121.879,50	121.100,00	779,50
221	Personalaufwand	0,00	0,00	0,00
2211	Personalaufwand (Bezüge, Nebengeb., Mehrleistungen)			
2212	Gesetzlicher und freiwilliger Sozialaufwand			
2213	Sonstiger Personalaufwand			
2214	Nicht finanzierungswirksamer Personalaufwand			
222	Sachaufwand (ohne Transferaufwand)	22.365,99	23.800,00	-1.434,01
2221	Gebrauchs- und Verbrauchsgüter, Handelswaren			
2222	Verwaltungs- und Betriebsaufwand			
2223	Leasing- und Mietaufwand			
2224	Instandhaltung			
2225	Sonstiger Sachaufwand	22.365,99	23.800,00	-1.434,01
2226	Nicht finanzierungswirksamer Sachaufwand			

Gesundheit (Gruppe 5)

MVAG	Mittelverwendungs- und aufbringungsgruppen (1. und 2. Ebene)	RA 2022	VA 2022	RA - VA
223	Transferaufwand (laufende Transfers und Kapitaltransfers)	1.390.215,33	1.397.500,00	-7.284,67
2231	Transferaufwand an Träger des öffentlichen Rechts	1.246.837,96	1.252.600,00	-5.762,04
2232	Transferaufwand an Beteiligungen			
2233	Transferaufwand an Unternehmen (mit Finanzunternehmen)			
2234	Transferaufwand an Haushalte und Organisationen ohne Erwerbscharakter	143.377,37	144.900,00	-1.522,63
2235	Transferaufwand an das Ausland			
2236	Investitions- und Tilgungszuschüsse zwischen Unternehmungen und Betrieben der Gebietskörperschaft und der Gebietskörperschaft			
2237	Nicht finanzierungswirksamer Transferaufwand			
224	Finanzaufwand	0,00	0,00	0,00
2241	Zinsen aus Finanzschulden, Finanzierungsleasing, Forderungskauf und derivativen Finanzinstrumenten mit Grundgeschäft			
2242	Zinsen und sonstige Aufwendungen aus derivativen Finanzinstrumenten ohne Grundgeschäft			
2243	Gewinnentnahmen von Unternehmungen und marktbestimmten Betrieben der Gebietskörperschaft (innerhalb der Gebietskörperschaft)			
2244	Sonstiger Finanzaufwand			
2245	Nicht finanzierungswirksamer Finanzaufwand			
22	Summe Aufwendungen	1.412.581,32	1.421.300,00	-8.718,68
SA0	Saldo (0) Nettoergebnis (21 - 22)	-1.290.701,82	-1.300.200,00	9.498,18
230	Entnahmen von Haushaltsrücklagen	0,00	0,00	0,00
2301	Entnahmen von Haushaltsrücklagen			
240	Zuweisung an Haushaltsrücklagen	0,00	100,00	-100,00
2401	Zuweisung an Haushaltsrücklagen		100,00	-100,00
23	Summe Haushaltsrücklagen	0,00	-100,00	100,00
SA00	Nettoergebnis nach Zuweisung und Entnahmen von Haushaltsrücklagen (Saldo 0 +/- SU23)	-1.290.701,82	-1.300.300,00	9.598,18

Straßen- und Wasserbau, Verkehr (Gruppe 6)

MVAG	Mittelverwendungs- und aufbringungsgruppen (1. und 2. Ebene)	RA 2022	VA 2022	RA - VA
211	Erträge aus der operativen Verwaltungstätigkeit	77.796,27	5.200,00	72.596,27
2111	Erträge aus eigenen Abgaben			
2112	Erträge aus Ertragsanteilen			
2113	Erträge aus Gebühren			
2114	Erträge aus Leistungen			
2115	Erträge aus Besitz und wirtschaftlicher Tätigkeit	727,55	100,00	627,55
2116	Erträge aus Veräußerung und sonstige Erträge	77.068,72	5.100,00	71.968,72
2117	Nicht finanzierungswirksame operative Erträge			
212	Erträge aus Transfers	920.095,87	898.770,00	21.325,87
2121	Transferertrag von Trägern des öffentlichen Rechts			
2122	Transferertrag von Beteiligungen			
2123	Transferertrag von Unternehmen (mit Finanzunternehmen)			
2124	Transferertrag von Haushalten und Organisationen ohne Erwerbscharakter	23.675,00	13.000,00	10.675,00
2125	Transferertrag vom Ausland			
2126	Investitions- und Tilgungszuschüsse zwischen Unternehmungen und Betrieben der Gebietskörperschaft und der Gebietskörperschaft			
2127	Nicht finanzierungswirksamer Transferertrag	896.420,87	885.770,00	10.650,87
213	Finanzerträge	0,00	0,00	0,00
2131	Erträge aus Zinsen			
2132	Erträge aus Zinsen aus derivativen Finanzinstrumenten ohne Grundgeschäft			
2133	Erträge aus Gewinnentnahmen von marktbestimmten Betrieben			
2134	Sonstige Finanzerträge			
2135	Erträge aus Dividenden/Gewinnausschüttungen			
2136	Sonstige nicht finanzierungswirksame Finanzerträge			
21	Summe Erträge	997.892,14	903.970,00	93.922,14
221	Personalaufwand	0,00	0,00	0,00
2211	Personalaufwand (Bezüge, Nebengeb., Mehrleistungen)			
2212	Gesetzlicher und freiwilliger Sozialaufwand			
2213	Sonstiger Personalaufwand			
2214	Nicht finanzierungswirksamer Personalaufwand			
222	Sachaufwand (ohne Transferaufwand)	1.610.562,75	1.518.610,00	91.952,75
2221	Gebrauchs- und Verbrauchsgüter, Handelswaren			
2222	Verwaltungs- und Betriebsaufwand	7.173,41	6.900,00	273,41
2223	Leasing- und Mietaufwand	1.247,51	1.300,00	-52,49
2224	Instandhaltung	177.557,31	76.200,00	101.357,31
2225	Sonstiger Sachaufwand	127.761,32	127.100,00	661,32
2226	Nicht finanzierungswirksamer Sachaufwand	1.296.823,20	1.307.110,00	-10.286,80

Straßen- und Wasserbau, Verkehr (Gruppe 6)

MVAG	Mittelverwendungs- und aufbringungsgruppen (1. und 2. Ebene)	RA 2022	VA 2022	RA - VA
223	Transferaufwand (laufende Transfers und Kapitaltransfers)	140.138,91	142.300,00	-2.161,09
2231	Transferaufwand an Träger des öffentlichen Rechts	115.231,54	117.400,00	-2.168,46
2232	Transferaufwand an Beteiligungen			
2233	Transferaufwand an Unternehmen (mit Finanzunternehmen)	24.907,37	24.900,00	7,37
2234	Transferaufwand an Haushalte und Organisationen ohne Erwerbscharakter			
2235	Transferaufwand an das Ausland			
2236	Investitions- und Tilgungszuschüsse zwischen Unternehmungen und Betrieben der Gebietskörperschaft und der Gebietskörperschaft			
2237	Nicht finanzierungswirksamer Transferaufwand			
224	Finanzaufwand	0,00	0,00	0,00
2241	Zinsen aus Finanzschulden, Finanzierungsleasing, Forderungskauf und derivativen Finanzinstrumenten mit Grundgeschäft			
2242	Zinsen und sonstige Aufwendungen aus derivativen Finanzinstrumenten ohne Grundgeschäft			
2243	Gewinnentnahmen von Unternehmungen und marktbestimmten Betrieben der Gebietskörperschaft (innerhalb der Gebietskörperschaft)			
2244	Sonstiger Finanzaufwand			
2245	Nicht finanzierungswirksamer Finanzaufwand			
22	Summe Aufwendungen	1.750.701,66	1.660.910,00	89.791,66
SA0	Saldo (0) Nettoergebnis (21 - 22)	-752.809,52	-756.940,00	4.130,48
230	Entnahmen von Haushaltsrücklagen	0,00	0,00	0,00
2301	Entnahmen von Haushaltsrücklagen			
240	Zuweisung an Haushaltsrücklagen	0,00	0,00	0,00
2401	Zuweisung an Haushaltsrücklagen			
23	Summe Haushaltsrücklagen	0,00	0,00	0,00
SA00	Nettoergebnis nach Zuweisung und Entnahmen von Haushaltsrücklagen (Saldo 0 +/- SU23)	-752.809,52	-756.940,00	4.130,48

Wirtschaftsförderung (Gruppe 7)

MVAG	Mittelverwendungs- und aufbringungsgruppen (1. und 2. Ebene)	RA 2022	VA 2022	RA - VA
211	Erträge aus der operativen Verwaltungstätigkeit	32.716,25	28.200,00	4.516,25
2111	Erträge aus eigenen Abgaben			
2112	Erträge aus Ertragsanteilen			
2113	Erträge aus Gebühren			
2114	Erträge aus Leistungen			
2115	Erträge aus Besitz und wirtschaftlicher Tätigkeit	17.774,25	12.500,00	5.274,25
2116	Erträge aus Veräußerung und sonstige Erträge	14.942,00	15.700,00	-758,00
2117	Nicht finanzierungswirksame operative Erträge			
212	Erträge aus Transfers	23.653,94	23.660,00	-6,06
2121	Transferertrag von Trägern des öffentlichen Rechts			
2122	Transferertrag von Beteiligungen			
2123	Transferertrag von Unternehmen (mit Finanzunternehmen)			
2124	Transferertrag von Haushalten und Organisationen ohne Erwerbscharakter			
2125	Transferertrag vom Ausland			
2126	Investitions- und Tilgungszuschüsse zwischen Unternehmungen und Betrieben der Gebietskörperschaft und der Gebietskörperschaft			
2127	Nicht finanzierungswirksamer Transferertrag	23.653,94	23.660,00	-6,06
213	Finanzerträge	0,00	100,00	-100,00
2131	Erträge aus Zinsen		100,00	-100,00
2132	Erträge aus Zinsen aus derivativen Finanzinstrumenten ohne Grundgeschäft			
2133	Erträge aus Gewinnentnahmen von marktbestimmten Betrieben			
2134	Sonstige Finanzerträge			
2135	Erträge aus Dividenden/Gewinnausschüttungen			
2136	Sonstige nicht finanzierungswirksame Finanzerträge			
21	Summe Erträge	56.370,19	51.960,00	4.410,19
221	Personalaufwand	0,00	0,00	0,00
2211	Personalaufwand (Bezüge, Nebengeb., Mehrleistungen)			
2212	Gesetzlicher und freiwilliger Sozialaufwand			
2213	Sonstiger Personalaufwand			
2214	Nicht finanzierungswirksamer Personalaufwand			
222	Sachaufwand (ohne Transferaufwand)	96.559,84	119.520,00	-22.960,16
2221	Gebrauchs- und Verbrauchsgüter, Handelswaren	1.600,00	14.500,00	-12.900,00
2222	Verwaltungs- und Betriebsaufwand	4.019,08	4.000,00	19,08
2223	Leasing- und Mietaufwand	17.875,54	12.500,00	5.375,54
2224	Instandhaltung	12.435,81	13.000,00	-564,19
2225	Sonstiger Sachaufwand	34.074,34	49.500,00	-15.425,66
2226	Nicht finanzierungswirksamer Sachaufwand	26.555,07	26.020,00	535,07

Wirtschaftsförderung (Gruppe 7)

MVAG	Mittelverwendungs- und aufbringungsgruppen (1. und 2. Ebene)	RA 2022	VA 2022	RA - VA
223	Transferaufwand (laufende Transfers und Kapitaltransfers)	95.102,38	101.600,00	-6.497,62
2231	Transferaufwand an Träger des öffentlichen Rechts	3.600,00	2.900,00	700,00
2232	Transferaufwand an Beteiligungen			
2233	Transferaufwand an Unternehmen (mit Finanzunternehmen)			
2234	Transferaufwand an Haushalte und Organisationen ohne Erwerbscharakter	91.502,38	98.700,00	-7.197,62
2235	Transferaufwand an das Ausland			
2236	Investitions- und Tilgungszuschüsse zwischen Unternehmungen und Betrieben der Gebietskörperschaft und der Gebietskörperschaft			
2237	Nicht finanzierungswirksamer Transferaufwand			
224	Finanzaufwand	0,00	0,00	0,00
2241	Zinsen aus Finanzschulden, Finanzierungsleasing, Forderungskauf und derivativen Finanzinstrumenten mit Grundgeschäft			
2242	Zinsen und sonstige Aufwendungen aus derivativen Finanzinstrumenten ohne Grundgeschäft			
2243	Gewinnentnahmen von Unternehmungen und marktbestimmten Betrieben der Gebietskörperschaft (innerhalb der Gebietskörperschaft)			
2244	Sonstiger Finanzaufwand			
2245	Nicht finanzierungswirksamer Finanzaufwand			
22	Summe Aufwendungen	191.662,22	221.120,00	-29.457,78
SA0	Saldo (0) Nettoergebnis (21 - 22)	-135.292,03	-169.160,00	33.867,97
230	Entnahmen von Haushaltsrücklagen	0,00	0,00	0,00
2301	Entnahmen von Haushaltsrücklagen			
240	Zuweisung an Haushaltsrücklagen	26.485,19	100,00	26.385,19
2401	Zuweisung an Haushaltsrücklagen	26.485,19	100,00	26.385,19
23	Summe Haushaltsrücklagen	-26.485,19	-100,00	-26.385,19
SA00	Nettoergebnis nach Zuweisung und Entnahmen von Haushaltsrücklagen (Saldo 0 +/- SU23)	-161.777,22	-169.260,00	7.482,78

Dienstleistungen (Gruppe 8)

MVAG	Mittelverwendungs- und aufbringungsgruppen (1. und 2. Ebene)	RA 2022	VA 2022	RA - VA
211	Erträge aus der operativen Verwaltungstätigkeit	6.634.080,10	6.290.300,00	343.780,10
2111	Erträge aus eigenen Abgaben	225.642,97	60.000,00	165.642,97
2112	Erträge aus Ertragsanteilen			
2113	Erträge aus Gebühren	2.673.080,96	2.580.500,00	92.580,96
2114	Erträge aus Leistungen	2.230.129,88	2.306.900,00	-76.770,12
2115	Erträge aus Besitz und wirtschaftlicher Tätigkeit	942.269,52	879.800,00	62.469,52
2116	Erträge aus Veräußerung und sonstige Erträge	537.728,50	452.500,00	85.228,50
2117	Nicht finanzierungswirksame operative Erträge	25.228,27	10.600,00	14.628,27
212	Erträge aus Transfers	293.454,05	294.440,00	-985,95
2121	Transferertrag von Trägern des öffentlichen Rechts	52.312,60	47.700,00	4.612,60
2122	Transferertrag von Beteiligungen			
2123	Transferertrag von Unternehmen (mit Finanzunternehmen)	68.283,17	79.300,00	-11.016,83
2124	Transferertrag von Haushalten und Organisationen ohne Erwerbscharakter			
2125	Transferertrag vom Ausland			
2126	Investitions- und Tilgungszuschüsse zwischen Unternehmungen und Betrieben der Gebietskörperschaft und der Gebietskörperschaft			
2127	Nicht finanzierungswirksamer Transferertrag	172.858,28	167.440,00	5.418,28
213	Finanzerträge	146,21	1.000,00	-853,79
2131	Erträge aus Zinsen	146,21	1.000,00	-853,79
2132	Erträge aus Zinsen aus derivativen Finanzinstrumenten ohne Grundgeschäft			
2133	Erträge aus Gewinnentnahmen von marktbestimmten Betrieben			
2134	Sonstige Finanzerträge			
2135	Erträge aus Dividenden/Gewinnausschüttungen			
2136	Sonstige nicht finanzierungswirksame Finanzerträge			
21	Summe Erträge	6.927.680,36	6.585.740,00	341.940,36
221	Personalaufwand	1.631.689,26	1.660.700,00	-29.010,74
2211	Personalaufwand (Bezüge, Nebengeb., Mehrleistungen)	1.250.845,08	1.261.200,00	-10.354,92
2212	Gesetzlicher und freiwilliger Sozialaufwand	360.564,85	382.700,00	-22.135,15
2213	Sonstiger Personalaufwand	14.744,48	16.800,00	-2.055,52
2214	Nicht finanzierungswirksamer Personalaufwand	5.534,85		5.534,85
222	Sachaufwand (ohne Transferaufwand)	4.170.110,93	4.041.300,00	128.810,93
2221	Gebrauchs- und Verbrauchsgüter, Handelswaren	336.243,19	241.500,00	94.743,19
2222	Verwaltungs- und Betriebsaufwand	131.299,94	139.800,00	-8.500,06
2223	Leasing- und Mietaufwand	608.989,29	520.100,00	88.889,29
2224	Instandhaltung	665.292,89	594.500,00	70.792,89
2225	Sonstiger Sachaufwand	1.994.244,38	2.142.500,00	-148.255,62
2226	Nicht finanzierungswirksamer Sachaufwand	434.041,24	402.900,00	31.141,24

Dienstleistungen (Gruppe 8)

MVAG	Mittelverwendungs- und aufbringungsgruppen (1. und 2. Ebene)	RA 2022	VA 2022	RA - VA
223	Transferaufwand (laufende Transfers und Kapitaltransfers)	1.668.116,20	1.455.200,00	212.916,20
2231	Transferaufwand an Träger des öffentlichen Rechts	1.945,14	5.000,00	-3.054,86
2232	Transferaufwand an Beteiligungen			
2233	Transferaufwand an Unternehmen (mit Finanzunternehmen)	1.663.911,14	1.449.200,00	214.711,14
2234	Transferaufwand an Haushalte und Organisationen ohne Erwerbscharakter	2.259,92	1.000,00	1.259,92
2235	Transferaufwand an das Ausland			
2236	Investitions- und Tilgungszuschüsse zwischen Unternehmungen und Betrieben der Gebietskörperschaft und der Gebietskörperschaft			
2237	Nicht finanzierungswirksamer Transferaufwand			
224	Finanzaufwand	5.360,60	9.100,00	-3.739,40
2241	Zinsen aus Finanzschulden, Finanzierungsleasing, Forderungskauf und derivativen Finanzinstrumenten mit Grundgeschäft	4.230,73	7.800,00	-3.569,27
2242	Zinsen und sonstige Aufwendungen aus derivativen Finanzinstrumenten ohne Grundgeschäft			
2243	Gewinnentnahmen von Unternehmungen und marktbestimmten Betrieben der Gebietskörperschaft (innerhalb der Gebietskörperschaft)			
2244	Sonstiger Finanzaufwand	1.129,87	1.300,00	-170,13
2245	Nicht finanzierungswirksamer Finanzaufwand			
22	Summe Aufwendungen	7.475.276,99	7.166.300,00	308.976,99
SA0	Saldo (0) Nettoergebnis (21 - 22)	-547.596,63	-580.560,00	32.963,37
230	Entnahmen von Haushaltsrücklagen	45.130,28	0,00	45.130,28
2301	Entnahmen von Haushaltsrücklagen	45.130,28		45.130,28
240	Zuweisung an Haushaltsrücklagen	406.894,52	300,00	406.594,52
2401	Zuweisung an Haushaltsrücklagen	406.894,52	300,00	406.594,52
23	Summe Haushaltsrücklagen	-361.764,24	-300,00	-361.464,24
SA00	Nettoergebnis nach Zuweisung und Entnahmen von Haushaltsrücklagen (Saldo 0 +/- SU23)	-909.360,87	-580.860,00	-328.500,87

Finanzwirtschaft (Gruppe 9)

MVAG	Mittelverwendungs- und aufbringungsgruppen (1. und 2. Ebene)	RA 2022	VA 2022	RA - VA
211	Erträge aus der operativen Verwaltungstätigkeit	10.170.167,80	9.302.700,00	867.467,80
2111	Erträge aus eigenen Abgaben	2.390.224,05	2.280.700,00	109.524,05
2112	Erträge aus Ertragsanteilen	7.276.919,85	6.519.100,00	757.819,85
2113	Erträge aus Gebühren			
2114	Erträge aus Leistungen	525,33	500,00	25,33
2115	Erträge aus Besitz und wirtschaftlicher Tätigkeit			
2116	Erträge aus Veräußerung und sonstige Erträge	502.498,57	502.400,00	98,57
2117	Nicht finanzierungswirksame operative Erträge			
212	Erträge aus Transfers	589.545,81	562.300,00	27.245,81
2121	Transferertrag von Trägern des öffentlichen Rechts	589.545,81	562.300,00	27.245,81
2122	Transferertrag von Beteiligungen			
2123	Transferertrag von Unternehmen (mit Finanzunternehmen)			
2124	Transferertrag von Haushalten und Organisationen ohne Erwerbscharakter			
2125	Transferertrag vom Ausland			
2126	Investitions- und Tilgungszuschüsse zwischen Unternehmungen und Betrieben der Gebietskörperschaft und der Gebietskörperschaft			
2127	Nicht finanzierungswirksamer Transferertrag			
213	Finanzerträge	10,74	300,00	-289,26
2131	Erträge aus Zinsen	10,74	300,00	-289,26
2132	Erträge aus Zinsen aus derivativen Finanzinstrumenten ohne Grundgeschäft			
2133	Erträge aus Gewinnentnahmen von marktbestimmten Betrieben			
2134	Sonstige Finanzerträge			
2135	Erträge aus Dividenden/Gewinnausschüttungen			
2136	Sonstige nicht finanzierungswirksame Finanzerträge			
21	Summe Erträge	10.759.724,35	9.865.300,00	894.424,35
221	Personalaufwand	0,00	0,00	0,00
2211	Personalaufwand (Bezüge, Nebengeb., Mehrleistungen)			
2212	Gesetzlicher und freiwilliger Sozialaufwand			
2213	Sonstiger Personalaufwand			
2214	Nicht finanzierungswirksamer Personalaufwand			
222	Sachaufwand (ohne Transferaufwand)	220,45	4.400,00	-4.179,55
2221	Gebrauchs- und Verbrauchsgüter, Handelswaren		100,00	-100,00
2222	Verwaltungs- und Betriebsaufwand	220,45	4.000,00	-3.779,55
2223	Leasing- und Mietaufwand			
2224	Instandhaltung			
2225	Sonstiger Sachaufwand		300,00	-300,00
2226	Nicht finanzierungswirksamer Sachaufwand			

Finanzwirtschaft (Gruppe 9)

MVAG	Mittelverwendungs- und aufbringungsgruppen (1. und 2. Ebene)	RA 2022	VA 2022	RA - VA
223	Transferaufwand (laufende Transfers und Kapitaltransfers)	535.544,67	525.300,00	10.244,67
2231	Transferaufwand an Träger des öffentlichen Rechts	535.544,67	525.300,00	10.244,67
2232	Transferaufwand an Beteiligungen			
2233	Transferaufwand an Unternehmen (mit Finanzunternehmen)			
2234	Transferaufwand an Haushalte und Organisationen ohne Erwerbscharakter			
2235	Transferaufwand an das Ausland			
2236	Investitions- und Tilgungszuschüsse zwischen Unternehmungen und Betrieben der Gebietskörperschaft und der Gebietskörperschaft			
2237	Nicht finanzierungswirksamer Transferaufwand			
224	Finanzaufwand	11.971,15	12.500,00	-528,85
2241	Zinsen aus Finanzschulden, Finanzierungsleasing, Forderungskauf und derivativen Finanzinstrumenten mit Grundgeschäft	1.515,43	5.000,00	-3.484,57
2242	Zinsen und sonstige Aufwendungen aus derivativen Finanzinstrumenten ohne Grundgeschäft			
2243	Gewinnentnahmen von Unternehmungen und marktbestimmten Betrieben der Gebietskörperschaft (innerhalb der Gebietskörperschaft)			
2244	Sonstiger Finanzaufwand	10.455,72	7.500,00	2.955,72
2245	Nicht finanzierungswirksamer Finanzaufwand			
22	Summe Aufwendungen	547.736,27	542.200,00	5.536,27
SA0	Saldo (0) Nettoergebnis (21 - 22)	10.211.988,08	9.323.100,00	888.888,08
230	Entnahmen von Haushaltsrücklagen	0,00	0,00	0,00
2301	Entnahmen von Haushaltsrücklagen			
240	Zuweisung an Haushaltsrücklagen	0,00	200,00	-200,00
2401	Zuweisung an Haushaltsrücklagen		200,00	-200,00
23	Summe Haushaltsrücklagen	0,00	-200,00	200,00
SA00	Nettoergebnis nach Zuweisung und Entnahmen von Haushaltsrücklagen (Saldo 0 +/- SU23)	10.211.988,08	9.322.900,00	889.088,08

Finanzierungshaushalt Bereichsbudget 1. und 2. Ebene
(Anlage 1b)

Vertretungskörper und allgemeine Verwaltung (Gruppe 0)

MVAG	Mittelverwendungs- und aufbringungsgruppen (1. und 2. Ebene)	RA 2022	VA 2022	RA - VA
311	Einzahlungen aus der operativen Verwaltungstätigkeit	193.967,08	243.000,00	-49.032,92
3111	Einzahlungen aus eigenen Abgaben			
3112	Einzahlungen aus Ertragsanteilen			
3113	Einzahlungen aus Gebühren			
3114	Einzahlungen aus Leistungen	182.207,00	233.000,00	-50.793,00
3115	Einzahlungen aus Besitz und wirtschaftlicher Tätigkeit	4.159,97	2.400,00	1.759,97
3116	Einzahlungen aus Veräußerung von geringwertigen Wirtschaftsgütern (GWG) und sonstige Einzahlungen	7.600,11	7.600,00	0,11
312	Einzahlungen aus Transfers (ohne Kapitaltransfers)	8.446,70	6.400,00	2.046,70
3121	Transferzahlungen von Trägern des öffentlichen Rechts	8.446,70	6.300,00	2.146,70
3122	Transferzahlungen von Beteiligten			
3123	Transferzahlungen von Unternehmen (inkl. Finanzunternehmen)			
3124	Transferzahlungen von Haushalte und Organisationen ohne Erwerbscharakter		100,00	-100,00
3125	Transferzahlungen vom Ausland			
3126	Investitions- und Tilgungszuschüsse zwischen Unternehmungen und Betrieben der Gebietskörperschaft und der Gebietskörperschaft			
313	Einzahlungen aus Finanzerträgen	28,64	200,00	-171,36
3131	Einzahlungen aus Zinserträgen	28,64	200,00	-171,36
3133	Einzahlungen aus Gewinnentnahmen von marktbestimmten Betrieben			
3134	Sonstige Einzahlungen aus Finanzerträgen			
3135	Einzahlungen aus Dividenden/Gewinnausschüttungen			
31	Summe Einzahlungen operative Gebarung	202.442,42	249.600,00	-47.157,58
321	Auszahlungen aus Personalaufwand	1.100.394,67	1.078.400,00	21.994,67
3211	Auszahlungen für Personalaufwand Bezüge, Nebengebühren, und Mehrleistungsvergütungen)	933.976,77	908.500,00	25.476,77
3212	Auszahlungen für gesetzliche und freiwillige Sozialaufwendungen	158.392,03	162.400,00	-4.007,97
3213	Auszahlungen aus sonstigem Personalaufwand	8.025,87	7.500,00	525,87
322	Auszahlungen aus Sachaufwand (ohne Transferaufwand)	645.228,31	613.300,00	31.928,31
3221	Auszahlungen für Gebrauchs- und Verbrauchsgüter, Handelswaren	60.095,74	61.600,00	-1.504,26
3222	Auszahlungen für Verwaltungs- und Betriebsaufwand	85.516,87	74.600,00	10.916,87
3223	Auszahlungen für Leasing- und Mietaufwand	58.090,79	56.700,00	1.390,79
3224	Auszahlungen für Instandhaltung	97.030,18	69.400,00	27.630,18
3225	Sonstige Auszahlungen aus Sachaufwand	344.494,73	351.000,00	-6.505,27
323	Auszahlungen aus Transfers (ohne Kapitaltransfers)	582.203,80	613.400,00	-31.196,20
3231	Transferzahlungen an Träger des öffentlichen Rechts	545.703,80	578.000,00	-32.296,20
3232	Transferzahlungen an Beteiligten			
3233	Transferzahlungen an Unternehmen (inkl. Finanzunternehmen)	36.500,00	35.400,00	1.100,00

Vertretungskörper und allgemeine Verwaltung (Gruppe 0)

MVAG	Mittelverwendungs- und aufbringungsgruppen (1. und 2. Ebene)	RA 2022	VA 2022	RA - VA
3234	Transferzahlungen an Haushalte und Organisationen ohne Erwerbscharakter			
3235	Transferzahlungen an das Ausland			
3236	Investitions- und Tilgungszuschüsse zwischen Unternehmungen und Betrieben der Gebietskörperschaft und der Gebietskörperschaft			
324	Auszahlungen aus Finanzaufwand	3,77	100,00	-96,23
3241	Auszahlungen für Zinsaufwand, für Finanzierungsleasing, für Forderungskauf, für Finanzschulden und derivative Finanzinstrumente			
3242	Auszahlungen für Zinsen aus derivativen Finanzinstrumenten ohne Grundgeschäft			
3243	Auszahlung aus Gewinnentnahmen von marktbestimmten Betrieben			
3244	Sonstige Auszahlungen aus Finanzaufwendungen	3,77	100,00	-96,23
32	Summe Auszahlungen operative Gebarung	2.327.830,55	2.305.200,00	22.630,55
SA1	Saldo (1) Geldfluss aus der Operativen Gebarung (31 – 32)	-2.125.388,13	-2.055.600,00	-69.788,13
331	Einzahlungen aus der Investitionstätigkeit	0,00	0,00	0,00
3311	Einzahlungen aus der Veräußerung von immateriellem Vermögen			
3312	Einzahlungen aus der Veräußerung von Grundstücken und Grundstückeinrichtungen			
3313	Einzahlungen aus der Veräußerung von Gebäuden und Bauten			
3314	Einzahlungen aus der Veräußerung von technischen Anlagen, Fahrzeuge und Maschinen			
3315	Einzahlungen aus der Veräußerung von Amts-, Betriebs- und Geschäftsausstattung			
3316	Einzahlungen aus der Veräußerung von Kulturgütern			
3317	Einzahlungen aus der Veräußerung von Beteiligungen			
332	Einzahlungen aus der Rückzahlung von Darlehen sowie gewährten Vorschüssen	5.540,00	10.000,00	-4.460,00
3321	Einzahlungen aus Darlehen an Träger des öffentlichen Rechts			
3322	Einzahlungen aus Darlehen an Beteiligungen			
3323	Einzahlungen aus Darlehen an Unternehmen und Haushalte			
3325	Einzahlungen aus Vorschüssen und Anzahlungen	5.540,00	10.000,00	-4.460,00
333	Einzahlungen aus Kapitaltransfers	0,00	0,00	0,00
3331	Kapitaltransferzahlungen von Trägern des öffentlichen Rechts			
3332	Kapitaltransferzahlungen von Beteiligungen			
3333	Kapitaltransferzahlungen von Unternehmen			
3334	Kapitaltransferzahlungen von Haushalten und Organisationen ohne Erwerbscharakter			
3335	Kapitaltransferzahlungen vom Ausland			
33	Summe Einzahlungen investive Gebarung	5.540,00	10.000,00	-4.460,00
341	Auszahlungen aus der Investitionstätigkeit	26.542,91	26.000,00	542,91
3411	Auszahlungen für den Erwerb von immateriellem Vermögen			

Vertretungskörper und allgemeine Verwaltung (Gruppe 0)

MVAG	Mittelverwendungs- und aufbringungsgruppen (1. und 2. Ebene)	RA 2022	VA 2022	RA - VA
3412	Auszahlungen für den Erwerb von Grundstücken und Grundstückseinrichtungen			
3413	Auszahlungen für den Erwerb von Gebäuden und Bauten			
3414	Auszahlungen für den Erwerb von technischen Anlagen, Fahrzeuge und Maschinen			
3415	Auszahlungen für den Erwerb von Amts-, Betriebs- und Geschäftsausstattung	26.542,91	26.000,00	542,91
3416	Auszahlungen für den Erwerb von Kulturgütern			
3417	Auszahlungen für den Erwerb von Beteiligungen			
342	Auszahlungen von gewährten Darlehen sowie gewährten Vorschüssen	9.180,00	10.000,00	-820,00
3421	Auszahlung von Darlehen an Träger des öffentlichen Rechts			
3422	Auszahlung von Darlehen an Beteiligungen			
3423	Auszahlung von Darlehen an Unternehmen und Haushalte			
3425	Auszahlungen von Vorschüssen und Anzahlungen	9.180,00	10.000,00	-820,00
343	Auszahlungen aus Kapitaltransfers	0,00	0,00	0,00
3431	Kapitaltransferzahlungen an Träger des öffentlichen Rechts			
3432	Kapitaltransferzahlungen an Beteiligungen			
3433	Kapitaltransferzahlungen an Unternehmen (Finanzunternehmen)			
3434	Kapitaltransferzahlungen an Haushalte und Organisationen ohne Erwerbscharakter			
3435	Kapitaltransferzahlungen an das Ausland			
34	Summe Auszahlungen investive Gebarung	35.722,91	36.000,00	-277,09
SA2	Saldo (2) Geldfluss aus der Investiven Gebarung (33 – 34)	-30.182,91	-26.000,00	-4.182,91
SA3	Saldo (3) Nettofinanzierungssaldo (Saldo 1 + Saldo 2)	-2.155.571,04	-2.081.600,00	-73.971,04
351	Einzahlungen aus der Aufnahme von Finanzschulden	0,00	0,00	0,00
3511	Einzahlungen aus empfangenen Darlehen von öffentlichen Körperschaften und Rechtsträgern			
3512	Einzahlungen aus empfangenen Darlehen von Beteiligungen			
3513	Einzahlungen aus empfangenen Darlehen von Unternehmen und privaten Haushalten			
3514	Einzahlungen aus Finanzschulden (Finanzunternehmen)			
353	Einzahlungen infolge eines Kapitaltausch bei derivativen Finanzinstrumenten mit Grundgeschäft	0,00	0,00	0,00
3530	Einzahlungen infolge eines Kapitaltausch bei derivativen Finanzinstrumenten mit Grundgeschäft			
355	Einzahlungen aus dem Abgang von Finanzinstrumenten	0,00	0,00	0,00
3550	Einzahlungen aus dem Abgang von Finanzinstrumenten			
35	Summe Einzahlungen aus der Finanzierungstätigkeit	0,00	0,00	0,00
361	Auszahlungen aus der Tilgung von Finanzschulden	0,00	0,00	0,00

Vertretungskörper und allgemeine Verwaltung (Gruppe 0)

MVAG	Mittelverwendungs- und aufbringungsgruppen (1. und 2. Ebene)	RA 2022	VA 2022	RA - VA
3611	Auszahlungen aus empfangenen Darlehen von öffentlichen Körperschaften und Rechtsträgern			
3612	Auszahlungen aus empfangenen Darlehen von Beteiligungen			
3613	Auszahlungen aus empfangenen Darlehen von Unternehmen und privaten Haushalten			
3614	Auszahlungen aus Finanzschulden			
3615	Auszahlung aus der Rückzahlung von Leasingverbindlichkeiten			
363	Auszahlungen infolge eines Kapitaltausch bei derivativen Finanzinstrumenten mit Grundgeschäft	0,00	0,00	0,00
3630	Auszahlungen infolge eines Kapitaltausch bei derivativen Finanzinstrumenten mit Grundgeschäft			
365	Auszahlungen für den Erwerb von Finanzinstrumenten	0,00	0,00	0,00
3650	Auszahlungen für den Erwerb von Finanzinstrumenten			
36	Summe Auszahlungen aus der Finanzierungstätigkeit	0,00	0,00	0,00
SA4	Saldo (4) Geldfluss aus der Finanzierungstätigkeit (35 – 36)	0,00	0,00	0,00
SA5	Saldo (5) Geldfluss aus der voranschlagswirksamen Gebarung (Saldo 3 + Saldo 4)	-2.155.571,04	-2.081.600,00	-73.971,04

Öffentliche Ordnung und Sicherheit (Gruppe 1)

MVAG	Mittelverwendungs- und aufbringungsgruppen (1. und 2. Ebene)	RA 2022	VA 2022	RA - VA
311	Einzahlungen aus der operativen Verwaltungstätigkeit	281.061,32	278.800,00	2.261,32
3111	Einzahlungen aus eigenen Abgaben			
3112	Einzahlungen aus Ertragsanteilen			
3113	Einzahlungen aus Gebühren			
3114	Einzahlungen aus Leistungen			
3115	Einzahlungen aus Besitz und wirtschaftlicher Tätigkeit	8.395,32	8.500,00	-104,68
3116	Einzahlungen aus Veräußerung von geringwertigen Wirtschaftsgütern (GWG) und sonstige Einzahlungen	272.666,00	270.300,00	2.366,00
312	Einzahlungen aus Transfers (ohne Kapitaltransfers)	4.422,49	4.300,00	122,49
3121	Transferzahlungen von Trägern des öffentlichen Rechts	4.422,49	4.300,00	122,49
3122	Transferzahlungen von Beteiligten			
3123	Transferzahlungen von Unternehmen (inkl. Finanzunternehmen)			
3124	Transferzahlungen von Haushalte und Organisationen ohne Erwerbscharakter			
3125	Transferzahlungen vom Ausland			
3126	Investitions- und Tilgungszuschüsse zwischen Unternehmungen und Betrieben der Gebietskörperschaft und der Gebietskörperschaft			
313	Einzahlungen aus Finanzerträgen	0,00	100,00	-100,00
3131	Einzahlungen aus Zinserträgen		100,00	-100,00
3133	Einzahlungen aus Gewinnentnahmen von marktbestimmten Betrieben			
3134	Sonstige Einzahlungen aus Finanzerträgen			
3135	Einzahlungen aus Dividenden/Gewinnausschüttungen			
31	Summe Einzahlungen operative Gebarung	285.483,81	283.200,00	2.283,81
321	Auszahlungen aus Personalaufwand	0,00	0,00	0,00
3211	Auszahlungen für Personalaufwand Bezüge, Nebengebühren, und Mehrleistungsvergütungen)			
3212	Auszahlungen für gesetzliche und freiwillige Sozialaufwendungen			
3213	Auszahlungen aus sonstigem Personalaufwand			
322	Auszahlungen aus Sachaufwand (ohne Transferaufwand)	198.194,00	182.300,00	15.894,00
3221	Auszahlungen für Gebrauchs- und Verbrauchsgüter, Handelswaren	39.701,53	34.800,00	4.901,53
3222	Auszahlungen für Verwaltungs- und Betriebsaufwand	42.362,47	39.800,00	2.562,47
3223	Auszahlungen für Leasing- und Mietaufwand			
3224	Auszahlungen für Instandhaltung	64.732,29	51.700,00	13.032,29
3225	Sonstige Auszahlungen aus Sachaufwand	51.397,71	56.000,00	-4.602,29
323	Auszahlungen aus Transfers (ohne Kapitaltransfers)	12.342,65	12.500,00	-157,35
3231	Transferzahlungen an Träger des öffentlichen Rechts	2.470,65	2.500,00	-29,35
3232	Transferzahlungen an Beteiligten			
3233	Transferzahlungen an Unternehmen (inkl. Finanzunternehmen)			

Öffentliche Ordnung und Sicherheit (Gruppe 1)

MVAG	Mittelverwendungs- und aufbringungsgruppen (1. und 2. Ebene)	RA 2022	VA 2022	RA - VA
3234	Transferzahlungen an Haushalte und Organisationen ohne Erwerbscharakter	9.872,00	10.000,00	-128,00
3235	Transferzahlungen an das Ausland			
3236	Investitions- und Tilgungszuschüsse zwischen Unternehmungen und Betrieben der Gebietskörperschaft und der Gebietskörperschaft			
324	Auszahlungen aus Finanzaufwand	17,69	100,00	-82,31
3241	Auszahlungen für Zinsaufwand, für Finanzierungsleasing, für Forderungskauf, für Finanzschulden und derivative Finanzinstrumente	17,69	100,00	-82,31
3242	Auszahlungen für Zinsen aus derivativen Finanzinstrumenten ohne Grundgeschäft			
3243	Auszahlung aus Gewinnentnahmen von marktbestimmten Betrieben			
3244	Sonstige Auszahlungen aus Finanzaufwendungen			
32	Summe Auszahlungen operative Gebarung	210.554,34	194.900,00	15.654,34
SA1	Saldo (1) Geldfluss aus der Operativen Gebarung (31 – 32)	74.929,47	88.300,00	-13.370,53
331	Einzahlungen aus der Investitionstätigkeit	5.500,00	0,00	5.500,00
3311	Einzahlungen aus der Veräußerung von immateriellem Vermögen			
3312	Einzahlungen aus der Veräußerung von Grundstücken und Grundstückeinrichtungen			
3313	Einzahlungen aus der Veräußerung von Gebäuden und Bauten			
3314	Einzahlungen aus der Veräußerung von technischen Anlagen, Fahrzeuge und Maschinen	5.500,00		5.500,00
3315	Einzahlungen aus der Veräußerung von Amts-, Betriebs- und Geschäftsausstattung			
3316	Einzahlungen aus der Veräußerung von Kulturgütern			
3317	Einzahlungen aus der Veräußerung von Beteiligungen			
332	Einzahlungen aus der Rückzahlung von Darlehen sowie gewährten Vorschüssen	0,00	0,00	0,00
3321	Einzahlungen aus Darlehen an Träger des öffentlichen Rechts			
3322	Einzahlungen aus Darlehen an Beteiligungen			
3323	Einzahlungen aus Darlehen an Unternehmen und Haushalte			
3325	Einzahlungen aus Vorschüssen und Anzahlungen			
333	Einzahlungen aus Kapitaltransfers	237.340,05	243.800,00	-6.459,95
3331	Kapitaltransferzahlungen von Trägern des öffentlichen Rechts	185.388,10	194.100,00	-8.711,90
3332	Kapitaltransferzahlungen von Beteiligungen			
3333	Kapitaltransferzahlungen von Unternehmen			
3334	Kapitaltransferzahlungen von Haushalten und Organisationen ohne Erwerbscharakter	51.951,95	49.700,00	2.251,95
3335	Kapitaltransferzahlungen vom Ausland			
33	Summe Einzahlungen investive Gebarung	242.840,05	243.800,00	-959,95
341	Auszahlungen aus der Investitionstätigkeit	251.270,31	239.500,00	11.770,31
3411	Auszahlungen für den Erwerb von immateriellem Vermögen			

Öffentliche Ordnung und Sicherheit (Gruppe 1)

MVAG	Mittelverwendungs- und aufbringungsgruppen (1. und 2. Ebene)	RA 2022	VA 2022	RA - VA
3412	Auszahlungen für den Erwerb von Grundstücken und Grundstückseinrichtungen			
3413	Auszahlungen für den Erwerb von Gebäuden und Bauten			
3414	Auszahlungen für den Erwerb von technischen Anlagen, Fahrzeuge und Maschinen	243.781,55	231.900,00	11.881,55
3415	Auszahlungen für den Erwerb von Amts-, Betriebs- und Geschäftsausstattung	7.488,76	7.600,00	-111,24
3416	Auszahlungen für den Erwerb von Kulturgütern			
3417	Auszahlungen für den Erwerb von Beteiligungen			
342	Auszahlungen von gewährten Darlehen sowie gewährten Vorschüssen	0,00	0,00	0,00
3421	Auszahlung von Darlehen an Träger des öffentlichen Rechts			
3422	Auszahlung von Darlehen an Beteiligungen			
3423	Auszahlung von Darlehen an Unternehmen und Haushalte			
3425	Auszahlungen von Vorschüssen und Anzahlungen			
343	Auszahlungen aus Kapitaltransfers	0,00	0,00	0,00
3431	Kapitaltransferzahlungen an Träger des öffentlichen Rechts			
3432	Kapitaltransferzahlungen an Beteiligungen			
3433	Kapitaltransferzahlungen an Unternehmen (Finanzunternehmen)			
3434	Kapitaltransferzahlungen an Haushalte und Organisationen ohne Erwerbscharakter			
3435	Kapitaltransferzahlungen an das Ausland			
34	Summe Auszahlungen investive Gebarung	251.270,31	239.500,00	11.770,31
SA2	Saldo (2) Geldfluss aus der Investiven Gebarung (33 – 34)	-8.430,26	4.300,00	-12.730,26
SA3	Saldo (3) Nettofinanzierungssaldo (Saldo 1 + Saldo 2)	66.499,21	92.600,00	-26.100,79
351	Einzahlungen aus der Aufnahme von Finanzschulden	0,00	0,00	0,00
3511	Einzahlungen aus empfangenen Darlehen von öffentlichen Körperschaften und Rechtsträgern			
3512	Einzahlungen aus empfangenen Darlehen von Beteiligungen			
3513	Einzahlungen aus empfangenen Darlehen von Unternehmen und privaten Haushalten			
3514	Einzahlungen aus Finanzschulden (Finanzunternehmen)			
353	Einzahlungen infolge eines Kapitaltausch bei derivativen Finanzinstrumenten mit Grundgeschäft	0,00	0,00	0,00
3530	Einzahlungen infolge eines Kapitaltausch bei derivativen Finanzinstrumenten mit Grundgeschäft			
355	Einzahlungen aus dem Abgang von Finanzinstrumenten	0,00	0,00	0,00
3550	Einzahlungen aus dem Abgang von Finanzinstrumenten			
35	Summe Einzahlungen aus der Finanzierungstätigkeit	0,00	0,00	0,00
361	Auszahlungen aus der Tilgung von Finanzschulden	890,71	900,00	-9,29

Öffentliche Ordnung und Sicherheit (Gruppe 1)

MVAG	Mittelverwendungs- und aufbringungsgruppen (1. und 2. Ebene)	RA 2022	VA 2022	RA - VA
3611	Auszahlungen aus empfangenen Darlehen von öffentlichen Körperschaften und Rechtsträgern			
3612	Auszahlungen aus empfangenen Darlehen von Beteiligungen			
3613	Auszahlungen aus empfangenen Darlehen von Unternehmen und privaten Haushalten			
3614	Auszahlungen aus Finanzschulden	890,71	900,00	-9,29
3615	Auszahlung aus der Rückzahlung von Leasingverbindlichkeiten			
363	Auszahlungen infolge eines Kapitaltausch bei derivativen Finanzinstrumenten mit Grundgeschäft	0,00	0,00	0,00
3630	Auszahlungen infolge eines Kapitaltausch bei derivativen Finanzinstrumenten mit Grundgeschäft			
365	Auszahlungen für den Erwerb von Finanzinstrumenten	0,00	0,00	0,00
3650	Auszahlungen für den Erwerb von Finanzinstrumenten			
36	Summe Auszahlungen aus der Finanzierungstätigkeit	890,71	900,00	-9,29
SA4	Saldo (4) Geldfluss aus der Finanzierungstätigkeit (35 – 36)	-890,71	-900,00	9,29
SA5	Saldo (5) Geldfluss aus der voranschlagswirksamen Gebarung (Saldo 3 + Saldo 4)	65.608,50	91.700,00	-26.091,50

Unterricht, Erziehung, Sport und Wissenschaft (Gruppe 2)

MVAG	Mittelverwendungs- und aufbringungsgruppen (1. und 2. Ebene)	RA 2022	VA 2022	RA - VA
311	Einzahlungen aus der operativen Verwaltungstätigkeit	16.677,26	15.500,00	1.177,26
3111	Einzahlungen aus eigenen Abgaben			
3112	Einzahlungen aus Ertragsanteilen			
3113	Einzahlungen aus Gebühren			
3114	Einzahlungen aus Leistungen	16.677,26	15.000,00	1.677,26
3115	Einzahlungen aus Besitz und wirtschaftlicher Tätigkeit			
3116	Einzahlungen aus Veräußerung von geringwertigen Wirtschaftsgütern (GWG) und sonstige Einzahlungen		500,00	-500,00
312	Einzahlungen aus Transfers (ohne Kapitaltransfers)	66.872,57	339.100,00	-272.227,43
3121	Transferzahlungen von Trägern des öffentlichen Rechts	66.872,57	60.100,00	6.772,57
3122	Transferzahlungen von Beteiligten			
3123	Transferzahlungen von Unternehmen (inkl. Finanzunternehmen)			
3124	Transferzahlungen von Haushalte und Organisationen ohne Erwerbscharakter			
3125	Transferzahlungen vom Ausland		279.000,00	-279.000,00
3126	Investitions- und Tilgungszuschüsse zwischen Unternehmungen und Betrieben der Gebietskörperschaft und der Gebietskörperschaft			
313	Einzahlungen aus Finanzerträgen	0,00	100,00	-100,00
3131	Einzahlungen aus Zinserträgen		100,00	-100,00
3133	Einzahlungen aus Gewinnentnahmen von marktbestimmten Betrieben			
3134	Sonstige Einzahlungen aus Finanzerträgen			
3135	Einzahlungen aus Dividenden/Gewinnausschüttungen			
31	Summe Einzahlungen operative Gebarung	83.549,83	354.700,00	-271.150,17
321	Auszahlungen aus Personalaufwand	219.252,69	216.900,00	2.352,69
3211	Auszahlungen für Personalaufwand Bezüge, Nebengebühren, und Mehrleistungsvergütungen)	164.649,97	164.600,00	49,97
3212	Auszahlungen für gesetzliche und freiwillige Sozialaufwendungen	54.602,72	52.300,00	2.302,72
3213	Auszahlungen aus sonstigem Personalaufwand			
322	Auszahlungen aus Sachaufwand (ohne Transferaufwand)	443.074,50	410.100,00	32.974,50
3221	Auszahlungen für Gebrauchs- und Verbrauchsgüter, Handelswaren	46.006,79	39.000,00	7.006,79
3222	Auszahlungen für Verwaltungs- und Betriebsaufwand	125.825,28	115.700,00	10.125,28
3223	Auszahlungen für Leasing- und Mietaufwand	107.563,11	104.400,00	3.163,11
3224	Auszahlungen für Instandhaltung	93.870,36	80.600,00	13.270,36
3225	Sonstige Auszahlungen aus Sachaufwand	69.808,96	70.400,00	-591,04
323	Auszahlungen aus Transfers (ohne Kapitaltransfers)	1.270.661,95	1.457.100,00	-186.438,05
3231	Transferzahlungen an Träger des öffentlichen Rechts	692.751,63	975.700,00	-282.948,37
3232	Transferzahlungen an Beteiligten			
3233	Transferzahlungen an Unternehmen (inkl. Finanzunternehmen)			

Unterricht, Erziehung, Sport und Wissenschaft (Gruppe 2)

MVAG	Mittelverwendungs- und aufbringungsgruppen (1. und 2. Ebene)	RA 2022	VA 2022	RA - VA
3234	Transferzahlungen an Haushalte und Organisationen ohne Erwerbscharakter	577.910,32	481.400,00	96.510,32
3235	Transferzahlungen an das Ausland			
3236	Investitions- und Tilgungszuschüsse zwischen Unternehmungen und Betrieben der Gebietskörperschaft und der Gebietskörperschaft			
324	Auszahlungen aus Finanzaufwand	0,00	0,00	0,00
3241	Auszahlungen für Zinsaufwand, für Finanzierungsleasing, für Forderungskauf, für Finanzschulden und derivative Finanzinstrumente			
3242	Auszahlungen für Zinsen aus derivativen Finanzinstrumenten ohne Grundgeschäft			
3243	Auszahlung aus Gewinnentnahmen von marktbestimmten Betrieben			
3244	Sonstige Auszahlungen aus Finanzaufwendungen			
32	Summe Auszahlungen operative Gebarung	1.932.989,14	2.084.100,00	-151.110,86
SA1	Saldo (1) Geldfluss aus der Operativen Gebarung (31 – 32)	-1.849.439,31	-1.729.400,00	-120.039,31
331	Einzahlungen aus der Investitionstätigkeit	0,00	0,00	0,00
3311	Einzahlungen aus der Veräußerung von immateriellem Vermögen			
3312	Einzahlungen aus der Veräußerung von Grundstücken und Grundstückeinrichtungen			
3313	Einzahlungen aus der Veräußerung von Gebäuden und Bauten			
3314	Einzahlungen aus der Veräußerung von technischen Anlagen, Fahrzeuge und Maschinen			
3315	Einzahlungen aus der Veräußerung von Amts-, Betriebs- und Geschäftsausstattung			
3316	Einzahlungen aus der Veräußerung von Kulturgütern			
3317	Einzahlungen aus der Veräußerung von Beteiligungen			
332	Einzahlungen aus der Rückzahlung von Darlehen sowie gewährten Vorschüssen	0,00	0,00	0,00
3321	Einzahlungen aus Darlehen an Träger des öffentlichen Rechts			
3322	Einzahlungen aus Darlehen an Beteiligungen			
3323	Einzahlungen aus Darlehen an Unternehmen und Haushalte			
3325	Einzahlungen aus Vorschüssen und Anzahlungen			
333	Einzahlungen aus Kapitaltransfers	9.000,00	472.100,00	-463.100,00
3331	Kapitaltransferzahlungen von Trägern des öffentlichen Rechts	9.000,00	199.500,00	-190.500,00
3332	Kapitaltransferzahlungen von Beteiligungen			
3333	Kapitaltransferzahlungen von Unternehmen			
3334	Kapitaltransferzahlungen von Haushalten und Organisationen ohne Erwerbscharakter			
3335	Kapitaltransferzahlungen vom Ausland		272.600,00	-272.600,00
33	Summe Einzahlungen investive Gebarung	9.000,00	472.100,00	-463.100,00
341	Auszahlungen aus der Investitionstätigkeit	87.511,77	80.000,00	7.511,77
3411	Auszahlungen für den Erwerb von immateriellem Vermögen			

Unterricht, Erziehung, Sport und Wissenschaft (Gruppe 2)

MVAG	Mittelverwendungs- und aufbringungsgruppen (1. und 2. Ebene)	RA 2022	VA 2022	RA - VA
3412	Auszahlungen für den Erwerb von Grundstücken und Grundstückseinrichtungen	87.511,77	80.000,00	7.511,77
3413	Auszahlungen für den Erwerb von Gebäuden und Bauten			
3414	Auszahlungen für den Erwerb von technischen Anlagen, Fahrzeuge und Maschinen			
3415	Auszahlungen für den Erwerb von Amts-, Betriebs- und Geschäftsausstattung			
3416	Auszahlungen für den Erwerb von Kulturgütern			
3417	Auszahlungen für den Erwerb von Beteiligungen			
342	Auszahlungen von gewährten Darlehen sowie gewährten Vorschüssen	0,00	0,00	0,00
3421	Auszahlung von Darlehen an Träger des öffentlichen Rechts			
3422	Auszahlung von Darlehen an Beteiligungen			
3423	Auszahlung von Darlehen an Unternehmen und Haushalte			
3425	Auszahlungen von Vorschüssen und Anzahlungen			
343	Auszahlungen aus Kapitaltransfers	0,00	0,00	0,00
3431	Kapitaltransferzahlungen an Träger des öffentlichen Rechts			
3432	Kapitaltransferzahlungen an Beteiligungen			
3433	Kapitaltransferzahlungen an Unternehmen (Finanzunternehmen)			
3434	Kapitaltransferzahlungen an Haushalte und Organisationen ohne Erwerbscharakter			
3435	Kapitaltransferzahlungen an das Ausland			
34	Summe Auszahlungen investive Gebarung	87.511,77	80.000,00	7.511,77
SA2	Saldo (2) Geldfluss aus der Investiven Gebarung (33 – 34)	-78.511,77	392.100,00	-470.611,77
SA3	Saldo (3) Nettofinanzierungssaldo (Saldo 1 + Saldo 2)	-1.927.951,08	-1.337.300,00	-590.651,08
351	Einzahlungen aus der Aufnahme von Finanzschulden	0,00	0,00	0,00
3511	Einzahlungen aus empfangenen Darlehen von öffentlichen Körperschaften und Rechtsträgern			
3512	Einzahlungen aus empfangenen Darlehen von Beteiligungen			
3513	Einzahlungen aus empfangenen Darlehen von Unternehmen und privaten Haushalten			
3514	Einzahlungen aus Finanzschulden (Finanzunternehmen)			
353	Einzahlungen infolge eines Kapitaltausch bei derivativen Finanzinstrumenten mit Grundgeschäft	0,00	0,00	0,00
3530	Einzahlungen infolge eines Kapitaltausch bei derivativen Finanzinstrumenten mit Grundgeschäft			
355	Einzahlungen aus dem Abgang von Finanzinstrumenten	0,00	0,00	0,00
3550	Einzahlungen aus dem Abgang von Finanzinstrumenten			
35	Summe Einzahlungen aus der Finanzierungstätigkeit	0,00	0,00	0,00
361	Auszahlungen aus der Tilgung von Finanzschulden	0,00	0,00	0,00

Unterricht, Erziehung, Sport und Wissenschaft (Gruppe 2)

MVAG	Mittelverwendungs- und aufbringungsgruppen (1. und 2. Ebene)	RA 2022	VA 2022	RA - VA
3611	Auszahlungen aus empfangenen Darlehen von öffentlichen Körperschaften und Rechtsträgern			
3612	Auszahlungen aus empfangenen Darlehen von Beteiligungen			
3613	Auszahlungen aus empfangenen Darlehen von Unternehmen und privaten Haushalten			
3614	Auszahlungen aus Finanzschulden			
3615	Auszahlung aus der Rückzahlung von Leasingverbindlichkeiten			
363	Auszahlungen infolge eines Kapitaltausch bei derivativen Finanzinstrumenten mit Grundgeschäft	0,00	0,00	0,00
3630	Auszahlungen infolge eines Kapitaltausch bei derivativen Finanzinstrumenten mit Grundgeschäft			
365	Auszahlungen für den Erwerb von Finanzinstrumenten	0,00	0,00	0,00
3650	Auszahlungen für den Erwerb von Finanzinstrumenten			
36	Summe Auszahlungen aus der Finanzierungstätigkeit	0,00	0,00	0,00
SA4	Saldo (4) Geldfluss aus der Finanzierungstätigkeit (35 – 36)	0,00	0,00	0,00
SA5	Saldo (5) Geldfluss aus der voranschlagswirksamen Gebarung (Saldo 3 + Saldo 4)	-1.927.951,08	-1.337.300,00	-590.651,08

Kunst, Kultur und Kultus (Gruppe 3)

MVAG	Mittelverwendungs- und aufbringungsgruppen (1. und 2. Ebene)	RA 2022	VA 2022	RA - VA
311	Einzahlungen aus der operativen Verwaltungstätigkeit	12.941,80	13.200,00	-258,20
3111	Einzahlungen aus eigenen Abgaben			
3112	Einzahlungen aus Ertragsanteilen			
3113	Einzahlungen aus Gebühren			
3114	Einzahlungen aus Leistungen	1.876,40	1.800,00	76,40
3115	Einzahlungen aus Besitz und wirtschaftlicher Tätigkeit	1.060,00	1.300,00	-240,00
3116	Einzahlungen aus Veräußerung von geringwertigen Wirtschaftsgütern (GWG) und sonstige Einzahlungen	10.005,40	10.100,00	-94,60
312	Einzahlungen aus Transfers (ohne Kapitaltransfers)	32.500,00	30.000,00	2.500,00
3121	Transferzahlungen von Trägern des öffentlichen Rechts	32.500,00	30.000,00	2.500,00
3122	Transferzahlungen von Beteiligten			
3123	Transferzahlungen von Unternehmen (inkl. Finanzunternehmen)			
3124	Transferzahlungen von Haushalte und Organisationen ohne Erwerbscharakter			
3125	Transferzahlungen vom Ausland			
3126	Investitions- und Tilgungszuschüsse zwischen Unternehmungen und Betrieben der Gebietskörperschaft und der Gebietskörperschaft			
313	Einzahlungen aus Finanzerträgen	0,00	0,00	0,00
3131	Einzahlungen aus Zinserträgen			
3133	Einzahlungen aus Gewinnentnahmen von marktbestimmten Betrieben			
3134	Sonstige Einzahlungen aus Finanzerträgen			
3135	Einzahlungen aus Dividenden/Gewinnausschüttungen			
31	Summe Einzahlungen operative Gebarung	45.441,80	43.200,00	2.241,80
321	Auszahlungen aus Personalaufwand	7.853,59	9.500,00	-1.646,41
3211	Auszahlungen für Personalaufwand Bezüge, Nebengebühren, und Mehrleistungsvergütungen)	6.275,45	7.700,00	-1.424,55
3212	Auszahlungen für gesetzliche und freiwillige Sozialaufwendungen	1.578,14	1.800,00	-221,86
3213	Auszahlungen aus sonstigem Personalaufwand			
322	Auszahlungen aus Sachaufwand (ohne Transferaufwand)	289.886,21	236.600,00	53.286,21
3221	Auszahlungen für Gebrauchs- und Verbrauchsgüter, Handelswaren	17.747,67	17.000,00	747,67
3222	Auszahlungen für Verwaltungs- und Betriebsaufwand	29.429,45	32.300,00	-2.870,55
3223	Auszahlungen für Leasing- und Mietaufwand	12.681,30	12.000,00	681,30
3224	Auszahlungen für Instandhaltung	20.428,90	22.500,00	-2.071,10
3225	Sonstige Auszahlungen aus Sachaufwand	209.598,89	152.800,00	56.798,89
323	Auszahlungen aus Transfers (ohne Kapitaltransfers)	118.193,85	121.500,00	-3.306,15
3231	Transferzahlungen an Träger des öffentlichen Rechts			
3232	Transferzahlungen an Beteiligten			
3233	Transferzahlungen an Unternehmen (inkl. Finanzunternehmen)			

Kunst, Kultur und Kultus (Gruppe 3)

MVAG	Mittelverwendungs- und aufbringungsgruppen (1. und 2. Ebene)	RA 2022	VA 2022	RA - VA
3234	Transferzahlungen an Haushalte und Organisationen ohne Erwerbscharakter	118.193,85	121.500,00	-3.306,15
3235	Transferzahlungen an das Ausland			
3236	Investitions- und Tilgungszuschüsse zwischen Unternehmungen und Betrieben der Gebietskörperschaft und der Gebietskörperschaft			
324	Auszahlungen aus Finanzaufwand	0,00	0,00	0,00
3241	Auszahlungen für Zinsaufwand, für Finanzierungsleasing, für Forderungskauf, für Finanzschulden und derivative Finanzinstrumente			
3242	Auszahlungen für Zinsen aus derivativen Finanzinstrumenten ohne Grundgeschäft			
3243	Auszahlung aus Gewinnentnahmen von marktbestimmten Betrieben			
3244	Sonstige Auszahlungen aus Finanzaufwendungen			
32	Summe Auszahlungen operative Gebarung	415.933,65	367.600,00	48.333,65
SA1	Saldo (1) Geldfluss aus der Operativen Gebarung (31 – 32)	-370.491,85	-324.400,00	-46.091,85
331	Einzahlungen aus der Investitionstätigkeit	0,00	0,00	0,00
3311	Einzahlungen aus der Veräußerung von immateriellem Vermögen			
3312	Einzahlungen aus der Veräußerung von Grundstücken und Grundstückeinrichtungen			
3313	Einzahlungen aus der Veräußerung von Gebäuden und Bauten			
3314	Einzahlungen aus der Veräußerung von technischen Anlagen, Fahrzeuge und Maschinen			
3315	Einzahlungen aus der Veräußerung von Amts-, Betriebs- und Geschäftsausstattung			
3316	Einzahlungen aus der Veräußerung von Kulturgütern			
3317	Einzahlungen aus der Veräußerung von Beteiligungen			
332	Einzahlungen aus der Rückzahlung von Darlehen sowie gewährten Vorschüssen	0,00	0,00	0,00
3321	Einzahlungen aus Darlehen an Träger des öffentlichen Rechts			
3322	Einzahlungen aus Darlehen an Beteiligungen			
3323	Einzahlungen aus Darlehen an Unternehmen und Haushalte			
3325	Einzahlungen aus Vorschüssen und Anzahlungen			
333	Einzahlungen aus Kapitaltransfers	360.524,97	461.000,00	-100.475,03
3331	Kapitaltransferzahlungen von Trägern des öffentlichen Rechts	127.423,68	138.000,00	-10.576,32
3332	Kapitaltransferzahlungen von Beteiligungen			
3333	Kapitaltransferzahlungen von Unternehmen			
3334	Kapitaltransferzahlungen von Haushalten und Organisationen ohne Erwerbscharakter			
3335	Kapitaltransferzahlungen vom Ausland	233.101,29	323.000,00	-89.898,71
33	Summe Einzahlungen investive Gebarung	360.524,97	461.000,00	-100.475,03
341	Auszahlungen aus der Investitionstätigkeit	175.513,84	156.000,00	19.513,84
3411	Auszahlungen für den Erwerb von immateriellem Vermögen			

Kunst, Kultur und Kultus (Gruppe 3)

MVAG	Mittelverwendungs- und aufbringungsgruppen (1. und 2. Ebene)	RA 2022	VA 2022	RA - VA
3412	Auszahlungen für den Erwerb von Grundstücken und Grundstückseinrichtungen			
3413	Auszahlungen für den Erwerb von Gebäuden und Bauten	175.513,84	156.000,00	19.513,84
3414	Auszahlungen für den Erwerb von technischen Anlagen, Fahrzeuge und Maschinen			
3415	Auszahlungen für den Erwerb von Amts-, Betriebs- und Geschäftsausstattung			
3416	Auszahlungen für den Erwerb von Kulturgütern			
3417	Auszahlungen für den Erwerb von Beteiligungen			
342	Auszahlungen von gewährten Darlehen sowie gewährten Vorschüssen	0,00	0,00	0,00
3421	Auszahlung von Darlehen an Träger des öffentlichen Rechts			
3422	Auszahlung von Darlehen an Beteiligungen			
3423	Auszahlung von Darlehen an Unternehmen und Haushalte			
3425	Auszahlungen von Vorschüssen und Anzahlungen			
343	Auszahlungen aus Kapitaltransfers	0,00	0,00	0,00
3431	Kapitaltransferzahlungen an Träger des öffentlichen Rechts			
3432	Kapitaltransferzahlungen an Beteiligungen			
3433	Kapitaltransferzahlungen an Unternehmen (Finanzunternehmen)			
3434	Kapitaltransferzahlungen an Haushalte und Organisationen ohne Erwerbscharakter			
3435	Kapitaltransferzahlungen an das Ausland			
34	Summe Auszahlungen investive Gebarung	175.513,84	156.000,00	19.513,84
SA2	Saldo (2) Geldfluss aus der Investiven Gebarung (33 – 34)	185.011,13	305.000,00	-119.988,87
SA3	Saldo (3) Nettofinanzierungssaldo (Saldo 1 + Saldo 2)	-185.480,72	-19.400,00	-166.080,72
351	Einzahlungen aus der Aufnahme von Finanzschulden	0,00	0,00	0,00
3511	Einzahlungen aus empfangenen Darlehen von öffentlichen Körperschaften und Rechtsträgern			
3512	Einzahlungen aus empfangenen Darlehen von Beteiligungen			
3513	Einzahlungen aus empfangenen Darlehen von Unternehmen und privaten Haushalten			
3514	Einzahlungen aus Finanzschulden (Finanzunternehmen)			
353	Einzahlungen infolge eines Kapitaltausch bei derivativen Finanzinstrumenten mit Grundgeschäft	0,00	0,00	0,00
3530	Einzahlungen infolge eines Kapitaltausch bei derivativen Finanzinstrumenten mit Grundgeschäft			
355	Einzahlungen aus dem Abgang von Finanzinstrumenten	0,00	0,00	0,00
3550	Einzahlungen aus dem Abgang von Finanzinstrumenten			
35	Summe Einzahlungen aus der Finanzierungstätigkeit	0,00	0,00	0,00
361	Auszahlungen aus der Tilgung von Finanzschulden	0,00	0,00	0,00

Kunst, Kultur und Kultus (Gruppe 3)

MVAG	Mittelverwendungs- und aufbringungsgruppen (1. und 2. Ebene)	RA 2022	VA 2022	RA - VA
3611	Auszahlungen aus empfangenen Darlehen von öffentlichen Körperschaften und Rechtsträgern			
3612	Auszahlungen aus empfangenen Darlehen von Beteiligungen			
3613	Auszahlungen aus empfangenen Darlehen von Unternehmen und privaten Haushalten			
3614	Auszahlungen aus Finanzschulden			
3615	Auszahlung aus der Rückzahlung von Leasingverbindlichkeiten			
363	Auszahlungen infolge eines Kapitaltausch bei derivativen Finanzinstrumenten mit Grundgeschäft	0,00	0,00	0,00
3630	Auszahlungen infolge eines Kapitaltausch bei derivativen Finanzinstrumenten mit Grundgeschäft			
365	Auszahlungen für den Erwerb von Finanzinstrumenten	0,00	0,00	0,00
3650	Auszahlungen für den Erwerb von Finanzinstrumenten			
36	Summe Auszahlungen aus der Finanzierungstätigkeit	0,00	0,00	0,00
SA4	Saldo (4) Geldfluss aus der Finanzierungstätigkeit (35 – 36)	0,00	0,00	0,00
SA5	Saldo (5) Geldfluss aus der voranschlagswirksamen Gebarung (Saldo 3 + Saldo 4)	-185.480,72	-19.400,00	-166.080,72

Soziale Wohlfahrt und Wohnbauförderung (Gruppe 4)

MVAG	Mittelverwendungs- und aufbringungsgruppen (1. und 2. Ebene)	RA 2022	VA 2022	RA - VA
311	Einzahlungen aus der operativen Verwaltungstätigkeit	170.831,98	166.200,00	4.631,98
3111	Einzahlungen aus eigenen Abgaben			
3112	Einzahlungen aus Ertragsanteilen			
3113	Einzahlungen aus Gebühren			
3114	Einzahlungen aus Leistungen			
3115	Einzahlungen aus Besitz und wirtschaftlicher Tätigkeit			
3116	Einzahlungen aus Veräußerung von geringwertigen Wirtschaftsgütern (GWG) und sonstige Einzahlungen	170.831,98	166.200,00	4.631,98
312	Einzahlungen aus Transfers (ohne Kapitaltransfers)	54.837,00	54.800,00	37,00
3121	Transferzahlungen von Trägern des öffentlichen Rechts	54.837,00	54.800,00	37,00
3122	Transferzahlungen von Beteiligten			
3123	Transferzahlungen von Unternehmen (inkl. Finanzunternehmen)			
3124	Transferzahlungen von Haushalte und Organisationen ohne Erwerbscharakter			
3125	Transferzahlungen vom Ausland			
3126	Investitions- und Tilgungszuschüsse zwischen Unternehmungen und Betrieben der Gebietskörperschaft und der Gebietskörperschaft			
313	Einzahlungen aus Finanzerträgen	0,00	0,00	0,00
3131	Einzahlungen aus Zinserträgen			
3133	Einzahlungen aus Gewinnentnahmen von marktbestimmten Betrieben			
3134	Sonstige Einzahlungen aus Finanzerträgen			
3135	Einzahlungen aus Dividenden/Gewinnausschüttungen			
31	Summe Einzahlungen operative Gebarung	225.668,98	221.000,00	4.668,98
321	Auszahlungen aus Personalaufwand	0,00	0,00	0,00
3211	Auszahlungen für Personalaufwand Bezüge, Nebengebühren, und Mehrleistungsvergütungen)			
3212	Auszahlungen für gesetzliche und freiwillige Sozialaufwendungen			
3213	Auszahlungen aus sonstigem Personalaufwand			
322	Auszahlungen aus Sachaufwand (ohne Transferaufwand)	67.684,33	76.500,00	-8.815,67
3221	Auszahlungen für Gebrauchs- und Verbrauchsgüter, Handelswaren			
3222	Auszahlungen für Verwaltungs- und Betriebsaufwand			
3223	Auszahlungen für Leasing- und Mietaufwand			
3224	Auszahlungen für Instandhaltung			
3225	Sonstige Auszahlungen aus Sachaufwand	67.684,33	76.500,00	-8.815,67
323	Auszahlungen aus Transfers (ohne Kapitaltransfers)	2.399.252,32	2.404.500,00	-5.247,68
3231	Transferzahlungen an Träger des öffentlichen Rechts	2.397.754,66	2.395.700,00	2.054,66
3232	Transferzahlungen an Beteiligten			
3233	Transferzahlungen an Unternehmen (inkl. Finanzunternehmen)			

Soziale Wohlfahrt und Wohnbauförderung (Gruppe 4)

MVAG	Mittelverwendungs- und aufbringungsgruppen (1. und 2. Ebene)	RA 2022	VA 2022	RA - VA
3234	Transferzahlungen an Haushalte und Organisationen ohne Erwerbscharakter	1.497,66	8.800,00	-7.302,34
3235	Transferzahlungen an das Ausland			
3236	Investitions- und Tilgungszuschüsse zwischen Unternehmungen und Betrieben der Gebietskörperschaft und der Gebietskörperschaft			
324	Auszahlungen aus Finanzaufwand	0,00	0,00	0,00
3241	Auszahlungen für Zinsaufwand, für Finanzierungsleasing, für Forderungskauf, für Finanzschulden und derivative Finanzinstrumente			
3242	Auszahlungen für Zinsen aus derivativen Finanzinstrumenten ohne Grundgeschäft			
3243	Auszahlung aus Gewinnentnahmen von marktbestimmten Betrieben			
3244	Sonstige Auszahlungen aus Finanzaufwendungen			
32	Summe Auszahlungen operative Gebarung	2.466.936,65	2.481.000,00	-14.063,35
SA1	Saldo (1) Geldfluss aus der Operativen Gebarung (31 – 32)	-2.241.267,67	-2.260.000,00	18.732,33
331	Einzahlungen aus der Investitionstätigkeit	0,00	0,00	0,00
3311	Einzahlungen aus der Veräußerung von immateriellem Vermögen			
3312	Einzahlungen aus der Veräußerung von Grundstücken und Grundstückeinrichtungen			
3313	Einzahlungen aus der Veräußerung von Gebäuden und Bauten			
3314	Einzahlungen aus der Veräußerung von technischen Anlagen, Fahrzeuge und Maschinen			
3315	Einzahlungen aus der Veräußerung von Amts-, Betriebs- und Geschäftsausstattung			
3316	Einzahlungen aus der Veräußerung von Kulturgütern			
3317	Einzahlungen aus der Veräußerung von Beteiligungen			
332	Einzahlungen aus der Rückzahlung von Darlehen sowie gewährten Vorschüssen	0,00	0,00	0,00
3321	Einzahlungen aus Darlehen an Träger des öffentlichen Rechts			
3322	Einzahlungen aus Darlehen an Beteiligungen			
3323	Einzahlungen aus Darlehen an Unternehmen und Haushalte			
3325	Einzahlungen aus Vorschüssen und Anzahlungen			
333	Einzahlungen aus Kapitaltransfers	0,00	0,00	0,00
3331	Kapitaltransferzahlungen von Trägern des öffentlichen Rechts			
3332	Kapitaltransferzahlungen von Beteiligungen			
3333	Kapitaltransferzahlungen von Unternehmen			
3334	Kapitaltransferzahlungen von Haushalten und Organisationen ohne Erwerbscharakter			
3335	Kapitaltransferzahlungen vom Ausland			
33	Summe Einzahlungen investive Gebarung	0,00	0,00	0,00
341	Auszahlungen aus der Investitionstätigkeit	0,00	0,00	0,00
3411	Auszahlungen für den Erwerb von immateriellem Vermögen			

Soziale Wohlfahrt und Wohnbauförderung (Gruppe 4)

MVAG	Mittelverwendungs- und aufbringungsgruppen (1. und 2. Ebene)	RA 2022	VA 2022	RA - VA
3412	Auszahlungen für den Erwerb von Grundstücken und Grundstückseinrichtungen			
3413	Auszahlungen für den Erwerb von Gebäuden und Bauten			
3414	Auszahlungen für den Erwerb von technischen Anlagen, Fahrzeuge und Maschinen			
3415	Auszahlungen für den Erwerb von Amts-, Betriebs- und Geschäftsausstattung			
3416	Auszahlungen für den Erwerb von Kulturgütern			
3417	Auszahlungen für den Erwerb von Beteiligungen			
342	Auszahlungen von gewährten Darlehen sowie gewährten Vorschüssen	0,00	0,00	0,00
3421	Auszahlung von Darlehen an Träger des öffentlichen Rechts			
3422	Auszahlung von Darlehen an Beteiligungen			
3423	Auszahlung von Darlehen an Unternehmen und Haushalte			
3425	Auszahlungen von Vorschüssen und Anzahlungen			
343	Auszahlungen aus Kapitaltransfers	0,00	0,00	0,00
3431	Kapitaltransferzahlungen an Träger des öffentlichen Rechts			
3432	Kapitaltransferzahlungen an Beteiligungen			
3433	Kapitaltransferzahlungen an Unternehmen (Finanzunternehmen)			
3434	Kapitaltransferzahlungen an Haushalte und Organisationen ohne Erwerbscharakter			
3435	Kapitaltransferzahlungen an das Ausland			
34	Summe Auszahlungen investive Gebarung	0,00	0,00	0,00
SA2	Saldo (2) Geldfluss aus der Investiven Gebarung (33 – 34)	0,00	0,00	0,00
SA3	Saldo (3) Nettofinanzierungssaldo (Saldo 1 + Saldo 2)	-2.241.267,67	-2.260.000,00	18.732,33
351	Einzahlungen aus der Aufnahme von Finanzschulden	0,00	0,00	0,00
3511	Einzahlungen aus empfangenen Darlehen von öffentlichen Körperschaften und Rechtsträgern			
3512	Einzahlungen aus empfangenen Darlehen von Beteiligungen			
3513	Einzahlungen aus empfangenen Darlehen von Unternehmen und privaten Haushalten			
3514	Einzahlungen aus Finanzschulden (Finanzunternehmen)			
353	Einzahlungen infolge eines Kapitaltausch bei derivativen Finanzinstrumenten mit Grundgeschäft	0,00	0,00	0,00
3530	Einzahlungen infolge eines Kapitaltausch bei derivativen Finanzinstrumenten mit Grundgeschäft			
355	Einzahlungen aus dem Abgang von Finanzinstrumenten	0,00	0,00	0,00
3550	Einzahlungen aus dem Abgang von Finanzinstrumenten			
35	Summe Einzahlungen aus der Finanzierungstätigkeit	0,00	0,00	0,00
361	Auszahlungen aus der Tilgung von Finanzschulden	0,00	0,00	0,00

Soziale Wohlfahrt und Wohnbauförderung (Gruppe 4)

MVAG	Mittelverwendungs- und aufbringungsgruppen (1. und 2. Ebene)	RA 2022	VA 2022	RA - VA
3611	Auszahlungen aus empfangenen Darlehen von öffentlichen Körperschaften und Rechtsträgern			
3612	Auszahlungen aus empfangenen Darlehen von Beteiligungen			
3613	Auszahlungen aus empfangenen Darlehen von Unternehmen und privaten Haushalten			
3614	Auszahlungen aus Finanzschulden			
3615	Auszahlung aus der Rückzahlung von Leasingverbindlichkeiten			
363	Auszahlungen infolge eines Kapitaltausch bei derivativen Finanzinstrumenten mit Grundgeschäft	0,00	0,00	0,00
3630	Auszahlungen infolge eines Kapitaltausch bei derivativen Finanzinstrumenten mit Grundgeschäft			
365	Auszahlungen für den Erwerb von Finanzinstrumenten	0,00	0,00	0,00
3650	Auszahlungen für den Erwerb von Finanzinstrumenten			
36	Summe Auszahlungen aus der Finanzierungstätigkeit	0,00	0,00	0,00
SA4	Saldo (4) Geldfluss aus der Finanzierungstätigkeit (35 – 36)	0,00	0,00	0,00
SA5	Saldo (5) Geldfluss aus der voranschlagswirksamen Gebarung (Saldo 3 + Saldo 4)	-2.241.267,67	-2.260.000,00	18.732,33

Gesundheit (Gruppe 5)

MVAG	Mittelverwendungs- und aufbringungsgruppen (1. und 2. Ebene)	RA 2022	VA 2022	RA - VA
311	Einzahlungen aus der operativen Verwaltungstätigkeit	0,00	0,00	0,00
3111	Einzahlungen aus eigenen Abgaben			
3112	Einzahlungen aus Ertragsanteilen			
3113	Einzahlungen aus Gebühren			
3114	Einzahlungen aus Leistungen			
3115	Einzahlungen aus Besitz und wirtschaftlicher Tätigkeit			
3116	Einzahlungen aus Veräußerung von geringwertigen Wirtschaftsgütern (GWG) und sonstige Einzahlungen			
312	Einzahlungen aus Transfers (ohne Kapitaltransfers)	121.879,50	121.000,00	879,50
3121	Transferzahlungen von Trägern des öffentlichen Rechts	121.879,50	121.000,00	879,50
3122	Transferzahlungen von Beteiligten			
3123	Transferzahlungen von Unternehmen (inkl. Finanzunternehmen)			
3124	Transferzahlungen von Haushalte und Organisationen ohne Erwerbscharakter			
3125	Transferzahlungen vom Ausland			
3126	Investitions- und Tilgungszuschüsse zwischen Unternehmungen und Betrieben der Gebietskörperschaft und der Gebietskörperschaft			
313	Einzahlungen aus Finanzerträgen	0,00	100,00	-100,00
3131	Einzahlungen aus Zinserträgen		100,00	-100,00
3133	Einzahlungen aus Gewinnentnahmen von marktbestimmten Betrieben			
3134	Sonstige Einzahlungen aus Finanzerträgen			
3135	Einzahlungen aus Dividenden/Gewinnausschüttungen			
31	Summe Einzahlungen operative Gebarung	121.879,50	121.100,00	779,50
321	Auszahlungen aus Personalaufwand	0,00	0,00	0,00
3211	Auszahlungen für Personalaufwand Bezüge, Nebengebühren, und Mehrleistungsvergütungen)			
3212	Auszahlungen für gesetzliche und freiwillige Sozialaufwendungen			
3213	Auszahlungen aus sonstigem Personalaufwand			
322	Auszahlungen aus Sachaufwand (ohne Transferaufwand)	22.377,12	23.800,00	-1.422,88
3221	Auszahlungen für Gebrauchs- und Verbrauchsgüter, Handelswaren			
3222	Auszahlungen für Verwaltungs- und Betriebsaufwand			
3223	Auszahlungen für Leasing- und Mietaufwand			
3224	Auszahlungen für Instandhaltung			
3225	Sonstige Auszahlungen aus Sachaufwand	22.377,12	23.800,00	-1.422,88
323	Auszahlungen aus Transfers (ohne Kapitaltransfers)	1.381.003,45	1.397.500,00	-16.496,55
3231	Transferzahlungen an Träger des öffentlichen Rechts	1.237.626,08	1.252.600,00	-14.973,92
3232	Transferzahlungen an Beteiligten			
3233	Transferzahlungen an Unternehmen (inkl. Finanzunternehmen)			

Gesundheit (Gruppe 5)

MVAG	Mittelverwendungs- und aufbringungsgruppen (1. und 2. Ebene)	RA 2022	VA 2022	RA - VA
3234	Transferzahlungen an Haushalte und Organisationen ohne Erwerbscharakter	143.377,37	144.900,00	-1.522,63
3235	Transferzahlungen an das Ausland			
3236	Investitions- und Tilgungszuschüsse zwischen Unternehmungen und Betrieben der Gebietskörperschaft und der Gebietskörperschaft			
324	Auszahlungen aus Finanzaufwand	0,00	0,00	0,00
3241	Auszahlungen für Zinsaufwand, für Finanzierungsleasing, für Forderungskauf, für Finanzschulden und derivative Finanzinstrumente			
3242	Auszahlungen für Zinsen aus derivativen Finanzinstrumenten ohne Grundgeschäft			
3243	Auszahlung aus Gewinnentnahmen von marktbestimmten Betrieben			
3244	Sonstige Auszahlungen aus Finanzaufwendungen			
32	Summe Auszahlungen operative Gebarung	1.403.380,57	1.421.300,00	-17.919,43
SA1	Saldo (1) Geldfluss aus der Operativen Gebarung (31 – 32)	-1.281.501,07	-1.300.200,00	18.698,93
331	Einzahlungen aus der Investitionstätigkeit	0,00	0,00	0,00
3311	Einzahlungen aus der Veräußerung von immateriellem Vermögen			
3312	Einzahlungen aus der Veräußerung von Grundstücken und Grundstückeinrichtungen			
3313	Einzahlungen aus der Veräußerung von Gebäuden und Bauten			
3314	Einzahlungen aus der Veräußerung von technischen Anlagen, Fahrzeuge und Maschinen			
3315	Einzahlungen aus der Veräußerung von Amts-, Betriebs- und Geschäftsausstattung			
3316	Einzahlungen aus der Veräußerung von Kulturgütern			
3317	Einzahlungen aus der Veräußerung von Beteiligungen			
332	Einzahlungen aus der Rückzahlung von Darlehen sowie gewährten Vorschüssen	0,00	0,00	0,00
3321	Einzahlungen aus Darlehen an Träger des öffentlichen Rechts			
3322	Einzahlungen aus Darlehen an Beteiligungen			
3323	Einzahlungen aus Darlehen an Unternehmen und Haushalte			
3325	Einzahlungen aus Vorschüssen und Anzahlungen			
333	Einzahlungen aus Kapitaltransfers	0,00	0,00	0,00
3331	Kapitaltransferzahlungen von Trägern des öffentlichen Rechts			
3332	Kapitaltransferzahlungen von Beteiligungen			
3333	Kapitaltransferzahlungen von Unternehmen			
3334	Kapitaltransferzahlungen von Haushalten und Organisationen ohne Erwerbscharakter			
3335	Kapitaltransferzahlungen vom Ausland			
33	Summe Einzahlungen investive Gebarung	0,00	0,00	0,00
341	Auszahlungen aus der Investitionstätigkeit	0,00	0,00	0,00
3411	Auszahlungen für den Erwerb von immateriellem Vermögen			

Gesundheit (Gruppe 5)

MVAG	Mittelverwendungs- und aufbringungsgruppen (1. und 2. Ebene)	RA 2022	VA 2022	RA - VA
3412	Auszahlungen für den Erwerb von Grundstücken und Grundstückseinrichtungen			
3413	Auszahlungen für den Erwerb von Gebäuden und Bauten			
3414	Auszahlungen für den Erwerb von technischen Anlagen, Fahrzeuge und Maschinen			
3415	Auszahlungen für den Erwerb von Amts-, Betriebs- und Geschäftsausstattung			
3416	Auszahlungen für den Erwerb von Kulturgütern			
3417	Auszahlungen für den Erwerb von Beteiligungen			
342	Auszahlungen von gewährten Darlehen sowie gewährten Vorschüssen	0,00	0,00	0,00
3421	Auszahlung von Darlehen an Träger des öffentlichen Rechts			
3422	Auszahlung von Darlehen an Beteiligungen			
3423	Auszahlung von Darlehen an Unternehmen und Haushalte			
3425	Auszahlungen von Vorschüssen und Anzahlungen			
343	Auszahlungen aus Kapitaltransfers	0,00	0,00	0,00
3431	Kapitaltransferzahlungen an Träger des öffentlichen Rechts			
3432	Kapitaltransferzahlungen an Beteiligungen			
3433	Kapitaltransferzahlungen an Unternehmen (Finanzunternehmen)			
3434	Kapitaltransferzahlungen an Haushalte und Organisationen ohne Erwerbscharakter			
3435	Kapitaltransferzahlungen an das Ausland			
34	Summe Auszahlungen investive Gebarung	0,00	0,00	0,00
SA2	Saldo (2) Geldfluss aus der Investiven Gebarung (33 – 34)	0,00	0,00	0,00
SA3	Saldo (3) Nettofinanzierungssaldo (Saldo 1 + Saldo 2)	-1.281.501,07	-1.300.200,00	18.698,93
351	Einzahlungen aus der Aufnahme von Finanzschulden	0,00	0,00	0,00
3511	Einzahlungen aus empfangenen Darlehen von öffentlichen Körperschaften und Rechtsträgern			
3512	Einzahlungen aus empfangenen Darlehen von Beteiligungen			
3513	Einzahlungen aus empfangenen Darlehen von Unternehmen und privaten Haushalten			
3514	Einzahlungen aus Finanzschulden (Finanzunternehmen)			
353	Einzahlungen infolge eines Kapitaltausch bei derivativen Finanzinstrumenten mit Grundgeschäft	0,00	0,00	0,00
3530	Einzahlungen infolge eines Kapitaltausch bei derivativen Finanzinstrumenten mit Grundgeschäft			
355	Einzahlungen aus dem Abgang von Finanzinstrumenten	0,00	0,00	0,00
3550	Einzahlungen aus dem Abgang von Finanzinstrumenten			
35	Summe Einzahlungen aus der Finanzierungstätigkeit	0,00	0,00	0,00
361	Auszahlungen aus der Tilgung von Finanzschulden	0,00	0,00	0,00

Gesundheit (Gruppe 5)

MVAG	Mittelverwendungs- und aufbringungsgruppen (1. und 2. Ebene)	RA 2022	VA 2022	RA - VA
3611	Auszahlungen aus empfangenen Darlehen von öffentlichen Körperschaften und Rechtsträgern			
3612	Auszahlungen aus empfangenen Darlehen von Beteiligungen			
3613	Auszahlungen aus empfangenen Darlehen von Unternehmen und privaten Haushalten			
3614	Auszahlungen aus Finanzschulden			
3615	Auszahlung aus der Rückzahlung von Leasingverbindlichkeiten			
363	Auszahlungen infolge eines Kapitaltausch bei derivativen Finanzinstrumenten mit Grundgeschäft	0,00	0,00	0,00
3630	Auszahlungen infolge eines Kapitaltausch bei derivativen Finanzinstrumenten mit Grundgeschäft			
365	Auszahlungen für den Erwerb von Finanzinstrumenten	0,00	0,00	0,00
3650	Auszahlungen für den Erwerb von Finanzinstrumenten			
36	Summe Auszahlungen aus der Finanzierungstätigkeit	0,00	0,00	0,00
SA4	Saldo (4) Geldfluss aus der Finanzierungstätigkeit (35 – 36)	0,00	0,00	0,00
SA5	Saldo (5) Geldfluss aus der voranschlagswirksamen Gebarung (Saldo 3 + Saldo 4)	-1.281.501,07	-1.300.200,00	18.698,93

Straßen- und Wasserbau, Verkehr (Gruppe 6)

MVAG	Mittelverwendungs- und aufbringungsgruppen (1. und 2. Ebene)	RA 2022	VA 2022	RA - VA
311	Einzahlungen aus der operativen Verwaltungstätigkeit	36.290,66	5.200,00	31.090,66
3111	Einzahlungen aus eigenen Abgaben			
3112	Einzahlungen aus Ertragsanteilen			
3113	Einzahlungen aus Gebühren			
3114	Einzahlungen aus Leistungen			
3115	Einzahlungen aus Besitz und wirtschaftlicher Tätigkeit	727,55	100,00	627,55
3116	Einzahlungen aus Veräußerung von geringwertigen Wirtschaftsgütern (GWG) und sonstige Einzahlungen	35.563,11	5.100,00	30.463,11
312	Einzahlungen aus Transfers (ohne Kapitaltransfers)	23.475,00	13.000,00	10.475,00
3121	Transferzahlungen von Trägern des öffentlichen Rechts			
3122	Transferzahlungen von Beteiligten			
3123	Transferzahlungen von Unternehmen (inkl. Finanzunternehmen)			
3124	Transferzahlungen von Haushalte und Organisationen ohne Erwerbscharakter	23.475,00	13.000,00	10.475,00
3125	Transferzahlungen vom Ausland			
3126	Investitions- und Tilgungszuschüsse zwischen Unternehmungen und Betrieben der Gebietskörperschaft und der Gebietskörperschaft			
313	Einzahlungen aus Finanzerträgen	0,00	0,00	0,00
3131	Einzahlungen aus Zinserträgen			
3133	Einzahlungen aus Gewinnentnahmen von marktbestimmten Betrieben			
3134	Sonstige Einzahlungen aus Finanzerträgen			
3135	Einzahlungen aus Dividenden/Gewinnausschüttungen			
31	Summe Einzahlungen operative Gebarung	59.765,66	18.200,00	41.565,66
321	Auszahlungen aus Personalaufwand	0,00	0,00	0,00
3211	Auszahlungen für Personalaufwand Bezüge, Nebengebühren, und Mehrleistungsvergütungen)			
3212	Auszahlungen für gesetzliche und freiwillige Sozialaufwendungen			
3213	Auszahlungen aus sonstigem Personalaufwand			
322	Auszahlungen aus Sachaufwand (ohne Transferaufwand)	275.641,79	211.500,00	64.141,79
3221	Auszahlungen für Gebrauchs- und Verbrauchsgüter, Handelswaren			
3222	Auszahlungen für Verwaltungs- und Betriebsaufwand	7.173,41	6.900,00	273,41
3223	Auszahlungen für Leasing- und Mietaufwand	1.247,51	1.300,00	-52,49
3224	Auszahlungen für Instandhaltung	166.459,55	76.200,00	90.259,55
3225	Sonstige Auszahlungen aus Sachaufwand	100.761,32	127.100,00	-26.338,68
323	Auszahlungen aus Transfers (ohne Kapitaltransfers)	115.231,54	117.400,00	-2.168,46
3231	Transferzahlungen an Träger des öffentlichen Rechts	115.231,54	117.400,00	-2.168,46
3232	Transferzahlungen an Beteiligten			
3233	Transferzahlungen an Unternehmen (inkl. Finanzunternehmen)			

Straßen- und Wasserbau, Verkehr (Gruppe 6)

MVAG	Mittelverwendungs- und aufbringungsgruppen (1. und 2. Ebene)	RA 2022	VA 2022	RA - VA
3234	Transferzahlungen an Haushalte und Organisationen ohne Erwerbscharakter			
3235	Transferzahlungen an das Ausland			
3236	Investitions- und Tilgungszuschüsse zwischen Unternehmungen und Betrieben der Gebietskörperschaft und der Gebietskörperschaft			
324	Auszahlungen aus Finanzaufwand	0,00	0,00	0,00
3241	Auszahlungen für Zinsaufwand, für Finanzierungsleasing, für Forderungskauf, für Finanzschulden und derivative Finanzinstrumente			
3242	Auszahlungen für Zinsen aus derivativen Finanzinstrumenten ohne Grundgeschäft			
3243	Auszahlung aus Gewinnentnahmen von marktbestimmten Betrieben			
3244	Sonstige Auszahlungen aus Finanzaufwendungen			
32	Summe Auszahlungen operative Gebarung	390.873,33	328.900,00	61.973,33
SA1	Saldo (1) Geldfluss aus der Operativen Gebarung (31 – 32)	-331.107,67	-310.700,00	-20.407,67
331	Einzahlungen aus der Investitionstätigkeit	0,00	0,00	0,00
3311	Einzahlungen aus der Veräußerung von immateriellem Vermögen			
3312	Einzahlungen aus der Veräußerung von Grundstücken und Grundstückeinrichtungen			
3313	Einzahlungen aus der Veräußerung von Gebäuden und Bauten			
3314	Einzahlungen aus der Veräußerung von technischen Anlagen, Fahrzeuge und Maschinen			
3315	Einzahlungen aus der Veräußerung von Amts-, Betriebs- und Geschäftsausstattung			
3316	Einzahlungen aus der Veräußerung von Kulturgütern			
3317	Einzahlungen aus der Veräußerung von Beteiligungen			
332	Einzahlungen aus der Rückzahlung von Darlehen sowie gewährten Vorschüssen	0,00	0,00	0,00
3321	Einzahlungen aus Darlehen an Träger des öffentlichen Rechts			
3322	Einzahlungen aus Darlehen an Beteiligungen			
3323	Einzahlungen aus Darlehen an Unternehmen und Haushalte			
3325	Einzahlungen aus Vorschüssen und Anzahlungen			
333	Einzahlungen aus Kapitaltransfers	541.162,15	624.500,00	-83.337,85
3331	Kapitaltransferzahlungen von Trägern des öffentlichen Rechts	394.526,15	444.500,00	-49.973,85
3332	Kapitaltransferzahlungen von Beteiligungen			
3333	Kapitaltransferzahlungen von Unternehmen			
3334	Kapitaltransferzahlungen von Haushalten und Organisationen ohne Erwerbscharakter	146.636,00	180.000,00	-33.364,00
3335	Kapitaltransferzahlungen vom Ausland			
33	Summe Einzahlungen investive Gebarung	541.162,15	624.500,00	-83.337,85
341	Auszahlungen aus der Investitionstätigkeit	334.696,14	635.000,00	-300.303,86
3411	Auszahlungen für den Erwerb von immateriellem Vermögen			

Straßen- und Wasserbau, Verkehr (Gruppe 6)

MVAG	Mittelverwendungs- und aufbringungsgruppen (1. und 2. Ebene)	RA 2022	VA 2022	RA - VA
3412	Auszahlungen für den Erwerb von Grundstücken und Grundstückseinrichtungen	334.696,14	635.000,00	-300.303,86
3413	Auszahlungen für den Erwerb von Gebäuden und Bauten			
3414	Auszahlungen für den Erwerb von technischen Anlagen, Fahrzeuge und Maschinen			
3415	Auszahlungen für den Erwerb von Amts-, Betriebs- und Geschäftsausstattung			
3416	Auszahlungen für den Erwerb von Kulturgütern			
3417	Auszahlungen für den Erwerb von Beteiligungen			
342	Auszahlungen von gewährten Darlehen sowie gewährten Vorschüssen	0,00	0,00	0,00
3421	Auszahlung von Darlehen an Träger des öffentlichen Rechts			
3422	Auszahlung von Darlehen an Beteiligungen			
3423	Auszahlung von Darlehen an Unternehmen und Haushalte			
3425	Auszahlungen von Vorschüssen und Anzahlungen			
343	Auszahlungen aus Kapitaltransfers	24.907,37	24.900,00	7,37
3431	Kapitaltransferzahlungen an Träger des öffentlichen Rechts			
3432	Kapitaltransferzahlungen an Beteiligungen			
3433	Kapitaltransferzahlungen an Unternehmen (Finanzunternehmen)	24.907,37	24.900,00	7,37
3434	Kapitaltransferzahlungen an Haushalte und Organisationen ohne Erwerbscharakter			
3435	Kapitaltransferzahlungen an das Ausland			
34	Summe Auszahlungen investive Gebarung	359.603,51	659.900,00	-300.296,49
SA2	Saldo (2) Geldfluss aus der Investiven Gebarung (33 – 34)	181.558,64	-35.400,00	216.958,64
SA3	Saldo (3) Nettofinanzierungssaldo (Saldo 1 + Saldo 2)	-149.549,03	-346.100,00	196.550,97
351	Einzahlungen aus der Aufnahme von Finanzschulden	0,00	0,00	0,00
3511	Einzahlungen aus empfangenen Darlehen von öffentlichen Körperschaften und Rechtsträgern			
3512	Einzahlungen aus empfangenen Darlehen von Beteiligungen			
3513	Einzahlungen aus empfangenen Darlehen von Unternehmen und privaten Haushalten			
3514	Einzahlungen aus Finanzschulden (Finanzunternehmen)			
353	Einzahlungen infolge eines Kapitaltausch bei derivativen Finanzinstrumenten mit Grundgeschäft	0,00	0,00	0,00
3530	Einzahlungen infolge eines Kapitaltausch bei derivativen Finanzinstrumenten mit Grundgeschäft			
355	Einzahlungen aus dem Abgang von Finanzinstrumenten	0,00	0,00	0,00
3550	Einzahlungen aus dem Abgang von Finanzinstrumenten			
35	Summe Einzahlungen aus der Finanzierungstätigkeit	0,00	0,00	0,00
361	Auszahlungen aus der Tilgung von Finanzschulden	0,00	0,00	0,00

Straßen- und Wasserbau, Verkehr (Gruppe 6)

MVAG	Mittelverwendungs- und aufbringungsgruppen (1. und 2. Ebene)	RA 2022	VA 2022	RA - VA
3611	Auszahlungen aus empfangenen Darlehen von öffentlichen Körperschaften und Rechtsträgern			
3612	Auszahlungen aus empfangenen Darlehen von Beteiligungen			
3613	Auszahlungen aus empfangenen Darlehen von Unternehmen und privaten Haushalten			
3614	Auszahlungen aus Finanzschulden			
3615	Auszahlung aus der Rückzahlung von Leasingverbindlichkeiten			
363	Auszahlungen infolge eines Kapitaltausch bei derivativen Finanzinstrumenten mit Grundgeschäft	0,00	0,00	0,00
3630	Auszahlungen infolge eines Kapitaltausch bei derivativen Finanzinstrumenten mit Grundgeschäft			
365	Auszahlungen für den Erwerb von Finanzinstrumenten	0,00	0,00	0,00
3650	Auszahlungen für den Erwerb von Finanzinstrumenten			
36	Summe Auszahlungen aus der Finanzierungstätigkeit	0,00	0,00	0,00
SA4	Saldo (4) Geldfluss aus der Finanzierungstätigkeit (35 – 36)	0,00	0,00	0,00
SA5	Saldo (5) Geldfluss aus der voranschlagswirksamen Gebarung (Saldo 3 + Saldo 4)	-149.549,03	-346.100,00	196.550,97

Wirtschaftsförderung (Gruppe 7)

MVAG	Mittelverwendungs- und aufbringungsgruppen (1. und 2. Ebene)	RA 2022	VA 2022	RA - VA
311	Einzahlungen aus der operativen Verwaltungstätigkeit	42.886,25	28.200,00	14.686,25
3111	Einzahlungen aus eigenen Abgaben			
3112	Einzahlungen aus Ertragsanteilen			
3113	Einzahlungen aus Gebühren			
3114	Einzahlungen aus Leistungen			
3115	Einzahlungen aus Besitz und wirtschaftlicher Tätigkeit	17.774,25	12.500,00	5.274,25
3116	Einzahlungen aus Veräußerung von geringwertigen Wirtschaftsgütern (GWG) und sonstige Einzahlungen	25.112,00	15.700,00	9.412,00
312	Einzahlungen aus Transfers (ohne Kapitaltransfers)	0,00	0,00	0,00
3121	Transferzahlungen von Trägern des öffentlichen Rechts			
3122	Transferzahlungen von Beteiligten			
3123	Transferzahlungen von Unternehmen (inkl. Finanzunternehmen)			
3124	Transferzahlungen von Haushalte und Organisationen ohne Erwerbscharakter			
3125	Transferzahlungen vom Ausland			
3126	Investitions- und Tilgungszuschüsse zwischen Unternehmungen und Betrieben der Gebietskörperschaft und der Gebietskörperschaft			
313	Einzahlungen aus Finanzerträgen	0,00	100,00	-100,00
3131	Einzahlungen aus Zinserträgen		100,00	-100,00
3133	Einzahlungen aus Gewinnentnahmen von marktbestimmten Betrieben			
3134	Sonstige Einzahlungen aus Finanzerträgen			
3135	Einzahlungen aus Dividenden/Gewinnausschüttungen			
31	Summe Einzahlungen operative Gebarung	42.886,25	28.300,00	14.586,25
321	Auszahlungen aus Personalaufwand	0,00	0,00	0,00
3211	Auszahlungen für Personalaufwand Bezüge, Nebengebühren, und Mehrleistungsvergütungen)			
3212	Auszahlungen für gesetzliche und freiwillige Sozialaufwendungen			
3213	Auszahlungen aus sonstigem Personalaufwand			
322	Auszahlungen aus Sachaufwand (ohne Transferaufwand)	70.186,62	93.500,00	-23.313,38
3221	Auszahlungen für Gebrauchs- und Verbrauchsgüter, Handelswaren	600,00	14.500,00	-13.900,00
3222	Auszahlungen für Verwaltungs- und Betriebsaufwand	4.019,08	4.000,00	19,08
3223	Auszahlungen für Leasing- und Mietaufwand	18.288,69	12.500,00	5.788,69
3224	Auszahlungen für Instandhaltung	11.584,51	13.000,00	-1.415,49
3225	Sonstige Auszahlungen aus Sachaufwand	35.694,34	49.500,00	-13.805,66
323	Auszahlungen aus Transfers (ohne Kapitaltransfers)	96.623,23	101.600,00	-4.976,77
3231	Transferzahlungen an Träger des öffentlichen Rechts	3.600,00	2.900,00	700,00
3232	Transferzahlungen an Beteiligten			
3233	Transferzahlungen an Unternehmen (inkl. Finanzunternehmen)			

Wirtschaftsförderung (Gruppe 7)

MVAG	Mittelverwendungs- und aufbringungsgruppen (1. und 2. Ebene)	RA 2022	VA 2022	RA - VA
3234	Transferzahlungen an Haushalte und Organisationen ohne Erwerbscharakter	93.023,23	98.700,00	-5.676,77
3235	Transferzahlungen an das Ausland			
3236	Investitions- und Tilgungszuschüsse zwischen Unternehmungen und Betrieben der Gebietskörperschaft und der Gebietskörperschaft			
324	Auszahlungen aus Finanzaufwand	0,00	0,00	0,00
3241	Auszahlungen für Zinsaufwand, für Finanzierungsleasing, für Forderungskauf, für Finanzschulden und derivative Finanzinstrumente			
3242	Auszahlungen für Zinsen aus derivativen Finanzinstrumenten ohne Grundgeschäft			
3243	Auszahlung aus Gewinnentnahmen von marktbestimmten Betrieben			
3244	Sonstige Auszahlungen aus Finanzaufwendungen			
32	Summe Auszahlungen operative Gebarung	166.809,85	195.100,00	-28.290,15
SA1	Saldo (1) Geldfluss aus der Operativen Gebarung (31 – 32)	-123.923,60	-166.800,00	42.876,40
331	Einzahlungen aus der Investitionstätigkeit	0,00	0,00	0,00
3311	Einzahlungen aus der Veräußerung von immateriellem Vermögen			
3312	Einzahlungen aus der Veräußerung von Grundstücken und Grundstückeinrichtungen			
3313	Einzahlungen aus der Veräußerung von Gebäuden und Bauten			
3314	Einzahlungen aus der Veräußerung von technischen Anlagen, Fahrzeuge und Maschinen			
3315	Einzahlungen aus der Veräußerung von Amts-, Betriebs- und Geschäftsausstattung			
3316	Einzahlungen aus der Veräußerung von Kulturgütern			
3317	Einzahlungen aus der Veräußerung von Beteiligungen			
332	Einzahlungen aus der Rückzahlung von Darlehen sowie gewährten Vorschüssen	0,00	0,00	0,00
3321	Einzahlungen aus Darlehen an Träger des öffentlichen Rechts			
3322	Einzahlungen aus Darlehen an Beteiligungen			
3323	Einzahlungen aus Darlehen an Unternehmen und Haushalte			
3325	Einzahlungen aus Vorschüssen und Anzahlungen			
333	Einzahlungen aus Kapitaltransfers	0,00	0,00	0,00
3331	Kapitaltransferzahlungen von Trägern des öffentlichen Rechts			
3332	Kapitaltransferzahlungen von Beteiligungen			
3333	Kapitaltransferzahlungen von Unternehmen			
3334	Kapitaltransferzahlungen von Haushalten und Organisationen ohne Erwerbscharakter			
3335	Kapitaltransferzahlungen vom Ausland			
33	Summe Einzahlungen investive Gebarung	0,00	0,00	0,00
341	Auszahlungen aus der Investitionstätigkeit	0,00	0,00	0,00
3411	Auszahlungen für den Erwerb von immateriellem Vermögen			

Wirtschaftsförderung (Gruppe 7)

MVAG	Mittelverwendungs- und aufbringungsgruppen (1. und 2. Ebene)	RA 2022	VA 2022	RA - VA
3412	Auszahlungen für den Erwerb von Grundstücken und Grundstückseinrichtungen			
3413	Auszahlungen für den Erwerb von Gebäuden und Bauten			
3414	Auszahlungen für den Erwerb von technischen Anlagen, Fahrzeuge und Maschinen			
3415	Auszahlungen für den Erwerb von Amts-, Betriebs- und Geschäftsausstattung			
3416	Auszahlungen für den Erwerb von Kulturgütern			
3417	Auszahlungen für den Erwerb von Beteiligungen			
342	Auszahlungen von gewährten Darlehen sowie gewährten Vorschüssen	0,00	0,00	0,00
3421	Auszahlung von Darlehen an Träger des öffentlichen Rechts			
3422	Auszahlung von Darlehen an Beteiligungen			
3423	Auszahlung von Darlehen an Unternehmen und Haushalte			
3425	Auszahlungen von Vorschüssen und Anzahlungen			
343	Auszahlungen aus Kapitaltransfers	0,00	0,00	0,00
3431	Kapitaltransferzahlungen an Träger des öffentlichen Rechts			
3432	Kapitaltransferzahlungen an Beteiligungen			
3433	Kapitaltransferzahlungen an Unternehmen (Finanzunternehmen)			
3434	Kapitaltransferzahlungen an Haushalte und Organisationen ohne Erwerbscharakter			
3435	Kapitaltransferzahlungen an das Ausland			
34	Summe Auszahlungen investive Gebarung	0,00	0,00	0,00
SA2	Saldo (2) Geldfluss aus der Investiven Gebarung (33 – 34)	0,00	0,00	0,00
SA3	Saldo (3) Nettofinanzierungssaldo (Saldo 1 + Saldo 2)	-123.923,60	-166.800,00	42.876,40
351	Einzahlungen aus der Aufnahme von Finanzschulden	0,00	0,00	0,00
3511	Einzahlungen aus empfangenen Darlehen von öffentlichen Körperschaften und Rechtsträgern			
3512	Einzahlungen aus empfangenen Darlehen von Beteiligungen			
3513	Einzahlungen aus empfangenen Darlehen von Unternehmen und privaten Haushalten			
3514	Einzahlungen aus Finanzschulden (Finanzunternehmen)			
353	Einzahlungen infolge eines Kapitaltausch bei derivativen Finanzinstrumenten mit Grundgeschäft	0,00	0,00	0,00
3530	Einzahlungen infolge eines Kapitaltausch bei derivativen Finanzinstrumenten mit Grundgeschäft			
355	Einzahlungen aus dem Abgang von Finanzinstrumenten	0,00	0,00	0,00
3550	Einzahlungen aus dem Abgang von Finanzinstrumenten			
35	Summe Einzahlungen aus der Finanzierungstätigkeit	0,00	0,00	0,00
361	Auszahlungen aus der Tilgung von Finanzschulden	0,00	0,00	0,00

Wirtschaftsförderung (Gruppe 7)

MVAG	Mittelverwendungs- und aufbringungsgruppen (1. und 2. Ebene)	RA 2022	VA 2022	RA - VA
3611	Auszahlungen aus empfangenen Darlehen von öffentlichen Körperschaften und Rechtsträgern			
3612	Auszahlungen aus empfangenen Darlehen von Beteiligungen			
3613	Auszahlungen aus empfangenen Darlehen von Unternehmen und privaten Haushalten			
3614	Auszahlungen aus Finanzschulden			
3615	Auszahlung aus der Rückzahlung von Leasingverbindlichkeiten			
363	Auszahlungen infolge eines Kapitaltausch bei derivativen Finanzinstrumenten mit Grundgeschäft	0,00	0,00	0,00
3630	Auszahlungen infolge eines Kapitaltausch bei derivativen Finanzinstrumenten mit Grundgeschäft			
365	Auszahlungen für den Erwerb von Finanzinstrumenten	0,00	0,00	0,00
3650	Auszahlungen für den Erwerb von Finanzinstrumenten			
36	Summe Auszahlungen aus der Finanzierungstätigkeit	0,00	0,00	0,00
SA4	Saldo (4) Geldfluss aus der Finanzierungstätigkeit (35 – 36)	0,00	0,00	0,00
SA5	Saldo (5) Geldfluss aus der voranschlagswirksamen Gebarung (Saldo 3 + Saldo 4)	-123.923,60	-166.800,00	42.876,40

Dienstleistungen (Gruppe 8)

MVAG	Mittelverwendungs- und aufbringungsgruppen (1. und 2. Ebene)	RA 2022	VA 2022	RA - VA
311	Einzahlungen aus der operativen Verwaltungstätigkeit	6.633.284,54	6.279.700,00	353.584,54
3111	Einzahlungen aus eigenen Abgaben	234.778,94	60.000,00	174.778,94
3112	Einzahlungen aus Ertragsanteilen			
3113	Einzahlungen aus Gebühren	2.664.431,41	2.580.500,00	83.931,41
3114	Einzahlungen aus Leistungen	2.236.553,79	2.306.900,00	-70.346,21
3115	Einzahlungen aus Besitz und wirtschaftlicher Tätigkeit	946.106,41	879.800,00	66.306,41
3116	Einzahlungen aus Veräußerung von geringwertigen Wirtschaftsgütern (GWG) und sonstige Einzahlungen	551.413,99	452.500,00	98.913,99
312	Einzahlungen aus Transfers (ohne Kapitaltransfers)	156.799,77	127.000,00	29.799,77
3121	Transferzahlungen von Trägern des öffentlichen Rechts	52.312,60	47.700,00	4.612,60
3122	Transferzahlungen von Beteiligten			
3123	Transferzahlungen von Unternehmen (inkl. Finanzunternehmen)	104.487,17	79.300,00	25.187,17
3124	Transferzahlungen von Haushalte und Organisationen ohne Erwerbscharakter			
3125	Transferzahlungen vom Ausland			
3126	Investitions- und Tilgungszuschüsse zwischen Unternehmungen und Betrieben der Gebietskörperschaft und der Gebietskörperschaft			
313	Einzahlungen aus Finanzerträgen	146,21	1.000,00	-853,79
3131	Einzahlungen aus Zinserträgen	146,21	1.000,00	-853,79
3133	Einzahlungen aus Gewinnentnahmen von marktbestimmten Betrieben			
3134	Sonstige Einzahlungen aus Finanzerträgen			
3135	Einzahlungen aus Dividenden/Gewinnausschüttungen			
31	Summe Einzahlungen operative Gebarung	6.790.230,52	6.407.700,00	382.530,52
321	Auszahlungen aus Personalaufwand	1.626.154,41	1.660.700,00	-34.545,59
3211	Auszahlungen für Personalaufwand Bezüge, Nebengebühren, und Mehrleistungsvergütungen)	1.250.845,08	1.261.200,00	-10.354,92
3212	Auszahlungen für gesetzliche und freiwillige Sozialaufwendungen	360.564,85	382.700,00	-22.135,15
3213	Auszahlungen aus sonstigem Personalaufwand	14.744,48	16.800,00	-2.055,52
322	Auszahlungen aus Sachaufwand (ohne Transferaufwand)	3.790.338,45	3.638.400,00	151.938,45
3221	Auszahlungen für Gebrauchs- und Verbrauchsgüter, Handelswaren	339.258,62	241.500,00	97.758,62
3222	Auszahlungen für Verwaltungs- und Betriebsaufwand	131.221,67	139.800,00	-8.578,33
3223	Auszahlungen für Leasing- und Mietaufwand	585.356,00	520.100,00	65.256,00
3224	Auszahlungen für Instandhaltung	721.442,58	594.500,00	126.942,58
3225	Sonstige Auszahlungen aus Sachaufwand	2.013.059,58	2.142.500,00	-129.440,42
323	Auszahlungen aus Transfers (ohne Kapitaltransfers)	1.668.116,20	1.455.200,00	212.916,20
3231	Transferzahlungen an Träger des öffentlichen Rechts	1.945,14	5.000,00	-3.054,86
3232	Transferzahlungen an Beteiligten			
3233	Transferzahlungen an Unternehmen (inkl. Finanzunternehmen)	1.663.911,14	1.449.200,00	214.711,14

Dienstleistungen (Gruppe 8)

MVAG	Mittelverwendungs- und aufbringungsgruppen (1. und 2. Ebene)	RA 2022	VA 2022	RA - VA
3234	Transferzahlungen an Haushalte und Organisationen ohne Erwerbscharakter	2.259,92	1.000,00	1.259,92
3235	Transferzahlungen an das Ausland			
3236	Investitions- und Tilgungszuschüsse zwischen Unternehmungen und Betrieben der Gebietskörperschaft und der Gebietskörperschaft			
324	Auszahlungen aus Finanzaufwand	5.360,60	9.100,00	-3.739,40
3241	Auszahlungen für Zinsaufwand, für Finanzierungsleasing, für Forderungskauf, für Finanzschulden und derivative Finanzinstrumente	4.230,73	7.800,00	-3.569,27
3242	Auszahlungen für Zinsen aus derivativen Finanzinstrumenten ohne Grundgeschäft			
3243	Auszahlung aus Gewinnentnahmen von marktbestimmten Betrieben			
3244	Sonstige Auszahlungen aus Finanzaufwendungen	1.129,87	1.300,00	-170,13
32	Summe Auszahlungen operative Gebarung	7.089.969,66	6.763.400,00	326.569,66
SA1	Saldo (1) Geldfluss aus der Operativen Gebarung (31 – 32)	-299.739,14	-355.700,00	55.960,86
331	Einzahlungen aus der Investitionstätigkeit	0,00	0,00	0,00
3311	Einzahlungen aus der Veräußerung von immateriellem Vermögen			
3312	Einzahlungen aus der Veräußerung von Grundstücken und Grundstückeinrichtungen			
3313	Einzahlungen aus der Veräußerung von Gebäuden und Bauten			
3314	Einzahlungen aus der Veräußerung von technischen Anlagen, Fahrzeuge und Maschinen			
3315	Einzahlungen aus der Veräußerung von Amts-, Betriebs- und Geschäftsausstattung			
3316	Einzahlungen aus der Veräußerung von Kulturgütern			
3317	Einzahlungen aus der Veräußerung von Beteiligungen			
332	Einzahlungen aus der Rückzahlung von Darlehen sowie gewährten Vorschüssen	0,00	0,00	0,00
3321	Einzahlungen aus Darlehen an Träger des öffentlichen Rechts			
3322	Einzahlungen aus Darlehen an Beteiligungen			
3323	Einzahlungen aus Darlehen an Unternehmen und Haushalte			
3325	Einzahlungen aus Vorschüssen und Anzahlungen			
333	Einzahlungen aus Kapitaltransfers	272.874,46	161.300,00	111.574,46
3331	Kapitaltransferzahlungen von Trägern des öffentlichen Rechts	98.719,58	101.300,00	-2.580,42
3332	Kapitaltransferzahlungen von Beteiligungen			
3333	Kapitaltransferzahlungen von Unternehmen			
3334	Kapitaltransferzahlungen von Haushalten und Organisationen ohne Erwerbscharakter	174.154,88	60.000,00	114.154,88
3335	Kapitaltransferzahlungen vom Ausland			
33	Summe Einzahlungen investive Gebarung	272.874,46	161.300,00	111.574,46
341	Auszahlungen aus der Investitionstätigkeit	498.649,00	473.700,00	24.949,00
3411	Auszahlungen für den Erwerb von immateriellem Vermögen			

Dienstleistungen (Gruppe 8)

MVAG	Mittelverwendungs- und aufbringungsgruppen (1. und 2. Ebene)	RA 2022	VA 2022	RA - VA
3412	Auszahlungen für den Erwerb von Grundstücken und Grundstückseinrichtungen	221.809,30	173.500,00	48.309,30
3413	Auszahlungen für den Erwerb von Gebäuden und Bauten			
3414	Auszahlungen für den Erwerb von technischen Anlagen, Fahrzeuge und Maschinen	276.839,70	297.200,00	-20.360,30
3415	Auszahlungen für den Erwerb von Amts-, Betriebs- und Geschäftsausstattung		3.000,00	-3.000,00
3416	Auszahlungen für den Erwerb von Kulturgütern			
3417	Auszahlungen für den Erwerb von Beteiligungen			
342	Auszahlungen von gewährten Darlehen sowie gewährten Vorschüssen	0,00	0,00	0,00
3421	Auszahlung von Darlehen an Träger des öffentlichen Rechts			
3422	Auszahlung von Darlehen an Beteiligungen			
3423	Auszahlung von Darlehen an Unternehmen und Haushalte			
3425	Auszahlungen von Vorschüssen und Anzahlungen			
343	Auszahlungen aus Kapitaltransfers	0,00	0,00	0,00
3431	Kapitaltransferzahlungen an Träger des öffentlichen Rechts			
3432	Kapitaltransferzahlungen an Beteiligungen			
3433	Kapitaltransferzahlungen an Unternehmen (Finanzunternehmen)			
3434	Kapitaltransferzahlungen an Haushalte und Organisationen ohne Erwerbscharakter			
3435	Kapitaltransferzahlungen an das Ausland			
34	Summe Auszahlungen investive Gebarung	498.649,00	473.700,00	24.949,00
SA2	Saldo (2) Geldfluss aus der Investiven Gebarung (33 – 34)	-225.774,54	-312.400,00	86.625,46
SA3	Saldo (3) Nettofinanzierungssaldo (Saldo 1 + Saldo 2)	-525.513,68	-668.100,00	142.586,32
351	Einzahlungen aus der Aufnahme von Finanzschulden	220.000,00	215.000,00	5.000,00
3511	Einzahlungen aus empfangenen Darlehen von öffentlichen Körperschaften und Rechtsträgern			
3512	Einzahlungen aus empfangenen Darlehen von Beteiligungen			
3513	Einzahlungen aus empfangenen Darlehen von Unternehmen und privaten Haushalten			
3514	Einzahlungen aus Finanzschulden (Finanzunternehmen)	220.000,00	215.000,00	5.000,00
353	Einzahlungen infolge eines Kapitaltausch bei derivativen Finanzinstrumenten mit Grundgeschäft	0,00	0,00	0,00
3530	Einzahlungen infolge eines Kapitaltausch bei derivativen Finanzinstrumenten mit Grundgeschäft			
355	Einzahlungen aus dem Abgang von Finanzinstrumenten	0,00	0,00	0,00
3550	Einzahlungen aus dem Abgang von Finanzinstrumenten			
35	Summe Einzahlungen aus der Finanzierungstätigkeit	220.000,00	215.000,00	5.000,00
361	Auszahlungen aus der Tilgung von Finanzschulden	281.956,80	307.500,00	-25.543,20

Dienstleistungen (Gruppe 8)

MVAG	Mittelverwendungs- und aufbringungsgruppen (1. und 2. Ebene)	RA 2022	VA 2022	RA - VA
3611	Auszahlungen aus empfangenen Darlehen von öffentlichen Körperschaften und Rechtsträgern			
3612	Auszahlungen aus empfangenen Darlehen von Beteiligungen			
3613	Auszahlungen aus empfangenen Darlehen von Unternehmen und privaten Haushalten			
3614	Auszahlungen aus Finanzschulden	281.956,80	307.500,00	-25.543,20
3615	Auszahlung aus der Rückzahlung von Leasingverbindlichkeiten			
363	Auszahlungen infolge eines Kapitaltausch bei derivativen Finanzinstrumenten mit Grundgeschäft	0,00	0,00	0,00
3630	Auszahlungen infolge eines Kapitaltausch bei derivativen Finanzinstrumenten mit Grundgeschäft			
365	Auszahlungen für den Erwerb von Finanzinstrumenten	0,00	0,00	0,00
3650	Auszahlungen für den Erwerb von Finanzinstrumenten			
36	Summe Auszahlungen aus der Finanzierungstätigkeit	281.956,80	307.500,00	-25.543,20
SA4	Saldo (4) Geldfluss aus der Finanzierungstätigkeit (35 – 36)	-61.956,80	-92.500,00	30.543,20
SA5	Saldo (5) Geldfluss aus der voranschlagswirksamen Gebarung (Saldo 3 + Saldo 4)	-587.470,48	-760.600,00	173.129,52

Finanzwirtschaft (Gruppe 9)

MVAG	Mittelverwendungs- und aufbringungsgruppen (1. und 2. Ebene)	RA 2022	VA 2022	RA - VA
311	Einzahlungen aus der operativen Verwaltungstätigkeit	10.180.515,39	9.302.700,00	877.815,39
3111	Einzahlungen aus eigenen Abgaben	2.400.571,64	2.280.700,00	119.871,64
3112	Einzahlungen aus Ertragsanteilen	7.276.919,85	6.519.100,00	757.819,85
3113	Einzahlungen aus Gebühren			
3114	Einzahlungen aus Leistungen	525,33	500,00	25,33
3115	Einzahlungen aus Besitz und wirtschaftlicher Tätigkeit			
3116	Einzahlungen aus Veräußerung von geringwertigen Wirtschaftsgütern (GWG) und sonstige Einzahlungen	502.498,57	502.400,00	98,57
312	Einzahlungen aus Transfers (ohne Kapitaltransfers)	588.833,54	562.300,00	26.533,54
3121	Transferzahlungen von Trägern des öffentlichen Rechts	588.833,54	562.300,00	26.533,54
3122	Transferzahlungen von Beteiligten			
3123	Transferzahlungen von Unternehmen (inkl. Finanzunternehmen)			
3124	Transferzahlungen von Haushalte und Organisationen ohne Erwerbscharakter			
3125	Transferzahlungen vom Ausland			
3126	Investitions- und Tilgungszuschüsse zwischen Unternehmungen und Betrieben der Gebietskörperschaft und der Gebietskörperschaft			
313	Einzahlungen aus Finanzerträgen	10,74	300,00	-289,26
3131	Einzahlungen aus Zinserträgen	10,74	300,00	-289,26
3133	Einzahlungen aus Gewinnentnahmen von marktbestimmten Betrieben			
3134	Sonstige Einzahlungen aus Finanzerträgen			
3135	Einzahlungen aus Dividenden/Gewinnausschüttungen			
31	Summe Einzahlungen operative Gebarung	10.769.359,67	9.865.300,00	904.059,67
321	Auszahlungen aus Personalaufwand	0,00	0,00	0,00
3211	Auszahlungen für Personalaufwand Bezüge, Nebengebühren, und Mehrleistungsvergütungen)			
3212	Auszahlungen für gesetzliche und freiwillige Sozialaufwendungen			
3213	Auszahlungen aus sonstigem Personalaufwand			
322	Auszahlungen aus Sachaufwand (ohne Transferaufwand)	220,45	4.400,00	-4.179,55
3221	Auszahlungen für Gebrauchs- und Verbrauchsgüter, Handelswaren		100,00	-100,00
3222	Auszahlungen für Verwaltungs- und Betriebsaufwand	220,45	4.000,00	-3.779,55
3223	Auszahlungen für Leasing- und Mietaufwand			
3224	Auszahlungen für Instandhaltung			
3225	Sonstige Auszahlungen aus Sachaufwand		300,00	-300,00
323	Auszahlungen aus Transfers (ohne Kapitaltransfers)	535.544,67	525.300,00	10.244,67
3231	Transferzahlungen an Träger des öffentlichen Rechts	535.544,67	525.300,00	10.244,67
3232	Transferzahlungen an Beteiligten			
3233	Transferzahlungen an Unternehmen (inkl. Finanzunternehmen)			

Finanzwirtschaft (Gruppe 9)

MVAG	Mittelverwendungs- und aufbringungsgruppen (1. und 2. Ebene)	RA 2022	VA 2022	RA - VA
3234	Transferzahlungen an Haushalte und Organisationen ohne Erwerbscharakter			
3235	Transferzahlungen an das Ausland			
3236	Investitions- und Tilgungszuschüsse zwischen Unternehmungen und Betrieben der Gebietskörperschaft und der Gebietskörperschaft			
324	Auszahlungen aus Finanzaufwand	11.971,15	12.500,00	-528,85
3241	Auszahlungen für Zinsaufwand, für Finanzierungsleasing, für Forderungskauf, für Finanzschulden und derivative Finanzinstrumente	1.515,43	5.000,00	-3.484,57
3242	Auszahlungen für Zinsen aus derivativen Finanzinstrumenten ohne Grundgeschäft			
3243	Auszahlung aus Gewinnentnahmen von marktbestimmten Betrieben			
3244	Sonstige Auszahlungen aus Finanzaufwendungen	10.455,72	7.500,00	2.955,72
32	Summe Auszahlungen operative Gebarung	547.736,27	542.200,00	5.536,27
SA1	Saldo (1) Geldfluss aus der Operativen Gebarung (31 – 32)	10.221.623,40	9.323.100,00	898.523,40
331	Einzahlungen aus der Investitionstätigkeit	0,00	0,00	0,00
3311	Einzahlungen aus der Veräußerung von immateriellem Vermögen			
3312	Einzahlungen aus der Veräußerung von Grundstücken und Grundstückeinrichtungen			
3313	Einzahlungen aus der Veräußerung von Gebäuden und Bauten			
3314	Einzahlungen aus der Veräußerung von technischen Anlagen, Fahrzeuge und Maschinen			
3315	Einzahlungen aus der Veräußerung von Amts-, Betriebs- und Geschäftsausstattung			
3316	Einzahlungen aus der Veräußerung von Kulturgütern			
3317	Einzahlungen aus der Veräußerung von Beteiligungen			
332	Einzahlungen aus der Rückzahlung von Darlehen sowie gewährten Vorschüssen	0,00	0,00	0,00
3321	Einzahlungen aus Darlehen an Träger des öffentlichen Rechts			
3322	Einzahlungen aus Darlehen an Beteiligungen			
3323	Einzahlungen aus Darlehen an Unternehmen und Haushalte			
3325	Einzahlungen aus Vorschüssen und Anzahlungen			
333	Einzahlungen aus Kapitaltransfers	0,00	0,00	0,00
3331	Kapitaltransferzahlungen von Trägern des öffentlichen Rechts			
3332	Kapitaltransferzahlungen von Beteiligungen			
3333	Kapitaltransferzahlungen von Unternehmen			
3334	Kapitaltransferzahlungen von Haushalten und Organisationen ohne Erwerbscharakter			
3335	Kapitaltransferzahlungen vom Ausland			
33	Summe Einzahlungen investive Gebarung	0,00	0,00	0,00
341	Auszahlungen aus der Investitionstätigkeit	0,00	0,00	0,00
3411	Auszahlungen für den Erwerb von immateriellem Vermögen			

Finanzwirtschaft (Gruppe 9)

MVAG	Mittelverwendungs- und aufbringungsgruppen (1. und 2. Ebene)	RA 2022	VA 2022	RA - VA
3412	Auszahlungen für den Erwerb von Grundstücken und Grundstückseinrichtungen			
3413	Auszahlungen für den Erwerb von Gebäuden und Bauten			
3414	Auszahlungen für den Erwerb von technischen Anlagen, Fahrzeuge und Maschinen			
3415	Auszahlungen für den Erwerb von Amts-, Betriebs- und Geschäftsausstattung			
3416	Auszahlungen für den Erwerb von Kulturgütern			
3417	Auszahlungen für den Erwerb von Beteiligungen			
342	Auszahlungen von gewährten Darlehen sowie gewährten Vorschüssen	0,00	0,00	0,00
3421	Auszahlung von Darlehen an Träger des öffentlichen Rechts			
3422	Auszahlung von Darlehen an Beteiligungen			
3423	Auszahlung von Darlehen an Unternehmen und Haushalte			
3425	Auszahlungen von Vorschüssen und Anzahlungen			
343	Auszahlungen aus Kapitaltransfers	0,00	0,00	0,00
3431	Kapitaltransferzahlungen an Träger des öffentlichen Rechts			
3432	Kapitaltransferzahlungen an Beteiligungen			
3433	Kapitaltransferzahlungen an Unternehmen (Finanzunternehmen)			
3434	Kapitaltransferzahlungen an Haushalte und Organisationen ohne Erwerbscharakter			
3435	Kapitaltransferzahlungen an das Ausland			
34	Summe Auszahlungen investive Gebarung	0,00	0,00	0,00
SA2	Saldo (2) Geldfluss aus der Investiven Gebarung (33 – 34)	0,00	0,00	0,00
SA3	Saldo (3) Nettofinanzierungssaldo (Saldo 1 + Saldo 2)	10.221.623,40	9.323.100,00	898.523,40
351	Einzahlungen aus der Aufnahme von Finanzschulden	0,00	0,00	0,00
3511	Einzahlungen aus empfangenen Darlehen von öffentlichen Körperschaften und Rechtsträgern			
3512	Einzahlungen aus empfangenen Darlehen von Beteiligungen			
3513	Einzahlungen aus empfangenen Darlehen von Unternehmen und privaten Haushalten			
3514	Einzahlungen aus Finanzschulden (Finanzunternehmen)			
353	Einzahlungen infolge eines Kapitaltausch bei derivativen Finanzinstrumenten mit Grundgeschäft	0,00	0,00	0,00
3530	Einzahlungen infolge eines Kapitaltausch bei derivativen Finanzinstrumenten mit Grundgeschäft			
355	Einzahlungen aus dem Abgang von Finanzinstrumenten	0,00	0,00	0,00
3550	Einzahlungen aus dem Abgang von Finanzinstrumenten			
35	Summe Einzahlungen aus der Finanzierungstätigkeit	0,00	0,00	0,00
361	Auszahlungen aus der Tilgung von Finanzschulden	0,00	0,00	0,00

Finanzwirtschaft (Gruppe 9)

MVAG	Mittelverwendungs- und aufbringungsgruppen (1. und 2. Ebene)	RA 2022	VA 2022	RA - VA
3611	Auszahlungen aus empfangenen Darlehen von öffentlichen Körperschaften und Rechtsträgern			
3612	Auszahlungen aus empfangenen Darlehen von Beteiligungen			
3613	Auszahlungen aus empfangenen Darlehen von Unternehmen und privaten Haushalten			
3614	Auszahlungen aus Finanzschulden			
3615	Auszahlung aus der Rückzahlung von Leasingverbindlichkeiten			
363	Auszahlungen infolge eines Kapitaltausch bei derivativen Finanzinstrumenten mit Grundgeschäft	0,00	0,00	0,00
3630	Auszahlungen infolge eines Kapitaltausch bei derivativen Finanzinstrumenten mit Grundgeschäft			
365	Auszahlungen für den Erwerb von Finanzinstrumenten	0,00	0,00	0,00
3650	Auszahlungen für den Erwerb von Finanzinstrumenten			
36	Summe Auszahlungen aus der Finanzierungstätigkeit	0,00	0,00	0,00
SA4	Saldo (4) Geldfluss aus der Finanzierungstätigkeit (35 – 36)	0,00	0,00	0,00
SA5	Saldo (5) Geldfluss aus der voranschlagswirksamen Gebarung (Saldo 3 + Saldo 4)	10.221.623,40	9.323.100,00	898.523,40

Vermögenshaushalt (Anlage 1c)

AKTIVA		Code	Endbestand 31.12.2021	Endbestand 31.12.2022	Veränderung
A	Langfristiges Vermögen	10	40.634.606,28	39.935.647,29	-698.958,99
A.I	Immaterielle Vermögenswerte	101	1.839,57	1.147,28	-692,29
A.I.1	Immaterielle Vermögenswerte 070000/000 Aktivierungsfähige Rechte (immaterielle Vermögenswerte)	1010	1.839,57 1.839,57	1.147,28 1.147,28	-692,29 -692,29
A.II	Sachanlagen	102	39.364.794,95	38.623.189,99	-741.604,96
A.II.1	Grundstücke, Grundstückseinrichtungen und Infrastruktur 000000/000 Bebaute Grundstücke 001000/000 Unbebaute Grundstücke 002000/000 Straßenbauten 005000/000 Anlagen zu Straßenbauten	1021	26.536.049,80 941.235,06 4.138.123,66 20.839.138,42 617.552,66	25.433.281,72 941.235,06 4.138.123,66 19.755.975,19 597.947,81	-1.102.768,08 0,00 0,00 -1.083.163,23 -19.604,85
A.II.2	Gebäude und Bauten 010000/000 Gebäude und Bauten	1022	9.470.469,43 9.470.469,43	9.274.695,44 9.274.695,44	-195.773,99 -195.773,99
A.II.3	Wasser- und Abwasserbauten und -anlagen 004000/000 Wasser- und Abwasserbauten und -anlagen	1023	1.632.988,89 1.632.988,89	1.712.989,99 1.712.989,99	80.001,10 80.001,10
A.II.4	Sonderanlagen 050000/000 Sonderanlagen	1024	608.398,72 608.398,72	665.563,68 665.563,68	57.164,96 57.164,96
A.II.5	Technische Anlagen, Fahrzeuge und Maschinen 020000/000 Maschinen und maschinelle Anlagen 030000/000 Werkzeuge und sonstige Erzeugungsmittel 040000/000 Fahrzeuge	1025	985.864,32 166.588,64 16.008,42 803.267,26	1.262.306,40 350.293,31 14.162,90 897.850,19	276.442,08 183.704,67 -1.845,52 94.582,93
A.II.6	Amts-, Betriebs- und Geschäftsausstattung 042000/000 Amts-, Betriebs- und Geschäftsausstattung	1026	117.355,81 117.355,81	164.473,95 164.473,95	47.118,14 47.118,14
A.II.7	Kulturgüter	1027	0,00	0,00	0,00
A.II.8	Geleistete Anzahlungen für Anlagen und Anlagen in Bau 060000/000 Im Bau befindliche Grundstückseinrichtungen 062000/000 Im Bau befindliche technische Anlagen/Fahrzeuge/Maschinen	1028	13.667,98 0,00 13.667,98	109.878,81 109.878,81 0,00	96.210,83 109.878,81 -13.667,98
A.III	Aktive Finanzinstrumente/Langfristiges Finanzvermögen	103	0,00	0,00	0,00
A.III.1	Bis zur Endfälligkeit gehaltene Finanzinstrumente	1031	0,00	0,00	0,00
A.III.2	Zur Veräußerung verfügbare Finanzinstrumente	1032	0,00	0,00	0,00
A.III.3	Partizipations- und Hybridkapital	1033	0,00	0,00	0,00
A.III.4	Derivative Finanzinstrumente ohne Grundgeschäft	1034	0,00	0,00	0,00

AKTIVA		Code	Endbestand 31.12.2021	Endbestand 31.12.2022	Veränderung
A.IV	Beteiligungen	104	1.257.611,76	1.297.310,02	39.698,26
A.IV.1	Beteiligungen an verbundenen Unternehmen	1041	1.203.105,29	1.241.097,59	37.992,30
	080000/000 Beteiligungen an verbundenen Unternehmen		1.203.105,29	1.241.097,59	37.992,30
A.IV.2	Beteiligungen an assoziierten Unternehmen	1042	43.336,32	45.118,23	1.781,91
	081000/000 Beteiligungen an assoziierten Unternehmen		43.336,32	45.118,23	1.781,91
A.IV.3	Sonstige Beteiligungen	1043	11.170,15	11.094,20	-75,95
	082000/000 Sonstige Beteiligungen		11.170,15	11.094,20	-75,95
A.IV.4	Verwaltete Einrichtungen, die der Kontrolle unterliegen	1044	0,00	0,00	0,00
A.V	Langfristige Forderungen	106	10.360,00	14.000,00	3.640,00
A.V.1	Langfristige Forderungen aus Lieferungen und Leistungen	1061	0,00	0,00	0,00
A.V.2	Langfristige Forderungen aus gewährten Darlehen	1062	0,00	0,00	0,00
A.V.3	Sonstige langfristige Forderungen	1063	10.360,00	14.000,00	3.640,00
	273000/000 Bezugsvorschüsse an private Haushalte		10.360,00	14.000,00	3.640,00
B	Kurzfristiges Vermögen	11	2.848.593,80	4.082.775,26	1.234.181,46
B.I	Kurzfristige Forderungen	113	1.044.590,38	992.970,05	-51.620,33
B.I.1	Kurzfristige Forderungen aus Lieferungen und Leistungen	1131	512.534,16	507.714,27	-4.819,89
	230000/000 Kurzfristige Forderungen aus Lieferungen und Leistungen		512.534,16	507.714,27	-4.819,89
B.I.2	Kurzfristige Forderungen aus Abgaben	1132	343.795,15	323.726,81	-20.068,34
	233000/000 Forderungen aus Abgaben		343.795,15	323.726,81	-20.068,34
B.I.3	Sonstige kurzfristige Forderungen	1133	0,00	0,00	0,00
B.I.4	Sonstige kurzfristige Forderungen (nicht voranschlagswirksame Gebarung)	1134	188.261,07	161.528,97	-26.732,10
	270000/000 Finanzamt Vorsteuerbeträge (nicht voranschlagswirksame Gebarung)		143.507,66	119.875,22	-23.632,44
	279000/000 Sonstige für Dritte geleistete Vorschüsse (nicht voranschlagswirksame Gebarung)		44.753,41	41.653,75	-3.099,66
B.II	Vorräte	114	41.109,12	59.487,00	18.377,88
B.II.1	Vorräte	1141	41.109,12	59.487,00	18.377,88
	150000/000 Betriebsstoffe		41.109,12	59.487,00	18.377,88
B.II.2	Gegebene Anzahlungen auf Vorräte	1142	0,00	0,00	0,00

AKTIVA		Code	Endbestand 31.12.2021	Endbestand 31.12.2022	Veränderung
B.III	Liquide Mittel	115	1.762.894,30	3.030.318,21	1.267.423,91
B.III.1	Kassa, Bankguthaben, Schecks	1151	988.986,83	2.039.310,15	1.050.323,32
	200000/000 Kassenbestände		5.796,27	7.457,06	1.660,79
	210102/000 Guthaben bei Kreditinstituten Raiba Arnoldstein, 18		0,00	513.386,27	513.386,27
	210302/000 Guthaben bei Kreditinstituten Austrian Anadi Bank AG		10.019,53	113.916,94	103.897,41
	210402/000 Sparda Bank Villach		14.783,60	65.376,49	50.592,89
	210602/000 Guthaben bei Kreditinstituten RB Arnoldstein, 47.860		783,17	21.304,37	20.521,20
	210603/000 Bank Austria (Buwog, Wohnungen)		554.009,35	661.120,26	107.110,91
	210604/000 Erste Bank (Buwog, Wohnungen, Kautionen)		194.732,78	201.005,40	6.272,62
	210702/000 Raiba, Verwahrgelder, Besicherungen		0,00	353.854,34	353.854,34
	220100/000 Verwahrgelder Dritter (Bebauungsverpflichtungen)		208.862,13	101.889,02	-106.973,11
	906001/000 Verrechnung Umbuchung		0,00	0,00	0,00
	906002/000 Umbuchung		0,00	0,00	0,00
	906004/000 Lohnüberleitung		0,00	0,00	0,00
B.III.2	Zahlungsmittelreserven	1152	773.907,47	991.008,06	217.100,59
	294001/000 Betriebsmittelrücklage		253.156,38	253.156,38	0,00
	294002/000 Personalmittelrücklage		38.440,11	38.464,98	24,87
	294003/000 Bauverwaltungsrücklage		20.516,70	20.516,70	0,00
	294004/000 Feuerwehrrücklage		50.133,12	320.339,12	270.206,00
	294005/000 Sport- u. Jugendförderungsrücklage		815,72	815,72	0,00
	294006/000 Naturparkrücklage		30.620,29	30.620,29	0,00
	294007/000 Sonderprojekterücklage		850,74	850,74	0,00
	294008/000 Wirtschaftshofrücklage		54.790,82	1.790,82	-53.000,00
	294009/000 Wasserversorgungsrücklage		223,40	223,40	0,00
	294010/000 Trennsystem, Abwasserrücklage (AKB)		58.922,29	13.922,29	-45.000,00
	294011/000 Mischsystem Abwasserrücklage (Kanal, alt)		28.741,31	28.741,31	0,00
	294012/000 AKB-Haftungsrücklage		151.482,43	151.354,03	-128,40
	294013/000 Müllbeseitigungsrücklage		1.573,73	1.573,73	0,00
	294014/000 Tourismusrücklage		77.558,05	77.558,05	0,00
	294015/000 Fundgeldrücklage		6.082,38	6.082,38	0,00
	294016/000 AKB-Haftungsrücklage BA 147		0,00	44.998,12	44.998,12
B.IV	Aktive Finanzinstrumente/Kurzfristiges Finanzvermögen	116	0,00	0,00	0,00
B.IV.1	Aktive Finanzinstrumente/Kurzfristiges Finanzvermögen	1160	0,00	0,00	0,00
B.V	Aktive Rechnungsabgrenzung	117	0,00	0,00	0,00
B.V.1	Aktive Rechnungsabgrenzung	1170	0,00	0,00	0,00
Summe Aktiva (10 + 11)			43.483.200,08	44.018.422,55	535.222,47

PASSIVA		Code	Endbestand 31.12.2021	Endbestand 31.12.2022	Veränderung
C	Nettovermögen (Ausgleichsposten)	12	16.914.109,65	17.960.098,73	1.045.989,08
C.I	Saldo der Eröffnungsbilanz	121	15.067.227,47	15.067.227,47	0,00
C.I.1	Saldo der Eröffnungsbilanz	1210	15.067.227,47	15.067.227,47	0,00
	930000/000 Saldo der erstmaligen Eröffnungsbilanz		15.123.566,27	15.123.566,27	0,00
	930970/000 Soll-Überschuss, Fremdenverkehr RA 2019		12.226,41	12.226,41	0,00
	990000/000 Berichtigungen der erstmaligen Eröffnungsbilanz		-68.565,21	-68.565,21	0,00
C.II	Kumuliertes Nettoergebnis	122	527.037,35	874.847,87	347.810,52
C.II.1	Kumuliertes Nettoergebnis	1220	527.037,35	874.847,87	347.810,52
	910000/000 Verrechnung zwischen operativer Gebarung und Projekten		0,00	0,00	0,00
	931910/000 Kapitalausgleichskonto operatives Ergebnis		460.951,46	519.505,02	58.553,56
	931920/000 Kapitalausgleichskonto Wirtschaftshof		73.123,12	56.042,56	-17.080,56
	931930/000 Kapitalausgleichskonto Wasserversorgung		106.598,55	106.598,55	0,00
	931940/000 Kapitalausgleichskonto Abwasserbeseitigung		320,00	320,00	0,00
	931950/000 Kapitalausgleichskonto Müllbeseitigung		95.824,03	95.824,03	0,00
	931960/000 Kapitalausgleichskonto Wohnhäuser		36.727,22	96.557,71	59.830,49
	960000/000 Gewinn- und Verlustkonto/Jahresabschlussbuchungen		-246.507,03	0,00	246.507,03
C.III	Haushaltsrücklagen	123	1.274.916,82	1.933.397,12	658.480,30
C.III.1	Haushaltsrücklagen	1230	1.274.916,82	1.933.397,12	658.480,30
	934000/000 Zweckgebundene Haushaltsrücklagen		1.021.760,44	1.680.240,74	658.480,30
	935000/000 Allgemeine Haushaltsrücklagen		253.156,38	253.156,38	0,00
C.IV	Neubewertungsrücklagen (Umbewertungskonto)	124	44.928,01	84.626,27	39.698,26
C.IV.1	Neubewertungsrücklagen (Umbewertungskonto)	1240	44.928,01	84.626,27	39.698,26
	940402/000 Neubewertungsrücklage UIAG Beteiligung		36.802,17	74.794,47	37.992,30
	940403/000 Neubewertungsrücklage Region Villach Beteiligung		4.364,52	4.208,89	-155,63
	940404/000 Neubewertungsrücklage Open Leader		179,40	259,08	79,68
	940405/000 Neubewertungsrücklage BBDE GmbH, Beteiligung		3.581,92	5.363,83	1.781,91
C.V	Fremdwährungsumrechnungsrücklagen	125	0,00	0,00	0,00
C.V.1	Fremdwährungsumrechnungsrücklagen	1250	0,00	0,00	0,00

PASSIVA		Code	Endbestand 31.12.2021	Endbestand 31.12.2022	Veränderung
D	Sonderposten Investitionszuschüsse (Kapitaltransfers)	13	22.676.174,42	22.753.296,83	77.122,41
D.I	Investitionszuschüsse	131	22.676.174,42	22.753.296,83	77.122,41
D.I.1	Investitionszuschüsse von Trägern öffentlichen Rechts	1311	20.350.021,50	19.969.555,73	-380.465,77
	300000/000 Kapitaltransfers von Bund, Bundesfonds und Bundeskammern		370.867,98	794.790,58	423.922,60
	301000/000 Kapitaltransfers von Ländern, Landesfonds und Landeskammern		19.866.200,26	19.039.996,29	-826.203,97
	302000/000 Kapitaltransfers von Gemeinden		112.953,26	134.768,86	21.815,60
D.I.2	Investitionszuschüsse von Beteiligungen	1312	0,00	0,00	0,00
D.I.3	Investitionszuschüsse von übrigen	1313	2.326.152,92	2.783.741,10	457.588,18
	305000/000 Kapitaltransfers von Unternehmen (ohne Finanzunternehmen)		19.130,95	18.680,81	-450,14
	306000/000 Kapitaltransfers von Finanzunternehmen		327.471,32	310.577,14	-16.894,18
	307000/000 Kapitaltransfers von privaten Haushalten und privaten Organisationen ohne Erwerbszweck und andere		1.818.144,09	2.085.956,29	267.812,20
	309000/000 Kapitaltransfers von der Europäischen Union		161.406,56	368.526,86	207.120,30
E	Langfristige Fremdmittel	14	1.957.947,81	1.868.590,06	-89.357,75
E.I	Langfristige Finanzschulden, netto	141	889.849,17	827.001,66	-62.847,51
E.I.1	Langfristige Finanzschulden	1411	889.849,17	827.001,66	-62.847,51
	341000/000 Investitionsdarlehen von Ländern, Landesfonds und Landeskammern		100.420,26	82.102,85	-18.317,41
	346000/000 Investitionsdarlehen von Finanzunternehmen		667.159,58	744.898,81	77.739,23
	356000/000 Finanzschulden in Euro gegenüber Finanzunternehmen		122.269,33	0,00	-122.269,33
E.I.2	Langfristige Forderungen aus derivativen Finanzinstrumenten mit Grundgeschäft (-)	1412	0,00	0,00	0,00
E.I.3	Langfristige Verbindlichkeiten aus derivativen Finanzinstrumenten mit Grundgeschäft	1413	0,00	0,00	0,00
E.II	Langfristige Verbindlichkeiten	142	0,00	0,00	0,00
E.II.1	Langfristige Verbindlichkeiten aus Lieferungen und Leistungen	1421	0,00	0,00	0,00
E.II.2	Leasingverbindlichkeiten	1422	0,00	0,00	0,00
E.II.3	Sonstige langfristige Verbindlichkeiten	1423	0,00	0,00	0,00
E.III	Langfristige Rückstellungen	143	1.068.098,64	1.041.588,40	-26.510,24
E.III.1	Rückstellungen für Abfertigungen	1431	0,00	0,00	0,00
E.III.2	Rückstellungen für Jubiläumszuwendungen	1432	143.098,64	116.588,40	-26.510,24
	384000/000 Rückstellungen für Jubiläumszuwendungen		143.098,64	116.588,40	-26.510,24
E.III.3	Rückstellungen für Haftungen	1433	0,00	0,00	0,00
E.III.4	Rückstellungen für Sanierungen von Altlasten	1434	925.000,00	925.000,00	0,00
	386000/000 Rückstellungen für Sanierung von Altlasten		925.000,00	925.000,00	0,00
E.III.5	Rückstellungen für Pensionen	1435	0,00	0,00	0,00
E.III.6	Sonstige langfristige Rückstellungen	1436	0,00	0,00	0,00

PASSIVA		Code	Endbestand 31.12.2021	Endbestand 31.12.2022	Veränderung
F	Kurzfristige Fremdmittel	15	1.934.968,20	1.436.436,93	-498.531,27
F.I	Kurzfristige Finanzschulden, netto	151	672.077,92	0,00	-672.077,92
F.I.1	Kurzfristige Finanzschulden	1511	672.077,92	0,00	-672.077,92
	210102/000 Guthaben bei Kreditinstituten Raiba Arnoldstein, 18		672.077,92	0,00	-672.077,92
F.I.2	Kurzfristige Forderungen aus derivativen Finanzinstrumenten mit Grundgeschäft (-)	1512	0,00	0,00	0,00
F.I.3	Kurzfristige Verbindlichkeiten aus derivativen Finanzinstrumenten mit Grundgeschäft	1513	0,00	0,00	0,00
F.II	Kurzfristige Verbindlichkeiten	152	1.102.611,88	1.270.937,36	168.325,48
F.II.1	Kurzfristige Verbindlichkeiten aus Lieferungen und Leistungen	1521	390.258,62	280.808,25	-109.450,37
	331000/000 Kurzfristige Verbindlichkeiten aus Lieferungen und Leistungen		390.258,62	280.808,25	-109.450,37
F.II.2	Kurzfristige Verbindlichkeiten aus Abgaben	1522	0,00	0,00	0,00
	333000/000 Kurzfristige Verbindlichkeiten aus Abgaben		0,00	0,00	0,00
F.II.3	Sonstige kurzfristige Verbindlichkeiten	1523	0,00	0,00	0,00
F.II.4	Sonstige kurzfristige Verbindlichkeiten (nicht voranschlagswirksame Gebarung)	1524	712.353,26	990.129,11	277.775,85
	360000/000 Umsatzsteuer (nicht voranschlagswirksame Gebarung)		171.876,31	193.371,60	21.495,29
	362000/000 Gehaltsabzugsgebarungen (nicht voranschlagswirksame Gebarung)		112.711,10	114.242,09	1.530,99
	369000/000 Sonstige Erläge (nicht voranschlagswirksame Gebarung)		427.765,85	682.515,42	254.749,57
F.III	Kurzfristige Rückstellungen	153	152.368,40	147.419,57	-4.948,83
F.III.1	Rückstellungen für Prozesskosten	1531	0,00	0,00	0,00
F.III.2	Rückstellungen für ausstehende Rechnungen	1532	0,00	0,00	0,00
F.III.3	Rückstellungen für nicht konsumierte Urlaube	1533	152.368,40	147.419,57	-4.948,83
	381000/000 Rückstellungen für nicht konsumierte Urlaube		152.368,40	147.419,57	-4.948,83
F.III.4	Sonstige kurzfristige Rückstellungen	1534	0,00	0,00	0,00
F.IV	Passive Rechnungsabgrenzung	154	7.910,00	18.080,00	10.170,00
F.IV.1	Passive Rechnungsabgrenzung	1540	7.910,00	18.080,00	10.170,00
	390000/000 Passive Rechnungsabgrenzung		7.910,00	18.080,00	10.170,00
Summe Passiva (12 + 13 + 14 + 15)			43.483.200,08	44.018.422,55	535.222,47

Nettovermögensveränderungsrechnung (Anlage 1d)

Nettovermögensveränderungsrechnung	Saldo der Eröffnungsbilanz	Kumuliertes Nettoergebnis	Haushalts-rücklagen	Neubewertungs-rücklagen	Fremdwährungs-umrechnungs-rücklagen	Summe Nettovermögen
Nettovermögen zum 31.12.2021	15.067.227,47	527.037,35	1.274.916,82	44.928,01	0,00	16.914.109,65
1. Änderungen der Ansatz- und Bewertungsmethoden	0,00	0,00	XXXXXXXXXXXXXXXX	0,00	0,00	0,00
2. Nacherfassung von Vermögenswerten	0,00	0,00	0,00	0,00	0,00	0,00
3. Änderung der erstmaligen Eröffnungsbilanz (gem. § 38 Abs. 8)	0,00	0,00	0,00	0,00	0,00	0,00
Angepasstes Nettovermögen zum 31.12.2021	15.067.227,47	527.037,35	1.274.916,82	44.928,01	0,00	16.914.109,65
4. Veränderung aus der Bewertung von zur Veräußerung verfügbarer Finanzinstrumente	XXXXXXXXXXXXXXXX	XXXXXXXXXXXXXXXX	XXXXXXXXXXXXXXXX	0,00	XXXXXXXXXXXXXXXX	0,00
5. Veränderung aus der Bewertung von Beteiligungen	XXXXXXXXXXXXXXXX	XXXXXXXXXXXXXXXX	XXXXXXXXXXXXXXXX	39.698,26	XXXXXXXXXXXXXXXX	39.698,26
6. Veränderung aus der Umrechnung von Vermögen und Fremdmittel in fremder Währung	XXXXXXXXXXXXXXXX	XXXXXXXXXXXXXXXX	XXXXXXXXXXXXXXXX	XXXXXXXXXXXXXXXX	0,00	0,00
Summe Nettoveränderung, die nicht in die Ergebnisrechnung eingegangen ist						
7. Nettoergebnis des Finanzjahres (SA0)	XXXXXXXXXXXXXXXX	1.006.290,82	XXXXXXXXXXXXXXXX	XXXXXXXXXXXXXXXX	XXXXXXXXXXXXXXXX	1.006.290,82
8. Zuweisung und Entnahmen von Haushaltsrücklagen (SU23)	XXXXXXXXXXXXXXXX	-658.480,30	658.480,30	XXXXXXXXXXXXXXXX	XXXXXXXXXXXXXXXX	0,00
Nettovermögen zum 31.12.2022	15.067.227,47	874.847,87	1.933.397,12	84.626,27	0,00	17.960.098,73

Ergebnis- und Finanzierungsrechnung Detailnachweis

	MVAG EH	MVAG FH	VCQU	Ergebnisrechnung			Finanzierungsrechnung			
				RA 2022	VA 2022	RA - VA	RA 2022	VA 2022	RA - VA	
0 Vertretungskörper und allgemeine Verwaltung										
00	Gewählte Gemeindeorgane									
000	Gewählte Gemeindeorgane									
000000	Gewählte Gemeindeorgane									
Operative Gebarung										
SU 21 / 31	Summe Erträge / Einzahlungen operative Gebarung			0,00	0,00	0,00	0,00	0,00	0,00	
1/000000-5	Personalkonten verdichtet	22	32							
1/000000-670000	Versicherungen (Unfall)	2222	3222	24	4.580,96	4.700,00	-119,04	4.580,96	4.700,00	-119,04
1/000000-721000	Bezüge der gewählten Organe (Aufwandsentschädigung Bgm.)	2225	3225	22	652,32	700,00	-47,68	652,32	700,00	-47,68
1/000000-721100	Bezüge der gewählten Organe (Aufwandsentschädigung Vorst.)	2225	3225	22	63.700,00	65.000,00	-1.300,00	63.700,00	65.000,00	-1.300,00
1/000000-721200	Bezüge der gewählten Organe (Sitzungsgelder Gemeinderäte)	2225	3225	22	65.887,20	66.500,00	-612,80	65.887,20	66.500,00	-612,80
1/000000-752400	Lfd.Trsfzlg.a.Pens.Fonds d.Gemeinden (Bgm.Uml.)	2231	3231	26	33.975,00	31.000,00	2.975,00	33.975,00	31.000,00	2.975,00
SU 22 / 32	Summe Aufwendungen / Auszahlungen operative Gebarung				203.305,48	203.100,00	205,48	203.305,48	203.100,00	205,48
SA 0 / SA 1	(0) Nettoergebnis (21 - 22) / (1) Geldfluss operative Gebarung (31 - 32)				-203.305,48	-203.100,00	-205,48	-203.305,48	-203.100,00	-205,48
SU 23	Summe Haushaltsrücklagen				0,00	0,00	0,00	0,00	0,00	0,00
SA00	Nettoergebnis nach Zuw./Entn. Haushaltsrücklagen (Saldo 0 +/- SU23)				-203.305,48	-203.100,00	-205,48			
Investive Gebarung										
SU 33	Summe Einzahlungen investive Gebarung							0,00	0,00	0,00
SU 34	Summe Auszahlungen investive Gebarung							0,00	0,00	0,00
SA2	Saldo (2) Geldfluss aus der Investiven Gebarung (33 - 34)							0,00	0,00	0,00
SA3	Saldo (3) Nettofinanzierungssaldo (Saldo 1 + Saldo 2)							-203.305,48	-203.100,00	-205,48
Finanzierungstätigkeit										
SU 35	Summe Einzahlungen aus der Finanzierungstätigkeit							0,00	0,00	0,00
SU 36	Summe Auszahlungen aus der Finanzierungstätigkeit							0,00	0,00	0,00
SA4	Saldo (4) Geldfluss aus der Finanzierungstätigkeit (35 - 36)							0,00	0,00	0,00
SA5	Saldo (5) Geldfluss aus der voranschlagswirksamen Gebarung (Saldo 3 + Saldo 4)							-203.305,48	-203.100,00	-205,48
01	Hauptverwaltung									
010	Zentralamt									
010000	Zentralamt									
Operative Gebarung										
2/010000+810000	Nebenerlöse (Inserate im Gemeindenachrichtenblatt)	2114	3114	13	14.375,92	12.000,00	2.375,92	14.539,44	12.000,00	2.539,44

		MVAG			Ergebnisrechnung			Finanzierungsrechnung		
		MVAG	MVAG	VCQU	RA 2022	VA 2022	RA - VA	RA 2022	VA 2022	RA - VA
		EH	FH							
2/010000+811000	Einnahmen aus Vermietung und Verpachtung (AKB Miete)	2115	3115	14	3.642,89	1.900,00	1.742,89	3.642,89	1.900,00	1.742,89
2/010000+811100	Einnahmen aus Vermietung und Verpachtung (AKB BK)	2115	3115	14	310,56	300,00	10,56	310,56	300,00	10,56
2/010000+811200	Einnahmen aus Vermietung und Verpachtung (AKB HK)	2115	3115	14	206,52	200,00	6,52	206,52	200,00	6,52
2/010000+813000	Erträge aus der Auflösung von Investitionszuschüssen (Kapitaltransfers)	2127			4.170,84	4.170,00	0,84			
2/010000+816100	Kosteners.f.sonst.Leistungen (Land:Stbsch.Evidenz)	2114	3114	13	2.080,00	3.100,00	-1.020,00	2.080,00	3.100,00	-1.020,00
2/010000+816400	Kosteners.f.sonst.Leistungen (Lohnverrechnung, Sonstiges)	2114	3114	13	822,11	500,00	322,11	822,11	500,00	322,11
2/010000+816500	Kosteners.f.sonst.Leistungen (Intern: Fremd.Verk.)	2114	3114	13	4.900,00	4.900,00		4.900,00	4.900,00	
2/010000+817000	Erträge aus der Auflösung von sonstigen Rückstellungen	2117			20.739,15	15.000,00	5.739,15			
2/010000+823000	Zinsen (Abf.Rücklage)	2131	3131	14	28,64	100,00	-71,36	28,64	100,00	-71,36
2/010000+863000	Lfd.Trsfzlg.v.s.Träg.öff. Rechts (AUVA, AMS, ..)	2121	3121	15	8.446,70	6.300,00	2.146,70	8.446,70	6.300,00	2.146,70
2/010000+868000	Lfd.Trsfzlg.v.priv.Haush. (Strafgelder)	2124	3124	16		100,00	-100,00		100,00	-100,00
SU 21 / 31	Summe Erträge / Einzahlungen operative Gebarung				59.723,33	48.570,00	11.153,33	34.976,86	29.400,00	5.576,86
1/010000-400000	Geringw.Wirtschaftsgüter des Anlagevermögens	2221	3221	23	1.965,87	2.000,00	-34,13	1.965,87	2.000,00	-34,13
1/010000-452000	Treibstoffe	2221	3221	23	3.115,98	3.300,00	-184,02	3.115,98	3.300,00	-184,02
1/010000-454000	Reinigungsmittel	2221	3221	23	2.423,31	3.000,00	-576,69	2.482,20	3.000,00	-517,80
1/010000-456000	Schreib-, Zeichen- und sonstige Büromittel	2221	3221	23	7.701,98	6.000,00	1.701,98	6.507,03	6.000,00	507,03
1/010000-457000	Druckwerke	2221	3221	23	3.645,42	4.000,00	-354,58	3.642,22	4.000,00	-357,78
1/010000-457100	Druckwerke (Gemeindenachrichtenblatt)	2221	3221	23	34.218,27	32.000,00	2.218,27	34.452,01	32.000,00	2.452,01
1/010000-459000	Sonstige Verbrauchsgüter	2221	3221	23	1.352,94	1.300,00	52,94	1.486,08	1.300,00	186,08
1/010000-5	Personalkonten verdichtet	22	32		1.099.361,42	1.072.700,00	26.661,42	1.095.578,71	1.072.700,00	22.878,71
1/010000-600100	Strom	2222	3222	24	12.932,28	11.900,00	1.032,28	12.872,44	11.900,00	972,44
1/010000-600300	Fernwärme	2222	3222	24	6.344,24	7.000,00	-655,76	6.344,24	7.000,00	-655,76
1/010000-614000	Instandhaltung von Gebäuden	2224	3224	24	29.115,76	23.000,00	6.115,76	34.883,96	23.000,00	11.883,96
1/010000-616100	Wartung EDV	2224	3224	24	55.581,75	39.900,00	15.681,75	55.646,06	39.900,00	15.746,06
1/010000-617000	Instandhaltung von Fahrzeugen	2224	3224	24	2.865,09	3.000,00	-134,91	2.865,09	3.000,00	-134,91
1/010000-618000	Instandhaltung von sonst. Anlagen	2224	3224	24	262,50	300,00	-37,50	262,50	300,00	-37,50
1/010000-630000	Postdienste	2222	3222	24	22.770,86	20.000,00	2.770,86	22.800,70	20.000,00	2.800,70
1/010000-631000	Telekommunikationsdienste	2222	3222	24	10.061,73	13.000,00	-2.938,27	9.345,15	13.000,00	-3.654,85
1/010000-640000	Rechtskosten	2222	3222	24	17.077,70	9.000,00	8.077,70	24.421,70	9.000,00	15.421,70
1/010000-659000	Geldverkehrsspesen (KV Abfertigungsrücklage)	2244	3244	24	3,77	100,00	-96,23	3,77	100,00	-96,23

		MVAG			Ergebnisrechnung			Finanzierungsrechnung		
		EH	FH	VCQU	RA 2022	VA 2022	RA - VA	RA 2022	VA 2022	RA - VA
1/010000-670000	Versicherungen	2222	3222	24	9.080,32	13.000,00	-3.919,68	9.080,32	13.000,00	-3.919,68
1/010000-680100	Planmäßige Abschreibung	2226			692,29	690,00	2,29			
1/010000-680600	Planmäßige Abschreibung	2226			110,00	110,00				
1/010000-680700	Planmäßige Abschreibung	2226			15.762,80	15.430,00	332,80			
1/010000-700000	Mietzinse (Kopierer, Telefonanlage)	2223	3223	24	14.307,91	13.000,00	1.307,91	14.307,91	13.000,00	1.307,91
1/010000-700100	Mietzinse (Rzlg. HEG f. Amtsgeb.)	2223	3223	24	41.901,79	41.800,00	101,79	41.901,79	41.800,00	101,79
1/010000-705000	Leasing (VW, VL-575DC)	2223	3223	24	1.881,09	1.900,00	-18,91	1.881,09	1.900,00	-18,91
1/010000-710000	Öffentliche Abgaben	2225	3225	24		100,00	-100,00		100,00	-100,00
1/010000-710100	Öffentliche Abgaben (KEST)	2225	3225	24		100,00	-100,00		100,00	-100,00
1/010000-711000	Geb.f.d.Ben.v.Gde.Einricht.u.Anl. (Kanal- und Müllgebühren)	2225	3225	24	727,26	1.300,00	-572,74	676,02	1.300,00	-623,98
1/010000-711100	Wasser	2225	3225	24	203,93	500,00	-296,07	203,93	500,00	-296,07
1/010000-720109	Kostenbeitrag Wirtschaftshof (Arbeiter)	2225	3225	24	11.841,76	13.000,00	-1.158,24	11.841,76	13.000,00	-1.158,24
1/010000-720209	Kostenbeitrag Wirtschaftshof (Maschinen, Fahrzeuge)	2225	3225	24	851,25	1.100,00	-248,75	851,25	1.100,00	-248,75
1/010000-724000	Reisegebühren	2225	3225	24	385,74	1.000,00	-614,26	385,74	1.000,00	-614,26
1/010000-728000	Entgelte für sonstige Leistungen (Sicherheitstechnische Betreuung)	2225	3225	24		500,00	-500,00		500,00	-500,00
SU 22 / 32	Summe Aufwendungen / Auszahlungen operative Gebarung				1.408.547,01	1.355.030,00	53.517,01	1.399.805,52	1.338.800,00	61.005,52
SA 0 / SA 1	(0) Nettoergebnis (21 - 22) / (1) Geldfluss operative Gebarung (31 - 32)				-1.348.823,68	-1.306.460,00	-42.363,68	-1.364.828,66	-1.309.400,00	-55.428,66
2/010000+894000	Entnahmen von zweckgebundenen Haushaltsrücklagen	2301			3,77		3,77			
1/010000-794000	Zuweisung an zweckgebundene Haushaltsrücklagen	2401			28,64	100,00	71,36			
SU 23	Summe Haushaltsrücklagen				-24,87	-100,00	75,13	0,00	0,00	0,00
SA00	Nettoergebnis nach Zuw./Entn. Haushaltsrücklagen (Saldo 0 +/- SU23)				-1.348.848,55	-1.306.560,00	-42.288,55			
Investive Gebarung										
SU 33	Summe Einzahlungen investive Gebarung							0,00	0,00	0,00
1/010000-042000	Amtsausstattung (Hauptverwaltung u. Schließanl.)		3415	41				26.324,16	26.000,00	324,16
1/010000-042001	Amtsausstattung (Bauamt)		3415	41				218,75		218,75
SU 34	Summe Auszahlungen investive Gebarung							26.542,91	26.000,00	542,91
SA2	Saldo (2) Geldfluss aus der Investiven Gebarung (33 - 34)							-26.542,91	-26.000,00	-542,91
SA3	Saldo (3) Nettofinanzierungssaldo (Saldo 1 + Saldo 2)							-1.391.371,57	-1.335.400,00	-55.971,57
Finanzierungstätigkeit										
SU 35	Summe Einzahlungen aus der Finanzierungstätigkeit							0,00	0,00	0,00
SU 36	Summe Auszahlungen aus der Finanzierungstätigkeit							0,00	0,00	0,00
SA4	Saldo (4) Geldfluss aus der Finanzierungstätigkeit (35 - 36)							0,00	0,00	0,00
SA5	Saldo (5) Geldfluss aus der voranschlagswirksamen Gebarung (Saldo 3 + Saldo 4)							-1.391.371,57	-1.335.400,00	-55.971,57

		MVAG			Ergebnisrechnung			Finanzierungsrechnung		
		MVAG EH	MVAG FH	VCQU	RA 2022	VA 2022	RA - VA	RA 2022	VA 2022	RA - VA
012	Hilfsamt									
012000	Hilfsamt Verwaltungsgemeinschaft									
Operative Gebarung										
SU 21 / 31	Summe Erträge / Einzahlungen operative Gebarung				0,00	0,00	0,00	0,00	0,00	0,00
1/012000-720700	Lfd.Trsfzlg.a.Gem.u.Gem.Verb. (Verwaltungsgemeinschaft)	2225	3225	24	50.314,00	50.300,00	14,00	50.314,00	50.300,00	14,00
1/012000-754300	Lfd.Trsfzlg.a.Gem.u.Gem.Verb. (Gemeindeservicezentrum)	2231	3231	26	6.777,96	6.800,00	-22,04	6.777,96	6.800,00	-22,04
SU 22 / 32	Summe Aufwendungen / Auszahlungen operative Gebarung				57.091,96	57.100,00	-8,04	57.091,96	57.100,00	-8,04
SA 0 / SA 1	(0) Nettoergebnis (21 - 22) / (1) Geldfluss operative Gebarung (31 - 32)				-57.091,96	-57.100,00	8,04	-57.091,96	-57.100,00	8,04
SU 23	Summe Haushaltsrücklagen				0,00	0,00	0,00	0,00	0,00	0,00
SA00	Nettoergebnis nach Zuw./Entn. Haushaltsrücklagen (Saldo 0 +/- SU23)				-57.091,96	-57.100,00	8,04			
Investive Gebarung										
SU 33	Summe Einzahlungen investive Gebarung							0,00	0,00	0,00
SU 34	Summe Auszahlungen investive Gebarung							0,00	0,00	0,00
SA2	Saldo (2) Geldfluss aus der Investiven Gebarung (33 - 34)							0,00	0,00	0,00
SA3	Saldo (3) Nettofinanzierungssaldo (Saldo 1 + Saldo 2)							-57.091,96	-57.100,00	8,04
Finanzierungstätigkeit										
SU 35	Summe Einzahlungen aus der Finanzierungstätigkeit							0,00	0,00	0,00
SU 36	Summe Auszahlungen aus der Finanzierungstätigkeit							0,00	0,00	0,00
SA4	Saldo (4) Geldfluss aus der Finanzierungstätigkeit (35 - 36)							0,00	0,00	0,00
SA5	Saldo (5) Geldfluss aus der voranschlagswirksamen Gebarung (Saldo 3 + Saldo 4)							-57.091,96	-57.100,00	8,04
02	Hauptverwaltung									
022	Standesamt									
022000	Standesamt									
Operative Gebarung										
SU 21 / 31	Summe Erträge / Einzahlungen operative Gebarung				0,00	0,00	0,00	0,00	0,00	0,00
1/022000-400000	Materialien	2221	3221	23	392,53	300,00	92,53	392,53	300,00	92,53
1/022000-457000	Druckwerke	2221	3221	23	251,70	400,00	-148,30	251,70	400,00	-148,30
1/022000-726000	Mitgliedsbeitr.a.Institutionen (Standesamtsverband)	2225	3225	24	132,00	200,00	-68,00	132,00	200,00	-68,00
SU 22 / 32	Summe Aufwendungen / Auszahlungen operative Gebarung				776,23	900,00	-123,77	776,23	900,00	-123,77
SA 0 / SA 1	(0) Nettoergebnis (21 - 22) / (1) Geldfluss operative Gebarung (31 - 32)				-776,23	-900,00	123,77	-776,23	-900,00	123,77
SU 23	Summe Haushaltsrücklagen				0,00	0,00	0,00	0,00	0,00	0,00
SA00	Nettoergebnis nach Zuw./Entn. Haushaltsrücklagen (Saldo 0 +/- SU23)				-776,23	-900,00	123,77			

	MVAG	MVAG	VCQU	Ergebnisrechnung			Finanzierungsrechnung			
				EH	FH		RA 2022	VA 2022	RA - VA	RA 2022
Investive Gebarung										
SU 33								0,00	0,00	0,00
SU 34								0,00	0,00	0,00
SA2								0,00	0,00	0,00
SA3								-776,23	-900,00	123,77
Finanzierungstätigkeit										
SU 35								0,00	0,00	0,00
SU 36								0,00	0,00	0,00
SA4								0,00	0,00	0,00
SA5								-776,23	-900,00	123,77
023 Einwohneramt										
023000 Einwohneramt										
Operative Gebarung										
SU 21 / 31								0,00	0,00	0,00
1/023000-616100				2224	3224	24		3.373,52	3.200,00	173,52
SU 22 / 32								3.373,52	3.200,00	173,52
SA 0 / SA 1								-3.373,52	-3.200,00	-173,52
SU 23								0,00	0,00	0,00
SA00								-3.373,52	-3.200,00	-173,52
Investive Gebarung										
SU 33								0,00	0,00	0,00
SU 34								0,00	0,00	0,00
SA2								0,00	0,00	0,00
SA3								-3.372,57	-3.200,00	-172,57
Finanzierungstätigkeit										
SU 35								0,00	0,00	0,00
SU 36								0,00	0,00	0,00
SA4								0,00	0,00	0,00
SA5								-3.372,57	-3.200,00	-172,57
024 Wahlamt										
024000 Wahlangelegenheiten										
Operative Gebarung										
2/024000+816000				2114	3114	13		3.841,05	4.000,00	-158,95

		MVAG			Ergebnisrechnung			Finanzierungsrechnung		
		EH	FH	VCQU	RA 2022	VA 2022	RA - VA	RA 2022	VA 2022	RA - VA
2/024000+816100	Kosteners.f.sonst.Leistungen (Land: Wahlen)	2114	3114	13		100,00	-100,00		100,00	-100,00
SU 21 / 31	Summe Erträge / Einzahlungen operative Gebarung				3.841,05	4.100,00	-258,95	3.841,05	4.100,00	-258,95
1/024000-400000	Materialien (Wahlurnen und Wahlzellen)	2221	3221	23	5.800,12	9.300,00	-3.499,88	5.800,12	9.300,00	-3.499,88
1/024000-720109	Kostenbeitrag Wirtschaftshof (Arbeiter)	2225	3225	24	3.025,50	4.300,00	-1.274,50	3.025,50	4.300,00	-1.274,50
1/024000-721000	Bezüge der Organe (Wahlmitarbeiter)	2225	3225	22	7.422,12	8.500,00	-1.077,88	7.422,12	8.500,00	-1.077,88
SU 22 / 32	Summe Aufwendungen / Auszahlungen operative Gebarung				16.247,74	22.100,00	-5.852,26	16.247,74	22.100,00	-5.852,26
SA 0 / SA 1	(0) Nettoergebnis (21 - 22) / (1) Geldfluss operative Gebarung (31 - 32)				-12.406,69	-18.000,00	5.593,31	-12.406,69	-18.000,00	5.593,31
SU 23	Summe Haushaltsrücklagen				0,00	0,00	0,00	0,00	0,00	0,00
SA00	Nettoergebnis nach Zuw./Entn. Haushaltsrücklagen (Saldo 0 +/- SU23)				-12.406,69	-18.000,00	5.593,31			
Investive Gebarung										
SU 33	Summe Einzahlungen investive Gebarung							0,00	0,00	0,00
SU 34	Summe Auszahlungen investive Gebarung							0,00	0,00	0,00
SA2	Saldo (2) Geldfluss aus der Investiven Gebarung (33 - 34)							0,00	0,00	0,00
SA3	Saldo (3) Nettofinanzierungssaldo (Saldo 1 + Saldo 2)							-12.406,69	-18.000,00	5.593,31
Finanzierungstätigkeit										
SU 35	Summe Einzahlungen aus der Finanzierungstätigkeit							0,00	0,00	0,00
SU 36	Summe Auszahlungen aus der Finanzierungstätigkeit							0,00	0,00	0,00
SA4	Saldo (4) Geldfluss aus der Finanzierungstätigkeit (35 - 36)							0,00	0,00	0,00
SA5	Saldo (5) Geldfluss aus der voranschlagswirksamen Gebarung (Saldo 3 + Saldo 4)							-12.406,69	-18.000,00	5.593,31
03	Bauverwaltung									
030	Bauamt									
030000	Bauamt									
Operative Gebarung										
SU 21 / 31	Summe Erträge / Einzahlungen operative Gebarung				0,00	0,00	0,00	0,00	0,00	0,00
SU 22 / 32	Summe Aufwendungen / Auszahlungen operative Gebarung				0,00	0,00	0,00	0,00	0,00	0,00
SA 0 / SA 1	(0) Nettoergebnis (21 - 22) / (1) Geldfluss operative Gebarung (31 - 32)				0,00	0,00	0,00	0,00	0,00	0,00
1/030000-794000	Zuweisung an zweckgebundene Haushaltsrücklagen	2401				100,00	100,00			
SU 23	Summe Haushaltsrücklagen				0,00	-100,00	100,00	0,00	0,00	0,00
SA00	Nettoergebnis nach Zuw./Entn. Haushaltsrücklagen (Saldo 0 +/- SU23)				0,00	-100,00	100,00			
Investive Gebarung										
SU 33	Summe Einzahlungen investive Gebarung							0,00	0,00	0,00
SU 34	Summe Auszahlungen investive Gebarung							0,00	0,00	0,00
SA2	Saldo (2) Geldfluss aus der Investiven Gebarung (33 - 34)							0,00	0,00	0,00
SA3	Saldo (3) Nettofinanzierungssaldo (Saldo 1 + Saldo 2)							0,00	0,00	0,00

		MVAG	MVAG	VCQU	Ergebnisrechnung			Finanzierungsrechnung		
		EH	FH		RA 2022	VA 2022	RA - VA	RA 2022	VA 2022	RA - VA
Finanzierungstätigkeit										
SU 35	Summe Einzahlungen aus der Finanzierungstätigkeit							0,00	0,00	0,00
SU 36	Summe Auszahlungen aus der Finanzierungstätigkeit							0,00	0,00	0,00
SA4	Saldo (4) Geldfluss aus der Finanzierungstätigkeit (35 – 36)							0,00	0,00	0,00
SA5	Saldo (5) Geldfluss aus der voranschlagswirksamen Gebarung (Saldo 3 + Saldo 4)							0,00	0,00	0,00
031 Amt für Raumordnung und Raumplanung										
031000 Raumordnung und Raumplanung										
Operative Gebarung										
2/031000+823000	Zinsen (Sonderrücklage)	2131	3131	14		100,00	-100,00		100,00	-100,00
2/031000+829100	Sonstige Einnahmen (Bebaunungsverpflichtungen)	2116	3116	18	7.600,11	7.600,00	0,11	7.600,11	7.600,00	0,11
SU 21 / 31	Summe Erträge / Einzahlungen operative Gebarung				7.600,11	7.700,00	-99,89	7.600,11	7.700,00	-99,89
1/031000-710100	Öffentliche Abgaben (KEST)	2225	3225	24		100,00	-100,00		100,00	-100,00
1/031000-728000	Entgelte für sonstige Leistungen v.Firmen (Raumplanung, textl. Bebauungsplan)	2225	3225	24	31.350,64	23.000,00	8.350,64	21.393,52	23.000,00	-1.606,48
SU 22 / 32	Summe Aufwendungen / Auszahlungen operative Gebarung				31.350,64	23.100,00	8.250,64	21.393,52	23.100,00	-1.706,48
SA 0 / SA 1	(0) Nettoergebnis (21 - 22) / (1) Geldfluss operative Gebarung (31 – 32)				-23.750,53	-15.400,00	-8.350,53	-13.793,41	-15.400,00	1.606,59
SU 23	Summe Haushaltsrücklagen				0,00	0,00	0,00	0,00	0,00	0,00
SA00	Nettoergebnis nach Zuw./Entn. Haushaltsrücklagen (Saldo 0 +/- SU23)				-23.750,53	-15.400,00	-8.350,53			
Investive Gebarung										
SU 33	Summe Einzahlungen investive Gebarung							0,00	0,00	0,00
SU 34	Summe Auszahlungen investive Gebarung							0,00	0,00	0,00
SA2	Saldo (2) Geldfluss aus der Investiven Gebarung (33 – 34)							0,00	0,00	0,00
SA3	Saldo (3) Nettofinanzierungssaldo (Saldo 1 + Saldo 2)							-13.793,41	-15.400,00	1.606,59
Finanzierungstätigkeit										
SU 35	Summe Einzahlungen aus der Finanzierungstätigkeit							0,00	0,00	0,00
SU 36	Summe Auszahlungen aus der Finanzierungstätigkeit							0,00	0,00	0,00
SA4	Saldo (4) Geldfluss aus der Finanzierungstätigkeit (35 – 36)							0,00	0,00	0,00
SA5	Saldo (5) Geldfluss aus der voranschlagswirksamen Gebarung (Saldo 3 + Saldo 4)							-13.793,41	-15.400,00	1.606,59
06 Sonstige Maßnahmen										
060 Beiträge an Verbände, Vereine oder sonstige Organisationen										
060000 Beiträge an Verbände, Vereine und sonstige Organisationen										
Operative Gebarung										
SU 21 / 31	Summe Erträge / Einzahlungen operative Gebarung				0,00	0,00	0,00	0,00	0,00	0,00

		MVAG			Ergebnisrechnung			Finanzierungsrechnung		
		EH	FH	VCQU	RA 2022	VA 2022	RA - VA	RA 2022	VA 2022	RA - VA
1/060000-726000	Mitgliedsbeitr.a.Institutionen (Gemeinde- u.Städtebund)	2225	3225	24	6.279,12	6.300,00	-20,88	6.279,12	6.300,00	-20,88
1/060000-726100	Mitgliedsbeitr.a.Institutionen (Sonstige)	2225	3225	24	1.551,00	1.400,00	151,00	1.551,00	1.400,00	151,00
SU 22 / 32	Summe Aufwendungen / Auszahlungen operative Gebarung				7.830,12	7.700,00	130,12	7.830,12	7.700,00	130,12
SA 0 / SA 1	(0) Nettoergebnis (21 - 22) / (1) Geldfluss operative Gebarung (31 - 32)				-7.830,12	-7.700,00	-130,12	-7.830,12	-7.700,00	-130,12
SU 23	Summe Haushaltsrücklagen				0,00	0,00	0,00	0,00	0,00	0,00
SA00	Nettoergebnis nach Zuw./Entn. Haushaltsrücklagen (Saldo 0 +/- SU23)				-7.830,12	-7.700,00	-130,12			
Investive Gebarung										
SU 33	Summe Einzahlungen investive Gebarung							0,00	0,00	0,00
SU 34	Summe Auszahlungen investive Gebarung							0,00	0,00	0,00
SA2	Saldo (2) Geldfluss aus der Investiven Gebarung (33 - 34)							0,00	0,00	0,00
SA3	Saldo (3) Nettofinanzierungssaldo (Saldo 1 + Saldo 2)							-7.830,12	-7.700,00	-130,12
Finanzierungstätigkeit										
SU 35	Summe Einzahlungen aus der Finanzierungstätigkeit							0,00	0,00	0,00
SU 36	Summe Auszahlungen aus der Finanzierungstätigkeit							0,00	0,00	0,00
SA4	Saldo (4) Geldfluss aus der Finanzierungstätigkeit (35 - 36)							0,00	0,00	0,00
SA5	Saldo (5) Geldfluss aus der voranschlagswirksamen Gebarung (Saldo 3 + Saldo 4)							-7.830,12	-7.700,00	-130,12
063	Städtekontakte und Partnerschaften									
063000	Städtekontakte und Partnerschaften									
Operative Gebarung										
SU 21 / 31	Summe Erträge / Einzahlungen operative Gebarung				0,00	0,00	0,00	0,00	0,00	0,00
1/063000-728100	Entgelte f.sonst.Leist.v.Firmen (Reisek.Sprachprojekte)	2225	3225	24		500,00	-500,00		500,00	-500,00
1/063000-729000	Sonstige Ausgaben (Partnersch. Mezica, Crna u. Tarcento)	2225	3225	24		1.000,00	-1.000,00		1.000,00	-1.000,00
1/063000-752000	Lfd. Trsfzlg. a.Gem., Verbände u. Fonds (Beitrag KLAR)	2231	3231	26	6.907,30	6.900,00	7,30	6.907,30	6.900,00	7,30
SU 22 / 32	Summe Aufwendungen / Auszahlungen operative Gebarung				6.907,30	8.400,00	-1.492,70	6.907,30	8.400,00	-1.492,70
SA 0 / SA 1	(0) Nettoergebnis (21 - 22) / (1) Geldfluss operative Gebarung (31 - 32)				-6.907,30	-8.400,00	1.492,70	-6.907,30	-8.400,00	1.492,70
SU 23	Summe Haushaltsrücklagen				0,00	0,00	0,00	0,00	0,00	0,00
SA00	Nettoergebnis nach Zuw./Entn. Haushaltsrücklagen (Saldo 0 +/- SU23)				-6.907,30	-8.400,00	1.492,70			
Investive Gebarung										
SU 33	Summe Einzahlungen investive Gebarung							0,00	0,00	0,00
SU 34	Summe Auszahlungen investive Gebarung							0,00	0,00	0,00
SA2	Saldo (2) Geldfluss aus der Investiven Gebarung (33 - 34)							0,00	0,00	0,00
SA3	Saldo (3) Nettofinanzierungssaldo (Saldo 1 + Saldo 2)							-6.907,30	-8.400,00	1.492,70
Finanzierungstätigkeit										
SU 35	Summe Einzahlungen aus der Finanzierungstätigkeit							0,00	0,00	0,00

	MVAG	MVAG	VCQU	Ergebnisrechnung			Finanzierungsrechnung			
				EH	FH		RA 2022	VA 2022	RA - VA	RA 2022
SU 36								0,00	0,00	0,00
SA4								0,00	0,00	0,00
SA5								-6.907,30	-8.400,00	1.492,70
069										
069000										
Operative Gebarung										
SU 21 / 31								0,00	0,00	0,00
1/069000-752000	Lfd.Trsfzgl.a.Gem.,Verbände u. Fonds	2231	3231	26	12.458,50	12.500,00	-41,50	12.458,50	12.500,00	-41,50
	(Leader Region 15-23, HEurOpen)									
SU 22 / 32					12.458,50	12.500,00	-41,50	12.458,50	12.500,00	-41,50
SA 0 / SA 1					-12.458,50	-12.500,00	41,50	-12.458,50	-12.500,00	41,50
SU 23					0,00	0,00	0,00	0,00	0,00	0,00
SA00					-12.458,50	-12.500,00	41,50			
Investive Gebarung										
SU 33								0,00	0,00	0,00
SU 34								0,00	0,00	0,00
SA2								0,00	0,00	0,00
SA3								-12.458,50	-12.500,00	41,50
Finanzierungstätigkeit										
SU 35								0,00	0,00	0,00
SU 36								0,00	0,00	0,00
SA4								0,00	0,00	0,00
SA5								-12.458,50	-12.500,00	41,50
07										
070										
070000										
Operative Gebarung										
SU 21 / 31								0,00	0,00	0,00
1/070000-729000	Sonstige Ausgaben	2225	3225	24	65.822,73	66.600,00	-777,27	67.414,42	66.600,00	814,42
1/070000-729010	Sonstige Aufwendungen (Vzbgm. Scheurer)	2225	3225	24	1.185,21	1.200,00	-14,79	1.185,21	1.200,00	-14,79
1/070000-729020	Sonstige Aufwendungen (Vzbgm. Zußner)	2225	3225	24	1.197,74	1.200,00	-2,26	1.197,74	1.200,00	-2,26
1/070000-729030	Sonstige Aufwendungen (GV Wucherer)	2225	3225	24	1.150,00	1.200,00	-50,00	1.846,30	1.200,00	646,30
1/070000-729040	Sonstige Aufwendungen (GV Koch)	2225	3225	24	1.203,30	1.200,00	3,30	1.203,30	1.200,00	3,30
1/070000-729050	Sonstige Aufwendungen (GV Fertala)	2225	3225	24	1.139,60	1.200,00	-60,40	1.309,60	1.200,00	109,60

	MVAG	MVAG	VCQU	Ergebnisrechnung			Finanzierungsrechnung			
				EH	FH		RA 2022	VA 2022	RA - VA	RA 2022
1/070000-729060	Sonstige Aufwendungen (GV Standner)	2225	3225	24	1.200,00	1.200,00		1.200,00	1.200,00	
SU 22 / 32	Summe Aufwendungen / Auszahlungen operative Gebarung				72.898,58	73.800,00	-901,42	75.356,57	73.800,00	1.556,57
SA 0 / SA 1	(0) Nettoergebnis (21 - 22) / (1) Geldfluss operative Gebarung (31 - 32)				-72.898,58	-73.800,00	901,42	-75.356,57	-73.800,00	-1.556,57
SU 23	Summe Haushaltsrücklagen				0,00	0,00	0,00	0,00	0,00	0,00
SA00	Nettoergebnis nach Zuw./Entn. Haushaltsrücklagen (Saldo 0 +/- SU23)				-72.898,58	-73.800,00	901,42			
Investive Gebarung										
SU 33	Summe Einzahlungen investive Gebarung							0,00	0,00	0,00
SU 34	Summe Auszahlungen investive Gebarung							0,00	0,00	0,00
SA2	Saldo (2) Geldfluss aus der Investiven Gebarung (33 - 34)							0,00	0,00	0,00
SA3	Saldo (3) Nettofinanzierungssaldo (Saldo 1 + Saldo 2)							-75.356,57	-73.800,00	-1.556,57
Finanzierungstätigkeit										
SU 35	Summe Einzahlungen aus der Finanzierungstätigkeit							0,00	0,00	0,00
SU 36	Summe Auszahlungen aus der Finanzierungstätigkeit							0,00	0,00	0,00
SA4	Saldo (4) Geldfluss aus der Finanzierungstätigkeit (35 - 36)							0,00	0,00	0,00
SA5	Saldo (5) Geldfluss aus der voranschlagswirksamen Gebarung (Saldo 3 + Saldo 4)							-75.356,57	-73.800,00	-1.556,57
08	Pensionen (soweit nicht aufgeteilt)									
080	Pensionen (soweit nicht aufgeteilt)									
080000	Pensionen									
Operative Gebarung										
2/080000+816200	Kostenersätze für Pensionsfondsbeitrag	2114	3114	13	156.024,40	208.400,00	-52.375,60	156.024,40	208.400,00	-52.375,60
SU 21 / 31	Summe Erträge / Einzahlungen operative Gebarung				156.024,40	208.400,00	-52.375,60	156.024,40	208.400,00	-52.375,60
1/080000-752500	Lfd.Trsfzlg.a.Pens.Fonds d.Gemeinden	2231	3231	26	482.480,00	514.000,00	-31.520,00	482.480,00	514.000,00	-31.520,00
1/080000-756000	Lfd. Trsfzlg. a. priv. Ins. (Pensionsfondsvorsorge)	2233	3233	27	36.500,00	35.400,00	1.100,00	36.500,00	35.400,00	1.100,00
SU 22 / 32	Summe Aufwendungen / Auszahlungen operative Gebarung				518.980,00	549.400,00	-30.420,00	518.980,00	549.400,00	-30.420,00
SA 0 / SA 1	(0) Nettoergebnis (21 - 22) / (1) Geldfluss operative Gebarung (31 - 32)				-362.955,60	-341.000,00	-21.955,60	-362.955,60	-341.000,00	-21.955,60
SU 23	Summe Haushaltsrücklagen				0,00	0,00	0,00	0,00	0,00	0,00
SA00	Nettoergebnis nach Zuw./Entn. Haushaltsrücklagen (Saldo 0 +/- SU23)				-362.955,60	-341.000,00	-21.955,60			
Investive Gebarung										
SU 33	Summe Einzahlungen investive Gebarung							0,00	0,00	0,00
SU 34	Summe Auszahlungen investive Gebarung							0,00	0,00	0,00
SA2	Saldo (2) Geldfluss aus der Investiven Gebarung (33 - 34)							0,00	0,00	0,00
SA3	Saldo (3) Nettofinanzierungssaldo (Saldo 1 + Saldo 2)							-362.955,60	-341.000,00	-21.955,60
Finanzierungstätigkeit										
SU 35	Summe Einzahlungen aus der Finanzierungstätigkeit							0,00	0,00	0,00
SU 36	Summe Auszahlungen aus der Finanzierungstätigkeit							0,00	0,00	0,00

		MVAG			Ergebnisrechnung			Finanzierungsrechnung			
		EH	FH	VCQU	RA 2022	VA 2022	RA - VA	RA 2022	VA 2022	RA - VA	
SA4	Saldo (4) Geldfluss aus der Finanzierungstätigkeit (35 – 36)							0,00	0,00	0,00	
SA5	Saldo (5) Geldfluss aus der voranschlagswirksamen Gebarung (Saldo 3 + Saldo 4)							-362.955,60	-341.000,00	-21.955,60	
09	Personalbetreuung										
090	Bezugsvorschüsse und Darlehen										
090000	Bezugsvorschüsse und Darlehen										
	Operative Gebarung										
SU 21 / 31	Summe Erträge / Einzahlungen operative Gebarung				0,00	0,00	0,00	0,00	0,00	0,00	
SU 22 / 32	Summe Aufwendungen / Auszahlungen operative Gebarung				0,00	0,00	0,00	0,00	0,00	0,00	
SA 0 / SA 1	(0) Nettoergebnis (21 - 22) / (1) Geldfluss operative Gebarung (31 – 32)				0,00	0,00	0,00	0,00	0,00	0,00	
SU 23	Summe Haushaltsrücklagen				0,00	0,00	0,00	0,00	0,00	0,00	
SA00	Nettoergebnis nach Zuw./Entn. Haushaltsrücklagen (Saldo 0 +/- SU23)				0,00	0,00	0,00				
	Investive Gebarung										
2/090000+273000	Nicht investitionsfördernde Bezugsvorschüsse (Rückzahlung)		3325	53				5.540,00	10.000,00	-4.460,00	
SU 33	Summe Einzahlungen investive Gebarung							5.540,00	10.000,00	-4.460,00	
1/090000-273000	Nicht investitionsfördernde Bezugsvorschüsse (Gewährung)		3425	63				9.180,00	10.000,00	-820,00	
SU 34	Summe Auszahlungen investive Gebarung							9.180,00	10.000,00	-820,00	
SA2	Saldo (2) Geldfluss aus der Investiven Gebarung (33 – 34)							-3.640,00	0,00	-3.640,00	
SA3	Saldo (3) Nettofinanzierungssaldo (Saldo 1 + Saldo 2)							-3.640,00	0,00	-3.640,00	
	Finanzierungstätigkeit										
SU 35	Summe Einzahlungen aus der Finanzierungstätigkeit							0,00	0,00	0,00	
SU 36	Summe Auszahlungen aus der Finanzierungstätigkeit							0,00	0,00	0,00	
SA4	Saldo (4) Geldfluss aus der Finanzierungstätigkeit (35 – 36)							0,00	0,00	0,00	
SA5	Saldo (5) Geldfluss aus der voranschlagswirksamen Gebarung (Saldo 3 + Saldo 4)							-3.640,00	0,00	-3.640,00	
091	Personalausbildung und Personalfortbildung										
091000	Personalausbildung und Personalfortbildung										
	Operative Gebarung										
SU 21 / 31	Summe Erträge / Einzahlungen operative Gebarung				0,00	0,00	0,00	0,00	0,00	0,00	
1/091000-5	Personalkonten verdichtet		22	32	235,00	1.000,00	-765,00	235,00	1.000,00	-765,00	
1/091000-754200	Lfd.Trsfzlg.a.sonst.Träger öff. Rechts (Verwaltungsakademie)		2231	3231	26	2.570,04	2.600,00	-29,96	2.570,04	2.600,00	-29,96
SU 22 / 32	Summe Aufwendungen / Auszahlungen operative Gebarung				2.805,04	3.600,00	-794,96	2.805,04	3.600,00	-794,96	
SA 0 / SA 1	(0) Nettoergebnis (21 - 22) / (1) Geldfluss operative Gebarung (31 – 32)				-2.805,04	-3.600,00	794,96	-2.805,04	-3.600,00	794,96	
SU 23	Summe Haushaltsrücklagen				0,00	0,00	0,00	0,00	0,00	0,00	
SA00	Nettoergebnis nach Zuw./Entn. Haushaltsrücklagen (Saldo 0 +/- SU23)				-2.805,04	-3.600,00	794,96				

	MVAG	MVAG	VCQU	Ergebnisrechnung			Finanzierungsrechnung			
				EH	FH		RA 2022	VA 2022	RA - VA	RA 2022
Investive Gebarung										
SU 33								0,00	0,00	0,00
SU 34								0,00	0,00	0,00
SA2								0,00	0,00	0,00
SA3								-2.805,04	-3.600,00	794,96
Finanzierungstätigkeit										
SU 35								0,00	0,00	0,00
SU 36								0,00	0,00	0,00
SA4								0,00	0,00	0,00
SA5								-2.805,04	-3.600,00	794,96
094 Gemeinschaftspflege										
094000 Gemeinschaftspflege										
Operative Gebarung										
SU 21 / 31								0,00	0,00	0,00
1/094000-728000				Entgelte für sonstige Leistungen von Firmen	2225	3225	24	1.500,00	1.500,00	0,00
SU 22 / 32								1.500,00	1.500,00	0,00
SA 0 / SA 1								-1.500,00	-1.500,00	0,00
SU 23								0,00	0,00	0,00
SA00								-1.500,00	-1.500,00	0,00
Investive Gebarung										
SU 33								0,00	0,00	0,00
SU 34								0,00	0,00	0,00
SA2								0,00	0,00	0,00
SA3								-1.500,00	-1.500,00	0,00
Finanzierungstätigkeit										
SU 35								0,00	0,00	0,00
SU 36								0,00	0,00	0,00
SA4								0,00	0,00	0,00
SA5								-1.500,00	-1.500,00	0,00

		MVAG	MVAG	VCQU	Ergebnisrechnung			Finanzierungsrechnung		
		EH	FH		RA 2022	VA 2022	RA - VA	RA 2022	VA 2022	RA - VA
1 Öffentliche Ordnung und Sicherheit										
13	Sonderpolizei									
131	Bau- und Feuerpolizei									
131000	Bau- und Feuerpolizei									
Operative Gebarung										
SU 21 / 31	Summe Erträge / Einzahlungen operative Gebarung				0,00	0,00	0,00	0,00	0,00	0,00
1/131000-728000	Entgelte für sonstige Leistungen (Feuerbeschau)	2225	3225	24		500,00	-500,00		500,00	-500,00
SU 22 / 32	Summe Aufwendungen / Auszahlungen operative Gebarung				0,00	500,00	-500,00	0,00	500,00	-500,00
SA 0 / SA 1	(0) Nettoergebnis (21 - 22) / (1) Geldfluss operative Gebarung (31 - 32)				0,00	-500,00	500,00	0,00	-500,00	500,00
SU 23	Summe Haushaltsrücklagen				0,00	0,00	0,00	0,00	0,00	0,00
SA00	Nettoergebnis nach Zuw./Entn. Haushaltsrücklagen (Saldo 0 +/- SU23)				0,00	-500,00	500,00			
Investive Gebarung										
SU 33	Summe Einzahlungen investive Gebarung							0,00	0,00	0,00
SU 34	Summe Auszahlungen investive Gebarung							0,00	0,00	0,00
SA2	Saldo (2) Geldfluss aus der Investiven Gebarung (33 - 34)							0,00	0,00	0,00
SA3	Saldo (3) Nettofinanzierungssaldo (Saldo 1 + Saldo 2)							0,00	-500,00	500,00
Finanzierungstätigkeit										
SU 35	Summe Einzahlungen aus der Finanzierungstätigkeit							0,00	0,00	0,00
SU 36	Summe Auszahlungen aus der Finanzierungstätigkeit							0,00	0,00	0,00
SA4	Saldo (4) Geldfluss aus der Finanzierungstätigkeit (35 - 36)							0,00	0,00	0,00
SA5	Saldo (5) Geldfluss aus der voranschlagswirksamen Gebarung (Saldo 3 + Saldo 4)							0,00	-500,00	500,00
132	Gesundheitspolizei									
132000	Gesundheitspolizei									
Operative Gebarung										
SU 21 / 31	Summe Erträge / Einzahlungen operative Gebarung				0,00	0,00	0,00	0,00	0,00	0,00
1/132000-728000	Entgelte für sonstige Leistungen (Totenbeschau)	2225	3225	24	4.349,64	4.900,00	-550,36	4.726,20	4.900,00	-173,80
SU 22 / 32	Summe Aufwendungen / Auszahlungen operative Gebarung				4.349,64	4.900,00	-550,36	4.726,20	4.900,00	-173,80
SA 0 / SA 1	(0) Nettoergebnis (21 - 22) / (1) Geldfluss operative Gebarung (31 - 32)				-4.349,64	-4.900,00	550,36	-4.726,20	-4.900,00	173,80
SU 23	Summe Haushaltsrücklagen				0,00	0,00	0,00	0,00	0,00	0,00
SA00	Nettoergebnis nach Zuw./Entn. Haushaltsrücklagen (Saldo 0 +/- SU23)				-4.349,64	-4.900,00	550,36			
Investive Gebarung										
SU 33	Summe Einzahlungen investive Gebarung							0,00	0,00	0,00
SU 34	Summe Auszahlungen investive Gebarung							0,00	0,00	0,00
SA2	Saldo (2) Geldfluss aus der Investiven Gebarung (33 - 34)							0,00	0,00	0,00

		MVAG			Ergebnisrechnung			Finanzierungsrechnung		
		MVAG EH	MVAG FH	VCQU	RA 2022	VA 2022	RA - VA	RA 2022	VA 2022	RA - VA
SA3	Saldo (3) Nettofinanzierungssaldo (Saldo 1 + Saldo 2)							-4.726,20	-4.900,00	173,80
Finanzierungstätigkeit										
SU 35	Summe Einzahlungen aus der Finanzierungstätigkeit							0,00	0,00	0,00
SU 36	Summe Auszahlungen aus der Finanzierungstätigkeit							0,00	0,00	0,00
SA4	Saldo (4) Geldfluss aus der Finanzierungstätigkeit (35 – 36)							0,00	0,00	0,00
SA5	Saldo (5) Geldfluss aus der voranschlagswirksamen Gebarung (Saldo 3 + Saldo 4)							-4.726,20	-4.900,00	173,80
16	Feuerwehrwesen									
163	Freiwillige Feuerwehren									
163000	Freiwillige Feuerwehren									
Operative Gebarung										
6/163000+803100	Veräußerungen von Fahrzeugen	2116		1 31	5.500,00			5.500,00		
2/163000+811000	Einnahmen aus Vermietung und Verpachtung (Miete Whg.)	2115	3115	14	6.368,88	6.400,00	-31,12	6.368,88	6.400,00	-31,12
2/163000+811100	Einnahmen aus Vermietung und Verpachtung (BK Whg.)	2115	3115	14	1.161,48	1.200,00	-38,52	1.161,48	1.200,00	-38,52
2/163000+811200	Einnahmen aus Vermietung und Verpachtung (HK Whg.)	2115	3115	14	864,96	900,00	-35,04	864,96	900,00	-35,04
2/163000+813000	Erträge aus der Auflösung von Investitionszuschüssen (Kapitaltransfers)	2127			94.351,77	106.230,00	-11.878,23			
2/163000+823000	Zinsen (Sonderrücklage)	2131	3131	14		100,00	-100,00		100,00	-100,00
2/163000+828000	Rückersätze von Ausgaben	2116	3116	18	120,00	100,00	20,00	2.460,00	100,00	2.360,00
2/163000+829000	Sonstige Erträge (Versicherungsentschädigung)	2116	3116	18	270.206,00	270.200,00	6,00	270.206,00	270.200,00	6,00
2/163000+861100	Transfers von Ländern (KLFV)	2121	3121	15	4.422,49	4.300,00	122,49	4.422,49	4.300,00	122,49
SU 21 / 31	Summe Erträge / Einzahlungen operative Gebarung				382.995,58	389.430,00	-6.434,42	285.483,81	283.200,00	2.283,81
1/163000-400000	Materialien	2221	3221	23	39.380,10	34.800,00	4.580,10	39.701,53	34.800,00	4.901,53
1/163000-600100	Strom	2222	3222	24	16.056,85	16.500,00	-443,15	16.056,85	16.500,00	-443,15
1/163000-600300	Fernwärme	2222	3222	24	6.158,69	6.100,00	58,69	6.092,54	6.100,00	-7,46
1/163000-614000	Instandhaltung von Gebäuden	2224	3224	24	13.293,25	17.000,00	-3.706,75	17.025,25	17.000,00	25,25
1/163000-616000	Instandhalt.v.Maschinen u.masch.Anlagen	2224	3224	24	10.147,27	8.000,00	2.147,27	12.694,42	8.000,00	4.694,42
1/163000-617000	Instandhaltung von Fahrzeugen	2224	3224	24	27.701,33	25.000,00	2.701,33	32.612,62	25.000,00	7.612,62
1/163000-619000	Instandhaltung von Sonderanlagen (Werkzeug)	2224	3224	24	2.400,00	1.700,00	700,00	2.400,00	1.700,00	700,00
1/163000-631000	Telekommunikationsdienste	2222	3222	24	4.351,44	4.100,00	251,44	4.775,11	4.100,00	675,11
1/163000-650000	Kreditzinsen (Wohnungen)	2241	3241	25	17,69	100,00	-82,31	17,69	100,00	-82,31
1/163000-670000	Versicherungen	2222	3222	24	15.437,97	13.100,00	2.337,97	15.437,97	13.100,00	2.337,97
1/163000-680300	Planmäßige Abschreibung	2226			38.070,08	39.540,00	-1.469,92			

		MVAG			Ergebnisrechnung			Finanzierungsrechnung		
		EH	FH	VCQU	RA 2022	VA 2022	RA - VA	RA 2022	VA 2022	RA - VA
1/163000-680600	Planmäßige Abschreibung	2226			86.532,12	97.840,00	-11.307,88			
1/163000-680700	Planmäßige Abschreibung	2226			2.501,62	1.500,00	1.001,62			
1/163000-710000	Öffentliche Abgaben	2225	3225	24	1.077,76	1.100,00	-22,24	1.077,76	1.100,00	-22,24
1/163000-710100	Öffentliche Abgaben (KEST)	2225	3225	24		100,00	-100,00		100,00	-100,00
1/163000-711000	Geb.f.d.Ben.v.Gde.Einricht.u.Anl. (Kanal- und Müllgebühren)	2225	3225	24	1.228,70	1.700,00	-471,30	1.228,70	1.700,00	-471,30
1/163000-711100	Wasser	2225	3225	24	224,91	500,00	-275,09	224,91	500,00	-275,09
1/163000-720109	Kostenbeitrag Wirtschaftshof (Arbeiter)	2225	3225	24	19.026,25	19.300,00	-273,75	19.026,25	19.300,00	-273,75
1/163000-720209	Kostenbeitrag Wirtschaftshof (Maschinen, Fahrzeuge)	2225	3225	24	1.173,75	1.000,00	173,75	1.173,75	1.000,00	173,75
1/163000-728000	Entgelte für sonstige Leistungen	2225	3225	24	3.815,28	3.000,00	815,28	3.815,28	3.000,00	815,28
1/163000-728100	Entgelte für sonstige Leistungen (Impfkosten)	2225	3225	24	1.749,71	1.500,00	249,71	1.749,71	1.500,00	249,71
1/163000-751200	Lfd.Trsfzlg.a.Länder u.Landesfonds (Stützpunktfeuerwehr)	2231	3231	26	1.482,39	1.500,00	-17,61	1.482,39	1.500,00	-17,61
1/163000-752600	Lfd.Trsfzlg.a.Gem.u.Gem.Verb. (Landesfeuerwehrverband)	2231	3231	26	988,26	1.000,00	-11,74	988,26	1.000,00	-11,74
1/163000-757000	Lfd.Trsfzl.a.priv.Inst. (140-Jahre FF-T.M.)	2234	3234	27	2.000,00	2.000,00		2.000,00	2.000,00	
1/163000-757100	Lfd. Trsfzlg.a.priv.Inst. (140-Jahre FF-Riegersdorf)	2234	3234	27	2.000,00	2.000,00		2.000,00	2.000,00	
1/163000-768000	Zuwend.o.Gegenleistung a.phys.Personen (Kurse)	2234	3234	27	5.872,00	6.000,00	-128,00	5.872,00	6.000,00	-128,00
SU 22 / 32	Summe Aufwendungen / Auszahlungen operative Gebarung				302.687,42	305.980,00	-3.292,58	187.452,99	167.100,00	20.352,99
SA 0 / SA 1	(0) Nettoergebnis (21 - 22) / (1) Geldfluss operative Gebarung (31 - 32)				80.308,16	83.450,00	-3.141,84	98.030,82	116.100,00	-18.069,18
1/163000-794000	Zuweisung an zweckgebundene Haushaltsrücklagen	2401			270.206,00	270.300,00	94,00			
SU 23	Summe Haushaltsrücklagen				-270.206,00	-270.300,00	94,00	0,00	0,00	0,00
SA00	Nettoergebnis nach Zuw./Entn. Haushaltsrücklagen (Saldo 0 +/- SU23)				-189.897,84	-186.850,00	-3.047,84			
Investive Gebarung										
6/163000+301100	Kap. Trsfzlg. v. Ländern (BZ i.R. 2021 u. 2022)		3331	1 33				127.200,00	127.200,00	
2/163000+301200	Kap. Trsfzlg.v.Ländern u.Landesfonds (San FF.R.)		3331	33				1.152,10	1.000,00	152,10
6/163000+303200	Kap. Trsfzlg. v. Ländern (Ktn. Lfwv. MZFA T.M.)		3331	1 33				47.300,00	40.000,00	7.300,00
6/163000+803100	Veräußerungen von Fahrzeugen		3314	1 31				5.500,00		5.500,00
SU 33	Summe Einzahlungen investive Gebarung							181.152,10	168.200,00	12.952,10
5/163000-040000	Fahrzeuge (FF. T.M., MZFA)		3414	1 41				176.829,60	167.200,00	9.629,60
1/163000-042000	Betriebsausstattung		3415	41				7.488,76	7.600,00	-111,24
SU 34	Summe Auszahlungen investive Gebarung							184.318,36	174.800,00	9.518,36
SA2	Saldo (2) Geldfluss aus der Investiven Gebarung (33 - 34)							-3.166,26	-6.600,00	3.433,74

		MVAG	MVAG	VCQU	Ergebnisrechnung			Finanzierungsrechnung		
		EH	FH		RA 2022	VA 2022	RA - VA	RA 2022	VA 2022	RA - VA
SA3	Saldo (3) Nettofinanzierungssaldo (Saldo 1 + Saldo 2)							94.864,56	109.500,00	-14.635,44
Finanzierungstätigkeit										
SU 35	Summe Einzahlungen aus der Finanzierungstätigkeit							0,00	0,00	0,00
1/163000-346100	Schuldaufn.v.Finanzunternehmungen (Tilgung Wohnungen)		3614	65				890,71	900,00	-9,29
SU 36	Summe Auszahlungen aus der Finanzierungstätigkeit							890,71	900,00	-9,29
SA4	Saldo (4) Geldfluss aus der Finanzierungstätigkeit (35 – 36)							-890,71	-900,00	9,29
SA5	Saldo (5) Geldfluss aus der voranschlagswirksamen Gebarung (Saldo 3 + Saldo 4)							93.973,85	108.600,00	-14.626,15
163010	Freiwillige Feuerwehren									
Operative Gebarung										
SU 21 / 31	Summe Erträge / Einzahlungen operative Gebarung				0,00	0,00	0,00	0,00	0,00	0,00
SU 22 / 32	Summe Aufwendungen / Auszahlungen operative Gebarung				0,00	0,00	0,00	0,00	0,00	0,00
SA 0 / SA 1	(0) Nettoergebnis (21 - 22) / (1) Geldfluss operative Gebarung (31 – 32)				0,00	0,00	0,00	0,00	0,00	0,00
SU 23	Summe Haushaltsrücklagen				0,00	0,00	0,00	0,00	0,00	0,00
SA00	Nettoergebnis nach Zuw./Entn. Haushaltsrücklagen (Saldo 0 +/- SU23)				0,00	0,00	0,00			
Investive Gebarung										
6/163010+303200	Kap. Trsfzlg. Ländern u. Landesfonds (Ktn. Lfwv., MTF Arnoldstein)		3331	1 33					15.000,00	-15.000,00
6/163010+307000	Kap. Trsf. v. priv. HH (Beitrag FF-Arnoldstein)		3334	1 34				51.951,95	49.700,00	2.251,95
SU 33	Summe Einzahlungen investive Gebarung							51.951,95	64.700,00	-12.748,05
5/163010-040000	Fahrzeuge (FF A. MTF)		3414	1 41				66.951,95	64.700,00	2.251,95
SU 34	Summe Auszahlungen investive Gebarung							66.951,95	64.700,00	2.251,95
SA2	Saldo (2) Geldfluss aus der Investiven Gebarung (33 – 34)							-15.000,00	0,00	-15.000,00
SA3	Saldo (3) Nettofinanzierungssaldo (Saldo 1 + Saldo 2)							-15.000,00	0,00	-15.000,00
Finanzierungstätigkeit										
SU 35	Summe Einzahlungen aus der Finanzierungstätigkeit							0,00	0,00	0,00
SU 36	Summe Auszahlungen aus der Finanzierungstätigkeit							0,00	0,00	0,00
SA4	Saldo (4) Geldfluss aus der Finanzierungstätigkeit (35 – 36)							0,00	0,00	0,00
SA5	Saldo (5) Geldfluss aus der voranschlagswirksamen Gebarung (Saldo 3 + Saldo 4)							-15.000,00	0,00	-15.000,00
163100	Freiwillige Feuerwehren									
Operative Gebarung										
SU 21 / 31	Summe Erträge / Einzahlungen operative Gebarung				0,00	0,00	0,00	0,00	0,00	0,00
SU 22 / 32	Summe Aufwendungen / Auszahlungen operative Gebarung				0,00	0,00	0,00	0,00	0,00	0,00
SA 0 / SA 1	(0) Nettoergebnis (21 - 22) / (1) Geldfluss operative Gebarung (31 – 32)				0,00	0,00	0,00	0,00	0,00	0,00
SU 23	Summe Haushaltsrücklagen				0,00	0,00	0,00	0,00	0,00	0,00

	MVAG	MVAG	VCQU	Ergebnisrechnung			Finanzierungsrechnung						
				EH	FH		RA 2022	VA 2022	RA - VA	RA 2022	VA 2022	RA - VA	
SA00							0,00	0,00	0,00				
	Nettoergebnis nach Zuw./Entn. Haushaltsrücklagen (Saldo 0 +/- SU23)												
Investive Gebarung													
6/163100+300000													
	Kapitaltransfers von Bund (KIP 2020 u. KPC)		3331	1	33				9.736,00	10.900,00		-1.164,00	
SU 33	Summe Einzahlungen investive Gebarung								9.736,00	10.900,00		-1.164,00	
SU 34	Summe Auszahlungen investive Gebarung								0,00	0,00		0,00	
SA2	Saldo (2) Geldfluss aus der Investiven Gebarung (33 – 34)								9.736,00	10.900,00		-1.164,00	
SA3	Saldo (3) Nettofinanzierungssaldo (Saldo 1 + Saldo 2)								9.736,00	10.900,00		-1.164,00	
Finanzierungstätigkeit													
SU 35	Summe Einzahlungen aus der Finanzierungstätigkeit								0,00	0,00		0,00	
SU 36	Summe Auszahlungen aus der Finanzierungstätigkeit								0,00	0,00		0,00	
SA4	Saldo (4) Geldfluss aus der Finanzierungstätigkeit (35 – 36)								0,00	0,00		0,00	
SA5	Saldo (5) Geldfluss aus der voranschlagswirksamen Gebarung (Saldo 3 + Saldo 4)								9.736,00	10.900,00		-1.164,00	
17	Katastrophendienst												
179	Sonstige Einrichtungen und Maßnahmen												
179000	Sonstige Einrichtungen und Maßnahmen												
Operative Gebarung													
SU 21 / 31	Summe Erträge / Einzahlungen operative Gebarung						0,00	0,00	0,00	0,00	0,00	0,00	
1/179000-720109							870,75	3.300,00	-2.429,25	870,75	3.300,00	-2.429,25	
1/179000-720209							616,25	2.500,00	-1.883,75	616,25	2.500,00	-1.883,75	
	Kostenbeitrag Wirtschaftshof (Arbeiter)		2225	3225	24								
	Kostenbeitrag Wirtschaftshof (Maschinen, Fahrzeuge)		2225	3225	24								
1/179000-728000							9.959,40	9.000,00	959,40	9.959,40	9.000,00	959,40	
	Entgelte für sonstige Leistungen (Brückenkontrollen, Feuerschutzwege)		2225	3225	24								
SU 22 / 32	Summe Aufwendungen / Auszahlungen operative Gebarung						11.446,40	14.800,00	-3.353,60	11.446,40	14.800,00	-3.353,60	
SA 0 / SA 1	(0) Nettoergebnis (21 - 22) / (1) Geldfluss operative Gebarung (31 – 32)						-11.446,40	-14.800,00	3.353,60	-11.446,40	-14.800,00	3.353,60	
SU 23	Summe Haushaltsrücklagen						0,00	0,00	0,00	0,00	0,00	0,00	
SA00	Nettoergebnis nach Zuw./Entn. Haushaltsrücklagen (Saldo 0 +/- SU23)						-11.446,40	-14.800,00	3.353,60	0,00	0,00	0,00	
Investive Gebarung													
SU 33	Summe Einzahlungen investive Gebarung								0,00	0,00		0,00	
SU 34	Summe Auszahlungen investive Gebarung								0,00	0,00		0,00	
SA2	Saldo (2) Geldfluss aus der Investiven Gebarung (33 – 34)								0,00	0,00		0,00	
SA3	Saldo (3) Nettofinanzierungssaldo (Saldo 1 + Saldo 2)								-11.446,40	-14.800,00		3.353,60	
Finanzierungstätigkeit													
SU 35	Summe Einzahlungen aus der Finanzierungstätigkeit								0,00	0,00		0,00	
SU 36	Summe Auszahlungen aus der Finanzierungstätigkeit								0,00	0,00		0,00	
SA4	Saldo (4) Geldfluss aus der Finanzierungstätigkeit (35 – 36)								0,00	0,00		0,00	

		MVAG MVAG VCQU			Ergebnisrechnung			Finanzierungsrechnung		
		EH	FH		RA 2022	VA 2022	RA - VA	RA 2022	VA 2022	RA - VA
SA5	Saldo (5) Geldfluss aus der voranschlagswirksamen Gebarung (Saldo 3 + Saldo 4)							-11.446,40	-14.800,00	3.353,60
179100	Interkommunale Katastrophenhilfe									
	Operative Gebarung									
SU 21 / 31	Summe Erträge / Einzahlungen operative Gebarung				0,00	0,00	0,00	0,00	0,00	0,00
1/179100-720109	Kostenbeitrag Wirtschaftshof (Arbeiter)	2225	3225	24	4.212,00	4.300,00	-88,00	4.212,00	4.300,00	-88,00
1/179100-720209	Kostenbeitrag Wirtschaftshof (Maschinen, Fahrzeuge)	2225	3225	24	2.716,75	2.800,00	-83,25	2.716,75	2.800,00	-83,25
SU 22 / 32	Summe Aufwendungen / Auszahlungen operative Gebarung				6.928,75	7.100,00	-171,25	6.928,75	7.100,00	-171,25
SA 0 / SA 1	(0) Nettoergebnis (21 - 22) / (1) Geldfluss operative Gebarung (31 - 32)				-6.928,75	-7.100,00	171,25	-6.928,75	-7.100,00	171,25
SU 23	Summe Haushaltsrücklagen				0,00	0,00	0,00	0,00	0,00	0,00
SA00	Nettoergebnis nach Zuw./Entn. Haushaltsrücklagen (Saldo 0 +/- SU23)				-6.928,75	-7.100,00	171,25			
	Investive Gebarung									
SU 33	Summe Einzahlungen investive Gebarung							0,00	0,00	0,00
SU 34	Summe Auszahlungen investive Gebarung							0,00	0,00	0,00
SA2	Saldo (2) Geldfluss aus der Investiven Gebarung (33 - 34)							0,00	0,00	0,00
SA3	Saldo (3) Nettofinanzierungssaldo (Saldo 1 + Saldo 2)							-6.928,75	-7.100,00	171,25
	Finanzierungstätigkeit									
SU 35	Summe Einzahlungen aus der Finanzierungstätigkeit							0,00	0,00	0,00
SU 36	Summe Auszahlungen aus der Finanzierungstätigkeit							0,00	0,00	0,00
SA4	Saldo (4) Geldfluss aus der Finanzierungstätigkeit (35 - 36)							0,00	0,00	0,00
SA5	Saldo (5) Geldfluss aus der voranschlagswirksamen Gebarung (Saldo 3 + Saldo 4)							-6.928,75	-7.100,00	171,25
18	Landesverteidigung									
180	Zivilschutz									
180000	Zivilschutz									
	Operative Gebarung									
SU 21 / 31	Summe Erträge / Einzahlungen operative Gebarung				0,00	0,00	0,00	0,00	0,00	0,00
1/180000-728000	Entgelte für sonstige Leistungen	2225	3225	24		500,00	-500,00		500,00	-500,00
SU 22 / 32	Summe Aufwendungen / Auszahlungen operative Gebarung				0,00	500,00	-500,00	0,00	500,00	-500,00
SA 0 / SA 1	(0) Nettoergebnis (21 - 22) / (1) Geldfluss operative Gebarung (31 - 32)				0,00	-500,00	500,00	0,00	-500,00	500,00
SU 23	Summe Haushaltsrücklagen				0,00	0,00	0,00	0,00	0,00	0,00
SA00	Nettoergebnis nach Zuw./Entn. Haushaltsrücklagen (Saldo 0 +/- SU23)				0,00	-500,00	500,00			
	Investive Gebarung									
SU 33	Summe Einzahlungen investive Gebarung							0,00	0,00	0,00
SU 34	Summe Auszahlungen investive Gebarung							0,00	0,00	0,00
SA2	Saldo (2) Geldfluss aus der Investiven Gebarung (33 - 34)							0,00	0,00	0,00

		MVAG		VCQU	Ergebnisrechnung			Finanzierungsrechnung		
		EH	FH		RA 2022	VA 2022	RA - VA	RA 2022	VA 2022	RA - VA
SA3	Saldo (3) Nettofinanzierungssaldo (Saldo 1 + Saldo 2)							0,00	-500,00	500,00
	Finanzierungstätigkeit									
SU 35	Summe Einzahlungen aus der Finanzierungstätigkeit							0,00	0,00	0,00
SU 36	Summe Auszahlungen aus der Finanzierungstätigkeit							0,00	0,00	0,00
SA4	Saldo (4) Geldfluss aus der Finanzierungstätigkeit (35 – 36)							0,00	0,00	0,00
SA5	Saldo (5) Geldfluss aus der voranschlagswirksamen Gebarung (Saldo 3 + Saldo 4)							0,00	-500,00	500,00

		MVAG	MVAG	VCQU	Ergebnisrechnung			Finanzierungsrechnung		
		EH	FH		RA 2022	VA 2022	RA - VA	RA 2022	VA 2022	RA - VA
2 Unterricht, Erziehung, Sport und Wissenschaft										
21	Allgemeinbildender Unterricht									
210	Allgemeinbildende Pflichtschulen, gemeinsame Kosten									
210000	Allgemeinbildende Pflichtschulen									
Operative Gebarung										
2/210000+816300	Kosteners.f.sonst.Leistungen (Gemeinden:Schulerhaltung)	2114	3114	13	11.007,26	12.000,00	-992,74	11.007,26	12.000,00	-992,74
SU 21 / 31	Summe Erträge / Einzahlungen operative Gebarung				11.007,26	12.000,00	-992,74	11.007,26	12.000,00	-992,74
1/210000-720109	Kostenbeitrag Wirtschaftshof (Arbeiter)	2225	3225	24		500,00	-500,00		500,00	-500,00
1/210000-728000	Entgelte für sonstige Leistungen (Reprographievergütung)	2225	3225	24	942,94	1.000,00	-57,06	942,94	1.000,00	-57,06
1/210000-729000	Sonstige Ausgaben (Schulreferat)	2225	3225	24	1.405,11	1.500,00	-94,89	1.405,11	1.500,00	-94,89
1/210000-751300	Lfd.Trsfzlg.a.Länder u.Landesfonds (Sonderpäd. Maßnahmen)	2231	3231	26	1.196,16	1.200,00	-3,84	1.196,16	1.200,00	-3,84
1/210000-752100	Lfd.Trsfzlg.a.Gem.u.Gem.Verb. (Schulerhaltung)	2231	3231	26	25.895,92	19.100,00	6.795,92	26.714,32	19.100,00	7.614,32
1/210000-752200	Lfd.Trsfzlg.a.Gem.u.Gem.Verb. (Schulgemeindeverband)	2231	3231	26	321.297,00	313.700,00	7.597,00	321.297,00	313.700,00	7.597,00
1/210000-754100	Beitrag an den Kärntner Schulbaufonds	2231	3231	26	127.186,68	127.200,00	-13,32	127.186,68	127.200,00	-13,32
1/210000-757000	Lfd.Trsfzlg.a.priv.Inst. (Schulprojekte u. Soziales)	2234	3234	27	1.932,50	4.000,00	-2.067,50	1.932,50	4.000,00	-2.067,50
1/210000-757100	Lfd.Trafzlg.a.priv.Inst. (Gesunde Jause, LK Ktn.)	2234	3234	27	1.436,40	1.500,00	-63,60	1.436,40	1.500,00	-63,60
SU 22 / 32	Summe Aufwendungen / Auszahlungen operative Gebarung				481.292,71	469.700,00	11.592,71	482.111,11	469.700,00	12.411,11
SA 0 / SA 1	(0) Nettoergebnis (21 - 22) / (1) Geldfluss operative Gebarung (31 - 32)				-470.285,45	-457.700,00	-12.585,45	-471.103,85	-457.700,00	-13.403,85
SU 23	Summe Haushaltsrücklagen				0,00	0,00	0,00	0,00	0,00	0,00
SA00	Nettoergebnis nach Zuw./Entn. Haushaltsrücklagen (Saldo 0 +/- SU23)				-470.285,45	-457.700,00	-12.585,45			
Investive Gebarung										
SU 33	Summe Einzahlungen investive Gebarung							0,00	0,00	0,00
SU 34	Summe Auszahlungen investive Gebarung							0,00	0,00	0,00
SA2	Saldo (2) Geldfluss aus der Investiven Gebarung (33 - 34)							0,00	0,00	0,00
SA3	Saldo (3) Nettofinanzierungssaldo (Saldo 1 + Saldo 2)							-471.103,85	-457.700,00	-13.403,85
Finanzierungstätigkeit										
SU 35	Summe Einzahlungen aus der Finanzierungstätigkeit							0,00	0,00	0,00
SU 36	Summe Auszahlungen aus der Finanzierungstätigkeit							0,00	0,00	0,00
SA4	Saldo (4) Geldfluss aus der Finanzierungstätigkeit (35 - 36)							0,00	0,00	0,00
SA5	Saldo (5) Geldfluss aus der voranschlagswirksamen Gebarung (Saldo 3 + Saldo 4)							-471.103,85	-457.700,00	-13.403,85

		MVAG			Ergebnisrechnung			Finanzierungsrechnung			
		EH	FH	VCQU	RA 2022	VA 2022	RA - VA	RA 2022	VA 2022	RA - VA	
211	Volksschulen										
211000	Volksschule Arnoldstein										
Operative Gebarung											
2/211000+813000	Erträge aus der Auflösung von Investitionszuschüssen (Kapitaltransfers)	2127			64.818,48	64.420,00	398,48				
2/211000+829000	Sonstige Einnahmen	2116	3116	18		500,00	-500,00	500,00		-500,00	
2/211000+863000	Lfd.Trsfzlg.v.s.Träg.öff. Rechts (AUVA, AMS, BSO)	2121	3121	15		100,00	-100,00	100,00		-100,00	
SU 21 / 31	Summe Erträge / Einzahlungen operative Gebarung				64.818,48	65.020,00	-201,52	0,00	600,00		-600,00
1/211000-400000	Materialien	2221	3221	23	17,50	700,00	-682,50	17,50	700,00	-682,50	
1/211000-454000	Reinigungsmittel	2221	3221	23	10.315,81	9.000,00	1.315,81	10.942,17	9.000,00	1.942,17	
1/211000-456000	Schreib-, Zeichen- und sonstige Büromittel	2221	3221	23	262,50	700,00	-437,50	262,50	700,00	-437,50	
1/211000-457000	Druckwerke	2221	3221	23	464,04	500,00	-35,96	464,04	500,00	-35,96	
1/211000-459000	Sonstige Verbrauchsgüter	2221	3221	23	2.414,00	2.500,00	-86,00	2.414,00	2.500,00	-86,00	
1/211000-5	Personalkonten verdichtet	22	32		140.530,27	140.800,00	-269,73	138.908,07	140.800,00	-1.891,93	
1/211000-600100	Strom	2222	3222	24	12.545,91	9.000,00	3.545,91	12.545,91	9.000,00	3.545,91	
1/211000-600300	Fernwärme	2222	3222	24	14.815,90	16.000,00	-1.184,10	16.003,65	16.000,00	3,65	
1/211000-614000	Instandhaltung von Gebäuden	2224	3224	24	29.577,66	26.000,00	3.577,66	30.021,74	26.000,00	4.021,74	
1/211000-616000	Instandhalt.v.Maschinen u.masch.Anlagen (Kopierer, EDV)	2224	3224	24	129,00	500,00	-371,00	129,00	500,00	-371,00	
1/211000-630000	Postdienste	2222	3222	24	372,57	200,00	172,57	368,62	200,00	168,62	
1/211000-631000	Telekommunikationsdienste	2222	3222	24	2.351,29	2.200,00	151,29	2.357,49	2.200,00	157,49	
1/211000-670000	Versicherungen	2222	3222	24	12.051,85	11.200,00	851,85	12.051,85	11.200,00	851,85	
1/211000-680300	Planmäßige Abschreibung	2226			74.120,30	74.120,00	0,30				
1/211000-680500	Planmäßige Abschreibung	2226			5.927,70		5.927,70				
1/211000-680700	Planmäßige Abschreibung	2226			1.405,65	1.410,00	-4,35				
1/211000-700000	Mietzinse (Kopierer)	2223	3223	24	4.618,91	3.500,00	1.118,91	4.618,91	3.500,00	1.118,91	
1/211000-710000	Öffentliche Abgaben	2225	3225	24	331,41	400,00	-68,59	331,41	400,00	-68,59	
1/211000-711000	Geb.f.d.Ben.v.Gde.Einricht.u.Anl. (Kanal- und Müllgebühren)	2225	3225	24	3.263,70	3.700,00	-436,30	3.263,70	3.700,00	-436,30	
1/211000-711100	Wasser	2225	3225	24	599,79	1.000,00	-400,21	599,79	1.000,00	-400,21	
1/211000-720109	Kostenbeitrag Wirtschaftshof (Arbeiter)	2225	3225	24	10.793,00	9.000,00	1.793,00	10.793,00	9.000,00	1.793,00	
1/211000-720209	Kostenbeitrag Wirtschaftshof (Maschinen, Fahrzeuge)	2225	3225	24	2.378,25	800,00	1.578,25	2.378,25	800,00	1.578,25	
1/211000-728000	Entgelte für sonstige Leistungen	2225	3225	24	788,27	800,00	-11,73	788,27	800,00	-11,73	
1/211000-729000	Sonstige Ausgaben	2225	3225	24	2.780,20	3.000,00	-219,80	2.780,20	3.000,00	-219,80	
1/211000-729100	Sonstige Ausgaben (Sonderschule)	2225	3225	24	944,53	1.400,00	-455,47	944,53	1.400,00	-455,47	
1/211000-729200	Sonstige Ausgaben (Naturparkschule)	2225	3225	24	1.000,00	1.000,00		1.000,00	1.000,00		
SU 22 / 32	Summe Aufwendungen / Auszahlungen operative Gebarung				334.800,01	319.430,00	15.370,01	253.984,60	243.900,00		10.084,60

	MVAG	MVAG	VCQU	Ergebnisrechnung			Finanzierungsrechnung		
				EH	FH	RA 2022	VA 2022	RA - VA	RA 2022
SA 0 / SA 1	(0) Nettoergebnis (21 - 22) / (1) Geldfluss operative Gebarung (31 - 32)			-269.981,53	-254.410,00	-15.571,53	-253.984,60	-243.300,00	-10.684,60
SU 23	Summe Haushaltsrücklagen			0,00	0,00	0,00	0,00	0,00	0,00
SA00	Nettoergebnis nach Zuw./Entn. Haushaltsrücklagen (Saldo 0 +/- SU23)			-269.981,53	-254.410,00	-15.571,53			
Investive Gebarung									
6/211000+301200	Kapitaltransfers von Ländern (Landesförderung)		3331 1 33				4.000,00	55.000,00	-51.000,00
SU 33	Summe Einzahlungen investive Gebarung						4.000,00	55.000,00	-51.000,00
5/211000-050000	Sonderanlagen (BÜM-Bewegungspark)		3412 1 40				59.276,95	55.000,00	4.276,95
SU 34	Summe Auszahlungen investive Gebarung						59.276,95	55.000,00	4.276,95
SA2	Saldo (2) Geldfluss aus der Investiven Gebarung (33 - 34)						-55.276,95	0,00	-55.276,95
SA3	Saldo (3) Nettofinanzierungssaldo (Saldo 1 + Saldo 2)						-309.261,55	-243.300,00	-65.961,55
Finanzierungstätigkeit									
SU 35	Summe Einzahlungen aus der Finanzierungstätigkeit						0,00	0,00	0,00
SU 36	Summe Auszahlungen aus der Finanzierungstätigkeit						0,00	0,00	0,00
SA4	Saldo (4) Geldfluss aus der Finanzierungstätigkeit (35 - 36)						0,00	0,00	0,00
SA5	Saldo (5) Geldfluss aus der voranschlagswirksamen Gebarung (Saldo 3 + Saldo 4)						-309.261,55	-243.300,00	-65.961,55
211100	Volksschule St.Leonhard								
Operative Gebarung									
2/211100+813000	Erträge aus der Auflösung von Investitionszuschüssen (Kapitaltransfers)		2127			3.458,81	3.460,00	-1,19	
SU 21 / 31	Summe Erträge / Einzahlungen operative Gebarung					3.458,81	3.460,00	-1,19	0,00
1/211100-400000	Materialien	2221	3221 23			239,50	300,00	-60,50	239,50
1/211100-451000	Brennstoffe	2221	3221 23			9.450,76	7.300,00	2.150,76	14.086,70
1/211100-454000	Reinigungsmittel	2221	3221 23			7.212,64	5.800,00	1.412,64	7.891,31
1/211100-456000	Schreib-, Zeichen- und sonstige Büromittel	2221	3221 23			270,72	500,00	-229,28	270,72
1/211100-457000	Druckwerke	2221	3221 23			267,84	700,00	-432,16	267,84
1/211100-459000	Sonstige Verbrauchsgüter	2221	3221 23			741,72	1.200,00	-458,28	741,72
1/211100-5	Personalkonten verdichtet	22	32			83.020,40	76.100,00	6.920,40	79.451,81
1/211100-614000	Instandhalt.v.Gebäuden (Betriebskosten UIAG)	2224	3224 24			41.713,33	35.000,00	6.713,33	44.962,68
1/211100-616000	Instandhalt.v.Maschinen u.masch.Anlagen (Kopierer, EDV)	2224	3224 24			203,90	300,00	-96,10	203,90
1/211100-618000	Instandhaltung von sonst. Anlagen	2224	3224 24				200,00	-200,00	200,00
1/211100-630000	Postdienste	2222	3222 24			80,83	200,00	-119,17	78,67
1/211100-631000	Telekommunikationsdienste	2222	3222 24			2.364,74	2.100,00	264,74	2.327,32
1/211100-680700	Planmäßige Abschreibung	2226				3.859,39	3.860,00	-0,61	
1/211100-700000	Mietzinse (Kopierer)	2223	3223 24			2.118,75	1.600,00	518,75	2.118,75

		MVAG			Ergebnisrechnung			Finanzierungsrechnung		
		EH	FH	VCQU	RA 2022	VA 2022	RA - VA	RA 2022	VA 2022	RA - VA
1/211100-700100	Mietzinse (an UIAG)	2223	3223	24	61.403,61	59.000,00	2.403,61	61.403,61	59.000,00	2.403,61
1/211100-711000	Geb.f.d.Ben.v.Gde.Einricht.u.Anl. (Kanal- und Müllgebühren)	2225	3225	24	2.109,77	2.800,00	-690,23	2.109,77	2.800,00	-690,23
1/211100-711100	Wasser	2225	3225	24	178,23	400,00	-221,77	178,23	400,00	-221,77
1/211100-720109	Kostenbeitrag Wirtschaftshof (Arbeiter)	2225	3225	24	13.213,13	14.000,00	-786,87	13.213,13	14.000,00	-786,87
1/211100-720209	Kostenbeitrag Wirtschaftshof (Maschinen, Fahrzeuge)	2225	3225	24	1.440,50	1.000,00	440,50	1.440,50	1.000,00	440,50
1/211100-728000	Entgelte für sonstige Leistungen	2225	3225	24	691,47	800,00	-108,53	691,47	800,00	-108,53
1/211100-729000	Sonstige Ausgaben	2225	3225	24	754,37	800,00	-45,63	754,37	800,00	-45,63
SU 22 / 32	Summe Aufwendungen / Auszahlungen operative Gebarung				231.335,60	213.960,00	17.375,60	232.432,00	210.100,00	22.332,00
SA 0 / SA 1	(0) Nettoergebnis (21 - 22) / (1) Geldfluss operative Gebarung (31 - 32)				-227.876,79	-210.500,00	-17.376,79	-232.432,00	-210.100,00	-22.332,00
SU 23	Summe Haushaltsrücklagen				0,00	0,00	0,00	0,00	0,00	0,00
SA00	Nettoergebnis nach Zuw./Entn. Haushaltsrücklagen (Saldo 0 +/- SU23)				-227.876,79	-210.500,00	-17.376,79			
Investive Gebarung										
SU 33	Summe Einzahlungen investive Gebarung							0,00	0,00	0,00
SU 34	Summe Auszahlungen investive Gebarung							0,00	0,00	0,00
SA2	Saldo (2) Geldfluss aus der Investiven Gebarung (33 - 34)							0,00	0,00	0,00
SA3	Saldo (3) Nettofinanzierungssaldo (Saldo 1 + Saldo 2)							-232.432,00	-210.100,00	-22.332,00
Finanzierungstätigkeit										
SU 35	Summe Einzahlungen aus der Finanzierungstätigkeit							0,00	0,00	0,00
SU 36	Summe Auszahlungen aus der Finanzierungstätigkeit							0,00	0,00	0,00
SA4	Saldo (4) Geldfluss aus der Finanzierungstätigkeit (35 - 36)							0,00	0,00	0,00
SA5	Saldo (5) Geldfluss aus der voranschlagswirksamen Gebarung (Saldo 3 + Saldo 4)							-232.432,00	-210.100,00	-22.332,00
211200 Volksschule Thörl-Maglern										
Operative Gebarung										
SU 21 / 31	Summe Erträge / Einzahlungen operative Gebarung				0,00	0,00	0,00	0,00	0,00	0,00
1/211200-451000	Brennstoffe	2221	3221	23	5.668,87	5.800,00	-131,13	5.668,87	5.800,00	-131,13
1/211200-600100	Strom	2222	3222	24	1.277,69	1.200,00	77,69	1.277,69	1.200,00	77,69
1/211200-614000	Instandhaltung von Gebäuden	2224	3224	24	1.567,44	1.600,00	-32,56	1.567,44	1.600,00	-32,56
1/211200-670000	Versicherungen	2222	3222	24	2.243,02	2.000,00	243,02	2.243,02	2.000,00	243,02
1/211200-710000	Öffentliche Abgaben	2225	3225	24	6,20	100,00	-93,80	6,20	100,00	-93,80
1/211200-711000	Geb.f.d.Ben.v.Gde.Einricht.u.Anl. (Kanal- und Müllgebühren)	2225	3225	24	1.080,04	900,00	180,04	1.080,04	900,00	180,04
1/211200-711100	Wasser	2225	3225	24	244,00	500,00	-256,00	244,00	500,00	-256,00
1/211200-720109	Kostenbeitrag Wirtschaftshof (Arbeiter)	2225	3225	24	587,25	1.500,00	-912,75	587,25	1.500,00	-912,75
1/211200-720209	Kostenbeitrag Wirtschaftshof (Maschinen, Fahrzeuge)	2225	3225	24	72,00	200,00	-128,00	72,00	200,00	-128,00
SU 22 / 32	Summe Aufwendungen / Auszahlungen operative Gebarung				12.746,51	13.800,00	-1.053,49	12.746,51	13.800,00	-1.053,49

	MVAG	MVAG	VCQU	Ergebnisrechnung			Finanzierungsrechnung			
				EH	FH	RA 2022	VA 2022	RA - VA	RA 2022	VA 2022
SA 0 / SA 1	(0) Nettoergebnis (21 - 22) / (1) Geldfluss operative Gebarung (31 - 32)				-12.746,51	-13.800,00	1.053,49	-12.746,51	-13.800,00	1.053,49
SU 23	Summe Haushaltsrücklagen				0,00	0,00	0,00	0,00	0,00	0,00
SA00	Nettoergebnis nach Zuw./Entn. Haushaltsrücklagen (Saldo 0 +/- SU23)				-12.746,51	-13.800,00	1.053,49			
Investive Gebarung										
SU 33	Summe Einzahlungen investive Gebarung							0,00	0,00	0,00
SU 34	Summe Auszahlungen investive Gebarung							0,00	0,00	0,00
SA2	Saldo (2) Geldfluss aus der Investiven Gebarung (33 - 34)							0,00	0,00	0,00
SA3	Saldo (3) Nettofinanzierungssaldo (Saldo 1 + Saldo 2)							-12.746,51	-13.800,00	1.053,49
Finanzierungstätigkeit										
SU 35	Summe Einzahlungen aus der Finanzierungstätigkeit							0,00	0,00	0,00
SU 36	Summe Auszahlungen aus der Finanzierungstätigkeit							0,00	0,00	0,00
SA4	Saldo (4) Geldfluss aus der Finanzierungstätigkeit (35 - 36)							0,00	0,00	0,00
SA5	Saldo (5) Geldfluss aus der voranschlagswirksamen Gebarung (Saldo 3 + Saldo 4)							-12.746,51	-13.800,00	1.053,49
22	Berufsbildender Unterricht; Anstalten der Lehrer- und Erzieherbildung									
220	Berufsbildende Pflichtschulen									
220000	Berufsbildende Pflichtschulen									
Operative Gebarung										
SU 21 / 31	Summe Erträge / Einzahlungen operative Gebarung				0,00	0,00	0,00	0,00	0,00	0,00
1/220000-751500	Lfd.Trsfzlg.a.Länder u.Landesfonds (Schulerhaltung Berufsschulen)	2231	3231	26	28.177,38	33.300,00	-5.122,62	28.177,38	33.300,00	-5.122,62
SU 22 / 32	Summe Aufwendungen / Auszahlungen operative Gebarung				28.177,38	33.300,00	-5.122,62	28.177,38	33.300,00	-5.122,62
SA 0 / SA 1	(0) Nettoergebnis (21 - 22) / (1) Geldfluss operative Gebarung (31 - 32)				-28.177,38	-33.300,00	5.122,62	-28.177,38	-33.300,00	5.122,62
SU 23	Summe Haushaltsrücklagen				0,00	0,00	0,00	0,00	0,00	0,00
SA00	Nettoergebnis nach Zuw./Entn. Haushaltsrücklagen (Saldo 0 +/- SU23)				-28.177,38	-33.300,00	5.122,62			
Investive Gebarung										
SU 33	Summe Einzahlungen investive Gebarung							0,00	0,00	0,00
SU 34	Summe Auszahlungen investive Gebarung							0,00	0,00	0,00
SA2	Saldo (2) Geldfluss aus der Investiven Gebarung (33 - 34)							0,00	0,00	0,00
SA3	Saldo (3) Nettofinanzierungssaldo (Saldo 1 + Saldo 2)							-28.177,38	-33.300,00	5.122,62
Finanzierungstätigkeit										
SU 35	Summe Einzahlungen aus der Finanzierungstätigkeit							0,00	0,00	0,00
SU 36	Summe Auszahlungen aus der Finanzierungstätigkeit							0,00	0,00	0,00
SA4	Saldo (4) Geldfluss aus der Finanzierungstätigkeit (35 - 36)							0,00	0,00	0,00
SA5	Saldo (5) Geldfluss aus der voranschlagswirksamen Gebarung (Saldo 3 + Saldo 4)							-28.177,38	-33.300,00	5.122,62

		MVAG			Ergebnisrechnung			Finanzierungsrechnung		
		EH	FH	VCQU	RA 2022	VA 2022	RA - VA	RA 2022	VA 2022	RA - VA
23	Förderung des Unterrichts									
232	Schülerbetreuung									
232000	Schülerbetreuung									
	Operative Gebarung									
2/232000+861100	Kap. Trsfzlg. v. Ländern u. Landesfonds (LM Namibe)	2121	3121	15	61.872,57	55.000,00	6.872,57	61.872,57	55.000,00	6.872,57
SU 21 / 31	Summe Erträge / Einzahlungen operative Gebarung				61.872,57	55.000,00	6.872,57	61.872,57	55.000,00	6.872,57
1/232000-400000	Materialien (Sicherer Schulweg)	2221	3221	23	55,44	1.000,00	-944,56	55,44	1.000,00	-944,56
1/232000-754000	Lfd.Trsfzlg.a.Kammern (WK f.Konz.)	2231	3231	26	31,50	100,00	-68,50	31,50	100,00	-68,50
1/232000-757000	Lfd.Trsfzlg.a.priv.Inst. (NAMIBE)	2234	3234	27	104.637,97	80.000,00	24.637,97	162.296,32	80.000,00	82.296,32
1/232000-757100	Lfd. Trsfzlg. a. priv. Inst. (Fahrtskosten)	2234	3234	27	1.344,00		1.344,00	984,00		984,00
1/232000-768000	Zuwend.o.Gegenl.a.phys. Pers.(BÜM u.Schikurse)	2234	3234	27	14.860,44	10.000,00	4.860,44	13.463,05	10.000,00	3.463,05
SU 22 / 32	Summe Aufwendungen / Auszahlungen operative Gebarung				120.929,35	91.100,00	29.829,35	176.830,31	91.100,00	85.730,31
SA 0 / SA 1	(0) Nettoergebnis (21 - 22) / (1) Geldfluss operative Gebarung (31 - 32)				-59.056,78	-36.100,00	-22.956,78	-114.957,74	-36.100,00	-78.857,74
SU 23	Summe Haushaltsrücklagen				0,00	0,00	0,00	0,00	0,00	0,00
SA00	Nettoergebnis nach Zuw./Entn. Haushaltsrücklagen (Saldo 0 +/- SU23)				-59.056,78	-36.100,00	-22.956,78			
	Investive Gebarung									
SU 33	Summe Einzahlungen investive Gebarung							0,00	0,00	0,00
SU 34	Summe Auszahlungen investive Gebarung							0,00	0,00	0,00
SA2	Saldo (2) Geldfluss aus der Investiven Gebarung (33 - 34)							0,00	0,00	0,00
SA3	Saldo (3) Nettofinanzierungssaldo (Saldo 1 + Saldo 2)							-114.957,74	-36.100,00	-78.857,74
	Finanzierungstätigkeit									
SU 35	Summe Einzahlungen aus der Finanzierungstätigkeit							0,00	0,00	0,00
SU 36	Summe Auszahlungen aus der Finanzierungstätigkeit							0,00	0,00	0,00
SA4	Saldo (4) Geldfluss aus der Finanzierungstätigkeit (35 - 36)							0,00	0,00	0,00
SA5	Saldo (5) Geldfluss aus der voranschlagswirksamen Gebarung (Saldo 3 + Saldo 4)							-114.957,74	-36.100,00	-78.857,74
24	Vorschulische Erziehung									
240	Kindergärten									
240010	Kindergarten St. Leonhard b.S.									
	Operative Gebarung									
2/240010+813000	Erträge aus der Auflösung von Investitionszuschüssen (Kapitaltransfers)	2127			2.701,72	11.200,00	-8.498,28			
6/240010+888100	Transfers von der Europäischen Union	2125	3125	1 15		279.000,00	-279.000,00		279.000,00	-279.000,00
SU 21 / 31	Summe Erträge / Einzahlungen operative Gebarung				2.701,72	290.200,00	-287.498,28	0,00	279.000,00	-279.000,00
1/240010-680300	Planmäßige Abschreibung	2226			16.421,95	16.420,00	1,95			

		MVAG MVAG VCQU			Ergebnisrechnung			Finanzierungsrechnung		
		EH	FH		RA 2022	VA 2022	RA - VA	RA 2022	VA 2022	RA - VA
5/240010-751000	Transfers an Länder (Abt. 6)	2231	3231	1 26		279.000,00	-279.000,00		279.000,00	-279.000,00
SU 22 / 32	Summe Aufwendungen / Auszahlungen operative Gebarung				16.421,95	295.420,00	-278.998,05	0,00	279.000,00	-279.000,00
SA 0 / SA 1	(0) Nettoergebnis (21 - 22) / (1) Geldfluss operative Gebarung (31 - 32)				-13.720,23	-5.220,00	-8.500,23	0,00	0,00	0,00
SU 23	Summe Haushaltsrücklagen				0,00	0,00	0,00	0,00	0,00	0,00
SA00	Nettoergebnis nach Zuw./Entn. Haushaltsrücklagen (Saldo 0 +/- SU23)				-13.720,23	-5.220,00	-8.500,23			
Investive Gebarung										
6/240010+301200	Kap. Trsfzlg. v. Ländern (BZ a.R. LR Fellner u. Ökofit)		3331	1 33					139.500,00	-139.500,00
6/240010+309000	Kapitaltransfers von der Europäischen Union		3335	1 33					272.600,00	-272.600,00
SU 33	Summe Einzahlungen investive Gebarung							0,00	412.100,00	-412.100,00
SU 34	Summe Auszahlungen investive Gebarung							0,00	0,00	0,00
SA2	Saldo (2) Geldfluss aus der Investiven Gebarung (33 - 34)							0,00	412.100,00	-412.100,00
SA3	Saldo (3) Nettofinanzierungssaldo (Saldo 1 + Saldo 2)							0,00	412.100,00	-412.100,00
Finanzierungstätigkeit										
SU 35	Summe Einzahlungen aus der Finanzierungstätigkeit							0,00	0,00	0,00
SU 36	Summe Auszahlungen aus der Finanzierungstätigkeit							0,00	0,00	0,00
SA4	Saldo (4) Geldfluss aus der Finanzierungstätigkeit (35 - 36)							0,00	0,00	0,00
SA5	Saldo (5) Geldfluss aus der voranschlagswirksamen Gebarung (Saldo 3 + Saldo 4)							0,00	412.100,00	-412.100,00
249	Sonstige Einrichtungen und Maßnahmen									
249000	Sonstige Einrichtungen und Maßnahmen									
Operative Gebarung										
2/249000+816400	Kosteners.f.sonst.Leistungen (Sonstige:Elternbeiträge)	2114	3114	13	6.050,00	3.000,00	3.050,00	5.670,00	3.000,00	2.670,00
SU 21 / 31	Summe Erträge / Einzahlungen operative Gebarung				6.050,00	3.000,00	3.050,00	5.670,00	3.000,00	2.670,00
1/249000-620000	Personen- und Gütertransporte (Kindergartentransport)	2222	3222	24	61.721,60	58.000,00	3.721,60	61.721,60	58.000,00	3.721,60
1/249000-700000	Mietzinse (Liliput)	2223	3223	24	9.600,00	9.600,00		9.600,00	9.600,00	
1/249000-751900	Lfd. Trsfzlg. Länder u. Landesfonds (Kinderbetreuungseinrichtungen)	2231	3231	26	188.148,59	202.100,00	-13.951,41	188.148,59	202.100,00	-13.951,41
1/249000-757000	Lfd.Trsfzlg.a.priv.Inst. (Pf.KG Arnoldstein f.Betr.)	2234	3234	27	200.685,00	190.000,00	10.685,00	200.685,00	190.000,00	10.685,00
1/249000-757100	Lfd.Trsfzlg.a.priv.Inst. (Pf.KG St. Leonhard f.Betr.)	2234	3234	27	125.274,98	135.000,00	-9.725,02	125.274,98	135.000,00	-9.725,02
1/249000-757200	Lfd.Trsfzlg.a.priv.Inst. (Sommerkindergarten)	2234	3234	27	3.500,00	3.500,00		3.500,00	3.500,00	
1/249000-768000	Zuwend.o.Gegenl.a.phys. Pers. (Zusch.Kindergarten)	2234	3234	27	1.705,88	4.000,00	-2.294,12	1.705,88	4.000,00	-2.294,12
SU 22 / 32	Summe Aufwendungen / Auszahlungen operative Gebarung				590.636,05	602.200,00	-11.563,95	590.636,05	602.200,00	-11.563,95

	MVAG	MVAG	VCQU	Ergebnisrechnung			Finanzierungsrechnung			
				EH	FH	RA 2022	VA 2022	RA - VA	RA 2022	VA 2022
SA 0 / SA 1	(0) Nettoergebnis (21 - 22) / (1) Geldfluss operative Gebarung (31 - 32)			-584.586,05	-599.200,00	14.613,95	-584.966,05	-599.200,00	14.233,95	
SU 23	Summe Haushaltsrücklagen			0,00	0,00	0,00	0,00	0,00	0,00	
SA00	Nettoergebnis nach Zuw./Entn. Haushaltsrücklagen (Saldo 0 +/- SU23)			-584.586,05	-599.200,00	14.613,95				
Investive Gebarung										
SU 33	Summe Einzahlungen investive Gebarung						0,00	0,00	0,00	
SU 34	Summe Auszahlungen investive Gebarung						0,00	0,00	0,00	
SA2	Saldo (2) Geldfluss aus der Investiven Gebarung (33 - 34)						0,00	0,00	0,00	
SA3	Saldo (3) Nettofinanzierungssaldo (Saldo 1 + Saldo 2)						-584.966,05	-599.200,00	14.233,95	
Finanzierungstätigkeit										
SU 35	Summe Einzahlungen aus der Finanzierungstätigkeit						0,00	0,00	0,00	
SU 36	Summe Auszahlungen aus der Finanzierungstätigkeit						0,00	0,00	0,00	
SA4	Saldo (4) Geldfluss aus der Finanzierungstätigkeit (35 - 36)						0,00	0,00	0,00	
SA5	Saldo (5) Geldfluss aus der voranschlagswirksamen Gebarung (Saldo 3 + Saldo 4)						-584.966,05	-599.200,00	14.233,95	
26	Sport und außerschulische Leibeserziehung									
262	Sportplätze									
262000	Sportplätze									
Operative Gebarung										
2/262000+813000	Erträge aus der Auflösung von Investitionszuschüssen (Kapitaltransfers)	2127			46.439,63	46.310,00	129,63			
2/262000+861100	Lfd.Trsfzlg.v.Ländern (SV T.M, Kleinprojektförderung)	2121	3121	15	5.000,00	5.000,00		5.000,00	5.000,00	
SU 21 / 31	Summe Erträge / Einzahlungen operative Gebarung				51.439,63	51.310,00	129,63	5.000,00	5.000,00	0,00
1/262000-400000	Materialien	2221	3221	23	2.646,54	3.000,00	-353,46	2.684,48	3.000,00	-315,52
1/262000-614000	Instandhaltung von Gebäuden	2224	3224	24	4.010,83	6.000,00	-1.989,17	6.667,80	6.000,00	667,80
1/262000-619000	Instandhaltung von Sonderanlagen (Sportplätze)	2224	3224	24	6.514,54	6.000,00	514,54	7.114,54	6.000,00	1.114,54
1/262000-670000	Versicherungen	2222	3222	24	4.884,27	3.600,00	1.284,27	4.884,27	3.600,00	1.284,27
1/262000-680300	Planmäßige Abschreibung	2226			72.332,08	72.330,00	2,08			
1/262000-680500	Planmäßige Abschreibung	2226			705,87	1.200,00	-494,13			
1/262000-700000	Mietzinse (Pacht Konvent f.ECA)	2223	3223	24	3.070,23	2.900,00	170,23	3.070,23	2.900,00	170,23
1/262000-711000	Geb.v.d.Ben.v.Einricht.u.Anl. (Wasser)	2225	3225	24	430,49	500,00	-69,51	430,49	500,00	-69,51
1/262000-711100	Geb.f.d.Ben.v.Gde.Einricht.u.Anl. (Kanal u. Müllgebühren)	2225	3225	24	2.036,56	2.300,00	-263,44	2.036,56	2.300,00	-263,44
1/262000-720109	Kostenbeitrag Wirtschaftshof (Arbeiter)	2225	3225	24	11.380,00	7.000,00	4.380,00	11.380,00	7.000,00	4.380,00
1/262000-720209	Kostenbeitrag Wirtschaftshof (Maschinen, Fahrzeuge)	2225	3225	24	1.897,50	1.500,00	397,50	1.897,50	1.500,00	397,50
1/262000-757000	Lfd.Trsfzlg.a.priv.Inst. (FZP Schütt)	2234	3234	27	15.000,00	15.000,00		15.000,00	15.000,00	

		MVAG MVAG VCQU			Ergebnisrechnung			Finanzierungsrechnung		
		EH	FH		RA 2022	VA 2022	RA - VA	RA 2022	VA 2022	RA - VA
1/262000-757010	Transfz. a. priv. Inst. (SV-Thörl, Kleinprojekt u. Volleyballnetz)	2234	3234	27	9.955,46	5.000,00	4.955,46	9.955,46	5.000,00	4.955,46
SU 22 / 32	Summe Aufwendungen / Auszahlungen operative Gebarung				134.864,37	126.330,00	8.534,37	65.121,33	52.800,00	12.321,33
SA 0 / SA 1	(0) Nettoergebnis (21 - 22) / (1) Geldfluss operative Gebarung (31 - 32)				-83.424,74	-75.020,00	-8.404,74	-60.121,33	-47.800,00	-12.321,33
SU 23	Summe Haushaltsrücklagen				0,00	0,00	0,00	0,00	0,00	0,00
SA00	Nettoergebnis nach Zuw./Entn. Haushaltsrücklagen (Saldo 0 +/- SU23)				-83.424,74	-75.020,00	-8.404,74			
Investive Gebarung										
2/262000+301200	Kap.Trsfzlg.v.Land (Landesförderung, Zaunanlage SVA)		3331	33				5.000,00	5.000,00	
SU 33	Summe Einzahlungen investive Gebarung							5.000,00	5.000,00	0,00
1/262000-050000	Sonderanlagen (Sportplätze, Zaun SVA)		3412	40				28.234,82	25.000,00	3.234,82
SU 34	Summe Auszahlungen investive Gebarung							28.234,82	25.000,00	3.234,82
SA2	Saldo (2) Geldfluss aus der Investiven Gebarung (33 - 34)							-23.234,82	-20.000,00	-3.234,82
SA3	Saldo (3) Nettofinanzierungssaldo (Saldo 1 + Saldo 2)							-83.356,15	-67.800,00	-15.556,15
Finanzierungstätigkeit										
SU 35	Summe Einzahlungen aus der Finanzierungstätigkeit							0,00	0,00	0,00
SU 36	Summe Auszahlungen aus der Finanzierungstätigkeit							0,00	0,00	0,00
SA4	Saldo (4) Geldfluss aus der Finanzierungstätigkeit (35 - 36)							0,00	0,00	0,00
SA5	Saldo (5) Geldfluss aus der voranschlagswirksamen Gebarung (Saldo 3 + Saldo 4)							-83.356,15	-67.800,00	-15.556,15
269	Sonstige Einrichtungen und Maßnahmen									
269000	Sonstige Einrichtungen und Maßnahmen									
Operative Gebarung										
2/269000+823000	Zinsen (Sonderrücklage)	2131	3131	14		100,00	-100,00		100,00	-100,00
SU 21 / 31	Summe Erträge / Einzahlungen operative Gebarung				0,00	100,00	-100,00	0,00	100,00	-100,00
1/269000-5	Personalkonten verdichtet	22	32		1.785,62		1.785,62	892,81		892,81
1/269000-600100	Strom (Sportförderung)	2222	3222	24	4.175,69	2.700,00	1.475,69	4.175,69	2.700,00	1.475,69
1/269000-618000	Instandhaltung von sonst. Anlagen (Pistenbully)	2224	3224	24	3.203,26	5.000,00	-1.796,74	3.203,26	5.000,00	-1.796,74
1/269000-670000	Versicherungen (Sportförderung)	2222	3222	24	5.789,50	6.300,00	-510,50	5.789,50	6.300,00	-510,50
1/269000-705000	Mietzinse, Leasing VW Kombi (Sportförderung Vereinsbus)	2223	3223	24	5.510,50	6.600,00	-1.089,50	5.510,50	6.600,00	-1.089,50
1/269000-705010	Operating Leasing (Leasing Pistenbully)	2223	3223	24	21.241,11	21.200,00	41,11	21.241,11	21.200,00	41,11
1/269000-710100	Öffentliche Abgaben (KEST)	2225	3225	24		100,00	-100,00		100,00	-100,00
1/269000-720109	Kostenbeitrag Wirtschaftshof (Arbeiter)	2225	3225	24	5.695,25	8.000,00	-2.304,75	5.695,25	8.000,00	-2.304,75
1/269000-720209	Kostenbeitrag Wirtschaftshof (Maschinen, Fahrzeuge)	2225	3225	24	2.765,00	3.900,00	-1.135,00	2.765,00	3.900,00	-1.135,00
1/269000-757000	Lfd.Trsfzlg.a.priv.Inst. (Förderung Sportvereine)	2234	3234	27	14.890,94	15.000,00	-109,06	16.806,41	15.000,00	1.806,41

		MVAG MVAG VCQU			Ergebnisrechnung			Finanzierungsrechnung		
		EH	FH	VCQU	RA 2022	VA 2022	RA - VA	RA 2022	VA 2022	RA - VA
1/269000-757300	Lfd.Trsfzlg.a.priv.Inst. (Jubiläum SV.A. SV T.M. SV R.)	2234	3234	27	4.000,00	4.000,00		4.000,00	4.000,00	
1/269000-757400	Lfd.Trsfzlg.a.priv.Inst. (Leas.SCA Kombi)	2234	3234	27	4.870,32	4.900,00	-29,68	4.870,32	4.900,00	-29,68
1/269000-757600	Lfd.Trsfzlg.a.priv.Inst. (BK SV T.,SCA,ECA,TCA)	2234	3234	27	5.000,00	5.000,00		8.000,00	5.000,00	3.000,00
1/269000-757900	Lfd.Trsfzlg.a.priv.Inst. (ECA f.NWFörd)	2234	3234	27	4.000,00	4.000,00		8.000,00	4.000,00	4.000,00
SU 22 / 32	Summe Aufwendungen / Auszahlungen operative Gebarung				82.927,19	86.700,00	-3.772,81	90.949,85	86.700,00	4.249,85
SA 0 / SA 1	(0) Nettoergebnis (21 - 22) / (1) Geldfluss operative Gebarung (31 - 32)				-82.927,19	-86.600,00	3.672,81	-90.949,85	-86.600,00	-4.349,85
1/269000-794000	Zuweisung an zweckgebundene Haushaltsrücklagen	2401				100,00	100,00			
SU 23	Summe Haushaltsrücklagen				0,00	-100,00	100,00	0,00	0,00	0,00
SA00	Nettoergebnis nach Zuw./Entn. Haushaltsrücklagen (Saldo 0 +/- SU23)				-82.927,19	-86.700,00	3.772,81			
Investive Gebarung										
SU 33	Summe Einzahlungen investive Gebarung							0,00	0,00	0,00
SU 34	Summe Auszahlungen investive Gebarung							0,00	0,00	0,00
SA2	Saldo (2) Geldfluss aus der Investiven Gebarung (33 - 34)							0,00	0,00	0,00
SA3	Saldo (3) Nettofinanzierungssaldo (Saldo 1 + Saldo 2)							-90.949,85	-86.600,00	-4.349,85
Finanzierungstätigkeit										
SU 35	Summe Einzahlungen aus der Finanzierungstätigkeit							0,00	0,00	0,00
SU 36	Summe Auszahlungen aus der Finanzierungstätigkeit							0,00	0,00	0,00
SA4	Saldo (4) Geldfluss aus der Finanzierungstätigkeit (35 - 36)							0,00	0,00	0,00
SA5	Saldo (5) Geldfluss aus der voranschlagswirksamen Gebarung (Saldo 3 + Saldo 4)							-90.949,85	-86.600,00	-4.349,85
27	Erwachsenenbildung									
270	Volkshochschulen									
270000	Volkshochschulen									
Operative Gebarung										
SU 21 / 31	Summe Erträge / Einzahlungen operative Gebarung				0,00	0,00	0,00	0,00	0,00	0,00
1/270000-757000	Lfd.Trsfzlg.a.priv.Inst. (Reinigung, Porto)	2234	3234	27		500,00	-500,00		500,00	-500,00
SU 22 / 32	Summe Aufwendungen / Auszahlungen operative Gebarung				0,00	500,00	-500,00	0,00	500,00	-500,00
SA 0 / SA 1	(0) Nettoergebnis (21 - 22) / (1) Geldfluss operative Gebarung (31 - 32)				0,00	-500,00	500,00	0,00	-500,00	500,00
SU 23	Summe Haushaltsrücklagen				0,00	0,00	0,00	0,00	0,00	0,00
SA00	Nettoergebnis nach Zuw./Entn. Haushaltsrücklagen (Saldo 0 +/- SU23)				0,00	-500,00	500,00			
Investive Gebarung										
SU 33	Summe Einzahlungen investive Gebarung							0,00	0,00	0,00
SU 34	Summe Auszahlungen investive Gebarung							0,00	0,00	0,00
SA2	Saldo (2) Geldfluss aus der Investiven Gebarung (33 - 34)							0,00	0,00	0,00
SA3	Saldo (3) Nettofinanzierungssaldo (Saldo 1 + Saldo 2)							0,00	-500,00	500,00

		MVAG	MVAG	VCQU	Ergebnisrechnung			Finanzierungsrechnung		
		EH	FH		RA 2022	VA 2022	RA - VA	RA 2022	VA 2022	RA - VA
Finanzierungstätigkeit										
SU 35	Summe Einzahlungen aus der Finanzierungstätigkeit							0,00	0,00	0,00
SU 36	Summe Auszahlungen aus der Finanzierungstätigkeit							0,00	0,00	0,00
SA4	Saldo (4) Geldfluss aus der Finanzierungstätigkeit (35 – 36)							0,00	0,00	0,00
SA5	Saldo (5) Geldfluss aus der voranschlagswirksamen Gebarung (Saldo 3 + Saldo 4)							0,00	-500,00	500,00
273 Volksbüchereien										
273000 Volksbüchereien										
Operative Gebarung										
SU 21 / 31	Summe Erträge / Einzahlungen operative Gebarung				0,00	0,00	0,00	0,00	0,00	0,00
1/273000-600100	Fernwärme		2222 3222 24			1.000,00	-1.000,00		1.000,00	-1.000,00
SU 22 / 32	Summe Aufwendungen / Auszahlungen operative Gebarung				0,00	1.000,00	-1.000,00	0,00	1.000,00	-1.000,00
SA 0 / SA 1	(0) Nettoergebnis (21 - 22) / (1) Geldfluss operative Gebarung (31 – 32)				0,00	-1.000,00	1.000,00	0,00	-1.000,00	1.000,00
SU 23	Summe Haushaltsrücklagen				0,00	0,00	0,00	0,00	0,00	0,00
SA00	Nettoergebnis nach Zuw./Entn. Haushaltsrücklagen (Saldo 0 +/- SU23)				0,00	-1.000,00	1.000,00			
Investive Gebarung										
SU 33	Summe Einzahlungen investive Gebarung							0,00	0,00	0,00
SU 34	Summe Auszahlungen investive Gebarung							0,00	0,00	0,00
SA2	Saldo (2) Geldfluss aus der Investiven Gebarung (33 – 34)							0,00	0,00	0,00
SA3	Saldo (3) Nettofinanzierungssaldo (Saldo 1 + Saldo 2)							0,00	-1.000,00	1.000,00
Finanzierungstätigkeit										
SU 35	Summe Einzahlungen aus der Finanzierungstätigkeit							0,00	0,00	0,00
SU 36	Summe Auszahlungen aus der Finanzierungstätigkeit							0,00	0,00	0,00
SA4	Saldo (4) Geldfluss aus der Finanzierungstätigkeit (35 – 36)							0,00	0,00	0,00
SA5	Saldo (5) Geldfluss aus der voranschlagswirksamen Gebarung (Saldo 3 + Saldo 4)							0,00	-1.000,00	1.000,00

		MVAG			Ergebnisrechnung			Finanzierungsrechnung		
		EH	FH	VCQU	RA 2022	VA 2022	RA - VA	RA 2022	VA 2022	RA - VA
3 Kunst, Kultur und Kultus										
32	Musik und darstellende Kunst									
320	Ausbildung in Musik und darstellender Kunst									
320000	Ausbildung in Musik und darstellender Kunst									
Operative Gebarung										
2/320000+816300	Kosteners.f.sonst.Leistungen (Gemeinden:Musikschule)	2114	3114	13	701,40	700,00	1,40	701,40	700,00	1,40
SU 21 / 31	Summe Erträge / Einzahlungen operative Gebarung				701,40	700,00	1,40	701,40	700,00	1,40
1/320000-700000	Mietzinse (HS Arnoldstein)	2223	3223	24	12.121,00	11.500,00	621,00	12.121,00	11.500,00	621,00
1/320000-729000	Sonstige Ausgaben (Musikschule)	2225	3225	24	6.515,50	6.500,00	15,50	6.835,00	6.500,00	335,00
1/320000-729010	Sonstige Ausgaben (NMS Integration Musikschule)	2225	3225	24	16.418,66	16.500,00	-81,34	16.418,66	16.500,00	-81,34
1/320000-729100	Schulerhaltungsbeitrag (Musikschule Villach)	2225	3225	24	2.834,40	3.000,00	-165,60	2.834,40	3.000,00	-165,60
SU 22 / 32	Summe Aufwendungen / Auszahlungen operative Gebarung				37.889,56	37.500,00	389,56	38.209,06	37.500,00	709,06
SA 0 / SA 1	(0) Nettoergebnis (21 - 22) / (1) Geldfluss operative Gebarung (31 - 32)				-37.188,16	-36.800,00	-388,16	-37.507,66	-36.800,00	-707,66
SU 23	Summe Haushaltsrücklagen				0,00	0,00	0,00	0,00	0,00	0,00
SA00	Nettoergebnis nach Zuw./Entn. Haushaltsrücklagen (Saldo 0 +/- SU23)				-37.188,16	-36.800,00	-388,16			
Investive Gebarung										
SU 33	Summe Einzahlungen investive Gebarung							0,00	0,00	0,00
SU 34	Summe Auszahlungen investive Gebarung							0,00	0,00	0,00
SA2	Saldo (2) Geldfluss aus der Investiven Gebarung (33 - 34)							0,00	0,00	0,00
SA3	Saldo (3) Nettofinanzierungssaldo (Saldo 1 + Saldo 2)							-37.507,66	-36.800,00	-707,66
Finanzierungstätigkeit										
SU 35	Summe Einzahlungen aus der Finanzierungstätigkeit							0,00	0,00	0,00
SU 36	Summe Auszahlungen aus der Finanzierungstätigkeit							0,00	0,00	0,00
SA4	Saldo (4) Geldfluss aus der Finanzierungstätigkeit (35 - 36)							0,00	0,00	0,00
SA5	Saldo (5) Geldfluss aus der voranschlagswirksamen Gebarung (Saldo 3 + Saldo 4)							-37.507,66	-36.800,00	-707,66
322	Maßnahmen zur Förderung der Musikpflege									
322000	Maßnahmen zur Förderung der Musikpflege									
Operative Gebarung										
SU 21 / 31	Summe Erträge / Einzahlungen operative Gebarung				0,00	0,00	0,00	0,00	0,00	0,00
1/322000-720109	Kostenbeitrag Wirtschaftshof (Arbeiter)	2225	3225	24	1.000,00	1.000,00		1.000,00	1.000,00	
1/322000-720209	Kostenbeitrag Wirtschaftshof (Maschinen, Fahrzeuge)	2225	3225	24		500,00	-500,00		500,00	-500,00

		MVAG MVAG VCQU			Ergebnisrechnung			Finanzierungsrechnung		
		EH	FH	VCQU	RA 2022	VA 2022	RA - VA	RA 2022	VA 2022	RA - VA
1/322000-757000	Lfd.Trsfzlg.a.priv.Inst. (Musik- u. Gesangsvereine)	2234	3234	27	4.307,10	5.000,00	-692,90	4.307,10	5.000,00	-692,90
SU 22 / 32	Summe Aufwendungen / Auszahlungen operative Gebarung				5.307,10	6.500,00	-1.192,90	5.307,10	6.500,00	-1.192,90
SA 0 / SA 1	(0) Nettoergebnis (21 - 22) / (1) Geldfluss operative Gebarung (31 - 32)				-5.307,10	-6.500,00	1.192,90	-5.307,10	-6.500,00	1.192,90
SU 23	Summe Haushaltsrücklagen				0,00	0,00	0,00	0,00	0,00	0,00
SA00	Nettoergebnis nach Zuw./Entn. Haushaltsrücklagen (Saldo 0 +/- SU23)				-5.307,10	-6.500,00	1.192,90			
Investive Gebarung										
SU 33	Summe Einzahlungen investive Gebarung							0,00	0,00	0,00
SU 34	Summe Auszahlungen investive Gebarung							0,00	0,00	0,00
SA2	Saldo (2) Geldfluss aus der Investiven Gebarung (33 - 34)							0,00	0,00	0,00
SA3	Saldo (3) Nettofinanzierungssaldo (Saldo 1 + Saldo 2)							-5.307,10	-6.500,00	1.192,90
Finanzierungstätigkeit										
SU 35	Summe Einzahlungen aus der Finanzierungstätigkeit							0,00	0,00	0,00
SU 36	Summe Auszahlungen aus der Finanzierungstätigkeit							0,00	0,00	0,00
SA4	Saldo (4) Geldfluss aus der Finanzierungstätigkeit (35 - 36)							0,00	0,00	0,00
SA5	Saldo (5) Geldfluss aus der voranschlagswirksamen Gebarung (Saldo 3 + Saldo 4)							-5.307,10	-6.500,00	1.192,90
36	Heimatkpflege									
360	Heimtmuseen									
360000	Heimtmuseen									
Operative Gebarung										
2/360000+813000	Erträge aus der Auflösung von Investitionszuschüssen (Kapitaltransfers)	2127			6.030,48	7.790,00	-1.759,52			
2/360000+829000	Sonstige Einnahmen	2116	3116	18		100,00	-100,00		100,00	-100,00
SU 21 / 31	Summe Erträge / Einzahlungen operative Gebarung				6.030,48	7.890,00	-1.859,52	0,00	100,00	-100,00
1/360000-5	Personalkonten verdichtet	22	32		694,24	700,00	-5,76	694,24	700,00	-5,76
1/360000-600100	Strom	2222	3222	24	575,70	2.000,00	-1.424,30	575,70	2.000,00	-1.424,30
1/360000-631000	Telekommunikationsdienste	2222	3222	24	238,98	500,00	-261,02	238,98	500,00	-261,02
1/360000-680300	Planmäßige Abschreibung	2226			12.274,71	15.910,00	-3.635,29			
1/360000-680500	Planmäßige Abschreibung	2226			480,00		480,00			
1/360000-720109	Kostenbeitrag Wirtschaftshof (Arbeiter)	2225	3225	24	2.837,12	1.000,00	1.837,12	2.115,50	1.000,00	1.115,50
1/360000-728000	Entgelte für sonstige Leistungen	2225	3225	24	8.249,12	6.400,00	1.849,12	8.222,12	6.400,00	1.822,12
1/360000-757000	Lfd.Trsfzlg.a.priv.Inst. (Greißlermuseum, Freilegung Fresken)	2234	3234	27	5.000,00	5.000,00		5.000,00	5.000,00	
SU 22 / 32	Summe Aufwendungen / Auszahlungen operative Gebarung				30.349,87	31.510,00	-1.160,13	16.846,54	15.600,00	1.246,54
SA 0 / SA 1	(0) Nettoergebnis (21 - 22) / (1) Geldfluss operative Gebarung (31 - 32)				-24.319,39	-23.620,00	-699,39	-16.846,54	-15.500,00	-1.346,54
SU 23	Summe Haushaltsrücklagen				0,00	0,00	0,00	0,00	0,00	0,00
SA00	Nettoergebnis nach Zuw./Entn. Haushaltsrücklagen (Saldo 0 +/- SU23)				-24.319,39	-23.620,00	-699,39			

	MVAG	MVAG	VCQU	Ergebnisrechnung			Finanzierungsrechnung				
				EH	FH		RA 2022	VA 2022	RA - VA	RA 2022	VA 2022
Investive Gebarung											
6/360000+301300					3331	1	33		27.423,68	38.000,00	-10.576,32
6/360000+309000					3335	1	33		233.101,29	323.000,00	-89.898,71
SU 33									260.524,97	361.000,00	-100.475,03
5/360000-010000					3413	1	40		52.822,76	56.000,00	-3.177,24
SU 34									52.822,76	56.000,00	-3.177,24
SA2									207.702,21	305.000,00	-97.297,79
SA3									190.855,67	289.500,00	-98.644,33
Finanzierungstätigkeit											
SU 35									0,00	0,00	0,00
SU 36									0,00	0,00	0,00
SA4									0,00	0,00	0,00
SA5									190.855,67	289.500,00	-98.644,33
362											
362000											
Operative Gebarung											
2/362000+860000					2121	3121	15		9.500,00	7.000,00	2.500,00
SU 21 / 31									9.500,00	7.000,00	2.500,00
1/362000-619000					2224	3224	24		2.727,76	12.500,00	-9.772,24
1/362000-670000					2222	3222	24		6.899,69	6.300,00	599,69
1/362000-700000					2223	3223	24		560,30	500,00	60,30
1/362000-720109					2225	3225	24		13.798,50	8.000,00	5.798,50
1/362000-720209					2225	3225	24		23,25	100,00	-76,75
1/362000-728000					2225	3225	24		1.708,80	1.500,00	208,80
1/362000-729000					2225	3225	24		10.000,00	10.000,00	
1/362000-757100					2234	3234	27		6.000,00	6.000,00	
1/362000-757200					2234	3234	27		1.800,00	2.000,00	-200,00
SU 22 / 32									43.518,30	46.900,00	-3.381,70
SA 0 / SA 1									-34.018,30	-39.900,00	5.881,70
SU 23									0,00	0,00	0,00
SA00									-34.018,30	-39.900,00	5.881,70

		MVAG	MVAG	VCQU	Ergebnisrechnung			Finanzierungsrechnung		
		EH	FH		RA 2022	VA 2022	RA - VA	RA 2022	VA 2022	RA - VA
Investive Gebarung										
SU 33	Summe Einzahlungen investive Gebarung							0,00	0,00	0,00
SU 34	Summe Auszahlungen investive Gebarung							0,00	0,00	0,00
SA2	Saldo (2) Geldfluss aus der Investiven Gebarung (33 – 34)							0,00	0,00	0,00
SA3	Saldo (3) Nettofinanzierungssaldo (Saldo 1 + Saldo 2)							-34.711,74	-39.900,00	5.188,26
Finanzierungstätigkeit										
SU 35	Summe Einzahlungen aus der Finanzierungstätigkeit							0,00	0,00	0,00
SU 36	Summe Auszahlungen aus der Finanzierungstätigkeit							0,00	0,00	0,00
SA4	Saldo (4) Geldfluss aus der Finanzierungstätigkeit (35 – 36)							0,00	0,00	0,00
SA5	Saldo (5) Geldfluss aus der voranschlagswirksamen Gebarung (Saldo 3 + Saldo 4)							-34.711,74	-39.900,00	5.188,26
362100	Denkmalpflege Schrottturm									
Operative Gebarung										
SU 21 / 31	Summe Erträge / Einzahlungen operative Gebarung				0,00	0,00	0,00	0,00	0,00	0,00
1/362100-614000	Instandhaltung von Gebäuden	2224	3224	24	1,50	500,00	-498,50	1.009,20	500,00	509,20
1/362100-670000	Versicherungen	2222	3222	24	2.568,87	2.500,00	68,87	2.568,87	2.500,00	68,87
1/362100-710000	Öffentliche Abgaben	2225	3225	24	46,15	100,00	-53,85	46,15	100,00	-53,85
1/362100-720109	Kostenbeitrag Wirtschaftshof (Arbeiter)	2225	3225	24		500,00	-500,00		500,00	-500,00
SU 22 / 32	Summe Aufwendungen / Auszahlungen operative Gebarung				2.616,52	3.600,00	-983,48	3.624,22	3.600,00	24,22
SA 0 / SA 1	(0) Nettoergebnis (21 - 22) / (1) Geldfluss operative Gebarung (31 – 32)				-2.616,52	-3.600,00	983,48	-3.624,22	-3.600,00	-24,22
SU 23	Summe Haushaltsrücklagen				0,00	0,00	0,00	0,00	0,00	0,00
SA00	Nettoergebnis nach Zuw./Entn. Haushaltsrücklagen (Saldo 0 +/- SU23)				-2.616,52	-3.600,00	983,48			
Investive Gebarung										
SU 33	Summe Einzahlungen investive Gebarung							0,00	0,00	0,00
SU 34	Summe Auszahlungen investive Gebarung							0,00	0,00	0,00
SA2	Saldo (2) Geldfluss aus der Investiven Gebarung (33 – 34)							0,00	0,00	0,00
SA3	Saldo (3) Nettofinanzierungssaldo (Saldo 1 + Saldo 2)							-3.624,22	-3.600,00	-24,22
Finanzierungstätigkeit										
SU 35	Summe Einzahlungen aus der Finanzierungstätigkeit							0,00	0,00	0,00
SU 36	Summe Auszahlungen aus der Finanzierungstätigkeit							0,00	0,00	0,00
SA4	Saldo (4) Geldfluss aus der Finanzierungstätigkeit (35 – 36)							0,00	0,00	0,00
SA5	Saldo (5) Geldfluss aus der voranschlagswirksamen Gebarung (Saldo 3 + Saldo 4)							-3.624,22	-3.600,00	-24,22
369	Sonstige Einrichtungen und Maßnahmen									
369000	Sonstige Einrichtungen und Maßnahmen									
Operative Gebarung										
2/369000+828000	Rückersätze von Ausgaben (Kartenerlöse div. Veranstaltungen)	2116	3116	18	10.005,40	10.000,00	5,40	10.005,40	10.000,00	5,40

		MVAG			Ergebnisrechnung			Finanzierungsrechnung		
		EH	FH	VCQU	RA 2022	VA 2022	RA - VA	RA 2022	VA 2022	RA - VA
2/369000+861100	Kap. Trszlg. Ländern (BZ a.R. 100-Jahr Feier)	2121	3121	15	10.000,00	10.000,00		10.000,00	10.000,00	
SU 21 / 31	Summe Erträge / Einzahlungen operative Gebarung				20.005,40	20.000,00	5,40	20.005,40	20.000,00	5,40
1/369000-720109	Kostenbeitrag Wirtschaftshof (Arbeiter)	2225	3225	24	16.059,51	10.000,00	6.059,51	16.059,51	10.000,00	6.059,51
1/369000-720209	Kostenbeitrag Wirtschaftshof (Maschinen, Fahrzeuge)	2225	3225	24	1.836,25	2.300,00	-463,75	1.836,25	2.300,00	-463,75
1/369000-728000		2225	3225	24	5.938,60	6.500,00	-561,40	5.944,60	6.500,00	-555,40
1/369000-728200	Entgelte für sonstige Leistungen (Jugendförderung)	2225	3225	24	3.000,87	3.000,00	0,87	3.400,87	3.000,00	400,87
1/369000-728300	Entgelte für sonstige Leistungen (Jugendförderung, BBDE)	2225	3225	24	50.000,00	50.000,00		100.000,00	50.000,00	50.000,00
1/369000-757000	Lfd.Trszlg.a.priv.Inst. (Freizeit- u. sonst. Vereine)	2234	3234	27		1.000,00	-1.000,00		1.000,00	-1.000,00
1/369000-757100	Lfd.Trszlg.a.priv.Inst. (Kulturveranstaltungen)	2234	3234	27	13.249,36	15.000,00	-1.750,64	13.249,36	15.000,00	-1.750,64
1/369000-757200	Lfd.Trszlg.a.priv.Inst. (100-Jahre MGA)	2234	3234	27	45.417,59	45.000,00	417,59	45.417,59	45.000,00	417,59
1/369000-757300	Lfd.Trszlg.a.priv.Inst. (75-J. Grenzlandchor A.)	2234	3234	27	3.000,00	3.000,00		3.000,00	3.000,00	
1/369000-757400	Lfd.Trszlg.a.priv.Inst. (div. Jubiläen)	2234	3234	27	5.500,00	5.500,00		5.500,00	5.500,00	
1/369000-757500	Lfd. Trszlg. a.priv.Inst. (Crowdfund.Pistengerät, Österr. Bergd.)	2234	3234	27	5.000,00	5.000,00		5.000,00	5.000,00	
SU 22 / 32	Summe Aufwendungen / Auszahlungen operative Gebarung				149.002,18	146.300,00	2.702,18	199.408,18	146.300,00	53.108,18
SA 0 / SA 1	(0) Nettoergebnis (21 - 22) / (1) Geldfluss operative Gebarung (31 - 32)				-128.996,78	-126.300,00	-2.696,78	-179.402,78	-126.300,00	-53.102,78
SU 23	Summe Haushaltsrücklagen				0,00	0,00	0,00	0,00	0,00	0,00
SA00	Nettoergebnis nach Zuw./Entn. Haushaltsrücklagen (Saldo 0 +/- SU23)				-128.996,78	-126.300,00	-2.696,78			
Investive Gebarung										
SU 33	Summe Einzahlungen investive Gebarung							0,00	0,00	0,00
SU 34	Summe Auszahlungen investive Gebarung							0,00	0,00	0,00
SA2	Saldo (2) Geldfluss aus der Investiven Gebarung (33 - 34)							0,00	0,00	0,00
SA3	Saldo (3) Nettofinanzierungssaldo (Saldo 1 + Saldo 2)							-179.402,78	-126.300,00	-53.102,78
Finanzierungstätigkeit										
SU 35	Summe Einzahlungen aus der Finanzierungstätigkeit							0,00	0,00	0,00
SU 36	Summe Auszahlungen aus der Finanzierungstätigkeit							0,00	0,00	0,00
SA4	Saldo (4) Geldfluss aus der Finanzierungstätigkeit (35 - 36)							0,00	0,00	0,00
SA5	Saldo (5) Geldfluss aus der voranschlagswirksamen Gebarung (Saldo 3 + Saldo 4)							-179.402,78	-126.300,00	-53.102,78

		MVAG			Ergebnisrechnung			Finanzierungsrechnung		
		MVAG EH	MVAG FH	VCQU	RA 2022	VA 2022	RA - VA	RA 2022	VA 2022	RA - VA
38	Sonstige Kulturpflege									
380	Einrichtungen der Kulturpflege									
380000	Kulturhaus Arnoldstein									
Operative Gebarung										
2/380000+811000	Einn.a.Verm.u.Verp. (Benützungsentgelt)	2115	3115	14	200,00	400,00	-200,00	290,00	400,00	-110,00
2/380000+813000	Erträge aus der Auflösung von Investitionszuschüssen (Kapitaltransfers)		2127		6.609,05	6.610,00	-0,95			
2/380000+816400	Kostens.f.sonst.Leistungen (Sonstige: Reinigung u.Sonst.)	2114	3114	13	485,00	500,00	-15,00	600,00	500,00	100,00
SU 21 / 31	Summe Erträge / Einzahlungen operative Gebarung				7.294,05	7.510,00	-215,95	890,00	900,00	-10,00
1/380000-5	Personalkonten verdichtet	22	32		7.159,35	8.800,00	-1.640,65	7.159,35	8.800,00	-1.640,65
1/380000-600100	Strom	2222	3222	24	5.257,83	6.000,00	-742,17	5.257,83	6.000,00	-742,17
1/380000-600300	Fernwärme	2222	3222	24	4.437,92	5.000,00	-562,08	4.296,38	5.000,00	-703,62
1/380000-614000	Instandhaltung von Gebäuden	2224	3224	24	2.787,47	3.000,00	-212,53	2.730,59	3.000,00	-269,41
1/380000-631000	Telekommunikationsdienste	2222	3222	24	573,97	400,00	173,97	573,97	400,00	173,97
1/380000-670000	Versicherungen	2222	3222	24	1.841,19	1.800,00	41,19	1.841,19	1.800,00	41,19
1/380000-680300	Planmäßige Abschreibung	2226			17.325,60	17.330,00	-4,40			
1/380000-680700	Planmäßige Abschreibung	2226			432,60	430,00	2,60			
1/380000-710000	Öffentliche Abgaben	2225	3225	24	689,64	700,00	-10,36	689,64	700,00	-10,36
1/380000-711000	Geb.f.d.Ben.v.Gde.Einricht.u.Anl. (Kanal- und Müllgebühren)	2225	3225	24	940,98	1.700,00	-759,02	940,98	1.700,00	-759,02
1/380000-711100	Wasser	2225	3225	24	91,48	200,00	-108,52	91,48	200,00	-108,52
1/380000-720109	Kostenbeitrag Wirtschaftshof (Arbeiter)	2225	3225	24	3.095,25	6.500,00	-3.404,75	3.095,25	6.500,00	-3.404,75
1/380000-720209	Kostenbeitrag Wirtschaftshof (Maschinen, Fahrzeuge)	2225	3225	24	405,50	500,00	-94,50	405,50	500,00	-94,50
1/380000-729000	Sonstige Ausgaben	2225	3225	24	600,00	800,00	-200,00	600,00	800,00	-200,00
SU 22 / 32	Summe Aufwendungen / Auszahlungen operative Gebarung				45.638,78	53.160,00	-7.521,22	27.682,16	35.400,00	-7.717,84
SA 0 / SA 1	(0) Nettoergebnis (21 - 22) / (1) Geldfluss operative Gebarung (31 - 32)				-38.344,73	-45.650,00	7.305,27	-26.792,16	-34.500,00	7.707,84
SU 23	Summe Haushaltsrücklagen				0,00	0,00	0,00	0,00	0,00	0,00
SA00	Nettoergebnis nach Zuw./Entn. Haushaltsrücklagen (Saldo 0 +/- SU23)				-38.344,73	-45.650,00	7.305,27			
Investive Gebarung										
SU 33	Summe Einzahlungen investive Gebarung							0,00	0,00	0,00
SU 34	Summe Auszahlungen investive Gebarung							0,00	0,00	0,00
SA2	Saldo (2) Geldfluss aus der Investiven Gebarung (33 - 34)							0,00	0,00	0,00
SA3	Saldo (3) Nettofinanzierungssaldo (Saldo 1 + Saldo 2)							-26.792,16	-34.500,00	7.707,84
Finanzierungstätigkeit										
SU 35	Summe Einzahlungen aus der Finanzierungstätigkeit							0,00	0,00	0,00
SU 36	Summe Auszahlungen aus der Finanzierungstätigkeit							0,00	0,00	0,00

		MVAG	MVAG	VCQU	Ergebnisrechnung			Finanzierungsrechnung		
		EH	FH		RA 2022	VA 2022	RA - VA	RA 2022	VA 2022	RA - VA
SA4	Saldo (4) Geldfluss aus der Finanzierungstätigkeit (35 – 36)							0,00	0,00	0,00
SA5	Saldo (5) Geldfluss aus der voranschlagswirksamen Gebarung (Saldo 3 + Saldo 4)							-26.792,16	-34.500,00	7.707,84
380100	Mehrzweckhaus Riegersdorf									
Operative Gebarung										
2/380100+811000	Einn.a.Verm.u.Verp. (Benützungsentgelt)	2115	3115	14	690,00	500,00	190,00	690,00	500,00	190,00
2/380100+813000	Erträge aus der Auflösung von Investitionszuschüssen (Kapitaltransfers)		2127		13.953,18	13.950,00	3,18			
2/380100+816400	Kosteners.f.sonst.Leistungen (Sonstige: Reinigung u.Sonst.)	2114	3114	13	575,00	500,00	75,00	575,00	500,00	75,00
SU 21 / 31	Summe Erträge / Einzahlungen operative Gebarung				15.218,18	14.950,00	268,18	1.265,00	1.000,00	265,00
1/380100-451000	Brennstoffe	2221	3221	23	9.211,44	8.000,00	1.211,44	9.211,44	8.000,00	1.211,44
1/380100-600100	Strom	2222	3222	24	1.350,43	2.400,00	-1.049,57	1.350,43	2.400,00	-1.049,57
1/380100-614000	Instandhaltung von Gebäuden	2224	3224	24	3.869,93	3.000,00	869,93	3.981,53	3.000,00	981,53
1/380100-670000	Versicherungen	2222	3222	24	1.568,72	1.500,00	68,72	1.568,72	1.500,00	68,72
1/380100-680300	Planmäßige Abschreibung	2226			21.920,25	21.920,00	0,25			
1/380100-680600	Planmäßige Abschreibung	2226			429,60	430,00	-0,40			
1/380100-711000	Geb.f.d.Ben.v.Gde.Einricht.u.Anl. (Kanal- und Müllgebühren)	2225	3225	24	705,90	1.100,00	-394,10	705,90	1.100,00	-394,10
1/380100-711100	Wasser	2225	3225	24	28,11	100,00	-71,89	28,11	100,00	-71,89
1/380100-720109	Kostenbeitrag Wirtschaftshof (Arbeiter)	2225	3225	24	3.128,63	4.000,00	-871,37	3.128,63	4.000,00	-871,37
1/380100-720209	Kostenbeitrag Wirtschaftshof (Maschinen, Fahrzeuge)	2225	3225	24	566,00	400,00	166,00	566,00	400,00	166,00
1/380100-729000	Sonstige Ausgaben (Betreuungspersonal)	2225	3225	24	479,80	500,00	-20,20	479,80	500,00	-20,20
SU 22 / 32	Summe Aufwendungen / Auszahlungen operative Gebarung				43.258,81	43.350,00	-91,19	21.020,56	21.000,00	20,56
SA 0 / SA 1	(0) Nettoergebnis (21 - 22) / (1) Geldfluss operative Gebarung (31 – 32)				-28.040,63	-28.400,00	359,37	-19.755,56	-20.000,00	244,44
SU 23	Summe Haushaltsrücklagen				0,00	0,00	0,00	0,00	0,00	0,00
SA00	Nettoergebnis nach Zuw./Entn. Haushaltsrücklagen (Saldo 0 +/- SU23)				-28.040,63	-28.400,00	359,37			
Investive Gebarung										
SU 33	Summe Einzahlungen investive Gebarung							0,00	0,00	0,00
SU 34	Summe Auszahlungen investive Gebarung							0,00	0,00	0,00
SA2	Saldo (2) Geldfluss aus der Investiven Gebarung (33 – 34)							0,00	0,00	0,00
SA3	Saldo (3) Nettofinanzierungssaldo (Saldo 1 + Saldo 2)							-19.755,56	-20.000,00	244,44
Finanzierungstätigkeit										
SU 35	Summe Einzahlungen aus der Finanzierungstätigkeit							0,00	0,00	0,00
SU 36	Summe Auszahlungen aus der Finanzierungstätigkeit							0,00	0,00	0,00
SA4	Saldo (4) Geldfluss aus der Finanzierungstätigkeit (35 – 36)							0,00	0,00	0,00

		MVAG MVAG VCQU			Ergebnisrechnung			Finanzierungsrechnung		
		EH	FH		RA 2022	VA 2022	RA - VA	RA 2022	VA 2022	RA - VA
SA5	Saldo (5) Geldfluss aus der voranschlagswirksamen Gebarung (Saldo 3 + Saldo 4)							-19.755,56	-20.000,00	244,44
380200	Kultursaal Thörl-Maglern									
	Operative Gebarung									
2/380200+811000	Einn.a.Verm.u.Verp. (Benützungsentgelt)	2115	3115	14	80,00	400,00	-320,00	80,00	400,00	-320,00
2/380200+816400	Kosteners.f.sonst.Leistungen (Sonstige: Reinigung u.Sonst.)	2114	3114	13		100,00	-100,00		100,00	-100,00
SU 21 / 31	Summe Erträge / Einzahlungen operative Gebarung				80,00	500,00	-420,00	80,00	500,00	-420,00
1/380200-451000	Brennstoffe	2221	3221	23	8.536,23	9.000,00	-463,77	8.536,23	9.000,00	-463,77
1/380200-600100	Strom	2222	3222	24	2.000,00	2.000,00		2.000,00	2.000,00	
1/380200-614000	Instandhaltung von Gebäuden	2224	3224	24	9.200,94	3.500,00	5.700,94	9.286,38	3.500,00	5.786,38
1/380200-670000	Versicherungen	2222	3222	24	2.257,69	1.900,00	357,69	2.257,69	1.900,00	357,69
1/380200-710000	Öffentliche Abgaben	2225	3225	24		100,00	-100,00		100,00	-100,00
1/380200-711000	Geb.f.Ben.v.Gde.Einricht.u.Anl. (Kanal- und Müllgebühren)	2225	3225	24	2.237,38	1.400,00	837,38	2.237,38	1.400,00	837,38
1/380200-711100	Wasser	2225	3225	24	120,00	300,00	-180,00	120,00	300,00	-180,00
1/380200-720109	Kostenbeitrag Wirtschaftshof (Arbeiter)	2225	3225	24	2.835,00	2.000,00	835,00	2.835,00	2.000,00	835,00
1/380200-720209	Kostenbeitrag Wirtschaftshof (Maschinen, Fahrzeuge)	2225	3225	24	412,00	200,00	212,00	412,00	200,00	212,00
1/380200-729000	Sonstige Ausgaben	2225	3225	24	2.827,73	3.800,00	-972,27	2.799,11	3.800,00	-1.000,89
SU 22 / 32	Summe Aufwendungen / Auszahlungen operative Gebarung				30.426,97	24.200,00	6.226,97	30.483,79	24.200,00	6.283,79
SA 0 / SA 1	(0) Nettoergebnis (21 - 22) / (1) Geldfluss operative Gebarung (31 - 32)				-30.346,97	-23.700,00	-6.646,97	-30.403,79	-23.700,00	-6.703,79
SU 23	Summe Haushaltsrücklagen				0,00	0,00	0,00	0,00	0,00	0,00
SA00	Nettoergebnis nach Zuw./Entn. Haushaltsrücklagen (Saldo 0 +/- SU23)				-30.346,97	-23.700,00	-6.646,97			
	Investive Gebarung									
6/380200+300000	Kapitaltransfers von Bund (KIG2020)		3331	1 33				50.000,00	50.000,00	
6/380200+301100	Kapitaltransfers von Ländern (BZ i.R. 2022)		3331	1 33				20.000,00	20.000,00	
6/380200+301400	Kapitaltransfers von Ländern (Ktn. Ghfp.)		3331	1 33				30.000,00	30.000,00	
SU 33	Summe Einzahlungen investive Gebarung							100.000,00	100.000,00	0,00
5/380200-010000	Gebäude (Barrierefreiheit EG)		3413	1 40				122.691,08	100.000,00	22.691,08
SU 34	Summe Auszahlungen investive Gebarung							122.691,08	100.000,00	22.691,08
SA2	Saldo (2) Geldfluss aus der Investiven Gebarung (33 - 34)							-22.691,08	0,00	-22.691,08
SA3	Saldo (3) Nettofinanzierungssaldo (Saldo 1 + Saldo 2)							-53.094,87	-23.700,00	-29.394,87
	Finanzierungstätigkeit									
SU 35	Summe Einzahlungen aus der Finanzierungstätigkeit							0,00	0,00	0,00
SU 36	Summe Auszahlungen aus der Finanzierungstätigkeit							0,00	0,00	0,00
SA4	Saldo (4) Geldfluss aus der Finanzierungstätigkeit (35 - 36)							0,00	0,00	0,00

		MVAG	MVAG	VCQU	Ergebnisrechnung			Finanzierungsrechnung		
		EH	FH		RA 2022	VA 2022	RA - VA	RA 2022	VA 2022	RA - VA
SA5	Saldo (5) Geldfluss aus der voranschlagswirksamen Gebarung (Saldo 3 + Saldo 4)							-53.094,87	-23.700,00	-29.394,87
381	Maßnahmen der Kulturpflege									
381000	Maßnahmen der Kulturpflege									
Operative Gebarung										
SU 21 / 31	Summe Erträge / Einzahlungen operative Gebarung				0,00	0,00	0,00	0,00	0,00	0,00
1/381000-757000	Lfd.Trsfzlg.a.priv.Inst. (Verein Volksheim) 2234 3234 27				2.000,00	2.000,00		2.000,00	2.000,00	
SU 22 / 32	Summe Aufwendungen / Auszahlungen operative Gebarung				2.000,00	2.000,00	0,00	2.000,00	2.000,00	0,00
SA 0 / SA 1	(0) Nettoergebnis (21 - 22) / (1) Geldfluss operative Gebarung (31 - 32)				-2.000,00	-2.000,00	0,00	-2.000,00	-2.000,00	0,00
SU 23	Summe Haushaltsrücklagen				0,00	0,00	0,00	0,00	0,00	0,00
SA00	Nettoergebnis nach Zuw./Entn. Haushaltsrücklagen (Saldo 0 +/- SU23)				-2.000,00	-2.000,00	0,00			
Investive Gebarung										
SU 33	Summe Einzahlungen investive Gebarung							0,00	0,00	0,00
SU 34	Summe Auszahlungen investive Gebarung							0,00	0,00	0,00
SA2	Saldo (2) Geldfluss aus der Investiven Gebarung (33 - 34)							0,00	0,00	0,00
SA3	Saldo (3) Nettofinanzierungssaldo (Saldo 1 + Saldo 2)							-2.000,00	-2.000,00	0,00
Finanzierungstätigkeit										
SU 35	Summe Einzahlungen aus der Finanzierungstätigkeit							0,00	0,00	0,00
SU 36	Summe Auszahlungen aus der Finanzierungstätigkeit							0,00	0,00	0,00
SA4	Saldo (4) Geldfluss aus der Finanzierungstätigkeit (35 - 36)							0,00	0,00	0,00
SA5	Saldo (5) Geldfluss aus der voranschlagswirksamen Gebarung (Saldo 3 + Saldo 4)							-2.000,00	-2.000,00	0,00
39	Kultus									
390	Kirchliche Angelegenheiten									
390000	Kirchliche Angelegenheiten									
Operative Gebarung										
2/390000+861100	Kap. Trsfzlg.v. Ländern (Bz a.R.) 2121 3121 15				13.000,00	13.000,00		13.000,00	13.000,00	
SU 21 / 31	Summe Erträge / Einzahlungen operative Gebarung				13.000,00	13.000,00	0,00	13.000,00	13.000,00	0,00
1/390000-720109	Kostenbeitrag Wirtschaftshof (Arbeiter) 2225 3225 24				220,50	1.000,00	-779,50	220,50	1.000,00	-779,50
1/390000-720209	Kostenbeitrag Wirtschaftshof (Maschinen, Fahrzeuge) 2225 3225 24					600,00	-600,00		600,00	-600,00
1/390000-757000	Lfd.Trsfzlg.a.priv.Inst. (Kirchengemeinschaften) 2234 3234 27				13.919,80	14.000,00	-80,20	13.919,80	14.000,00	-80,20
1/390000-757100	Lfd.Trsfzlg.a.priv.Inst. (Weiterleitung BZ Mittel) 2234 3234 27				13.000,00	13.000,00		13.000,00	13.000,00	
SU 22 / 32	Summe Aufwendungen / Auszahlungen operative Gebarung				27.140,30	28.600,00	-1.459,70	27.140,30	28.600,00	-1.459,70
SA 0 / SA 1	(0) Nettoergebnis (21 - 22) / (1) Geldfluss operative Gebarung (31 - 32)				-14.140,30	-15.600,00	1.459,70	-14.140,30	-15.600,00	1.459,70
SU 23	Summe Haushaltsrücklagen				0,00	0,00	0,00	0,00	0,00	0,00

	MVAG	MVAG	VCQU	Ergebnisrechnung			Finanzierungsrechnung				
				EH	FH	RA 2022	VA 2022	RA - VA	RA 2022	VA 2022	RA - VA
SA00											
				Nettoergebnis nach Zuw./Entn. Haushaltsrücklagen (Saldo 0 +/- SU23)			-14.140,30	-15.600,00	1.459,70		
Investive Gebarung											
SU 33				Summe Einzahlungen investive Gebarung						0,00	0,00
SU 34				Summe Auszahlungen investive Gebarung						0,00	0,00
SA2				Saldo (2) Geldfluss aus der Investiven Gebarung (33 – 34)						0,00	0,00
SA3				Saldo (3) Nettofinanzierungssaldo (Saldo 1 + Saldo 2)						-14.140,30	-15.600,00
Finanzierungstätigkeit											
SU 35				Summe Einzahlungen aus der Finanzierungstätigkeit						0,00	0,00
SU 36				Summe Auszahlungen aus der Finanzierungstätigkeit						0,00	0,00
SA4				Saldo (4) Geldfluss aus der Finanzierungstätigkeit (35 – 36)						0,00	0,00
SA5				Saldo (5) Geldfluss aus der voranschlagswirksamen Gebarung (Saldo 3 + Saldo 4)						-14.140,30	-15.600,00

		MVAG	MVAG	VCQU	Ergebnisrechnung			Finanzierungsrechnung		
		EH	FH		RA 2022	VA 2022	RA - VA	RA 2022	VA 2022	RA - VA
4 Soziale Wohlfahrt und Wohnbauförderung										
41	Allgemeine öffentliche Wohlfahrt									
411	Maßnahmen der allgemeinen Sozialhilfe									
411000	Maßnahmen der allgemeinen Sozialhilfe									
Operative Gebarung										
2/411000+828000	Rückersätze von Ausgaben (Vorjahr)	2116	3116	18	106.158,04	106.200,00	-41,96	106.158,04	106.200,00	-41,96
SU 21 / 31	Summe Erträge / Einzahlungen operative Gebarung				106.158,04	106.200,00	-41,96	106.158,04	106.200,00	-41,96
1/411000-751600	Lfd.Trsfzlg.a.Länder u.Landesfonds (Sozialhilfe-Kopfquote)	2231	3231	26	2.400.734,66	2.395.700,00	5.034,66	2.397.754,66	2.395.700,00	2.054,66
SU 22 / 32	Summe Aufwendungen / Auszahlungen operative Gebarung				2.400.734,66	2.395.700,00	5.034,66	2.397.754,66	2.395.700,00	2.054,66
SA 0 / SA 1	(0) Nettoergebnis (21 - 22) / (1) Geldfluss operative Gebarung (31 - 32)				-2.294.576,62	-2.289.500,00	-5.076,62	-2.291.596,62	-2.289.500,00	-2.096,62
SU 23	Summe Haushaltsrücklagen				0,00	0,00	0,00	0,00	0,00	0,00
SA00	Nettoergebnis nach Zuw./Entn. Haushaltsrücklagen (Saldo 0 +/- SU23)				-2.294.576,62	-2.289.500,00	-5.076,62			
Investive Gebarung										
SU 33	Summe Einzahlungen investive Gebarung							0,00	0,00	0,00
SU 34	Summe Auszahlungen investive Gebarung							0,00	0,00	0,00
SA2	Saldo (2) Geldfluss aus der Investiven Gebarung (33 - 34)							0,00	0,00	0,00
SA3	Saldo (3) Nettofinanzierungssaldo (Saldo 1 + Saldo 2)							-2.291.596,62	-2.289.500,00	-2.096,62
Finanzierungstätigkeit										
SU 35	Summe Einzahlungen aus der Finanzierungstätigkeit							0,00	0,00	0,00
SU 36	Summe Auszahlungen aus der Finanzierungstätigkeit							0,00	0,00	0,00
SA4	Saldo (4) Geldfluss aus der Finanzierungstätigkeit (35 - 36)							0,00	0,00	0,00
SA5	Saldo (5) Geldfluss aus der voranschlagswirksamen Gebarung (Saldo 3 + Saldo 4)							-2.291.596,62	-2.289.500,00	-2.096,62
42	Freie Wohlfahrt									
423	Essen auf Rädern									
423000	Essen auf Rädern									
Operative Gebarung										
SU 21 / 31	Summe Erträge / Einzahlungen operative Gebarung				0,00	0,00	0,00	0,00	0,00	0,00
1/423000-728000	Entgelte für sonstige Leistungen (AVS Essen a. Räder)	2225	3225	24	3.406,13	3.200,00	206,13	3.831,34	3.200,00	631,34
1/423000-757000	Lfd.Trsfzlg.a.priv.Inst. (Zusch.a. Bedürftige u.Sonstiges)	2234	3234	27		300,00	-300,00		300,00	-300,00
SU 22 / 32	Summe Aufwendungen / Auszahlungen operative Gebarung				3.406,13	3.500,00	-93,87	3.831,34	3.500,00	331,34
SA 0 / SA 1	(0) Nettoergebnis (21 - 22) / (1) Geldfluss operative Gebarung (31 - 32)				-3.406,13	-3.500,00	93,87	-3.831,34	-3.500,00	-331,34
SU 23	Summe Haushaltsrücklagen				0,00	0,00	0,00	0,00	0,00	0,00

		MVAG MVAG VCQU			Ergebnisrechnung			Finanzierungsrechnung		
		EH	FH		RA 2022	VA 2022	RA - VA	RA 2022	VA 2022	RA - VA
SA00	Nettoergebnis nach Zuw./Entn. Haushaltsrücklagen (Saldo 0 +/- SU23)				-3.406,13	-3.500,00	93,87			
Investive Gebarung										
SU 33	Summe Einzahlungen investive Gebarung							0,00	0,00	0,00
SU 34	Summe Auszahlungen investive Gebarung							0,00	0,00	0,00
SA2	Saldo (2) Geldfluss aus der Investiven Gebarung (33 – 34)							0,00	0,00	0,00
SA3	Saldo (3) Nettofinanzierungssaldo (Saldo 1 + Saldo 2)							-3.831,34	-3.500,00	-331,34
Finanzierungstätigkeit										
SU 35	Summe Einzahlungen aus der Finanzierungstätigkeit							0,00	0,00	0,00
SU 36	Summe Auszahlungen aus der Finanzierungstätigkeit							0,00	0,00	0,00
SA4	Saldo (4) Geldfluss aus der Finanzierungstätigkeit (35 – 36)							0,00	0,00	0,00
SA5	Saldo (5) Geldfluss aus der voranschlagswirksamen Gebarung (Saldo 3 + Saldo 4)							-3.831,34	-3.500,00	-331,34
429	Sonstige Einrichtungen und Maßnahmen									
429000	Sonstige Einrichtungen und Maßnahmen									
Operative Gebarung										
2/429000+828000	Rückersätze von Ausgaben (Bestattungskosten-Sozialbeerdigung)	2116	3116	18		100,00	-100,00		100,00	-100,00
2/429000+829000	Sonstige Einnahmen (Fundgelder, Spenden u.Sonst.)	2116	3116	18	40,00	100,00	-60,00	40,00	100,00	-60,00
SU 21 / 31	Summe Erträge / Einzahlungen operative Gebarung				40,00	200,00	-160,00	40,00	200,00	-160,00
1/429000-720109	Kostenbeitrag Wirtschaftshof (Arbeiter)	2225	3225	24	378,00	500,00	-122,00	378,00	500,00	-122,00
1/429000-728000	Entgelte für sonstige Leistungen (Seniorentag)	2225	3225	24	5.854,04	7.000,00	-1.145,96	5.854,04	7.000,00	-1.145,96
1/429000-757100	Lfd.Trsfzlg.a.priv.Inst. (Sozialfonds)	2234	3234	27	1.000,00	1.000,00		1.000,00	1.000,00	
1/429000-768000	Zuwend.o.Gegenl.a.phys. Pers. (Bedürftige)	2234	3234	27	227,67	5.000,00	-4.772,33	227,67	5.000,00	-4.772,33
1/429000-768100	Zuwend.o.Gegenl.a.phys.Pers. (Sozialbeerdigungen)	2234	3234	27		100,00	-100,00		100,00	-100,00
SU 22 / 32	Summe Aufwendungen / Auszahlungen operative Gebarung				7.459,71	13.600,00	-6.140,29	7.459,71	13.600,00	-6.140,29
SA 0 / SA 1	(0) Nettoergebnis (21 - 22) / (1) Geldfluss operative Gebarung (31 – 32)				-7.419,71	-13.400,00	5.980,29	-7.419,71	-13.400,00	5.980,29
SU 23	Summe Haushaltsrücklagen				0,00	0,00	0,00	0,00	0,00	0,00
SA00	Nettoergebnis nach Zuw./Entn. Haushaltsrücklagen (Saldo 0 +/- SU23)				-7.419,71	-13.400,00	5.980,29			
Investive Gebarung										
SU 33	Summe Einzahlungen investive Gebarung							0,00	0,00	0,00
SU 34	Summe Auszahlungen investive Gebarung							0,00	0,00	0,00
SA2	Saldo (2) Geldfluss aus der Investiven Gebarung (33 – 34)							0,00	0,00	0,00
SA3	Saldo (3) Nettofinanzierungssaldo (Saldo 1 + Saldo 2)							-7.419,71	-13.400,00	5.980,29
Finanzierungstätigkeit										
SU 35	Summe Einzahlungen aus der Finanzierungstätigkeit							0,00	0,00	0,00

		MVAG			Ergebnisrechnung			Finanzierungsrechnung		
		EH	FH	VCQU	RA 2022	VA 2022	RA - VA	RA 2022	VA 2022	RA - VA
SU 36	Summe Auszahlungen aus der Finanzierungstätigkeit							0,00	0,00	0,00
SA4	Saldo (4) Geldfluss aus der Finanzierungstätigkeit (35 – 36)							0,00	0,00	0,00
SA5	Saldo (5) Geldfluss aus der voranschlagswirksamen Gebarung (Saldo 3 + Saldo 4)							-7.419,71	-13.400,00	5.980,29
43	Jugendwohlfahrt									
439	Sonstige Einrichtungen und Maßnahmen									
439000	Sonstige Einrichtungen und Maßnahmen									
Operative Gebarung										
SU 21 / 31	Summe Erträge / Einzahlungen operative Gebarung				0,00	0,00	0,00	0,00	0,00	0,00
1/439000-768000	Sonstige Transfers a. priv. (Geburtenzuschuss)	2234	3234	27	269,99	2.400,00	-2.130,01	269,99	2.400,00	-2.130,01
SU 22 / 32	Summe Aufwendungen / Auszahlungen operative Gebarung				269,99	2.400,00	-2.130,01	269,99	2.400,00	-2.130,01
SA 0 / SA 1	(0) Nettoergebnis (21 - 22) / (1) Geldfluss operative Gebarung (31 – 32)				-269,99	-2.400,00	2.130,01	-269,99	-2.400,00	2.130,01
SU 23	Summe Haushaltsrücklagen				0,00	0,00	0,00	0,00	0,00	0,00
SA00	Nettoergebnis nach Zuw./Entn. Haushaltsrücklagen (Saldo 0 +/- SU23)				-269,99	-2.400,00	2.130,01			
Investive Gebarung										
SU 33	Summe Einzahlungen investive Gebarung							0,00	0,00	0,00
SU 34	Summe Auszahlungen investive Gebarung							0,00	0,00	0,00
SA2	Saldo (2) Geldfluss aus der Investiven Gebarung (33 – 34)							0,00	0,00	0,00
SA3	Saldo (3) Nettofinanzierungssaldo (Saldo 1 + Saldo 2)							-269,99	-2.400,00	2.130,01
Finanzierungstätigkeit										
SU 35	Summe Einzahlungen aus der Finanzierungstätigkeit							0,00	0,00	0,00
SU 36	Summe Auszahlungen aus der Finanzierungstätigkeit							0,00	0,00	0,00
SA4	Saldo (4) Geldfluss aus der Finanzierungstätigkeit (35 – 36)							0,00	0,00	0,00
SA5	Saldo (5) Geldfluss aus der voranschlagswirksamen Gebarung (Saldo 3 + Saldo 4)							-269,99	-2.400,00	2.130,01
44	Behebung von Notständen									
441	Maßnahmen									
441900	Corona-Krise 2020/2021 - Hilfsmaßnahmen									
Operative Gebarung										
2/441900+828000	Rückersätze von Aufwendungen (Massentestungen)	2116	3116	18	64.633,94	59.800,00	4.833,94	64.633,94	59.800,00	4.833,94
2/441900+860000	Transfers von Bund (Impfkapmagne)	2121	3121	15	54.837,00	54.800,00	37,00	54.837,00	54.800,00	37,00
SU 21 / 31	Summe Erträge / Einzahlungen operative Gebarung				119.470,94	114.600,00	4.870,94	119.470,94	114.600,00	4.870,94
1/441900-729000	Sonstige Aufwendungen (Covid-19, Corona Hilfsmaßnahmen)	2225	3225	24	98,00	10.000,00	-9.902,00	2.024,59	10.000,00	-7.975,41

		MVAG MVAG VCQU			Ergebnisrechnung			Finanzierungsrechnung		
		EH	FH	VCQU	RA 2022	VA 2022	RA - VA	RA 2022	VA 2022	RA - VA
1/441900-729010	Sonstige Aufwendungen (Impfkampagne, Bund)	2225	3225	24	55.496,36	54.800,00	696,36	55.496,36	54.800,00	696,36
SU 22 / 32	Summe Aufwendungen / Auszahlungen operative Gebarung				55.594,36	64.800,00	-9.205,64	57.520,95	64.800,00	-7.279,05
SA 0 / SA 1	(0) Nettoergebnis (21 - 22) / (1) Geldfluss operative Gebarung (31 - 32)				63.876,58	49.800,00	14.076,58	61.949,99	49.800,00	12.149,99
SU 23	Summe Haushaltsrücklagen				0,00	0,00	0,00	0,00	0,00	0,00
SA00	Nettoergebnis nach Zuw./Entn. Haushaltsrücklagen (Saldo 0 +/- SU23)				63.876,58	49.800,00	14.076,58			
Investive Gebarung										
SU 33	Summe Einzahlungen investive Gebarung							0,00	0,00	0,00
SU 34	Summe Auszahlungen investive Gebarung							0,00	0,00	0,00
SA2	Saldo (2) Geldfluss aus der Investiven Gebarung (33 - 34)							0,00	0,00	0,00
SA3	Saldo (3) Nettofinanzierungssaldo (Saldo 1 + Saldo 2)							61.949,99	49.800,00	12.149,99
Finanzierungstätigkeit										
SU 35	Summe Einzahlungen aus der Finanzierungstätigkeit							0,00	0,00	0,00
SU 36	Summe Auszahlungen aus der Finanzierungstätigkeit							0,00	0,00	0,00
SA4	Saldo (4) Geldfluss aus der Finanzierungstätigkeit (35 - 36)							0,00	0,00	0,00
SA5	Saldo (5) Geldfluss aus der voranschlagswirksamen Gebarung (Saldo 3 + Saldo 4)							61.949,99	49.800,00	12.149,99
46	Familienpolitische Maßnahmen									
469	Sonstige Maßnahmen									
469000	Sonstige Maßnahmen									
Operative Gebarung										
SU 21 / 31	Summe Erträge / Einzahlungen operative Gebarung				0,00	0,00	0,00	0,00	0,00	0,00
1/469000-728000	Entgelte für sonstige Leistungen von Firmen (Frauenreferat)	2225	3225	24	100,00	1.000,00	-900,00	100,00	1.000,00	-900,00
SU 22 / 32	Summe Aufwendungen / Auszahlungen operative Gebarung				100,00	1.000,00	-900,00	100,00	1.000,00	-900,00
SA 0 / SA 1	(0) Nettoergebnis (21 - 22) / (1) Geldfluss operative Gebarung (31 - 32)				-100,00	-1.000,00	900,00	-100,00	-1.000,00	900,00
SU 23	Summe Haushaltsrücklagen				0,00	0,00	0,00	0,00	0,00	0,00
SA00	Nettoergebnis nach Zuw./Entn. Haushaltsrücklagen (Saldo 0 +/- SU23)				-100,00	-1.000,00	900,00			
Investive Gebarung										
SU 33	Summe Einzahlungen investive Gebarung							0,00	0,00	0,00
SU 34	Summe Auszahlungen investive Gebarung							0,00	0,00	0,00
SA2	Saldo (2) Geldfluss aus der Investiven Gebarung (33 - 34)							0,00	0,00	0,00
SA3	Saldo (3) Nettofinanzierungssaldo (Saldo 1 + Saldo 2)							-100,00	-1.000,00	900,00
Finanzierungstätigkeit										
SU 35	Summe Einzahlungen aus der Finanzierungstätigkeit							0,00	0,00	0,00
SU 36	Summe Auszahlungen aus der Finanzierungstätigkeit							0,00	0,00	0,00
SA4	Saldo (4) Geldfluss aus der Finanzierungstätigkeit (35 - 36)							0,00	0,00	0,00

	MVAG		VCQU	Ergebnisrechnung			Finanzierungsrechnung		
	EH	FH		RA 2022	VA 2022	RA - VA	RA 2022	VA 2022	RA - VA
SA5	Saldo (5) Geldfluss aus der voranschlagswirksamen Gebarung (Saldo 3 + Saldo 4)						-100,00	-1.000,00	900,00

		MVAG	MVAG	VCQU	Ergebnisrechnung			Finanzierungsrechnung		
		EH	FH		RA 2022	VA 2022	RA - VA	RA 2022	VA 2022	RA - VA
5 Gesundheit										
51	Gesundheitsdienst									
510	Medizinische Bereichsversorgung									
510000	Medizinische Bereichsversorgung									
Operative Gebarung										
SU 21 / 31	Summe Erträge / Einzahlungen operative Gebarung				0,00	0,00	0,00	0,00	0,00	0,00
1/510000-751110	Lfd.Trsfzlg.a.Länder u.Landesfonds (Sprengelärzte)	2231	3231	26	18.392,34	17.900,00	492,34	9.180,46	17.900,00	-8.719,54
SU 22 / 32	Summe Aufwendungen / Auszahlungen operative Gebarung				18.392,34	17.900,00	492,34	9.180,46	17.900,00	-8.719,54
SA 0 / SA 1	(0) Nettoergebnis (21 - 22) / (1) Geldfluss operative Gebarung (31 - 32)				-18.392,34	-17.900,00	-492,34	-9.180,46	-17.900,00	8.719,54
SU 23	Summe Haushaltsrücklagen				0,00	0,00	0,00	0,00	0,00	0,00
SA00	Nettoergebnis nach Zuw./Entn. Haushaltsrücklagen (Saldo 0 +/- SU23)				-18.392,34	-17.900,00	-492,34			
Investive Gebarung										
SU 33	Summe Einzahlungen investive Gebarung							0,00	0,00	0,00
SU 34	Summe Auszahlungen investive Gebarung							0,00	0,00	0,00
SA2	Saldo (2) Geldfluss aus der Investiven Gebarung (33 - 34)							0,00	0,00	0,00
SA3	Saldo (3) Nettofinanzierungssaldo (Saldo 1 + Saldo 2)							-9.180,46	-17.900,00	8.719,54
Finanzierungstätigkeit										
SU 35	Summe Einzahlungen aus der Finanzierungstätigkeit							0,00	0,00	0,00
SU 36	Summe Auszahlungen aus der Finanzierungstätigkeit							0,00	0,00	0,00
SA4	Saldo (4) Geldfluss aus der Finanzierungstätigkeit (35 - 36)							0,00	0,00	0,00
SA5	Saldo (5) Geldfluss aus der voranschlagswirksamen Gebarung (Saldo 3 + Saldo 4)							-9.180,46	-17.900,00	8.719,54
512	Sonstige medizinische Beratung und Betreuung									
512000	Sonstige Medizinische Beratung und Betreuung									
Operative Gebarung										
2/512000+861100	Transfers von Ländern (Gesunde Gemeinde)	2121	3121	15	1.879,50	1.000,00	879,50	1.879,50	1.000,00	879,50
SU 21 / 31	Summe Erträge / Einzahlungen operative Gebarung				1.879,50	1.000,00	879,50	1.879,50	1.000,00	879,50
1/512000-728000	Entgelte für sonstige Leistungen (Impfkosten)	2225	3225	24	35,80	300,00	-264,20	35,80	300,00	-264,20
1/512000-729000	Sonstige Ausgaben (Projekte Gesunde Gemeinde)	2225	3225	24	7.931,15	7.000,00	931,15	7.931,15	7.000,00	931,15
1/512000-729010	Sonstige Ausgaben (Pflegekoordination)	2225	3225	24	9.786,18	11.700,00	-1.913,82	9.797,31	11.700,00	-1.902,69
SU 22 / 32	Summe Aufwendungen / Auszahlungen operative Gebarung				17.753,13	19.000,00	-1.246,87	17.764,26	19.000,00	-1.235,74
SA 0 / SA 1	(0) Nettoergebnis (21 - 22) / (1) Geldfluss operative Gebarung (31 - 32)				-15.873,63	-18.000,00	2.126,37	-15.884,76	-18.000,00	2.115,24
SU 23	Summe Haushaltsrücklagen				0,00	0,00	0,00	0,00	0,00	0,00

		MVAG MVAG VCQU			Ergebnisrechnung			Finanzierungsrechnung		
		EH	FH		RA 2022	VA 2022	RA - VA	RA 2022	VA 2022	RA - VA
SA00	Nettoergebnis nach Zuw./Entn. Haushaltsrücklagen (Saldo 0 +/- SU23)				-15.873,63	-18.000,00	2.126,37			
Investive Gebarung										
SU 33	Summe Einzahlungen investive Gebarung							0,00	0,00	0,00
SU 34	Summe Auszahlungen investive Gebarung							0,00	0,00	0,00
SA2	Saldo (2) Geldfluss aus der Investiven Gebarung (33 – 34)							0,00	0,00	0,00
SA3	Saldo (3) Nettofinanzierungssaldo (Saldo 1 + Saldo 2)							-15.884,76	-18.000,00	2.115,24
Finanzierungstätigkeit										
SU 35	Summe Einzahlungen aus der Finanzierungstätigkeit							0,00	0,00	0,00
SU 36	Summe Auszahlungen aus der Finanzierungstätigkeit							0,00	0,00	0,00
SA4	Saldo (4) Geldfluss aus der Finanzierungstätigkeit (35 – 36)							0,00	0,00	0,00
SA5	Saldo (5) Geldfluss aus der voranschlagswirksamen Gebarung (Saldo 3 + Saldo 4)							-15.884,76	-18.000,00	2.115,24
52	Umweltschutz									
520	Natur- und Landschaftsschutz									
520000	Natur- und Landschaftsschutz									
Operative Gebarung										
2/520000+823000	Zinsen (Naturparkrücklage)	2131	3131	14		100,00	-100,00		100,00	-100,00
6/520000+861100	Transfers von Ländern (BZ a.R., Skywalk, Naturpark Dobratsch)	2121	3121	1 15	120.000,00	120.000,00		120.000,00	120.000,00	
SU 21 / 31	Summe Erträge / Einzahlungen operative Gebarung				120.000,00	120.100,00	-100,00	120.000,00	120.100,00	-100,00
1/520000-710100	Öffentliche Abgaben (KEST)	2225	3225	24		100,00	-100,00		100,00	-100,00
1/520000-754000	Lfd.Trsfzlg.a.sonst.Träger öff.Rechts (Bergwacht)	2231	3231	26	200,00	200,00		200,00	200,00	
1/520000-757000	Lfd.Trsfzlg.a.priv.Inst. (Umweltförderung)	2234	3234	27	612,00	800,00	-188,00	612,00	800,00	-188,00
1/520000-757100	Lfd.Trsfzlg.a.priv.Inst. (Naturfreunde)	2234	3234	27	500,00	500,00		500,00	500,00	
1/520000-757200	Lfd.Trsfzlg.a.priv.Inst. (Klimabündnis, Euroze)	2234	3234	27	1.706,37	2.000,00	-293,63	1.706,37	2.000,00	-293,63
1/520000-757500	Lfd.Trsfzlg.a.priv.Inst. (Naturpark Aktivitäten u.Advent)	2234	3234	27	11.500,00	12.500,00	-1.000,00	11.500,00	12.500,00	-1.000,00
5/520000-757500	Transfers an private O. (Skywalk, Naturpark Dobratsch)	2234	3234	1 27	122.000,00	122.000,00		122.000,00	122.000,00	
SU 22 / 32	Summe Aufwendungen / Auszahlungen operative Gebarung				136.518,37	138.100,00	-1.581,63	136.518,37	138.100,00	-1.581,63
SA 0 / SA 1	(0) Nettoergebnis (21 - 22) / (1) Geldfluss operative Gebarung (31 – 32)				-16.518,37	-18.000,00	1.481,63	-16.518,37	-18.000,00	1.481,63
1/520000-794000	Zuweisung an zweckgebundene Haushaltsrücklagen	2401				100,00	100,00			
SU 23	Summe Haushaltsrücklagen				0,00	-100,00	100,00	0,00	0,00	0,00
SA00	Nettoergebnis nach Zuw./Entn. Haushaltsrücklagen (Saldo 0 +/- SU23)				-16.518,37	-18.100,00	1.581,63			

	MVAG	MVAG	VCQU	Ergebnisrechnung			Finanzierungsrechnung					
				EH	FH		RA 2022	VA 2022	RA - VA	RA 2022	VA 2022	RA - VA
Investive Gebarung												
SU 33								0,00	0,00	0,00		
SU 34								0,00	0,00	0,00		
SA2								0,00	0,00	0,00		
SA3								-16.518,37	-18.000,00	1.481,63		
Finanzierungstätigkeit												
SU 35								0,00	0,00	0,00		
SU 36								0,00	0,00	0,00		
SA4								0,00	0,00	0,00		
SA5								-16.518,37	-18.000,00	1.481,63		
528 Tierkörperbeseitigung												
528000 Tierkörperbeseitigung												
Operative Gebarung												
SU 21 / 31								0,00	0,00	0,00		
1/528000-729000				2225	3225	24	4.612,86	4.700,00	-87,14	4.612,86	4.700,00	-87,14
SU 22 / 32							4.612,86	4.700,00	-87,14	4.612,86	4.700,00	-87,14
SA 0 / SA 1							-4.612,86	-4.700,00	87,14	-4.612,86	-4.700,00	87,14
SU 23							0,00	0,00	0,00	0,00	0,00	
SA00							-4.612,86	-4.700,00	87,14			
Investive Gebarung												
SU 33								0,00	0,00	0,00		
SU 34								0,00	0,00	0,00		
SA2								0,00	0,00	0,00		
SA3								-4.612,86	-4.700,00	87,14		
Finanzierungstätigkeit												
SU 35								0,00	0,00	0,00		
SU 36								0,00	0,00	0,00		
SA4								0,00	0,00	0,00		
SA5								-4.612,86	-4.700,00	87,14		
53 Rettungs- und Warndienste												
530 Rettungsdienste												
530000 Rettungsdienste												
Operative Gebarung												
SU 21 / 31							0,00	0,00	0,00	0,00	0,00	

		MVAG			Ergebnisrechnung			Finanzierungsrechnung		
		EH	FH	VCQU	RA 2022	VA 2022	RA - VA	RA 2022	VA 2022	RA - VA
1/530000-751140	Lfd.Trsfzlg.a.Länder u.Landesfonds (Rettungsdienste)	2231	3231	26	81.905,92	82.600,00	-694,08	81.905,92	82.600,00	-694,08
1/530000-757000	Transfers an private O. (Zubau Bergrettung)	2234	3234	27	7.059,00	7.100,00	-41,00	7.059,00	7.100,00	-41,00
SU 22 / 32	Summe Aufwendungen / Auszahlungen operative Gebarung				88.964,92	89.700,00	-735,08	88.964,92	89.700,00	-735,08
SA 0 / SA 1	(0) Nettoergebnis (21 - 22) / (1) Geldfluss operative Gebarung (31 - 32)				-88.964,92	-89.700,00	735,08	-88.964,92	-89.700,00	735,08
SU 23	Summe Haushaltsrücklagen				0,00	0,00	0,00	0,00	0,00	0,00
SA00	Nettoergebnis nach Zuw./Entn. Haushaltsrücklagen (Saldo 0 +/- SU23)				-88.964,92	-89.700,00	735,08			
Investive Gebarung										
SU 33	Summe Einzahlungen investive Gebarung							0,00	0,00	0,00
SU 34	Summe Auszahlungen investive Gebarung							0,00	0,00	0,00
SA2	Saldo (2) Geldfluss aus der Investiven Gebarung (33 - 34)							0,00	0,00	0,00
SA3	Saldo (3) Nettofinanzierungssaldo (Saldo 1 + Saldo 2)							-88.964,92	-89.700,00	735,08
Finanzierungstätigkeit										
SU 35	Summe Einzahlungen aus der Finanzierungstätigkeit							0,00	0,00	0,00
SU 36	Summe Auszahlungen aus der Finanzierungstätigkeit							0,00	0,00	0,00
SA4	Saldo (4) Geldfluss aus der Finanzierungstätigkeit (35 - 36)							0,00	0,00	0,00
SA5	Saldo (5) Geldfluss aus der voranschlagswirksamen Gebarung (Saldo 3 + Saldo 4)							-88.964,92	-89.700,00	735,08
56	Krankenanstalten anderer Rechtsträger									
560	Betriebsabgangsdeckung									
560000	Betriebsabgangsdeckung									
Operative Gebarung										
SU 21 / 31	Summe Erträge / Einzahlungen operative Gebarung				0,00	0,00	0,00	0,00	0,00	0,00
1/560000-751120	Lfd.Trsfzlg.a.Länder u.Landesfonds (Krankenanstalten)	2231	3231	26	1.146.339,70	1.151.900,00	-5.560,30	1.146.339,70	1.151.900,00	-5.560,30
SU 22 / 32	Summe Aufwendungen / Auszahlungen operative Gebarung				1.146.339,70	1.151.900,00	-5.560,30	1.146.339,70	1.151.900,00	-5.560,30
SA 0 / SA 1	(0) Nettoergebnis (21 - 22) / (1) Geldfluss operative Gebarung (31 - 32)				-1.146.339,70	-1.151.900,00	5.560,30	-1.146.339,70	-1.151.900,00	5.560,30
SU 23	Summe Haushaltsrücklagen				0,00	0,00	0,00	0,00	0,00	0,00
SA00	Nettoergebnis nach Zuw./Entn. Haushaltsrücklagen (Saldo 0 +/- SU23)				-1.146.339,70	-1.151.900,00	5.560,30			
Investive Gebarung										
SU 33	Summe Einzahlungen investive Gebarung							0,00	0,00	0,00
SU 34	Summe Auszahlungen investive Gebarung							0,00	0,00	0,00
SA2	Saldo (2) Geldfluss aus der Investiven Gebarung (33 - 34)							0,00	0,00	0,00
SA3	Saldo (3) Nettofinanzierungssaldo (Saldo 1 + Saldo 2)							-1.146.339,70	-1.151.900,00	5.560,30
Finanzierungstätigkeit										
SU 35	Summe Einzahlungen aus der Finanzierungstätigkeit							0,00	0,00	0,00

	MVAG		VCQU	Ergebnisrechnung			Finanzierungsrechnung		
	EH	FH		RA 2022	VA 2022	RA - VA	RA 2022	VA 2022	RA - VA
SU 36							0,00	0,00	0,00
	Summe Auszahlungen aus der Finanzierungstätigkeit						0,00	0,00	0,00
SA4							0,00	0,00	0,00
	Saldo (4) Geldfluss aus der Finanzierungstätigkeit (35 – 36)								
SA5							-1.146.339,70	-1.151.900,00	5.560,30
	Saldo (5) Geldfluss aus der voranschlagswirksamen Gebarung (Saldo 3 + Saldo 4)								

		MVAG	MVAG	VCQU	Ergebnisrechnung			Finanzierungsrechnung		
		EH	FH		RA 2022	VA 2022	RA - VA	RA 2022	VA 2022	RA - VA
6 Straßen- und Wasserbau, Verkehr										
61	Straßenbau									
612	Gemeindestraßen									
612000	Gemeindestraßen									
Operative Gebarung										
2/612000+808000	Veräußerung von Handelswaren (Hausnummernschilder)	2116	3116	16	135,00	100,00	35,00	175,00	100,00	75,00
2/612000+811000	Einnahmen aus Vermietung und Verpachtung	2115	3115	14	727,55	100,00	627,55	727,55	100,00	627,55
2/612000+813000	Erträge aus der Auflösung von Investitionszuschüssen (Kapitaltransfers)	2127			896.420,87	885.770,00	10.650,87			
2/612000+828000	Rückersatz von Ausgaben (Materialien)	2116	3116	18	76.377,22	5.000,00	71.377,22	35.098,11	5.000,00	30.098,11
2/612000+868000	Lfd.Trsfzlg.v.priv.Haush. (Strafgelder)	2124	3124	16	23.675,00	13.000,00	10.675,00	23.475,00	13.000,00	10.475,00
SU 21 / 31	Summe Erträge / Einzahlungen operative Gebarung				997.335,64	903.970,00	93.365,64	59.475,66	18.200,00	41.275,66
1/612000-611000	Instandhaltung von Straßenbauten	2224	3224	24	167.024,97	70.000,00	97.024,97	155.131,01	70.000,00	85.131,01
1/612000-680200	Planmäßige Abschreibung	2226			1.295.594,72	1.305.580,00	-9.985,28			
1/612000-700000	Pachtzinse	2223	3223	24	1.247,51	1.300,00	-52,49	1.247,51	1.300,00	-52,49
1/612000-720109	Kostenbeitrag Wirtschaftshof (Arbeiter)	2225	3225	24	35.538,01	25.000,00	10.538,01	35.538,01	25.000,00	10.538,01
1/612000-720209	Kostenbeitrag Wirtschaftshof (Maschinen, Fahrzeuge)	2225	3225	24	18.622,00	10.000,00	8.622,00	18.622,00	10.000,00	8.622,00
1/612000-729000	Sonstige Ausgaben (Vermessung u.div.)	2225	3225	24	7.712,74	11.800,00	-4.087,26	7.712,74	11.800,00	-4.087,26
SU 22 / 32	Summe Aufwendungen / Auszahlungen operative Gebarung				1.525.739,95	1.423.680,00	102.059,95	218.251,27	118.100,00	100.151,27
SA 0 / SA 1	(0) Nettoergebnis (21 - 22) / (1) Geldfluss operative Gebarung (31 - 32)				-528.404,31	-519.710,00	-8.694,31	-158.775,61	-99.900,00	-58.875,61
SU 23	Summe Haushaltsrücklagen				0,00	0,00	0,00	0,00	0,00	0,00
SA00	Nettoergebnis nach Zuw./Entn. Haushaltsrücklagen (Saldo 0 +/- SU23)				-528.404,31	-519.710,00	-8.694,31			
Investive Gebarung										
2/612000+307000	Kapitaltransfers von privaten HH (Aufschließungsbeiträge)		3334	34				146.636,00	180.000,00	-33.364,00
SU 33	Summe Einzahlungen investive Gebarung							146.636,00	180.000,00	-33.364,00
1/612000-002010	Straßenbauten (Aufschließungen)		3412	40				192.826,64	180.000,00	12.826,64
SU 34	Summe Auszahlungen investive Gebarung							192.826,64	180.000,00	12.826,64
SA2	Saldo (2) Geldfluss aus der Investiven Gebarung (33 - 34)							-46.190,64	0,00	-46.190,64
SA3	Saldo (3) Nettofinanzierungssaldo (Saldo 1 + Saldo 2)							-204.966,25	-99.900,00	-105.066,25
Finanzierungstätigkeit										
SU 35	Summe Einzahlungen aus der Finanzierungstätigkeit							0,00	0,00	0,00
SU 36	Summe Auszahlungen aus der Finanzierungstätigkeit							0,00	0,00	0,00
SA4	Saldo (4) Geldfluss aus der Finanzierungstätigkeit (35 - 36)							0,00	0,00	0,00

		MVAG MVAG VCQU		Ergebnisrechnung			Finanzierungsrechnung		
		EH	FH	RA 2022	VA 2022	RA - VA	RA 2022	VA 2022	RA - VA
SA5	Saldo (5) Geldfluss aus der voranschlagswirksamen Gebarung (Saldo 3 + Saldo 4)						-204.966,25	-99.900,00	-105.066,25
612010	Gemeindestraßen								
Operative Gebarung									
SU 21 / 31	Summe Erträge / Einzahlungen operative Gebarung			0,00	0,00	0,00	0,00	0,00	0,00
SU 22 / 32	Summe Aufwendungen / Auszahlungen operative Gebarung			0,00	0,00	0,00	0,00	0,00	0,00
SA 0 / SA 1	(0) Nettoergebnis (21 - 22) / (1) Geldfluss operative Gebarung (31 - 32)			0,00	0,00	0,00	0,00	0,00	0,00
SU 23	Summe Haushaltsrücklagen			0,00	0,00	0,00	0,00	0,00	0,00
SA00	Nettoergebnis nach Zuw./Entn. Haushaltsrücklagen (Saldo 0 +/- SU23)			0,00	0,00	0,00			
Investive Gebarung									
6/612010+300000	Kapitaltransfers von Bund (KIP 2020)		3331 1 33				50.000,00	50.000,00	
6/612010+301100	Kapitaltransfers von Ländern (BZ i.R. 2022)		3331 1 33					20.000,00	-20.000,00
6/612010+301400	Kapitaltransfers von Ländern (Ktn. Ghfp.)		3331 1 33					30.000,00	-30.000,00
SU 33	Summe Einzahlungen investive Gebarung						50.000,00	100.000,00	-50.000,00
5/612010-002000	Straßenbauten (Lindenweg)		3412 1 40				22.574,73	100.000,00	-77.425,27
SU 34	Summe Auszahlungen investive Gebarung						22.574,73	100.000,00	-77.425,27
SA2	Saldo (2) Geldfluss aus der Investiven Gebarung (33 - 34)						27.425,27	0,00	27.425,27
SA3	Saldo (3) Nettofinanzierungssaldo (Saldo 1 + Saldo 2)						27.425,27	0,00	27.425,27
Finanzierungstätigkeit									
SU 35	Summe Einzahlungen aus der Finanzierungstätigkeit						0,00	0,00	0,00
SU 36	Summe Auszahlungen aus der Finanzierungstätigkeit						0,00	0,00	0,00
SA4	Saldo (4) Geldfluss aus der Finanzierungstätigkeit (35 - 36)						0,00	0,00	0,00
SA5	Saldo (5) Geldfluss aus der voranschlagswirksamen Gebarung (Saldo 3 + Saldo 4)						27.425,27	0,00	27.425,27
612100	Gemeindestraßen								
Operative Gebarung									
SU 21 / 31	Summe Erträge / Einzahlungen operative Gebarung			0,00	0,00	0,00	0,00	0,00	0,00
SU 22 / 32	Summe Aufwendungen / Auszahlungen operative Gebarung			0,00	0,00	0,00	0,00	0,00	0,00
SA 0 / SA 1	(0) Nettoergebnis (21 - 22) / (1) Geldfluss operative Gebarung (31 - 32)			0,00	0,00	0,00	0,00	0,00	0,00
SU 23	Summe Haushaltsrücklagen			0,00	0,00	0,00	0,00	0,00	0,00
SA00	Nettoergebnis nach Zuw./Entn. Haushaltsrücklagen (Saldo 0 +/- SU23)			0,00	0,00	0,00			
Investive Gebarung									
SU 33	Summe Einzahlungen investive Gebarung						0,00	0,00	0,00
5/612100-002000	Straßenbauten (Straßenbauoffensive 2020-2021)		3412 1 40				25.272,61		25.272,61
SU 34	Summe Auszahlungen investive Gebarung						25.272,61	0,00	25.272,61
SA2	Saldo (2) Geldfluss aus der Investiven Gebarung (33 - 34)						-25.272,61	0,00	-25.272,61

		MVAG	MVAG	VCQU	Ergebnisrechnung			Finanzierungsrechnung		
		EH	FH		RA 2022	VA 2022	RA - VA	RA 2022	VA 2022	RA - VA
SA3	Saldo (3) Nettofinanzierungssaldo (Saldo 1 + Saldo 2)							-25.272,61	0,00	-25.272,61
Finanzierungstätigkeit										
SU 35	Summe Einzahlungen aus der Finanzierungstätigkeit							0,00	0,00	0,00
SU 36	Summe Auszahlungen aus der Finanzierungstätigkeit							0,00	0,00	0,00
SA4	Saldo (4) Geldfluss aus der Finanzierungstätigkeit (35 – 36)							0,00	0,00	0,00
SA5	Saldo (5) Geldfluss aus der voranschlagswirksamen Gebarung (Saldo 3 + Saldo 4)							-25.272,61	0,00	-25.272,61
616	Sonstige Straßen und Wege									
616000	Sonstige Straßen und Wege									
Operative Gebarung										
SU 21 / 31	Summe Erträge / Einzahlungen operative Gebarung				0,00	0,00	0,00	0,00	0,00	0,00
1/616000-618000	Instandhaltung v.sonst.Anlagen (Wanderwege und Ruhebänke)	2224	3224	24	131,60	1.200,00	-1.068,40	131,60	1.200,00	-1.068,40
1/616000-775000	Kap.Trszlg. a. U. (Bushaltestelle Hart)	2233		44	24.907,37	24.900,00	7,37			
SU 22 / 32	Summe Aufwendungen / Auszahlungen operative Gebarung				25.038,97	26.100,00	-1.061,03	131,60	1.200,00	-1.068,40
SA 0 / SA 1	(0) Nettoergebnis (21 - 22) / (1) Geldfluss operative Gebarung (31 – 32)				-25.038,97	-26.100,00	1.061,03	-131,60	-1.200,00	1.068,40
SU 23	Summe Haushaltsrücklagen				0,00	0,00	0,00	0,00	0,00	0,00
SA00	Nettoergebnis nach Zuw./Entn. Haushaltsrücklagen (Saldo 0 +/- SU23)				-25.038,97	-26.100,00	1.061,03			
Investive Gebarung										
SU 33	Summe Einzahlungen investive Gebarung							0,00	0,00	0,00
1/616000-050000	Sonderanlagen		3412	40				7.455,00	7.500,00	-45,00
1/616000-775000	Kap.Trszlg. a. U. (Bushaltestelle Hart)		3433	44				24.907,37	24.900,00	7,37
SU 34	Summe Auszahlungen investive Gebarung							32.362,37	32.400,00	-37,63
SA2	Saldo (2) Geldfluss aus der Investiven Gebarung (33 – 34)							-32.362,37	-32.400,00	37,63
SA3	Saldo (3) Nettofinanzierungssaldo (Saldo 1 + Saldo 2)							-32.493,97	-33.600,00	1.106,03
Finanzierungstätigkeit										
SU 35	Summe Einzahlungen aus der Finanzierungstätigkeit							0,00	0,00	0,00
SU 36	Summe Auszahlungen aus der Finanzierungstätigkeit							0,00	0,00	0,00
SA4	Saldo (4) Geldfluss aus der Finanzierungstätigkeit (35 – 36)							0,00	0,00	0,00
SA5	Saldo (5) Geldfluss aus der voranschlagswirksamen Gebarung (Saldo 3 + Saldo 4)							-32.493,97	-33.600,00	1.106,03
616300	Sonstige Straßen und Wege									
Operative Gebarung										
SU 21 / 31	Summe Erträge / Einzahlungen operative Gebarung				0,00	0,00	0,00	0,00	0,00	0,00
SU 22 / 32	Summe Aufwendungen / Auszahlungen operative Gebarung				0,00	0,00	0,00	0,00	0,00	0,00
SA 0 / SA 1	(0) Nettoergebnis (21 - 22) / (1) Geldfluss operative Gebarung (31 – 32)				0,00	0,00	0,00	0,00	0,00	0,00
SU 23	Summe Haushaltsrücklagen				0,00	0,00	0,00	0,00	0,00	0,00
SA00	Nettoergebnis nach Zuw./Entn. Haushaltsrücklagen (Saldo 0 +/- SU23)				0,00	0,00	0,00			

	MVAG	MVAG	VCQU	Ergebnisrechnung			Finanzierungsrechnung			
				EH	FH		RA 2022	VA 2022	RA - VA	RA 2022
Investive Gebarung										
6/616300+300000	Kapitaltransfers von Bund (KIG 2020, KIP)		3331	1	33			344.526,15	344.500,00	26,15
SU 33	Summe Einzahlungen investive Gebarung							344.526,15	344.500,00	26,15
5/616300-002000	Straßenbauten (Baukosten, OD Arnoldstein R3C)		3412	1	40			86.567,16	344.500,00	-257.932,84
SU 34	Summe Auszahlungen investive Gebarung							86.567,16	344.500,00	-257.932,84
SA2	Saldo (2) Geldfluss aus der Investiven Gebarung (33 – 34)							257.958,99	0,00	257.958,99
SA3	Saldo (3) Nettofinanzierungssaldo (Saldo 1 + Saldo 2)							257.958,99	0,00	257.958,99
Finanzierungstätigkeit										
SU 35	Summe Einzahlungen aus der Finanzierungstätigkeit							0,00	0,00	0,00
SU 36	Summe Auszahlungen aus der Finanzierungstätigkeit							0,00	0,00	0,00
SA4	Saldo (4) Geldfluss aus der Finanzierungstätigkeit (35 – 36)							0,00	0,00	0,00
SA5	Saldo (5) Geldfluss aus der voranschlagswirksamen Gebarung (Saldo 3 + Saldo 4)							257.958,99	0,00	257.958,99
63 Schutzwasserbau										
630 Bundesflüsse										
630000 Bundesflüsse										
Operative Gebarung										
SU 21 / 31	Summe Erträge / Einzahlungen operative Gebarung							0,00	0,00	0,00
1/630000-729000	Sonstige Ausgaben	2225	3225	24				1.318,81	1.000,00	318,81
1/630000-751000	Lfd.Trsfzlg.a.Länder u.Landesfonds (Gail, Regulierungsbauten)	2231	3231	26				5.442,68	9.800,00	-4.357,32
SU 22 / 32	Summe Aufwendungen / Auszahlungen operative Gebarung							6.761,49	10.800,00	-4.038,51
SA 0 / SA 1	(0) Nettoergebnis (21 - 22) / (1) Geldfluss operative Gebarung (31 – 32)							-6.761,49	-10.800,00	4.038,51
SU 23	Summe Haushaltsrücklagen							0,00	0,00	0,00
SA00	Nettoergebnis nach Zuw./Entn. Haushaltsrücklagen (Saldo 0 +/- SU23)							-6.761,49	-10.800,00	4.038,51
Investive Gebarung										
SU 33	Summe Einzahlungen investive Gebarung							0,00	0,00	0,00
SU 34	Summe Auszahlungen investive Gebarung							0,00	0,00	0,00
SA2	Saldo (2) Geldfluss aus der Investiven Gebarung (33 – 34)							0,00	0,00	0,00
SA3	Saldo (3) Nettofinanzierungssaldo (Saldo 1 + Saldo 2)							-6.761,49	-10.800,00	4.038,51
Finanzierungstätigkeit										
SU 35	Summe Einzahlungen aus der Finanzierungstätigkeit							0,00	0,00	0,00
SU 36	Summe Auszahlungen aus der Finanzierungstätigkeit							0,00	0,00	0,00
SA4	Saldo (4) Geldfluss aus der Finanzierungstätigkeit (35 – 36)							0,00	0,00	0,00

		MVAG MVAG VCQU			Ergebnisrechnung			Finanzierungsrechnung		
		EH	FH		RA 2022	VA 2022	RA - VA	RA 2022	VA 2022	RA - VA
SA5	Saldo (5) Geldfluss aus der voranschlagswirksamen Gebarung (Saldo 3 + Saldo 4)							-6.761,49	-10.800,00	4.038,51
631	Konkurrenzgewässer									
631000	Konkurrenzgewässer									
	Operative Gebarung									
SU 21 / 31	Summe Erträge / Einzahlungen operative Gebarung				0,00	0,00	0,00	0,00	0,00	0,00
1/631000-720109	Kostenbeitrag Wirtschaftshof (Arbeiter)	2225	3225	24	9.578,25	10.000,00	-421,75	9.578,25	10.000,00	-421,75
1/631000-720209	Kostenbeitrag Wirtschaftshof (Maschinen, Fahrzeuge)	2225	3225	24	5,75	7.000,00	-6.994,25	5,75	7.000,00	-6.994,25
1/631000-729200	Sonstige Ausgaben (Kleinbaumaßnahmen)	2225	3225	24	15.000,00	15.000,00			15.000,00	-15.000,00
SU 22 / 32	Summe Aufwendungen / Auszahlungen operative Gebarung				24.584,00	32.000,00	-7.416,00	9.584,00	32.000,00	-22.416,00
SA 0 / SA 1	(0) Nettoergebnis (21 - 22) / (1) Geldfluss operative Gebarung (31 - 32)				-24.584,00	-32.000,00	7.416,00	-9.584,00	-32.000,00	22.416,00
SU 23	Summe Haushaltsrücklagen				0,00	0,00	0,00	0,00	0,00	0,00
SA00	Nettoergebnis nach Zuw./Entn. Haushaltsrücklagen (Saldo 0 +/- SU23)				-24.584,00	-32.000,00	7.416,00			
	Investive Gebarung									
SU 33	Summe Einzahlungen investive Gebarung							0,00	0,00	0,00
SU 34	Summe Auszahlungen investive Gebarung							0,00	0,00	0,00
SA2	Saldo (2) Geldfluss aus der Investiven Gebarung (33 - 34)							0,00	0,00	0,00
SA3	Saldo (3) Nettofinanzierungssaldo (Saldo 1 + Saldo 2)							-9.584,00	-32.000,00	22.416,00
	Finanzierungstätigkeit									
SU 35	Summe Einzahlungen aus der Finanzierungstätigkeit							0,00	0,00	0,00
SU 36	Summe Auszahlungen aus der Finanzierungstätigkeit							0,00	0,00	0,00
SA4	Saldo (4) Geldfluss aus der Finanzierungstätigkeit (35 - 36)							0,00	0,00	0,00
SA5	Saldo (5) Geldfluss aus der voranschlagswirksamen Gebarung (Saldo 3 + Saldo 4)							-9.584,00	-32.000,00	22.416,00
633	Wildbachverbauung									
633000	Wildbachverbauung									
	Operative Gebarung									
SU 21 / 31	Summe Erträge / Einzahlungen operative Gebarung				0,00	0,00	0,00	0,00	0,00	0,00
1/633000-720109	Kostenbeitrag Wirtschaftshof (Arbeiter)	2225	3225	24	7.269,75	7.500,00	-230,25	7.269,75	7.500,00	-230,25
1/633000-720209	Kostenbeitrag Wirtschaftshof (Maschinen, Fahrzeuge)	2225	3225	24	426,75	7.000,00	-6.573,25	426,75	7.000,00	-6.573,25
1/633000-729100	Sonstige Ausgaben (Wildbachbetreuungsdienst)	2225	3225	24	15.950,00	15.000,00	950,00	3.950,00	15.000,00	-11.050,00
SU 22 / 32	Summe Aufwendungen / Auszahlungen operative Gebarung				23.646,50	29.500,00	-5.853,50	11.646,50	29.500,00	-17.853,50
SA 0 / SA 1	(0) Nettoergebnis (21 - 22) / (1) Geldfluss operative Gebarung (31 - 32)				-23.646,50	-29.500,00	5.853,50	-11.646,50	-29.500,00	17.853,50
SU 23	Summe Haushaltsrücklagen				0,00	0,00	0,00	0,00	0,00	0,00
SA00	Nettoergebnis nach Zuw./Entn. Haushaltsrücklagen (Saldo 0 +/- SU23)				-23.646,50	-29.500,00	5.853,50			

	MVAG	MVAG	VCQU	Ergebnisrechnung			Finanzierungsrechnung			
				EH	FH		RA 2022	VA 2022	RA - VA	RA 2022
Investive Gebarung										
SU 33								0,00	0,00	0,00
SU 34								0,00	0,00	0,00
SA2								0,00	0,00	0,00
SA3								-11.646,50	-29.500,00	17.853,50
Finanzierungstätigkeit										
SU 35								0,00	0,00	0,00
SU 36								0,00	0,00	0,00
SA4								0,00	0,00	0,00
SA5								-11.646,50	-29.500,00	17.853,50
64 Straßenverkehr										
640 Einrichtungen und Maßnahmen nach der Straßenverkehrsordnung										
640000 Einrichtungen und Maßnahmen der Straßenverkehrsordnung										
Operative Gebarung										
2/640000+828000	Rückersätze von Ausgaben	2116	3116	18	556,50		556,50	290,00		290,00
SU 21 / 31	Summe Erträge / Einzahlungen operative Gebarung				556,50	0,00	556,50	290,00	0,00	290,00
1/640000-600100	Strom	2222	3222	24	7.173,41	6.900,00	273,41	7.173,41	6.900,00	273,41
1/640000-619000	Instandhaltung von Sonderanlagen	2224	3224	24	10.400,74	5.000,00	5.400,74	11.196,94	5.000,00	6.196,94
1/640000-680300	Planmäßige Abschreibung	2226			193,47	190,00	3,47			
1/640000-680500	Planmäßige Abschreibung	2226			1.035,01	1.340,00	-304,99			
1/640000-720109	Kostenbeitrag Wirtschaftshof (Arbeiter)	2225	3225	24	13.791,51	15.000,00	-1.208,49	13.791,51	15.000,00	-1.208,49
1/640000-720209	Kostenbeitrag Wirtschaftshof (Maschinen, Fahrzeuge)	2225	3225	24	2.547,75	2.800,00	-252,25	2.547,75	2.800,00	-252,25
SU 22 / 32	Summe Aufwendungen / Auszahlungen operative Gebarung				35.141,89	31.230,00	3.911,89	34.709,61	29.700,00	5.009,61
SA 0 / SA 1	(0) Nettoergebnis (21 - 22) / (1) Geldfluss operative Gebarung (31 - 32)				-34.585,39	-31.230,00	-3.355,39	-34.419,61	-29.700,00	-4.719,61
SU 23	Summe Haushaltsrücklagen				0,00	0,00	0,00	0,00	0,00	0,00
SA00	Nettoergebnis nach Zuw./Entn. Haushaltsrücklagen (Saldo 0 +/- SU23)				-34.585,39	-31.230,00	-3.355,39			
Investive Gebarung										
SU 33	Summe Einzahlungen investive Gebarung							0,00	0,00	0,00
1/640000-050000	Sonderanlagen (nach StVO)		3412	40					3.000,00	-3.000,00
SU 34	Summe Auszahlungen investive Gebarung							0,00	3.000,00	-3.000,00
SA2	Saldo (2) Geldfluss aus der Investiven Gebarung (33 - 34)							0,00	-3.000,00	3.000,00
SA3	Saldo (3) Nettofinanzierungssaldo (Saldo 1 + Saldo 2)							-34.419,61	-32.700,00	-1.719,61
Finanzierungstätigkeit										
SU 35	Summe Einzahlungen aus der Finanzierungstätigkeit							0,00	0,00	0,00
SU 36	Summe Auszahlungen aus der Finanzierungstätigkeit							0,00	0,00	0,00

	MVAG	MVAG	VCQU	Ergebnisrechnung			Finanzierungsrechnung			
				EH	FH		RA 2022	VA 2022	RA - VA	RA 2022
SA4								0,00	0,00	0,00
SA5								-34.419,61	-32.700,00	-1.719,61
69										
690										
690000										
Operative Gebarung										
SU 21 / 31								0,00	0,00	0,00
1/690000-754500				Lfd.Trsfzlg.a.sonst.Träger öff. Rechtes	2231	3231	26	109.788,86	107.600,00	2.188,86
				(Verkehrsverbund)						
SU 22 / 32								109.788,86	107.600,00	2.188,86
SA 0 / SA 1								-109.788,86	-107.600,00	-2.188,86
SU 23								0,00	0,00	0,00
SA00								-109.788,86	-107.600,00	-2.188,86
Investive Gebarung										
SU 33								0,00	0,00	0,00
SU 34								0,00	0,00	0,00
SA2								0,00	0,00	0,00
SA3								-109.788,86	-107.600,00	-2.188,86
Finanzierungstätigkeit										
SU 35								0,00	0,00	0,00
SU 36								0,00	0,00	0,00
SA4								0,00	0,00	0,00
SA5								-109.788,86	-107.600,00	-2.188,86

	MVAG	MVAG	VCQU	Ergebnisrechnung			Finanzierungsrechnung			
				EH	FH		RA 2022	VA 2022	RA - VA	RA 2022
7 Wirtschaftsförderung										
71	Grundlagenverbesserung in der Land- und Forstwirtschaft									
710	Land- und forstwirtschaftlicher Wegebau									
710000	Land- und forstwirtschaftlicher Wegebau									
Operative Gebarung										
SU 21 / 31	Summe Erträge / Einzahlungen operative Gebarung			0,00	0,00	0,00	0,00	0,00	0,00	0,00
1/710000-611000	Instandhaltung von Straßenbauten	2224	3224	24	2.049,40	5.000,00	-2.950,60	2.049,40	5.000,00	-2.950,60
1/710000-611010	Instandhaltung von Straßenbauten (Rodelbahn)	2224	3224	24	5.088,34	5.000,00	88,34	4.578,34	5.000,00	-421,66
1/710000-720109	Kostenbeitrag Wirtschaftshof (Arbeiter)	2225	3225	24	2.731,75	4.000,00	-1.268,25	2.731,75	4.000,00	-1.268,25
1/710000-757000	Lfd.Trsfzlg.a.priv.Inst.	2234	3234	27		1.000,00	-1.000,00		1.000,00	-1.000,00
SU 22 / 32	Summe Aufwendungen / Auszahlungen operative Gebarung				9.869,49	15.000,00	-5.130,51	9.359,49	15.000,00	-5.640,51
SA 0 / SA 1	(0) Nettoergebnis (21 - 22) / (1) Geldfluss operative Gebarung (31 - 32)				-9.869,49	-15.000,00	5.130,51	-9.359,49	-15.000,00	5.640,51
SU 23	Summe Haushaltsrücklagen				0,00	0,00	0,00	0,00	0,00	0,00
SA00	Nettoergebnis nach Zuw./Entn. Haushaltsrücklagen (Saldo 0 +/- SU23)				-9.869,49	-15.000,00	5.130,51			
Investive Gebarung										
SU 33	Summe Einzahlungen investive Gebarung							0,00	0,00	0,00
SU 34	Summe Auszahlungen investive Gebarung							0,00	0,00	0,00
SA2	Saldo (2) Geldfluss aus der Investiven Gebarung (33 - 34)							0,00	0,00	0,00
SA3	Saldo (3) Nettofinanzierungssaldo (Saldo 1 + Saldo 2)							-9.359,49	-15.000,00	5.640,51
Finanzierungstätigkeit										
SU 35	Summe Einzahlungen aus der Finanzierungstätigkeit							0,00	0,00	0,00
SU 36	Summe Auszahlungen aus der Finanzierungstätigkeit							0,00	0,00	0,00
SA4	Saldo (4) Geldfluss aus der Finanzierungstätigkeit (35 - 36)							0,00	0,00	0,00
SA5	Saldo (5) Geldfluss aus der voranschlagswirksamen Gebarung (Saldo 3 + Saldo 4)							-9.359,49	-15.000,00	5.640,51
74	Sonstige Förderung der Land- und Forstwirtschaft									
742	Produktionsförderung									
742000	Produktionsförderung									
Operative Gebarung										
2/742000+813000	Erträge aus der Auflösung von Investitionszuschüssen (Kapitaltransfers)	2127			1.867,50	1.870,00	-2,50			
SU 21 / 31	Summe Erträge / Einzahlungen operative Gebarung				1.867,50	1.870,00	-2,50	0,00	0,00	0,00
1/742000-680500	Planmäßige Abschreibung	2226			2.634,81	2.630,00	4,81			
1/742000-754600	Lfd.Trsfzlg.a.Kammern (Beitrag gem.Tierzuchtgesetz)	2231	3231	26	3.600,00	2.900,00	700,00	3.600,00	2.900,00	700,00

		MVAG			Ergebnisrechnung			Finanzierungsrechnung		
		EH	FH	VCQU	RA 2022	VA 2022	RA - VA	RA 2022	VA 2022	RA - VA
1/742000-757000	Lfd.Trsfzlg.a.priv.Inst. (Förderungen)	2234	3234	27	6.280,81	6.000,00	280,81	6.825,81	6.000,00	825,81
1/742000-757100	Lfd. Trsfzlg.a.priv.Inst. (Silofolienförderung)	2234	3234	27		500,00	-500,00		500,00	-500,00
1/742000-757200	Trsfzlg. a. priv. Inst. (Viehzuchtgenossenschaft)	2234	3234	27	9.517,31	8.800,00	717,31	9.472,31	8.800,00	672,31
1/742000-768000	Zuwend.o.Gegenl.a.phys. Pers. (Förderung Fleischbeschau)	2234	3234	27	148,16	1.000,00	-851,84	291,79	1.000,00	-708,21
SU 22 / 32	Summe Aufwendungen / Auszahlungen operative Gebarung				22.181,09	21.830,00	351,09	20.189,91	19.200,00	989,91
SA 0 / SA 1	(0) Nettoergebnis (21 - 22) / (1) Geldfluss operative Gebarung (31 - 32)				-20.313,59	-19.960,00	-353,59	-20.189,91	-19.200,00	-989,91
SU 23	Summe Haushaltsrücklagen				0,00	0,00	0,00	0,00	0,00	0,00
SA00	Nettoergebnis nach Zuw./Entn. Haushaltsrücklagen (Saldo 0 +/- SU23)				-20.313,59	-19.960,00	-353,59			
Investive Gebarung										
SU 33	Summe Einzahlungen investive Gebarung							0,00	0,00	0,00
SU 34	Summe Auszahlungen investive Gebarung							0,00	0,00	0,00
SA2	Saldo (2) Geldfluss aus der Investiven Gebarung (33 - 34)							0,00	0,00	0,00
SA3	Saldo (3) Nettofinanzierungssaldo (Saldo 1 + Saldo 2)							-20.189,91	-19.200,00	-989,91
Finanzierungstätigkeit										
SU 35	Summe Einzahlungen aus der Finanzierungstätigkeit							0,00	0,00	0,00
SU 36	Summe Auszahlungen aus der Finanzierungstätigkeit							0,00	0,00	0,00
SA4	Saldo (4) Geldfluss aus der Finanzierungstätigkeit (35 - 36)							0,00	0,00	0,00
SA5	Saldo (5) Geldfluss aus der voranschlagswirksamen Gebarung (Saldo 3 + Saldo 4)							-20.189,91	-19.200,00	-989,91
747	Jagd und Fischerei									
747000	Jagd und Fischerei									
Operative Gebarung										
2/747000+811000	Pachtertrag (Jagdpacht)	2115	3115	14	17.774,25	12.500,00	5.274,25	17.774,25	12.500,00	5.274,25
SU 21 / 31	Summe Erträge / Einzahlungen operative Gebarung				17.774,25	12.500,00	5.274,25	17.774,25	12.500,00	5.274,25
1/747000-700000	Pachtaufwand (Jagdpacht)	2223	3223	24	17.875,54	12.500,00	5.375,54	18.278,62	12.500,00	5.778,62
1/747000-757000	Lfd.Trsfzlg.a.priv.Inst. (Hegering,Veranstaltungen)	2234	3234	27		1.000,00	-1.000,00		1.000,00	-1.000,00
SU 22 / 32	Summe Aufwendungen / Auszahlungen operative Gebarung				17.875,54	13.500,00	4.375,54	18.278,62	13.500,00	4.778,62
SA 0 / SA 1	(0) Nettoergebnis (21 - 22) / (1) Geldfluss operative Gebarung (31 - 32)				-101,29	-1.000,00	898,71	-504,37	-1.000,00	495,63
SU 23	Summe Haushaltsrücklagen				0,00	0,00	0,00	0,00	0,00	0,00
SA00	Nettoergebnis nach Zuw./Entn. Haushaltsrücklagen (Saldo 0 +/- SU23)				-101,29	-1.000,00	898,71			
Investive Gebarung										
SU 33	Summe Einzahlungen investive Gebarung							0,00	0,00	0,00
SU 34	Summe Auszahlungen investive Gebarung							0,00	0,00	0,00
SA2	Saldo (2) Geldfluss aus der Investiven Gebarung (33 - 34)							0,00	0,00	0,00
SA3	Saldo (3) Nettofinanzierungssaldo (Saldo 1 + Saldo 2)							-504,37	-1.000,00	495,63

		MVAG	MVAG	VCQU	Ergebnisrechnung			Finanzierungsrechnung		
		EH	FH		RA 2022	VA 2022	RA - VA	RA 2022	VA 2022	RA - VA
Finanzierungstätigkeit										
SU 35	Summe Einzahlungen aus der Finanzierungstätigkeit							0,00	0,00	0,00
SU 36	Summe Auszahlungen aus der Finanzierungstätigkeit							0,00	0,00	0,00
SA4	Saldo (4) Geldfluss aus der Finanzierungstätigkeit (35 – 36)							0,00	0,00	0,00
SA5	Saldo (5) Geldfluss aus der voranschlagswirksamen Gebarung (Saldo 3 + Saldo 4)							-504,37	-1.000,00	495,63
77	Förderung des Fremdenverkehrs									
770	Einrichtungen zur Förderung des Fremdenverkehrs									
770000	Einrichtungen zur Förderung des Fremdenverkehrs									
Operative Gebarung										
2/770000+813000	Erträge aus der Auflösung von Investitionszuschüssen (Kapitaltransfers)		2127		21.786,44	21.790,00	-3,56			
2/770000+823000	Zinsen	2131	3131	14		100,00	-100,00		100,00	-100,00
2/770000+828000	Rückersätze von Ausgaben (Meldebücher, Wandernadel usw.)	2116	3116	18	372,00	700,00	-328,00	372,00	700,00	-328,00
SU 21 / 31	Summe Erträge / Einzahlungen operative Gebarung				22.158,44	22.590,00	-431,56	372,00	800,00	-428,00
1/770000-400000	Geringwertige Wirtschaftsgüter (Beschilderung Radweg)	2221	3221	23		3.000,00	-3.000,00		3.000,00	-3.000,00
1/770000-600100	Strom	2222	3222	24	3.019,08	3.000,00	19,08	3.019,08	3.000,00	19,08
1/770000-618000	Instandhaltung v.sonst. Anlagen (Loipen etc.)	2224	3224	24	5.298,07	3.000,00	2.298,07	4.956,77	3.000,00	1.956,77
1/770000-630000	Postdienste	2222	3222	24	500,00	500,00		500,00	500,00	
1/770000-631000	Telekommunikationsdienste	2222	3222	24	500,00	500,00		500,00	500,00	
1/770000-680500	Planmäßige Abschreibung	2226			23.920,26	23.390,00	530,26			
1/770000-710100	Öffentliche Abgaben (KEST)	2225	3225	24		100,00	-100,00		100,00	-100,00
1/770000-720109	Kostenbeitrag Wirtschaftshof (Arbeiter)	2225	3225	24	4.653,88	2.500,00	2.153,88	4.653,88	2.500,00	2.153,88
1/770000-720209	Kostenbeitrag Wirtschaftshof (Maschinen, Fahrzeuge)	2225	3225	24	988,00	1.000,00	-12,00	988,00	1.000,00	-12,00
1/770000-729600	Kosteners.f.Leistungen Hauptverwaltung	2225	3225	24	4.900,00	4.900,00		4.900,00	4.900,00	
SU 22 / 32	Summe Aufwendungen / Auszahlungen operative Gebarung				43.779,29	41.890,00	1.889,29	19.517,73	18.500,00	1.017,73
SA 0 / SA 1	(0) Nettoergebnis (21 - 22) / (1) Geldfluss operative Gebarung (31 – 32)				-21.620,85	-19.300,00	-2.320,85	-19.145,73	-17.700,00	-1.445,73
1/770000-794000	Zuweisung an zweckgebundene Haushaltsrücklagen		2401		26.485,19	100,00	-26.385,19			
SU 23	Summe Haushaltsrücklagen				-26.485,19	-100,00	-26.385,19	0,00	0,00	0,00
SA00	Nettoergebnis nach Zuw./Entn. Haushaltsrücklagen (Saldo 0 +/- SU23)				-48.106,04	-19.400,00	-28.706,04			
Investive Gebarung										
SU 33	Summe Einzahlungen investive Gebarung							0,00	0,00	0,00
SU 34	Summe Auszahlungen investive Gebarung							0,00	0,00	0,00
SA2	Saldo (2) Geldfluss aus der Investiven Gebarung (33 – 34)							0,00	0,00	0,00

		MVAG			Ergebnisrechnung			Finanzierungsrechnung		
		MVAG	MVAG	VCQU	RA 2022	VA 2022	RA - VA	RA 2022	VA 2022	RA - VA
		EH	FH							
SA3	Saldo (3) Nettofinanzierungssaldo (Saldo 1 + Saldo 2)							-19.145,73	-17.700,00	-1.445,73
Finanzierungstätigkeit										
SU 35	Summe Einzahlungen aus der Finanzierungstätigkeit							0,00	0,00	0,00
SU 36	Summe Auszahlungen aus der Finanzierungstätigkeit							0,00	0,00	0,00
SA4	Saldo (4) Geldfluss aus der Finanzierungstätigkeit (35 – 36)							0,00	0,00	0,00
SA5	Saldo (5) Geldfluss aus der voranschlagswirksamen Gebarung (Saldo 3 + Saldo 4)							-19.145,73	-17.700,00	-1.445,73
771	Maßnahmen zur Förderung des Fremdenverkehrs									
771000	Maßnahmen zur Förderung des Fremdenverkehrs									
Operative Gebarung										
SU 21 / 31	Summe Erträge / Einzahlungen operative Gebarung				0,00	0,00	0,00	0,00	0,00	0,00
1/771000-413000	Handelswaren (Geschenke, Ehrungen)	2221	3221	23	1.000,00	1.000,00			1.000,00	-1.000,00
1/771000-457000	Druckwerke (Tourismuskarte, Touren Radwege)	2221	3221	23	600,00	9.500,00	-8.900,00	600,00	9.500,00	-8.900,00
1/771000-457200	Druckwerke (Gästebuchvordrucke)	2221	3221	23		1.000,00	-1.000,00		1.000,00	-1.000,00
1/771000-700000	Miet- und Pachtaufwand (Pistengerät)	2223	3223	24				10,07		10,07
1/771000-720209	Kostenbeitrag Wirtschaftshof (Maschinen, Fahrzeuge)	2225	3225	24		4.000,00	-4.000,00		4.000,00	-4.000,00
1/771000-728000	Entgelte für sonstige Leistungen (Veranstaltungen u. div.)	2225	3225	24	3.970,20	5.000,00	-1.029,80	3.570,20	5.000,00	-1.429,80
1/771000-728100	Entgelte für sonstige Leistungen (Marketingmaßnahmen)	2225	3225	24	2.260,51	3.000,00	-739,49	2.260,51	3.000,00	-739,49
1/771000-728200	Entgelte für sonstige Leistungen (Fremdenverkehrskonzept)	2225	3225	24		10.000,00	-10.000,00		10.000,00	-10.000,00
1/771000-757200	Lfd.Trsfzlg.a.priv.Inst. (Tourismusregion)	2234	3234	27	5.900,91	6.100,00	-199,09	5.964,24	6.100,00	-135,76
SU 22 / 32	Summe Aufwendungen / Auszahlungen operative Gebarung				13.731,62	39.600,00	-25.868,38	12.405,02	39.600,00	-27.194,98
SA 0 / SA 1	(0) Nettoergebnis (21 - 22) / (1) Geldfluss operative Gebarung (31 – 32)				-13.731,62	-39.600,00	25.868,38	-12.405,02	-39.600,00	27.194,98
SU 23	Summe Haushaltsrücklagen				0,00	0,00	0,00	0,00	0,00	0,00
SA00	Nettoergebnis nach Zuw./Entn. Haushaltsrücklagen (Saldo 0 +/- SU23)				-13.731,62	-39.600,00	25.868,38			
Investive Gebarung										
SU 33	Summe Einzahlungen investive Gebarung							0,00	0,00	0,00
SU 34	Summe Auszahlungen investive Gebarung							0,00	0,00	0,00
SA2	Saldo (2) Geldfluss aus der Investiven Gebarung (33 – 34)							0,00	0,00	0,00
SA3	Saldo (3) Nettofinanzierungssaldo (Saldo 1 + Saldo 2)							-12.405,02	-39.600,00	27.194,98
Finanzierungstätigkeit										
SU 35	Summe Einzahlungen aus der Finanzierungstätigkeit							0,00	0,00	0,00
SU 36	Summe Auszahlungen aus der Finanzierungstätigkeit							0,00	0,00	0,00
SA4	Saldo (4) Geldfluss aus der Finanzierungstätigkeit (35 – 36)							0,00	0,00	0,00

		MVAG MVAG VCQU			Ergebnisrechnung			Finanzierungsrechnung		
		EH	FH		RA 2022	VA 2022	RA - VA	RA 2022	VA 2022	RA - VA
SA5	Saldo (5) Geldfluss aus der voranschlagswirksamen Gebarung (Saldo 3 + Saldo 4)							-12.405,02	-39.600,00	27.194,98
78	Förderung von Handel, Gewerbe und Industrie									
782	Wirtschaftspolitische Maßnahmen									
782000	Wirtschaftspolitische Maßnahmen									
Operative Gebarung										
2/782000+829000	Sonstige Erträge (Arnoldstein-Gutschein)	2116	3116	18	14.570,00	15.000,00	-430,00	24.740,00	15.000,00	9.740,00
SU 21 / 31	Summe Erträge / Einzahlungen operative Gebarung				14.570,00	15.000,00	-430,00	24.740,00	15.000,00	9.740,00
1/782000-728000	Entgelte für sonstige Leistungen (Arnoldstein-Gutschein)	2225	3225	24	14.570,00	15.000,00	-430,00	16.590,00	15.000,00	1.590,00
1/782000-757100	Lfd.Trsfzlg.a.priv.Inst. (Allg.Förd.,Gew.Messe.u.Lehrl.Förd)	2234	3234	27	15.255,19	15.000,00	255,19	16.069,08	15.000,00	1.069,08
1/782000-757200	Lfd.Trsfzlg.a.priv.Inst. (Infrastrukturförderung)	2234	3234	27	100,00	5.000,00	-4.900,00	100,00	5.000,00	-4.900,00
1/782000-757500	Lfd.Trsfzlg.a.Priv.Inst. (Wi-Fö, Pachten, BBDE)	2234	3234	27	54.300,00	54.300,00		54.300,00	54.300,00	
SU 22 / 32	Summe Aufwendungen / Auszahlungen operative Gebarung				84.225,19	89.300,00	-5.074,81	87.059,08	89.300,00	-2.240,92
SA 0 / SA 1	(0) Nettoergebnis (21 - 22) / (1) Geldfluss operative Gebarung (31 - 32)				-69.655,19	-74.300,00	4.644,81	-62.319,08	-74.300,00	11.980,92
SU 23	Summe Haushaltsrücklagen				0,00	0,00	0,00	0,00	0,00	0,00
SA00	Nettoergebnis nach Zuw./Entn. Haushaltsrücklagen (Saldo 0 +/- SU23)				-69.655,19	-74.300,00	4.644,81			
Investive Gebarung										
SU 33	Summe Einzahlungen investive Gebarung							0,00	0,00	0,00
SU 34	Summe Auszahlungen investive Gebarung							0,00	0,00	0,00
SA2	Saldo (2) Geldfluss aus der Investiven Gebarung (33 - 34)							0,00	0,00	0,00
SA3	Saldo (3) Nettofinanzierungssaldo (Saldo 1 + Saldo 2)							-62.319,08	-74.300,00	11.980,92
Finanzierungstätigkeit										
SU 35	Summe Einzahlungen aus der Finanzierungstätigkeit							0,00	0,00	0,00
SU 36	Summe Auszahlungen aus der Finanzierungstätigkeit							0,00	0,00	0,00
SA4	Saldo (4) Geldfluss aus der Finanzierungstätigkeit (35 - 36)							0,00	0,00	0,00
SA5	Saldo (5) Geldfluss aus der voranschlagswirksamen Gebarung (Saldo 3 + Saldo 4)							-62.319,08	-74.300,00	11.980,92

		MVAG			Ergebnisrechnung			Finanzierungsrechnung		
		EH	FH	VCQU	RA 2022	VA 2022	RA - VA	RA 2022	VA 2022	RA - VA
8 Dienstleistungen										
81	Öffentliche Einrichtungen (soweit nicht dem Abschnitt 85 zuzuordnen)									
814	Straßenreinigung									
814000	Straßenreinigung Schneeräumung									
Operative Gebarung										
2/814000+810000	Leistungserlöse	2114	3114	13	18.242,88	14.000,00	4.242,88	18.694,76	14.000,00	4.694,76
2/814000+828100	Rückersätze von Ausgaben (Materialien)	2116	3116	18	23.599,63	18.000,00	5.599,63	25.221,87	18.000,00	7.221,87
SU 21 / 31	Summe Erträge / Einzahlungen operative Gebarung				41.842,51	32.000,00	9.842,51	43.916,63	32.000,00	11.916,63
1/814000-400000	Materialien (Streumittel)	2221	3221	23	70.033,14	55.000,00	15.033,14	69.419,94	55.000,00	14.419,94
1/814000-616000	Instandhalt.v.Maschinen u.masch.Anlagen	2224	3224	24	41.052,21	22.000,00	19.052,21	41.477,76	22.000,00	19.477,76
1/814000-680600	Planmäßige Abschreibung	2226			9.180,65	9.100,00	80,65			
1/814000-700000	Mietzinse (an Wirtschaftshof)	2223	3223	24	3.000,00	3.000,00		3.000,00	3.000,00	
1/814000-711000	Geb.f.d.Ben.v.Gde.Einricht.u.Anl. (Wasser, Kanal, Müll)	2225	3225	24	3.907,56	3.700,00	207,56	3.907,56	3.700,00	207,56
1/814000-720109	Kostenbeitrag Wirtschaftshof (Arbeiter)	2225	3225	24	307.296,96	299.000,00	8.296,96	307.772,00	299.000,00	8.772,00
1/814000-720209	Kostenbeitrag Wirtschaftshof (Maschinen, Fahrzeuge)	2225	3225	24	126.113,50	110.000,00	16.113,50	126.113,50	110.000,00	16.113,50
1/814000-728000	Entgelte für sonstige Leistungen (externe Leistungen)	2225	3225	24	11.658,54	10.000,00	1.658,54	11.658,54	10.000,00	1.658,54
SU 22 / 32	Summe Aufwendungen / Auszahlungen operative Gebarung				572.242,56	511.800,00	60.442,56	563.349,30	502.700,00	60.649,30
SA 0 / SA 1	(0) Nettoergebnis (21 - 22) / (1) Geldfluss operative Gebarung (31 - 32)				-530.400,05	-479.800,00	-50.600,05	-519.432,67	-470.700,00	-48.732,67
SU 23	Summe Haushaltsrücklagen				0,00	0,00	0,00	0,00	0,00	0,00
SA00	Nettoergebnis nach Zuw./Entn. Haushaltsrücklagen (Saldo 0 +/- SU23)				-530.400,05	-479.800,00	-50.600,05			
Investive Gebarung										
SU 33	Summe Einzahlungen investive Gebarung							0,00	0,00	0,00
1/814000-020000	Maschinen u.maschinelle Anlagen		3414	41				2.000,00	5.000,00	-3.000,00
SU 34	Summe Auszahlungen investive Gebarung							2.000,00	5.000,00	-3.000,00
SA2	Saldo (2) Geldfluss aus der Investiven Gebarung (33 - 34)							-2.000,00	-5.000,00	3.000,00
SA3	Saldo (3) Nettofinanzierungssaldo (Saldo 1 + Saldo 2)							-521.432,67	-475.700,00	-45.732,67
Finanzierungstätigkeit										
SU 35	Summe Einzahlungen aus der Finanzierungstätigkeit							0,00	0,00	0,00
SU 36	Summe Auszahlungen aus der Finanzierungstätigkeit							0,00	0,00	0,00
SA4	Saldo (4) Geldfluss aus der Finanzierungstätigkeit (35 - 36)							0,00	0,00	0,00
SA5	Saldo (5) Geldfluss aus der voranschlagswirksamen Gebarung (Saldo 3 + Saldo 4)							-521.432,67	-475.700,00	-45.732,67

		MVAG			Ergebnisrechnung			Finanzierungsrechnung		
		EH	FH	VCQU	RA 2022	VA 2022	RA - VA	RA 2022	VA 2022	RA - VA
815	Park- und Gartenanlagen, Kinderspielplätze									
815000	Park- und Gartenanlagen, Kinderspielplätze									
Operative Gebarung										
2/815000+813000	Erträge aus der Auflösung von Investitionszuschüssen (Kapitaltransfers)	2127			132,37	130,00	2,37			
2/815000+829000	Sonstige Einnahmen	2116	3116	18	904,99	4.000,00	-3.095,01	904,99	4.000,00	-3.095,01
SU 21 / 31	Summe Erträge / Einzahlungen operative Gebarung				1.037,36	4.130,00	-3.092,64	904,99	4.000,00	-3.095,01
1/815000-400000	Geringw.Wirtschaftsgüter des Anlagevermögens	2221	3221	23	5.353,97	4.100,00	1.253,97	5.353,97	4.100,00	1.253,97
1/815000-400100	Materialien (Pflanzen)	2221	3221	23	11.031,01	9.000,00	2.031,01	11.031,01	9.000,00	2.031,01
1/815000-610000	Instandhalt.v.Grund und Boden	2224	3224	24	2.415,99	3.000,00	-584,01	2.415,99	3.000,00	-584,01
1/815000-613000	Insthalt.v.sonst.Grundst. Einrichtungen	2224	3224	24	16.149,44	12.000,00	4.149,44	14.013,78	12.000,00	2.013,78
1/815000-680500	Planmäßige Abschreibung	2226			3.237,54	3.240,00	-2,46			
1/815000-680600	Planmäßige Abschreibung	2226			1.274,86	890,00	384,86			
1/815000-700000	Mietzinse (Kinderspielplatz Erlendorf)	2223	3223	24	588,06	600,00	-11,94	588,06	600,00	-11,94
1/815000-720109	Kostenbeitrag Wirtschaftshof (Arbeiter)	2225	3225	24	114.169,50	116.000,00	-1.830,50	114.169,50	116.000,00	-1.830,50
1/815000-720209	Kostenbeitrag Wirtschaftshof (Maschinen, Fahrzeuge)	2225	3225	24	17.063,25	16.000,00	1.063,25	17.063,25	16.000,00	1.063,25
SU 22 / 32	Summe Aufwendungen / Auszahlungen operative Gebarung				171.283,62	164.830,00	6.453,62	164.635,56	160.700,00	3.935,56
SA 0 / SA 1	(0) Nettoergebnis (21 - 22) / (1) Geldfluss operative Gebarung (31 - 32)				-170.246,26	-160.700,00	-9.546,26	-163.730,57	-156.700,00	-7.030,57
SU 23	Summe Haushaltsrücklagen				0,00	0,00	0,00	0,00	0,00	0,00
SA00	Nettoergebnis nach Zuw./Entn. Haushaltsrücklagen (Saldo 0 +/- SU23)				-170.246,26	-160.700,00	-9.546,26			
Investive Gebarung										
SU 33	Summe Einzahlungen investive Gebarung							0,00	0,00	0,00
1/815000-020000	Maschinen u. maschinelle Anlagen		3414	41				4.030,00	2.000,00	2.030,00
SU 34	Summe Auszahlungen investive Gebarung							4.030,00	2.000,00	2.030,00
SA2	Saldo (2) Geldfluss aus der Investiven Gebarung (33 - 34)							-4.030,00	-2.000,00	-2.030,00
SA3	Saldo (3) Nettofinanzierungssaldo (Saldo 1 + Saldo 2)							-167.760,57	-158.700,00	-9.060,57
Finanzierungstätigkeit										
SU 35	Summe Einzahlungen aus der Finanzierungstätigkeit							0,00	0,00	0,00
SU 36	Summe Auszahlungen aus der Finanzierungstätigkeit							0,00	0,00	0,00
SA4	Saldo (4) Geldfluss aus der Finanzierungstätigkeit (35 - 36)							0,00	0,00	0,00
SA5	Saldo (5) Geldfluss aus der voranschlagswirksamen Gebarung (Saldo 3 + Saldo 4)							-167.760,57	-158.700,00	-9.060,57
816	Öffentliche Beleuchtung und öffentliche Uhren									
816000	Öffentliche Beleuchtung und öffentliche Uhren									
Operative Gebarung										
2/816000+813000	Erträge aus der Auflösung von Investitionszuschüssen (Kapitaltransfers)	2127			19.128,80	19.130,00	-1,20			

		MVAG MVAG VCQU			Ergebnisrechnung			Finanzierungsrechnung		
		EH	FH		RA 2022	VA 2022	RA - VA	RA 2022	VA 2022	RA - VA
2/816000+828000	Rückersätze von Ausgaben	2116	3116	18	9.126,20	4.100,00	5.026,20	5.264,24	4.100,00	1.164,24
SU 21 / 31	Summe Erträge / Einzahlungen operative Gebarung				28.255,00	23.230,00	5.025,00	5.264,24	4.100,00	1.164,24
1/816000-600100	Strom	2222	3222	24	58.857,66	57.000,00	1.857,66	58.857,66	57.000,00	1.857,66
1/816000-619000	Instandhaltung von Sonderanlagen	2224	3224	24	35.078,92	45.000,00	-9.921,08	42.992,26	45.000,00	-2.007,74
1/816000-680500	Planmäßige Abschreibung	2226			38.093,28	37.430,00	663,28			
1/816000-720109	Kostenbeitrag Wirtschaftshof (Arbeiter)	2225	3225	24	34.787,13	35.000,00	-212,87	34.787,13	35.000,00	-212,87
1/816000-720209	Kostenbeitrag Wirtschaftshof (Maschinen, Fahrzeuge)	2225	3225	24	2.172,75	5.000,00	-2.827,25	2.172,75	5.000,00	-2.827,25
SU 22 / 32	Summe Aufwendungen / Auszahlungen operative Gebarung				168.989,74	179.430,00	-10.440,26	138.809,80	142.000,00	-3.190,20
SA 0 / SA 1	(0) Nettoergebnis (21 - 22) / (1) Geldfluss operative Gebarung (31 - 32)				-140.734,74	-156.200,00	15.465,26	-133.545,56	-137.900,00	4.354,44
SU 23	Summe Haushaltsrücklagen				0,00	0,00	0,00	0,00	0,00	0,00
SA00	Nettoergebnis nach Zuw./Entn. Haushaltsrücklagen (Saldo 0 +/- SU23)				-140.734,74	-156.200,00	15.465,26			
Investive Gebarung										
SU 33	Summe Einzahlungen investive Gebarung							0,00	0,00	0,00
1/816000-050000	Sonderanlagen		3412	40				21.205,18	10.000,00	11.205,18
SU 34	Summe Auszahlungen investive Gebarung							21.205,18	10.000,00	11.205,18
SA2	Saldo (2) Geldfluss aus der Investiven Gebarung (33 - 34)							-21.205,18	-10.000,00	-11.205,18
SA3	Saldo (3) Nettofinanzierungssaldo (Saldo 1 + Saldo 2)							-154.750,74	-147.900,00	-6.850,74
Finanzierungstätigkeit										
SU 35	Summe Einzahlungen aus der Finanzierungstätigkeit							0,00	0,00	0,00
SU 36	Summe Auszahlungen aus der Finanzierungstätigkeit							0,00	0,00	0,00
SA4	Saldo (4) Geldfluss aus der Finanzierungstätigkeit (35 - 36)							0,00	0,00	0,00
SA5	Saldo (5) Geldfluss aus der voranschlagswirksamen Gebarung (Saldo 3 + Saldo 4)							-154.750,74	-147.900,00	-6.850,74
817	Friedhöfe (einschließlich Einsegnungshallen und Krematorien)									
817000	Friedhöfe									
Operative Gebarung										
2/817000+810000	Leistungserlöse (Grabarbeiten u. Abr. Grabschmuck)	2114	3114	13	4.035,50	6.500,00	-2.464,50	4.035,50	6.500,00	-2.464,50
2/817000+813000	Erträge aus der Auflösung von Investitionszuschüssen (Kapitaltransfers)	2127			13.026,80	13.030,00	-3,20			
2/817000+816300	Friedhoferhaltungsbeitrag	2114	3114	13	19.540,00	18.800,00	740,00	20.167,19	18.800,00	1.367,19
2/817000+816400	Kosteners.f.sonst.Leistungen (Sonstige:Abr.Grabschmuck)	2114	3114	13	98,00	1.000,00	-902,00	98,00	1.000,00	-902,00
2/817000+852000	Geb.f.Ben.v.Gde.Einricht. u. Anlage (Grabbenützung, A-Hallengebühr)	2113	3113	12	26.399,00	26.000,00	399,00	25.629,00	26.000,00	-371,00
SU 21 / 31	Summe Erträge / Einzahlungen operative Gebarung				63.099,30	65.330,00	-2.230,70	49.929,69	52.300,00	-2.370,31
1/817000-400000	Geringw.Wirtschaftsgüter des Anlagevermögens	2221	3221	23		2.000,00	-2.000,00		2.000,00	-2.000,00
1/817000-5	Personalkonten verdichtet	22	32		3.502,57	2.500,00	1.002,57	3.502,57	2.500,00	1.002,57

		MVAG			Ergebnisrechnung			Finanzierungsrechnung		
		EH	FH	VCQU	RA 2022	VA 2022	RA - VA	RA 2022	VA 2022	RA - VA
1/817000-600100	Strom	2222	3222	24	4.371,42	5.800,00	-1.428,58	4.371,42	5.800,00	-1.428,58
1/817000-613000	Insth.v.sonst.Grundst. Einrichtungen	2224	3224	24	16.401,29	14.000,00	2.401,29	18.401,29	14.000,00	4.401,29
1/817000-614000	Instandhaltung von Gebäuden (A-Halle Arnoldstein)	2224	3224	24	2.480,18	2.500,00	-19,82	3.480,18	2.500,00	980,18
1/817000-670000	Versicherungen	2222	3222	24	928,75	900,00	28,75	928,75	900,00	28,75
1/817000-680300	Planmäßige Abschreibung	2226			17.858,37	17.860,00	-1,63			
1/817000-680600	Planmäßige Abschreibung	2226			514,62	210,00	304,62			
1/817000-680700	Planmäßige Abschreibung	2226			1.259,00	1.260,00	-1,00			
1/817000-711000	Geb.f.d.Ben.v.Gde.Einricht.u.Anl. (Kanal- und Müllgebühren)	2225	3225	24	9.862,31	11.400,00	-1.537,69	7.862,31	11.400,00	-3.537,69
1/817000-711100	Wasser	2225	3225	24	3,73	200,00	-196,27	3,73	200,00	-196,27
1/817000-720109	Kostenbeitrag Wirtschaftshof (Arbeiter)	2225	3225	24	71.851,89	74.000,00	-2.148,11	71.851,89	74.000,00	-2.148,11
1/817000-720209	Kostenbeitrag Wirtschaftshof (Maschinen, Fahrzeuge)	2225	3225	24	4.564,50	4.500,00	64,50	4.564,50	4.500,00	64,50
SU 22 / 32	Summe Aufwendungen / Auszahlungen operative Gebarung				133.598,63	137.130,00	-3.531,37	114.966,64	117.800,00	-2.833,36
SA 0 / SA 1	(0) Nettoergebnis (21 - 22) / (1) Geldfluss operative Gebarung (31 - 32)				-70.499,33	-71.800,00	1.300,67	-65.036,95	-65.500,00	463,05
SU 23	Summe Haushaltsrücklagen				0,00	0,00	0,00	0,00	0,00	0,00
SA00	Nettoergebnis nach Zuw./Entn. Haushaltsrücklagen (Saldo 0 +/- SU23)				-70.499,33	-71.800,00	1.300,67			
Investive Gebarung										
SU 33	Summe Einzahlungen investive Gebarung							0,00	0,00	0,00
1/817000-020000	Maschinen u. maschinelle Anlagen		3414	41				1.695,00		1.695,00
SU 34	Summe Auszahlungen investive Gebarung							1.695,00	0,00	1.695,00
SA2	Saldo (2) Geldfluss aus der Investiven Gebarung (33 - 34)							-1.695,00	0,00	-1.695,00
SA3	Saldo (3) Nettofinanzierungssaldo (Saldo 1 + Saldo 2)							-66.731,95	-65.500,00	-1.231,95
Finanzierungstätigkeit										
SU 35	Summe Einzahlungen aus der Finanzierungstätigkeit							0,00	0,00	0,00
SU 36	Summe Auszahlungen aus der Finanzierungstätigkeit							0,00	0,00	0,00
SA4	Saldo (4) Geldfluss aus der Finanzierungstätigkeit (35 - 36)							0,00	0,00	0,00
SA5	Saldo (5) Geldfluss aus der voranschlagswirksamen Gebarung (Saldo 3 + Saldo 4)							-66.731,95	-65.500,00	-1.231,95
817100	Friedhof und Aufbahrungshalle Thörl-Maglern									
Operative Gebarung										
2/817100+810000	Leistungserlöse (Grabarbeiten u. Abr. Grabschmuck)	2114	3114	13	1.733,00	2.500,00	-767,00	1.733,00	2.500,00	-767,00
2/817100+816300	Friedhoferhaltungsbeitrag	2114	3114	13	2.180,00	2.200,00	-20,00	2.140,00	2.200,00	-60,00
2/817100+816400	Kosteners.f.sonst.Leistungen (Sonstige:Abr.Grabschmuck)	2114	3114	13		200,00	-200,00		200,00	-200,00
2/817100+852000	Geb.f.Ben.v.Gde.Einricht. (Grabenützung, A-Hallengebühr)	2113	3113	12	475,00	1.000,00	-525,00	655,00	1.000,00	-345,00
SU 21 / 31	Summe Erträge / Einzahlungen operative Gebarung				4.388,00	5.900,00	-1.512,00	4.528,00	5.900,00	-1.372,00

		MVAG			Ergebnisrechnung			Finanzierungsrechnung		
		EH	FH	VCQU	RA 2022	VA 2022	RA - VA	RA 2022	VA 2022	RA - VA
1/817100-400000	Geringw.Wirtschaftsgüter des Anlagevermögens	2221	3221	23		400,00	-400,00		400,00	-400,00
1/817100-600100	Strom	2222	3222	24	292,77	600,00	-307,23	292,77	600,00	-307,23
1/817100-613000	Insth.v.sonst.Grundst. Einrichtungen	2224	3224	24	1.129,08	1.500,00	-370,92	1.429,08	1.500,00	-70,92
1/817100-614000	Instandhaltung von Gebäuden (A-Halle Thörl-Maglern)	2224	3224	24	545,74	1.000,00	-454,26	1.044,74	1.000,00	44,74
1/817100-670000	Versicherungen	2222	3222	24	89,56	200,00	-110,44	89,56	200,00	-110,44
1/817100-680300	Planmäßige Abschreibung	2226			2.739,97	2.740,00	-0,03			
1/817100-711000	Geb.f.d.Ben.v.Gde.Einricht.u.Anl. (Kanal- und Müllgebühren)	2225	3225	24	2.902,12	2.600,00	302,12	2.702,12	2.600,00	102,12
1/817100-720109	Kostenbeitrag Wirtschaftshof (Arbeiter)	2225	3225	24	4.428,26	6.000,00	-1.571,74	4.428,26	6.000,00	-1.571,74
1/817100-720209	Kostenbeitrag Wirtschaftshof (Maschinen, Fahrzeuge)	2225	3225	24	714,00	900,00	-186,00	714,00	900,00	-186,00
SU 22 / 32	Summe Aufwendungen / Auszahlungen operative Gebarung				12.841,50	15.940,00	-3.098,50	10.700,53	13.200,00	-2.499,47
SA 0 / SA 1	(0) Nettoergebnis (21 - 22) / (1) Geldfluss operative Gebarung (31 - 32)				-8.453,50	-10.040,00	1.586,50	-6.172,53	-7.300,00	1.127,47
SU 23	Summe Haushaltsrücklagen				0,00	0,00	0,00	0,00	0,00	0,00
SA00	Nettoergebnis nach Zuw./Entn. Haushaltsrücklagen (Saldo 0 +/- SU23)				-8.453,50	-10.040,00	1.586,50			
Investive Gebarung										
SU 33	Summe Einzahlungen investive Gebarung							0,00	0,00	0,00
SU 34	Summe Auszahlungen investive Gebarung							0,00	0,00	0,00
SA2	Saldo (2) Geldfluss aus der Investiven Gebarung (33 - 34)							0,00	0,00	0,00
SA3	Saldo (3) Nettofinanzierungssaldo (Saldo 1 + Saldo 2)							-6.172,53	-7.300,00	1.127,47
Finanzierungstätigkeit										
SU 35	Summe Einzahlungen aus der Finanzierungstätigkeit							0,00	0,00	0,00
SU 36	Summe Auszahlungen aus der Finanzierungstätigkeit							0,00	0,00	0,00
SA4	Saldo (4) Geldfluss aus der Finanzierungstätigkeit (35 - 36)							0,00	0,00	0,00
SA5	Saldo (5) Geldfluss aus der voranschlagswirksamen Gebarung (Saldo 3 + Saldo 4)							-6.172,53	-7.300,00	1.127,47
817200	Friedhof und Aufbahrungshalle Pöckau-Lind									
Operative Gebarung										
2/817200+810000	Leistungserlöse (Grabarbeiten u. Abr. Grabschmuck)	2114	3114	13	1.513,00	2.200,00	-687,00	1.513,00	2.200,00	-687,00
2/817200+813000	Erträge aus der Auflösung von Investitionszuschüssen (Kapitaltransfers)		2127		3.940,00	3.940,00				
2/817200+816300	Friedhoferhaltungsbeitrag	2114	3114	13	4.340,00	4.400,00	-60,00	4.360,00	4.400,00	-40,00
2/817200+816400	Kosteners.f.sonst.Leistungen (Sonstige: Abr.Grabschmuck)	2114	3114	13		200,00	-200,00		200,00	-200,00
2/817200+852000	Geb.f.Ben.v.Gde.Einricht. (Grabbenützung, A-Hallengelbühr)	2113	3113	12	4.390,00	5.500,00	-1.110,00	4.555,26	5.500,00	-944,74
SU 21 / 31	Summe Erträge / Einzahlungen operative Gebarung				14.183,00	16.240,00	-2.057,00	10.428,26	12.300,00	-1.871,74

		MVAG			Ergebnisrechnung			Finanzierungsrechnung		
		EH	FH	VCQU	RA 2022	VA 2022	RA - VA	RA 2022	VA 2022	RA - VA
1/817200-400000	Materialien	2221	3221	23		400,00	-400,00		400,00	-400,00
1/817200-600100	Strom	2222	3222	24	470,93	600,00	-129,07	470,93	600,00	-129,07
1/817200-613000	Insth.v.sonst.Grundst. Einrichtungen	2224	3224	24	1.432,00	5.000,00	-3.568,00	10.622,96	5.000,00	5.622,96
1/817200-614000	Instandhaltung von Gebäuden (A-Halle Lind)	2224	3224	24	973,92	1.000,00	-26,08	2.119,92	1.000,00	1.119,92
1/817200-670000	Versicherungen	2222	3222	24	135,20	200,00	-64,80	135,20	200,00	-64,80
1/817200-680300	Planmäßige Abschreibung	2226			4.508,24	4.510,00	-1,76			
1/817200-711000	Geb.f.d.Ben.v.Gde.Einricht.u.Anl. (Kanal- und Müllgebühren)	2225	3225	24	3.048,59	3.000,00	48,59	2.848,59	3.000,00	-151,41
1/817200-720109	Kostenbeitrag Wirtschaftshof (Arbeiter)	2225	3225	24	9.019,75	9.600,00	-580,25	9.019,75	9.600,00	-580,25
1/817200-720209	Kostenbeitrag Wirtschaftshof (Maschinen, Fahrzeuge)	2225	3225	24	916,00	1.300,00	-384,00	916,00	1.300,00	-384,00
1/817200-729000	Sonstige Ausgaben	2225	3225	24	2,03		2,03	2,03		2,03
SU 22 / 32	Summe Aufwendungen / Auszahlungen operative Gebarung				20.506,66	25.610,00	-5.103,34	26.135,38	21.100,00	5.035,38
SA 0 / SA 1	(0) Nettoergebnis (21 - 22) / (1) Geldfluss operative Gebarung (31 - 32)				-6.323,66	-9.370,00	3.046,34	-15.707,12	-8.800,00	-6.907,12
SU 23	Summe Haushaltsrücklagen				0,00	0,00	0,00	0,00	0,00	0,00
SA00	Nettoergebnis nach Zuw./Entn. Haushaltsrücklagen (Saldo 0 +/- SU23)				-6.323,66	-9.370,00	3.046,34			
Investive Gebarung										
SU 33	Summe Einzahlungen investive Gebarung							0,00	0,00	0,00
SU 34	Summe Auszahlungen investive Gebarung							0,00	0,00	0,00
SA2	Saldo (2) Geldfluss aus der Investiven Gebarung (33 - 34)							0,00	0,00	0,00
SA3	Saldo (3) Nettofinanzierungssaldo (Saldo 1 + Saldo 2)							-15.707,12	-8.800,00	-6.907,12
Finanzierungstätigkeit										
SU 35	Summe Einzahlungen aus der Finanzierungstätigkeit							0,00	0,00	0,00
SU 36	Summe Auszahlungen aus der Finanzierungstätigkeit							0,00	0,00	0,00
SA4	Saldo (4) Geldfluss aus der Finanzierungstätigkeit (35 - 36)							0,00	0,00	0,00
SA5	Saldo (5) Geldfluss aus der voranschlagswirksamen Gebarung (Saldo 3 + Saldo 4)							-15.707,12	-8.800,00	-6.907,12
817300	Friedhof und Aufbahrungshalle St.Leonhard b.S.									
Operative Gebarung										
2/817300+810000	Leistungserlöse (Grabarbeiten u. Abr. Grabschmuck)	2114	3114	13	9.967,00	8.500,00	1.467,00	9.967,00	8.500,00	1.467,00
2/817300+813000	Erträge aus der Auflösung von Investitionszuschüssen (Kapitaltransfers)	2127			1.029,05	1.030,00	-0,95			
2/817300+816400	Kosteners.f.sonst.Leistungen (Sonstige:Abr.Grabschmuck)	2114	3114	13	196,00	1.000,00	-804,00	196,00	1.000,00	-804,00
2/817300+852000	Geb.f.Ben.v.Gde.Einricht. (A-Hallengebühr)	2113	3113	12	900,00	1.400,00	-500,00	900,00	1.400,00	-500,00
SU 21 / 31	Summe Erträge / Einzahlungen operative Gebarung				12.092,05	11.930,00	162,05	11.063,00	10.900,00	163,00
1/817300-400000	Materialien (Pflanzen)	2221	3221	23		200,00	-200,00		200,00	-200,00

		MVAG			Ergebnisrechnung			Finanzierungsrechnung		
		EH	FH	VCQU	RA 2022	VA 2022	RA - VA	RA 2022	VA 2022	RA - VA
1/817300-600100	Strom	2222	3222	24	1.311,77	1.500,00	-188,23	1.311,77	1.500,00	-188,23
1/817300-613000	Insth.v.sonst.Grundst. Einrichtungen	2224	3224	24	4.166,00	4.000,00	166,00	4.466,00	4.000,00	466,00
1/817300-614000	Instandhaltung von Gebäuden (A-Halle St.Leonhard)	2224	3224	24	621,75	1.000,00	-378,25	621,75	1.000,00	-378,25
1/817300-670000	Versicherungen	2222	3222	24	308,67	300,00	8,67	308,67	300,00	8,67
1/817300-680300	Planmäßige Abschreibung	2226			2.431,30	2.430,00	1,30			
1/817300-711000	Geb.f.d.Ben.v.Gde.Einricht.u.Anl. (Kanal- und Müllgebühren)	2225	3225	24	7.144,30	8.500,00	-1.355,70	6.944,40	8.500,00	-1.555,60
1/817300-711100	Wasser	2225	3225	24	48,61	100,00	-51,39	48,61	100,00	-51,39
1/817300-720109	Kostenbeitrag Wirtschaftshof (Arbeiter)	2225	3225	24	10.722,81	13.000,00	-2.277,19	10.722,81	13.000,00	-2.277,19
1/817300-720209	Kostenbeitrag Wirtschaftshof (Maschinen, Fahrzeuge)	2225	3225	24	1.454,00	1.800,00	-346,00	1.454,00	1.800,00	-346,00
SU 22 / 32	Summe Aufwendungen / Auszahlungen operative Gebarung				28.209,21	32.830,00	-4.620,79	25.878,01	30.400,00	-4.521,99
SA 0 / SA 1	(0) Nettoergebnis (21 - 22) / (1) Geldfluss operative Gebarung (31 - 32)				-16.117,16	-20.900,00	4.782,84	-14.815,01	-19.500,00	4.684,99
SU 23	Summe Haushaltsrücklagen				0,00	0,00	0,00	0,00	0,00	0,00
SA00	Nettoergebnis nach Zuw./Entn. Haushaltsrücklagen (Saldo 0 +/- SU23)				-16.117,16	-20.900,00	4.782,84			
Investive Gebarung										
SU 33	Summe Einzahlungen investive Gebarung							0,00	0,00	0,00
SU 34	Summe Auszahlungen investive Gebarung							0,00	0,00	0,00
SA2	Saldo (2) Geldfluss aus der Investiven Gebarung (33 - 34)							0,00	0,00	0,00
SA3	Saldo (3) Nettofinanzierungssaldo (Saldo 1 + Saldo 2)							-14.815,01	-19.500,00	4.684,99
Finanzierungstätigkeit										
SU 35	Summe Einzahlungen aus der Finanzierungstätigkeit							0,00	0,00	0,00
SU 36	Summe Auszahlungen aus der Finanzierungstätigkeit							0,00	0,00	0,00
SA4	Saldo (4) Geldfluss aus der Finanzierungstätigkeit (35 - 36)							0,00	0,00	0,00
SA5	Saldo (5) Geldfluss aus der voranschlagswirksamen Gebarung (Saldo 3 + Saldo 4)							-14.815,01	-19.500,00	4.684,99
817400	Friedhöfe Seltlach und Agoritschach									
Operative Gebarung										
2/817400+810000	Leistungserlöse (Grabarbeiten u. Abr. Grabschmuck)	2114	3114	13	430,00	500,00	-70,00	430,00	500,00	-70,00
2/817400+816400	Kosteners.f.sonst.Leistungen (Sonstige:Abr.Grabschmuck)	2114	3114	13		100,00	-100,00		100,00	-100,00
SU 21 / 31	Summe Erträge / Einzahlungen operative Gebarung				430,00	600,00	-170,00	430,00	600,00	-170,00
1/817400-400000	Materialien (Pflanzen)	2221	3221	23		200,00	-200,00		200,00	-200,00
1/817400-613000	Insth.v.sonst.Grundst. Einrichtungen	2224	3224	24		400,00	-400,00		400,00	-400,00
1/817400-711000	Geb.f.d.Ben.v.Gde.Einricht.u.Anl. (Kanal- und Müllgebühren)	2225	3225	24	1.438,03	1.600,00	-161,97	1.438,03	1.600,00	-161,97
1/817400-720109	Kostenbeitrag Wirtschaftshof (Arbeiter)	2225	3225	24	324,00	2.500,00	-2.176,00	324,00	2.500,00	-2.176,00

		MVAG			Ergebnisrechnung			Finanzierungsrechnung		
		EH	FH	VCQU	RA 2022	VA 2022	RA - VA	RA 2022	VA 2022	RA - VA
1/817400-720209	Kostenbeitrag Wirtschaftshof (Maschinen, Fahrzeuge)	2225	3225	24	67,50	300,00	-232,50	67,50	300,00	-232,50
SU 22 / 32	Summe Aufwendungen / Auszahlungen operative Gebarung				1.829,53	5.000,00	-3.170,47	1.829,53	5.000,00	-3.170,47
SA 0 / SA 1	(0) Nettoergebnis (21 - 22) / (1) Geldfluss operative Gebarung (31 - 32)				-1.399,53	-4.400,00	3.000,47	-1.399,53	-4.400,00	3.000,47
SU 23	Summe Haushaltsrücklagen				0,00	0,00	0,00	0,00	0,00	0,00
SA00	Nettoergebnis nach Zuw./Entn. Haushaltsrücklagen (Saldo 0 +/- SU23)				-1.399,53	-4.400,00	3.000,47			
Investive Gebarung										
SU 33	Summe Einzahlungen investive Gebarung							0,00	0,00	0,00
SU 34	Summe Auszahlungen investive Gebarung							0,00	0,00	0,00
SA2	Saldo (2) Geldfluss aus der Investiven Gebarung (33 - 34)							0,00	0,00	0,00
SA3	Saldo (3) Nettofinanzierungssaldo (Saldo 1 + Saldo 2)							-1.399,53	-4.400,00	3.000,47
Finanzierungstätigkeit										
SU 35	Summe Einzahlungen aus der Finanzierungstätigkeit							0,00	0,00	0,00
SU 36	Summe Auszahlungen aus der Finanzierungstätigkeit							0,00	0,00	0,00
SA4	Saldo (4) Geldfluss aus der Finanzierungstätigkeit (35 - 36)							0,00	0,00	0,00
SA5	Saldo (5) Geldfluss aus der voranschlagswirksamen Gebarung (Saldo 3 + Saldo 4)							-1.399,53	-4.400,00	3.000,47
82	Betriebsähnliche Einrichtungen und Betriebe									
820	Wirtschaftshöfe									
820000	Wirtschaftshöfe									
Operative Gebarung										
2/820000+803100	Veräußerungen von Fahrzeugen	2116		31	24.350,00		24.350,00			
2/820000+810000	Leistungserlöse Arb.Masch.u.Kfz.Std (Private u. Gemeinden)	2114	3114	13	357.680,31	335.000,00	22.680,31	361.058,24	335.000,00	26.058,24
2/820000+810100	Leistungserlöse Arb.Std. (vom Hochheitsbereich)	2114	3114	13	862.436,96	870.400,00	-7.963,04	862.436,96	870.400,00	-7.963,04
2/820000+810200	Leistungserlöse Masch.u.Kfz.Std. (vom Hochheitsbereich)	2114	3114	13	197.327,25	193.200,00	4.127,25	197.327,25	193.200,00	4.127,25
2/820000+810300	Leistungserlöse Arb.Masch.u.Kfz.Std (Betriebe d. Gemeinde)	2114	3114	13	625.856,32	732.000,00	-106.143,68	625.856,32	732.000,00	-106.143,68
2/820000+811000	Benützungsentgelte (Gde.Haushalte)	2115	3115	14	9.800,00	9.800,00		9.800,00	9.800,00	
2/820000+813000	Erträge aus der Auflösung von Investitionszuschüssen (Kapitaltransfers)	2127			20.291,98	20.710,00	-418,02			
2/820000+817000	Erträge aus der Auflösung von sonstigen Rückstellungen	2117			14.764,88		14.764,88			
2/820000+823000	Zinsen (Sonderrücklage)	2131	3131	14		100,00	-100,00		100,00	-100,00
2/820000+828000	Rückersätze von Ausgaben (Schadensfälle)	2116	3116	18		100,00	-100,00		100,00	-100,00
2/820000+829000	Sonstige Einnahmen (Strom)	2116	3116	18		600,00	-600,00		600,00	-600,00

		MVAG			Ergebnisrechnung			Finanzierungsrechnung		
		MVAG	MVAG	VCQU	RA 2022	VA 2022	RA - VA	RA 2022	VA 2022	RA - VA
		EH	FH							
2/820000+861100	Transfers von Ländern (BZ a.R. AMS)	2121	3121	15	13.630,66		13.630,66	13.630,66		13.630,66
2/820000+863000	Lfd.Trsfzgl.v.s.Träg.öff. Rechts (AMS, AUVA, BSO)	2121	3121	15	38.681,94	22.700,00	15.981,94	38.681,94	22.700,00	15.981,94
2/820000+866100	Transfers von Finanzunternehmen (Abf. vers.)	2123	3123	16	43.935,00	55.000,00	-11.065,00	80.139,00	55.000,00	25.139,00
SU 21 / 31	Summe Erträge / Einzahlungen operative Gebarung				2.208.755,30	2.239.610,00	-30.854,70	2.188.930,37	2.218.900,00	-29.969,63
1/820000-451000	Brennstoffe	2221	3221	23	4.652,01	2.000,00	2.652,01	4.652,01	2.000,00	2.652,01
1/820000-452000	Treibstoffe	2221	3221	23	124.026,39	70.000,00	54.026,39	125.235,63	70.000,00	55.235,63
1/820000-454000	Reinigungsmittel	2221	3221	23	4.168,65	5.500,00	-1.331,35	4.227,37	5.500,00	-1.272,63
1/820000-459000	Sonstige Verbrauchsgüter	2221	3221	23	7.687,85	13.000,00	-5.312,15	7.687,85	13.000,00	-5.312,15
1/820000-5	Personalkonten verdichtet	22	32		1.526.102,95	1.542.400,00	-16.297,05	1.521.697,45	1.542.400,00	-20.702,55
1/820000-600100	Strom	2222	3222	24	4.785,43	10.000,00	-5.214,57	4.785,43	10.000,00	-5.214,57
1/820000-614000	Instandhaltung von Gebäuden	2224	3224	24	6.220,75	13.000,00	-6.779,25	6.220,75	13.000,00	-6.779,25
1/820000-616000	Instandhalt.v.Maschinen u.masch.Anlagen	2224	3224	24	73.648,20	75.000,00	-1.351,80	70.224,26	75.000,00	-4.775,74
1/820000-617000	Instandhaltung von Fahrzeugen	2224	3224	24	94.977,64	85.000,00	9.977,64	92.003,73	85.000,00	7.003,73
1/820000-631000	Telekommunikationsdienste	2222	3222	24	2.121,20	1.700,00	421,20	2.005,44	1.700,00	305,44
1/820000-670000	Versicherungen	2222	3222	24	21.314,62	19.000,00	2.314,62	21.314,62	19.000,00	2.314,62
1/820000-680300	Planmäßige Abschreibung	2226			18.224,13	18.220,00	4,13			
1/820000-680600	Planmäßige Abschreibung	2226			98.765,58	102.510,00	-3.744,42			
1/820000-680700	Planmäßige Abschreibung	2226			1.365,39	1.370,00	-4,61			
1/820000-700000	Miet- und Pachtaufwand	2223	3223	24	8.335,67	8.700,00	-364,33	8.335,67	8.700,00	-364,33
1/820000-710000	Öffentliche Abgaben (KFZ-Steuer)	2225	3225	24	3.804,50	3.700,00	104,50	3.804,50	3.700,00	104,50
1/820000-710100	Öffentliche Abgaben (KEST)	2225	3225	24		100,00	-100,00		100,00	-100,00
1/820000-711000	Geb.f.d.Ben.v.Gde.Einricht.u.Anl. (Kanal- und Müllgebühren)	2225	3225	24	386,95	800,00	-413,05	386,95	800,00	-413,05
1/820000-711100	Wasser	2225	3225	24	1.201,31	1.800,00	-598,69	1.201,31	1.800,00	-598,69
1/820000-720109	Kostenbeitrag Wirtschaftshof (Arbeiter)	2225	3225	24	109.791,48	130.000,00	-20.208,52	109.791,48	130.000,00	-20.208,52
1/820000-720209	Kostenbeitrag Wirtschaftshof (Maschinen, Fahrzeuge)	2225	3225	24	3.384,00	3.000,00	384,00	3.384,00	3.000,00	384,00
1/820000-720400	Kostenbeitrag Pensionsfonds	2225	3225	24	48.178,61	80.000,00	-31.821,39	48.178,61	80.000,00	-31.821,39
1/820000-724000	Reisegebühren	2225	3225	24	3.152,73	3.000,00	152,73	3.152,73	3.000,00	152,73
1/820000-728000	Entgelte für sonstige Leistungen (Zuk.Fremdleistungen)	2225	3225	24	49.845,62	18.000,00	31.845,62	49.809,58	18.000,00	31.809,58
1/820000-729000	Sonstige Ausgaben (Arbeitsmed. Betreuung u. Öffentlichkeitsarbeit)	2225	3225	24	9.694,20	8.000,00	1.694,20	9.687,41	8.000,00	1.687,41
SU 22 / 32	Summe Aufwendungen / Auszahlungen operative Gebarung				2.225.835,86	2.215.800,00	10.035,86	2.097.786,78	2.093.700,00	4.086,78
SA 0 / SA 1	(0) Nettoergebnis (21 - 22) / (1) Geldfluss operative Gebarung (31 - 32)				-17.080,56	23.810,00	-40.890,56	91.143,59	125.200,00	-34.056,41
SU 23	Summe Haushaltsrücklagen				0,00	0,00	0,00	0,00	0,00	0,00
SA00	Nettoergebnis nach Zuw./Entn. Haushaltsrücklagen (Saldo 0 +/- SU23)				-17.080,56	23.810,00	-40.890,56			

		MVAG	MVAG	VCQU	Ergebnisrechnung			Finanzierungsrechnung		
		EH	FH		RA 2022	VA 2022	RA - VA	RA 2022	VA 2022	RA - VA
Investive Gebarung										
2/820000+301200	Kap.Trsf. v. Land (BZ a.R. IKZ)		3331	33				68.400,00	71.000,00	-2.600,00
2/820000+302000	Kapitaltransfers von Gemeinden (IKZ-Beitrag Gde.)		3331	33				30.319,58	30.300,00	19,58
SU 33	Summe Einzahlungen investive Gebarung							98.719,58	101.300,00	-2.580,42
1/820000-030000	Werkzeuge		3414	41				781,20	4.000,00	-3.218,80
1/820000-040000	Fahrzeuge (Geräteträger IKZ)		3414	41				268.333,50	284.200,00	-15.866,50
1/820000-042000	Betriebsausstattung		3415	41					3.000,00	-3.000,00
SU 34	Summe Auszahlungen investive Gebarung							269.114,70	291.200,00	-22.085,30
SA2	Saldo (2) Geldfluss aus der Investiven Gebarung (33 – 34)							-170.395,12	-189.900,00	19.504,88
SA3	Saldo (3) Nettofinanzierungssaldo (Saldo 1 + Saldo 2)							-79.251,53	-64.700,00	-14.551,53
Finanzierungstätigkeit										
SU 35	Summe Einzahlungen aus der Finanzierungstätigkeit							0,00	0,00	0,00
SU 36	Summe Auszahlungen aus der Finanzierungstätigkeit							0,00	0,00	0,00
SA4	Saldo (4) Geldfluss aus der Finanzierungstätigkeit (35 – 36)							0,00	0,00	0,00
SA5	Saldo (5) Geldfluss aus der voranschlagswirksamen Gebarung (Saldo 3 + Saldo 4)							-79.251,53	-64.700,00	-14.551,53
828	Sonstige Märkte									
828000	Sonstige Märkte									
Operative Gebarung										
2/828000+812000	Geb.f.sonst.Verw.Leist. (Marktstandsgebühren)	2114	3114	13		100,00	-100,00		100,00	-100,00
SU 21 / 31	Summe Erträge / Einzahlungen operative Gebarung				0,00	100,00	-100,00	0,00	100,00	-100,00
1/828000-720109	Kostenbeitrag Wirtschaftshof (Arbeiter)	2225	3225	24		1.400,00	-1.400,00		1.400,00	-1.400,00
1/828000-720209	Kostenbeitrag Wirtschaftshof (Maschinen, Fahrzeuge)	2225	3225	24		500,00	-500,00		500,00	-500,00
SU 22 / 32	Summe Aufwendungen / Auszahlungen operative Gebarung				0,00	1.900,00	-1.900,00	0,00	1.900,00	-1.900,00
SA 0 / SA 1	(0) Nettoergebnis (21 - 22) / (1) Geldfluss operative Gebarung (31 – 32)				0,00	-1.800,00	1.800,00	0,00	-1.800,00	1.800,00
SU 23	Summe Haushaltsrücklagen				0,00	0,00	0,00	0,00	0,00	0,00
SA00	Nettoergebnis nach Zuw./Entn. Haushaltsrücklagen (Saldo 0 +/- SU23)				0,00	-1.800,00	1.800,00			
Investive Gebarung										
SU 33	Summe Einzahlungen investive Gebarung							0,00	0,00	0,00
SU 34	Summe Auszahlungen investive Gebarung							0,00	0,00	0,00
SA2	Saldo (2) Geldfluss aus der Investiven Gebarung (33 – 34)							0,00	0,00	0,00
SA3	Saldo (3) Nettofinanzierungssaldo (Saldo 1 + Saldo 2)							0,00	-1.800,00	1.800,00
Finanzierungstätigkeit										
SU 35	Summe Einzahlungen aus der Finanzierungstätigkeit							0,00	0,00	0,00
SU 36	Summe Auszahlungen aus der Finanzierungstätigkeit							0,00	0,00	0,00

		MVAG MVAG VCQU			Ergebnisrechnung			Finanzierungsrechnung		
		EH	FH		RA 2022	VA 2022	RA - VA	RA 2022	VA 2022	RA - VA
SA4	Saldo (4) Geldfluss aus der Finanzierungstätigkeit (35 – 36)							0,00	0,00	0,00
SA5	Saldo (5) Geldfluss aus der voranschlagswirksamen Gebarung (Saldo 3 + Saldo 4)							0,00	-1.800,00	1.800,00
84	Liegenschaften, Wohn- und Geschäftsgebäude									
840	Grundbesitz									
840000	Grundbesitz									
	Operative Gebarung									
2/840000+811000	Einnahmen aus Vermietung und Verpachtung	2115	3115	14	5.759,34	4.000,00	1.759,34	5.759,34	4.000,00	1.759,34
2/840000+829000	Sonstige Einnahmen	2116	3116	18		100,00	-100,00		100,00	-100,00
2/840000+861100	Kap. Trszlg. Ländern (Förderung Masterplan)	2121	3121	15		25.000,00	-25.000,00		25.000,00	-25.000,00
SU 21 / 31	Summe Erträge / Einzahlungen operative Gebarung				5.759,34	29.100,00	-23.340,66	5.759,34	29.100,00	-23.340,66
1/840000-640000	Rechtskosten	2222	3222	24	485,00	1.000,00	-515,00	485,00	1.000,00	-515,00
1/840000-710000	Öffentliche Abgaben (Grundsteuer)	2225	3225	24	2.813,44	2.900,00	-86,56	2.813,44	2.900,00	-86,56
1/840000-720109	Kostenbeitrag Wirtschaftshof (Arbeiter)	2225	3225	24	3.206,25	5.000,00	-1.793,75	3.206,25	5.000,00	-1.793,75
1/840000-720209	Kostenbeitrag Wirtschaftshof (Maschinen, Fahrzeuge)	2225	3225	24	1.133,25	1.500,00	-366,75	1.133,25	1.500,00	-366,75
1/840000-729000	Sonstige Ausgaben (Sonst.gem.Gebäude)	2225	3225	24	1.787,00	1.000,00	787,00	1.787,00	1.000,00	787,00
1/840000-729010	Sonstige Ausgaben (Masterplan Zentralraum Arnoldstein)	2225	3225	24		50.000,00	-50.000,00		50.000,00	-50.000,00
SU 22 / 32	Summe Aufwendungen / Auszahlungen operative Gebarung				9.424,94	61.400,00	-51.975,06	9.424,94	61.400,00	-51.975,06
SA 0 / SA 1	(0) Nettoergebnis (21 - 22) / (1) Geldfluss operative Gebarung (31 – 32)				-3.665,60	-32.300,00	28.634,40	-3.665,60	-32.300,00	28.634,40
SU 23	Summe Haushaltsrücklagen				0,00	0,00	0,00	0,00	0,00	0,00
SA00	Nettoergebnis nach Zuw./Entn. Haushaltsrücklagen (Saldo 0 +/- SU23)				-3.665,60	-32.300,00	28.634,40			
	Investive Gebarung									
SU 33	Summe Einzahlungen investive Gebarung							0,00	0,00	0,00
SU 34	Summe Auszahlungen investive Gebarung							0,00	0,00	0,00
SA2	Saldo (2) Geldfluss aus der Investiven Gebarung (33 – 34)							0,00	0,00	0,00
SA3	Saldo (3) Nettofinanzierungssaldo (Saldo 1 + Saldo 2)							-3.665,60	-32.300,00	28.634,40
	Finanzierungstätigkeit									
SU 35	Summe Einzahlungen aus der Finanzierungstätigkeit							0,00	0,00	0,00
SU 36	Summe Auszahlungen aus der Finanzierungstätigkeit							0,00	0,00	0,00
SA4	Saldo (4) Geldfluss aus der Finanzierungstätigkeit (35 – 36)							0,00	0,00	0,00
SA5	Saldo (5) Geldfluss aus der voranschlagswirksamen Gebarung (Saldo 3 + Saldo 4)							-3.665,60	-32.300,00	28.634,40

		MVAG MVAG VCQU			Ergebnisrechnung			Finanzierungsrechnung		
		EH	FH		RA 2022	VA 2022	RA - VA	RA 2022	VA 2022	RA - VA
846	Wohn- und Geschäftsgebäude (soweit nicht bei 853)									
846100	Wohnhaus Klosterweg 2 (Alte Gemeinde)									
Operative Gebarung										
2/846100+829000	Sonstige Einnahmen (T-Mobile)	2116	3116	18	1.778,25	1.700,00	78,25	1.778,25	1.700,00	78,25
SU 21 / 31	Summe Erträge / Einzahlungen operative Gebarung				1.778,25	1.700,00	78,25	1.778,25	1.700,00	78,25
1/846100-451000	Brennstoffe	2221	3221	23	982,66	1.600,00	-617,34	982,66	1.600,00	-617,34
1/846100-614000	Instandhaltung von Gebäuden	2224	3224	24	2.378,17	1.100,00	1.278,17	2.378,17	1.100,00	1.278,17
1/846100-670000	Versicherungen	2222	3222	24	2.113,99	2.100,00	13,99	2.113,99	2.100,00	13,99
1/846100-710000	Öffentliche Abgaben	2225	3225	24	59,95	100,00	-40,05	59,95	100,00	-40,05
1/846100-711000	Geb.f.d.Ben.v.Gde.Einricht.u.Anl. (Kanal- und Müllgebühren)	2225	3225	24	464,53	400,00	64,53	464,53	400,00	64,53
1/846100-711100	Wasser	2225	3225	24	49,92	100,00	-50,08	49,92	100,00	-50,08
1/846100-720109	Kostenbeitrag Wirtschaftshof (Arbeiter)	2225	3225	24		500,00	-500,00		500,00	-500,00
SU 22 / 32	Summe Aufwendungen / Auszahlungen operative Gebarung				6.049,22	5.900,00	149,22	6.049,22	5.900,00	149,22
SA 0 / SA 1	(0) Nettoergebnis (21 - 22) / (1) Geldfluss operative Gebarung (31 - 32)				-4.270,97	-4.200,00	-70,97	-4.270,97	-4.200,00	-70,97
SU 23	Summe Haushaltsrücklagen				0,00	0,00	0,00	0,00	0,00	0,00
SA00	Nettoergebnis nach Zuw./Entn. Haushaltsrücklagen (Saldo 0 +/- SU23)				-4.270,97	-4.200,00	-70,97			
Investive Gebarung										
SU 33	Summe Einzahlungen investive Gebarung							0,00	0,00	0,00
SU 34	Summe Auszahlungen investive Gebarung							0,00	0,00	0,00
SA2	Saldo (2) Geldfluss aus der Investiven Gebarung (33 - 34)							0,00	0,00	0,00
SA3	Saldo (3) Nettofinanzierungssaldo (Saldo 1 + Saldo 2)							-4.270,97	-4.200,00	-70,97
Finanzierungstätigkeit										
SU 35	Summe Einzahlungen aus der Finanzierungstätigkeit							0,00	0,00	0,00
SU 36	Summe Auszahlungen aus der Finanzierungstätigkeit							0,00	0,00	0,00
SA4	Saldo (4) Geldfluss aus der Finanzierungstätigkeit (35 - 36)							0,00	0,00	0,00
SA5	Saldo (5) Geldfluss aus der voranschlagswirksamen Gebarung (Saldo 3 + Saldo 4)							-4.270,97	-4.200,00	-70,97
85	Betriebe mit marktbestimmter Tätigkeit									
850	Betriebe der Wasserversorgung									
850000	Betriebe der Wasserversorgung									
Operative Gebarung										
2/850000+810000	Leistungserlöse	2114	3114	13	3.465,00	3.500,00	-35,00	3.602,50	3.500,00	102,50
2/850000+813000	Erträge aus der Auflösung von Investitionszuschüssen (Kapitaltransfers)	2127			88.151,14	85.010,00	3.141,14			
2/850000+817000	Erträge aus der Auflösung von sonstigen Rückstellungen	2117			2.092,68	2.200,00	-107,32			
2/850000+823000	Zinsen (Sonderrücklage)	2131	3131	14		100,00	-100,00		100,00	-100,00

		MVAG			Ergebnisrechnung			Finanzierungsrechnung		
		EH	FH	VCQU	RA 2022	VA 2022	RA - VA	RA 2022	VA 2022	RA - VA
2/850000+828000	Rückersätze von Ausgaben (Wasserzähler)	2116	3116	18	12.401,24	6.900,00	5.501,24	18.189,76	6.900,00	11.289,76
2/850000+828100	Rückersätze von Ausgaben (Material)	2116	3116	18	5.810,30	9.000,00	-3.189,70	9.794,90	9.000,00	794,90
2/850000+852100	Benützungsgebühren (Wasserbezugsgebühr)	2113	3113	12	541.784,59	528.500,00	13.284,59	536.666,36	528.500,00	8.166,36
2/850000+866000	Lfd.Trsfzlg.v.Kreditinstituten (ÖKK f. Zinszuschuss)	2123	3123	16	24.348,17	24.300,00	48,17	24.348,17	24.300,00	48,17
SU 21 / 31	Summe Erträge / Einzahlungen operative Gebarung				678.053,12	659.510,00	18.543,12	592.601,69	572.300,00	20.301,69
1/850000-413000	Wasserabnahme (WG Fürnitz)	2221	3221	23	36.026,18	15.000,00	21.026,18	36.026,18	15.000,00	21.026,18
1/850000-452000	Treibstoffe	2221	3221	23		100,00	-100,00		100,00	-100,00
1/850000-459000	Sonstige Verbrauchsgüter	2221	3221	23	3.443,55	1.000,00	2.443,55	3.443,55	1.000,00	2.443,55
1/850000-5	Personalkonten verdichtet	22	32		25.467,23	30.300,00	-4.832,77	25.180,43	30.300,00	-5.119,57
1/850000-600100	Strom	2222	3222	24	19.372,51	19.400,00	-27,49	19.372,51	19.400,00	-27,49
1/850000-612000	Instandhaltung von Wasseranlagen	2224	3224	24	147.153,39	92.000,00	55.153,39	158.103,09	92.000,00	66.103,09
1/850000-631000	Telekommunikationsdienste (Tel. Überwachung WV)	2222	3222	24	3.448,81	6.500,00	-3.051,19	3.486,30	6.500,00	-3.013,70
1/850000-650000	Kreditzinsen	2241	3241	25	3.287,72	6.400,00	-3.112,28	3.287,72	6.400,00	-3.112,28
1/850000-670000	Versicherungen	2222	3222	24	1.478,26	1.600,00	-121,74	1.478,26	1.600,00	-121,74
1/850000-680400	Planmäßige Abschreibung	2226			117.803,02	108.970,00	8.833,02			
1/850000-680600	Planmäßige Abschreibung	2226			653,56	480,00	173,56			
1/850000-700100	Mietzinse (an Wirtschaftshof)	2223	3223	24	5.800,00	5.800,00		5.800,00	5.800,00	
1/850000-710000	Öffentliche Abgaben	2225	3225	24	6,20	100,00	-93,80	6,20	100,00	-93,80
1/850000-710100	Öffentliche Abgaben (KEST)	2225	3225	24		100,00	-100,00		100,00	-100,00
1/850000-720109	Kostenbeitrag Wirtschaftshof (Arbeiter)	2225	3225	24	151.257,49	185.000,00	-33.742,51	151.293,13	185.000,00	-33.706,87
1/850000-720209	Kostenbeitrag Wirtschaftshof (Maschinen, Fahrzeuge)	2225	3225	24	23.581,50	36.000,00	-12.418,50	23.581,50	36.000,00	-12.418,50
1/850000-720400	Kostenbeitrag Pensionsfonds	2225	3225	24	16.594,68	17.600,00	-1.005,32	16.594,68	17.600,00	-1.005,32
1/850000-729000	Sonstige Ausgaben	2225	3225	24	15.045,36	22.600,00	-7.554,64	17.866,00	22.600,00	-4.734,00
SU 22 / 32	Summe Aufwendungen / Auszahlungen operative Gebarung				570.419,46	548.950,00	21.469,46	465.519,55	439.500,00	26.019,55
SA 0 / SA 1	(0) Nettoergebnis (21 - 22) / (1) Geldfluss operative Gebarung (31 - 32)				107.633,66	110.560,00	-2.926,34	127.082,14	132.800,00	-5.717,86
1/850000-794000	Zuweisung an zweckgebundene Haushaltsrücklagen	2401			107.633,66		-107.633,66			
SU 23	Summe Haushaltsrücklagen				-107.633,66	0,00	-107.633,66	0,00	0,00	0,00
SA00	Nettoergebnis nach Zuw./Entn. Haushaltsrücklagen (Saldo 0 +/- SU23)				0,00	110.560,00	-110.560,00			
Investive Gebarung										
2/850000+307100	Kapitaltransfers von privaten HH (Anschlussbeiträge)		3334	34				174.154,88	60.000,00	114.154,88
SU 33	Summe Einzahlungen investive Gebarung							174.154,88	60.000,00	114.154,88
1/850000-004000	Wasserbauten		3412	40				106.216,00	68.000,00	38.216,00
1/850000-004010	Wasserbauten (Fernwirkanlage)		3412	1 40				91.588,12	93.500,00	-1.911,88

		MVAG MVAG VCQU			Ergebnisrechnung			Finanzierungsrechnung		
		EH	FH		RA 2022	VA 2022	RA - VA	RA 2022	VA 2022	RA - VA
1/850000-030000	Werkzeuge		3414	41					2.000,00	-2.000,00
SU 34	Summe Auszahlungen investive Gebarung							197.804,12	163.500,00	34.304,12
SA2	Saldo (2) Geldfluss aus der Investiven Gebarung (33 – 34)							-23.649,24	-103.500,00	79.850,76
SA3	Saldo (3) Nettofinanzierungssaldo (Saldo 1 + Saldo 2)							103.432,90	29.300,00	74.132,90
Finanzierungstätigkeit										
2/850000+346000	Investitionsdarlehen von Finanzunternehmen		3514	1 55				220.000,00	215.000,00	5.000,00
SU 35	Summe Einzahlungen aus der Finanzierungstätigkeit							220.000,00	215.000,00	5.000,00
1/850000-346100	Schuldaufn.v.Finanzunternehmungen (Tilgung)		3614	65				206.639,39	245.600,00	-38.960,61
SU 36	Summe Auszahlungen aus der Finanzierungstätigkeit							206.639,39	245.600,00	-38.960,61
SA4	Saldo (4) Geldfluss aus der Finanzierungstätigkeit (35 – 36)							13.360,61	-30.600,00	43.960,61
SA5	Saldo (5) Geldfluss aus der voranschlagswirksamen Gebarung (Saldo 3 + Saldo 4)							116.793,51	-1.300,00	118.093,51
851	Betriebe der Abwasserbeseitigung									
851000	Betriebe der Abwasserbeseitigung									
Operative Gebarung										
2/851000+823000	Zinsen (Sonderrücklage)	2131	3131	14		200,00	-200,00		200,00	-200,00
SU 21 / 31	Summe Erträge / Einzahlungen operative Gebarung				0,00	200,00	-200,00	0,00	200,00	-200,00
1/851000-710100	Öffentliche Abgaben (KEST)	2225	3225	24		100,00	-100,00		100,00	-100,00
SU 22 / 32	Summe Aufwendungen / Auszahlungen operative Gebarung				0,00	100,00	-100,00	0,00	100,00	-100,00
SA 0 / SA 1	(0) Nettoergebnis (21 - 22) / (1) Geldfluss operative Gebarung (31 – 32)				0,00	100,00	-100,00	0,00	100,00	-100,00
1/851000-794000	Zuweisung an zweckgebundene Haushaltsrücklagen	2401				100,00	100,00			
SU 23	Summe Haushaltsrücklagen				0,00	-100,00	100,00	0,00	0,00	0,00
SA00	Nettoergebnis nach Zuw./Entn. Haushaltsrücklagen (Saldo 0 +/- SU23)				0,00	0,00	0,00			
Investive Gebarung										
SU 33	Summe Einzahlungen investive Gebarung							0,00	0,00	0,00
SU 34	Summe Auszahlungen investive Gebarung							0,00	0,00	0,00
SA2	Saldo (2) Geldfluss aus der Investiven Gebarung (33 – 34)							0,00	0,00	0,00
SA3	Saldo (3) Nettofinanzierungssaldo (Saldo 1 + Saldo 2)							0,00	100,00	-100,00
Finanzierungstätigkeit										
SU 35	Summe Einzahlungen aus der Finanzierungstätigkeit							0,00	0,00	0,00
SU 36	Summe Auszahlungen aus der Finanzierungstätigkeit							0,00	0,00	0,00
SA4	Saldo (4) Geldfluss aus der Finanzierungstätigkeit (35 – 36)							0,00	0,00	0,00
SA5	Saldo (5) Geldfluss aus der voranschlagswirksamen Gebarung (Saldo 3 + Saldo 4)							0,00	100,00	-100,00

		MVAG			Ergebnisrechnung			Finanzierungsrechnung		
		EH	FH	VCQU	RA 2022	VA 2022	RA - VA	RA 2022	VA 2022	RA - VA
851100	Gemeindeabwasserbeseitigung Kanaltrennsystem									
Operative Gebarung										
2/851100+816500	Kosteners.f.sonst.Leistungen (Intern: AKB f.Verw.)	2114	3114	13	87.903,91	94.800,00	-6.896,09	87.903,91	94.800,00	-6.896,09
2/851100+823000	Zinsen (Sonderrücklage)	2131	3131	14	106,29	200,00	-93,71	106,29	200,00	-93,71
2/851100+823100	Zinsen (Stundungen)	2131	3131	14		100,00	-100,00		100,00	-100,00
2/851100+850000	Kanalanschluß- und KanalaufschlieÙungsbeiträge	2111	3111	10	225.642,97	60.000,00	165.642,97	234.778,94	60.000,00	174.778,94
2/851100+852100	Benützungsgebühren (Kanalbenützungsgebühren)	2113	3113	12	1.438.268,17	1.389.100,00	49.168,17	1.435.522,07	1.389.100,00	46.422,07
SU 21 / 31	Summe Erträge / Einzahlungen operative Gebarung				1.751.921,34	1.544.200,00	207.721,34	1.758.311,21	1.544.200,00	214.111,21
1/851100-5	Personalkonten verdichtet	22	32		23.880,43	29.100,00	-5.219,57	23.880,43	29.100,00	-5.219,57
1/851100-710100	Öffentliche Abgaben (KEST)	2225	3225	24	236,57	100,00	136,57	236,57	100,00	136,57
1/851100-720400	Kostenbeitrag Pensionsfonds	2225	3225	24	59.400,00	60.900,00	-1.500,00	59.400,00	60.900,00	-1.500,00
1/851100-729000	Sonstige Ausgaben	2225	3225	24	4.623,48	4.800,00	-176,52	4.623,48	4.800,00	-176,52
1/851100-755000	Kap. Trsfzlg. Unternehmen (Anschlussbeitr., Baukostenzuschuss)	2233	3233	27	225.642,97	60.000,00	165.642,97	225.642,97	60.000,00	165.642,97
1/851100-755010	Entgelte für sonstige Leistungen (Kanalbenützungsentgelt, AKB)	2233	3233	27	1.438.268,17	1.389.100,00	49.168,17	1.438.268,17	1.389.100,00	49.168,17
1/851100-755020	Kap. Trsfzlg. Unternehmen (Zinsen aus Anschlußbeiträgen)	2233	3233	27		100,00	-100,00		100,00	-100,00
SU 22 / 32	Summe Aufwendungen / Auszahlungen operative Gebarung				1.752.051,62	1.544.100,00	207.951,62	1.752.051,62	1.544.100,00	207.951,62
SA 0 / SA 1	(0) Nettoergebnis (21 - 22) / (1) Geldfluss operative Gebarung (31 - 32)				-130,28	100,00	-230,28	6.259,59	100,00	6.159,59
2/851100+894000	Entnahmen von zweckgebundenen Haushaltsrücklagen	2301			45.130,28		45.130,28			
1/851100-794000	Zuweisung an zweckgebundene Haushaltsrücklagen	2401			45.000,00	100,00	-44.900,00			
SU 23	Summe Haushaltsrücklagen				130,28	-100,00	230,28	0,00	0,00	0,00
SA00	Nettoergebnis nach Zuw./Entn. Haushaltsrücklagen (Saldo 0 +/- SU23)				0,00	0,00	0,00			
Investive Gebarung										
SU 33	Summe Einzahlungen investive Gebarung							0,00	0,00	0,00
SU 34	Summe Auszahlungen investive Gebarung							0,00	0,00	0,00
SA2	Saldo (2) Geldfluss aus der Investiven Gebarung (33 - 34)							0,00	0,00	0,00
SA3	Saldo (3) Nettofinanzierungssaldo (Saldo 1 + Saldo 2)							6.259,59	100,00	6.159,59
Finanzierungstätigkeit										
SU 35	Summe Einzahlungen aus der Finanzierungstätigkeit							0,00	0,00	0,00
SU 36	Summe Auszahlungen aus der Finanzierungstätigkeit							0,00	0,00	0,00
SA4	Saldo (4) Geldfluss aus der Finanzierungstätigkeit (35 - 36)							0,00	0,00	0,00
SA5	Saldo (5) Geldfluss aus der voranschlagswirksamen Gebarung (Saldo 3 + Saldo 4)							6.259,59	100,00	6.159,59

		MVAG			Ergebnisrechnung			Finanzierungsrechnung		
		EH	FH	VCQU	RA 2022	VA 2022	RA - VA	RA 2022	VA 2022	RA - VA
852	Betriebe der Müllbeseitigung									
852000	Betriebe der Müllbeseitigung									
Operative Gebarung										
2/852000+808000	Veräußerungen von Waren (Müllgefäße)	2116	3116	16	4.579,12	6.000,00	-1.420,88	9.065,78	6.000,00	3.065,78
2/852000+810000	Leistungserlöse	2114	3114	13	1.498,25	2.800,00	-1.301,75	3.347,66	2.800,00	547,66
2/852000+810200	Leistungserlöse Masch. u. Kfz. Std.	2114	3114	13	31.686,50	13.000,00	18.686,50	31.686,50	13.000,00	18.686,50
2/852000+813000	Erträge aus der Auflösung von Investitionszuschüssen (Kapitaltransfers)	2127			27.158,14	24.460,00	2.698,14			
2/852000+817000	Erträge aus der Auflösung von sonstigen Rückstellungen	2117			8.370,71	8.400,00	-29,29			
2/852000+823000	Zinsen (Sonderrücklage)	2131	3131	14		100,00	-100,00		100,00	-100,00
2/852000+828000	Rückersätze von Ausgaben (Absetzkipper, Sperrmüll)	2116	3116	18	205.988,55	175.000,00	30.988,55	198.362,43	175.000,00	23.362,43
2/852000+828200	Rückersätze von Ausgaben (Hausschrott)	2116	3116	18	164.018,30	142.000,00	22.018,30	161.132,19	142.000,00	19.132,19
2/852000+829000	Sonstige Einnahmen (Diverse Vergütungen)	2116	3116	18	85.171,92	85.000,00	171,92	121.699,58	85.000,00	36.699,58
2/852000+852100	Müllabfuhrgebühren (Entsorgung)	2113	3113	12	379.237,37	365.000,00	14.237,37	378.474,88	365.000,00	13.474,88
2/852000+852200	Müllabfuhrgebühren (Bereitstellung)	2113	3113	12	281.626,83	264.000,00	17.626,83	282.028,84	264.000,00	18.028,84
SU 21 / 31	Summe Erträge / Einzahlungen operative Gebarung				1.189.335,69	1.085.760,00	103.575,69	1.185.797,86	1.052.900,00	132.897,86
1/852000-400000	Geringw.Wirtschaftsgüter d.Anlagevermögens (Müllgef.)	2221	3221	23	9.900,85	14.000,00	-4.099,15	9.900,85	14.000,00	-4.099,15
1/852000-452000	Treibstoffe	2221	3221	23	37.253,34	31.000,00	6.253,34	37.426,04	31.000,00	6.426,04
1/852000-459000	Sonstige Verbrauchsgüter (Öffentlichkeitsarbeit)	2221	3221	23	21.683,59	17.000,00	4.683,59	23.871,56	17.000,00	6.871,56
1/852000-5	Personalkonten verdichtet	22	32		52.736,08	56.400,00	-3.663,92	51.893,53	56.400,00	-4.506,47
1/852000-614000	Instandhaltung von Gebäuden	2224	3224	24	2.778,46	4.000,00	-1.221,54	2.778,46	4.000,00	-1.221,54
1/852000-617000	Instandhaltung von Fahrzeugen	2224	3224	24	64.263,36	82.000,00	-17.736,64	63.465,54	82.000,00	-18.534,46
1/852000-670000	Versicherungen	2222	3222	24	6.910,38	8.600,00	-1.689,62	6.910,38	8.600,00	-1.689,62
1/852000-680300	Planmäßige Abschreibung	2226			46.294,17	46.230,00	64,17			
1/852000-680500	Planmäßige Abschreibung	2226			6.240,50	6.400,00	-159,50			
1/852000-680600	Planmäßige Abschreibung	2226			43.332,13	37.160,00	6.172,13			
1/852000-680700	Planmäßige Abschreibung	2226			491,72	490,00	1,72			
1/852000-700000	Mietzinse (an Wirtschaftshof)	2223	3223	24	1.000,00	1.000,00		1.000,00	1.000,00	
1/852000-700010	Miet- und Pachtaufwand (AWZ neu IKZ)	2223	3223	24	6.232,36	6.000,00	232,36	6.232,36	6.000,00	232,36
1/852000-710000	Öffentliche Abgaben	2225	3225	24	1.554,44	800,00	754,44	1.554,44	800,00	754,44
1/852000-710100	Öffentliche Abgaben (KEST)	2225	3225	24		100,00	-100,00		100,00	-100,00
1/852000-711000	Geb.f.Ben.v.Gde.Einricht.u.Anl. (Kanal, Müll)	2225	3225	24	151,17		151,17	151,17		151,17
1/852000-711100	Wasser	2225	3225	24	49,75	100,00	-50,25	49,75	100,00	-50,25
1/852000-720109	Kostenbeitrag Wirtschaftshof (Arbeiter)	2225	3225	24	439.131,33	436.000,00	3.131,33	441.757,08	436.000,00	5.757,08

		MVAG			Ergebnisrechnung			Finanzierungsrechnung		
		EH	FH	VCQU	RA 2022	VA 2022	RA - VA	RA 2022	VA 2022	RA - VA
1/852000-720209	Kostenbeitrag Wirtschaftshof (Maschinen, Fahrzeuge)	2225	3225	24	39.035,00	26.000,00	13.035,00	39.035,00	26.000,00	13.035,00
1/852000-720400	Kostenbeitrag Pensionsfonds	2225	3225	24	31.851,11	49.900,00	-18.048,89	31.851,11	49.900,00	-18.048,89
1/852000-728000	Entgelte für sonstige Leistungen (Altglas, Sonderm, Sperrm)	2225	3225	24	179.789,55	200.000,00	-20.210,45	195.290,41	200.000,00	-4.709,59
1/852000-728010	Entgelte für sonstige Leistungen (Fremdleistungen)	2225	3225	24	34.926,37	49.000,00	-14.073,63	34.926,37	49.000,00	-14.073,63
1/852000-729000	Sonstige Ausgaben	2225	3225	24	12.375,02	5.500,00	6.875,02	12.375,02	5.500,00	6.875,02
1/852000-754000	Lfd.Trsfzlg.a.sonst.Träger öff. Rechts (Verband f. Betriebsaufwand)	2231	3231	26	1.945,14	5.000,00	-3.054,86	1.945,14	5.000,00	-3.054,86
1/852000-757000	Lfd.Trsfzlg.a.priv.Inst. (e-5-Landesprogramm)	2234	3234	27	2.259,92	1.000,00	1.259,92	2.259,92	1.000,00	1.259,92
SU 22 / 32	Summe Aufwendungen / Auszahlungen operative Gebarung				1.042.185,74	1.083.680,00	-41.494,26	964.674,13	993.400,00	-28.725,87
SA 0 / SA 1	(0) Nettoergebnis (21 - 22) / (1) Geldfluss operative Gebarung (31 - 32)				147.149,95	2.080,00	145.069,95	221.123,73	59.500,00	161.623,73
1/852000-794000	Zuweisung an zweckgebundene Haushaltsrücklagen		2401		147.149,95	100,00	-147.049,95			
SU 23	Summe Haushaltsrücklagen				-147.149,95	-100,00	-147.049,95	0,00	0,00	0,00
SA00	Nettoergebnis nach Zuw./Entn. Haushaltsrücklagen (Saldo 0 +/- SU23)				0,00	1.980,00	-1.980,00			
Investive Gebarung										
SU 33	Summe Einzahlungen investive Gebarung							0,00	0,00	0,00
1/852000-050000	Sonderanlagen		3412	40				2.800,00	2.000,00	800,00
SU 34	Summe Auszahlungen investive Gebarung							2.800,00	2.000,00	800,00
SA2	Saldo (2) Geldfluss aus der Investiven Gebarung (33 - 34)							-2.800,00	-2.000,00	-800,00
SA3	Saldo (3) Nettofinanzierungssaldo (Saldo 1 + Saldo 2)							218.323,73	57.500,00	160.823,73
Finanzierungstätigkeit										
SU 35	Summe Einzahlungen aus der Finanzierungstätigkeit							0,00	0,00	0,00
SU 36	Summe Auszahlungen aus der Finanzierungstätigkeit							0,00	0,00	0,00
SA4	Saldo (4) Geldfluss aus der Finanzierungstätigkeit (35 - 36)							0,00	0,00	0,00
SA5	Saldo (5) Geldfluss aus der voranschlagswirksamen Gebarung (Saldo 3 + Saldo 4)							218.323,73	57.500,00	160.823,73
853	Betriebe für die Errichtung und Verwaltung von Wohn- und Geschäftsgebäuden									
853000	Betriebe für die Errichtung und Verwalt. von Wohn- /Geschäftsgeb.									
Operative Gebarung										
2/853000+811000	Miet- und Pachtertrag (Sollmieten)	2115	3115	14	564.019,74	511.000,00	53.019,74	567.856,63	511.000,00	56.856,63
2/853000+811010	Miet- und Pachtertrag (Betriebskosten)	2115	3115	14	362.690,44	355.000,00	7.690,44	362.690,44	355.000,00	7.690,44
2/853000+823000	sonstige Zinserträge	2131	3131	14	39,92	200,00	-160,08	39,92	200,00	-160,08
SU 21 / 31	Summe Erträge / Einzahlungen operative Gebarung				926.750,10	866.200,00	60.550,10	930.586,99	866.200,00	64.386,99
1/853000-614000	Instandhaltung von Gebäuden	2224	3224	24	151.426,40	130.000,00	21.426,40	183.182,87	130.000,00	53.182,87
1/853000-640000	Rechts- und Beratungsaufwand	2222	3222	24	2.503,01	2.800,00	-296,99	2.503,01	2.800,00	-296,99
1/853000-650000	Zinsen Darlehen	2241	3241	25	943,01	1.400,00	-456,99	943,01	1.400,00	-456,99

		MVAG			Ergebnisrechnung			Finanzierungsrechnung		
		EH	FH	VCQU	RA 2022	VA 2022	RA - VA	RA 2022	VA 2022	RA - VA
1/853000-659000	Geldverkehrs- und Bankspesen	2244	3244	24	1.129,87	1.300,00	-170,13	1.129,87	1.300,00	-170,13
1/853000-680300	Planmäßige Abschreibung	2226			19.773,21	1.400,00	18.373,21			
1/853000-700100	Miet- und Pachtaufwand (Betriebskosten)	2223	3223	24	362.690,44	355.000,00	7.690,44	341.614,30	355.000,00	-13.385,70
1/853000-700200	Miet- und Pachtaufwand (BK, HK, Leerstand)	2223	3223	24	221.342,76	140.000,00	81.342,76	218.785,61	140.000,00	78.785,61
SU 22 / 32	Summe Aufwendungen / Auszahlungen operative Gebarung				759.808,70	631.900,00	127.908,70	748.158,67	630.500,00	117.658,67
SA 0 / SA 1	(0) Nettoergebnis (21 - 22) / (1) Geldfluss operative Gebarung (31 - 32)				166.941,40	234.300,00	-67.358,60	182.428,32	235.700,00	-53.271,68
1/853000-794000	Zuweisung an zweckgebundene Haushaltsrücklagen	2401			107.110,91		-107.110,91			
SU 23	Summe Haushaltsrücklagen				-107.110,91	0,00	-107.110,91	0,00	0,00	0,00
SA00	Nettoergebnis nach Zuw./Entn. Haushaltsrücklagen (Saldo 0 +/- SU23)				59.830,49	234.300,00	-174.469,51			
Investive Gebarung										
SU 33	Summe Einzahlungen investive Gebarung							0,00	0,00	0,00
SU 34	Summe Auszahlungen investive Gebarung							0,00	0,00	0,00
SA2	Saldo (2) Geldfluss aus der Investiven Gebarung (33 - 34)							0,00	0,00	0,00
SA3	Saldo (3) Nettofinanzierungssaldo (Saldo 1 + Saldo 2)							182.428,32	235.700,00	-53.271,68
Finanzierungstätigkeit										
SU 35	Summe Einzahlungen aus der Finanzierungstätigkeit							0,00	0,00	0,00
1/853000-346100	Darlehen v. Finanzunternehmen (Tilgung)		3614	65				75.317,41	61.900,00	13.417,41
SU 36	Summe Auszahlungen aus der Finanzierungstätigkeit							75.317,41	61.900,00	13.417,41
SA4	Saldo (4) Geldfluss aus der Finanzierungstätigkeit (35 - 36)							-75.317,41	-61.900,00	-13.417,41
SA5	Saldo (5) Geldfluss aus der voranschlagswirksamen Gebarung (Saldo 3 + Saldo 4)							107.110,91	173.800,00	-66.689,09

		MVAG	MVAG	VCQU	Ergebnisrechnung			Finanzierungsrechnung		
		EH	FH		RA 2022	VA 2022	RA - VA	RA 2022	VA 2022	RA - VA
9 Finanzwirtschaft										
90	Gesonderte Verwaltung									
900	Gesonderte Verwaltung									
900000	Finanzverwaltung									
Operative Gebarung										
2/900000+816100	Kosteners.f.sonst.Leistungen (Land: Einhebevergütung)	2114	3114	13	525,33	500,00	25,33	525,33	500,00	25,33
SU 21 / 31	Summe Erträge / Einzahlungen operative Gebarung				525,33	500,00	25,33	525,33	500,00	25,33
SU 22 / 32	Summe Aufwendungen / Auszahlungen operative Gebarung				0,00	0,00	0,00	0,00	0,00	0,00
SA 0 / SA 1	(0) Nettoergebnis (21 - 22) / (1) Geldfluss operative Gebarung (31 - 32)				525,33	500,00	25,33	525,33	500,00	25,33
SU 23	Summe Haushaltsrücklagen				0,00	0,00	0,00	0,00	0,00	0,00
SA00	Nettoergebnis nach Zuw./Entn. Haushaltsrücklagen (Saldo 0 +/- SU23)				525,33	500,00	25,33			
Investive Gebarung										
SU 33	Summe Einzahlungen investive Gebarung							0,00	0,00	0,00
SU 34	Summe Auszahlungen investive Gebarung							0,00	0,00	0,00
SA2	Saldo (2) Geldfluss aus der Investiven Gebarung (33 - 34)							0,00	0,00	0,00
SA3	Saldo (3) Nettofinanzierungssaldo (Saldo 1 + Saldo 2)							525,33	500,00	25,33
Finanzierungstätigkeit										
SU 35	Summe Einzahlungen aus der Finanzierungstätigkeit							0,00	0,00	0,00
SU 36	Summe Auszahlungen aus der Finanzierungstätigkeit							0,00	0,00	0,00
SA4	Saldo (4) Geldfluss aus der Finanzierungstätigkeit (35 - 36)							0,00	0,00	0,00
SA5	Saldo (5) Geldfluss aus der voranschlagswirksamen Gebarung (Saldo 3 + Saldo 4)							525,33	500,00	25,33
91	Kapitalvermögen und Stiftungen ohne eigene Rechtspersönlichkeit									
910	Geldverkehr									
910000	Geldverkehr									
Operative Gebarung										
2/910000+823000	Zinsen (Kontokorrent)	2131	3131	14	10,74	100,00	-89,26	10,74	100,00	-89,26
SU 21 / 31	Summe Erträge / Einzahlungen operative Gebarung				10,74	100,00	-89,26	10,74	100,00	-89,26
1/910000-650000	Sollzinsen (Kontokorrent)	2241	3241	25	1.515,43	5.000,00	-3.484,57	1.515,43	5.000,00	-3.484,57
1/910000-659000	Geldverkehrsspesen (Kontokorrent)	2244	3244	24	10.455,72	7.500,00	2.955,72	10.455,72	7.500,00	2.955,72
1/910000-710100	Öffentliche Abgaben (KEST)	2225	3225	24		100,00	-100,00		100,00	-100,00
SU 22 / 32	Summe Aufwendungen / Auszahlungen operative Gebarung				11.971,15	12.600,00	-628,85	11.971,15	12.600,00	-628,85
SA 0 / SA 1	(0) Nettoergebnis (21 - 22) / (1) Geldfluss operative Gebarung (31 - 32)				-11.960,41	-12.500,00	539,59	-11.960,41	-12.500,00	539,59
SU 23	Summe Haushaltsrücklagen				0,00	0,00	0,00	0,00	0,00	0,00
SA00	Nettoergebnis nach Zuw./Entn. Haushaltsrücklagen (Saldo 0 +/- SU23)				-11.960,41	-12.500,00	539,59			

	MVAG	MVAG	VCQU	Ergebnisrechnung			Finanzierungsrechnung				
				EH	FH		RA 2022	VA 2022	RA - VA	RA 2022	VA 2022
Investive Gebarung											
SU 33								0,00	0,00	0,00	
SU 34								0,00	0,00	0,00	
SA2								0,00	0,00	0,00	
SA3								-11.960,41	-12.500,00	539,59	
Finanzierungstätigkeit											
SU 35								0,00	0,00	0,00	
SU 36								0,00	0,00	0,00	
SA4								0,00	0,00	0,00	
SA5								-11.960,41	-12.500,00	539,59	
912											
912000											
Operative Gebarung											
2/912000+823000	Zinsen (Betriebsmittlrücklage)	2131	3131	14				100,00	-100,00	100,00	-100,00
SU 21 / 31	Summe Erträge / Einzahlungen operative Gebarung				0,00	100,00	-100,00	0,00	100,00	-100,00	
1/912000-710100	Öffentliche Abgaben (KEST)	2225	3225	24				100,00	-100,00	100,00	-100,00
SU 22 / 32	Summe Aufwendungen / Auszahlungen operative Gebarung				0,00	100,00	-100,00	0,00	100,00	-100,00	
SA 0 / SA 1	(0) Nettoergebnis (21 - 22) / (1) Geldfluss operative Gebarung (31 - 32)				0,00	0,00	0,00	0,00	0,00	0,00	
1/912000-794000	Zuweisung an zweckgebundene Haushaltsrücklagen	2401						100,00	100,00		
SU 23	Summe Haushaltsrücklagen				0,00	-100,00	100,00	0,00	0,00	0,00	
SA00	Nettoergebnis nach Zuw./Entn. Haushaltsrücklagen (Saldo 0 +/- SU23)				0,00	-100,00	100,00				
Investive Gebarung											
SU 33	Summe Einzahlungen investive Gebarung							0,00	0,00	0,00	
SU 34	Summe Auszahlungen investive Gebarung							0,00	0,00	0,00	
SA2	Saldo (2) Geldfluss aus der Investiven Gebarung (33 - 34)							0,00	0,00	0,00	
SA3	Saldo (3) Nettofinanzierungssaldo (Saldo 1 + Saldo 2)							0,00	0,00	0,00	
Finanzierungstätigkeit											
SU 35	Summe Einzahlungen aus der Finanzierungstätigkeit							0,00	0,00	0,00	
SU 36	Summe Auszahlungen aus der Finanzierungstätigkeit							0,00	0,00	0,00	
SA4	Saldo (4) Geldfluss aus der Finanzierungstätigkeit (35 - 36)							0,00	0,00	0,00	
SA5	Saldo (5) Geldfluss aus der voranschlagswirksamen Gebarung (Saldo 3 + Saldo 4)							0,00	0,00	0,00	
916	Schadenersätze von Dritten (soweit nicht aufteilbar)										
916000	Schadenersätze von Dritten										
Operative Gebarung											
2/916000+823000	Zinsen (Sonderprojekte)	2131	3131	14				100,00	-100,00	100,00	-100,00

		MVAG MVAG VCQU			Ergebnisrechnung			Finanzierungsrechnung		
		EH	FH		RA 2022	VA 2022	RA - VA	RA 2022	VA 2022	RA - VA
2/916000+829000	Sonstige Einnahmen (KEV Standortabgabe)	2116	3116	18	502.342,57	502.300,00	42,57	502.342,57	502.300,00	42,57
SU 21 / 31	Summe Erträge / Einzahlungen operative Gebarung				502.342,57	502.400,00	-57,43	502.342,57	502.400,00	-57,43
1/916000-710100	Öffentliche Abgaben (KEST - Sonderprojekte)	2225	3225	24		100,00	-100,00		100,00	-100,00
SU 22 / 32	Summe Aufwendungen / Auszahlungen operative Gebarung				0,00	100,00	-100,00	0,00	100,00	-100,00
SA 0 / SA 1	(0) Nettoergebnis (21 - 22) / (1) Geldfluss operative Gebarung (31 - 32)				502.342,57	502.300,00	42,57	502.342,57	502.300,00	42,57
1/916000-794000	Zuweisung an zweckgebundene Haushaltsrücklagen	2401				100,00	100,00			
SU 23	Summe Haushaltsrücklagen				0,00	-100,00	100,00	0,00	0,00	0,00
SA00	Nettoergebnis nach Zuw./Entn. Haushaltsrücklagen (Saldo 0 +/- SU23)				502.342,57	502.200,00	142,57			
Investive Gebarung										
SU 33	Summe Einzahlungen investive Gebarung							0,00	0,00	0,00
SU 34	Summe Auszahlungen investive Gebarung							0,00	0,00	0,00
SA2	Saldo (2) Geldfluss aus der Investiven Gebarung (33 - 34)							0,00	0,00	0,00
SA3	Saldo (3) Nettofinanzierungssaldo (Saldo 1 + Saldo 2)							502.342,57	502.300,00	42,57
Finanzierungstätigkeit										
SU 35	Summe Einzahlungen aus der Finanzierungstätigkeit							0,00	0,00	0,00
SU 36	Summe Auszahlungen aus der Finanzierungstätigkeit							0,00	0,00	0,00
SA4	Saldo (4) Geldfluss aus der Finanzierungstätigkeit (35 - 36)							0,00	0,00	0,00
SA5	Saldo (5) Geldfluss aus der voranschlagswirksamen Gebarung (Saldo 3 + Saldo 4)							502.342,57	502.300,00	42,57
92 Öffentliche Abgaben										
920 Ausschließliche Gemeindeabgaben										
920000 Ausschließliche Gemeindeabgaben										
Operative Gebarung										
2/920000+808000	Veräußerung von Hundemarken	2116	3116	16	156,00	100,00	56,00	156,00	100,00	56,00
2/920000+830000	Grundsteuer von den land- und forstwirtschaftlichen Betrieben	2111	3111	10	12.965,44	12.500,00	465,44	12.692,36	12.500,00	192,36
2/920000+831000	Grundsteuer von den Grundstücken	2111	3111	10	506.022,05	498.200,00	7.822,05	525.768,95	498.200,00	27.568,95
2/920000+833000	Kommunalsteuer	2111	3111	10	1.738.761,03	1.650.000,00	88.761,03	1.731.074,26	1.650.000,00	81.074,26
2/920000+834100	Sonstige Abgaben (Orts- und Kurtaxen)	2111	3111	10	11.889,50	10.500,00	1.389,50	11.319,70	10.500,00	819,70
2/920000+834200	Sonstige Abgaben (Pauschalierte Orts- und Kurtaxen)	2111	3111	10	1.295,00	1.400,00	-105,00	1.365,00	1.400,00	-35,00
2/920000+837000	Vergnügungssteuern ohne Zweckwidmung des Ertrages	2111	3111	10	745,60	1.000,00	-254,40	745,60	1.000,00	-254,40
2/920000+838000	Abgaben für das Halten von Tieren (Hundeabgabe)	2111	3111	10	22.294,00	20.000,00	2.294,00	22.103,32	20.000,00	2.103,32

		MVAG			Ergebnisrechnung			Finanzierungsrechnung		
		EH	FH	VCQU	RA 2022	VA 2022	RA - VA	RA 2022	VA 2022	RA - VA
2/920000+842000	Sonst.Abgab.a.G.d. Steuerfindungsr. d.Länder (Zweitwohnsitz)	2111	3111	10	18.024,50	13.000,00	5.024,50	17.667,50	13.000,00	4.667,50
2/920000+849000	Nebensprüche (Säumniszuschläge)	2111	3111	10	2.181,19	2.000,00	181,19	1.943,57	2.000,00	-56,43
2/920000+856000	Verwaltungsabgaben	2111	3111	10	24.122,58	18.000,00	6.122,58	23.938,22	18.000,00	5.938,22
2/920000+857000	Kommissionsgebühren	2111	3111	10	3.270,00	5.500,00	-2.230,00	3.300,00	5.500,00	-2.200,00
SU 21 / 31	Summe Erträge / Einzahlungen operative Gebarung				2.341.726,89	2.232.200,00	109.526,89	2.352.074,48	2.232.200,00	119.874,48
1/920000-413000	Handelswaren (Hundemarken)	2221	3221	23		100,00	-100,00		100,00	-100,00
1/920000-640000	Rechtskosten	2222	3222	24	220,45	3.000,00	-2.779,55	220,45	3.000,00	-2.779,55
1/920000-640100	Steuerberatungskosten	2222	3222	24		1.000,00	-1.000,00		1.000,00	-1.000,00
SU 22 / 32	Summe Aufwendungen / Auszahlungen operative Gebarung				220,45	4.100,00	-3.879,55	220,45	4.100,00	-3.879,55
SA 0 / SA 1	(0) Nettoergebnis (21 - 22) / (1) Geldfluss operative Gebarung (31 - 32)				2.341.506,44	2.228.100,00	113.406,44	2.351.854,03	2.228.100,00	123.754,03
SU 23	Summe Haushaltsrücklagen				0,00	0,00	0,00	0,00	0,00	0,00
SA00	Nettoergebnis nach Zuw./Entn. Haushaltsrücklagen (Saldo 0 +/- SU23)				2.341.506,44	2.228.100,00	113.406,44			
Investive Gebarung										
SU 33	Summe Einzahlungen investive Gebarung							0,00	0,00	0,00
SU 34	Summe Auszahlungen investive Gebarung							0,00	0,00	0,00
SA2	Saldo (2) Geldfluss aus der Investiven Gebarung (33 - 34)							0,00	0,00	0,00
SA3	Saldo (3) Nettofinanzierungssaldo (Saldo 1 + Saldo 2)							2.351.854,03	2.228.100,00	123.754,03
Finanzierungstätigkeit										
SU 35	Summe Einzahlungen aus der Finanzierungstätigkeit							0,00	0,00	0,00
SU 36	Summe Auszahlungen aus der Finanzierungstätigkeit							0,00	0,00	0,00
SA4	Saldo (4) Geldfluss aus der Finanzierungstätigkeit (35 - 36)							0,00	0,00	0,00
SA5	Saldo (5) Geldfluss aus der voranschlagswirksamen Gebarung (Saldo 3 + Saldo 4)							2.351.854,03	2.228.100,00	123.754,03
921	Zwischen Ländern und Gemeinden geteilte Abgaben									
921000	Zwischen Ländern und Gemeinden geteilte Abgaben									
Operative Gebarung										
2/921000+834000	Fremdenverkehrsabgaben	2111	3111	10	48.653,16	48.600,00	53,16	48.653,16	48.600,00	53,16
SU 21 / 31	Summe Erträge / Einzahlungen operative Gebarung				48.653,16	48.600,00	53,16	48.653,16	48.600,00	53,16
SU 22 / 32	Summe Aufwendungen / Auszahlungen operative Gebarung				0,00	0,00	0,00	0,00	0,00	0,00
SA 0 / SA 1	(0) Nettoergebnis (21 - 22) / (1) Geldfluss operative Gebarung (31 - 32)				48.653,16	48.600,00	53,16	48.653,16	48.600,00	53,16
SU 23	Summe Haushaltsrücklagen				0,00	0,00	0,00	0,00	0,00	0,00
SA00	Nettoergebnis nach Zuw./Entn. Haushaltsrücklagen (Saldo 0 +/- SU23)				48.653,16	48.600,00	53,16			
Investive Gebarung										
SU 33	Summe Einzahlungen investive Gebarung							0,00	0,00	0,00
SU 34	Summe Auszahlungen investive Gebarung							0,00	0,00	0,00
SA2	Saldo (2) Geldfluss aus der Investiven Gebarung (33 - 34)							0,00	0,00	0,00
SA3	Saldo (3) Nettofinanzierungssaldo (Saldo 1 + Saldo 2)							48.653,16	48.600,00	53,16

	MVAG	MVAG	VCQU	Ergebnisrechnung			Finanzierungsrechnung			
				EH	FH		RA 2022	VA 2022	RA - VA	RA 2022
Finanzierungstätigkeit										
SU 35								0,00	0,00	0,00
SU 36								0,00	0,00	0,00
SA4								0,00	0,00	0,00
SA5								48.653,16	48.600,00	53,16
925 Ertragsanteile an gemeinschaftlichen Bundesabgaben										
925000										
Operative Gebarung										
2/925000+859000	Nach abgest. Bevölkerung	2112	3112	11	7.276.919,85	6.519.100,00	757.819,85	7.276.919,85	6.519.100,00	757.819,85
SU 21 / 31	Summe Erträge / Einzahlungen operative Gebarung				7.276.919,85	6.519.100,00	757.819,85	7.276.919,85	6.519.100,00	757.819,85
SU 22 / 32	Summe Aufwendungen / Auszahlungen operative Gebarung				0,00	0,00	0,00	0,00	0,00	0,00
SA 0 / SA 1	(0) Nettoergebnis (21 - 22) / (1) Geldfluss operative Gebarung (31 - 32)				7.276.919,85	6.519.100,00	757.819,85	7.276.919,85	6.519.100,00	757.819,85
SU 23	Summe Haushaltsrücklagen				0,00	0,00	0,00	0,00	0,00	0,00
SA00	Nettoergebnis nach Zuw./Entn. Haushaltsrücklagen (Saldo 0 +/- SU23)				7.276.919,85	6.519.100,00	757.819,85			
Investive Gebarung										
SU 33	Summe Einzahlungen investive Gebarung							0,00	0,00	0,00
SU 34	Summe Auszahlungen investive Gebarung							0,00	0,00	0,00
SA2	Saldo (2) Geldfluss aus der Investiven Gebarung (33 - 34)							0,00	0,00	0,00
SA3	Saldo (3) Nettofinanzierungssaldo (Saldo 1 + Saldo 2)							7.276.919,85	6.519.100,00	757.819,85
Finanzierungstätigkeit										
SU 35	Summe Einzahlungen aus der Finanzierungstätigkeit							0,00	0,00	0,00
SU 36	Summe Auszahlungen aus der Finanzierungstätigkeit							0,00	0,00	0,00
SA4	Saldo (4) Geldfluss aus der Finanzierungstätigkeit (35 - 36)							0,00	0,00	0,00
SA5	Saldo (5) Geldfluss aus der voranschlagswirksamen Gebarung (Saldo 3 + Saldo 4)							7.276.919,85	6.519.100,00	757.819,85
93 Umlagen										
930	Landesumlage									
930000	Landesumlage									
Operative Gebarung										
SU 21 / 31	Summe Erträge / Einzahlungen operative Gebarung				0,00	0,00	0,00	0,00	0,00	0,00
1/930000-751130	Lfd.Trsfzlg.a.Länder u.Landesfonds	2231	3231	26	535.544,67	525.300,00	10.244,67	535.544,67	525.300,00	10.244,67
SU 22 / 32	Summe Aufwendungen / Auszahlungen operative Gebarung				535.544,67	525.300,00	10.244,67	535.544,67	525.300,00	10.244,67
SA 0 / SA 1	(0) Nettoergebnis (21 - 22) / (1) Geldfluss operative Gebarung (31 - 32)				-535.544,67	-525.300,00	-10.244,67	-535.544,67	-525.300,00	-10.244,67
SU 23	Summe Haushaltsrücklagen				0,00	0,00	0,00	0,00	0,00	0,00
SA00	Nettoergebnis nach Zuw./Entn. Haushaltsrücklagen (Saldo 0 +/- SU23)				-535.544,67	-525.300,00	-10.244,67			

	MVAG	MVAG	VCQU	Ergebnisrechnung			Finanzierungsrechnung			
				EH	FH		RA 2022	VA 2022	RA - VA	RA 2022
Investive Gebarung										
SU 33								0,00	0,00	0,00
SU 34								0,00	0,00	0,00
SA2								0,00	0,00	0,00
SA3								-535.544,67	-525.300,00	-10.244,67
Finanzierungstätigkeit										
SU 35								0,00	0,00	0,00
SU 36								0,00	0,00	0,00
SA4								0,00	0,00	0,00
SA5								-535.544,67	-525.300,00	-10.244,67
94 Finanzaufstellungen und Zuschüsse										
940 Bedarfsaufstellungen										
940000 Bedarfsaufstellungen										
Operative Gebarung										
2/940000+861300				2121	3121	15		135.450,00	135.400,00	50,00
								135.450,00	135.400,00	50,00
SU 21 / 31								135.450,00	135.400,00	50,00
SU 22 / 32								0,00	0,00	0,00
SA 0 / SA 1								135.450,00	135.400,00	50,00
SU 23								0,00	0,00	0,00
SA00								135.450,00	135.400,00	50,00
Investive Gebarung										
SU 33								0,00	0,00	0,00
SU 34								0,00	0,00	0,00
SA2								0,00	0,00	0,00
SA3								135.450,00	135.400,00	50,00
Finanzierungstätigkeit										
SU 35								0,00	0,00	0,00
SU 36								0,00	0,00	0,00
SA4								0,00	0,00	0,00
SA5								135.450,00	135.400,00	50,00

		MVAG			Ergebnisrechnung			Finanzierungsrechnung		
		EH	FH	VCQU	RA 2022	VA 2022	RA - VA	RA 2022	VA 2022	RA - VA
941	Sonstige Finanzaufwendungen nach dem FAG									
941000	Sonstige Finanzaufwendungen nach dem FAG									
Operative Gebarung										
2/941000+860100	Lfd.Trsfzlg.v.Bund u.Bundesfonds (Fin.Zuw.gem.§ 24 FAG 2017)	2121	3121	15	175.154,00	175.100,00	54,00	175.154,00	175.100,00	54,00
2/941000+860300	Lfd.Trsfzlg.v.Bund u.Bundesfonds (§ 23 FAG, Verkehr)	2121	3121	15	27.735,00	12.500,00	15.235,00	27.735,00	12.500,00	15.235,00
SU 21 / 31	Summe Erträge / Einzahlungen operative Gebarung				202.889,00	187.600,00	15.289,00	202.889,00	187.600,00	15.289,00
SU 22 / 32	Summe Aufwendungen / Auszahlungen operative Gebarung				0,00	0,00	0,00	0,00	0,00	0,00
SA 0 / SA 1	(0) Nettoergebnis (21 - 22) / (1) Geldfluss operative Gebarung (31 - 32)				202.889,00	187.600,00	15.289,00	202.889,00	187.600,00	15.289,00
SU 23	Summe Haushaltsrücklagen				0,00	0,00	0,00	0,00	0,00	0,00
SA00	Nettoergebnis nach Zuw./Entn. Haushaltsrücklagen (Saldo 0 +/- SU23)				202.889,00	187.600,00	15.289,00			
Investive Gebarung										
SU 33	Summe Einzahlungen investive Gebarung							0,00	0,00	0,00
SU 34	Summe Auszahlungen investive Gebarung							0,00	0,00	0,00
SA2	Saldo (2) Geldfluss aus der Investiven Gebarung (33 - 34)							0,00	0,00	0,00
SA3	Saldo (3) Nettofinanzierungssaldo (Saldo 1 + Saldo 2)							202.889,00	187.600,00	15.289,00
Finanzierungstätigkeit										
SU 35	Summe Einzahlungen aus der Finanzierungstätigkeit							0,00	0,00	0,00
SU 36	Summe Auszahlungen aus der Finanzierungstätigkeit							0,00	0,00	0,00
SA4	Saldo (4) Geldfluss aus der Finanzierungstätigkeit (35 - 36)							0,00	0,00	0,00
SA5	Saldo (5) Geldfluss aus der voranschlagswirksamen Gebarung (Saldo 3 + Saldo 4)							202.889,00	187.600,00	15.289,00
945	Sonstige Zuschüsse des Bundes									
945000	Sonstige Zuschüsse des Bundes									
Operative Gebarung										
2/945000+860400	Lfd.Trsfzlg.v.Ländern u.Landesfonds (Pflegefonds)	2121	3121	15	251.206,81	239.300,00	11.906,81	250.494,54	239.300,00	11.194,54
SU 21 / 31	Summe Erträge / Einzahlungen operative Gebarung				251.206,81	239.300,00	11.906,81	250.494,54	239.300,00	11.194,54
SU 22 / 32	Summe Aufwendungen / Auszahlungen operative Gebarung				0,00	0,00	0,00	0,00	0,00	0,00
SA 0 / SA 1	(0) Nettoergebnis (21 - 22) / (1) Geldfluss operative Gebarung (31 - 32)				251.206,81	239.300,00	11.906,81	250.494,54	239.300,00	11.194,54
SU 23	Summe Haushaltsrücklagen				0,00	0,00	0,00	0,00	0,00	0,00
SA00	Nettoergebnis nach Zuw./Entn. Haushaltsrücklagen (Saldo 0 +/- SU23)				251.206,81	239.300,00	11.906,81			
Investive Gebarung										
SU 33	Summe Einzahlungen investive Gebarung							0,00	0,00	0,00
SU 34	Summe Auszahlungen investive Gebarung							0,00	0,00	0,00
SA2	Saldo (2) Geldfluss aus der Investiven Gebarung (33 - 34)							0,00	0,00	0,00
SA3	Saldo (3) Nettofinanzierungssaldo (Saldo 1 + Saldo 2)							250.494,54	239.300,00	11.194,54

	MVAG		VCQU	Ergebnisrechnung			Finanzierungsrechnung		
	EH	FH		RA 2022	VA 2022	RA - VA	RA 2022	VA 2022	RA - VA
Finanzierungstätigkeit									
SU 35							0,00	0,00	0,00
	Summe Einzahlungen aus der Finanzierungstätigkeit								
SU 36							0,00	0,00	0,00
	Summe Auszahlungen aus der Finanzierungstätigkeit								
SA4							0,00	0,00	0,00
	Saldo (4) Geldfluss aus der Finanzierungstätigkeit (35 – 36)								
SA5							250.494,54	239.300,00	11.194,54
	Saldo (5) Geldfluss aus der voranschlagswirksamen Gebarung (Saldo 3 + Saldo 4)								

§ 18 K GHG Nachweis der Investitionstätigkeit mit 910

Haushaltsjahr 2022		INVESTITION		FINANZIERUNG								ERGEBNIS	
Vorhaben-/Bezeichnung	Ansatz	Anschaffungs-/Herstellungskosten	Mittel aus Geldfluss der operativen Gebarung	Gemeinde Bedarfszuweisungen iR	Gemeinde Bedarfszuweisungen aR	Haushaltsrücklagen	Subventionen/sonstige Kapitaltransfers	Darlehen	Finanzierungsleasing	Vermögensveräußerung	sonstige (z.B. Innere Darlehen)		
1163000	FF-Thörl-Maglern Ankauf MZFA (2021 bis 2022)	163000	176.829,60	-3.170,40	127.200,00	0,00	0,00	47.300,00	0,00	0,00	5.500,00	0,00	0,00
1163100	FF-Riegersdorf (Heizungsanlage) (2020 bis 2022)	163100	0,00	5.955,00	0,00	0,00	0,00	9.736,00	0,00	0,00	0,00	0,00	-15.691,00
1163010	FF-Arnoldstein MTF (2022 bis 2023)	163010	66.951,95	0,00	0,00	0,00	0,00	51.951,95	0,00	0,00	0,00	0,00	15.000,00
1211000	Volksschule Arnoldstein Tagesbetreuung, Bewegungspark (2022 bis 2022)	211000	59.276,95	0,00	0,00	4.000,00	0,00	0,00	0,00	0,00	0,00	0,00	55.276,95
1360000	Interreg - IDAGO Museum Arnoldstein (2020 bis 2023)	360000	52.822,76	0,00	0,00	0,00	0,00	260.524,97	0,00	0,00	0,00	0,00	-207.702,21
1380200	Mzwh. T.M. Barrierefreiheit EG (2022 bis 2022)	380200	122.691,08	22.691,08	20.000,00	0,00	0,00	80.000,00	0,00	0,00	0,00	0,00	0,00
1520000	Skywalk, Naturpark Dobratsch (2022 bis 2022)	520000	122.000,00	2.000,00	0,00	0,00	0,00	120.000,00	0,00	0,00	0,00	0,00	0,00
1612010	Gemeindestraßen - Straßenbau Lindenweg (2022 bis 2023)	612010	22.574,73	0,00	0,00	0,00	0,00	50.000,00	0,00	0,00	0,00	0,00	-27.425,27
1616300	Radweg R3C Ortsdurchfahrt Gemeindeplatz-Kreisverkehr (2021 bis 2024)	616300	86.567,16	0,00	0,00	0,00	0,00	344.526,15	0,00	0,00	0,00	0,00	-257.958,99
1850000	Wasserversorgung BA00 Fernwirkanlage, Ringschlüsse (2021 bis 2022)	850000	213.857,45	0,00	0,00	0,00	0,00	0,00	220.000,00	0,00	0,00	0,00	-6.142,55
Summe Investive Einzelvorhaben			923.571,68	27.475,68	147.200,00	4.000,00	0,00	964.039,07	220.000,00	0,00	5.500,00	0,00	-444.643,07
								964.039,07	220.000,00	0,00	5.500,00	0,00	-444.643,07

§ 18 K GHG Nachweis der Investitionstätigkeit ohne 910

Haushaltsjahr 2022		INVESTITION		FINANZIERUNG								ERGEBNIS	
Vorhaben-/Bezeichnung	Ansatz	Anschaffungs-/Herstellungskosten	Mittel aus Geldfluss der operativen Gebarung	Gemeinde Bedarfszuweisungen IR	Gemeinde Bedarfszuweisungen aR	Haushaltsrücklagen	Subventionen/sonstige Kapitaltransfers	Darlehen	Finanzierungsleasing	Vermögensveräußerung	sonstige (z.B. Innere Darlehen)		
1163000	FF-Thörl-Maglern Ankauf MZFA (2021 bis 2022)	163000	176.829,60	0,00	127.200,00	0,00	0,00	47.300,00	0,00	0,00	5.500,00	0,00	-3.170,40
1163100	FF-Riegersdorf (Heizungsanlage) (2020 bis 2022)	163100	0,00	0,00	0,00	0,00	0,00	9.736,00	0,00	0,00	0,00	0,00	-9.736,00
1163010	FF-Arnoldstein MTF (2022 bis 2023)	163010	66.951,95	0,00	0,00	0,00	0,00	51.951,95	0,00	0,00	0,00	0,00	15.000,00
1211000	Volksschule Arnoldstein Tagesbetreuung, Bewegungspark (2022 bis 2022)	211000	59.276,95	0,00	0,00	4.000,00	0,00	0,00	0,00	0,00	0,00	0,00	55.276,95
1360000	Interreg - IDAGO Museum Arnoldstein (2020 bis 2023)	360000	52.822,76	0,00	0,00	0,00	0,00	260.524,97	0,00	0,00	0,00	0,00	-207.702,21
1380200	Mzwh. T.M. Barrierefreiheit EG (2022 bis 2022)	380200	122.691,08	0,00	20.000,00	0,00	0,00	80.000,00	0,00	0,00	0,00	0,00	22.691,08
1520000	Skywalk, Naturpark Dobratsch (2022 bis 2022)	520000	122.000,00	0,00	0,00	0,00	0,00	120.000,00	0,00	0,00	0,00	0,00	2.000,00
1612010	Gemeindestraßen - Straßenbau Lindenweg (2022 bis 2023)	612010	22.574,73	0,00	0,00	0,00	0,00	50.000,00	0,00	0,00	0,00	0,00	-27.425,27
1616300	Radweg R3C Ortsdurchfahrt Gemeindeplatz-Kreisverkehr (2021 bis 2024)	616300	86.567,16	0,00	0,00	0,00	0,00	344.526,15	0,00	0,00	0,00	0,00	-257.958,99
1850000	Wasserversorgung BA00 Fernwirkanlage, Ringschlüsse (2021 bis 2022)	850000	213.857,45	0,00	0,00	0,00	0,00	0,00	220.000,00	0,00	0,00	0,00	-6.142,55
Summe Investive Einzelvorhaben			923.571,68	0,00	147.200,00	4.000,00	0,00	964.039,07	220.000,00	0,00	5.500,00	0,00	-417.167,39
								964.039,07	220.000,00	0,00	5.500,00	0,00	-417.167,39

Nachweis der Investitionstätigkeit

Vorhaben	Vorhabensbezeichnung		RA 2022	VA 2022	RA - VA	RA Vorjahre	RA Gesamt
Konto	Bezeichnung						
1163000	FF-Thörl-Maglern Ankauf MZFA (2021 bis 2022)						
	Auszahlungen - Investitionen - Mittelverwendung		176.829,60	167.200,00	9.629,60	0,00	176.829,60
	Anschaffungs- oder Herstellungskosten		176.829,60	167.200,00	9.629,60	0,00	176.829,60
5/163000-040000	Fahrzeuge (FF. T.M., MZFA)		176.829,60	167.200,00	9.629,60		176.829,60
	Einzahlungen - Finanzierung - Mittelaufbringung		180.000,00	167.200,00	12.800,00	0,00	180.000,00
	Mittel aus Geldfluss aus der operativen Gebarung		0,00	0,00	0,00	0,00	0,00
	Bedarfszuweisungen/KTZ		127.200,00	127.200,00	0,00	0,00	127.200,00
6/163000+301100	Kap. Trsfzlg. v. Ländern (BZ i.R. 2021 u. 2022)		127.200,00	127.200,00			127.200,00
	Haushaltsrücklagen/Zahlungsmittelreserven		0,00	0,00	0,00	0,00	0,00
	Sonstige Kapitaltransfers und Subventionen		47.300,00	40.000,00	7.300,00	0,00	47.300,00
6/163000+303200	Kap. Trsfzlg. v. Ländern (Ktn. Lfww. MZFA T.M.)		47.300,00	40.000,00	7.300,00		47.300,00
	Darlehen		0,00	0,00	0,00	0,00	0,00
	Finanzierungsleasing		0,00	0,00	0,00	0,00	0,00
	Veräußerung langfristiges Vermögen und sonstiges		5.500,00	0,00	5.500,00	0,00	5.500,00
6/163000+803100	Veräußerungen von Fahrzeugen		5.500,00		5.500,00		5.500,00
Finanzierungsergebnis 1163000			3.170,40	0,00	3.170,40	0,00	3.170,40
	offene Verbindlichkeiten		0,00				
	offene Forderungen		0,00				

Vorhaben	Vorhabensbezeichnung		RA 2022	VA 2022	RA - VA	RA Vorjahre	RA Gesamt
Konto	Bezeichnung						
1163100	FF-Riegersdorf (Heizungsanlage) (2020 bis 2022)						
	Auszahlungen - Investitionen - Mittelverwendung		0,00	0,00	0,00	113.074,14	113.074,14
	Anschaffungs- oder Herstellungskosten		0,00	0,00	0,00	113.074,14	113.074,14
5/163100-010000	Bauten (Heizungsanlage)					113.074,14	113.074,14
	Einzahlungen - Finanzierung - Mittelaufbringung		9.736,00	10.900,00	-1.164,00	69.583,00	79.319,00
	Mittel aus Geldfluss aus der operativen Gebarung		0,00	0,00	0,00	0,00	0,00
	Bedarfszuweisungen/KTZ		0,00	0,00	0,00	19.583,00	19.583,00
6/163100+301200	Kapitaltransfers von Ländern, Landesfonds und Landeskammern					19.583,00	19.583,00
	Haushaltsrücklagen/Zahlungsmittelreserven		0,00	0,00	0,00	0,00	0,00
	Sonstige Kapitaltransfers und Subventionen		9.736,00	10.900,00	-1.164,00	50.000,00	59.736,00
6/163100+300000	Kapitaltransfers von Bund (KIP 2020 u. KPC)		9.736,00	10.900,00	-1.164,00	50.000,00	59.736,00
	Darlehen		0,00	0,00	0,00	0,00	0,00
	Finanzierungsleasing		0,00	0,00	0,00	0,00	0,00
	Veräußerung langfristiges Vermögen und sonstiges		0,00	0,00	0,00	0,00	0,00
Finanzierungsergebnis 1163100			9.736,00	10.900,00	-1.164,00	-43.491,14	-33.755,14
	offene Verbindlichkeiten		0,00				
	offene Forderungen		0,00				

Vorhaben	Vorhabensbezeichnung		RA 2022	VA 2022	RA - VA	RA Vorjahre	RA Gesamt
Konto	Bezeichnung						
1163010	FF-Arnoldstein MTF (2022 bis 2023)						
	Auszahlungen - Investitionen - Mittelverwendung		66.951,95	64.700,00	2.251,95	0,00	66.951,95
	Anschaffungs- oder Herstellungskosten		66.951,95	64.700,00	2.251,95	0,00	66.951,95
	5/163010-040000 Fahrzeuge (FF A. MTF)		66.951,95	64.700,00	2.251,95		66.951,95
	Einzahlungen - Finanzierung - Mittelaufbringung		51.951,95	64.700,00	-12.748,05	0,00	51.951,95
	Mittel aus Geldfluss aus der operativen Gebarung		0,00	0,00	0,00	0,00	0,00
	Bedarfszuweisungen/KTZ		0,00	0,00	0,00	0,00	0,00
	Haushaltsrücklagen/Zahlungsmittelreserven		0,00	0,00	0,00	0,00	0,00
	Sonstige Kapitaltransfers und Subventionen		51.951,95	64.700,00	-12.748,05	0,00	51.951,95
	6/163010+303200 Kap. Trsfzlg. Ländern u. Landesfonds (Ktn. Lfwv., MTF Arnoldstein)			15.000,00	-15.000,00		
	6/163010+307000 Kap. Trsf. v. priv. HH (Beitrag FF-Arnoldstein)		51.951,95	49.700,00	2.251,95		51.951,95
	Darlehen		0,00	0,00	0,00	0,00	0,00
	Finanzierungsleasing		0,00	0,00	0,00	0,00	0,00
	Veräußerung langfristiges Vermögen und sonstiges		0,00	0,00	0,00	0,00	0,00
Finanzierungsergebnis 1163010			-15.000,00	0,00	-15.000,00	0,00	-15.000,00
	offene Verbindlichkeiten		0,00				
	offene Forderungen		0,00				

Vorhaben	Vorhabensbezeichnung		RA 2022	VA 2022	RA - VA	RA Vorjahre	RA Gesamt
Konto	Bezeichnung						
1211000	Volksschule Arnoldstein Tagesbetreuung, Bewegungspark (2022 bis 2022)						
	Auszahlungen - Investitionen - Mittelverwendung		59.276,95	55.000,00	4.276,95	0,00	59.276,95
	Anschaffungs- oder Herstellungskosten		59.276,95	55.000,00	4.276,95	0,00	59.276,95
5/211000-050000	Sonderanlagen (BÜM-Bewegungspark)		59.276,95	55.000,00	4.276,95		59.276,95
	Einzahlungen - Finanzierung - Mittelaufbringung		4.000,00	55.000,00	-51.000,00	0,00	4.000,00
	Mittel aus Geldfluss aus der operativen Gebarung		0,00	0,00	0,00	0,00	0,00
	Bedarfszuweisungen/KTZ		4.000,00	55.000,00	-51.000,00	0,00	4.000,00
6/211000+301200	Kapitaltransfers von Ländern (Landesförderung)		4.000,00	55.000,00	-51.000,00		4.000,00
	Haushaltsrücklagen/Zahlungsmittelreserven		0,00	0,00	0,00	0,00	0,00
	Sonstige Kapitaltransfers und Subventionen		0,00	0,00	0,00	0,00	0,00
	Darlehen		0,00	0,00	0,00	0,00	0,00
	Finanzierungsleasing		0,00	0,00	0,00	0,00	0,00
	Veräußerung langfristiges Vermögen und sonstiges		0,00	0,00	0,00	0,00	0,00
Finanzierungsergebnis 1211000			-55.276,95	0,00	-55.276,95	0,00	-55.276,95
	offene Verbindlichkeiten		0,00				
	offene Forderungen		0,00				

Vorhaben	Vorhabensbezeichnung		RA 2022	VA 2022	RA - VA	RA Vorjahre	RA Gesamt
Konto	Bezeichnung						
1240010	Kindergarten St. Leonhard b.S. Erweiterung (2020 bis 2022)						
	Auszahlungen - Investitionen - Mittelverwendung		0,00	279.000,00	-279.000,00	819.588,46	819.588,46
	Anschaffungs- oder Herstellungskosten		0,00	279.000,00	-279.000,00	819.588,46	819.588,46
	5/240010-010000 Gebäude und Bauten					819.588,46	819.588,46
	5/240010-751000 Transfers an Länder (Abt. 6)			279.000,00	-279.000,00		
	Einzahlungen - Finanzierung - Mittelaufbringung		0,00	691.100,00	-691.100,00	433.780,00	433.780,00
	Mittel aus Geldfluss aus der operativen Gebarung		0,00	0,00	0,00	0,00	0,00
	Bedarfszuweisungen/KTZ		0,00	139.500,00	-139.500,00	133.780,00	133.780,00
	6/240010+301100 Kap. Trsfzlg. v. Ländern (BZ i.R. 2021)					129.300,00	129.300,00
	6/240010+301200 Kap. Trsfzlg. v. Ländern (BZ a.R. LR Fellner u. Ökofit)			139.500,00	-139.500,00	4.480,00	4.480,00
	Haushaltsrücklagen/Zahlungsmittelreserven		0,00	0,00	0,00	300.000,00	300.000,00
	6/240010+894000 Entnahmen zweckgebundenen Haushaltsrücklagen (Sonderprojekte)					300.000,00	300.000,00
	Sonstige Kapitaltransfers und Subventionen		0,00	551.600,00	-551.600,00	0,00	0,00
	6/240010+309000 Kapitaltransfers von der Europäischen Union			272.600,00	-272.600,00		
	6/240010+888100 Transfers von der Europäischen Union			279.000,00	-279.000,00		
	Darlehen		0,00	0,00	0,00	0,00	0,00
	Finanzierungsleasing		0,00	0,00	0,00	0,00	0,00
	Veräußerung langfristiges Vermögen und sonstiges		0,00	0,00	0,00	0,00	0,00
Finanzierungsergebnis 1240010			0,00	412.100,00	-412.100,00	-385.808,46	-385.808,46
	offene Verbindlichkeiten		0,00				
	offene Forderungen		0,00				

Vorhaben	Vorhabensbezeichnung		RA 2022	VA 2022	RA - VA	RA Vorjahre	RA Gesamt
Konto	Bezeichnung						
1360000	Interreg - IDAGO Museum Arnoldstein (2020 bis 2023)						
	Auszahlungen - Investitionen - Mittelverwendung		52.822,76	56.000,00	-3.177,24	499.608,87	552.431,63
	Anschaffungs- oder Herstellungskosten		52.822,76	56.000,00	-3.177,24	499.608,87	552.431,63
	5/360000-010000 Gebäude und Bauten		52.822,76	56.000,00	-3.177,24	499.608,87	552.431,63
	Einzahlungen - Finanzierung - Mittelaufbringung		260.524,97	361.000,00	-100.475,03	80.000,00	340.524,97
	Mittel aus Geldfluss aus der operativen Gebarung		0,00	0,00	0,00	0,00	0,00
	Bedarfszuweisungen/KTZ		27.423,68	38.000,00	-10.576,32	0,00	27.423,68
	6/360000+301300 Kap. Trsf. v. Ländern u. Landesfonds (Landesmittel, Idago)		27.423,68	38.000,00	-10.576,32		27.423,68
	Haushaltsrücklagen/Zahlungsmittelreserven		0,00	0,00	0,00	60.000,00	60.000,00
	6/360000+894000 Entnahmen Rücklagen (FV-Rücklage)					60.000,00	60.000,00
	Sonstige Kapitaltransfers und Subventionen		233.101,29	323.000,00	-89.898,71	20.000,00	253.101,29
	6/360000+300000 Kapitaltransfers von Bund, Bundesfonds und Bundeskammern					20.000,00	20.000,00
	6/360000+309000 Kap. Trsfzlg. v. EU (EU-Förderung, Idago)		233.101,29	323.000,00	-89.898,71		233.101,29
	Darlehen		0,00	0,00	0,00	0,00	0,00
	Finanzierungsleasing		0,00	0,00	0,00	0,00	0,00
	Veräußerung langfristiges Vermögen und sonstiges		0,00	0,00	0,00	0,00	0,00
Finanzierungsergebnis 1360000			207.702,21	305.000,00	-97.297,79	-419.608,87	-211.906,66
	offene Verbindlichkeiten		0,00				
	offene Forderungen		0,00				

Vorhaben	Vorhabensbezeichnung		RA 2022	VA 2022	RA - VA	RA Vorjahre	RA Gesamt
Konto	Bezeichnung						
1380200	Mzwh. T.M. Barrierefreiheit EG (2022 bis 2022)						
	Auszahlungen - Investitionen - Mittelverwendung		122.691,08	100.000,00	22.691,08	0,00	122.691,08
	Anschaffungs- oder Herstellungskosten		122.691,08	100.000,00	22.691,08	0,00	122.691,08
	5/380200-010000 Gebäude (Barrierefreiheit EG)		122.691,08	100.000,00	22.691,08		122.691,08
	Einzahlungen - Finanzierung - Mittelaufbringung		100.000,00	100.000,00	0,00	0,00	100.000,00
	Mittel aus Geldfluss aus der operativen Gebarung		0,00	0,00	0,00	0,00	0,00
	Bedarfszuweisungen/KTZ		50.000,00	50.000,00	0,00	0,00	50.000,00
	6/380200+301100 Kapitaltransfers von Ländern (BZ i.R. 2022)		20.000,00	20.000,00			20.000,00
	6/380200+301400 Kapitaltransfers von Ländern (Ktn. Ghfp.)		30.000,00	30.000,00			30.000,00
	Haushaltsrücklagen/Zahlungsmittelreserven		0,00	0,00	0,00	0,00	0,00
	Sonstige Kapitaltransfers und Subventionen		50.000,00	50.000,00	0,00	0,00	50.000,00
	6/380200+300000 Kapitaltransfers von Bund (KIG2020)		50.000,00	50.000,00			50.000,00
	Darlehen		0,00	0,00	0,00	0,00	0,00
	Finanzierungsleasing		0,00	0,00	0,00	0,00	0,00
	Veräußerung langfristiges Vermögen und sonstiges		0,00	0,00	0,00	0,00	0,00
Finanzierungsergebnis 1380200			-22.691,08	0,00	-22.691,08	0,00	-22.691,08
	offene Verbindlichkeiten		0,00				
	offene Forderungen		0,00				

Vorhaben	Vorhabensbezeichnung		RA 2022	VA 2022	RA - VA	RA Vorjahre	RA Gesamt
Konto	Bezeichnung						
1520000	Skywalk, Naturpark Dobratsch (2022 bis 2022)						
	Auszahlungen - Investitionen - Mittelverwendung		122.000,00	122.000,00	0,00	0,00	122.000,00
	Anschaffungs- oder Herstellungskosten		122.000,00	122.000,00	0,00	0,00	122.000,00
	5/520000-757500 Transfers an private O. (Skywalk, Naturpark Dobratsch)		122.000,00	122.000,00			122.000,00
	Einzahlungen - Finanzierung - Mittelaufbringung		120.000,00	120.000,00	0,00	0,00	120.000,00
	Mittel aus Geldfluss aus der operativen Gebarung		0,00	0,00	0,00	0,00	0,00
	Bedarfszuweisungen/KTZ		0,00	0,00	0,00	0,00	0,00
	Haushaltsrücklagen/Zahlungsmittelreserven		0,00	0,00	0,00	0,00	0,00
	Sonstige Kapitaltransfers und Subventionen		120.000,00	120.000,00	0,00	0,00	120.000,00
	6/520000+861100 Transfers von Ländern (BZ a.R., Skywalk, Naturpark Dobratsch)		120.000,00	120.000,00			120.000,00
	Darlehen		0,00	0,00	0,00	0,00	0,00
	Finanzierungsleasing		0,00	0,00	0,00	0,00	0,00
	Veräußerung langfristiges Vermögen und sonstiges		0,00	0,00	0,00	0,00	0,00
Finanzierungsergebnis 1520000			-2.000,00	-2.000,00	0,00	0,00	-2.000,00
	offene Verbindlichkeiten		0,00				
	offene Forderungen		0,00				

Vorhaben	Vorhabensbezeichnung		RA 2022	VA 2022	RA - VA	RA Vorjahre	RA Gesamt
Konto	Bezeichnung						
1612010	Gemeindestraßen - Straßenbau Lindenweg (2022 bis 2023)						
Geplante Gesamtkosten:	100.000,00						
Auszahlungen - Investitionen - Mittelverwendung			22.574,73	100.000,00	-77.425,27	0,00	22.574,73
Anschaffungs- oder Herstellungskosten			22.574,73	100.000,00	-77.425,27	0,00	22.574,73
5/612010-002000	Straßenbauten (Lindenweg)		22.574,73	100.000,00	-77.425,27		22.574,73
Einzahlungen - Finanzierung - Mittelaufbringung			50.000,00	100.000,00	-50.000,00	0,00	50.000,00
Mittel aus Geldfluss aus der operativen Gebarung			0,00	0,00	0,00	0,00	0,00
Bedarfszuweisungen/KTZ			0,00	50.000,00	-50.000,00	0,00	0,00
6/612010+301100	Kapitaltransfers von Ländern (BZ i.R. 2022)			20.000,00	-20.000,00		
6/612010+301400	Kapitaltransfers von Ländern (Ktn. Ghfp.)			30.000,00	-30.000,00		
Haushaltsrücklagen/Zahlungsmittelreserven			0,00	0,00	0,00	0,00	0,00
Sonstige Kapitaltransfers und Subventionen			50.000,00	50.000,00	0,00	0,00	50.000,00
6/612010+300000	Kapitaltransfers von Bund (KIP 2020)		50.000,00	50.000,00			50.000,00
Darlehen			0,00	0,00	0,00	0,00	0,00
Finanzierungsleasing			0,00	0,00	0,00	0,00	0,00
Veräußerung langfristiges Vermögen und sonstiges			0,00	0,00	0,00	0,00	0,00
Finanzierungsergebnis 1612010			27.425,27	0,00	27.425,27	0,00	27.425,27
offene Verbindlichkeiten			0,00				
offene Forderungen			0,00				

Vorhaben	Vorhabensbezeichnung		RA 2022	VA 2022	RA - VA	RA Vorjahre	RA Gesamt
Konto	Bezeichnung						
1616300	Radweg R3C Ortsdurchfahrt Gemeindeplatz-Kreisverkehr (2021 bis 2024)						
	Auszahlungen - Investitionen - Mittelverwendung		86.567,16	344.500,00	-257.932,84	26.093,23	112.660,39
	Anschaffungs- oder Herstellungskosten		86.567,16	344.500,00	-257.932,84	26.093,23	112.660,39
5/616300-002000	Straßenbauten (Baukosten, OD Arnoldstein R3C)		86.567,16	344.500,00	-257.932,84		86.567,16
5/616300-775000	Kap. Trsfzlg. a. U. (Baukosten, Ortsdurchfahrt Arnoldstein R3C)					26.093,23	26.093,23
	Einzahlungen - Finanzierung - Mittelaufbringung		344.526,15	344.500,00	26,15	0,00	344.526,15
	Mittel aus Geldfluss aus der operativen Gebarung		0,00	0,00	0,00	0,00	0,00
	Bedarfszuweisungen/KTZ		0,00	0,00	0,00	0,00	0,00
	Haushaltsrücklagen/Zahlungsmittelreserven		0,00	0,00	0,00	0,00	0,00
	Sonstige Kapitaltransfers und Subventionen		344.526,15	344.500,00	26,15	0,00	344.526,15
6/616300+300000	Kapitaltransfers von Bund (KIG 2020, KIP)		344.526,15	344.500,00	26,15		344.526,15
	Darlehen		0,00	0,00	0,00	0,00	0,00
	Finanzierungsleasing		0,00	0,00	0,00	0,00	0,00
	Veräußerung langfristiges Vermögen und sonstiges		0,00	0,00	0,00	0,00	0,00
Finanzierungsergebnis 1616300			257.958,99	0,00	257.958,99	-26.093,23	231.865,76
	offene Verbindlichkeiten		0,00				
	offene Forderungen		0,00				

Vorhaben	Vorhabensbezeichnung		RA 2022	VA 2022	RA - VA	RA Vorjahre	RA Gesamt
Konto	Bezeichnung						
1850000	Wasserversorgung BA00 Fernwirkanlage, Ringschlüsse (2021 bis 2022)						
	Auszahlungen - Investitionen - Mittelverwendung		213.857,45	93.500,00	120.357,45	0,00	213.857,45
	Anschaffungs- oder Herstellungskosten		213.857,45	93.500,00	120.357,45	0,00	213.857,45
	1/850000-004010 Wasserbauten (Fernwirkanlage)		91.588,12	93.500,00	-1.911,88		91.588,12
	1/850000-346100 Schuldaufn.v.Finanzunternehmungen (Tilgung)		122.269,33		122.269,33		122.269,33
	Einzahlungen - Finanzierung - Mittelaufbringung		220.000,00	215.000,00	5.000,00	0,00	220.000,00
	Mittel aus Geldfluss aus der operativen Gebarung		0,00	0,00	0,00	0,00	0,00
	Bedarfszuweisungen/KTZ		0,00	0,00	0,00	0,00	0,00
	Haushaltsrücklagen/Zahlungsmittelreserven		0,00	0,00	0,00	0,00	0,00
	Sonstige Kapitaltransfers und Subventionen		0,00	0,00	0,00	0,00	0,00
	Darlehen		220.000,00	215.000,00	5.000,00	0,00	220.000,00
	2155/1 WV BA 00, Fernwirkanlage, Ringschlüsse		220.000,00	215.000,00	5.000,00		220.000,00
	Finanzierungsleasing		0,00	0,00	0,00	0,00	0,00
	Veräußerung langfristiges Vermögen und sonstiges		0,00	0,00	0,00	0,00	0,00
Finanzierungsergebnis 1850000			6.142,55	121.500,00	-115.357,45	0,00	6.142,55
	offene Verbindlichkeiten		0,00				
	offene Forderungen		0,00				

Salden Finanzierungsergebnisse		RA 2022	VA 2022	RA - VA	RA Vorjahre	RA Gesamt
1163000	FF-Thörl-Maglern Ankauf MZFA (2021 bis 2022)					
	Auszahlungen - Investitionen - Mittelverwendung	176.829,60	167.200,00	9.629,60	0,00	176.829,60
	Einzahlungen - Finanzierung - Mittelherkunft	180.000,00	167.200,00	12.800,00	0,00	180.000,00
		3.170,40	0,00	3.170,40	0,00	3.170,40
	offene Verbindlichkeiten	0,00				
	offene Forderungen	0,00				
1163100	FF-Riegersdorf (Heizungsanlage) (2020 bis 2022)					
	Auszahlungen - Investitionen - Mittelverwendung	0,00	0,00	0,00	113.074,14	113.074,14
	Einzahlungen - Finanzierung - Mittelherkunft	9.736,00	10.900,00	-1.164,00	69.583,00	79.319,00
		9.736,00	10.900,00	-1.164,00	-43.491,14	-33.755,14
	offene Verbindlichkeiten	0,00				
	offene Forderungen	0,00				
1163010	FF-Arnoldstein MTF (2022 bis 2023)					
	Auszahlungen - Investitionen - Mittelverwendung	66.951,95	64.700,00	2.251,95	0,00	66.951,95
	Einzahlungen - Finanzierung - Mittelherkunft	51.951,95	64.700,00	-12.748,05	0,00	51.951,95
		-15.000,00	0,00	-15.000,00	0,00	-15.000,00
	offene Verbindlichkeiten	0,00				
	offene Forderungen	0,00				
1211000	Volksschule Arnoldstein Tagesbetreuung, Bewegungspark (2022 bis 2022)					
	Auszahlungen - Investitionen - Mittelverwendung	59.276,95	55.000,00	4.276,95	0,00	59.276,95
	Einzahlungen - Finanzierung - Mittelherkunft	4.000,00	55.000,00	-51.000,00	0,00	4.000,00
		-55.276,95	0,00	-55.276,95	0,00	-55.276,95
	offene Verbindlichkeiten	0,00				
	offene Forderungen	0,00				
1240010	Kindergarten St. Leonhard b.S. Erweiterung (2020 bis 2022)					
	Auszahlungen - Investitionen - Mittelverwendung	0,00	279.000,00	-279.000,00	819.588,46	819.588,46
	Einzahlungen - Finanzierung - Mittelherkunft	0,00	691.100,00	-691.100,00	433.780,00	433.780,00
		0,00	412.100,00	-412.100,00	-385.808,46	-385.808,46
	offene Verbindlichkeiten	0,00				
	offene Forderungen	0,00				
1360000	Interreg - IDAGO Museum Arnoldstein (2020 bis 2023)					
	Auszahlungen - Investitionen - Mittelverwendung	52.822,76	56.000,00	-3.177,24	499.608,87	552.431,63
	Einzahlungen - Finanzierung - Mittelherkunft	260.524,97	361.000,00	-100.475,03	80.000,00	340.524,97
		207.702,21	305.000,00	-97.297,79	-419.608,87	-211.906,66
	offene Verbindlichkeiten	0,00				
	offene Forderungen	0,00				

Salden Finanzierungsergebnisse		RA 2022	VA 2022	RA - VA	RA Vorjahre	RA Gesamt
1380200	Mzwh. T.M. Barrierefreiheit EG (2022 bis 2022)					
	Auszahlungen - Investitionen - Mittelverwendung	122.691,08	100.000,00	22.691,08	0,00	122.691,08
	Einzahlungen - Finanzierung - Mittelherkunft	100.000,00	100.000,00	0,00	0,00	100.000,00
		-22.691,08	0,00	-22.691,08	0,00	-22.691,08
	offene Verbindlichkeiten	0,00				
	offene Forderungen	0,00				
1520000	Skywalk, Naturpark Dobratsch (2022 bis 2022)					
	Auszahlungen - Investitionen - Mittelverwendung	122.000,00	122.000,00	0,00	0,00	122.000,00
	Einzahlungen - Finanzierung - Mittelherkunft	120.000,00	120.000,00	0,00	0,00	120.000,00
		-2.000,00	-2.000,00	0,00	0,00	-2.000,00
	offene Verbindlichkeiten	0,00				
	offene Forderungen	0,00				
1612010	Gemeindestraßen - Straßenbau Lindenweg (2022 bis 2023)					
	Auszahlungen - Investitionen - Mittelverwendung	22.574,73	100.000,00	-77.425,27	0,00	22.574,73
	Einzahlungen - Finanzierung - Mittelherkunft	50.000,00	100.000,00	-50.000,00	0,00	50.000,00
		27.425,27	0,00	27.425,27	0,00	27.425,27
	offene Verbindlichkeiten	0,00				
	offene Forderungen	0,00				
1616300	Radweg R3C Ortsdurchfahrt Gemeindeplatz-Kreisverkehr (2021 bis 2024)					
	Auszahlungen - Investitionen - Mittelverwendung	86.567,16	344.500,00	-257.932,84	26.093,23	112.660,39
	Einzahlungen - Finanzierung - Mittelherkunft	344.526,15	344.500,00	26,15	0,00	344.526,15
		257.958,99	0,00	257.958,99	-26.093,23	231.865,76
	offene Verbindlichkeiten	0,00				
	offene Forderungen	0,00				

Salden Finanzierungsergebnisse	RA 2022	VA 2022	RA - VA	RA Vorjahre	RA Gesamt
1850000 Wasserversorgung BA00 Fernwirkanlage, Ringschlüsse (2021 bis 2022)					
Auszahlungen - Investitionen - Mittelverwendung	213.857,45	93.500,00	120.357,45	0,00	213.857,45
Einzahlungen - Finanzierung - Mittelherkunft	220.000,00	215.000,00	5.000,00	0,00	220.000,00
	6.142,55	121.500,00	-115.357,45	0,00	6.142,55
offene Verbindlichkeiten	0,00				
offene Forderungen	0,00				
Saldo Investive Einzelvorhaben	417.167,39	847.500,00	-430.332,61	-875.001,70	-457.834,31
offene Verbindlichkeiten	0,00				
offene Forderungen	0,00				
Saldo der gesamten Investitionstätigkeit	417.167,39	847.500,00	-430.332,61	-875.001,70	-457.834,31
offene Verbindlichkeiten	0,00				
offene Forderungen	0,00				

Darstellung Ergebnishaushalt § 1 Abs.2. (Anlage 1e)

Mittelverwendungs- und aufbringungsgruppen	Gesamthaushalt	Wirtschaftliche Unternehmung (Bestattung JA 2022)	Summe für die Gebietskörperschaft
Erträge	19.972.577,97	111.532,65	20.084.110,62
Personalaufwand	2.969.056,52	45.834,21	3.014.890,73
Sach-, Transfer-, Finanzaufwand	15.997.230,63	60.466,56	16.057.697,19
Nettoergebnis	1.006.290,82	5.231,88	1.011.522,70
Entnahme von Haushaltsrücklagen	45.134,05	0,00	45.134,05
Zuweisung an Haushaltsrücklagen	703.614,35	0,00	703.614,35
Gewinnvortrag	0,00	0,00	0,00
Nettoergebnis nach Zuweisung und Entnahmen von Haushaltsrücklagen	347.810,52	5.231,88	353.042,40

Querschnitt (Anlage 5b)

Bezeichnung	Zuordnung der Aufwands- und Ertragsgruppen	Summe Haushalt	davon A 85 - 89	Summe ohne A 85 - 89	
I. Querschnitt					
Erträge der operativen Gebarung / Einzahlungen aus Abgaben					
10	Einzahlungen aus eigenen Abgaben	Unterklassen 83 bis 85 ohne Gruppen 852, 858 und 859	2.635.350,58	234.778,94	2.400.571,64
11	Erträge aus Ertragsanteilen	Gruppen 858 und 859	7.276.919,85	0,00	7.276.919,85
12	Gebühren für die Benützung von Gemeindevorrichtungen und -anlagen	Gruppe 852	2.664.431,41	2.632.692,15	31.739,26
13	Erträge aus Leistungen	Unterklasse 81 ohne Gruppen 811, 817, 818 und 819	2.437.839,78	126.540,57	2.311.299,21
14	Erträge aus Besitz und wirtschaftlicher Tätigkeit	Gruppen 811, 820, 822, 823	978.409,09	930.693,28	47.715,81
15	Transfererträge von Trägern des öffentlichen Rechts	Gruppen 860 bis 863, 888	930.104,40	0,00	930.104,40
16	Sonstige Transfererträge	Gruppen 809, 864 bis 868, 880	137.358,95	33.413,95	103.945,00
17	Gewinnentnahmen der Gemeinde von Unternehmungen und marktbestimmten Betrieben der Gemeinde (A 85-89)	Gruppe 869 und 879		0,00	
18	Erträge aus Veräußerungen und sonstige Erträge	Gruppen 814, 815, 824, 827, 828 und 829	1.566.294,38	509.178,86	1.057.115,52
19	Summe 1 (Erträge)		18.626.708,44	4.467.297,75	14.159.410,69
Aufwendungen der operativen Gebarung					
20	Personalaufwand	Klasse 5 ohne nicht finanzierungswirksame Konten	2.940.587,28	100.954,39	2.839.632,89
21	Pensionen und sonstige Ruhebezüge	Gruppen 760, 761		0,00	
22	Bezüge der gewählten Organe	Gruppe 721	170.984,32	0,00	170.984,32
23	Gebrauchs- und Verbrauchsgüter, Handelswaren	Klasse 4	503.410,35	110.668,18	392.742,17
24	Verwaltungs- und Betriebsaufwand	Klasse 6 ohne Gruppen 650 bis 655, 657, 658, 680 bis 687, 689, 690, 694 bis 699; Unterklassen 70 bis 72 ohne Gruppen 706 und 721; Gruppe 790	5.140.026,47	2.046.434,47	3.093.592,00
25	Zinsen für Finanzschulden	Gruppen 650, 651, 653 und 657	5.763,85	4.230,73	1.533,12
26	Laufende Transfers an Träger des öffentlichen Rechts	Gruppen 750 bis 754	5.532.628,17	1.945,14	5.530.683,03
27	Sonstige laufende Transfers	Gruppen 755 bis 757, 759, 764, 768, 780 und 781	2.646.545,49	1.666.171,06	980.374,43
28	Gewinnentnahmen der Gemeinde von Unternehmungen und marktbestimmten Betrieben der Gemeinde (A 85-89)	Gruppe 769		0,00	
29	Summe 2 (Aufwendungen)		16.939.945,93	3.930.403,97	13.009.541,96
91	SALDO 1: Ergebnis der operativen Gebarung	Summe 1 minus Summe 2	1.686.762,51	536.893,78	1.149.868,73

Bezeichnung	Zuordnung Abgang/Zugang zu den Bestandskonten und der Kapitaltransferkonten	Summe Haushalt	davon A 85 - 89	Summe ohne A 85 - 89
Vermögensgebarung mit Kapitaltransfers ohne Finanztransaktionen				
30	Veräußerung von unbeweglichem Vermögen		0,00	
	Unterklassen 00, 01, 05 und 06; Gruppen 801, 802 und 805 (bei unbeweglichen Kulturgütern)			
31	Veräußerung von beweglichem Vermögen	5.500,00	0,00	5.500,00
	Unterklassen 02 bis 04; Gruppen 100, 113, 120, 150, 159, 170 und 175; Gruppen 803, 804 und 805 (bei beweglichen Kulturgütern)			
32	Veräußerung von immateriellen Vermögenswerten		0,00	
	Unterklasse 07			
33	Investitionszuschüsse (erhaltene Kapitaltransfers) von Trägern des öffentlichen Rechts	1.048.158,80	0,00	1.048.158,80
	Gruppen 300 bis 303, 309, 871			
34	Sonstige Investitionszuschüsse (erhaltene Kapitaltransfers)	372.742,83	174.154,88	198.587,95
	Gruppen 304 bis 308			
39	Summe 3 (Vermögensgebarung mit Kapitaltransfer ohne Finanztransaktionen)	1.426.401,63	174.154,88	1.252.246,75
Vermögensgebarung und Kapitaltransfers ohne Finanztransaktionen				
40	Erwerb von unbeweglichem Vermögen	819.531,05	200.604,12	618.926,93
	Unterklassen 00, 01 und 05; Gruppen 060, 061 und 063			
41	Erwerb von beweglichem Vermögen, Aktivierte Vorräte	554.652,92	0,00	554.652,92
	Unterklassen 02 bis 04; Gruppe 062; Gruppen 100, 113, 120, 150, 159, 170 und 175			
42	Erwerb von immateriellen Vermögenswerten		0,00	
	Unterklasse 07			
43	Kapitaltransfers an Träger des öffentlichen Rechts		0,00	
	Gruppen 130 und 135; Gruppen 770 bis 774			
44	Sonstige Kapitaltransfers	24.907,37	0,00	24.907,37
	Gruppen 775 bis 779, 785 und 786			
49	Summe 4 (Vermögensgebarung und Kapitaltransfer ohne Finanztransaktionen)	1.399.091,34	200.604,12	1.198.487,22
92	SALDO 2: Saldo der Vermögensgebarung ohne Finanztransaktionen	27.310,29	-26.449,24	53.759,53
	Summe 3 minus Summe 4			

Bezeichnung	Zuordnung der Gruppen der Finanzierungsrechnung	nur A 85 - 89
Einzahlungen aus Finanztransaktionen		
50 Veräußerung von Beteiligungen und Wertpapieren	Unterklasse 08; Gruppen 223 und 224	0,00
51 Entnahmen aus Zahlungsmittelreserven	Gruppen 293, 294 und 295	0,00
52 Einzahlungen aus der Rückzahlung von Darlehen an Träger des öffentlichen Rechts	Gruppen 240 bis 244	0,00
53 Einzahlungen aus der Rückzahlung von Darlehen an andere und von Bezugsvorschüssen	Gruppen 245 bis 249 und 273	0,00
54 Aufnahme von Finanzschulden von Trägern des öffentlichen Rechts	Gruppen 340 bis 344, 350 bis 354	0,00
55 Aufnahme von Finanzschulden von anderen	Unterklasse 32; Gruppen 345 bis 349, 355 bis 357	220.000,00
58 Ausgleichszahlungen aus Finanzderivaten	Gruppen 821 und 826	0,00
59 Summe 5 (Einzahlungen aus Finanztransaktionen)		220.000,00
Auszahlungen aus Finanztransaktionen		
60 Erwerb von Beteiligungen und Wertpapieren	Unterklasse 08; Gruppen 223 und 224	0,00
61 Zuführung an Zahlungsmittelreserven	Gruppen 293, 294 und 295	0,00
62 Gewährung von Darlehen an Träger des öffentlichen Rechts	Gruppen 240 bis 244	0,00
63 Gewährung von Darlehen an andere und von Bezugsvorschüssen	Gruppen 245 bis 249 und 273	0,00
64 Rückzahlung von Finanzschulden bei Trägern des öffentlichen Rechts	Gruppen 340 bis 344, 350 bis 354	0,00
65 Rückzahlung von Finanzschulden bei anderen	Unterklasse 32; Gruppen 345 bis 349, 355 bis 357	281.956,80
68 Ausgleichszahlungen aus Finanzderivaten	Gruppen 652, 655 und 658	0,00
69 Summe 6 (Auszahlungen aus Finanztransaktionen)		281.956,80
93 SALDO 3: Saldo der Finanztransaktionen	Summe 5 minus Summe 6	-61.956,80
94 SALDO 4:	Summe der Salden 1, 2 und 3	448.487,74
II. Ableitung des Finanzierungssaldos		
70 Jahresergebnis Haushalt ohne A 85 - 89 und ohne Finanztransaktionen	Saldo 1 plus Saldo 2	1.203.628,26
71 Überrechnung Jahresergebnis A 85 - 89	Saldo 4 der Spalte "nur A 85 - 89"	448.487,74
95 Finanzierungssaldo ('vorläufiges Maastricht-Ergebnis')		1.652.116,00

Nachweis über Transferzahlungen (Anlage 6a)

Haushaltskonto	Bezeichnung Ansatz	Bezeichnung Post	Summe Einzahlungen	Summe Auszahlungen
Transferzahlungen von/an Bund, Bundesfonds, Bundeskammern				
Gesamtsumme Transferzahlungen von/an Bund, Bundesfonds, Bundeskammern			8.268.739,09	0,00
Summe Kapitaltransfers			109.736,00	0,00
Summe Laufende Transfers			8.159.003,09	0,00
2/024000+816000	Wahlanglegenheiten	Kosteners.f.sonst.Leistungen (Bund:Wahlen,Volksbegehren)	3.841,05	
2/163000+861100	Freiwillige Feuerwehren	Transfers von Ländern (KLFV)	4.422,49	
2/262000+861100	Sportplätze	Lfd.Trsfzlg.v.Ländern (SV T.M, Kleinprojektförderung)	5.000,00	
2/362000+860000	Denkmalpflege	Transfers von Bund (Straßfried, BDA)	9.500,00	
2/441900+860000	Corona-Krise 2020/2021 - Hilfsmaßnahmen	Transfers von Bund (Impfkapmagne)	54.837,00	
2/512000+861100	Sonstige Medizinische Beratung und Betreuung	Transfers von Ländern (Gesunde Gemeinde)	1.879,50	
2/820000+861100	Wirtschaftshöfe	Transfers von Ländern (BZ a.R. AMS)	13.630,66	
2/820000+866100	Wirtschaftshöfe	Transfers von Finanzunternehmen (Abf. vers.)	80.139,00	
2/925000+859000	Ertragsanteile an gemeinschaftlichen Bundesabgaben	Nach abgest. Bevölkerung	7.276.919,85	
2/940000+861300	Bedarfszuweisungen	Transfers von Ländern (Gemeindefinanzausgleich)	135.450,00	
2/941000+860100	Sonstige Finanzaufweisungen nach dem FAG	Lfd.Trsfzlg.v.Bund u.Bundesfonds (Fin.Zuw.gem.§ 24 FAG 2017)	175.154,00	
2/941000+860300	Sonstige Finanzaufweisungen nach dem FAG	Lfd.Trsfzlg.v.Bund u.Bundesfonds (§ 23 FAG, Verkehr)	27.735,00	
2/945000+860400	Sonstige Zuschüsse des Bundes	Lfd.Trsfzlg.v.Ländern u.Landesfonds (Pflegefonds)	250.494,54	
6/163100+300000	Freiwillige Feuerwehren	Kapitaltransfers von Bund (KIP 2020 u. KPC)	9.736,00	
6/380200+300000	Kultursaal Thörl-Maglern	Kapitaltransfers von Bund (KIG2020)	50.000,00	
6/520000+861100	Natur- und Landschaftsschutz	Transfers von Ländern (BZ a.R., Skywalk, Naturpark Dobratsch)	120.000,00	
6/612010+300000	Gemeindestraßen	Kapitaltransfers von Bund (KIP 2020)	50.000,00	

Haushaltskonto	Bezeichnung Ansatz	Bezeichnung Post	Summe Einzahlungen	Summe Auszahlungen
Transferzahlungen von/an Länder, Landesfonds, Landeskammern				
Gesamtsumme Transferzahlungen von/an Länder, Landesfonds, Landeskammern			417.953,68	4.529.137,25
Summe Kapitaltransfers			330.475,78	0,00
Summe Laufende Transfers			87.477,90	4.529.137,25
2/010000+816100	Zentralamt	Kosteners.f.sonst.Leistungen (Land:Stbsch.Evidenz)	2.080,00	
2/163000+301200	Freiwillige Feuerwehren	Kap.Trsfzlg.v.Ländern u.Landesfonds (San FF.R.)	1.152,10	
2/232000+861100	Schülerbetreuung	Kap. Trsfzlg. v. Ländern u. Landesfonds (LM Namibe)	61.872,57	
2/262000+301200	Sportplätze	Kap.Trsfzlg.v.Land (Landesförderung, Zuananlage SVA)	5.000,00	
2/369000+861100	Sonstige Einrichtungen und Maßnahmen	Kap. Trsfzlg. Ländern (BZ a.R. 100-Jahr Feier)	10.000,00	
2/390000+861100	Kirchliche Angelegenheiten	Kap. Trsfzlg.v. Ländern (Bz a.R.)	13.000,00	
2/820000+301200	Wirtschaftshöfe	Kap.Trsf. v. Land (BZ a.R. IKZ)	68.400,00	
2/900000+816100	Finanzverwaltung	Kosteners.f.sonst.Leistungen (Land: Einhebevergütung)	525,33	
6/163000+301100	Freiwillige Feuerwehren	Kap. Trsfzlg. v. Ländern (BZ i.R. 2021 u. 2022)	127.200,00	
6/163000+303200	Freiwillige Feuerwehren	Kap. Trsfzlg. v. Ländern (Ktn. Lfwv. MZFA T.M.)	47.300,00	
6/211000+301200	Volksschule Arnoldstein	Kapitaltransfers von Ländern (Landesförderung)	4.000,00	
6/360000+301300	Heimattmuseen	Kap. Trsf. v. Ländern u. Landesfonds (Landesmittel, Idago)	27.423,68	
6/380200+301100	Kultursaal Thörl-Maglern	Kapitaltransfers von Ländern (BZ i.R. 2022)	20.000,00	
6/380200+301400	Kultursaal Thörl-Maglern	Kapitaltransfers von Ländern (Ktn. Ghfp.)	30.000,00	
1/012000-754300	Hilfamt Verwaltungsgemeinschaft	Lfd.Trsfzlg.a.Gem.u.Gem.Verb. (Gemeindeservicezentrum)		6.777,96
1/163000-751200	Freiwillige Feuerwehren	Lfd.Trsfzlg.a.Länder u.Landesfonds (Stützpunktfeuerwehr)		1.482,39
1/210000-751300	Allgemeinbildende Pflichtschulen	Lfd.Trsfzlg.a.Länder u.Landesfonds (Sonderpäd. Maßnahmen)		1.196,16
1/210000-754100	Allgemeinbildende Pflichtschulen	Beitrag an den Kärntner Schulbaufonds		127.186,68
1/220000-751500	Berufsbildende Pflichtschulen	Lfd.Trsfzlg.a.Länder u.Landesfonds (Schulerhaltung Berufsschulen)		28.177,38
1/249000-751900	Sonstige Einrichtungen und Maßnahmen	Lfd. Trsfzlg. Länder u. Landesfonds (Kinderbetreuungseinrichtungen)		188.148,59
1/411000-751600	Maßnahmen der allgemeinen Sozialhilfe	Lfd.Trsfzlg.a.Länder u.Landesfonds (Sozialhilfe-Kopfquote)		2.397.754,66
1/510000-751110	Medizinische Bereichsversorgung	Lfd.Trsfzlg.a.Länder u.Landesfonds (Sprengelärzte)		9.180,46
1/530000-751140	Rettungsdienste	Lfd.Trsfzlg.a.Länder u.Landesfonds (Rettungsdienste)		81.905,92
1/560000-751120	Betriebsabgangsdeckung	Lfd.Trsfzlg.a.Länder u.Landesfonds (Krankenanstalten)		1.146.339,70
1/630000-751000	Bundesflüsse	Lfd.Trsfzlg.a.Länder u.Landesfonds (Gail, Regulierungsbauten)		5.442,68
1/930000-751130	Landesumlage	Lfd.Trsfzlg.a.Länder u.Landesfonds		535.544,67

Haushaltskonto	Bezeichnung Ansatz	Bezeichnung Post	Summe Einzahlungen	Summe Auszahlungen
Transferzahlungen von/an Gemeinden, Gemeindeverbände, Gemeindefonds				
Gesamtsumme Transferzahlungen von/an Gemeinden, Gemeindeverbände, Gemeindefonds			502.342,57	916.303,58
Summe Kapitaltransfers			0,00	0,00
Summe Laufende Transfers			502.342,57	916.303,58
2/916000+829000	Schadenersätze von Dritten	Sonstige Einnahmen (KEV Standortabgabe)	502.342,57	
1/000000-752400	Gewählte Gemeindeorgane	Lfd.Trsfzlg.a.Pens.Fonds d.Gemeinden (Bgm.Uml.)		34.510,00
1/012000-720700	Hilfamt Verwaltungsgemeinschaft	Lfd.Trsfzlg.a.Gem.u.Gem.Verb. (Verwaltungsgemeinschaft)		50.314,00
1/080000-752500	Pensionen	Lfd.Trsfzlg.a.Pens.Fonds d.Gemeinden		482.480,00
1/163000-752600	Freiwillige Feuerwehren	Lfd.Trsfzlg.a.Gem.u.Gem.Verb. (Landesfeuerwehrverband)		988,26
1/210000-752100	Allgemeinbildende Pflichtschulen	Lfd.Trsfzlg.a.Gem.u.Gem.Verb. (Schulerhaltung)		26.714,32
1/210000-752200	Allgemeinbildende Pflichtschulen	Lfd.Trsfzlg.a.Gem.u.Gem.Verb. (Schulgemeindeverband)		321.297,00
Transferzahlungen von/an Sozialversicherungsträger				
Gesamtsumme Transferzahlungen von/an Sozialversicherungsträger			11.708,66	2.834,40
Summe Kapitaltransfers			0,00	0,00
Summe Laufende Transfers			11.708,66	2.834,40
2/210000+816300	Allgemeinbildende Pflichtschulen	Kosteners.f.sonst.Leistungen (Gemeinden:Schulerhaltung)	11.007,26	
2/320000+816300	Ausbildung in Musik und darstellender Kunst	Kosteners.f.sonst.Leistungen (Gemeinden:Musikschule)	701,40	
1/320000-729100	Ausbildung in Musik und darstellender Kunst	Schulerhaltungsbeitrag (Musikschule Villach)		2.834,40
Transferzahlungen von/an sonst. Träger des öffentlichen Rechts				
Gesamtsumme Transferzahlungen von/an sonst. Träger des öffentlichen Rechts			304.578,10	131.924,70
Summe Kapitaltransfers			233.101,29	0,00
Summe Laufende Transfers			71.476,81	131.924,70
2/010000+863000	Zentralamt	Lfd.Trsfzlg.v.s.Träg.öff. Rechts (AUVA, AMS, ..)	8.446,70	
2/820000+863000	Wirtschaftshöfe	Lfd.Trsfzlg.v.s.Träg.öff. Rechts (AMS, AUVA, BSO)	38.681,94	
2/850000+866000	Betriebe der Wasserversorgung	Lfd.Trsfzlg.v.Kreditinstituten (ÖKK f. Zinszuschuss)	24.348,17	
6/360000+309000	Heimatismuseen	Kap. Trsfzlg. v. EU (EU-Förderung, Idago)	233.101,29	
1/063000-752000	Städtekontakte und Partnerschaften	Lfd. Trsfzlg. a.Gem., Verbände u. Fonds (Beitrag KLAR)		6.907,30
1/069000-752000	Förderung anderer Rechtsträger	Lfd.Trsfzlg.a.Gem.,Verbände u. Fonds (Leader Region 15-23, HEurOpen)		12.458,50
1/091000-754200	Personalausbildung und Personalfortbildung	Lfd.Trsfzlg.a.sonst.Träger öff. Rechts (Verwaltungsakademie)		2.570,04
1/520000-754000	Natur- und Landschaftsschutz	Lfd.Trsfzlg.a.sonst.Träger öff.Rechts (Bergwacht)		200,00
1/690000-754500	Verkehr, Sonstiges	Lfd.Trsfzlg.a.sonst.Träger öff. Rechtes (Verkehrsverbund)		109.788,86
Gesamtsumme			9.505.322,10	5.580.199,93

Nachweis über Haushaltsrücklagen und
Zahlungsmittelreserven (Anlage 6b)

Haushaltsrücklagen		Rücklagenstand			Rücklagenstand	Zahlungsmittelreserven		
Nr.	Verwendungszweck	31.12.2021	Zuführungen	Entnahmen	31.12.2022	31.12.2021	31.12.2022	Konto-/Sparbuchnummer
8/9990934/00002	Abfertigungsrücklage	38.440,11	28,64	3,77	38.464,98	38.440,11	38.464,98	ZW HR2 294002
8/9990934/00003	Bauverwaltung	20.516,70			20.516,70	20.516,70	20.516,70	ZW HR3 294003
8/9990934/00004	Feuerwehr	50.133,12	270.206,00		320.339,12	50.133,12	320.339,12	ZW HR4 294004
8/9990934/00005	Sport- und Jugendförderung	815,72			815,72	815,72	815,72	ZW HR5 294005
8/9990934/00006	Naturpark	30.620,29			30.620,29	30.620,29	30.620,29	ZW HR6 294006
8/9990934/00007	Sonderprojekte (Standortabgabe)	850,74			850,74	850,74	850,74	ZW HR7 294007
8/9990934/00008	Wirtschaftshof	1.790,82			1.790,82	54.790,82	1.790,82	ZW HR8 294008
8/9990934/00009	Gemeindewasserversorgung	223,40	107.633,66		107.857,06	223,40	223,40	ZW HR9 294009
8/9990934/00010	Abwasserbeseitigung Trennsystem (AKB)	58.922,29		45.000,00	13.922,29	58.922,29	13.922,29	ZW HR10 294010
8/9990934/00011	Abwasserbeseitigung Mischsystem	28.741,31			28.741,31	28.741,31	28.741,31	ZW HR11 294011
8/9990934/00012	Abwasserbeseitigung (AKB Haftungsrücklage)	151.482,43		128,40	151.354,03	151.482,43	151.354,03	ZW HR12 294012
8/9990934/00013	Müllbeseitigung	1.573,73	147.149,95		148.723,68	1.573,73	1.573,73	ZW HR13 294013
8/9990934/00014	Fremdenverkehr	77.558,05	26.485,19		104.043,24	77.558,05	77.558,05	ZW HR14 294014
8/9990934/00015	Fundgelder	6.082,38			6.082,38	6.082,38	6.082,38	ZW HR15 294015
8/9990934/00501	Abwasserbeseitigung (AKB Haftungsrücklage, Darlehen BA 147)	0,00	45.000,00	1,88	44.998,12		44.998,12	ZW HR16 294016
8/9990934/00502	Wohnungen BUWOG	554.009,35	107.110,91		661.120,26	554.009,35	661.120,26	ZW UBA 210603 AT37 1200 0518 6821 4703
Zweckgebundene Haushaltsrücklagen		1.021.760,44	703.614,35	45.134,05	1.680.240,74	1.074.760,44	1.398.971,94	

Haushaltsrücklagen		Rücklagenstand			Zahlungsmittelreserven			
Nr.	Verwendungszweck	31.12.2021	Zuführungen	Entnahmen	31.12.2022	31.12.2021	31.12.2022	Konto-/Sparbuchnummer
8/9990935/00001	Betriebsmittel	253.156,38			253.156,38	253.156,38	253.156,38	ZW HR1 294001
Allgemeine Haushaltsrücklagen		253.156,38	0,00	0,00	253.156,38	253.156,38	253.156,38	
Gesamtsummen		1.274.916,82	703.614,35	45.134,05	1.933.397,12	1.327.916,82	1.652.128,32	

Einzelnachweis über Finanzschulden und Schuldendienst
(Anlage 6c)

Kontonummer Darlehensnr.	Ansatz	Darlehensgeber/Staat Aktenzahl	Verwendungszweck Genehmigungsdatum/-vermerk	Beschluss- Datum	Zinssatz Zinsindikator	Währung	Laufzeit
1. Darlehen für Investitionszwecke							
1.1. ... von Trägern des öffentlichen Rechts							
1.1.1. ... von Bund, Bundesfonds, Bundeskammern							
1.1.2. ... von Ländern, Landesfonds, Landeskammern							
1895 1	853000	Kärntner Landesregierung, Wohnbauförderungsdarlehen/A 831720018	Gemeindeplatz 4/I/II,, Vertragsnummer, F603/200002424	16.12.2021	1,000%	EUR	01.01.2008 - 01.01.2033
				Gemeindeplatz 4/I/II, Wohnbauförderungsdarlehe n	FIX verzinst		
1895 2	853000	Kärntner Landesregierung, Wohnbauförderungsdarlehen/A 833479016	Gemeindeplatz 4/I/II, Vertragsnummer, F603 / 200002425	31.12.2024	1,000%	EUR	01.01.2000 - 31.12.2024
				Gemeindeplatz 4/I/II, Wohnbauförderungsdarlehe n	FIX verzinst		
1895 3	853000	Kärntner Landesregierung, Wohnbauförderungsdarlehen/A 825100016	Sebastian Mayr Weg 1, 1 I/II/III,, Vertragsnummer F603 / 200002422	29.02.2036	2,500%	EUR	01.01.2000 - 29.02.2036
				Sebastian Mayr Weg 1, 1 I/II/III,	FIX verzinst		
1895 4	853000	Kärntner Landesregierung, Wohnbauförderungsdarlehen/A 834253011	Riegersdorf 39 I/II,, Vertragsnummer: F603 / 200002421	01.10.2021	1,000%	EUR	01.01.2000 - 01.10.2021
				Riegersdorf 39 I/II,	FIX verzinst		
90009 1	850000	Kärntner Wasserwirtschaftsfonds/AT 18W-277/5/2005	WVA Arnoldstein, BA2, K-WWF-Darlehnen	13.04.2005	1,000%	EUR	01.01.2006 - 31.12.2031
				13.04.2005			
				Betriebe der Wasserversorgung			
1.1.3. ... von Gemeinden, Gemeindeverbänden, Gemeindefonds							
1.1.4. ... von Sozialversicherungsträgern							
1.1.5. ... von sonstigen Trägern des öffentlichen Rechts							
1.2. ... von Beteiligungen der Gebietskörperschaft (ohne Finanzunternehmungen)							
1.3. ... von Unternehmen (ohne Beteiligungen und ohne Finanzunternehmungen)							
1.4. ... von Finanzunternehmen							
1.4.1. ... von Finanzunternehmen im Inland							
2155 1	850000	UniCredit Bank Austria AG/AT 10035415982	WV BA 00, Fernwirkanlage, Ringschlüsse 29.04.2022/03-VL101-8/34-2022 (002/2022)	16.12.2021	0,870%	EUR	01.01.2022 - 31.12.2048
				16.12.2021			
				WV BA 00	FIX verzinst		
90002 1	163000	HYPO ALPE-ADRIA-BANK AG Darlehensgeber/AT 831676019	Wohnung FF-Haus Arnoldstein 31.05.1961	31.03.1961	1,000%	EUR	01.01.1962 - 31.12.2031
				31.03.1961			
				Freiwillige Feuerwehren			
90002 2	163000	HYPO ALPE-ADRIA-BANK AG Darlehensgeber/AT 840953017	Wohnung FF-Haus Riegersdorf 05.11.1977	31.10.1977	0,500%	EUR	01.01.1977 - 31.12.2024
				31.10.1977			
				Freiwillige Feuerwehren			

Kontonummer Darlehensnr.	Darlehenshöhe Gesamt	Buchwert 31.12.2021	Zugang	Tilgung	Zinsen	Summe Schuldendienst	Schuldendienst- ersätze	Buchwert 31.12.2022	Kursgewinn/ -verlust	Buchwert inkl. KG/KV	Netto Schuldendienst
1895 1	54.718,15	24.274,14		2.069,79	227,23	2.297,02		22.204,35		22.204,35	2.297,02
1895 2	76.871,04	41.693,11		2.391,63	399,01	2.790,64		39.301,48		39.301,48	2.790,64
1895 3	20.203,05	18.450,51		13.717,31	177,53	13.894,84		4.733,20		4.733,20	13.894,84
1895 4	75.450,46			138,68		138,68		-138,68		-138,68	138,68
90009 1	13.998,00	16.002,50						16.002,50		16.002,50	
2155 1			220.000,00					220.000,00		220.000,00	
90002 1	7.267,28	1.278,46		133,61	11,73	145,34		1.144,85		1.144,85	145,34
90002 2	21.801,85	1.646,19		757,10	5,96	763,06		889,09		889,09	763,06

Kontonummer Darlehensnr.	Ansatz	Darlehensgeber/Staat Aktenzahl	Verwendungszweck Genehmigungsdatum/-vermerk	Beschluss- Datum	Zinssatz Zinsindikator	Währung	Laufzeit
90002 10	850000	HYPO ALPE-ADRIA-BANK AG Darlehensgeber/AT 789949018	WVA Arnoldstein BA 02 27.04.2005/3-VL 101-86/1-2005 vom 27.4.2005	22.04.2005 Betriebe der Wasserversorgung	0,268% euribor6m	EUR	01.01.2005 - 31.12.2031
92004 8	850000	HYPO NÖ. LANDESBANK Darlehensgeber/AT 00466171107	WVA Arnoldstein BA 01 10.09.1999/3-Gem-VL 101-15/3-99 vom 01.12.1999	26.08.1999 Betriebe der Wasserversorgung	0,438% euribor6m	EUR	01.01.2000 - 31.12.2025
100052 11	850000	Raiffeisenbank Arnoldstein-Fürnitz eG/AT 20.022.786	WVA Arnoldstein BA 01 05.06.2012/A03-VL 101-174/2-2012	21.03.2012 Betriebe der Wasserversorgung	0,218% euribor6m	EUR	01.01.2012 - 31.12.2027
100052 12	850000	Raiffeisenbank Arnoldstein-Fürnitz eG/AT 11-00.000.018	WVA Arnoldstein Unterdeckung 01.01.2012/3-VL101-8/6-2017 (002/2017)	01.01.2012 Betriebe der Wasserversorgung	0,154% euribor3m	EUR	01.01.2012 - 31.12.2021
100052 13	853000	Raiffeisenbank Arnoldstein-Fürnitz eG/AT 20.022.794	Wohnhaus Gemeindeplatz 4 14.05.2012/A03-VL 101-48/2-2012	22.06.2010 Wohn- und Geschäftsgebäude	0,318% euribor6m	EUR	01.01.2012 - 31.12.2030

1.4.2. ... von Finanzunternehmen im Ausland

1.5. ... von Sonstigen

Zwischensumme

2. Finanzschulden für den laufenden Aufwand

2.1. ... von Trägern des öffentlichen Rechts

2.1.1. ... von Bund, Bundesfonds, Bundeskammern

2.1.2. ... von Ländern, Landesfonds, Landeskammern

2.1.3. ... von Gemeinden, Gemeindeverbänden, Gemeindefonds

2.1.4. ... von Sozialversicherungsträgern

2.1.5. ... von sonstigen Trägern des öffentlichen Rechts

2.2. ... von Beteiligungen der Gebietskörperschaft (ohne Finanzunternehmungen)

2.3. ... von Unternehmen (ohne Beteiligungen und ohne Finanzunternehmungen)

2.4. ... von Finanzunternehmen

2.4.1. ... von Finanzunternehmen im Inland

2.4.2. ... von Finanzunternehmen im Ausland

Kontonummer Darlehensnr.	Darlehenshöhe Gesamt	Buchwert 31.12.2021	Zugang	Tilgung	Zinsen	Summe Schuldendienst	Schuldendienst- ersätze	Buchwert 31.12.2022	Kursgewinn/ -verlust	Buchwert inkl. KG/KV	Netto Schuldendienst
90002 10	250.000,00	110.077,01		10.557,34	991,66	11.549,00		99.519,67		99.519,67	11.549,00
92004 8	863.353,26	182.309,40		44.812,72	1.909,07	46.721,79		137.496,68		137.496,68	46.721,79
100052 11	865.848,52	314.848,52		29.000,00	339,09	29.339,09		285.848,52		285.848,52	29.339,09
100052 12	400.000,00	122.269,33		122.269,33	47,90	122.317,23					122.317,23
100052 13	570.000,00	57.000,00		57.000,00	139,24	57.139,24					57.139,24
		889.849,17	220.000,00	282.847,51	4.248,42	287.095,93	0,00	827.001,66	0,00	827.001,66	287.095,93

Kontonummer Darlehensnr.	Ansatz	Darlehensgeber/Staat Aktenzahl	Verwendungszweck Genehmigungsdatum/-vermerk	Beschluss- Datum	Zinssatz Zinsindikator	Währung	Laufzeit
-----------------------------	--------	-----------------------------------	--	---------------------	---------------------------	---------	----------

2.5. ... von Sonstigen

Zwischensumme

SUMME (1 und 2)

Davon ohne A85-89

Davon A85-89

Kontonummer Darlehensnr.	Darlehenshöhe Gesamt	Buchwert 31.12.2021	Zugang	Tilgung	Zinsen	Summe Schuldendienst	Schuldendienst- ersätze	Buchwert 31.12.2022	Kursgewinn/ -verlust	Buchwert inkl. KG/KV	Netto Schuldendienst
		0,00	0,00	0,00	0,00	0,00	0,00	0,00	0,00	0,00	0,00
		889.849,17	220.000,00	282.847,51	4.248,42	287.095,93	0,00	827.001,66	0,00	827.001,66	287.095,93
		2.924,65	0,00	890,71	17,69	908,40	0,00	2.033,94	0,00	2.033,94	908,40
		886.924,52	220.000,00	281.956,80	4.230,73	286.187,53	0,00	824.967,72	0,00	824.967,72	286.187,53

Nachweis über hausinterne Vergütungen (Anlage 6f)

Gruppenebene		Erträge	Aufwendungen
0	Vertretungskörper und allgemeine Verwaltung	160.924,40	15.718,51
1	Öffentliche Ordnung und Sicherheit	0,00	28.615,75
2	Unterricht, Erziehung, Sport und Wissenschaft	0,00	50.221,88
3	Kunst, Kultur und Kultus	0,00	46.217,51
4	Soziale Wohlfahrt und Wohnbauförderung	0,00	378,00
5	Gesundheit	0,00	0,00
6	Straßen- und Wasserbau, Verkehr	0,00	87.779,77
7	Wirtschaftsförderung	0,00	13.273,63
8	Dienstleistungen	1.727.107,03	1.642.010,50
9	Finanzwirtschaft	0,00	0,00
Summe		1.888.031,43	1.884.215,55
Nicht voranschlagswirksame Gebarung		Mittelaufbringung	Mittelverwendung
270	Finanzamt Vorsteuerbeträge (nicht voranschlagswirksame Gebarung)	0,00	0,00
360	Umsatzsteuer (nicht voranschlagswirksame Gebarung)	0,00	0,00
Summe		0,00	0,00

Anlagenspiegel nach Ansatz (Anlage 6g)

Ansatz	MVAG	Bezeichnung	Anschaffungskosten kum. 31.12.2021	kumulierte Abschreibung	Buchwert 31.12.2021	Zugänge/ + Umbuchungen -	Abgänge/	Wertaufholung+/ Wertminderung-	Abschreibung	Buchwert 31.12.2022
010000	Zentralamt		134.673,81	76.227,77	58.446,04	26.324,16	0,00	0,00	16.565,09	68.205,11
	1010	Immaterielle Vermögenswerte	10.640,80	8.801,23	1.839,57	0,00	0,00	0,00	692,29	1.147,28
	1025	Technische Anlagen, Fahrzeuge und Maschinen	18.450,00	18.230,00	220,00	0,00	0,00	0,00	110,00	110,00
	1026	Amts-, Betriebs- und Geschäftsausstattung	105.583,01	49.196,54	56.386,47	26.324,16	0,00	0,00	15.762,80	66.947,83
163000	Freiwillige Feuerwehren		2.488.619,53	1.569.962,01	918.657,52	370.935,78	0,00	0,00	127.103,82	1.162.489,48
	1022	Gebäude und Bauten	1.202.411,97	475.331,62	727.080,35	122.691,08	0,00	0,00	38.070,08	811.701,35
	1025	Technische Anlagen, Fahrzeuge und Maschinen	1.271.528,21	1.089.024,10	182.504,11	243.781,55	0,00	0,00	86.532,12	339.753,54
	1026	Amts-, Betriebs- und Geschäftsausstattung	14.679,35	5.606,29	9.073,06	4.463,15	0,00	0,00	2.501,62	11.034,59
211000	Volksschule Arnoldstein		3.729.179,46	423.978,76	3.305.200,70	59.276,95	0,00	0,00	81.453,65	3.283.024,00
	1010	Immaterielle Vermögenswerte	660,00	660,00	0,00	0,00	0,00	0,00	0,00	0,00
	1022	Gebäude und Bauten	3.706.015,01	407.661,65	3.298.353,36	0,00	0,00	0,00	74.120,30	3.224.233,06
	1024	Sonderanlagen	0,00	0,00	0,00	59.276,95	0,00	0,00	5.927,70	53.349,25
	1026	Amts-, Betriebs- und Geschäftsausstattung	22.504,45	15.657,11	6.847,34	0,00	0,00	0,00	1.405,65	5.441,69
211100	Volksschule St.Leonhard		43.861,57	15.800,01	28.061,56	0,00	0,00	0,00	3.859,39	24.202,17
	1026	Amts-, Betriebs- und Geschäftsausstattung	43.861,57	15.800,01	28.061,56	0,00	0,00	0,00	3.859,39	24.202,17
211200	Volksschule Thörl-Maglern		44.700,69	44.700,69	0,00	0,00	0,00	0,00	0,00	0,00
	1022	Gebäude und Bauten	44.700,69	44.700,69	0,00	0,00	0,00	0,00	0,00	0,00
240010	Kindergarten St. Leonhard b.S.		819.588,46	23.123,81	796.464,65	0,00	0,00	0,00	16.421,95	780.042,70
	1022	Gebäude und Bauten	819.588,46	23.123,81	796.464,65	0,00	0,00	0,00	16.421,95	780.042,70
262000	Sportplätze		2.456.300,82	1.662.479,60	793.821,22	28.234,82	0,00	0,00	73.037,95	749.018,09
	1022	Gebäude und Bauten	2.456.300,82	1.662.479,60	793.821,22	0,00	0,00	0,00	72.332,08	721.489,14
	1024	Sonderanlagen	0,00	0,00	0,00	28.234,82	0,00	0,00	705,87	27.528,95
360000	Heimatmuseen		600.276,68	35.901,11	564.375,57	52.822,76	0,00	0,00	12.754,71	604.443,62
	1022	Gebäude und Bauten	600.276,68	35.901,11	564.375,57	43.222,76	0,00	0,00	12.274,71	595.323,62
	1024	Sonderanlagen	0,00	0,00	0,00	9.600,00	0,00	0,00	480,00	9.120,00
380000	Kulturhaus Arnoldstein		436.692,91	114.764,72	321.928,19	0,00	0,00	0,00	17.758,20	304.169,99
	1022	Gebäude und Bauten	433.566,90	113.043,22	320.523,68	0,00	0,00	0,00	17.325,60	303.198,08
	1026	Amts-, Betriebs- und Geschäftsausstattung	3.126,01	1.721,50	1.404,51	0,00	0,00	0,00	432,60	971,91
380100	Mehrzweckhaus Riegersdorf		1.101.339,75	596.314,83	505.024,92	0,00	0,00	0,00	22.349,85	482.675,07
	1022	Gebäude und Bauten	1.096.012,45	591.846,73	504.165,72	0,00	0,00	0,00	21.920,25	482.245,47
	1025	Technische Anlagen, Fahrzeuge und Maschinen	2.148,00	1.288,80	859,20	0,00	0,00	0,00	429,60	429,60
	1026	Amts-, Betriebs- und Geschäftsausstattung	3.179,30	3.179,30	0,00	0,00	0,00	0,00	0,00	0,00
380200	Kultursaal Thörl-Maglern		14.655,79	14.655,79	0,00	0,00	0,00	0,00	0,00	0,00
	1026	Amts-, Betriebs- und Geschäftsausstattung	14.655,79	14.655,79	0,00	0,00	0,00	0,00	0,00	0,00
612000	Gemeindestraßen		41.348.950,06	19.892.258,98	21.456.691,08	216.138,29	0,00	0,00	1.295.594,72	20.377.234,65
	1021	Grundstücke, Grundstückseinrichtungen und Inf	41.348.950,06	19.892.258,98	21.456.691,08	192.826,64	0,00	0,00	1.295.594,72	20.353.923,00
	1028	Geleistete Anzahlungen für Anlagen und Anlage	0,00	0,00	0,00	23.311,65	0,00	0,00	0,00	23.311,65
616000	Sonstige Straßen und Wege		0,00	0,00	0,00	165.352,21	78.785,05	0,00	0,00	86.567,16
	1021	Grundstücke, Grundstückseinrichtungen und Inf	0,00	0,00	0,00	78.785,05	78.785,05	0,00	0,00	0,00

Ansatz	MVAG	Bezeichnung	Anschaffungskosten kum. 31.12.2021	kumulierte Abschreibung	Buchwert 31.12.2021	Zugänge/ + Umbuchungen -	Abgänge/ -	Wertaufholung+/ Wertminderung-	Abschreibung	Buchwert 31.12.2022
	1028	Geleistete Anzahlungen für Anlagen und Anlage	0,00	0,00	0,00	86.567,16	0,00	0,00	0,00	86.567,16
640000		Einrichtungen und Maßnahmen der Straßenverkehrsord	106.793,41	87.425,69	19.367,72	0,00	0,00	0,00	1.228,48	18.139,24
	1022	Gebäude und Bauten	3.869,40	1.451,02	2.418,38	0,00	0,00	0,00	193,47	2.224,91
	1024	Sonderanlagen	102.924,01	85.974,67	16.949,34	0,00	0,00	0,00	1.035,01	15.914,33
710000		Land- und forstwirtschaftlicher Wegebau	0,00	0,00	0,00	0,00	0,00	0,00	0,00	0,00
	1021	Grundstücke, Grundstückseinrichtungen und Infi	0,00	0,00	0,00	0,00	0,00	0,00	0,00	0,00
742000		Produktionsförderung	26.348,11	3.952,22	22.395,89	0,00	0,00	0,00	2.634,81	19.761,08
	1024	Sonderanlagen	26.348,11	3.952,22	22.395,89	0,00	0,00	0,00	2.634,81	19.761,08
770000		Einrichtungen zur Förderung des Fremdenverkehrs	233.877,57	58.358,76	175.518,81	7.455,00	0,00	0,00	23.920,26	159.053,55
	1024	Sonderanlagen	233.877,57	58.358,76	175.518,81	7.455,00	0,00	0,00	23.920,26	159.053,55
814000		Straßenreinigung Schneeräumung	186.032,77	158.537,31	27.495,46	1.839,57	0,00	0,00	9.180,65	20.154,38
	1025	Technische Anlagen, Fahrzeuge und Maschinen	185.507,17	158.011,71	27.495,46	1.839,57	0,00	0,00	9.180,65	20.154,38
	1026	Amts-, Betriebs- und Geschäftsausstattung	525,60	525,60	0,00	0,00	0,00	0,00	0,00	0,00
815000		Park- und Gartenanlagen, Kinderspielplätze	73.492,89	42.711,49	30.781,40	2.335,00	0,00	0,00	4.512,40	28.604,00
	1024	Sonderanlagen	65.334,15	40.968,79	24.365,36	0,00	0,00	0,00	3.237,54	21.127,82
	1025	Technische Anlagen, Fahrzeuge und Maschinen	8.158,74	1.742,70	6.416,04	2.335,00	0,00	0,00	1.274,86	7.476,18
816000		Öffentliche Beleuchtung und öffentliche Uhren	559.712,45	220.558,65	339.153,80	34.873,16	13.667,98	0,00	38.093,28	322.265,70
	1024	Sonderanlagen	546.044,47	220.558,65	325.485,82	34.873,16	0,00	0,00	38.093,28	322.265,70
	1028	Geleistete Anzahlungen für Anlagen und Anlage	13.667,98	0,00	13.667,98	0,00	13.667,98	0,00	0,00	0,00
817000		Friedhöfe	427.266,60	171.707,04	255.559,56	1.390,00	0,00	0,00	19.631,99	237.317,57
	1022	Gebäude und Bauten	392.884,13	142.866,96	250.017,17	0,00	0,00	0,00	17.858,37	232.158,80
	1024	Sonderanlagen	20.000,00	20.000,00	0,00	0,00	0,00	0,00	0,00	0,00
	1025	Technische Anlagen, Fahrzeuge und Maschinen	2.726,99	770,12	1.956,87	1.390,00	0,00	0,00	514,62	2.832,25
	1026	Amts-, Betriebs- und Geschäftsausstattung	11.655,48	8.069,96	3.585,52	0,00	0,00	0,00	1.259,00	2.326,52
817100		Friedhof und Aufbahnhalle Thörl-Maglern	69.009,35	41.609,67	27.399,68	0,00	0,00	0,00	2.739,97	24.659,71
	1022	Gebäude und Bauten	67.758,33	40.358,65	27.399,68	0,00	0,00	0,00	2.739,97	24.659,71
	1024	Sonderanlagen	1.251,02	1.251,02	0,00	0,00	0,00	0,00	0,00	0,00
817200		Friedhof und Aufbahnhalle Pöckau-Lind	229.134,35	37.534,05	191.600,30	0,00	0,00	0,00	4.508,24	187.092,06
	1022	Gebäude und Bauten	225.412,11	33.811,81	191.600,30	0,00	0,00	0,00	4.508,24	187.092,06
	1024	Sonderanlagen	3.238,34	3.238,34	0,00	0,00	0,00	0,00	0,00	0,00
	1026	Amts-, Betriebs- und Geschäftsausstattung	483,90	483,90	0,00	0,00	0,00	0,00	0,00	0,00
817300		Friedhof und Aufbahnhalle St.Leonhard b.S.	121.565,14	51.057,35	70.507,79	0,00	0,00	0,00	2.431,30	68.076,49
	1022	Gebäude und Bauten	121.565,14	51.057,35	70.507,79	0,00	0,00	0,00	2.431,30	68.076,49
820000		Wirtschaftshöfe	2.726.620,72	1.373.130,74	1.353.489,98	267.889,08	0,00	0,00	118.355,10	1.503.023,96
	1022	Gebäude und Bauten	911.206,45	136.680,97	774.525,48	0,00	0,00	0,00	18.224,13	756.301,35
	1024	Sonderanlagen	1.075,00	1.075,00	0,00	0,00	0,00	0,00	0,00	0,00
	1025	Technische Anlagen, Fahrzeuge und Maschinen	1.791.413,83	1.221.644,55	569.769,28	267.889,08	0,00	0,00	98.765,58	738.892,78
	1026	Amts-, Betriebs- und Geschäftsausstattung	22.925,44	13.730,22	9.195,22	0,00	0,00	0,00	1.365,39	7.829,83

Ansatz	MVAG	Bezeichnung	Anschaffungskosten kum. 31.12.2021	kumulierte Abschreibung	Buchwert 31.12.2021	Zugänge/ + Umbuchungen -	Abgänge/ -	Wertaufholung+/ Wertminderung-	Abschreibung	Buchwert 31.12.2022
827000	Öffentliche Waagen		39.057,93	39.057,93	0,00	0,00	0,00	0,00	0,00	0,00
	1024	Sonderanlagen	39.057,93	39.057,93	0,00	0,00	0,00	0,00	0,00	0,00
840000	Grundbesitz		5.079.358,72	0,00	5.079.358,72	159.536,08	159.536,08	0,00	0,00	5.079.358,72
	1021	Grundstücke, Grundstückseinrichtungen und Infi	5.079.358,72	0,00	5.079.358,72	0,00	0,00	0,00	0,00	5.079.358,72
	1025	Technische Anlagen, Fahrzeuge und Maschinen	0,00	0,00	0,00	159.536,08	159.536,08	0,00	0,00	0,00
850000	Betriebe der Wasserversorgung		4.095.978,44	2.457.065,89	1.638.912,55	197.804,12	0,00	0,00	118.456,58	1.718.260,09
	1023	Wasser- und Abwasserbauten und -anlagen	4.087.055,76	2.454.066,87	1.632.988,89	197.804,12	0,00	0,00	117.803,02	1.712.989,99
	1025	Technische Anlagen, Fahrzeuge und Maschinen	8.922,68	2.999,02	5.923,66	0,00	0,00	0,00	653,56	5.270,10
852000	Betriebe der Müllbeseitigung		1.872.537,23	614.208,51	1.258.328,72	46.209,00	0,00	0,00	96.358,52	1.208.179,20
	1022	Gebäude und Bauten	1.141.291,81	120.168,42	1.021.123,39	2.800,00	0,00	0,00	46.294,17	977.629,22
	1024	Sonderanlagen	49.924,00	6.240,50	43.683,50	0,00	0,00	0,00	6.240,50	37.443,00
	1025	Technische Anlagen, Fahrzeuge und Maschinen	649.227,89	458.508,19	190.719,70	0,00	0,00	0,00	43.332,13	147.387,57
	1026	Amts-, Betriebs- und Geschäftsausstattung	32.093,53	29.291,40	2.802,13	43.409,00	0,00	0,00	491,72	45.719,41
853000	Betriebe für die Errichtung und Verwalt. von Wohn- /Ge:		129.584,70	1.492,01	128.092,69	0,00	0,00	0,00	19.773,21	108.319,48
	1022	Gebäude und Bauten	129.584,70	1.492,01	128.092,69	0,00	0,00	0,00	19.773,21	108.319,48
888000	Bestattungsunternehmungen		0,00	0,00	0,00	0,00	0,00	0,00	0,00	0,00
	1024	Sonderanlagen	0,00	0,00	0,00	0,00	0,00	0,00	0,00	0,00
	1025	Technische Anlagen, Fahrzeuge und Maschinen	0,00	0,00	0,00	0,00	0,00	0,00	0,00	0,00
		Summe Aktiva	69.195.209,91	29.828.575,39	39.366.634,52	1.638.415,98	251.989,11	0,00	2.128.724,12	38.624.337,27

Ansatz	MVAG	Bezeichnung	Anschaffungskosten kum. 31.12.2021	kumulierte Abschreibung	Buchwert 31.12.2021	Zugänge/ + Umbuchungen	Abgänge/ -	Wertaufholung+/ Wertminderung-	Abschreibung	Buchwert 31.12.2022
010000	Zentralamt		-14.200,00	-5.858,33	-8.341,67	0,00	0,00	0,00	-4.170,84	-4.170,83
	1311	Investitionszuschüsse von Trägern öffentlichen F	-14.200,00	-5.858,33	-8.341,67	0,00	0,00	0,00	-4.170,84	-4.170,83
163000	Freiwillige Feuerwehren		-1.211.627,26	-751.338,55	-460.288,71	0,00	337.340,05	0,00	-94.351,77	-703.276,99
	1311	Investitionszuschüsse von Trägern öffentlichen F	-1.100.627,26	-657.138,55	-443.488,71	0,00	285.388,10	0,00	-86.154,17	-642.722,64
	1313	Investitionszuschüsse von übrigen	-111.000,00	-94.200,00	-16.800,00	0,00	51.951,95	0,00	-8.197,60	-60.554,35
211000	Volksschule Arnoldstein		-3.220.924,20	-354.301,65	-2.866.622,55	0,00	4.000,00	0,00	-64.818,48	-2.805.804,07
	1311	Investitionszuschüsse von Trägern öffentlichen F	-2.635.351,20	-289.888,62	-2.345.462,58	0,00	4.000,00	0,00	-53.107,02	-2.296.355,56
	1313	Investitionszuschüsse von übrigen	-585.573,00	-64.413,03	-521.159,97	0,00	0,00	0,00	-11.711,46	-509.448,51
211100	Volksschule St.Leonhard		-34.588,08	-8.647,02	-25.941,06	0,00	0,00	0,00	-3.458,81	-22.482,25
	1311	Investitionszuschüsse von Trägern öffentlichen F	-34.588,08	-8.647,02	-25.941,06	0,00	0,00	0,00	-3.458,81	-22.482,25
240010	Kindergarten St. Leonhard b.S.		-133.780,00	-2.746,52	-131.033,48	0,00	0,00	0,00	-2.701,72	-128.331,76
	1311	Investitionszuschüsse von Trägern öffentlichen F	-133.780,00	-2.746,52	-131.033,48	0,00	0,00	0,00	-2.701,72	-128.331,76
262000	Sportplätze		-1.556.668,15	-1.028.021,32	-528.646,83	0,00	5.000,00	0,00	-46.439,63	-487.207,20
	1311	Investitionszuschüsse von Trägern öffentlichen F	-1.321.184,54	-822.929,39	-498.255,15	0,00	5.000,00	0,00	-38.618,57	-464.636,58
	1313	Investitionszuschüsse von übrigen	-235.483,61	-205.091,93	-30.391,68	0,00	0,00	0,00	-7.821,06	-22.570,62
360000	Heimatismuseen		-38.000,00	-5.710,21	-32.289,79	0,00	260.524,97	0,00	-6.030,48	-286.784,28
	1311	Investitionszuschüsse von Trägern öffentlichen F	-38.000,00	-5.710,21	-32.289,79	0,00	27.423,68	0,00	-1.321,36	-58.392,11
	1313	Investitionszuschüsse von übrigen	0,00	0,00	0,00	0,00	233.101,29	0,00	-4.709,12	-228.392,17
380000	Kulturhaus Arnoldstein		-165.939,26	-43.671,85	-122.267,41	0,00	0,00	0,00	-6.609,05	-115.658,36
	1311	Investitionszuschüsse von Trägern öffentlichen F	-165.939,26	-43.671,85	-122.267,41	0,00	0,00	0,00	-6.609,05	-115.658,36
380100	Mehrzweckhaus Riegersdorf		-697.659,21	-376.735,96	-320.923,25	0,00	0,00	0,00	-13.953,18	-306.970,07
	1311	Investitionszuschüsse von Trägern öffentlichen F	-697.659,21	-376.735,96	-320.923,25	0,00	0,00	0,00	-13.953,18	-306.970,07
612000	Gemeindestraßen		-28.435.216,97	-13.375.738,51	-15.059.478,46	491.162,15	687.798,15	0,00	-896.420,87	-14.359.693,59
	1311	Investitionszuschüsse von Trägern öffentlichen F	-28.226.531,43	-13.331.392,83	-14.895.138,60	491.162,15	541.162,15	0,00	-889.941,18	-14.055.197,42
	1313	Investitionszuschüsse von übrigen	-208.685,54	-44.345,68	-164.339,86	0,00	146.636,00	0,00	-6.479,69	-304.496,17
616000	Sonstige Straßen und Wege		0,00	0,00	0,00	0,00	344.526,15	0,00	0,00	-344.526,15
	1311	Investitionszuschüsse von Trägern öffentlichen F	0,00	0,00	0,00	0,00	344.526,15	0,00	0,00	-344.526,15
742000	Produktionsförderung		-18.675,00	-2.801,25	-15.873,75	0,00	0,00	0,00	-1.867,50	-14.006,25
	1313	Investitionszuschüsse von übrigen	-18.675,00	-2.801,25	-15.873,75	0,00	0,00	0,00	-1.867,50	-14.006,25
770000	Einrichtungen zur Förderung des Fremdenverkehrs		-209.604,12	-46.205,79	-163.398,33	0,00	0,00	0,00	-21.786,44	-141.611,89
	1311	Investitionszuschüsse von Trägern öffentlichen F	-22.063,59	-4.198,07	-17.865,52	0,00	0,00	0,00	-2.382,07	-15.483,45
	1313	Investitionszuschüsse von übrigen	-187.540,53	-42.007,72	-145.532,81	0,00	0,00	0,00	-19.404,37	-126.128,44
815000	Park- und Gartenanlagen, Kinderspielplätze		-1.761,92	-506,66	-1.255,26	0,00	0,00	0,00	-220,25	-1.035,01
	1311	Investitionszuschüsse von Trägern öffentlichen F	-1.761,92	-506,66	-1.255,26	0,00	0,00	0,00	-220,25	-1.035,01
816000	Öffentliche Beleuchtung und öffentliche Uhren		-286.485,45	-125.074,43	-161.411,02	0,00	0,00	0,00	-19.128,80	-142.282,22
	1311	Investitionszuschüsse von Trägern öffentlichen F	-286.485,45	-125.074,43	-161.411,02	0,00	0,00	0,00	-19.128,80	-142.282,22
817000	Friedhöfe		-283.009,34	-102.864,35	-180.144,99	0,00	0,00	0,00	-12.938,92	-167.206,07
	1311	Investitionszuschüsse von Trägern öffentlichen F	-283.009,34	-102.864,35	-180.144,99	0,00	0,00	0,00	-12.938,92	-167.206,07

Ansatz	MVAG	Bezeichnung	Anschaffungskosten kum. 31.12.2021	kumulierte Abschreibung	Buchwert 31.12.2021	Zugänge/ + Umbuchungen -	Abgänge/ -	Wertaufholung+/ Wertminderung-	Abschreibung	Buchwert 31.12.2022
817200	Friedhof und Aufbahrungshalle Pöckau-Lind		-197.000,00	-29.550,00	-167.450,00	0,00	0,00	0,00	-3.940,00	-163.510,00
	1311	Investitionszuschüsse von Trägern öffentlichen F	-197.000,00	-29.550,00	-167.450,00	0,00	0,00	0,00	-3.940,00	-163.510,00
817300	Friedhof und Aufbahrungshalle St.Leonhard b.S.		-51.452,37	-21.610,00	-29.842,37	0,00	0,00	0,00	-1.029,05	-28.813,32
	1311	Investitionszuschüsse von Trägern öffentlichen F	-51.452,37	-21.610,00	-29.842,37	0,00	0,00	0,00	-1.029,05	-28.813,32
820000	Wirtschaftshöfe		-353.042,50	-46.352,50	-306.690,00	0,00	98.719,58	0,00	-20.291,98	-385.117,60
	1311	Investitionszuschüsse von Trägern öffentlichen F	-330.535,50	-42.976,45	-287.559,05	0,00	98.719,58	0,00	-19.841,84	-366.436,79
	1313	Investitionszuschüsse von übrigen	-22.507,00	-3.376,05	-19.130,95	0,00	0,00	0,00	-450,14	-18.680,81
850000	Betriebe der Wasserversorgung		-2.874.478,86	-1.327.834,77	-1.546.644,09	0,00	165.842,71	0,00	-88.151,14	-1.624.335,66
	1311	Investitionszuschüsse von Trägern öffentlichen F	-316.637,05	-168.286,16	-148.350,89	0,00	0,00	0,00	-9.618,35	-138.732,54
	1313	Investitionszuschüsse von übrigen	-2.557.841,81	-1.159.548,61	-1.398.293,20	0,00	165.842,71	0,00	-78.532,79	-1.485.603,12
852000	Betriebe der Müllbeseitigung		-597.869,78	-50.238,38	-547.631,40	0,00	0,00	0,00	-27.158,14	-520.473,26
	1311	Investitionszuschüsse von Trägern öffentlichen F	-579.388,89	-46.388,19	-533.000,70	0,00	0,00	0,00	-26.388,10	-506.612,60
	1313	Investitionszuschüsse von übrigen	-18.480,89	-3.850,19	-14.630,70	0,00	0,00	0,00	-770,04	-13.860,66
		Summe Passiva	-40.381.982,47	-17.705.808,05	-22.676.174,42	491.162,15	1.903.751,61	0,00	-1.335.467,05	-22.753.296,83
		Saldo Aktiva/Passiva	28.813.227,44	12.122.767,34	16.690.460,10	2.129.578,13	2.155.740,72	0,00	793.257,07	15.871.040,44

Liste der nicht bewerteten Kulturgüter (Anlage 6h)

Art	Bezeichnung	Standort	Anzahl (bei Sammlungen)
Unbeweglich	Klosterruine Arnoldstein Friedhofsallee 2, 9601 Arnoldstein	Nicht bewertete Kulturgüter	1

Leasingspiegel (Anlage 6i)

Finanzierungsleasing

Ansatz- oder Projektbezeichnung	Anschaffungskosten	Buchwert 31.12.2021	Buchwert 31.12.2022	Summe ausstehender Mindestleasing- zahlungen	Laufzeit	Restlaufzeit in Jahren
Summe	0,00	0,00	0,00	0,00		

Wirtschaftliche Unternehmungen, Betriebe, betriebsähnliche Einrichtungen gem. § 1 Abs. 2

Summe	0,00	0,00	0,00	0,00		
--------------	-------------	-------------	-------------	-------------	--	--

Operating Leasing

Ansatz- oder Projektbezeichnung	Laufzeit Grundmietzeit in Jahren	Gesamtkosten	Einmalkautio	Leasingentgelt (ohne laufender Kautio)	Laufende Kautio	Restlaufzeit in Jahren	Kumulierte Restzahlungen
Pistenbully 100, Stufe 5, Fa. Kässbohrer GmbH Fahrgestellnummer WKU5822CQLL010496 (269000)	01.12.2021 - 01.12.2028 7,00	165.988,80		21.241,11		5,92	125.747,37
VW Golf Rabbit Variant, (VL-575DC) (010000)	01.09.2017 - 31.08.2022	18.800,00		1.881,09			
VW Transporter, Vereinsbus, VL-469DZ (269000)	01.01.2019 - 30.09.2022	24.490,00		5.510,50			
Summe		209.278,80	0,00	28.632,70	0,00		125.747,37

Wirtschaftliche Unternehmungen, Betriebe, betriebsähnliche Einrichtungen gem. § 1 Abs. 2

Summe		0,00	0,00	0,00	0,00		0,00
--------------	--	-------------	-------------	-------------	-------------	--	-------------

Nachweis über unmittelbare Beteiligungen
der Gebietskörperschaft (Anlage 6j)

AKB GmbH Stammeinlage GmbH

Name der Einheit	AKB GmbH Stammeinlage GmbH
UID-Nr.	ATU53714501
Beteiligungsart	Verbunden
Stamm-/Grundkapital	36.336,42
Anteil der Gebietskörperschaft in %	100,000
Buchwert der Beteiligung(t)	286.953,42
Geschäftsjahr	01.01.2021 bis 31.12.2021
Eigenkapital / geschätztes Nettovermögen 31.12.2021	286.953,42
Eigenkapital / geschätztes Nettovermögen 31.12.2022	286.953,42
Bilanzsumme	17.882.216,96
Finanzverbindlichkeiten	0,00
Jahresüberschuss/Jahresfehlbetrag	0,00
Gewinnausschüttungen an die Gebietskörperschaft	0,00
Klassifikation gem. ESVG	Öffentlich kontrollierte nichtfinanzielle Kapitalgesellschaften (Inland)
Konzernabschluss	Nein

Bergbahnen Dreiländereck GmbH

Name der Einheit	Bergbahnen Dreiländereck GmbH
Firmenbuch-Nr.	110806a
Beteiligungsart	Assoziiert
Stamm-/Grundkapital	10.537,56
Anteil der Gebietskörperschaft in %	26,610
Buchwert der Beteiligung(t)	45.118,23
Geschäftsjahr	01.11.2020 bis 31.10.2021
Eigenkapital / geschätztes Nettovermögen 31.12.2021	162.857,26
Eigenkapital / geschätztes Nettovermögen 31.12.2022	169.553,66
Bilanzsumme	171.844,66
Finanzverbindlichkeiten	0,00
Jahresüberschuss/Jahresfehlbetrag	0,00
Gewinnausschüttungen an die Gebietskörperschaft	0,00
Klassifikation gem. ESVG	Privat kontrollierte nichtfinanzielle Kapitalgesellschaften (Inland)
Konzernabschluss	Nein

Bergbahnen Dreiländereck GmbH & Co KG

Name der Einheit	Bergbahnen Dreiländereck GmbH & Co KG
Firmenbuch-Nr.	025740d
Beteiligungsart	Assoziiert
Stamm-/Grundkapital	45.783,98
Anteil der Gebietskörperschaft in %	4,560
Buchwert der Beteiligung(t)	0,00
Geschäftsjahr	01.11.2020 bis 31.10.2021
Eigenkapital / geschätztes Nettovermögen 31.12.2021	-2.343.195,22
Eigenkapital / geschätztes Nettovermögen 31.12.2022	-2.199.927,25
Bilanzsumme	1.382.679,99
Finanzverbindlichkeiten	0,00
Jahresüberschuss/Jahresfehlbetrag	0,00
Gewinnausschüttungen an die Gebietskörperschaft	0,00
Klassifikation gem. ESVG	Privat kontrollierte nichtfinanzielle Kapitalgesellschaften (Inland)
Konzernabschluss	Nein

Bergbahnen Dreiländereck KG Stille Einlage

Name der Einheit	Bergbahnen Dreiländereck KG Stille Einlage
Firmenbuch-Nr.	000000a
Beteiligungsart	Sonstige
Stamm-/Grundkapital	0,00
Anteil der Gebietskörperschaft in %	0,010
Buchwert der Beteiligung(t)	0,00
Geschäftsjahr	01.11.2020 bis 31.10.2021
Eigenkapital / geschätztes Nettovermögen 31.12.2021	-2.343.195,22
Eigenkapital / geschätztes Nettovermögen 31.12.2022	-2.199.927,25
Bilanzsumme	0,00
Finanzverbindlichkeiten	0,00
Jahresüberschuss/Jahresfehlbetrag	0,00
Gewinnausschüttungen an die Gebietskörperschaft	0,00
Klassifikation gem. ESVG	Privat kontrollierte nichtfinanzielle Kapitalgesellschaften (Inland)
Konzernabschluss	Nein

Raiffeisenbank Arnoldstein

Name der Einheit	Raiffeisenbank Arnoldstein
UID-Nr.	ATU26011909
Beteiligungsart	Sonstige
Stamm-/Grundkapital	0,00
Anteil der Gebietskörperschaft in %	0,010
Buchwert der Beteiligung(t)	726,73
Geschäftsjahr	01.01.2021 bis 31.12.2021
Eigenkapital / geschätztes Nettovermögen 31.12.2021	0,00
Eigenkapital / geschätztes Nettovermögen 31.12.2022	0,00
Bilanzsumme	0,00
Finanzverbindlichkeiten	0,00
Jahresüberschuss/Jahresfehlbetrag	0,00
Gewinnausschüttungen an die Gebietskörperschaft	0,00
Klassifikation gem. ESVG	Privat kontrollierte finanzielle Kapitalgesellschaften (Inland)
Konzernabschluss	Nein

Region Villach Tourismus GmbH

Name der Einheit	Region Villach Tourismus GmbH
UID-Nr.	ATU45187907
Beteiligungsart	Sonstige
Stamm-/Grundkapital	436,09
Anteil der Gebietskörperschaft in %	1,200
Buchwert der Beteiligung(t)	9.222,97
Geschäftsjahr	01.01.2021 bis 31.12.2021
Eigenkapital / geschätztes Nettovermögen 31.12.2021	781.549,92
Eigenkapital / geschätztes Nettovermögen 31.12.2022	738.580,69
Bilanzsumme	1.497.979,11
Finanzverbindlichkeiten	0,00
Jahresüberschuss/Jahresfehlbetrag	0,00
Gewinnausschüttungen an die Gebietskörperschaft	0,00
Klassifikation gem. ESVG	Privat kontrollierte nichtfinanzielle Kapitalgesellschaften (Inland)
Konzernabschluss	Nein

S.cons.a.r.l., Open Leader

Name der Einheit	S.cons.a.r.l., Open Leader
Firmenbuch-Nr.	000000b
Beteiligungsart	Sonstige
Stamm-/Grundkapital	1.025,00
Anteil der Gebietskörperschaft in %	1,340
Buchwert der Beteiligung(t)	1.144,50
Geschäftsjahr	01.01.2021 bis 31.12.2021
Eigenkapital / geschätztes Nettovermögen 31.12.2021	79.346,00
Eigenkapital / geschätztes Nettovermögen 31.12.2022	85.283,00
Bilanzsumme	1.122.138,00
Finanzverbindlichkeiten	0,00
Jahresüberschuss/Jahresfehlbetrag	0,00
Gewinnausschüttungen an die Gebietskörperschaft	0,00
Klassifikation gem. ESVG	Privat kontrollierte nichtfinanzielle Kapitalgesellschaften (Inland)
Konzernabschluss	Nein

UIAG GmbH Stammeinlage GmbH

Name der Einheit	UIAG GmbH Stammeinlage GmbH
UID-Nr.	ATU62557138
Beteiligungsart	Verbunden
Stamm-/Grundkapital	47.173,50
Anteil der Gebietskörperschaft in %	99,000
Buchwert der Beteiligung(t)	954.144,17
Geschäftsjahr	01.01.2021 bis 31.12.2021
Eigenkapital / geschätztes Nettovermögen 31.12.2021	925.405,93
Eigenkapital / geschätztes Nettovermögen 31.12.2022	963.781,99
Bilanzsumme	2.743.743,95
Finanzverbindlichkeiten	0,00
Jahresüberschuss/Jahresfehlbetrag	0,00
Gewinnausschüttungen an die Gebietskörperschaft	0,00
Klassifikation gem. ESVG	Öffentlich kontrollierte nichtfinanzielle Kapitalgesellschaften (Inland)
Konzernabschluss	Nein

Nachweis über mittelbare Beteiligungen
der Gebietskörperschaft (Anlage 6k)

Nachweis über aktive Finanzinstrumente (Anlage 6m)

Kategorie	Buchwert Stand 31.12.2022	Wechselkurs- differenzen	beizulegender Zeitwert	durchschn. Nominal- verzinsung in %	durchschnittliche Rendite in %	durchschnittliche RLZ in Jahren
bis zur Endfälligkeit gehalten	0,00					
in heimischer Währung	0,00					
in fremder Währung	0,00					
zur Veräußerung verfügbar	0,00					
in heimischer Währung	0,00					
in fremder Währung	0,00					
Partizipations- und Hybridkapital	0,00					
Partizipationskapital	0,00					
Hybridkapital	0,00					
Summe	0,00					

Einzelnachweis über aktive Finanzinstrumente (Anlage 6n)

Wertpapierbezeichnung	Währung	Stand bei Anschaffung in Euro	Buchwert 31.12.2021 in Euro	Zugang in Euro	Abgang in Euro	Buchwert 31.12.2022 in Euro	Wechsel- kurs bei Anschaffung	Wechsel- kurs 31.12.2021	Wechsel- kurs 31.12.2022	Buchwert bei Anschaffung in Fremdwährung	Buchwert 31.12.2021 in Fremdwährung	Stand 31.12.2022 in Fremdwährung
bis zur Endfälligkeit gehalten		0,00	0,00	0,00	0,00	0,00						
in heimischer Währung		0,00	0,00	0,00	0,00	0,00						
in fremder Währung		0,00	0,00	0,00	0,00	0,00						
zur Veräußerung verfügbar		0,00	0,00	0,00	0,00	0,00						
in heimischer Währung		0,00	0,00	0,00	0,00	0,00						
in fremder Währung		0,00	0,00	0,00	0,00	0,00						
Partizipations- und Hybridkapital		0,00	0,00	0,00	0,00	0,00						
Partizipationskapital		0,00	0,00	0,00	0,00	0,00						
Hybridkapital		0,00	0,00	0,00	0,00	0,00						
Summe		0,00	0,00	0,00	0,00	0,00						

Rückstellungsspiegel (Anlage 6q)

Rückstellung	Stand 31.12.2021	Dotierungen (+)	Verbrauch (-)	Auflösung (-)	Stand 31.12.2022
Kurzfristig	152.368,40	9.816,05	0,00	14.764,88	147.419,57
Rückstellungen für Prozesskosten					
Rückstellungen für nicht konsumierte Urlaube	152.368,40	9.816,05		14.764,88	147.419,57
Rückstellungen für ausstehende Rechnungen					
Sonstige kurzfristige Rückstellungen					
Langfristig	1.068.098,64	4.692,30	31.202,54	0,00	1.041.588,40
Rückstellungen für Abfertigungen					
Rückstellungen für Jubiläumszuwendungen	143.098,64	4.692,30	31.202,54		116.588,40
Rückstellungen für Haftungen					
Rückstellungen für Sanierung von Altlasten	925.000,00				925.000,00
Rückstellungen für Pensionen (Säule I)					
Sonstige langfristige Rückstellungen					
Gesamtsumme	1.220.467,04	14.508,35	31.202,54	14.764,88	1.189.007,97

Haftungsnachweis (Anlage 6r)

Teil A - Haftungspositionen relevant iSd Art. 15a Vereinbarung HOG

Bezeichnung der/des Haftungsnehmerin/s oder einer Gruppe gleichartiger Haftungen	Haftungsrahmen	Stand 31.12.2021	Zugänge (+)	Abgänge (-)	Stand 31.12.2022	davon Umklassifizierungen
Untergruppe 1 - Haftungen für Kredit- und Finanzinstitute						
Zwischensumme - Untergruppe 1	0,00	0,00	0,00	0,00	0,00	
Untergruppe 2 - Grundbücherlich besicherte Haftungen von Wohnbau-Darlehen						
Zwischensumme - Untergruppe 2	0,00	0,00	0,00	0,00	0,00	
Untergruppe 3 - Sonstige Wirtschaftshaftungen						
Arnoldstein Kanalisationserrichtungs- und Betriebs gesellschaft mbH. - Kanalisationsbau BA 00, BA	2.303.510,82	873.108,96	0,00	90.463,40	782.645,56	
Arnoldstein Kanalisationserrichtungs- und Betriebs gesellschaft mbH. - Kanalisationsbau, BA Sonst.Invest.Kosten keinem BA zu	707.978,75	283.007,76	0,00	29.322,62	253.685,14	
Arnoldstein Kanalisationserrichtungs- und Betriebs gesellschaft mbH. - Jährliche Unterdeckung, Kanalisationsbau BA 00, BA	1.500.000,00	125.703,91	0,00	47.124,35	78.579,56	
Arnoldstein Kanalisationserrichtungs- und Betriebs gesellschaft mbH. - Kanalisationsbau BA 06 u. BA 07, BA	407.770,00	122.324,00	0,00	40.778,00	81.546,00	
Arnoldstein Kanalisationserrichtungs- und Betriebs gesellschaft mbH. - Kanalisationsbau BA 09, BA	1.111.894,36	141.644,28	0,00	56.498,76	85.145,52	
Arnoldstein Kanalisationserrichtungs- und Betriebs gesellschaft mbH. - Kanalisationsbau BA 10, BA, 4000185958	815.389,20	103.541,90	0,00	41.336,47	62.205,43	
Arnoldstein Kanalisationserrichtungs- und Betriebs gesellschaft mbH. - Kanalisationsbau BA 143, BA	67.500,00	25.474,40	0,00	2.955,43	22.518,97	
Arnoldstein Kanalisationserrichtungs- und Betriebs gesellschaft mbH. - Kanalisationsbau BA 00Zusatz, BA	708.635,00	342.292,73	0,00	34.510,50	307.782,23	
Arnoldstein Kanalisationserrichtungs- und Betriebs gesellschaft mbH. - Kanalisationsbau BA 08, Bawag	1.435.288,47	337.282,80	0,00	66.644,48	270.638,32	
Arnoldstein Kanalisationserrichtungs- und Betriebs gesellschaft mbH. - Kanalisationsbau BA 12, BA, Bawag	886.608,58	185.460,90	0,00	33.095,19	152.365,71	
Arnoldstein Kanalisationserrichtungs- und Betriebs gesellschaft mbH. - Kanalisationsbau BA 13, Bawag	2.180.185,03	559.466,55	0,00	100.344,73	459.121,82	
Arnoldstein Kanalisationserrichtungs- und Betriebs gesellschaft mbH. - Kanalisationsbau BA 09-1, Hypo Klgf.	67.500,00	25.799,72	0,00	2.925,55	22.874,17	
Arnoldstein Kanalisationserrichtungs- und Betriebs gesellschaft mbH. - Kanalisationsbau BA 06, Hypo NÖ	236.186,71	35.108,61	0,00	11.574,85	23.533,76	
Arnoldstein Kanalisationserrichtungs- und Betriebs gesellschaft mbH. - Kanalisationsbau BA 067 Hypo NÖ	476.007,06	70.595,24	0,00	23.274,37	47.320,87	
Arnoldstein Kanalisationserrichtungs- und Betriebs gesellschaft mbH. - Kanalisationsbau BA 11, Ktn. Sparkasse	687.121,65	177.987,66	0,00	31.569,29	146.418,37	
Arnoldstein Kanalisationserrichtungs- und Betriebs gesellschaft mbH. - Kanalisationsbau BA 141, Ktn. Sparkasse	151.522,86	42.739,47	0,00	6.929,70	35.809,77	
Arnoldstein Kanalisationserrichtungs- und Betriebs gesellschaft mbH. - Kanalisationsbau BA 04, Kommunalkredit	1.584.631,15	87.784,86	0,00	58.382,09	29.402,77	

Rechnungsabschluss 2022

Marktgemeinde Arnoldstein

Haftungsnachweis (Anlage 6r)

Arnoldstein Kanalisationserrichtungs- und Betriebs gesellschaft mbH. - Kanalisationsbau BA 09, Kommunalkredit	1.316.632,16	143.712,63	0,00	57.069,90	86.642,73	
Arnoldstein Kanalisationserrichtungs- und Betriebs gesellschaft mbH. - Kanalisationsbau BA 02, RB A.	2.034.839,36	103.053,14	0,00	68.620,01	34.433,13	
Arnoldstein Kanalisationserrichtungs- und Betriebs gesellschaft mbH. - Kanalisationsbau BA 01, RB A.	1.017.419,68	42.124,88	0,00	28.041,48	14.083,40	
Arnoldstein Kanalisationserrichtungs- und Betriebs gesellschaft mbH. - Kanalisationsbau BA 03, RB A.	1.162.765,35	41.200,10	0,00	27.425,55	13.774,55	
Arnoldstein Kanalisationserrichtungs- und Betriebs gesellschaft mbH. - Kanalisationsbau BA 04, RB A.	486.907,99	21.173,19	0,00	14.093,76	7.079,43	
Arnoldstein Kanalisationserrichtungs- und Betriebs gesellschaft mbH. - Kanalisationsbau BA 05, RB A.	1.170.032,63	79.895,20	0,00	53.203,00	26.692,20	
Arnoldstein Kanalisationserrichtungs- und Betriebs gesellschaft mbH. - Kanalisationsbau BA 147, Bank Austria	450.000,00	0,00	450.000,00	0,00	450.000,00	
HEG - HEIMAT Wohnungserrichtungs- und Verwaltungsgesellschaft t m.b.H. - Umbau des Gemeindeamtes, Hypo Klgf.	431.212,13	85.159,40	0,00	24.101,15	61.058,25	
Zwischensumme - Untergruppe 3	23.397.538,94	4.055.642,29	450.000,00	950.284,63	3.555.357,66	
Summe A	23.397.538,94	4.055.642,29	450.000,00	950.284,63	3.555.357,66	
Haftung der staatlichen, außerbudgetären Einheiten gem. ESVG iSd Art. 15a Vereinbarung HOG	Haftungsrahmen	Stand 31.12.2021	Zugänge (+)	Abgänge (-)	Stand 31.12.2022	davon Umklassifizierungen
Untergruppe 1 - Haftungen für Kredit- und Finanzinstitute						
Zwischensumme - Untergruppe 1	0,00	0,00	0,00	0,00	0,00	
Untergruppe 2 - Grundbücherlich besicherte Haftungen von Wohnbau-Darlehen						
Zwischensumme - Untergruppe 2	0,00	0,00	0,00	0,00	0,00	
Untergruppe 3 - Sonstige Wirtschaftshaftungen						
Zwischensumme - Untergruppe 3	0,00	0,00	0,00	0,00	0,00	
Summe B	0,00	0,00	0,00	0,00	0,00	
Gesamtsumme	23.397.538,94	4.055.642,29	450.000,00	950.284,63	3.555.357,66	

Teil B - Haftungspositionen nicht relevant iSd Art. 15a Vereinbarung HOG

Bezeichnung der/des Haftungsnehmerin/s oder einer Gruppe gleichartiger Haftungen	Haftungsrahmen	Stand 31.12.2021	Zugänge (+)	Abgänge (-)	Stand 31.12.2022	davon Umklassifizierungen
Untergruppe 1 - Haftungen für Kredit- und Finanzinstitute						
Zwischensumme - Untergruppe 1	0,00	0,00	0,00	0,00	0,00	
Untergruppe 2 - Grundbücherlich besicherte Haftungen von Wohnbau-Darlehen						
Zwischensumme - Untergruppe 2	0,00	0,00	0,00	0,00	0,00	
Untergruppe 3 - Sonstige Wirtschaftshaftungen						
Zwischensumme - Untergruppe 3	0,00	0,00	0,00	0,00	0,00	
Gesamtsumme	0,00	0,00	0,00	0,00	0,00	

Einzelnachweis über die nicht voranschlagswirksame Gebarung
gemäß § 12 (Anlage 6t)

Einzelnachweis der vermögenswirksamen Bestandskonten

Konto	Kontenbezeichnung	Stand 31.12.2021	Umsatz Soll	Umsatz Haben	Stand 31.12.2022
Veränderung der nicht voranschlagswirksamen Forderungen					
270000	Finanzamt Vorsteuerbeträge (nicht voranschlagswirksame Gebarung)	143.507,66	516.261,49	539.893,93	119.875,22
279000	Sonstige für Dritte geleistete Vorschüsse (nicht voranschlagswirksame Gebarung)	44.753,41	1.013.905,83	1.017.005,49	41.653,75
	Summe	188.261,07	1.530.167,32	1.556.899,42	161.528,97
Veränderung der nicht voranschlagswirksamen Verbindlichkeiten					
360000	Umsatzsteuer (nicht voranschlagswirksame Gebarung)	171.876,31	664.052,31	685.547,60	193.371,60
362000	Gehaltsabzugsgebarungen (nicht voranschlagswirksame Gebarung)	112.711,10	1.218.743,40	1.220.274,39	114.242,09
369000	Sonstige Erläge (nicht voranschlagswirksame Gebarung)	427.765,85	5.258.389,00	5.513.138,57	682.515,42
	Summe	712.353,26	7.141.184,71	7.418.960,56	990.129,11

Einzelnachweis der finanzierungswirksamen Vorschuss- und Verwahrgeldkonten

(inkl. anteiliger Kundenforderungen und Lieferantenverbindlichkeiten)

Konto	Kontenbezeichnung	Stand 31.12.2021	Umsatz Soll	Umsatz Haben	Stand 31.12.2022
Veränderung der nicht voranschlagswirksamen Forderungen					
270000	Finanzamt - Vorsteuer Ermäßigter Steuersatz (10 %)	91.250,84	235.571,04	190.767,52	46.447,32
270100	Finanzamt - Vorsteuer Normalsteuersatz	41.406,79	167.977,55	184.944,23	58.373,47
270200	FA Villach - Vorsteuer Gemeindehäuser	0,00	69.368,31	69.368,31	0,00
270300	Finanzamt - Zahllast Verrechnungskonto	0,00	66.604,50	66.604,50	0,00
270400	Finanzamt - Vorsteuer Ermäßigter Steuersatz (13 %)	3,28	372,53	428,55	59,30
279200	Handverläge für Porto und Bundesstempel	400,00	1.700,00	1.700,00	400,00
279300	Abwicklung f. Bestattungsunternehmen	-1.406,59	145.054,60	138.908,04	-7.553,15
279600	Sonstige für Dritte geleistete Vorschüsse (nicht voranschlagswii)	45.760,00	457.600,00	460.590,00	48.750,00
279700	Vorschüsse für Stromteilzahlungen (Kelag)	0,00	141.677,82	141.677,82	0,00
279800	Vorschüsse für Versicherungen	0,00	270.973,07	270.973,07	0,00
	Summe	177.414,32	1.556.899,42	1.525.962,04	146.476,94

Einzelnachweis der finanzierungswirksamen Vorschuss- und Verwahrgeldkonten

(inkl. anteiliger Kundenforderungen und Lieferantenverbindlichkeiten)

Konto	Kontenbezeichnung	Stand 31.12.2021	Umsatz Soll	Umsatz Haben	Stand 31.12.2022
Veränderung der nicht voranschlagswirksamen Verbindlichkeiten					
360000	Finanzamt - Umsatzsteuer Ermäßigter Steuersatz 10 %	55.511,16	330.956,12	324.056,08	62.411,20
360100	Finanzamt - Umsatzsteuer Normalsteuersatz 20 %	47.322,74	254.643,22	240.839,21	61.126,75
360200	Finanzamt - Umsatzsteuer Gemeindehäuser	0,00	77.381,32	77.381,32	0,00
360400	Finanzamt Bundesgebühren	5.231,30	17.783,20	21.775,70	1.238,80
362000	Gehaltsabzugsgebarung Pensionsbeiträge Beamte	3.567,65	95.103,14	94.644,00	4.026,79
362100	Gehaltsabzugsgebarung BVA-Beiträge Aktive	56,52	73.517,58	73.554,64	19,46
362110	Gehaltsabzugsgebarung BVA-neu Beiträge Aktive	39.657,57	345.328,11	342.924,21	42.061,47
362200	Gehaltsabzugsgebarung Beiträge Krankenkasse	35.196,88	251.366,64	253.768,20	32.795,32
362300	Gehaltsabzugsgebarung Lohnsteuer an Finanzamt	25.515,45	350.870,00	349.531,64	26.853,81
362400	Gehaltsabzugsgebarung Beitr.Fam.Beih.Ausgl.Fonds	6.729,63	80.546,33	80.876,32	6.399,64
362600	Gehaltsabzugsgebarung Gewerkschaftsbeiträge	1.142,09	14.445,61	14.385,39	1.202,31
362700	Gehaltsabzugsgebarung Gemeindevorsorgeversicherung	70,83	849,96	849,96	70,83
362710	Pensionsvorsorge Zukunftssicherung	525,00	6.300,00	6.300,00	525,00
362720	Betriebliche Kollektivversicherung gem. § 72 K-MG	249,48	1.947,02	1.909,04	287,46
369110	Lohn-Nettoabwicklung	0,00	1.795.189,14	1.795.189,14	0,00
369111	Monatsabrechnung Land Ertragsanteile	0,00	127.092,79	127.092,79	0,00
369113	Sozialfonds	1.538,00	0,00	0,00	1.538,00
369116	Treuhandkonto Richtlinie Umweltbonus	0,00	55.679,54	55.679,54	0,00
369117	Durchläufer Bestattung (div. Fremdleistungen)	-3.055,66	51.489,34	49.721,62	-1.287,94
369118	Erlebnissportwoche 2019	115,00	3.136,00	3.371,00	-120,00
369120	Verwahrgelder (Bebauungsverpflichtungen)	208.862,13	11.792,00	118.765,11	101.889,02
369130	Verwahrgelder RB, (Bebauungsverpflichtungen)	0,00	367.391,35	13.537,01	353.854,34
369150	Zahlweg Abwicklung (Eigenüberweisungen)	0,00	2.896.528,00	2.896.528,00	0,00
369160	Sonstige Erläge (Kautionen, Mieten BUWOG)	194.732,78	36.920,12	30.647,50	201.005,40
369200	Hafrücklässe	19.597,86	2.453,69	3.796,69	18.254,86
369300	Finanzverwahrisse (Irrläufer)	1.560,18	148.793,53	146.665,84	3.687,87
369500	Fraktionsabgabe Bürgermeister	1.170,00	4.530,00	4.540,00	1.160,00
369600	Nächtigungstaxen	646,15	11.234,40	10.634,52	1.246,03
369700	Fundgelder	478,09	350,00	620,00	208,09
369800	Tierseuchenfondsbeiträge	18,24	968,06	954,50	31,80
Summe		646.439,07	7.414.586,21	7.140.538,97	920.486,31

Personaldaten iSd ÖStp (Anlage 4)

Gruppe 1 - gesamt	Dienstverhältnis zu Gemeinde, dienstleistend in einer Dienststelle, bezahlt aus dem Budget		Personalaufwendungen, Aktive, betriebsmäßige Darstellung exklusive Ausgliederungen				
	Köpfe	VBÄ	davon melden Gemeinden optional				gesamt
Bezüge (L und G: Unterklasse 50-55)			Nebengebühren (L und G: Gruppen 564-569)	Dienstgeberbeiträge (L und G: Unterklasse 58)	Weitere Aufwendungen	Kontenklasse 5	
BeamtInnen	11,00	10,64	775.032,84				
Vertragsbedienstete	37,00	33,10	1.470.530,90				
KV-Bedienstete (Kollektivvertrag)			0,00				
Summe	48,00	43,74	2.245.563,74	123.963,48	563.563,14	35.966,16	2.969.056,52
darunter (Teilmengen der Gruppe 1)							
MusikschullehrerInnen							
KindergärtnerInnen und							
Bedienstete nicht-ausgliederter Krankenanstalten							
Gruppe 1a - Ausbildungsverhältnisse (insb. Lehrlinge)							
	1,00						

Gruppe 2 - gesamt	Dienstverhältnis zur Gemeinde, dienstleistend bei sonstigem Rechtsträger, bezahlt aus dem Budget		Personalaufwendungen, Aktive, Ausgliederter				
	Köpfe	VBÄ	davon melden Gemeinden optional				gesamt
Bezüge (L und G: Unterklasse 50-55)			Nebengebühren (L und G: Gruppen 564-569)	Dienstgeberbeiträge (L und G: Unterklasse 58)	Weitere Aufwendungen	Kontenklasse 5	
BeamtInnen							
Vertragsbedienstete							
Summe	0,00	0,00					

BeamtInnen-PensionistInnen zum 31.12.2022			
	Anzahl	Ø-Pensionshöhe / Mt. ¹⁾	
RuhegenussbezieherInnen	10,0	4.400,0	
Hinterbliebene ²⁾	1,0	550,0	
Neue RuhegenussbezieherInnen im Bezugsjahr 2022			
	Anzahl	Ø-Pensionsantrittsalter	Ø-Pensionshöhe / Mt. ¹⁾
Alterspension ³⁾			
Dienstunfähigkeit ⁴⁾			
vorzeitige Pensionierung mit Abschlag ⁵⁾			
vorzeitige Pensionierung ohne Abschlag ⁶⁾			
Pensionierungen gesamt	0,0	0,0	0,0
<p>1) Durchschnittspension im Dezember laut Personalstatistik-Festlegungen ohne Sonderzahlungen, ohne Pflegegeld und ohne sonstige Transferleistungen; brutto</p> <p>2) Witwen-, Witwer-, Waisenversorgungsbezüge und vergleichbare Leistungen</p> <p>3) Ruhebezüge aufgrund einer Ruhestandsversetzung durch Erklärung iSd § 15 iVm § 236c Abs. 1 BDG 1979, eines Übertritts in den Ruhestand oder einer vergleichbaren Regelung</p> <p>4) Ruhebezüge aufgrund einer Ruhestandsversetzung wegen dauernder Dienstunfähigkeit</p> <p>5) Ruhebezüge aufgrund einer Ruhestandsversetzung vor dem Mindestalter für eine Ruhestandsversetzung durch Erklärung iSd Z 3, die eine Minderung der Bemessungsgrundlage bewirkt (z.B. § 207n BDG 1979)</p> <p>6) Ruhebezüge aufgrund einer Ruhestandsversetzung vor dem Mindestalter für eine Ruhestandsversetzung durch Erklärung iSd Z 3, die keine Minderung der Bemessungsgrundlage bewirkt (z.B. § 207n BDG 1979)</p>			
Pensionsausgaben für das Bezugsjahr 2022			
Summe	0,00		

Nachweis über Personalaufwand

Gruppe	Abschnitt	Ansatz	Beamte der Verwaltung 500000 - 500999	Vertragsbedienstete I 510000 - 510999	Vertragsbedienstete II 511000 - 511999	Nebengebühren und Geldaushilfen 560000 - 569999	DGB für Finanzamt (FLAB) 580000 - 580999	DGB für Gebietskrankenkasse 581000 - 581999	Leistungen aus der Selbstträgerschaft 582000 - 582999	Freiwillige Sozialleistungen 590000 - 590999	Gesamtsumme
0	00	000000 Gewählte Gemeindeorgane							4.580,96		4.580,96
	01	010000 Zentralamt	641.937,24	188.928,56	48.965,17	62.171,67	35.437,95	113,86	107.254,26	10.770,00	1.095.578,71
	09	091000 Personalausbildung und Personalfortbildung								235,00	235,00
		Summe Gruppe 0	641.937,24	188.928,56	48.965,17	62.171,67	35.437,95	113,86	111.835,22	11.005,00	1.100.394,67
2	21	211000 Volksschule Arnoldstein			102.448,89	1.282,92	4.045,54		31.130,72		138.908,07
		211100 Volksschule St.Leonhard			58.923,37	1.282,92	2.348,04		16.897,48		79.451,81
	26	269000 Sonstige Einrichtungen und Maßnahmen			711,87		27,75		153,19		892,81
		Summe Gruppe 2			162.084,13	2.565,84	6.421,33		48.181,39		219.252,69
3	36	360000 Heimatmuseen		553,00			24,39		116,85		694,24
	38	380000 Kulturhaus Arnoldstein			5.722,45		223,18		1.213,72		7.159,35
		Summe Gruppe 3		553,00	5.722,45		247,57		1.330,57		7.853,59
8	81	817000 Friedhöfe		65,00	2.730,00		106,49	2,91	598,17		3.502,57
	82	820000 Wirtschaftshöfe	85.577,12		1.013.645,24	65.886,60	33.956,60	485,63	308.327,64	750,54	1.508.629,37
	85	850000 Betriebe der Wasserversorgung	7.919,67	11.352,48		519,40	771,98	113,86	4.503,04		25.180,43
		851100 Gemeindeabwasserbeseitigung Kanaltrennsystem	7.919,67	11.352,48		519,40	771,98	113,86	3.203,04		23.880,43
		852000 Betriebe der Müllbeseitigung	31.679,14	11.352,44		2.002,84	1.756,04	113,52	4.989,55		51.893,53
		Summe Gruppe 8	133.095,60	34.122,40	1.016.375,24	68.928,24	37.363,09	829,78	321.621,44	750,54	1.613.086,33
		Summe gesamt	775.032,84	223.603,96	1.233.146,99	133.665,75	79.469,94	943,64	482.968,62	11.755,54	2.940.587,28

§ 20 K-GHG, Gesamtdarstellung mehrj. Investitionsvorhaben

Gesamtdarstellung der mehrjährigen investiven Einzelvorhaben - RA 2022

Bezeichnung des investiven Einzelvorhabens:

FF-Thörl-Maglern Ankauf Mehrzweckfahrzeug

GR-Beschluss Investitions-/Finanzierungsplan:

16.12.2020

Investitionsnummer:

1.163.000

A) Auszahlungen

Namentliche Bezeichnung	Gesamtbetrag lt. Finanzierungsplan	im Finanzjahr			bisher lt. Rechnungsergebnisse der Vorjahre	GESAMT
		Voranschlag	Rechnungsabschluss	Abweichung		
FF-Thörl-Maglern Ankauf Mehrzweckfahrzeug	167.200	167.200	176.830	9.630	-	176.830
Summe:	167.200	167.200	176.830	9.630	-	176.830

verbleibender Saldo auf Finanzierungsplan: - 9.630

B) Einzahlungen

Namentliche Bezeichnung	Gesamtbetrag lt. Finanzierungsplan	im Finanzjahr			bisher lt. Rechnungsergebnisse der Vorjahre	GESAMT
		Voranschlag	Rechnungsabschluss	Abweichung		
Förderung Ktn. Landesfeuerwehrverband	40.000	40.000	47.300	7.300		47.300
Bedarfszuweisungsmittel i.R. 2021 und Bz i.R. 2022	127.200	127.200	127.200	0		127.200
Veräußerung altes Fahrzeug	-	-	5.500	5.500		5.500
Summe:	167.200	167.200	180.000	12.800	-	180.000

verbleibender Saldo auf Finanzierungsplan: - 12.800

Fehlbetrag Ein-/Auszahlungen: 3.170

Gesamtdarstellung der mehrjährigen investiven Einzelvorhaben - RA 2022

Bezeichnung des investiven Einzelvorhabens:

Heizung FF-Riegersdorf und Mehrzweckhaus Riegersdorf

GR-Beschluss Investitions-/Finanzierungsplan:

16.12.2020

Investitionsnummer:

1.163.100

A) Auszahlungen

Namentliche Bezeichnung	Gesamtbetrag lt. Finanzierungsplan	im Finanzjahr			bisher lt. Rechnungsergebnisse der Vorjahre	GESAMT
		Voranschlag	Rechnungsabschluss	Abweichung		
Heizung FF-Haus Riegersdorf	100.000	-	-	0	113.074	113.074
Summe:	100.000	-	-	0	113.074	113.074

verbleibender Saldo auf Finanzierungsplan: - 13.074

B) Einzahlungen

Namentliche Bezeichnung	Gesamtbetrag lt. Finanzierungsplan	im Finanzjahr			bisher lt. Rechnungsergebnisse der Vorjahre	GESAMT
		Voranschlag	Rechnungsabschluss	Abweichung		
Bundesförderung, KIP 2020 und KPC-Förderung	60.900	10.900	9.736	-1.164	50.000	59.736
Umweltförderungen, Land Kärnten	11.300	-	-	0	19.583	19.583
Mittel aus Geldfluss operative Gebarung	27.800		5.955	5.955	27.800	33.755
Summe:	100.000	10.900	15.691	4.791	97.383	113.074

verbleibender Saldo auf Finanzierungsplan: - 13.074

Fehlbetrag Ein-/Auszahlungen: **-0**

Gesamtdarstellung der mehrjährigen investiven Einzelvorhaben - RA 2022

Bezeichnung des investiven Einzelvorhabens:

FF-Arnoldstein, Ankauf MTF

GR-Beschluss Investitions-/Finanzierungsplan:

16.12.2021

Investitionsnummer:

1.630.100

A) Auszahlungen

Namentliche Bezeichnung	Gesamtbetrag lt. Finanzierungsplan	im Finanzjahr			bisher lt. Rechnungsergebnisse der Vorjahre	GESAMT
		Voranschlag	Rechnungsabschluss	Abweichung		
FF-Arnoldstein, Ankauf MTF	64.700	64.700	66.952	2.252	-	66.952
Summe:	64.700	64.700	66.952	2.252	-	66.952

verbleibender Saldo auf Finanzierungsplan: - 2.252

B) Einzahlungen

Namentliche Bezeichnung	Gesamtbetrag lt. Finanzierungsplan	im Finanzjahr			bisher lt. Rechnungsergebnisse der Vorjahre	GESAMT
		Voranschlag	Rechnungsabschluss	Abweichung		
Förderung Ktn. Landesfeuerwehrverband	15.000	15.000	-	-15.000		-
Beitrag FF-Arnoldstein	49.700	49.700	51.952	2.252		51.952
	-	-				-
Summe:	64.700	64.700	51.952	-12.748	-	51.952

verbleibender Saldo auf Finanzierungsplan: 12.748

Fehlbetrag Ein-/Auszahlungen: **-15.000**

Gesamtdarstellung der mehrjährigen investiven Einzelvorhaben - RA 2022

Bezeichnung des investiven Einzelvorhabens:

Volksschule Arnoldstein - Motorikpark

GR-Beschluss Investitions-/Finanzierungsplan:

16.12.2021

Investitionsnummer:

1.211.000

A) Auszahlungen

Namentliche Bezeichnung	Gesamtbetrag lt. Finanzierungsplan	im Finanzjahr			bisher lt. Rechnungsergebnisse der Vorjahre	GESAMT
		Voranschlag	Rechnungsabschluss	Abweichung		
Volksschule Arnoldstein - Motorikpark	55.000	55.000	59.277	4.277	-	59.277
Summe:	55.000	55.000	59.277	4.277	-	59.277

verbleibender Saldo auf Finanzierungsplan: - 4.277

B) Einzahlungen

Namentliche Bezeichnung	Gesamtbetrag lt. Finanzierungsplan	im Finanzjahr			bisher lt. Rechnungsergebnisse der Vorjahre	GESAMT
		Voranschlag	Rechnungsabschluss	Abweichung		
Landesförderung, LH Dr. Peter Kaiser	55.000	55.000	4.000	-51.000		4.000
				0		-
	-	-				-
Summe:	55.000	55.000	4.000	-51.000	-	4.000

verbleibender Saldo auf Finanzierungsplan: 51.000

Fehlbetrag Ein-/Auszahlungen: **-55.277**

Gesamtdarstellung der mehrjährigen investiven Einzelvorhaben - RA 2022

Bezeichnung des investiven Einzelvorhabens:

Interreg IDAGO, Museum, Italia-Österreich

GR-Beschluss Investitions-/Finanzierungsplan:

14.05.2022, 14.07.2022

Investitionsnummer:

1.360.000

A) Auszahlungen

Namentliche Bezeichnung	Gesamtbetrag lt. Finanzierungsplan	im Finanzjahr			bisher lt. Rechnungsergebnisse der Vorjahre	GESAMT
		Voranschlag	Rechnungsabschluss	Abweichung		
Baukosten inkl. Planungskosten und Einrichtungskosten	555.000	56.000	52.823	-3.177	499.609	552.432
Summe:	555.000	56.000	52.823	-3.177	499.609	552.432

verbleibender Saldo auf Finanzierungsplan:

2.568

B) Einzahlungen

Namentliche Bezeichnung	Gesamtbetrag lt. Finanzierungsplan	im Finanzjahr			bisher lt. Rechnungsergebnisse der Vorjahre	GESAMT
		Voranschlag	Rechnungsabschluss	Abweichung		
EU-EFRE Mittel (Interreg-EU-Fördermittel)	323.000	323.000	233.101	-89.899	-	233.101
Mittel aus Geldfluss operative Gebarung	114.000	-	-	0	114.000	114.000
Landesmittel Abt. 3 (Landesförderung)	38.000	38.000	27.424	-10.576		27.424
Rücklagenentnahme Fremdenverkehr, Zahlungsmittelreserve	60.000			0	60.000	60.000
Bundesdenkmalamt, Förderung	20.000	-			20.000	20.000
Summe:	555.000	361.000	260.525	-100.475	194.000	454.525

verbleibender Saldo auf Finanzierungsplan:

100.475

Fehlbetrag Ein-/Auszahlungen:

-97.907

Gesamtdarstellung der mehrjährigen investiven Einzelvorhaben - RA 2022

Bezeichnung des investiven Einzelvorhabens:

Interreg IDAGO, Museum, Italia-Österreich

GR-Beschluss Investitions-/Finanzierungsplan:

14.05.2022, 14.07.2022

Investitionsnummer:

1.360.000

A) Auszahlungen

Namentliche Bezeichnung	Gesamtbetrag lt. Finanzierungsplan	im Finanzjahr			bisher lt. Rechnungsergebnisse der Vorjahre	GESAMT
		Voranschlag	Rechnungsabschluss	Abweichung		
Baukosten inkl. Planungskosten und Einrichtungskosten	555.000	56.000	52.823	-3.177	499.609	552.432
Summe:	555.000	56.000	52.823	-3.177	499.609	552.432

verbleibender Saldo auf Finanzierungsplan:

2.568

B) Einzahlungen

Namentliche Bezeichnung	Gesamtbetrag lt. Finanzierungsplan	im Finanzjahr			bisher lt. Rechnungsergebnisse der Vorjahre	GESAMT
		Voranschlag	Rechnungsabschluss	Abweichung		
EU-EFRE Mittel (Interreg-EU-Fördermittel)	323.000	323.000	233.101	-89.899	-	233.101
Mittel aus Geldfluss operative Gebarung	114.000	-	-	0	114.000	114.000
Landesmittel Abt. 3 (Landesförderung)	38.000	38.000	27.424	-10.576		27.424
Rücklagenentnahme Fremdenverkehr, Zahlungsmittelreserve	60.000			0	60.000	60.000
Bundesdenkmalamt, Förderung	20.000	-			20.000	20.000
Summe:	555.000	361.000	260.525	-100.475	194.000	454.525

verbleibender Saldo auf Finanzierungsplan:

100.475

Fehlbetrag Ein-/Auszahlungen:

-97.907

Gesamtdarstellung der mehrjährigen investiven Einzelvorhaben - RA 2022

Bezeichnung des investiven Einzelvorhabens:

Mehrzweckhaus Thörl-Maglern Barrierefreiheit

GR-Beschluss Investitions-/Finanzierungsplan:

16.12.2021

Investitionsnummer:

1.380.200

A) Auszahlungen

Namentliche Bezeichnung	Gesamtbetrag lt. Finanzierungsplan	im Finanzjahr			bisher lt. Rechnungsergebnisse der Vorjahre	GESAMT
		Voranschlag	Rechnungsabschluss	Abweichung		
Gebäudekosten - Barrierefreiheit	100.000	100.000	122.691	22.691	-	122.691
Summe:	100.000	100.000	122.691	22.691	-	122.691

verbleibender Saldo auf Finanzierungsplan: - 22.691

B) Einzahlungen

Namentliche Bezeichnung	Gesamtbetrag lt. Finanzierungsplan	im Finanzjahr			bisher lt. Rechnungsergebnisse der Vorjahre	GESAMT
		Voranschlag	Rechnungsabschluss	Abweichung		
Zweckzuschuss gem. KIG 2020	50.000	50.000	50.000	0		50.000
Kärntner Gemeindehilfspaket	30.000	30.000	30.000	0		30.000
Bedarfszuweisungsmittel i.R. 2022	20.000	20.000	20.000	0		20.000
Verrechnung operativ-investiv	-	-	22.691	22.691		22.691
		-				-
Summe:	100.000	100.000	122.691	22.691	-	122.691

verbleibender Saldo auf Finanzierungsplan: - 22.691

Fehlbetrag Ein-/Auszahlungen: **0**

Gesamtdarstellung der mehrjährigen investiven Einzelvorhaben - RA 2022

Bezeichnung des investiven Einzelvorhabens:

Skywalk - Naturpark Dobratsch

GR-Beschluss Investitions-/Finanzierungsplan:

15.09.2022

Investitionsnummer:

1.520.000

A) Auszahlungen

Namentliche Bezeichnung	Gesamtbetrag lt. Finanzierungsplan	im Finanzjahr			bisher lt. Rechnungsergebnisse der Vorjahre	GESAMT
		Voranschlag	Rechnungsabschluss	Abweichung		
Förderung Errichtung Skywalk	122.000	122.000	122.000	0	-	122.000
Summe:	122.000	122.000	122.000	0	-	122.000

verbleibender Saldo auf Finanzierungsplan:

-

B) Einzahlungen

Namentliche Bezeichnung	Gesamtbetrag lt. Finanzierungsplan	im Finanzjahr			bisher lt. Rechnungsergebnisse der Vorjahre	GESAMT
		Voranschlag	Rechnungsabschluss	Abweichung		
Land Kärnten BZ a.R. - Offensive für See-, Berg- u. Rad-Infrastruktur	120.000	120.000	120.000	0		120.000
Mittel Geldfluss operative Gebarung	2.000	-	2.000	2.000		2.000
						-
						-
		-				-
Summe:	122.000	120.000	122.000	2.000	-	122.000

verbleibender Saldo auf Finanzierungsplan:

-

Fehlbetrag Ein-/Auszahlungen:

0

Gesamtdarstellung der mehrjährigen investiven Einzelvorhaben - RA 2022

Bezeichnung des investiven Einzelvorhabens:

Gemeindestraßen - Straßenbau - Lindenweg

GR-Beschluss Investitions-/Finanzierungsplan:

16.12.2021

Investitionsnummer:

6.120.100

A) Auszahlungen

Namentliche Bezeichnung	Gesamtbetrag lt. Finanzierungsplan	im Finanzjahr			bisher lt. Rechnungsergebnisse der Vorjahre	GESAMT
		Voranschlag	Rechnungsabschluss	Abweichung		
Gemeindestraßenbau - Lindenweg	100.000	100.000	22.575	-77.425	-	22.575
Summe:	100.000	100.000	22.575	-77.425	-	22.575

verbleibender Saldo auf Finanzierungsplan:

77.425

B) Einzahlungen

Namentliche Bezeichnung	Gesamtbetrag lt. Finanzierungsplan	im Finanzjahr			bisher lt. Rechnungsergebnisse der Vorjahre	GESAMT
		Voranschlag	Rechnungsabschluss	Abweichung		
Bundesförderung KIG 2020	50.000	50.000	50.000	0		50.000
Landesförderung Ktn. Ghfp.	30.000	30.000	-	-30.000		-
Bedarfszuweisungsmittel i.R. 2022	20.000	20.000	-	-20.000		-
		-				-
Summe:	100.000	100.000	50.000	-50.000	-	50.000

verbleibender Saldo auf Finanzierungsplan:

50.000

Fehlbetrag Ein-/Auszahlungen:

27.425

Gesamtdarstellung der mehrjährigen investiven Einzelvorhaben - RA 2022

Bezeichnung des investiven Einzelvorhabens:

Geh- und Radweg, R3C - Ortsdurchfahrt Arnoldstein

GR-Beschluss Investitions-/Finanzierungsplan:

15.09.2022

Investitionsnummer:

1.616.300

A) Auszahlungen

Namentliche Bezeichnung	Gesamtbetrag lt. Finanzierungsplan	im Finanzjahr			bisher lt. Rechnungsergebnisse der Vorjahre	GESAMT
		Voranschlag	Rechnungsabschluss	Abweichung		
Baukosten Geh- und Radweg, Ortsdurchfahrt Arnoldstein	929.000	344.500	86.567	-257.933	-	86.567
Summe:	929.000	344.500	86.567	-257.933	-	86.567

verbleibender Saldo auf Finanzierungsplan:

842.433

B) Einzahlungen

Namentliche Bezeichnung	Gesamtbetrag lt. Finanzierungsplan	im Finanzjahr			bisher lt. Rechnungsergebnisse der Vorjahre	GESAMT
		Voranschlag	Rechnungsabschluss	Abweichung		
Bundesförderung KIG 2020	344.500	344.500	344.526	26		344.526
Kärntner Gemeindehilfspaket (K-GHP) 2022	187.000	-	-	0		-
Bedarfszuweisungen im Rahmen 2022	156.300	-	-	0		-
Beiträge Dritter	86.500					-
Geldfluss operative Gebarung 2023	154.700	-				-
Summe:	929.000	344.500	344.526	26	-	344.526

verbleibender Saldo auf Finanzierungsplan:

584.474

Fehlbetrag Ein-/Auszahlungen:

257.959

Gesamtdarstellung der mehrjährigen investiven Einzelvorhaben - RA 2022

Bezeichnung des investiven Einzelvorhabens:

Kindergarten St. Leonhard b.S. Erweiterung

GR-Beschluss Investitions-/Finanzierungsplan:

14.05.2020

Investitionsnummer:

1.240.010

A) Auszahlungen

Namentliche Bezeichnung	Gesamtbetrag lt. Finanzierungsplan	im Finanzjahr			bisher lt. Rechnungsergebnisse der Vorjahre	GESAMT
		Voranschlag	Rechnungsabschluss	Abweichung		
Baukosten Kindergartenzubau	841.400	-	-	0	819.589	819.589
Summe:	841.400	-	-	0	819.589	819.589

verbleibender Saldo auf Finanzierungsplan:

21.811

B) Einzahlungen

Namentliche Bezeichnung	Gesamtbetrag lt. Finanzierungsplan	im Finanzjahr			bisher lt. Rechnungsergebnisse der Vorjahre	GESAMT
		Voranschlag	Rechnungsabschluss	Abweichung		
ELER-Förderung, EU-Förderung	272.600	272.600	-	-272.600	-	-
BZ a.R. - LR Fellner	139.500	139.500		-139.500	4.480	4.480
Haushaltsrücklage "Sonderprojekte" - Zahlungsmittelreserve	300.000			0	300.000	300.000
Bedarfszuweisungen i.R. 2021	129.300		-	0	129.300	129.300
Summe:	841.400	412.100	-	-412.100	433.780	433.780

verbleibender Saldo auf Finanzierungsplan:

407.620

Fehlbetrag Ein-/Auszahlungen:

-385.809

Gesamtdarstellung der mehrjährigen investiven Einzelvorhaben - RA 2022

Bezeichnung des investiven Einzelvorhabens:

Wasserversorgung Arnoldstein - BA 00, Fernwirkanlage u. div. Ringschlüsse

GR-Beschluss Investitions-/Finanzierungsplan:

20.04.2022

Investitionsnummer:

1.850.000

A) Auszahlungen

Namentliche Bezeichnung	Gesamtbetrag lt. Finanzierungsplan	im Finanzjahr			bisher lt. Rechnungsergebnisse der Vorjahre	GESAMT
		Voranschlag	Rechnungsabschluss	Abweichung		
Wasserbauten (Fernwirkanlage), div. Ringschlüsse Vj.	240.000	215.000	213.857	-1.143	-	213.857
Summe:	240.000	215.000	213.857	-1.143	-	213.857

verbleibender Saldo auf Finanzierungsplan:

26.143

B) Einzahlungen

Namentliche Bezeichnung	Gesamtbetrag lt. Finanzierungsplan	im Finanzjahr			bisher lt. Rechnungsergebnisse der Vorjahre	GESAMT
		Voranschlag	Rechnungsabschluss	Abweichung		
Darlehensaufnahmen	240.000	215.000	220.000	5.000		220.000
				0		-
	-	-				-
Summe:	240.000	215.000	220.000	5.000	-	220.000

verbleibender Saldo auf Finanzierungsplan:

20.000

Fehlbetrag Ein-/Auszahlungen:

6.143

Bestattung, Einnahmen-Ausgaben Rechnung 31.12.2022

EINNAHMEN-AUSGABEN-RECHNUNG

31. Dezember 2022

Marktgemeinde Arnoldstein

Bestattung

Gemeindeplatz 4

9601 Arnoldstein

Inhaltsverzeichnis

Allgemeine Angaben

1. Auftrag und Durchführung..... 1
2. Steuerliche Verhältnisse 2

Einnahmen-Ausgabenrechnung

3. Einnahmen-Ausgaben-Rechnung..... 3
4. Einnahmen-Ausgaben-Rechnung detailliert..... 4

Betriebswirtschaftliche Analyse

5. Inhaltsverzeichnis..... 6
6. Unternehmensanalyse und Kennzahlen 7

Anlagenverzeichnis

7. Sachkontenübersicht 10

Auftrag und Durchführung

1. Auftrag und Durchführung

Im Auftrag der

Marktgemeinde Arnoldstein

haben wir, TPA Regio Steuerberatung GmbH, Pestalozzistraße 12/3, 9500 Villach, an der Erstellung der nur für den Auftraggeber bestimmten Einnahmen-Ausgabenrechnung zum 31. Dezember 2022 mitgewirkt. Eine Vollständigkeitserklärung liegt uns vor.

Für die Durchführung unserer Arbeiten und unserer Verantwortlichkeit gelten, auch im Verhältnis zu Dritten, die Allgemeinen Auftragsbedingungen für Wirtschaftstreuhandberufe der Kammer der Steuerberater und Wirtschaftsprüfer in der jeweils letztgültigen Fassung.

TPA Regio Steuerberatung GmbH

9500 Villach, Pestalozzistraße 12/3, Telefon +43 (4242) 32746-0, Fax +43 (4242) 32746-399, E-Mail: villach@tpa-group.at
www.tpa-group.at, www.tpa-group.com, FN 464062w LG St. Pölten, Sitz: St. Pölten, ATU72104215

Albanien | Bulgarien | Kroatien | Montenegro | Österreich | Polen | Rumänien | Serbien | Slowakei | Slowenien | Tschechien | Ungarn
Mitglied der Baker Tilly Europe Alliance

Steuerliche Verhältnisse

2. Steuerliche Verhältnisse

Betriebsfinanzamt: Finanzamt Österreich

Steuernummer: 57 930/0054

Steuerliche
Vertretung: TPA Regio Steuerberatung GmbH
Pestalozzistraße 12/3, 9500 Villach

Veranlagungen: Im Geschäftsjahr wurde die Körperschaftsteuer 2021 erklärungsgemäß
veranlagt.

Rechtsmittel: Zum Stichtag 31.12.2022 waren keine Rechtsmittel anhängig.

Verlustabzug: Vorbehaltlich der erklärungsgemäßen Veranlagung des Jahres 2022 bestehen
für den Besteuerungszeitraum 2023 folgende steuerliche Verlustvorträge für die
Bemessung der Steuer vom Einkommen:

Verlustvortragsverwaltung

Text	Gesamt	Verrechnung bisher	Offene Verluste Beginn WJ 2022	Verrechnung laufend	Verlustvortrag für 2023
VV 2020					
E-A-Rechner	1.849,26	1.638,35	210,91	210,91	0,00
<i>Verrechnung 2021</i>		<i>1.638,35</i>			
Summe			210,91	210,91	0,00

Einnahmen - Ausgaben - Rechnung
für den Zeitraum vom 01.01.2022 bis 31.12.2022

	2022 EUR	2021 EUR
Einnahmen		
Erträge/Betriebseinnahmen	111.532,65	107.648,34
Ausgaben		
Wareneinkauf	34.281,44	28.729,75
Beigestelltes Personal und Fremdleistungen	7.192,35	16.979,99
Personal		
Löhne	44.987,04	42.468,11
gesetzliche Sozialabgaben	776,37	825,03
übrige	70,80	2.983,46
	<u>45.834,21</u>	<u>46.276,60</u>
Abschreibungen auf das Anlagevermögen	3.197,02	4.999,27
KFZ-Kosten	2.568,63	2.516,35
Miete	708,00	0,00
Rechtsberatung	3.756,67	3.668,59
Werbung	1.179,45	961,99
übrige Ausgaben	7.583,00	1.331,34
	<u>106.300,77</u>	<u>105.463,88</u>
<u>GEWINN</u>	<u>5.231,88</u>	<u>2.184,46</u>

Einnahmen - Ausgaben - Rechnung für den Zeitraum vom 01.01.2022 bis 31.12.2022

	2022	2021
	EUR	EUR
Einnahmen		
Erträge/Betriebseinnahmen		
Erlöse Aufnahme	7.032,17	6.618,50
Erlöse Särge	56.266,97	54.146,50
Erlöse Personal	34.023,17	31.729,00
Erlöse Überführungen	14.210,34	15.154,34
	111.532,65	107.648,34
Ausgaben		
Wareneinkauf		
WEK Särge und Zubehör	34.281,44	28.729,75
Beigestelltes Personal und Fremdleistungen		
Fremdarbeit	7.192,35	16.979,99
Personal		
Löhne	44.987,04	42.468,11
gesetzliche Sozialabgaben		
Kommunalsteuer	776,37	825,03
übrige		
Freiwilliger Sozialaufwand	70,80	367,86
Arbeitskleidung Dienstnehmer	0,00	2.615,60
	<u>70,80</u>	<u>2.983,46</u>
	45.834,21	46.276,60
Abschreibungen auf das Anlagevermögen		
Abschreibung Immat. Vermögen	358,67	0,00
Abschreibung Betr.-u.GeschA.	1.759,83	4.680,15
Abschr. geringw. Vermögensg.	1.078,52	319,12
	<u>3.197,02</u>	<u>4.999,27</u>
KFZ-Kosten		
Instandhaltung LKW	301,49	216,27
Treibstoff LKW	584,86	607,73
Straßen- u. Parkgebühren LKW	0,00	20,83
Versicherung KFZ	1.682,28	1.671,52
	<u>2.568,63</u>	<u>2.516,35</u>
Miete	708,00	0,00
Rechtsberatung		
Buchhaltungsaufwand	2.089,06	2.079,44
Steuerberatung	1.667,61	1.589,15
	<u>3.756,67</u>	<u>3.668,59</u>
Werbung		
Werbung	1.179,45	891,19
Dekoration	0,00	70,80
	<u>1.179,45</u>	<u>961,99</u>

Einnahmen - Ausgaben - Rechnung
für den Zeitraum vom 01.01.2022 bis 31.12.2022

	2022 EUR	2021 EUR
übrige Ausgaben		
Grundsteuer	28,35	28,35
WKO Grundumlage	580,00	580,00
Instandhaltung	0,00	146,18
Büromaterial	0,00	14,82
Telefon, Fax	609,97	561,99
Fortbildungskosten	6.364,68	0,00
	<u>7.583,00</u>	<u>1.331,34</u>
	106.300,77	105.463,88
<u>GEWINN</u>	5.231,88	2.184,46

Inhaltsverzeichnis

Gewinn- und Verlustrechnung (detailliert)	1
Umsatz-/Rohertragsanalyse	2
Aufwandsprofil	3

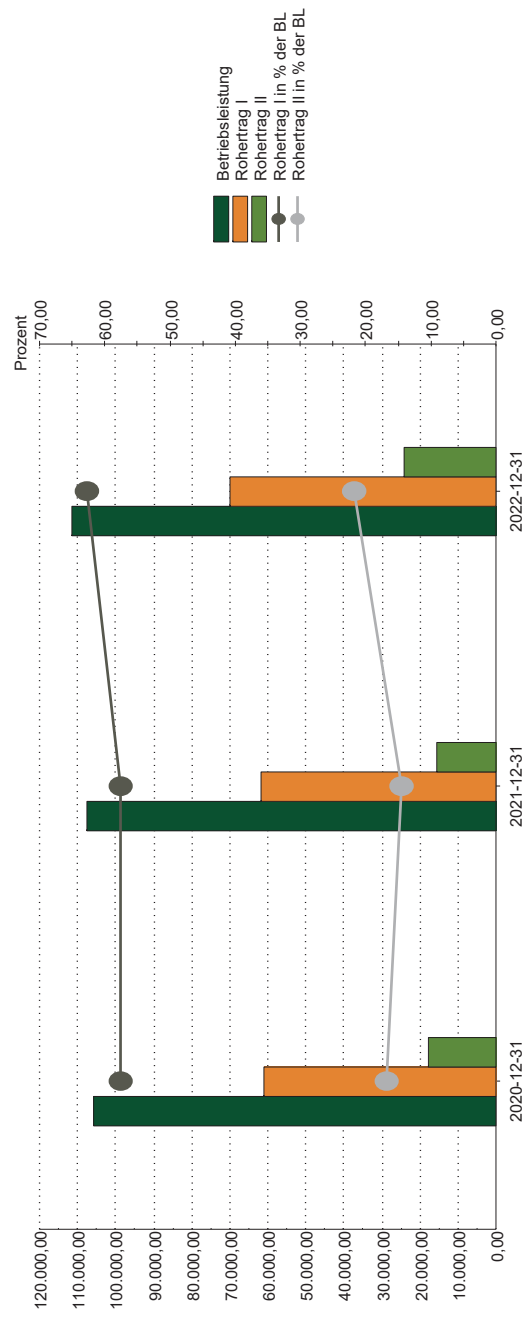
tpa

GEWINN- UND VERLUSTRECHNUNG

	31.12.20	%	31.12.21	%	31.12.22	%	Abw. Abw. %
Umsatzerlöse	105.871	100,00	107.648	100,00	111.533	100,00	3.884
4020 Erlöse Aufbahrung	5.505	5,20	6.619	6,15	7.032	6,31	414
4021 Erlöse Särge	55.121	52,06	54.147	50,30	56.267	50,45	2.120
4022 Erlöse Personal	30.050	28,38	31.729	29,47	34.023	30,51	2.294
4023 Erlöse Überführungen	15.195	14,35	15.154	14,08	14.210	12,74	-944
Betriebsleistung	105.871	100,00	107.648	100,00	111.533	100,00	3.884
Betriebliche Erträge	105.871	100,00	107.648	100,00	111.533	100,00	3.884
Materialeinsatz	30.503	28,81	28.730	26,69	34.281	30,74	5.552
5030 WEK Särge und Zubehör	29.928	28,27	28.730	26,69	34.281	30,74	5.552
5410 Verbrauchsmaterial	575	0,54	0	0,00	0	0,00	0
Bezogene Leistungen	14.449	13,65	16.980	15,77	7.192	6,45	-9.788
Gesamteinsatz	44.952	42,46	45.710	42,46	41.474	37,19	-4.236
Erg. nach Wareneinsatz	60.919	57,54	61.939	57,54	70.059	62,81	8.120
Personalaufwand	43.054	40,67	46.277	42,99	45.834	41,09	-442
Personaleinsatz	43.054	40,67	46.277	42,99	45.834	41,09	-442
Erg. nach Personalaufwand	17.866	16,87	15.662	14,55	24.225	21,72	8.563
Steuern, Gebühren, Abgaben	608	0,57	608	0,57	608	0,55	0
Verwaltung	4.530	4,28	4.245	3,94	10.731	9,62	6.486
Werbung, Prov., sonst. Vertriebsk.	1.839	1,74	962	0,89	1.179	1,06	217
Instandhaltungen	1.695	1,60	146	0,14	0	0,00	-146
Miete, Pacht, Leasing	0	0,00	0	0,00	708	0,63	708
Aufwand für Kraftfahrzeuge	2.880	2,72	2.516	2,34	2.569	2,30	52
Übrige betr. Aufwendungen	11.552	10,91	8.478	7,88	15.796	14,16	7.317
Ergebnis vor Zinsen und Abschr.	6.314	5,96	7.184	6,67	8.429	7,56	1.245
Ord. Ergebnis vor Abschr.	6.314	5,96	7.184	6,67	8.429	7,56	1.245
Abschreibungen	7.601	7,18	4.680	4,35	2.119	1,90	-2.562
Geringwertige Wirtschaftsgüter	563	0,53	319	0,30	1.079	0,97	759
EGT	-1.849	-1,75	2.184	2,03	5.232	4,69	3.047
Jahresüberschuss/-fehlbetrag	-1.849	-1,75	2.184	2,03	5.232	4,69	3.047
Gewinn/Verlust	-1.849	-1,75	2.184	2,03	5.232	4,69	3.047

tpa

UMSATZ - ROHERTRAG			31.12.20	%	31.12.21	%	31.12.22	%	Abw. Abw. %	
Betriebsleistung	↑	105.871	100,00	107.648	100,00	111.533	100,00		3.884	3,61
Wareneinsatz	↑	-44.952	-42,46	-45.710	-42,46	-41.474	-37,19		4.236	-9,27
Rohertrag I	↑	60.919	57,54	61.939	57,54	70.059	62,81		8.120	13,11
Rohertrag I in % der BL	↑	57,54		57,54		62,81			5,28	0,09
Personaleinsatz	↑	-43.054	-40,67	-46.277	-42,99	-45.834	-41,09		442	-0,96
Rohertrag II	↑	17.866	16,87	15.662	14,55	24.225	21,72		8.563	54,67
Rohertrag II in % der BL	↑	16,87		14,55		21,72			7,17	49,28



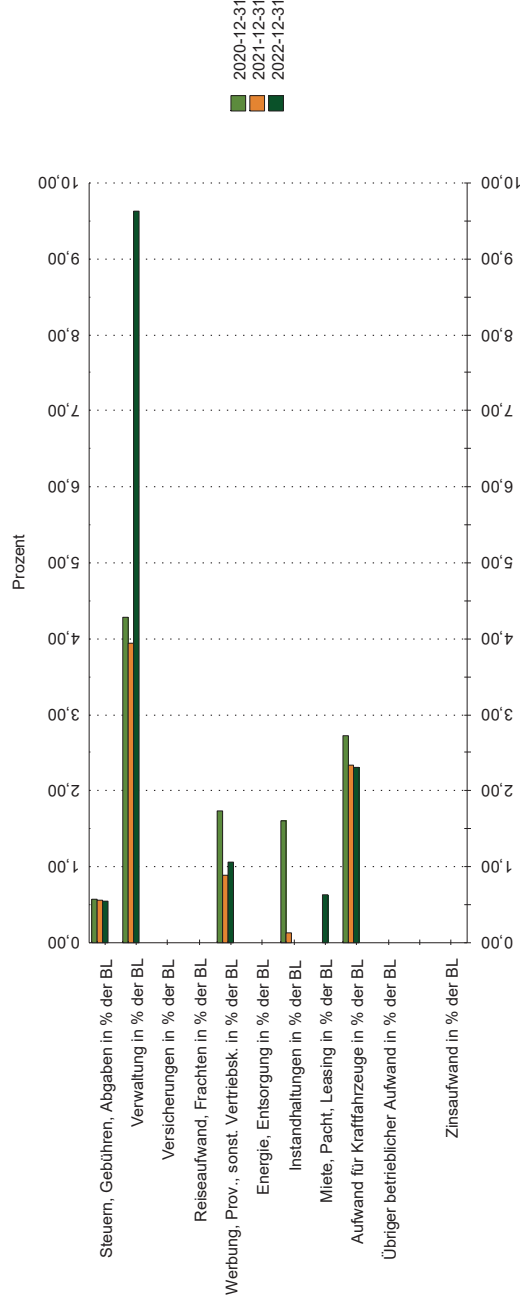
Die Umsatz- und Rohertragsanalyse (Wertschöpfungsanalyse) zeigt den Rohertrag I und den Rohertrag II in absoluten und relativen Zahlen.

In der Grafik wird der absolute Rohertrag in Form von Balken mit der Skalierung auf der linken y-Achse und die relative Wertschöpfung (in Prozent) mit Hilfe von Linien mit der Skalierung auf der rechten y-Achse dargestellt.

tpa

AUFWANDSPROFIL	A	R	31.12.20	% der BL	31.12.21	% der BL	31.12.22	% der BL	Abw.
Steuern, Gebühren, Abgaben	↑	↓	608	0,57	608	0,57	608	0,55	0
Verwaltung	↓	↓	4.530	4,28	4.245	3,94	10.731	9,62	6.486
Werbung, Prov., sonst. Vertriebsk.	↓	↓	1.839	1,74	962	0,89	1.179	1,06	217
Instandhaltungen	↓	↓	1.695	1,60	146	0,14	0	0,00	-146
Miete, Pacht, Leasing	↓	↓	0	0,00	0	0,00	708	0,63	708
Aufwand für Kraftfahrzeuge	↑	↓	2.880	2,72	2.516	2,34	2.569	2,30	52
Übrige betr. Aufwendungen	↓	↓	11.552	10,91	8.478	7,88	15.796	14,16	7.317

Betriebsleistung	↗		105.871		107.648		111.533		3.884
------------------	---	--	---------	--	---------	--	---------	--	-------



Das Aufwandsprofil zeigt die wichtigsten Aufwandspositionen in % der Betriebsleistung im Zeitvergleich.

In dieser Aufstellung sind der Material- und Personalaufwand ausgenommen, da diese Aufwandspositionen in der Umsatz- und Wertschöpfungsanalyse gesondert dargestellt werden und nicht zu den übrigen betrieblichen Aufwendungen zählen.

Der Zinsaufwand nimmt ebenfalls eine gesonderte Position ein, da sich dieser normalerweise im Finanzergebnis befindet. An dieser Stelle wird er zur allgemeinen Vergleichbarkeit angeführt.

Konto		AHK Anfang Veränderung AHK Ende	Buchwert Abschreibung kum. 01.01.2022		Veränderung	Buchwert Abschreibung kum. 31.12.2022	Bewertungsreserve GFB IFB Zuschuss
120 Software	Z	0,00 1.076,00 1.076,00	0,00 0,00	Z AfA	1.076,00 -358,67	717,33 358,67	0,00
550 Betriebsausstattung		30.911,18 0,00 30.911,18	10.390,43 20.520,75	AfA	-1.759,83	8.630,60 22.280,58	0,00
637 Kleinlastkraftwagen		29.203,33 0,00 29.203,33	0,07 29.203,26		0,00	0,07 29.203,26	0,00
645 Anhänger		4.032,29 0,00 4.032,29	0,07 4.032,22		0,00	0,07 4.032,22	0,00
650 Andere Beförderungsmittel		2.699,00 0,00 2.699,00	0,14 2.698,86		0,00	0,14 2.698,86	0,00
Gesamtsumme	Z	66.845,80 1.076,00 67.921,80	10.390,71 56.455,09	Z AfA	1.076,00 -2.118,50	9.348,21 58.573,59	0,00

Z = Zugang G = Gesamtabgang T = Teilabgang AHKM = Anschaffungs-/Herstellungskostenminderung BWM = Buchwertminderung VSTK = Vorsteuerkürzung E = Erweiterung
 U = Umbuchung SA = sonstige Änderung AfA = Planmäßige AfA VZ = vorzeitige AfA GWG = AfA GWG tw = Teilwert-AfA ao = außerordentliche AfA
 Zu = Zuschreibung Izu = Investitionszuschuss §12 = BR §12 sK = sonstige Korrektur ZaU = Zugang aufgrund Umgründung AaU = Abgang aufgrund Umgründung
 VZ = BR VZ AfA GWG = BR GWG GFB = Gewinnfreibetrag Eb = Ersatzbeschaffung IFB = Investitionsfreibetrag IFBÖ = IFB Ökologisierung

Buwog Mietzinsabrechnung.pdf

F603 FVW Marktgemeinde Ar
Arnoldstein

UniCredit Bank Austria AG

BLZ:	12000	Kontonummer:	51868214703	Auszugsnummer:	00211
SWIFT-Code:	BKAUATWWXXX	IBAN:	AT371200051868214703		
Hausbank:	W001	Konto-Id:	GIRO1	Auszugsdatum:	30.12.2022

Anfangssaldo	660.863,26
Summe Soll	114,00
Summe Haben	371,00
Endsaldo	661.120,26

F603 FVW Marktgemeinde Ar
Arnoldstein

Erste Bank der oesterreichischen Sparkassen AG

BLZ:	20111	Kontonummer:	28720592455	Auszugsnummer:	22054
SWIFT-Code:	GIBAATWWXXX	IBAN:	AT362011128720592455		
Hausbank:	W002	Konto-Id:	MKK	Auszugsdatum:	30.12.2022

Anfangssaldo	201.012,15
Summe Soll	17,17
Summe Haben	10,42
Endsaldo	201.005,40

SuSa-Liste 2022

		Saldo per 31.12.2021	Soll	Haben	01-12/2022	Saldo per 31.12.2022
25300010 Girokonto Bank 1		554.009,35	798.143,33	244.133,98	107.110,91	661.120,26
25300030 Girokonto Bank 3 - KAUTIONEN		194.732,78	36.920,12	30.647,88	6.272,62	201.005,40
25300012 Girokonto Bank 1 - Verrechnungskonto ZA		-686,10	470.574,22			
25300015 Girokonto Bank 1 - Verrechnungskonto ZE		97.744,98	1.311.845,34			
25300018 Girokonto Bank 1 - Verrechnungskonto GVC		-97.058,88	2.049.397,92			
25300032 Girokonto Bank 3 - Verrechnungskonto ZA		0,00	30.590,59			
25300035 Girokonto Bank 3 - Verrechnungskonto ZE		0,00	73.943,25			
25300038 Girokonto Bank 3 - Verrechnungskonto GVC		0,00	61.181,18	-61.181,18		
28991002 noch nicht verrechenbare VSt		0,00	0,00	0,00	0,00	0,00
29761013 MWSt 10%	UVA	0,00	116.651,68	-116.651,68	0,00	0,00
29761014 MWSt 20%	UVA	0,00	43.863,10	-43.863,10	0,00	0,00
29765011 VSt 20%	UVA	0,00	145.381,10	-145.381,10	0,00	0,00
48400011 Verbindlichkeiten aus Ust	UVA	0,00	282.071,17	-282.071,17	0,00	0,00
48400050 Verbindlichkeit geg. FA		0,00	807,08	-807,08	0,00	0,00
53950012 REFEX Umbuchung Mieterlöse	autom. Systembuchung	0,00	402.150,31	-402.150,31	0,00	0,00
53950013 REFEX Umbuchung Nebenkosten	autom. Systembuchung	0,00	497.588,97	-497.588,97	0,00	0,00
53950014 REFEX Umbuchung Zuschläge	autom. Systembuchung	0,00	3.003,84	-3.003,84	0,00	0,00
16020000 Anschaffungskosten abzügl. AfA Bau		128.092,69	411,37	-20.185,18	-19.773,21	108.319,48
21000100 Forderungen aus Mieten		23.958,10	888.818,00	-862.620,03	-4.001,98	19.956,12
28201000 Forderungen geg. Versicherungen		0,00	866,50	866,50	0,00	0,00
28203000 Ford. an Versicherung (Schaden)		0,00	14.281,43	-14.281,47	0,00	0,00
28990007 Durchlaufkonto Mietvertragsgebühren		-16,10	483,54	387,44	16,10	0,00
28999950 HMZ-Abrechnung - Vorlage	Saldo lt. HMZ-Abrg	180.565,77	35.066,85	0,00	35.066,85	215.632,62
33899110 HMZ-Abrechnung - Rücklage nicht rzlg.pfl.	Saldo lt. HMZ-Abrg	-109.347,07	0,00	-34.576,35	-34.576,35	-143.923,42
48900004 HMZ-Abrechnung - Rücklage rzlg.pfl.	Saldo lt. HMZ-Abrg	-1.719.515,33	0,00	336.323,42	-336.823,42	-2.056.338,75
43010109 Verbindlichkeiten aus BK/HK-Abrechnung	BK2021 + HK2021	-21.165,66	29.010,91	50.087,05	-21.076,14	-42.241,80
44020000 Verbindlichkeiten Kreditoren		-28.208,58	557.455,35	629.212,54	29.243,81	1.035,23
44071000 Verbindlichkeiten Kreditoren - Haftrücklässe		-2.512,66	2.512,66	0,00	2.512,66	0,00
48000000 Verbindlichkeiten geg. SV-Trägern		-28,70	146,20	746,20	0,00	-28,70
48906000 Verbindlichkeiten Bereich Personal		0,00	3.400,00	-3.400,00	0,00	0,00
44080000 Kosten Hauseigentümer		1.011.652,07	391.571,48	-67.870,21	223.701,27	1.235.353,34
48990958 Verbindlichkeiten Sanierungsdarlehen		-28.500,00	28.500,00	0,00	28.500,00	0,00
48990959 Verrechnungskonto Darlehen		28.500,00	0,00	28.500,00	-28.500,00	0,00
58190900 Kautionsverbindlichkeiten		-194.150,72	35.381,24	17.928,50	-2.547,64	-196.698,36
58190901 Kautionsanforderung		384,57	42.105,20	45.582,19	-3.575,99	-3.191,42
53950015		0,00	147,52	-347,52	0,00	0,00
48113000 Bankverrechnungskonto Darlehen		0,00	319.087,75	218.081,75	0,00	0,00
1086041001 Verwaltungskosten öffentl. Darlehen		0,00	14,55	14,55	0,00	0,00
59100040 Verbindlichkeiten Kreditinstitute	Verb. Darlehen	160.705,37	54.414,30	113.623,94	-99.199,54	61.505,83
1041000000 Kapitalmarktmittel Kreditinstitute	Verb. Darlehen	-85.500,00	142.500,00	57.000,00	85.500,00	0,00
1042001000 Öffentlich Mittel - Darlehen	Verb. Darlehen	-93.655,88	44.012,55	13.862,45	32.150,05	-61.595,83
		0,00	8.745.319,27	-8.745.319,27	0,00	0,00

BK / HK / VWK					
60199100 Betriebskostenerlöse		115,00	-315.393,18	-315.393,18	-315.393,18
60199000 Betriebskostenerlöse manuelle Buchung		0,00	-417,12	-417,12	-417,12
60199702 Verwaltungskostenerlöse		28,41	-46.828,57	-46.810,14	-46.810,14
68301000		0,00	-70,00	-70,00	-70,00
81001100 Betriebskosten Aufwand		218.134,73	192.521,13	192.521,13	192.521,13
81200100 Heizkosten Aufwand		72.736,64	59.751,06	59.751,06	59.751,06
81990000 Löhne BK		1.800,00	1.800,00	1.800,00	1.800,00
81990006 Lohnnebenkosten BK		344,40	344,40	344,40	344,40
83600001 Aufwand für Betreuungstätigkeit/Verwaltung		4.685,46	46.880,14	46.880,14	46.880,14
87000100 Grundsteuer		14.922,00	14.922,20	14.922,20	14.922,20
81000110 Verrechnung BK MO (maschinelle Buchung)		199.205,06			5.141,00
81000111 Verrechnung BK MO (maschinelle Buchung)		34.965,48			34.965,48
81000112 Verrechnung BK MO (maschinelle Buchung)		82.702,32			82.702,32
81000199 Entlastung BK (maschinelle Buchung)		4.891,07			4.891,07
81200110 Verrechnung HK MV (maschinelle Buchung)					44.521,00
81200112 Verrechnung HK MV (maschinelle Buchung)					19.811,00
81200199 Entlastung HK (maschinelle Buchung)					14.997,00
60120100 Abrechnung Heizkosten Variable					1.000,00
60199704 Abrechnung Betriebskosten Vordahre					1.000,00
81200200 Heizkosten AP lfd. Jahr	HK Abrechnung	5.226,87	530,35	4.396,32	4.396,32
81999999 Betriebskosten AP lfd. Jahr	BK Abrechnung	42.075,19	0,00	42.075,19	42.075,19
		961.747,75	-961.747,75	0,00	0,00
HE Kosten					
60199703 Leerstand Verwaltungskostenerlöse WEG/MRG		10.123,82	0,00	10.123,82	10.123,82
60509990 Kostenersatz aus Weiterverrechnung RE-FX		898,99	0,00	898,99	898,99
60962100 Leerstand Abschläge		149.509,19	0,00	149.509,19	149.509,19
60960100 Erlösschmälerung Grundmiete		347,52	0,00	347,52	347,52
66800012 Zinserträge		0,00	39,92	-39,92	-39,92
68900500 Erträge aus dem Eingang ausgebuchter Forderungen		0,00	18,96	-18,96	-18,96
68900501 Erträge aus Vereinnahmung von Verbindlichkeiten		0,00	36,85	-36,85	-36,85
81551000 Energiekosten.f.leerst.Wohnungen/nicht umlagefähig		73.634,88	0,00	73.634,88	73.634,88
81564000 Sonst.f.leerst.Wohnungen/massnahmebed.		1.182,28	-12.176,96	-12.176,96	-12.176,96
82990021 Spesen Darlehen		422,41	0,00	422,41	422,41
83300100 Kosten f.Miet-u.Räumungskl./ sonstige		0,00	0,00	0,00	0,00
86672001 Zinsen Mietkaution		-41,53	-0,24	41,29	41,29
89002000 Bankspesen usw.		707,46	0,00	707,46	707,46
89082000 Anwaltshonorare - Mietzins-/Räumungsklage		0,00	0,00	0,00	0,00
89580023 Ausbuchung von Mietforderungen		2.664,00	2.558,82	2.558,82	2.558,82
59101000 AFA Baukosten		20.997,18	1.322,70	1.322,70	1.322,70
89580000 Übrige Sonstige Aufwendungen		1.211,90	-4.230,00	-996,05	-996,05
89580000 Übrige Sonstige Aufwendungen	Hauseigentümerkosten	63.913,80	-289.211,84	-226.298,34	-226.298,34
		326.276,68	-326.276,68	0,00	0,00
HMZ Kosten					
82990020 Tilgung Darlehen	HMZ ZI/TI	133.022,71	-47.905,34	75.317,41	75.317,41
86900000 Zinsen Darlehen	HMZ ZI/TI	998,11	943,01	943,01	943,01
1068908005		4.994,51	0,00	0,00	0,00
1086040001 Zinsen für Darlehen - Verrechnungskonto	HMZ ZI/TI	49,76	0,00	0,00	0,00
1086140001 Zinsen für Darlehen - Verrechnungskonto	HMZ ZI/TI	856,87	0,00	0,00	0,00
1089590000		788,11	-788,12	0,00	0,00
60000100 Sollmieten für Mietwohnungen	HMZ Einnahmen	25.021,04	-503.668,07	-427.637,03	-427.637,03
60020100 Sollmieten für gewerbliche Objekte	HMZ Einnahmen	0,00	-23.785,84	-23.785,84	-23.785,84
60030100 Sollmieten für Garagen	HMZ Einnahmen	0,00	-23.994,85	-23.994,85	-23.994,85
60098004 EVB § 14 Abs. 7-9 WGG	HMZ Einnahmen	0,00	-78.824,14	-78.824,14	-78.824,14
68507000 Erträge aus Versicherungsvergütung	HMZ Einnahmen	0,00	-5.975,35	-5.975,35	-5.975,35
68905000 Skontoerträge	HMZ Einnahmen	223,24	0,00	0,00	0,00
68908003 Sanierungszuschüsse	HMZ Einnahmen	0,00	-3.802,53	-3.802,53	-3.802,53
82001000 Aufwendungen Instandhaltung	HMZ Ausgaben	132.151,31	131.607,85	131.607,85	131.607,85
82990014 Großinstandsetzung/Modernisierung	HMZ Ausgaben	0,00	0,00	0,00	0,00
82990015 Reaktive Instandhaltung - Hausgeldanteil WEG	HMZ Ausgaben	16.032,18	16.032,18	16.032,18	16.032,18
82990017 Reaktive Instandh. - Mieterbelastung	HMZ Ausgaben	574,05	563,41	563,41	563,41
82990018 Reaktive Inst. - Weiterbelastung an Versicherung	HMZ Ausgaben	3.222,96	3.222,96	3.222,96	3.222,96
68900910 Entnahme Rücklage (HMZ)	Ergebnis HMZ-Abrg	0,00	-227.686,82	-227.686,82	-227.686,82
82990019 Zuführung Rücklage (HMZ)	Ergebnis HMZ-Abrg	564.019,74	564.019,74	564.019,74	564.019,74
		925.941,26	-925.941,26	0,00	0,00
		0,00	2.213.965,69	-2.213.965,69	0,00
GESAMTSUMMEN		0,00	10.959.284,96	-10.959.284,96	0,00

Hauptmietzinsabrechnung Gemeinde Arnoldstein zum 31.12.2022

Objekt Nr.:	Bauvorhaben / neue Bezeichnung	Hauptmietzins § 16 MRG erh. Mietzins § 18 MRG Stand 31.12.2021 IN EURO	Stand 12/2021 abzgl. 20%IH IN EURO	Hauptmietzins § 16 MRG erh. Mietzins § 18 MRG Stand 31.12.2021 IN EURO OHNE DZZ	Hauptmietzins § 16 MRG erh. Mietzins § 18 MRG Einhebung 2022	Hauptmietzins § 16 MRG erh. Mietzins § 18 MRG Ausgaben 2022	20%Aufwand lt. §20 Abs.1, Zif.2 lit.b MRG 2022	20%Aufwand 1998 - 2022 IN EURO	Hauptmietzins § 16 MRG erh. Mietzins § 18 MRG Stand 31.12.2022 IN EURO	Stand 12/2022 abzgl. 20%IH IN EURO	Hauptmietzins § 16 MRG erh. Mietzins § 18 MRG Stand 31.12.2022 IN EURO OHNE DZZ
		=			-	+	+		=		
51001	5100101 Gemeindeplatz 4/I	333.064,19	180.565,77	180.565,77	80.790,59	115.857,44	10.726,11	163.224,53	378.857,15	215.632,62	215.632,62
	5100102 Gemeindeplatz 4/II										
51002	5100201 Revelantsiedlung 2/I	83.187,67	-108.278,59	224.793,01	55.536,87	6.597,71	1.319,54	192.785,80	35.568,05	-157.217,75	175.853,85
	5100202 Revelantsiedlung 2/II										
51003	5100301 Revelantsiedlung 4/I	105.130,68	-109.347,07	353.451,33	71.451,20	36.874,85	7.374,97	221.852,72	77.929,30	-143.923,42	318.874,98
	5100302 Revelantsiedlung 4/II										
	5100303 Revelantsiedlung 4/III										
	5100304 Revelantsiedlung 4/IV										
51004	5100401 Riegersdorf 39/I	-75.160,82	-173.817,42	-173.817,42	41.791,48	40.964,70	8.165,20	106.821,80	-67.822,40	-174.644,20	-174.644,20
	5100402 Riegersdorf 39/II										
51005	5100501 Sebastian Mayr Weg 3/I	44.225,25	-163.668,25	-163.668,25	68.017,05	4.333,47	866,69	208.760,19	-18.591,64	-227.351,83	-227.351,83
	5100502 Sebastian Mayr Weg 3/II										
51006	5100601 Sebastian Mayr Weg 1/I	-228.808,01	-467.991,11	-467.991,11	87.900,48	18.621,54	945,34	240.128,44	-297.141,61	-537.270,05	-537.270,05
	5100602 Sebastian Mayr Weg 1/II										
	5100603 Sebastian Mayr Weg 1/III										
	5100604 Sebastian Mayr Weg 1										
	5100700 Gailitz 151										
51007	5100701 Josef Bürger Hof 1/I	-428.103,01	-805.759,96	-805.759,96	158.532,07	4.437,11	887,42	378.544,37	-581.310,55	-959.854,92	-959.854,92
	Summe	-166.464,05	-1.648.296,63	-852.426,63	564.019,74	227.686,82	30.285,27	1.512.117,85	-472.511,70	-1.984.629,55	-1.188.759,55

336.332,92
Bewegung 2022

-1.648.296,63
-852.426,63
-795.870,00
DZZ aus 2017

-1.984.629,55
-1.188.759,55
-795.870,00
DZZ aus 2017

Zuordnung Ausgaben / Einnahmen zur HMZ-Abrechnung 2022

Bauvorhaben	Einhebung HMZ 2022	Einhebung Sonder-IH 2022	Einhebung Sanierungs- Zuschüsse 2022	Summe Einnahmen 2022	Ausgaben 2022	Ausgaben Sonder-IH 2022	Tilgung und Zinsen Förderdarl. 2022	Summe Ausgaben 2022	20% Kosten von IH Aufwand 2022
51001 Gemeindeplatz 4/I	80.790,59	0,00	0,00	80.790,59	53.630,54	0,00	62.226,90	115.857,44	10.726,11
Gemeindeplatz 4/II									0,00
51002 Revelantsiedlung 2/I	55.536,87	0,00	0,00	55.536,87	6.597,71	0,00	0,00	6.597,71	1.319,54
Revelantsiedlung 2/II									0,00
51003 Revelantsiedlung 4/I	71.451,20	0,00	0,00	71.451,20	36.874,85	0,00	0,00	36.874,85	7.374,97
Revelantsiedlung 4/II									0,00
Revelantsiedlung 4/III									0,00
Revelantsiedlung 4/IV									0,00
51004 Riegersdorf 39/I	38.504,95	0,00	3.286,53	41.791,48	40.826,02	0,00	138,68	40.964,70	8.165,20
Riegersdorf 39/II									0,00
51005 Sebastian Mayr Weg 3/I	68.017,05	0,00	0,00	68.017,05	4.333,47	0,00	0,00	4.333,47	866,69
Sebastian Mayr Weg 3/II									0,00
51006 Sebastian Mayr Weg 1/I	87.384,48	0,00	516,00	87.900,48	4.726,70	0,00	13.894,84	18.621,54	945,34
Sebastian Mayr Weg 1/II									0,00
Sebastian Mayr Weg 1/III									0,00
Sebastian Mayr Weg 1									0,00
Gailitz 151									0,00
51007 Josef Bürger Hof 1/I	158.532,07	0,00	0,00	158.532,07	4.437,11	0,00	0,00	4.437,11	887,42
	560.217,21	0,00	3.802,53	564.019,74	151.426,40	0,00	76.260,42	227.686,82	30.285,27
				564.019,74				227.686,82	30.285,27
								336.332,92	

HMZ-Einnahmen 2022

ZUORDNUNG:

			2051001	2051002	2051003	2051004	2051005	2051006	2051007
60000100	Sollmieten für Mietwohnungen	-427.637,03	-65.325,57	-46.827,50	-69.687,96	-35.501,11	-57.215,04	-70.244,47	-82.835,38
60020100	Sollmieten für gewerbliche Objekte	-23.785,84	-12.999,34						-10.786,50
60030100	Sollmieten für Garagen	-23.994,85		-9.004,47			-805,99	-1.346,62	-12.837,77
60098004	Instandhaltungseinnahmen	-78.824,14	-2.825,68		-1.678,80	-3.003,84	-9.410,87	-14.827,83	-47.077,12
68507000	Erträge aus Versicherungsvergütungen	-5.975,35	360,00	295,10	-84,44		-585,15	-965,56	-4.995,30
68508000	Reaktive Instandh.- Einbehalt von Kautior	0							
		-560.217,21	-80.790,59	-55.536,87	-71.451,20	-38.504,95	-68.017,05	-87.384,48	-158.532,07

68908003	Sanierungszuschuss	-3.802,53				-3.286,53		-516,00	
		-3.802,53							

Konto	Betr. in HW	St	S/H	Profitcenter					
60000100	65.325,57-			W02051001	60000100	70.244,47-		W02051006	
60020100	12.999,34-			W02051001	60030100	1.346,62-		W02051006	
60098004	2.825,68-			W02051001	60098004	14.827,83-		W02051006	
68507000	360,00			W02051001	68507000	965,56-		W02051006	
	80.790,59-			W02051001		87.384,48-		W02051006	
60000100	46.827,50-			W02051002	60000100	82.835,38-		W02051007	
60030100	9.004,47-			W02051002	60020100	10.786,50-		W02051007	
68507000	295,10			W02051002	60030100	12.837,77-		W02051007	
	55.536,87-			W02051002	60098004	47.077,12-		W02051007	
				W02051002	68507000	4.995,30-		W02051007	
60000100	69.687,96-			W02051003		158.532,07-		W02051007	
60098004	1.678,80-			W02051003					
68507000	84,44-			W02051003		560.217,21-			
	71.451,20-			W02051003					
60000100	35.501,11-			W02051004					
60098004	3.003,84-			W02051004					
	38.504,95-			W02051004					
60000100	57.215,04-			W02051005					
60030100	805,99-			W02051005					
60098004	9.410,87-			W02051005					
68507000	585,15-			W02051005					
	68.017,05-			W02051005					

Konto	Betr. in HW	St	S/H	Profitcenter
68908003	3.286,53-			W02051004
68908003	516,00-			W02051006
68908003	3.802,53-			
	3.802,53-			

HMZ-Ausgaben 2022

ZUORDNUNG:

			2051001	2051002	2051003	2051004	2051005	2051006	2051007
82001000	Aufwendungen Instandhaltung	131.607,85	37.076,95	6.298,76	35.695,48	40.826,02	3.483,42	3.790,11	4.437,11
82990013	Brauchbarmachung	0,00							
82990014	Großinstandsetzung/Modernisierung	0,00							
82990015	Reaktive Instandhaltung - Hausgeldanteil WEG	16.032,18	16.032,18						
82990017	Reaktive Instandh. - Mieterbelastung	563,41	521,41	42,00					
82990018	Reaktive Inst. - Weiterbelast. an Versicherung	3.222,96		256,95	1.179,37		850,05	936,59	
		151.426,40	53.630,54	6.597,71	36.874,85	40.826,02	4.333,47	4.726,70	4.437,11

Konto	Betr. in HW	St	S/H	Profitcenter
82001000	37.076,95			W02051001
82990015	16.032,18			W02051001
82990017	521,41			W02051001
	53.630,54			W02051001
82001000	6.298,76			W02051002
82990017	42,00			W02051002
82990018	256,95			W02051002
	6.597,71			W02051002
82001000	35.695,48			W02051003
82990018	1.179,37			W02051003
	36.874,85			W02051003
82001000	40.826,02			W02051004
	40.826,02			W02051004
82001000	3.483,42			W02051005
82990018	850,05			W02051005
	4.333,47			W02051005
82001000	3.790,11			W02051006
82990018	936,59			W02051006
	4.726,70			W02051006
82001000	4.437,11			W02051007
	4.437,11			W02051007
	151.426,40			

HE Kosten 2022

ZUORDNUNG:

			2051001	2051002	2051003	2051004	2051005	2051006	2051007	Bankspesen/-zinsen
60199703	Leerstand Verwaltungskostenerlöse WEG/MRG	10.123,82	361,43	92,08	95,82	85,13	2.319,67	2.246,25	4.923,44	
60509990	Kostenersatz aus Weiterverrechnung RE-FX	898,99							898,99	
60960100	Erlösschmälerung Grundmiete	347,52			347,52					
60962100	Leerstand Abschläge	149.509,19	4.203,00	1.313,51	1.095,69	1.206,73	35.956,79	34.561,50	71.171,97	
66800012	Zinserträge	-39,92								-39,92
68900500	006890500 Erträge aus dem Eingang ausgebuchter Forderungen	-18,96			-18,96					
68900501	006890501 Erträge aus Vereinnahmung von Verbindlichk.	-36,85		-36,85						
81551000	Energiekosten.f.leerst.Wohnungen/nicht umlagefähig	73.634,88	1.351,08	566,49	647,18	576,99	22.048,08	20.288,98	28.156,08	
81564000	Sonst.f.leerst.Wohnungen/massnahmebed.	-12.176,96	55,17	185,81	-14,76	-50,48	-3.659,43	-3.993,66	-4.699,61	
82990021	Spesen Darlehen EVB/Rücklage	422,41	28,35					394,06		
83300100	Kosten f.Miet-u.Räumungskl./ sonstige	0								
86672001	Zinsen Mietkaution (GES)	41,29	8,13	5,50	10,26	4,50	2,82	4,18	5,90	
89002000	Bankspesen	707,46								707,46
89082000	Anwaltshonorare - Mietzins-/Räumungsklage	0,00								
89580000	Übrige Sonstige Aufwendungen	3.233,66	3.233,94	-0,02	0,01	-0,05	-0,07	-0,06	-0,09	
89580023	Ausbuchung von Mietforderungen	2.558,82	12,79	-36,85			133,11		2.449,77	
59101000	AFA Baukosten (GuV)	1.322,70							1.322,70	
	zusätzl. HE Kosten aus BK/HK/AUFZ	-4.229,71	-4.229,71							
	44080000 / 89580000	226.298,34	5.024,18	2.089,67	2.162,76	1.822,82	56.800,97	53.501,25	104.229,15	667,54

Marktgemeinde Arnoldstein

Vermögensübersicht per 31.12.2022

	Aktiva	Passiva
1 Bank Austria Girokonto	661.120,26	
2 Bankkonto für Kauttionen	201.005,40	
3 Forderungen aus Mieten (lt. OP-Liste)	19.956,12	
4 Anschaffungskosten abzügl. AfA Bau	108.319,48	
5 Hauptmietzinsabrechnung		1.984.629,55
6 Verbindlichkeiten Kreditoren (lt. OP-Liste)	1.035,23	
7 Verbindlichkeiten aus BK-Abrechnung/Abgrenzung		42.241,80
8 Verbindlichkeiten geg. Sozialversich.-Trägern (Zahlung erst 2022)		28,70
9 Verbindlichkeit Darlehen - vorzeitige Rückführung 08/2022		0,00
10 HE-Kosten (Leerstellungskosten, Bankspesen etc.)	1.237.108,94	
11 Abgrenzungen		1.755,60
12 Kautionsverbindlichkeiten		196.698,36
12 Kautionsforderungen	2.228.545,43	3.191,42
	2.228.545,43	2.228.545,43

Anlagenspiegel Einzelkonten (Anlage 6g)

MVAG	Ansatz Konto	Bezeichnung	Inbetrieb- nahme	RND	ND	Buchwert 31.12.2021	Zugänge/ + Umbuchungen	Abgänge/ -	Wertaufholung+/ Wertminderung-	Abschreibung	Buchwert 31.12.2022
1010	Immaterielle Vermögenswerte					1.839,57	0,00	0,00	0,00	692,29	1.147,28
	010000	Zentralamt				1.839,57	0,00	0,00	0,00	692,29	1.147,28
	4/0430001/00001	Arnoldstein bringt's - kraftvoll im Dreiländereck Österreich	01.11.2020	7,5	10,0	595,00				70,00	525,00
	4/0440001/00001	Software Server Fa. PSC	21.03.2017	1,0	7,0	1.244,57				622,29	622,28
	5/0440001/02298	Software-Lizenzen für k5 Fa. PSC	21.03.2017	0,0	3,0						
	211000	Volksschule Arnoldstein				0,00	0,00	0,00	0,00	0,00	0,00
	5/0440001/02290	Softwareizenzen zu PCs, VS A. Office 2013	21.01.2015	0,0	3,0						
1021	Grundstücke, Grundstückseinrichtungen und Infrastruktur					26.536.049,80	271.611,69	78.785,05	0,00	1.295.594,72	25.433.281,72
	612000	Gemeindestraßen				21.456.691,08	192.826,64	0,00	0,00	1.295.594,72	20.353.923,00
	2/0040001/67734	Maglern / Thörl Maglern 05 Ost / Fahrbahn Fläche 1.727,04	01.07.2005	15,5	33,0	88.299,74				5.351,50	82.948,24
	2/0040001/67735	Dr. Viktor Waldner Straße Nord / Fahrbahn Fläche 1.237,56	01.07.2005	15,5	33,0	62.829,96				3.807,88	59.022,08
	2/0040001/67736	Neuhaus / Neuhaus 171 Nord / Fahrbahn Fläche 555,88 m²	01.07.2005	15,5	33,0	28.221,60				1.710,40	26.511,20
	2/0040001/67737	Neuhaus / Neuhaus 170 West / Fahrbahn Fläche 1.830,64	01.07.2005	15,5	33,0	93.076,75				5.641,02	87.435,73
	2/0040001/67738	Dr. Viktor Waldner Straße Süd / Fahrbahn Fläche 756,68 m²	01.07.2005	15,5	33,0	47.804,49				2.897,24	44.907,25
	2/0040001/67739	Gailitzer Straße Mitte / Fahrbahn Fläche 861,20 m², Oberfläche	01.07.2005	15,5	33,0	46.567,41				2.822,27	43.745,14
	2/0040001/67740	Nußallee Süd / Fahrbahn Fläche 584,08 m², Oberfläche As	01.07.2005	15,5	33,0	36.622,79				2.219,56	34.403,23
	2/0040001/67741	Riegersdorf / Riegersdorf 151 Nord / Fahrbahn Fläche 1.32	01.07.2005	15,5	33,0	67.399,20				4.084,80	63.314,40
	2/0040001/67742	Gailitzer Straße West / Fahrbahn Fläche 820,40 m², Oberfläche	01.07.2012	22,5	33,0	58.201,96				2.476,68	55.725,28
	2/0040001/67743	Pöckau / Pöckau 225 Ost / Fahrbahn Fläche 1.618,64 m², Oberfläche	01.07.2005	15,5	33,0	84.285,44				5.108,21	79.177,23
	2/0040001/67744	Seltschacher Straße / Seltschach 41 Nord / Fahrbahn Fläche	01.07.2005	15,5	33,0	139.284,36				8.441,48	130.842,88
	2/0040001/67745	Neuhaus / Neuhaus 171 Mitte / Fahrbahn Fläche 411,48 m²	01.07.2005	15,5	33,0	20.890,53				1.266,09	19.624,44
	2/0040001/67746	Riegersdorf / Riegersdorf 151 Süd / Fahrbahn Fläche 657,5	01.07.2005	15,5	33,0	33.381,78				2.023,14	31.358,64
	2/0040001/67747	Riegersdorf / Riegersdorf 150 West / Fahrbahn Fläche 1.24	01.07.2005	15,5	33,0	84.914,99				5.146,36	79.768,63
	2/0040001/67748	Riegersdorf / Riegersdorf 151 Ost / Fahrbahn Fläche 941,4	01.07.2005	15,5	33,0	47.796,18				2.896,74	44.899,44
	2/0040001/67749	Sankt Leonhard bei Siebenbrunn / St. Leonhard 130 Ost / F	01.07.2005	15,5	33,0	87.115,56				5.279,73	81.835,83
	2/0040001/67750	Nußallee Nord / Fahrbahn Fläche 538,28 m², Oberfläche As	01.07.2005	15,5	33,0	27.328,05				1.656,25	25.671,80
	2/0040001/67751	Kreuzstraße West / Fahrbahn Fläche 570,08 m², Oberfläche	01.07.2005	15,5	33,0	28.942,53				1.754,09	27.188,44
	2/0040001/67752	Maglern / Thörl Maglern 05 West / Fahrbahn Fläche 1.795,6	01.07.2005	15,5	33,0	91.165,29				5.525,17	85.640,12
	2/0040001/67753	Pöckau / Pöckau 225 West / Fahrbahn Fläche 1.656,04 m²,	01.07.2005	15,5	33,0	84.075,87	6.729,87			5.305,82	85.499,92
	2/0040001/67754	Seltschacher Straße / Seltschach 41 Süd / Fahrbahn Fläche	01.07.2005	15,5	33,0	61.979,07				3.756,31	58.222,76
	2/0040001/67755	Höhenrainstraße Nord / Fahrbahn Fläche 991,88 m², Oberfläche	01.07.2005	15,5	33,0	50.356,98				3.051,94	47.305,04
	2/0040001/67756	Seltschacher Straße / Seltschach 41 Mitte / Fahrbahn Fläche	01.07.2005	15,5	33,0	179.526,09				10.880,37	168.645,72
	2/0040001/67757	Sankt Leonhard bei Siebenbrunn / St. Leonhard 130 West /	01.10.2020	30,5	33,0	178.053,35				5.652,49	172.400,86
	2/0040001/67758	Maglern / Thörl Maglern 05 Nord / Fahrbahn Fläche 1.569,6	01.07.2005	15,5	33,0	79.663,02				4.828,06	74.834,96
	2/0040001/67759	Gailitzer Straße Ost / Fahrbahn Fläche 924,12 m², Oberfläche	01.07.2005	15,5	33,0	46.916,85				2.843,45	44.073,40
	2/0040001/67760	Hart / Hart 101 Süd / Fahrbahn Fläche 1.019,04 m², Oberfläche	01.07.2005	15,5	33,0	53.037,13				3.214,37	49.822,76
	2/0040001/67761	Riegersdorf / Riegersdorf 150 Ost / Fahrbahn Fläche 986,3	01.07.2005	15,5	33,0	50.074,71				3.034,83	47.039,88

MVAG	Ansatz Konto	Bezeichnung	Inbetrieb- nahme	RND	ND	Buchwert 31.12.2021	Zugänge/ + Umbuchungen -	Abgänge/ -	Wertaufholung+/ Wertminderung-	Abschreibung	Buchwert 31.12.2022
	2/0040001/67762	Riegersdorf / Riegersdorf 150 Mitte / Fahrbahn Fläche 863,01.07.2005	01.07.2005	15,5	33,0	50.152,74				3.039,56	47.113,18
	2/0040001/67763	Höhenrainstraße Mitte / Fahrbahn Fläche 1.366,08 m², Oberfl. 01.07.2005	01.07.2005	15,5	33,0	69.354,84				4.203,32	65.151,52
	2/0040001/67764	Dr. Viktor Waldner Straße Mitte / Fahrbahn Fläche 1.112,24 01.07.2005	01.07.2005	15,5	33,0	56.467,56				3.422,28	53.045,28
	2/0040001/67765	Höhenrainstraße Süd / Fahrbahn Fläche 661,48 m², Oberfl. 01.07.2005	01.07.2005	15,5	33,0	33.582,84				2.035,32	31.547,52
	2/0040001/67766	Hart / Hart 101 Nord / Fahrbahn Fläche 1.227,64 m², Oberfl. 01.07.2005	01.07.2005	15,5	33,0	72.202,90				4.375,93	67.826,97
	2/0040001/67767	Neuhaus / Neuhaus 170 Ost / Fahrbahn Fläche 1.513,52 m 01.07.2005	01.07.2005	15,5	33,0	76.840,25				4.656,98	72.183,27
	2/0040001/67768	Seltschacher Straße / Seltschach 41 Nord Mitte / Fahrbahn 01.07.2005	01.07.2005	15,5	33,0	137.166,27				8.313,11	128.853,16
	2/0040001/67769	Pöckau / Pöckau 239 Nord / Fahrbahn Fläche 877,40 m², C 01.07.2005	01.07.2005	15,5	33,0	44.544,93				2.699,69	41.845,24
	2/0040001/67770	Maglern / Thörl Maglern 34 West / Fahrbahn Fläche 1.110,01.07.2005	01.07.2005	15,5	33,0	56.359,95				3.415,75	52.944,20
	2/0040001/67771	Seltschach / Seltschach 68 West / Fahrbahn Fläche 1.789,01.07.2005	01.07.2005	15,5	33,0	90.846,45				5.505,85	85.340,60
	2/0040001/67772	Brückensteig / Fahrbahn Fläche 235,72 m², Oberfläche Asph 01.07.2005	01.07.2005	15,5	33,0	11.967,33				725,29	11.242,04
	2/0040001/67773	Neuhaus / Neuhaus 178 Süd / Fahrbahn Fläche 1.516,68 m 01.07.2005	01.07.2005	15,5	33,0	77.000,67				4.666,71	72.333,96
	2/0040001/67774	Sankt Leonhard bei Siebenbrunn / St. Leonhard 131 Mitte / 01.07.2005	01.07.2005	15,5	33,0	104.164,25				6.312,98	97.851,27
	2/0040001/67775	Erlendorf / Erlendorf 83 West / Fahrbahn Fläche 1.156,68 m 01.10.2020	01.10.2020	30,5	33,0	157.856,85				5.011,33	152.845,52
	2/0040001/67776	Kulturhausgasse / Fahrbahn Fläche 254,16 m², Oberfläche 01.07.2005	01.07.2005	15,5	33,0	12.903,51				782,03	12.121,48
	2/0040001/67778	Fuggerstraße Nord / Fahrbahn Fläche 1.482,16 m², Oberfl. 01.07.2005	01.07.2005	15,5	33,0	75.248,13				4.560,49	70.687,64
	2/0040001/67779	Seltschach / Seltschach 70 / Fahrbahn Fläche 967,24 m², C 01.07.2005	01.07.2005	15,5	33,0	53.388,99				3.235,70	50.153,29
	2/0040001/67780	Hart / Hart 113 / Fahrbahn Fläche 787,92 m², Oberfläche A 01.07.2005	01.07.2005	15,5	33,0	68.180,80				4.132,17	64.048,63
	2/0040001/67781	Maglern / Thörl Maglern 11 / Fahrbahn Fläche 1.418,24 m², 01.07.2005	01.07.2005	15,5	33,0	72.002,95				4.363,82	67.639,13
	2/0040001/67784	Riegersdorf / Riegersdorf 155 Süd / Fahrbahn Fläche 811,8 01.07.2005	01.07.2005	15,5	33,0	41.216,49				2.497,97	38.718,52
	2/0040001/67785	Steinbichlweg / Fahrbahn Fläche 861,72 m², Oberfläche As 01.07.2005	01.07.2005	15,5	33,0	43.748,85				2.651,45	41.097,40
	2/0040001/67786	Pöckau / Pöckau 226 / Fahrbahn Fläche 828,28 m², Oberfl. 01.07.2005	01.07.2005	15,5	33,0	43.507,03				2.636,79	40.870,24
	2/0040001/67788	Radweg Nepomuk Nord / ab Autobahnbrücke / Geh- und R 01.07.2005	01.07.2005	15,5	33,0	33.668,37				2.040,51	31.627,86
	2/0040001/67789	Pöckau / Pöckau 234 / Fahrbahn Fläche 732,52 m², Oberfl. 01.07.2005	01.07.2005	15,5	33,0	37.189,47				2.253,91	34.935,56
	2/0040001/67790	Erlendorf / Erlendorf 83 Ost / Fahrbahn Fläche 1.761,60 m² 01.07.2005	01.07.2005	15,5	33,0	120.697,57				7.315,00	113.382,57
	2/0040001/67792	Seltschach / Seltschach 42 Süd / Fahrbahn Fläche 420,28 m 01.01.1996	01.01.1996	6,0	33,0	8.825,88				1.260,84	7.565,04
	2/0040001/67793	Pöckau / Pöckau 239 Mitte / Fahrbahn Fläche 605,92 m², C 01.07.2005	01.07.2005	15,5	33,0	30.762,09				1.864,37	28.897,72
	2/0040001/67794	Maglern / Thörl Maglern 17 Ost / Fahrbahn Fläche 1.000,72 01.07.2005	01.07.2005	15,5	33,0	50.805,78				3.079,14	47.726,64
	2/0040001/67795	Pöckau / Lind 246 Ost / Fahrbahn Fläche 1.234,68 m², Obe 01.07.2005	01.07.2005	15,5	33,0	62.683,75				3.799,02	58.884,73
	2/0040001/67796	Maglern / Thörl Maglern 07 / Fahrbahn Fläche 504,72 m², C 01.07.2005	01.07.2005	15,5	33,0	25.624,25				1.552,98	24.071,27
	2/0040001/67797	Seltschach / Seltschach 50 Süd / Fahrbahn Fläche 557,88 m 01.07.2005	01.07.2005	15,5	33,0	28.323,15				1.716,55	26.606,60
	2/0040001/67798	Seltschach / Seltschach 63 West / Fahrbahn Fläche 2.537,01.07.2005	01.07.2005	15,5	33,0	128.805,60				7.806,40	120.999,20
	2/0040001/67799	Seltschach / Seltschach 45 West / Fahrbahn Fläche 850,88 01.07.2005	01.07.2005	15,5	33,0	43.198,53				2.618,09	40.580,44
	2/0040001/67800	Maglern / Thörl Maglern 34 Ost / Fahrbahn Fläche 1.301,80 01.07.2005	01.07.2005	15,5	33,0	76.582,43				4.641,36	71.941,07
	2/0040001/67801	Seltschach / Seltschach 60 Mitte Komb. Schotter Asphalt / 01.01.1996	01.01.1996	6,0	33,0	2.718,66				388,38	2.330,28
	2/0040001/67802	Neubaugasse Ost / Fahrbahn Fläche 640,40 m², Oberfläche 01.07.2005	01.07.2005	15,5	33,0	32.512,62				1.970,46	30.542,16
	2/0040001/67803	Friedhofsallee West / Fahrbahn Fläche 1.082,56 m², Oberfl. 01.07.2005	01.07.2005	15,5	33,0	54.960,75				3.330,95	51.629,80
	2/0040001/67804	Vinzenz Schumy Straße / Fahrbahn Fläche 503,76 m², Obe 01.07.2005	01.07.2005	15,5	33,0	25.575,51				1.550,03	24.025,48
	2/0040001/67805	Erlendorf / Erlendorf 83 Mitte / Fahrbahn Fläche 1.144,20 m 01.10.2020	01.10.2020	30,5	33,0	267.125,45				8.480,17	258.645,28

MVAG	Ansatz Konto	Bezeichnung	Inbetrieb- nahme	RND	ND	Buchwert 31.12.2021	Zugänge/ + Umbuchungen -	Abgänge/ Wertminderung-	Wertaufholung+/ Wertminderung-	Abschreibung	Buchwert 31.12.2022
	2/0040001/67806	Hart / Hart 104 / Fahrbahn Fläche 735,68 m ² , Oberfläche A	01.07.2005	15,5	33,0	37.349,91	3.484,43			2.372,52	38.461,82
	2/0040001/67807	Maglern / Thörl Maglern 30 West / Fahrbahn Fläche 952,64	01.07.2005	15,5	33,0	48.364,80				2.931,20	45.433,60
	2/0040001/67808	Riegersdorf / Riegersdorf 153 / Fahrbahn Fläche 957,52 m ²	01.07.2005	15,5	33,0	48.612,55				2.946,22	45.666,33
	2/0040001/67812	Am Hügel Ost / Fahrbahn Fläche 668,12 m ² , Oberfläche As	01.07.2005	15,5	33,0	33.919,95				2.055,75	31.864,20
	2/0040001/67815	Schroturmstraße Nord / Fahrbahn Fläche 1.074,16 m ² , Ob	01.07.2005	15,5	33,0	57.192,24				3.466,20	53.726,04
	2/0040001/67816	Dr. Julius Kugy Straße Nord / Fahrbahn Fläche 472,56 m ² ,	01.07.2005	15,5	33,0	23.991,51				1.454,03	22.537,48
	2/0040001/67820	Erlendorf / Erlendorf 89 Süd / Fahrbahn Fläche 292,88 m ² ,	01.07.2005	15,5	33,0	14.869,29				901,17	13.968,12
	2/0040001/67822	Ahornweg Ost / Fahrbahn Fläche 531,20 m ² , Oberfläche As	01.07.2005	15,5	33,0	26.968,62				1.634,46	25.334,16
	2/0040001/67823	Dobratschstraße Süd / Fahrbahn Fläche 689,00 m ² , Oberflä	01.07.2005	15,5	33,0	34.980,00				2.120,00	32.860,00
	2/0040001/67824	Michorwiese Ost / Fahrbahn Fläche 750,16 m ² , Oberfläche	01.07.2005	15,5	33,0	38.085,05				2.308,18	35.776,87
	2/0040001/67825	Riegersdorf / Riegersdorf 158 / Fahrbahn Fläche 348,68 m ²	01.07.2005	15,5	33,0	17.702,22				1.072,86	16.629,36
	2/0040001/67826	Pöckau / Pöckau 237 West / Fahrbahn Fläche 590,44 m ² , C	01.07.2005	15,5	33,0	29.976,18				1.816,74	28.159,44
	2/0040001/67827	Maglern / Thörl Maglern 04 West / Fahrbahn Fläche 1.628,4	01.07.2005	15,5	33,0	92.511,31				5.606,75	86.904,56
	2/0040001/67828	Maglern / Thörl Maglern 02 Ost / Fahrbahn Fläche 502,32 r	01.07.2005	15,5	33,0	37.437,40				2.268,93	35.168,47
	2/0040001/67829	Pöckau / Pöckau 209 / Fahrbahn Fläche 860,76 m ² , Oberflä	01.07.2005	15,5	33,0	43.700,13				2.648,49	41.051,64
	2/0040001/67831	Maglern / Thörl Maglern 23 Ost / Fahrbahn Fläche 1.563,0C	01.07.2005	15,5	33,0	79.936,13				4.844,61	75.091,52
	2/0040001/67832	Maglern / Thörl Maglern 19 Süd / Fahrbahn Fläche 1.075,8	01.07.2005	15,5	33,0	54.619,56				3.310,28	51.309,28
	2/0040001/67833	Maglern / Thörl Maglern 12 / Fahrbahn Fläche 320,64 m ² , C	01.07.2005	15,5	33,0	16.278,65				986,58	15.292,07
	2/0040001/67834	Pöckau / Pöckau 202 Nord / Fahrbahn Fläche 363,40 m ² , C	01.07.2005	15,5	33,0	18.449,55				1.118,15	17.331,40
	2/0040001/67835	Dobratschstraße Stadion Parkplatz-Lagerplatz / Komb. Sch	01.07.2005	15,5	33,0	38.078,09				2.307,76	35.770,33
	2/0040001/67839	Pöckau / Lind 246 West / Fahrbahn Fläche 848,16 m ² , Obe	01.07.2005	15,5	33,0	43.060,44				2.609,72	40.450,72
	2/0040001/67841	Maglern / Thörl Maglern 35 Süd / Fahrbahn Fläche 1.208,6i	01.01.1996	6,0	33,0	25.380,60				3.625,80	21.754,80
	2/0040001/67842	Pöckau / Pöckau 241 / Fahrbahn Fläche 984,48 m ² , Oberflä	01.07.2005	15,5	33,0	49.981,29				3.029,17	46.952,12
	2/0040001/67843	Sankt Leonhard bei Siebenbrünn / St. Leonhard 142 West /	01.07.2005	15,5	33,0	47.195,07				2.860,31	44.334,76
	2/0040001/67844	Maglern / Thörl Maglern 29 West / Fahrbahn Fläche 1.010,i	01.07.2005	15,5	33,0	52.362,00				3.173,45	49.188,55
	2/0040001/67845	Seltschach / Seltschach 64 / Fahrbahn Fläche 1.041,44 m ² ,	01.07.2005	15,5	33,0	52.873,11				3.204,43	49.668,68
	2/0040001/67846	Sankt Leonhard bei Siebenbrünn / St. Leonhard 138 Ost / F	01.07.2005	15,5	33,0	29.231,83				1.771,63	27.460,20
	2/0040001/67847	Waldsiedlungsstraße Süd / Fahrbahn Fläche 897,72 m ² , Ot	01.07.2005	15,5	33,0	49.440,59				2.996,40	46.444,19
	2/0040001/67848	Seltschach / Seltschach 49 Ost / Fahrbahn Fläche 2.074,0C	01.07.2005	15,5	33,0	108.326,93				6.565,27	101.761,66
	2/0040001/67849	Erlendorf / Erlendorf 82 / Fahrbahn Fläche 619,60 m ² , Ober	01.10.2020	30,5	33,0	96.765,99				3.071,94	93.694,05
	2/0040001/67851	Pöckau / Pöckau 238 / Fahrbahn Fläche 438,04 m ² , Oberflä	01.07.2005	15,5	33,0	22.238,95				1.347,82	20.891,13
	2/0040001/67852	Maglern / Thörl Maglern 16 Süd / Fahrbahn Fläche 1.044,0	01.07.2005	15,5	33,0	53.005,11				3.212,43	49.792,68
	2/0040001/67853	Sankt Leonhard bei Siebenbrünn / St. Leonhard 132 Nord /	01.07.2005	15,5	33,0	152.524,98				9.243,94	143.281,04
	2/0040001/67854	Seltschach / Seltschach 68 Ost / Fahrbahn Fläche 3.063,84	01.07.2005	15,5	33,0	155.548,80				9.427,20	146.121,60
	2/0040001/67855	Sankt Leonhard bei Siebenbrünn / St. Leonhard 136 Ost / F	01.07.2005	15,5	33,0	20.196,00				1.224,00	18.972,00
	2/0040001/67858	Seltschach / Seltschach 67 Ost / Fahrbahn Fläche 1.311,9C	01.07.2005	15,5	33,0	66.607,20				4.036,80	62.570,40
	2/0040001/67859	Radweg Nepomuk Süd / bis Autobahnbrücke / Geh- und R	01.07.2005	15,5	33,0	75.757,08				4.591,34	71.165,74
	2/0040001/67861	Krainberg / Krainberg 191 / Fahrbahn Fläche 955,40 m ² , Ot	01.07.2005	15,5	33,0	48.504,93				2.939,69	45.565,24
	2/0040001/67862	Maglern / Thörl Maglern 01 West Ost / Fahrbahn Fläche 2.7	01.07.2005	15,5	33,0	140.699,23				8.527,23	132.172,00

MVAG	Ansatz Konto	Bezeichnung	Inbetrieb- nahme	RND	ND	Buchwert 31.12.2021	Zugänge/ + Umbuchungen -	Abgänge/ -	Wertaufholung+/ Wertminderung-	Abschreibung	Buchwert 31.12.2022
	2/0040001/67863	Seltschach / Seltschach 52 West / Fahrbahn Fläche 842,44	01.07.2005	15,5	33,0	42.770,04				2.592,12	40.177,92
	2/0040001/67864	Hart / Hart 103 / Fahrbahn Fläche 515,16 m², Oberfläche A	01.07.2005	15,5	33,0	26.154,27				1.585,11	24.569,16
	2/0040001/67865	Stubnerweg / Fahrbahn Fläche 199,32 m², Oberfläche Asp	01.07.2005	15,5	33,0	10.119,33				613,29	9.506,04
	2/0040001/67866	Heizhausweg Nord / Fahrbahn Fläche 533,88 m², Oberfläch	01.01.1996	6,0	33,0	11.211,48				1.601,64	9.609,84
	2/0040001/67867	Seltschach / Seltschach 66 Nord / Fahrbahn Fläche 1.842,2	01.07.2005	15,5	33,0	93.527,07				5.668,31	87.858,76
	2/0040001/67868	Pöckau / Pöckau 233 Nord / Fahrbahn Fläche 732,96 m², C	01.07.2005	15,5	33,0	43.180,95				2.617,03	40.563,92
	2/0040001/67869	Erlendorf / Erlendorf 93 Nord / Fahrbahn Fläche 1.095,60 m	01.07.2005	15,5	33,0	55.622,76				3.371,08	52.251,68
	2/0040001/67870	Friedhofsallee Ost / Fahrbahn Fläche 1.000,84 m², Oberfläch	01.07.2005	15,5	33,0	50.811,87				3.079,51	47.732,36
	2/0040001/67871	Deberweg Nord / Fahrbahn Fläche 835,84 m², Oberfläche /	01.07.2005	15,5	33,0	52.362,81				3.173,50	49.189,31
	2/0040001/67872	Marktstraße West / Fahrbahn Fläche 1.409,92 m², Oberfläch	01.07.2005	15,5	33,0	71.580,55				4.338,22	67.242,33
	2/0040001/67873	Sandweg / Fahrbahn Fläche 395,92 m², Oberfläche Asphalt	01.07.2005	15,5	33,0	20.100,55				1.218,22	18.882,33
	2/0040001/67874	Maglern / Thörl Maglern 31 Süd / Fahrbahn Fläche 590,60	01.01.1996	6,0	33,0	12.402,60				1.771,80	10.630,80
	2/0040001/67875	Seltschach / Seltschach 54 Ost / Fahrbahn Fläche 1.644,72	01.07.2012	22,5	33,0	116.682,03				4.965,19	111.716,84
	2/0040001/67876	Sankt Leonhard bei Siebenbrunn / St. Leonhard 137 Süd /	01.07.2005	15,5	33,0	27.557,96				1.670,18	25.887,78
	2/0040001/67877	Zajeseraweg Nord / Fahrbahn Fläche 2.273,40 m², Oberfläch	01.07.2005	15,5	33,0	120.138,16				7.281,10	112.857,06
	2/0040001/67878	Stichstraße / Fahrbahn Fläche 257,96 m², Oberfläche Asph	01.01.1996	6,0	33,0	5.417,16				773,88	4.643,28
	2/0040001/67879	Schütt 195 Süd / Fahrbahn Fläche 4.062,36 m², Oberfläche	01.07.2005	15,5	33,0	206.242,89				12.499,57	193.743,32
	2/0040001/67880	Hart / Hart 105 / Fahrbahn Fläche 431,80 m², Oberfläche A	01.01.1996	6,0	33,0	9.919,26				1.417,04	8.502,22
	2/0040001/67881	Pöckau / Pöckau 215 Nord / Fahrbahn Fläche 534,28 m², C	01.01.1996	6,0	33,0	11.219,88				1.602,84	9.617,04
	2/0040001/67882	Werdastraße Nord / Fahrbahn Fläche 925,40 m², Oberfläch	01.07.2005	15,5	33,0	46.981,85				2.847,38	44.134,47
	2/0040001/67884	Riegersdorf / Riegersdorf 164 Ost / Fahrbahn Fläche 550,8	01.07.2005	15,5	33,0	27.965,73				1.694,89	26.270,84
	2/0040001/67885	Maglern / Thörl Maglern 30 Ost / Fahrbahn Fläche 1.198,56	01.07.2005	15,5	33,0	60.849,96				3.687,88	57.162,08
	2/0040001/67887	Pöckau / Pöckau 201 / Fahrbahn Fläche 1.178,88 m², Ober	01.07.2005	15,5	33,0	59.850,84				3.627,32	56.223,52
	2/0040001/67888	Erlendorf / Erlendorf 89 Ost / Fahrbahn Fläche 442,20 m², C	01.07.2005	15,5	33,0	22.450,15				1.360,62	21.089,53
	2/0040001/67889	Erlendorf / Erlendorf 81 Nord / Fahrbahn Fläche 433,88 m², C	01.01.1996	6,0	33,0	9.111,48				1.301,64	7.809,84
	2/0040001/67891	Maglern / Thörl Maglern 23 Nord / Fahrbahn Fläche 986,28	01.07.2005	15,5	33,0	50.072,67				3.034,71	47.037,96
	2/0040001/67892	Michorwiese Nord / Fahrbahn Fläche 712,52 m², Oberfläch	01.07.2005	15,5	33,0	36.174,09				2.192,37	33.981,72
	2/0040001/67893	Pöckau / Pöckau 237 Ost / Fahrbahn Fläche 1.214,20 m², C	01.07.2005	15,5	33,0	61.644,00				3.736,00	57.908,00
	2/0040001/67894	Marktstraße Ost / Fahrbahn Fläche 841,68 m², Oberfläche	01.07.2005	15,5	33,0	42.731,45				2.589,78	40.141,67
	2/0040001/67896	Pöckau / Pöckau 240 / Fahrbahn Fläche 127,32 m², Oberfläch	01.07.2005	15,5	33,0	6.463,95				391,75	6.072,20
	2/0040001/67897	Erlendorf / Erlendorf 84 West / Fahrbahn Fläche 799,96 m²	01.07.2005	15,5	33,0	40.613,35				2.461,42	38.151,93
	2/0040001/67898	Revelantsiedlung / Fahrbahn Fläche 646,72 m², Oberfläche	01.07.2005	15,5	33,0	38.457,60				2.330,76	36.126,84
	2/0040001/67899	Sonnenstraße Süd / Fahrbahn Fläche 267,68 m², Oberfläch	01.07.2005	15,5	33,0	13.589,91				823,63	12.766,28
	2/0040001/67902	Maglern / Thörl Maglern 22 / Fahrbahn Fläche 735,08 m², C	01.07.2005	15,5	33,0	37.319,45				2.261,78	35.057,67
	2/0040001/67903	Seltschach / Seltschach 67 Mitte / Fahrbahn Fläche 2.680,2	01.07.2005	15,5	33,0	136.079,82				8.247,26	127.832,56
	2/0040001/67904	Pöckau / Pöckau 229 / Fahrbahn Fläche 519,96 m², Oberfläch	01.07.2005	15,5	33,0	26.397,96				1.599,88	24.798,08
	2/0040001/67906	Bachweg / Fahrbahn Fläche 430,72 m², Oberfläche Asphalt	01.07.2005	15,5	33,0	21.867,33				1.325,29	20.542,04
	2/0040001/67907	Pöckau / Pöckau 220 Nord / Fahrbahn Fläche 1.523,28 m², C	01.07.2005	15,5	33,0	80.097,04				4.854,37	75.242,67
	2/0040001/67908	Industriestraße / Industriestraße Ost / Fahrbahn Fläche 1.71	01.07.2005	15,5	33,0	86.464,05				5.240,25	81.223,80

MVAG	Ansatz Konto	Bezeichnung	Inbetrieb- nahme	RND	ND	Buchwert 31.12.2021	Zugänge/ + Umbuchungen -	Abgänge/ Wertminderung-	Wertaufholung+/ Wertminderung-	Abschreibung	Buchwert 31.12.2022
	2/0040001/67909	Maglern / Thörl Maglern 08 / Fahrbahn Fläche 1.134,96 m², 01.07.2005		15,5	33,0	57.621,05				3.492,18	54.128,87
	2/0040001/67910	Seltschach / Seltschach 68 Mitte / Fahrbahn Fläche 2.426,00 m², 01.07.2005		15,5	33,0	123.166,15				7.464,62	115.701,53
	2/0040001/67911	Marktplatz / Fahrbahn Fläche 580,48 m², Oberfläche Asphalt 01.07.2012		22,5	33,0	41.181,23				1.752,39	39.428,84
	2/0040001/67912	Sägwerksstraße / Fahrbahn Fläche 798,76 m², Oberfläche Asphalt 01.07.2005		15,5	33,0	40.552,44				2.457,72	38.094,72
	2/0040001/67913	Seltschach / Seltschach 44 / Fahrbahn Fläche 556,08 m², C 01.07.2005		15,5	33,0	28.231,75				1.711,02	26.520,73
	2/0040001/67914	Riegersdorf / Riegersdorf 157 West / Fahrbahn Fläche 667,00 m², 01.07.2005		15,5	33,0	33.871,20				2.052,80	31.818,40
	2/0040001/67915	Maglern / Thörl Maglern 21 Süd / Fahrbahn Fläche 1.458,60 m², 01.07.2005		15,5	33,0	74.054,04				4.488,12	69.565,92
	2/0040001/67916	Pöckau / Pöckau 227 / Fahrbahn Fläche 468,00 m², Oberfläche Asphalt 01.07.2005		15,5	33,0	23.760,00				1.440,00	22.320,00
	2/0040001/67917	Pöckau / Pöckau 213 Nord / Fahrbahn Fläche 536,48 m², C 01.07.2005		15,5	33,0	27.236,67				1.650,71	25.585,96
	2/0040001/67919	Panoramaweg / Fahrbahn Fläche 461,56 m², Oberfläche Asphalt 01.07.2005		15,5	33,0	23.433,05				1.420,18	22.012,87
	2/0040001/67920	Maglern / Thörl Maglern 01 Ost / Fahrbahn Fläche 566,00 m², 01.07.2005		15,5	33,0	28.735,38				1.741,54	26.993,84
	2/0040001/67921	Deberweg Süd / Fahrbahn Fläche 1.277,88 m², Oberfläche Asphalt 01.07.2005		15,5	33,0	64.876,98				3.931,94	60.945,04
	2/0040001/67922	Pöckau / Pöckau 217 / Fahrbahn Fläche 254,72 m², Oberfläche Asphalt 01.01.1996		6,0	33,0	5.349,12				764,16	4.584,96
	2/0040001/67923	Klosterweg Ost / Fahrbahn Fläche 660,28 m², Oberfläche Asphalt 01.07.2005		15,5	33,0	33.521,91				2.031,63	31.490,28
	2/0040001/67925	Kreuzkapellenweg West / Fahrbahn Fläche 860,16 m², Oberfläche Asphalt 01.07.2005		15,5	33,0	43.669,65				2.646,65	41.023,00
	2/0040001/67926	Erlendorf / Erlendorf 93 Nord Süd / Fahrbahn Fläche 370,90 m², 01.07.2005		15,5	33,0	18.831,33				1.141,29	17.690,04
	2/0040001/67927	Maglern / Thörl Maglern 21 Nord / Fahrbahn Fläche 872,56 m², 01.07.2005		15,5	33,0	44.299,20				2.684,80	41.614,40
	2/0040001/67928	Sonnenstraße Nord / Fahrbahn Fläche 262,12 m², Oberfläche Asphalt 01.07.2005		15,5	33,0	13.307,64				806,52	12.501,12
	2/0040001/67929	Arnoldstein / Fahrbahn Fläche 429,56 m², Oberfläche Asphalt 01.07.2005		15,5	33,0	21.808,44				1.321,72	20.486,72
	2/0040001/67930	Pöckau / Pöckau 202 Süd / Fahrbahn Fläche 283,76 m², Oberfläche Asphalt 01.07.2005		15,5	33,0	14.406,27				873,11	13.533,16
	2/0040001/67932	Weidenweg / Fahrbahn Fläche 393,84 m², Oberfläche Asphalt 01.07.2005		15,5	33,0	19.994,95				1.211,82	18.783,13
	2/0040001/67934	Wildgasse / Fahrbahn Fläche 580,12 m², Oberfläche Asphalt 01.07.2005		15,5	33,0	29.452,25				1.784,98	27.667,27
	2/0040001/67935	Seltschach / Seltschach 55 / Fahrbahn Fläche 659,56 m², C 01.01.1996		6,0	33,0	13.850,76				1.978,68	11.872,08
	2/0040001/67936	Schleusenweg / Fahrbahn Fläche 248,08 m², Oberfläche Asphalt 01.07.2005		15,5	33,0	12.594,84				763,32	11.831,52
	2/0040001/67937	Sankt Leonhard bei Siebenbrunn / St. Leonhard 134 West / 01.07.2005		15,5	33,0	46.705,65				2.830,65	43.875,00
	2/0040001/67938	Krainberg / Krainberg 190 / Fahrbahn Fläche 1.753,24 m², Oberfläche Asphalt 01.07.2005		15,5	33,0	94.181,70				5.707,98	88.473,72
	2/0040001/67939	Pöckau / Lind 242 West / Fahrbahn Fläche 1.885,04 m², Oberfläche Asphalt 01.01.1996		6,0	33,0	41.878,49				5.982,64	35.895,85
	2/0040001/67940	Birkenweg / Fahrbahn Fläche 719,76 m², Oberfläche Asphalt 01.07.2005		15,5	33,0	42.093,85				2.551,14	39.542,71
	2/0040001/67941	Schütt 195 Mitte / Fahrbahn Fläche 1.804,40 m², Oberfläche Asphalt 01.07.2005		15,5	33,0	91.608,00				5.552,00	86.056,00
	2/0040001/67943	Riegersdorf / Riegersdorf 162 Süd / Fahrbahn Fläche 1.708,00 m², 01.07.2005		15,5	33,0	91.838,49				5.565,97	86.272,52
	2/0040001/67944	Schütt 195 Nord / Fahrbahn Fläche 1.255,72 m², Oberfläche Asphalt 01.07.2005		15,5	33,0	63.751,95				3.863,75	59.888,20
	2/0040001/67945	Riegersdorf / Riegersdorf 160 / Fahrbahn Fläche 684,10 m², 01.01.1996		6,0	33,0	14.366,10				2.052,30	12.313,80
	2/0040001/67946	Karl Krobath Straße Mitte / Fahrbahn Fläche 822,80 m², Oberfläche Asphalt 01.07.2005		15,5	33,0	48.397,64				2.933,19	45.464,45
	2/0040001/67947	Seltschach / Seltschach 43 / Fahrbahn Fläche 596,84 m², C 01.07.2005		15,5	33,0	30.301,11				1.836,43	28.464,68
	2/0040001/67948	Dr. Julius Kugy Straße West / Fahrbahn Fläche 694,28 m², 01.07.2005		15,5	33,0	43.970,44				2.664,88	41.305,56
	2/0040001/67949	Maglern / Thörl Maglern 25 / Fahrbahn Fläche 334,60 m², C 01.07.2005		15,5	33,0	16.987,38				1.029,54	15.957,84
	2/0040001/67950	Seufzerallee / Fahrbahn Fläche 412,36 m², Oberfläche Asphalt 01.07.2005		15,5	33,0	20.935,20				1.268,80	19.666,40
	2/0040001/67951	Klosterweg West / Fahrbahn Fläche 733,60 m², Oberfläche Asphalt 01.07.2005		15,5	33,0	37.244,31				2.257,23	34.987,08
	2/0040001/67952	Pöckau / Lind 245 / Fahrbahn Fläche 675,88 m², Oberfläche Asphalt 01.07.2005		15,5	33,0	34.313,91				2.079,63	32.234,28

MVAG	Ansatz Konto	Bezeichnung	Inbetrieb- nahme	RND	ND	Buchwert 31.12.2021	Zugänge/ + Umbuchungen -	Abgänge/ -	Wertaufholung+/ Wertminderung-	Abschreibung	Buchwert 31.12.2022
	2/0040001/67953	Tischlergasse / Fahrbahn Fläche 437,76 m ² , Oberfläche As	01.07.2005	15,5	33,0	22.224,75				1.346,95	20.877,80
	2/0040001/67954	Seltschach / Seltschach 67 West / Fahrbahn Fläche 731,00	01.07.2005	15,5	33,0	37.112,31				2.249,23	34.863,08
	2/0040001/67957	Schütt 195 Ost / Fahrbahn Fläche 5.056,88 m ² , Oberfläche	01.07.2005	15,5	33,0	256.733,91				15.559,63	241.174,28
	2/0040001/67958	Anton Reisinger Straße Nord / Fahrbahn Fläche 1.151,72 n	01.07.2005	15,5	33,0	62.450,78				3.784,90	58.665,88
	2/0040001/67959	Maglern / Thörl Maglern 09 Nord / Fahrbahn Fläche 578,72	01.01.1996	6,0	33,0	12.153,12				1.736,16	10.416,96
	2/0040001/67960	Blumenstraße Ost / Fahrbahn Fläche 860,76 m ² , Oberfläch	01.07.2005	15,5	33,0	43.700,13				2.648,49	41.051,64
	2/0040001/67962	Pöckau / Pöckau 215 Süd Komb. Schotter Asphalt / Fahrba	01.01.1986	0,0	33,0						
	2/0040001/67963	Gendarmeriestraße / Fahrbahn Fläche 349,68 m ² , Oberfläc	01.07.2005	15,5	33,0	17.752,98				1.075,94	16.677,04
	2/0040001/67964	Hart / Hart 108 / Fahrbahn Fläche 482,36 m ² , Oberfläche A	01.07.2005	15,5	33,0	24.489,05				1.484,18	23.004,87
	2/0040001/67965	Pöckau / Pöckau 215 Süd / Fahrbahn Fläche 726,72 m ² , OI	01.07.2005	15,5	33,0	36.895,02				2.236,06	34.658,96
	2/0040001/67966	Pöckau / Pöckau 222 Süd / Fahrbahn Fläche 924,56 m ² , OI	01.07.2005	15,5	33,0	46.939,20				2.844,80	44.094,40
	2/0040001/67967	Sankt Leonhard bei Siebenbrünn / St. Leonhard 131 Süd / I	01.07.2005	15,5	33,0	94.231,75				5.711,02	88.520,73
	2/0040001/67968	Gewerbestraße Süd / Fahrbahn Fläche 1.189,72 m ² , Oberfl	01.07.2005	15,5	33,0	85.338,58				5.172,04	80.166,54
	2/0040001/67969	Seltschach / Seltschach 51 / Fahrbahn Fläche 139,96 m ² , C	01.07.2005	15,5	33,0	7.105,65				430,65	6.675,00
	2/0040001/67970	Michorwiese Mitte / Fahrbahn Fläche 330,56 m ² , Oberfläch	01.07.2012	22,5	33,0	23.451,04				997,92	22.453,12
	2/0040001/67971	Schütt 195 West / Fahrbahn Fläche 6.242,40 m ² , Oberfläch	01.07.2005	15,5	33,0	316.921,85				19.207,38	297.714,47
	2/0040001/67972	Pöckau / Pöckau 210 Nord / Fahrbahn Fläche 639,52 m ² , C	01.07.2005	15,5	33,0	32.467,95				1.967,75	30.500,20
	2/0040001/67973	Sankt Leonhard bei Siebenbrünn / St. Leonhard 135 Nord /	01.07.2005	15,5	33,0	17.773,29				1.077,17	16.696,12
	2/0040001/67974	Pöckau / Pöckau 228 / Fahrbahn Fläche 825,16 m ² , Oberflä	01.07.2005	15,5	33,0	41.892,75				2.538,95	39.353,80
	2/0040001/67975	Maglern / Thörl Maglern 09 Süd / Fahrbahn Fläche 314,28	01.07.2005	15,5	33,0	15.955,75				967,02	14.988,73
	2/0040001/67976	Pöckau / Pöckau 239 Süd / Fahrbahn Fläche 626,20 m ² , OI	01.07.2005	15,5	33,0	31.791,69				1.926,77	29.864,92
	2/0040001/67977	Pöckau / Pöckau 235 West / Fahrbahn Fläche 820,36 m ² , C	01.07.2005	15,5	33,0	41.649,05				2.524,18	39.124,87
	2/0040001/67979	Erlendorf / Erlendorf 85 / Fahrbahn Fläche 589,56 m ² , Ober	01.07.2005	15,5	33,0	29.931,51				1.814,03	28.117,48
	2/0040001/67980	Farnweg / Fahrbahn Fläche 1.158,04 m ² , Oberfläche Asph	01.07.2005	15,5	33,0	58.792,80				3.563,20	55.229,60
	2/0040001/67981	Sankt Leonhard bei Siebenbrünn / St. Leonhard 138 West /	01.07.2005	15,5	33,0	62.483,98				3.786,91	58.697,07
	2/0040001/67982	Pöckau / Pöckau 230 / Fahrbahn Fläche 386,84 m ² , Oberflä	01.07.2005	15,5	33,0	19.639,56				1.190,28	18.449,28
	2/0040001/67983	Pöckau / Pöckau 212 / Fahrbahn Fläche 244,00 m ² , Oberflä	01.07.2005	15,5	33,0	12.387,69				750,77	11.636,92
	2/0040001/67984	Seltschach / Seltschach 61 Ost / Fahrbahn Fläche 1.780,52	01.07.2005	15,5	33,0	90.395,64				5.478,52	84.917,12
	2/0040001/67985	Pöckau / Pöckau 204 / Fahrbahn Fläche 571,80 m ² , Oberflä	01.07.2005	15,5	33,0	29.029,85				1.759,38	27.270,47
	2/0040001/67986	Schütt 198 Nord / Fahrbahn Fläche 568,08 m ² , Oberfläche	01.07.2005	15,5	33,0	28.840,98				1.747,94	27.093,04
	2/0040001/67987	Villaweg / Fahrbahn Fläche 91,44 m ² , Oberfläche Asphalt,	01.07.2005	15,5	33,0	4.642,35				281,35	4.361,00
	2/0040001/67989	Pöckau / Pöckau 222 Nord / Fahrbahn Fläche 855,96 m ² , C	01.07.2005	15,5	33,0	49.904,57				3.024,52	46.880,05
	2/0040001/67990	Schütt 198 Süd / Fahrbahn Fläche 482,56 m ² , Oberfläche A	01.07.2005	15,5	33,0	24.499,20				1.484,80	23.014,40
	2/0040001/67992	Maglern / Thörl Maglern 29 Ost / Fahrbahn Fläche 1.361,16	01.07.2005	15,5	33,0	69.105,05				4.188,18	64.916,87
	2/0040001/67993	Hart / Hart 106 Süd / Fahrbahn Fläche 748,92 m ² , Oberfläc	01.07.2005	15,5	33,0	38.022,09				2.304,37	35.717,72
	2/0040001/67994	Pöckau / Pöckau 214 / Fahrbahn Fläche 541,76 m ² , Oberflä	01.07.2005	15,5	33,0	27.504,75				1.666,95	25.837,80
	2/0040001/67995	Riegersdorf / Riegersdorf 152 / Fahrbahn Fläche 969,84 m ²	01.07.2005	15,5	33,0	49.238,04	3.484,43			3.093,01	49.629,46
	2/0040001/67996	Ahornweg West / Fahrbahn Fläche 294,92 m ² , Oberfläche	01.07.2005	15,5	33,0	14.972,85				907,45	14.065,40
	2/0040001/67997	Dobratschstraße Ost / Fahrbahn Fläche 436,12 m ² , Oberflä	01.07.2005	15,5	33,0	22.141,47				1.341,91	20.799,56

MVAG	Ansatz Konto	Bezeichnung	Inbetrieb- nahme	RND	ND	Buchwert 31.12.2021	Zugänge/ + Umbuchungen -	Abgänge/ -	Wertaufholung+/ Wertminderung-	Abschreibung	Buchwert 31.12.2022
	2/0040001/67998	Sankt Leonhard bei Siebenbrünn / St. Leonhard 144 / Fahrl	01.07.2005	15,5	33,0	27.696,44				1.678,57	26.017,87
	2/0040001/67999	Josef Bürger Hof / Fahrbahn Fläche 286,92 m², Oberfläche	01.07.2005	15,5	33,0	14.566,71				882,83	13.683,88
	2/0040001/68000	Apothekergasse / Fahrbahn Fläche 245,80 m², Oberfläche	01.07.2005	15,5	33,0	12.479,07				756,31	11.722,76
	2/0040001/68001	Schroturmstraße Süd / Fahrbahn Fläche 1.430,60 m², Obe	01.07.2005	15,5	33,0	72.630,45				4.401,85	68.228,60
	2/0040001/68002	Pöckau / Pöckau 235 Ost / Fahrbahn Fläche 313,40 m², Ot	01.07.2005	15,5	33,0	15.911,07				964,31	14.946,76
	2/0040001/68003	Blumenstraße West / Fahrbahn Fläche 811,72 m², Oberfläc	01.07.2005	15,5	33,0	41.210,40				2.497,60	38.712,80
	2/0040001/68005	Sankt Leonhard bei Siebenbrünn / St. Leonhard 133 / Fahrl	01.07.2005	15,5	33,0	61.023,02				3.698,36	57.324,66
	2/0040001/68009	Maglern / Thörl Maglern 06 / Fahrbahn Fläche 466,36 m², C	01.07.2005	15,5	33,0	23.676,75				1.434,95	22.241,80
	2/0040001/68010	Kreuzkapellenweg Ost / Fahrbahn Fläche 628,40 m², Oberf	01.07.2005	15,5	33,0	33.034,81				2.002,11	31.032,70
	2/0040001/68011	Pöckau / Pöckau 220 Mitte / Fahrbahn Fläche 190,04 m², C	01.07.2005	15,5	33,0	9.648,18				584,74	9.063,44
	2/0040001/68012	Sankt Leonhard bei Siebenbrünn / St. Leonhard 132 Mitte /	01.07.2005	15,5	33,0	176.998,56				10.727,19	166.271,37
	2/0040001/68013	Seltschach / Seltschach 52 Ost / Fahrbahn Fläche 857,76 r	01.07.2005	15,5	33,0	43.547,82				2.639,26	40.908,56
	2/0040001/68014	Am Hügel Süd Rad Fußweg / Geh- und Radweg Fläche 46:	01.07.2005	15,5	33,0	11.741,40				711,60	11.029,80
	2/0040001/68016	Seltschach / Seltschach 54 West / Fahrbahn Fläche 584,52	01.07.2005	15,5	33,0	29.675,64				1.798,52	27.877,12
	2/0040001/68019	Maglern / Thörl Maglern 14 / Fahrbahn Fläche 835,12 m², C	01.07.2005	15,5	33,0	42.398,40				2.569,60	39.828,80
	2/0040001/68020	Pöckau / Pöckau 218 / Fahrbahn Fläche 383,68 m², Oberflä	01.07.2005	15,5	33,0	19.479,15				1.180,55	18.298,60
	2/0040001/68021	Maglern / Thörl Maglern 13 / Fahrbahn Fläche 364,56 m², C	01.07.2005	15,5	33,0	18.508,44				1.121,72	17.386,72
	2/0040001/68022	Pöckau / Pöckau 232 / Fahrbahn Fläche 240,64 m², Oberflä	01.07.2005	15,5	33,0	12.217,11				740,43	11.476,68
	2/0040001/68023	Riegersdorf / Riegersdorf 162 Nord / Fahrbahn Fläche 1.22	01.07.2005	15,5	33,0	62.204,49				3.769,97	58.434,52
	2/0040001/68024	Maglern / Thörl Maglern 21 / Fahrbahn Fläche 187,44 m², C	01.07.2005	15,5	33,0	9.516,18				576,74	8.939,44
	2/0040001/68025	Maglern / Thörl Maglern 02 West / Fahrbahn Fläche 2.307,4	01.07.2005	15,5	33,0	139.547,23				8.457,41	131.089,82
	2/0040001/68030	Maglern / Thörl Maglern 03 / Fahrbahn Fläche 1.810,92 m²,	01.07.2005	15,5	33,0	105.834,37				6.414,20	99.420,17
	2/0040001/68031	Friedhofsallee Nord / Fahrbahn Fläche 638,76 m², Oberfläc	01.07.2005	15,5	33,0	32.429,35				1.965,42	30.463,93
	2/0040001/68032	Gärtnerstraße Nord / Fahrbahn Fläche 664,04 m², Oberfläc	01.07.2005	15,5	33,0	33.712,80				2.043,20	31.669,60
	2/0040001/68037	Maglern / Thörl Maglern 28 Ost / Fahrbahn Fläche 662,16 r	01.07.2005	15,5	33,0	33.617,35				2.037,42	31.579,93
	2/0040001/68038	Waldsiedlungsstraße Nord / Fahrbahn Fläche 1.294,00 m²,	01.07.2005	15,5	33,0	65.695,38				3.981,54	61.713,84
	2/0040001/68039	Sankt Leonhard bei Siebenbrünn / St. Leonhard 131 Nord /	01.07.2005	15,5	33,0	89.938,71				5.450,83	84.487,88
	2/0040001/68040	Seltschach / Seltschach 58 Nord / Fahrbahn Fläche 447,72	01.07.2005	15,5	33,0	22.730,40				1.377,60	21.352,80
	2/0040001/68042	Sankt Leonhard bei Siebenbrünn / St. Leonhard 136 Süd / I	01.07.2005	15,5	33,0	17.336,67				1.050,71	16.285,96
	2/0040001/68043	Maglern / Thörl Maglern 17 West / Fahrbahn Fläche 1.158,4	01.07.2005	15,5	33,0	58.823,25				3.565,05	55.258,20
	2/0040001/68045	Sankt Leonhard bei Siebenbrünn / St. Leonhard 143 West /	01.07.2005	15,5	33,0	77.027,07				4.668,31	72.358,76
	2/0040001/68046	Maglern / Thörl Maglern 15 Ost / Fahrbahn Fläche 796,32 r	01.07.2005	15,5	33,0	40.428,55				2.450,22	37.978,33
	2/0040001/68047	Riegersdorf / Riegersdorf 161 / Fahrbahn Fläche 487,84 m²	01.07.2005	15,5	33,0	24.767,25				1.501,05	23.266,20
	2/0040001/68048	Pöckau / Lind 244 Nord / Fahrbahn Fläche 757,80 m², Ober	01.07.2005	15,5	33,0	38.472,93				2.331,69	36.141,24
	2/0040001/68049	Wasserfallweg Süd / Fahrbahn Fläche 322,92 m², Oberfläc	01.07.2005	15,5	33,0	16.394,40				993,60	15.400,80
	2/0040001/68051	Seltschach / Seltschach 47 / Fahrbahn Fläche 569,16 m², C	01.07.2005	15,5	33,0	28.895,82				1.751,26	27.144,56
	2/0040001/68052	Riegersdorf / Riegersdorf 156 / Fahrbahn Fläche 379,36 m²	01.07.2005	15,5	33,0	19.259,82				1.167,26	18.092,56
	2/0040001/68054	Römerweg / Fahrbahn Fläche 1.180,44 m², Oberfläche Asp	01.07.2005	15,5	33,0	59.930,04				3.632,12	56.297,92
	2/0040001/68055	Seltschach / Seltschach 53 / Fahrbahn Fläche 535,60 m², C	01.07.2005	15,5	33,0	27.192,00				1.648,00	25.544,00

MVAG	Ansatz Konto	Bezeichnung	Inbetrieb- nahme	RND	ND	Buchwert 31.12.2021	Zugänge/ + Umbuchungen -	Abgänge/ -	Wertaufholung+/ Wertminderung-	Abschreibung	Buchwert 31.12.2022
	2/0040001/68056	Draulandstraße Süd / Fahrbahn Fläche 348,84 m², Oberfläc	01.07.2005	15,5	33,0	17.710,35				1.073,35	16.637,00
	2/0040001/68057	Maglern / Thörl Maglern 01 West West / Fahrbahn Fläche €	01.07.2005	15,5	33,0	25.656,75				1.554,95	24.101,80
	2/0040001/68058	Seltschach / Seltschach 49 West / Fahrbahn Fläche 1.553,3	01.07.2005	15,5	33,0	80.027,00	3.484,43			4.959,01	78.552,42
	2/0040001/68059	Bahnhofstraße Ost / Fahrbahn Fläche 250,04 m², Oberfläc	01.07.2005	15,5	33,0	15.628,18				947,16	14.681,02
	2/0040001/68062	Seltschach / Seltschach 63 Ost / Fahrbahn Fläche 2.588,6€	01.07.2005	15,5	33,0	131.421,24				7.964,92	123.456,32
	2/0040001/68063	Pöckau / Pöckau 224 / Fahrbahn Fläche 1.148,72 m², Ober	01.07.2005	15,5	33,0	58.319,64				3.534,52	54.785,12
	2/0040001/68064	Ahornweg Nord Süd / Fahrbahn Fläche 701,20 m², Oberfläc	01.07.2005	15,5	33,0	35.599,38	4.349,84			2.293,47	37.655,75
	2/0040001/68065	Friedhofsallee Mitte / Fahrbahn Fläche 1.083,88 m², Oberfl	01.07.2005	15,5	33,0	55.027,75				3.335,02	51.692,73
	2/0040001/68066	Sankt Leonhard bei Siebenbrünn / St. Leonhard 143 Ost / F	01.07.2005	15,5	33,0	99.643,75				6.039,02	93.604,73
	2/0040001/68067	Fuggerstraße Ost / Fahrbahn Fläche 529,40 m², Oberfläch	01.07.2005	15,5	33,0	26.877,24				1.628,92	25.248,32
	2/0040001/68068	Maglern / Thörl Maglern 04 Ost / Fahrbahn Fläche 1.222,6€	01.07.2005	15,5	33,0	72.062,10				4.367,40	67.694,70
	2/0040001/68070	Maglern / Thörl Maglern 31 Nord / Fahrbahn Fläche 206,52	01.07.2005	15,5	33,0	10.484,85				635,45	9.849,40
	2/0040001/68072	Pöckau / Pöckau 203 / Fahrbahn Fläche 532,36 m², Oberflä	01.07.2005	15,5	33,0	27.027,51				1.638,03	25.389,48
	2/0040001/68073	Seltschach / Seltschach 52 Süd / Fahrbahn Fläche 1.197,4	01.07.2005	15,5	33,0	60.795,15				3.684,55	57.110,60
	2/0040001/68074	Gewerbestraße Ost / Fahrbahn Fläche 1.090,92 m², Oberfl	01.07.2005	15,5	33,0	55.385,16				3.356,68	52.028,48
	2/0040001/68075	Zajeseraweg Süd / Fahrbahn Fläche 2.016,92 m², Oberfläc	01.07.2005	15,5	33,0	102.397,47				6.205,91	96.191,56
	2/0040001/68076	Michorwiese Süd Ost / Fahrbahn Fläche 387,60 m², Oberfl	01.07.2005	15,5	33,0	19.678,15				1.192,62	18.485,53
	2/0040001/68078	Maglern / Thörl Maglern 16 Nord / Fahrbahn Fläche 1.142,€	01.07.2005	15,5	33,0	60.560,85				3.670,35	56.890,50
	2/0040001/68079	Fuggerstraße Süd / Fahrbahn Fläche 824,96 m², Oberfläch	01.07.2005	15,5	33,0	41.882,58				2.538,34	39.344,24
	2/0040001/68080	Pöckau / Pöckau 206 / Fahrbahn Fläche 765,04 m², Oberfl	01.07.2005	15,5	33,0	38.840,49				2.353,97	36.486,52
	2/0040001/68081	Pöckau / Pöckau 205 / Fahrbahn Fläche 1.102,24 m², Ober	01.07.2005	15,5	33,0	55.959,87				3.391,51	52.568,36
	2/0040001/68083	Riegersdorf / Riegersdorf 167 / Fahrbahn Fläche 463,36 m²	01.07.2005	15,5	33,0	23.524,44				1.425,72	22.098,72
	2/0040001/68084	Sankt Leonhard bei Siebenbrünn / St. Leonhard 134 Ost / F	01.07.2005	15,5	33,0	42.879,69				2.598,77	40.280,92
	2/0040001/68085	Schütterstraße Süd / Fahrbahn Fläche 848,72 m², Oberfläc	01.07.2005	15,5	33,0	43.088,85				2.611,45	40.477,40
	2/0040001/68086	Maglern / Thörl Maglern 28 Nord / Fahrbahn Fläche 422,72	01.07.2005	15,5	33,0	21.461,16				1.300,68	20.160,48
	2/0040001/68088	Erlendorf / Erlendorf 91 / Fahrbahn Fläche 703,12 m², Ober	01.07.2005	15,5	33,0	35.696,85				2.163,45	33.533,40
	2/0040001/68089	Pöckau / Lind 244 Süd / Fahrbahn Fläche 793,44 m², Oberl	01.07.2005	15,5	33,0	40.282,35				2.441,35	37.841,00
	2/0040001/68090	Arnoldstein Süd / Fahrbahn Fläche 157,20 m², Oberfläche /	01.07.2005	15,5	33,0	7.980,93				483,69	7.497,24
	2/0040001/68091	Pöckau / Pöckau 221 / Fahrbahn Fläche 1.074,24 m², Ober	01.07.2005	15,5	33,0	54.538,35				3.305,35	51.233,00
	2/0040001/68092	Neuhaus / Neuhaus 178 Mitte / Fahrbahn Fläche 1.003,60	01.07.2005	15,5	33,0	50.952,00				3.088,00	47.864,00
	2/0040001/68093	Pöckau / Pöckau 223 / Fahrbahn Fläche 553,60 m², Oberfl	01.07.2005	15,5	33,0	28.105,85				1.703,38	26.402,47
	2/0040001/68094	Erlendorf / Erlendorf 81 Süd / Fahrbahn Fläche 926,40 m², *	01.07.2005	15,5	33,0	47.032,62				2.850,46	44.182,16
	2/0040001/68095	Pöckau / Pöckau 211 / Fahrbahn Fläche 233,40 m², Oberfl	01.07.2005	15,5	33,0	11.849,55				718,15	11.131,40
	2/0040001/68096	Riegersdorf / Riegersdorf 163 / Fahrbahn Fläche 423,24 m²	01.07.2005	15,5	33,0	21.487,56				1.302,28	20.185,28
	2/0040001/68098	Riegersdorf / Riegersdorf 157 Nord / Fahrbahn Fläche 501,	01.07.2005	15,5	33,0	25.449,60				1.542,40	23.907,20
	2/0040001/68100	Sebastian Mayr Weg / Fahrbahn Fläche 707,76 m², Oberfl	01.07.2005	15,5	33,0	35.932,44				2.177,72	33.754,72
	2/0040001/68101	Seltschach / Seltschach 46 / Fahrbahn Fläche 118,72 m², C	01.07.2005	15,5	33,0	6.027,33				365,29	5.662,04
	2/0040001/68102	Riegersdorf / Riegersdorf 154 / Fahrbahn Fläche 463,80 m²	01.07.2005	15,5	33,0	23.546,76				1.427,08	22.119,68
	2/0040001/68103	Neuhaus / Neuhaus 178 Ost / Fahrbahn Fläche 1.705,80 m	01.07.2005	15,5	33,0	86.602,15				5.248,62	81.353,53

MVAG	Ansatz Konto	Bezeichnung	Inbetrieb- nahme	RND	ND	Buchwert 31.12.2021	Zugänge/ + Umbuchungen -	Abgänge/ -	Wertaufholung+/ Wertminderung-	Abschreibung	Buchwert 31.12.2022
	2/0040001/68104	Draulandstraße Nord / Fahrbahn Fläche 542,52 m ² , Oberflä	01.07.2005	15,5	33,0	27.543,33				1.669,29	25.874,04
	2/0040001/68105	Riegersdorf / Riegersdorf 164 West / Fahrbahn Fläche 827,	01.07.2005	15,5	33,0	42.020,67				2.546,71	39.473,96
	2/0040001/68106	Erlendorf / Erlendorf 87 / Fahrbahn Fläche 380,12 m ² , Ober	01.07.2005	15,5	33,0	19.298,40				1.169,60	18.128,80
	2/0040001/68107	Buchenweg Süd / Fahrbahn Fläche 969,24 m ² , Oberfläche	01.07.2005	15,5	33,0	49.207,56				2.982,28	46.225,28
	2/0040001/68108	Mörtl-Hubmann-Gasse / Fahrbahn Fläche 354,40 m ² , Ober	01.07.2005	15,5	33,0	17.992,62				1.090,46	16.902,16
	2/0040001/68110	Hart / Hart 106 West / Fahrbahn Fläche 592,44 m ² , Oberflä	01.07.2005	15,5	33,0	30.077,73				1.822,89	28.254,84
	2/0040001/68111	Erlendorf / Erlendorf 86 / Fahrbahn Fläche 527,72 m ² , Ober	01.07.2005	15,5	33,0	26.791,95				1.623,75	25.168,20
	2/0040001/68112	Seltschach / Seltschach 60 Nord / Fahrbahn Fläche 2.466,	01.07.2005	15,5	33,0	125.205,05				7.588,18	117.616,87
	2/0040001/68113	Seltschach / Seltschach 62 Ost / Fahrbahn Fläche 1.163,9€	01.07.2005	15,5	33,0	59.093,35				3.581,42	55.511,93
	2/0040001/68114	Seltschach / Seltschach 58 Süd / Fahrbahn Fläche 418,96	01.07.2005	15,5	33,0	21.270,27				1.289,11	19.981,16
	2/0040001/68115	Maglern / Thörl Maglern 35 Nord / Fahrbahn Fläche 549,28	01.07.2005	15,5	33,0	27.886,53				1.690,09	26.196,44
	2/0040001/68116	Erlendorf / Erlendorf 84 Ost / Fahrbahn Fläche 862,52 m ² , (01.07.2005	15,5	33,0	43.789,47				2.653,91	41.135,56
	2/0040001/68117	Sankt Leonhard bei Siebenbrünn / St. Leonhard 132 Süd /	01.07.2005	15,5	33,0	59.584,44				3.611,18	55.973,26
	2/0040001/68119	Seltschach / Seltschach 61 West / Fahrbahn Fläche 937,20	01.07.2005	15,5	33,0	47.580,93				2.883,69	44.697,24
	2/0040001/68120	Pöckau / Pöckau 220 Süd / Fahrbahn Fläche 1.533,24 m ² , (01.07.2005	15,5	33,0	77.841,42				4.717,66	73.123,76
	2/0040001/68121	Maglern / Thörl Maglern 32 / Fahrbahn Fläche 724,12 m ² , C	01.07.2005	15,5	33,0	36.623,61				2.219,61	34.404,00
	2/0040001/68122	Erlendorf / Erlendorf 93 Süd / Fahrbahn Fläche 1.087,24 m ²	01.07.2005	15,5	33,0	55.198,35				3.345,35	51.853,00
	2/0040001/68123	Pöckau / Pöckau 233 Süd / Fahrbahn Fläche 614,28 m ² , OI	01.07.2005	15,5	33,0	31.186,53				1.890,09	29.296,44
	2/0040001/68124	Sankt Leonhard bei Siebenbrünn / St. Leonhard 136 Nord /	01.07.2005	15,5	33,0	17.945,91				1.087,63	16.858,28
	2/0040001/68125	Esperantostraße Nord / Fahrbahn Fläche 439,36 m ² , Oberfl	01.07.2005	15,5	33,0	22.305,96				1.351,88	20.954,08
	2/0040001/68126	Hart / Hart 110 / Fahrbahn Fläche 353,00 m ² , Oberfläche A	01.07.2005	15,5	33,0	17.921,55				1.086,15	16.835,40
	2/0040001/68127	Pöckau / Pöckau 219 / Fahrbahn Fläche 268,84 m ² , Oberflä	01.07.2005	15,5	33,0	13.648,80				827,20	12.821,60
	2/0040001/68128	Föhrenweg / Fahrbahn Fläche 594,92 m ² , Oberfläche Asph	01.07.2005	15,5	33,0	30.203,64				1.830,52	28.373,12
	2/0040001/68129	Pöckau / Pöckau 210 Süd / Fahrbahn Fläche 832,52 m ² , OI	01.07.2005	15,5	33,0	47.728,18				2.892,62	44.835,56
	2/0040001/68130	Seltschach / Seltschach 48 Nord / Fahrbahn Fläche 651,72	01.07.2005	15,5	33,0	33.087,33				2.005,29	31.082,04
	2/0040001/68131	Gemeindeplatz / Fahrbahn Fläche 361,52 m ² , Oberfläche A	01.07.2005	15,5	33,0	18.354,09				1.112,37	17.241,72
	2/0040001/68132	Erlendorf / Erlendorf 92 / Fahrbahn Fläche 474,04 m ² , Ober	01.07.2005	15,5	33,0	24.066,65				1.458,58	22.608,07
	2/0040001/68133	Erlendorf / Erlendorf 90 / Fahrbahn Fläche 528,52 m ² , Ober	01.07.2005	15,5	33,0	26.832,55				1.626,22	25.206,33
	2/0040001/68134	Thujenstraße / Fahrbahn Fläche 1.385,76 m ² , Oberfläche A	01.07.2005	15,5	33,0	70.353,96				4.263,88	66.090,08
	2/0040001/68135	Maglern / Thörl Maglern 24 / Fahrbahn Fläche 1.172,24 m ² , 01.07.2005	01.07.2005	15,5	33,0	59.513,73				3.606,89	55.906,84
	2/0040001/68136	Sankt Leonhard bei Siebenbrünn / St. Leonhard 142 Nord /	01.07.2005	15,5	33,0	81.753,55	5.641,74			5.131,06	82.264,23
	2/0040001/68137	Seltschach / Seltschach 66 Süd / Fahrbahn Fläche 1.445,71	01.07.2005	15,5	33,0	73.400,13				4.448,49	68.951,64
	2/0040001/68138	Sankt Leonhard bei Siebenbrünn / St. Leonhard 139 / Fahr	01.07.2005	15,5	33,0	25.435,38				1.541,54	23.893,84
	2/0040001/68140	Seltschach / Seltschach 65 / Fahrbahn Fläche 4.556,24 m ² , 01.07.2005	01.07.2005	15,5	33,0	231.316,80				14.019,20	217.297,60
	2/0040001/68141	Riegersdorf / Riegersdorf 159 / Fahrbahn Fläche 437,96 m ²	01.07.2012	22,5	33,0	31.070,38				1.322,14	29.748,24
	2/0040001/68142	Neuhaus / Neuhaus 174 / Fahrbahn Fläche 990,36 m ² , Obe	01.07.2005	15,5	33,0	50.279,82	3.484,43			3.156,15	50.608,10
	2/0040001/68143	Seltschach / Seltschach 60 Mitte / Fahrbahn Fläche 2.393,(01.01.1996	6,0	33,0	64.144,84	17.181,48			10.485,20	70.841,12
	2/0040001/68144	Maglern / Thörl Maglern 19 Nord / Fahrbahn Fläche 690,76	01.07.2005	15,5	33,0	35.069,35				2.125,42	32.943,93
	2/0040001/68145	Sankt Leonhard bei Siebenbrünn / St. Leonhard 142 Süd /	01.07.2005	15,5	33,0	32.498,40	5.496,92			2.141,38	35.853,94

MVAG	Ansatz Konto	Bezeichnung	Inbetrieb- nahme	RND	ND	Buchwert 31.12.2021	Zugänge/ + Umbuchungen -	Abgänge/ -	Wertaufholung+/ Wertminderung-	Abschreibung	Buchwert 31.12.2022
	2/0040001/68146	Maglern / Thörl Maglern 18 / Fahrbahn Fläche 407,68 m², C	01.07.2005	15,5	33,0	20.697,60				1.254,40	19.443,20
	2/0040001/68147	Heizhausweg Ost / Fahrbahn Fläche 832,48 m², Oberfläche	01.07.2005	15,5	33,0	42.264,36				2.561,48	39.702,88
	2/0040001/68148	Bildstockstraße Süd / Fahrbahn Fläche 852,32 m², Oberfläc	01.07.2005	15,5	33,0	43.271,64				2.622,52	40.649,12
	2/0040001/68151	Seltschach / Seltschach 57 / Fahrbahn Fläche 387,56 m², C	01.07.2005	15,5	33,0	19.676,13				1.192,49	18.483,64
	2/0040001/68152	Seltschach / Seltschach 59 / Fahrbahn Fläche 1.872,48 m², O	01.07.2005	15,5	33,0	98.448,93				5.966,60	92.482,33
	2/0040001/68153	Anton Reisinger Straße Süd / Fahrbahn Fläche 848,28 m², O	01.07.2005	15,5	33,0	53.042,34				3.214,69	49.827,65
	2/0040001/68156	Deberweg Mitte / Fahrbahn Fläche 1.109,52 m², Oberfläche	01.07.2005	15,5	33,0	56.329,47				3.413,91	52.915,56
	2/0040001/68158	Hart / Hart 100 West / Fahrbahn Fläche 897,12 m², Oberflä	01.07.2005	15,5	33,0	82.885,84				5.023,38	77.862,46
	2/0040001/68160	Karl Krobath Straße West / Fahrbahn Fläche 920,72 m², Ot	01.07.2005	15,5	33,0	46.744,25				2.832,98	43.911,27
	2/0040001/68161	Karl Krobath Straße Ost / Fahrbahn Fläche 804,04 m², Obe	01.07.2005	15,5	33,0	40.820,49				2.473,97	38.346,52
	2/0040001/68162	Kreuzstraße Mitte / Fahrbahn Fläche 655,60 m², Oberfläche	01.07.2005	15,5	33,0	33.284,31				2.017,23	31.267,08
	2/0040001/68163	Kreuzstraße Mitte West / Fahrbahn Fläche 512,20 m², Obei	01.07.2012	22,5	33,0	36.337,22				1.546,26	34.790,96
	2/0040001/68164	Kreuzstraße Ost / Fahrbahn Fläche 657,16 m², Oberfläche	01.07.2005	15,5	33,0	33.363,51				2.022,03	31.341,48
	2/0040001/68165	Neubaugasse West / Fahrbahn Fläche 729,36 m², Oberfläc	01.07.2005	15,5	33,0	37.029,05				2.244,18	34.784,87
	2/0040001/68166	Neuhaus / Neuhaus 172 West / Fahrbahn Fläche 875,68 m	01.07.2005	15,5	33,0	44.457,60				2.694,40	41.763,20
	2/0040001/68167	Neuhaus / Neuhaus 172 Mitte / Fahrbahn Fläche 1.177,12	01.07.2005	15,5	33,0	59.761,47				3.621,91	56.139,56
	2/0040001/68168	Neuhaus / Neuhaus 172 Ost / Fahrbahn Fläche 1.099,04 m	01.07.2005	15,5	33,0	55.797,42				3.381,66	52.415,76
	2/0040001/68169	Pöckau / Pöckau 225 Mitte / Fahrbahn Fläche 1.404,64 m², O	01.07.2005	15,5	33,0	71.312,49				4.321,97	66.990,52
	2/0040001/68170	Sankt Leonhard bei Siebenbrünn / St. Leonhard 130 Nord /	01.07.2005	15,5	33,0	64.700,31				3.921,23	60.779,08
	2/0040001/68171	Wasserfallweg Nord / Fahrbahn Fläche 1.815,20 m², Oberfl	01.07.2005	15,5	33,0	105.300,77				6.381,86	98.918,91
	2/0040001/68172	Krainberg / Krainberg 192 / Fahrbahn Fläche 959,68 m², Ot	01.07.2005	15,5	33,0	48.722,22				2.952,86	45.769,36
	2/0040001/68173	Industriestraße / Industriestraße West / Fahrbahn Fläche 1.	01.07.2005	15,5	33,0	84.683,07				5.132,31	79.550,76
	2/0040001/68174	Maglern / Thörl Maglern 20 / Fahrbahn Fläche 246,92 m², C	01.07.2005	15,5	33,0	13.095,69				793,68	12.302,01
	2/0040001/68175	Maglern / Thörl Maglern 23 Süd / Fahrbahn Fläche 950,20	01.07.2005	15,5	33,0	49.699,24				3.012,08	46.687,16
	2/0040001/68176	Neuhaus / Neuhaus 176 / Fahrbahn Fläche 910,56 m², Obe	01.07.2005	15,5	33,0	46.228,44				2.801,72	43.426,72
	2/0040001/68177	Maglern / Thörl Maglern 26 / Fahrbahn Fläche 505,84 m², C	01.07.2005	15,5	33,0	27.074,96				1.640,91	25.434,05
	2/0040001/68178	Hart / Hart 112 / Fahrbahn Fläche 551,87 m², Oberfläche A	01.01.1996	6,0	33,0	11.589,27				1.655,61	9.933,66
	2/0040001/68179	Maglern / Thörl Maglern 33 / Fahrbahn Fläche 484,08 m², C	01.07.2005	15,5	33,0	24.576,36				1.489,48	23.086,88
	2/0040001/68180	Maglern / Thörl Maglern 09 / Fahrbahn Fläche 336,36 m², C	01.07.2005	15,5	33,0	17.076,75				1.034,95	16.041,80
	2/0040001/68186	Unterführung Hart / Geh- und Radweg Fläche 94,82 m², Ot	01.01.1996	6,0	33,0	995,61				142,23	853,38
	2/0040001/68190	Kärntner Straße / Fahrbahn Fläche 384,24 m², Oberfläche	01.07.2005	15,5	33,0	19.507,56				1.182,28	18.325,28
	2/0040001/68191	Pöckau / Pöckau 207 / Fahrbahn Fläche 1.178,44 m², Ober	01.07.2005	15,5	33,0	59.828,49				3.625,97	56.202,52
	2/0040001/68192	St. Leonhard 414 / Fahrbahn Fläche 558,72 m², Oberfläche	01.07.2012	22,5	33,0	39.637,50				1.686,70	37.950,80
	2/0040001/68193	Sankt Leonhard bei Siebenbrünn / St. Leonhard 136 West /	01.07.2005	15,5	33,0	18.268,80				1.107,20	17.161,60
	2/0040001/68195	Hart / Hart 100 Ost / Fahrbahn Fläche 1.674,76 m², Oberflä	01.07.2005	15,5	33,0	85.026,27				5.153,11	79.873,16
	2/0040001/68196	Hubertusweg / Fahrbahn Fläche 1.149,60 m², Oberfläche A	01.07.2005	15,5	33,0	58.364,31				3.537,23	54.827,08
	2/0040001/68197	Bahnhofstraße West / Fahrbahn Fläche 634,48 m², Oberflä	01.07.2005	15,5	33,0	32.212,05				1.952,25	30.259,80
	2/0040001/68198	Esperantostraße Ost / Fahrbahn Fläche 662,84 m², Oberflä	01.07.2005	15,5	33,0	33.651,87				2.039,51	31.612,36
	2/0040001/68199	Buchenweg Nord / Fahrbahn Fläche 593,08 m², Oberfläche	01.07.2005	15,5	33,0	30.110,22				1.824,86	28.285,36

MVAG	Ansatz Konto	Bezeichnung	Inbetrieb- nahme	RND	ND	Buchwert 31.12.2021	Zugänge/ + Umbuchungen -	Abgänge/ -	Wertaufholung+/ Wertminderung-	Abschreibung	Buchwert 31.12.2022
	2/0040001/68200	Dobratschstraße Nord / Fahrbahn Fläche 863,24 m², Oberfl	01.07.2005	15,5	33,0	47.223,10				2.862,01	44.361,09
	2/0040001/68201	Dobratschstraße West / Fahrbahn Fläche 1.050,32 m², Obe	01.07.2005	15,5	33,0	53.323,95				3.231,75	50.092,20
	2/0040001/68203	Werdastraße Ost / Fahrbahn Fläche 1.146,00 m², Oberfläc	01.07.2005	15,5	33,0	58.181,55				3.526,15	54.655,40
	2/0040001/68204	Gartensteig / Fahrbahn Fläche 221,92 m², Oberfläche Asph	01.07.2005	15,5	33,0	11.266,71				682,83	10.583,88
	2/0040001/68205	Gärtnerstraße Süd / Fahrbahn Fläche 260,96 m², Oberfläc	01.07.2005	15,5	33,0	13.248,75				802,95	12.445,80
	2/0040001/68206	Gewerbestraße Nord / Fahrbahn Fläche 737,60 m², Oberflä	01.07.2005	15,5	33,0	37.447,38				2.269,54	35.177,84
	2/0040001/68207	Greuther Steig / Fahrbahn Fläche 191,12 m², Oberfläche A:	01.07.2005	15,5	33,0	9.703,02				588,06	9.114,96
	2/0040001/68208	Hainbuchenweg / Fahrbahn Fläche 725,52 m², Oberfläche .	01.07.2005	15,5	33,0	36.834,09				2.232,37	34.601,72
	2/0040001/68209	Hart / Hart 102 / Fahrbahn Fläche 790,84 m², Oberfläche A	01.07.2005	15,5	33,0	40.150,35				2.433,35	37.717,00
	2/0040001/68210	Hart / Hart 109 / Fahrbahn Fläche 595,32 m², Oberfläche A	01.07.2005	15,5	33,0	30.223,95				1.831,75	28.392,20
	2/0040001/68211	Hart / Hart 111 / Fahrbahn Fläche 571,88 m², Oberfläche A	01.07.2005	15,5	33,0	29.033,91				1.759,63	27.274,28
	2/0040001/68213	Hart / Hart 403 Ost / Fahrbahn Fläche 334,52 m², Oberfläc	01.07.2005	15,5	33,0	16.983,33				1.029,29	15.954,04
	2/0040001/68214	Jeserz Nord / Fahrbahn Fläche 510,20 m², Oberfläche Aspl	01.07.2005	15,5	33,0	25.902,45				1.569,85	24.332,60
	2/0040001/68215	Jeserz Süd / Fahrbahn Fläche 570,52 m², Oberfläche Asph	01.07.2005	15,5	33,0	28.964,85				1.755,45	27.209,40
	2/0040001/68216	Konventgarten Süd / Fahrbahn Fläche 510,96 m², Oberfläc	01.07.2005	15,5	33,0	25.941,05				1.572,18	24.368,87
	2/0040001/68217	Konventgarten Nord / Fahrbahn Fläche 141,80 m², Oberfläc	01.07.2005	15,5	33,0	7.199,07				436,31	6.762,76
	2/0040001/68218	Pöckau / Lind 242 Ost / Fahrbahn Fläche 1.423,88 m², Obe	01.07.2005	15,5	33,0	77.560,49				4.700,64	72.859,85
	2/0040001/68219	Riegersdorf / Riegersdorf 166 / Fahrbahn Fläche 293,04 m²	01.07.2005	15,5	33,0	14.877,42				901,66	13.975,76
	2/0040001/68220	Neuhaus / Neuhaus 175 / Fahrbahn Fläche 423,80 m², Obe	01.07.2005	15,5	33,0	21.516,00				1.304,00	20.212,00
	2/0040001/68221	Neuhaus / Fahrbahn Fläche 223,60 m², Oberfläche Asphalt	01.07.2005	15,5	33,0	11.352,00				688,00	10.664,00
	2/0040001/68222	Pöckau / Pöckau 208 Nord / Fahrbahn Fläche 351,44 m², C	01.07.2005	15,5	33,0	17.842,35				1.081,35	16.761,00
	2/0040001/68224	Pöckau / Pöckau 213 Süd / Fahrbahn Fläche 401,48 m², OI	01.07.2005	15,5	33,0	20.382,84				1.235,32	19.147,52
	2/0040001/68225	Pöckau / Pöckau 216 / Fahrbahn Fläche 818,12 m², Oberflä	01.07.2005	15,5	33,0	41.535,33				2.517,29	39.018,04
	2/0040001/68226	Seltschach / Seltschach 42 Nord / Fahrbahn Fläche 482,80	01.07.2005	15,5	33,0	29.492,88				1.787,45	27.705,43
	2/0040001/68227	Pöckau / Pöckau 231 / Fahrbahn Fläche 270,72 m², Oberflä	01.07.2005	15,5	33,0	13.744,25				832,98	12.911,27
	2/0040001/68228	Pöckau / Pöckau 236 / Fahrbahn Fläche 238,16 m², Oberflä	01.07.2005	15,5	33,0	12.091,20				732,80	11.358,40
	2/0040001/68229	Riegersdorf / Riegersdorf 155 Nord / Fahrbahn Fläche 739,	01.07.2005	15,5	33,0	37.528,62				2.274,46	35.254,16
	2/0040001/68230	Riegersdorf / Riegersdorf 165 / Fahrbahn Fläche 166,56 m²	01.07.2005	15,5	33,0	8.456,13				512,49	7.943,64
	2/0040001/68232	Neuhaus / Zufahrt Friedhof Neuhaus / Fahrbahn Fläche 66i	01.07.2005	15,5	33,0	33.950,40				2.057,60	31.892,80
	2/0040001/68233	Schütterstraße Nord / Fahrbahn Fläche 2.047,04 m², Oberfl	01.07.2005	15,5	33,0	103.926,65				6.298,58	97.628,07
	2/0040001/68234	Seltschach / Seltschach 45 Ost / Fahrbahn Fläche 1.281,96	01.07.2005	15,5	33,0	65.084,13				3.944,49	61.139,64
	2/0040001/68235	Seltschach / Seltschach 48 Ost / Fahrbahn Fläche 426,76 r	01.07.2005	15,5	33,0	21.666,27				1.313,11	20.353,16
	2/0040001/68236	Seltschach / Seltschach 50 Nord / Fahrbahn Fläche 566,84	01.07.2005	15,5	33,0	28.778,04				1.744,12	27.033,92
	2/0040001/68237	Seltschach / Seltschach 52 Nord / Fahrbahn Fläche 970,72	01.07.2005	15,5	33,0	65.016,48				3.940,39	61.076,09
	2/0040001/68238	Seltschach / Seltschach 60 Süd / Fahrbahn Fläche 1.126,4	01.07.2005	15,5	33,0	57.622,69				3.492,28	54.130,41
	2/0040001/68239	Seltschach / Seltschach 62 Süd / Fahrbahn Fläche 1.786,6i	01.07.2005	15,5	33,0	90.704,31				5.497,23	85.207,08
	2/0040001/68240	Seltschach / Seltschach 62 Mitte / Fahrbahn Fläche 679,68	01.07.2005	15,5	33,0	34.506,84				2.091,32	32.415,52
	2/0040001/68242	Sankt Leonhard bei Siebenbrünn / St. Leonhard 135 Ost / F	01.07.2005	15,5	33,0	29.163,87				1.767,51	27.396,36
	2/0040001/68243	Sankt Leonhard bei Siebenbrünn / St. Leonhard 137 Nord /	01.07.2005	15,5	33,0	18.250,53				1.106,09	17.144,44

MVAG	Ansatz Konto	Bezeichnung	Inbetrieb- nahme	RND	ND	Buchwert 31.12.2021	Zugänge/ + Umbuchungen -	Abgänge/ -	Wertaufholung+/ Wertminderung-	Abschreibung	Buchwert 31.12.2022
	2/0040001/68244	Sankt Leonhard bei Siebenbrünn / St. Leonhard 140 / Fahrl	01.07.2005	15,5	33,0	54.166,71				3.282,83	50.883,88
	2/0040001/68245	Sankt Leonhard bei Siebenbrünn / St. Leonhard 141 / Fahrl	01.07.2005	15,5	33,0	45.428,99				2.753,27	42.675,72
	2/0040001/68246	Sankt Leonhard bei Siebenbrünn / St. Leonhard 145 / Fahrl	01.07.2005	15,5	33,0	23.219,82				1.407,26	21.812,56
	2/0040001/68249	Maglern / Lukas Stiftung 416 / Fahrbahn Fläche 119,76 m²,	01.07.2005	15,5	33,0	6.080,13				368,49	5.711,64
	2/0040001/68251	Thörl Maglern / Fahrbahn Fläche 289,24 m², Oberfläche As	01.07.2005	15,5	33,0	14.684,49				889,97	13.794,52
	2/0040001/68252	Maglern / Thörl Maglern 10 / Fahrbahn Fläche 790,12 m², C	01.07.2005	15,5	33,0	40.113,78				2.431,14	37.682,64
	2/0040001/68253	Maglern / Thörl Maglern 15 West / Fahrbahn Fläche 822,60	01.07.2005	15,5	33,0	41.762,76				2.531,08	39.231,68
	2/0040001/68257	Neuhaus / Neuhaus 171 Süd / Fahrbahn Fläche 510,68 m²,	01.07.2005	15,5	33,0	25.926,84				1.571,32	24.355,52
	2/0040001/68258	Pöckau / Pöckau 243 / Fahrbahn Fläche 1.536,92 m², Ober	01.07.2005	15,5	33,0	78.971,11				4.786,13	74.184,98
	2/0040001/68260	Maglern / Thörl Maglern 01 West Mitte / Fahrbahn Fläche 1	01.07.2005	15,5	33,0	54.117,96				3.279,88	50.838,08
	2/0040001/68261	Neuhaus / Zufahrt Bahnhof Neuhaus Nord / Fahrbahn Fläc	01.07.2005	15,5	33,0	28.000,65				1.697,01	26.303,64
	2/0040001/68262	Neuhaus / Zufahrt Bahnhof Neuhaus Ost / Fahrbahn Fläch	01.07.2005	15,5	33,0	10.174,15				616,62	9.557,53
	2/0040001/68264	Riegersdorf / Riegersdorf 168 / Fahrbahn Fläche 574,44 m²	01.07.2012	22,5	33,0	40.752,72				1.734,16	39.018,56
	2/0040001/68267	Gretl Komposch Platz / Fahrbahn Fläche 149,20 m², Oberfl	01.07.2005	15,5	33,0	7.574,76				459,08	7.115,68
	2/0040001/68281	Seltschach / Seltschach 47 Ost / Fahrbahn Fläche 150 m²,	08.08.2022	32,5	33,0	1.785,00	15.938,62			268,54	17.455,08
	2/0040001/68382	Sankt Leonhard bei Siebenbrünn / St. Leonhard 144 neu / F	15.10.2022	32,5	33,0	24.445,27	41.423,89			998,02	64.871,14
	2/0040001/68383	Maglern / Lukas Stiftung 416 / Fahrbahn Fläche 175,52 m²,	30.06.2021	31,0	33,0	38.093,17				1.190,41	36.902,76
	2/0040001/68388	Ahornweg/Ahornweg Nord Süd neu/2022 Sch.	11.10.2022	32,5	33,0		45.122,63			683,68	44.438,95
	2/0040002/00001	Pöckau / Pöckau 222 Nord Schotter / Fahrbahn Fläche 140	01.01.2015	2,0	10,0	842,88				280,96	561,92
	2/0040002/00017	Maglern / Thörl Maglern 34 West Schotter / Fahrbahn Fläch	01.01.2015	2,0	10,0	964,32				321,44	642,88
	2/0040002/00018	Erlendorf / Erlendorf 83 Mitte Gelände / Fahrbahn Fläche 2	01.01.2015	0,0	10,0						
	2/0040002/00029	Seltschach / Seltschach 56 / Fahrbahn Fläche 737,48 m², C	01.07.2005	15,5	33,0	37.441,29				2.269,17	35.172,12
	2/0040002/00031	Bildstockstraße Nord Schotter / Fahrbahn Fläche 1.117,12	01.01.2015	2,0	10,0	6.702,72				2.234,24	4.468,48
	2/0040002/00032	Pöckau / Pöckau 204 Schotter / Fahrbahn Fläche 118,20 m	01.01.2012	0,0	10,0						
	2/0040002/00045	Radweg R3 Ost Schotter / Almwirtschaft-Nötsch / Geh- und	01.01.2015	2,0	10,0	10.911,78				3.637,26	7.274,52
	2/0040002/00054	Hart / Hart 105 Schotter / Fahrbahn Fläche 732,52 m², Obe	01.01.2012	0,0	10,0						
	2/0040002/00055	Bildstockstraße Süd Schotter / Fahrbahn Fläche 303,12 m²	01.01.2015	2,0	10,0	1.818,72				606,24	1.212,48
	2/0040002/00058	Radweg R3 West Schotter / Almwirtschaft-Nötsch / Geh- ur	01.01.2015	2,0	10,0	7.929,00				2.643,00	5.286,00
	2/0040002/00061	Maglern / Thörl Maglern 29 West Schotter / Fahrbahn Fläch	01.01.2015	2,0	10,0	3.268,08				1.089,36	2.178,72
	2/0040002/00064	Seltschach / Seltschach 63 West Schotter / Fahrbahn Fläch	01.01.2015	2,0	10,0	3.263,04				1.087,68	2.175,36
	2/0040002/00076	Hart / Hart 417 Schotter / Fahrbahn Fläche 700,92 m², Obe	15.08.2020	7,5	10,0	23.250,65	6.678,61			3.152,78	26.776,48
	2/0040002/00077	Am Hügel Nord Gelände / Fahrbahn Fläche 1.904,36 m², O	01.01.2015	0,0	10,0						
	2/0040002/00078	Lindenweg Schotter/ Fahrbahn Fläche 318,40 m², Oberfläc	01.01.2015	2,0	10,0	1.910,40				636,80	1.273,60
	2/0040002/00079	Haselweg Schotter und Gelände / Fahrbahn Fläche 316,00	01.01.2015	2,0	10,0	1.896,00				632,00	1.264,00
	2/0040002/00008	neu Hohenthurm Schotter / Fahrbahn Fläche 762,92 m², Ob	01.01.2015	2,0	10,0	4.577,52				1.525,84	3.051,68
	2/0040002/00080	Radendorf / Radendorf 415 Gelände / Fahrbahn Fläche 1.1	01.01.2015	0,0	10,0						
	2/0040002/00081	Neuhaus 419 Schotter / Fahrbahn Fläche 1.374,00 m², Obe	15.10.2020	7,5	10,0	22.980,98				2.703,64	20.277,34
	2/0040002/00082	Hart / Hart 403 West Schotter / Fahrbahn Fläche 602,32 m²	15.09.2022	32,5	33,0	34.502,88	27.480,17			939,14	61.043,91
	2/0040002/00083	Pöckau / Pöckau 208 Süd Schotter / Fahrbahn Fläche 564,	01.01.2015	2,0	10,0	3.387,60				1.129,20	2.258,40

MVAG	Ansatz Konto	Bezeichnung	Inbetrieb- nahme	RND	ND	Buchwert 31.12.2021	Zugänge/ + Umbuchungen -	Abgänge/ -	Wertaufholung+/ Wertminderung-	Abschreibung	Buchwert 31.12.2022
	2/0040002/00085	Sankt Leonhard bei Siebenbrünn / St. Leonhard 131 Mitte	01.01.2015	2,0	10,0	950,88				316,96	633,92
	2/0040002/00086	Sankt Leonhard bei Siebenbrünn / St. Leonhard 145 Schott	20.01.2022	9,0	10,0		2.845,15			284,52	2.560,63
	2/0040002/00089	Maglern / Thörl Maglern 19 Nord Gelände / Fahrbahn Fläch	01.01.2015	0,0	10,0						
	2/0040002/00092	Parkplatz Bergbahnen, Eisbahn Schotter / Fahrbahn Fläche	01.01.2012	0,0	10,0						
	2/0040002/00093	Lindenweg Gelände / Fahrbahn Fläche 394,80 m², Oberfläch	01.01.2015	0,0	10,0						
	2/0040002/00094	Seltschach / Seltschach 59 / Fahrbahn Fläche 463,72 m², C	01.01.2015	2,0	10,0	2.782,32				927,44	1.854,88
	2/0040002/00095	Haselweg Schotter und Gelände / Fahrbahn Fläche 237,76	01.01.2015	0,0	10,0						
	2/0040002/00096	Riegersdorf / Riegersdorf 155 Süd Gelände / Fahrbahn Flä	01.01.2016	0,0	10,0						
	2/0040002/00097	Pöckau Nähe 207/209 Schotter Mikulagründe, Greschischn	14.10.2021	8,5	10,0	20.716,12				2.180,64	18.535,48
	2/0040004/00237	Nepomukbrücke	07.09.2013	30,5	40,0	617.552,66				19.604,85	597.947,81
	616000	Sonstige Straßen und Wege				0,00	78.785,05	78.785,05	0,00	0,00	0,00
	2/0040001/68391	Radweg R3C, Ortsdurchfahrt Arnoldstein, 2022/2023 Geme	30.11.2023	33,0	33,0		78.785,05	78.785,05			
	710000	Land- und forstwirtschaftlicher Wegebau				0,00	0,00	0,00	0,00	0,00	0,00
	2/0040001/68312	Wirtschaftsweg nördl. Seltschach 56 / Fahrbahn Fläche 2.5	01.01.2015	0,0	10,0						
	2/0040001/68356	Wirtschaftsweg östlich B111 / Fahrbahn Fläche 834,08 m²,	01.01.2015	0,0	10,0						
	2/0040002/00010	Wirtschaftsweg nördlich Pessendellach 21 / Fahrbahn Fläc	01.01.2015	0,0	10,0						
	2/0040002/00011	Wirtschaftsweg östl. St. Leonhard Friedhof / Fahrbahn Fläc	01.01.2015	0,0	10,0						
	2/0040002/00012	Wirtschaftsweg westlich Waldparkstadion / Fahrbahn Fläch	01.01.2015	0,0	10,0						
	2/0040002/00013	Wirtschaftsweg Lind Friedhof Süd / Fahrbahn Fläche 1.110	01.01.2015	0,0	10,0						
	2/0040002/00014	Wirtschaftsweg nördl. Thörl Maglern 23 / Fahrbahn Fläche :	01.01.2015	0,0	10,0						
	2/0040002/00015	Wirtschaftsweg Tschau 8 / Fahrbahn Fläche 3.076,44 m², C	01.01.2015	0,0	10,0						
	2/0040002/00016	Wirtschaftsweg südl. Seltschach 57 / Fahrbahn Fläche 4.33	01.01.2015	0,0	10,0						
	2/0040002/00019	Wirtschaftsweg Schütt 198 / Fahrbahn Fläche 14.198,72 m	01.01.2015	0,0	10,0						
	2/0040002/00002	Wirtschaftsweg nördlich Neuhaus 178 / Fahrbahn Fläche 2.	01.01.2015	0,0	10,0						
	2/0040002/00020	Wirtschaftsweg Pöckau 238 / Fahrbahn Fläche 1.349,72 m	01.01.2015	0,0	10,0						
	2/0040002/00021	Wirtschaftsweg südl. St. Leonhard 134 / Fahrbahn Fläche 2	01.01.2015	0,0	10,0						
	2/0040002/00022	Wirtschaftsweg St. Leonhard 142 / Fahrbahn Fläche 819,6	01.01.2015	0,0	10,0						
	2/0040002/00023	Wirtschaftsweg östl. Seltschach 59 / Fahrbahn Fläche 224,	01.01.2015	0,0	10,0						
	2/0040002/00024	Wirtschaftsweg nördlich Thörl-Maglern 23 / Fahrbahn Fläch	01.01.2015	0,0	10,0						
	2/0040002/00025	Wirtschaftsweg westlich St. Leonhard 131 / Fahrbahn Fläch	01.01.2015	0,0	10,0						
	2/0040002/00026	Wirtschaftsweg westlich Thörl-Maglern 21 / Fahrbahn Fläch	01.01.2015	0,0	10,0						
	2/0040002/00027	Wirtschaftsweg nördlich Bahnhof Pöckau / Fahrbahn Fläch	01.01.2015	0,0	10,0						
	2/0040002/00028	Wirtschaftsweg Thörl Maglern 16 / Fahrbahn Fläche 454,20	01.01.2015	0,0	10,0						
	2/0040002/00003	Brandschutzweg Pöckau / Fahrbahn Fläche 12.021,96 m²,	01.01.2015	0,0	10,0						
	2/0040002/00030	Wirtschaftsweg Hart 111 / Fahrbahn Fläche 2.317,76 m², O	01.01.2015	0,0	10,0						
	2/0040002/00033	Wirtschaftsweg östl. Thörl Maglern 11 / Fahrbahn Fläche 7	01.01.2015	0,0	10,0						
	2/0040002/00034	Wirtschaftsweg nördlich St. Leonhard 134 / Fahrbahn Fläch	01.01.2015	0,0	10,0						
	2/0040002/00035	Wirtschaftsweg westlich Lind 244 / Fahrbahn Fläche 2.301,	01.01.2015	0,0	10,0						

MVAG	Ansatz Konto	Bezeichnung	Inbetrieb- nahme	RND	ND	Buchwert 31.12.2021	Zugänge/ + Umbuchungen -	Abgänge/ -	Wertaufholung+/ Wertminderung-	Abschreibung	Buchwert 31.12.2022
	2/0040002/00036	Wirtschaftsweg östlich Lind 246 / Fahrbahn Fläche 1.891,7	01.01.2015	0,0	10,0						
	2/0040002/00037	Wirtschaftsweg westlich FC Riegersdorf / Fahrbahn Fläche	01.01.2015	0,0	10,0						
	2/0040002/00038	Wirtschaftsweg östlich Riegersdorf 151 / Fahrbahn Fläche	01.01.2015	0,0	10,0						
	2/0040002/00039	Wirtschaftsweg nördlich St. Leonhard 141 / Fahrbahn Fläche	01.01.2015	0,0	10,0						
	2/0040002/00004	Wirtschaftsweg südl. Selttschach 70 / Fahrbahn Fläche 3.70	01.01.2015	0,0	10,0						
	2/0040002/00040	Wirtschaftsweg südl. Selttschach 58 / Fahrbahn Fläche 1.11	01.01.2015	0,0	10,0						
	2/0040002/00041	Wirtschaftsweg Grenze Wurzenpaß / Fahrbahn Fläche 912	01.01.2015	0,0	10,0						
	2/0040002/00042	Wirtschaftsweg nördl. Almwirtschaft / Fahrbahn Fläche 4.14	01.01.2015	0,0	10,0						
	2/0040002/00043	Wirtschaftsweg östlich St. Leonhard 142 / Fahrbahn Fläche	01.01.2015	0,0	10,0						
	2/0040002/00044	Wirtschaftsweg östlich Pöckau 239 / Fahrbahn Fläche 492,1	01.01.2015	0,0	10,0						
	2/0040002/00046	Wirtschaftsweg westlich Thörl Maglern 18 / Fahrbahn Fläche	01.01.2015	0,0	10,0						
	2/0040002/00047	Wirtschaftsweg Neuhaus 178 / Fahrbahn Fläche 2.557,12 r	01.01.2015	0,0	10,0						
	2/0040002/00048	Wirtschaftsweg Pöckau-Lind Nord / Fahrbahn Fläche 3.779	01.01.2015	0,0	10,0						
	2/0040002/00049	Wirtschaftsweg südlich Selttschach 54 / Fahrbahn Fläche 1.	01.01.2015	0,0	10,0						
	2/0040002/00005	Wirtschaftsweg östl. Selttschach 54 / Fahrbahn Fläche 3.85	01.01.2015	0,0	10,0						
	2/0040002/00050	Wirtschaftsweg westlich Autobahnauffahrt Thörl / Fahrbahn	01.01.2015	0,0	10,0						
	2/0040002/00051	Wirtschaftsweg Talstation West / Fahrbahn Fläche 2.381,7	01.01.2015	0,0	10,0						
	2/0040002/00052	Wirtschaftsweg nördlich Kindergarten Selttschach / Fahrbah	01.01.2015	0,0	10,0						
	2/0040002/00053	Wirtschaftsweg östl. Werdastraße / Fahrbahn Fläche 1.662	01.01.2015	0,0	10,0						
	2/0040002/00056	Wirtschaftsweg nördl. St. Leonhard 142 / Fahrbahn Fläche	01.01.2015	0,0	10,0						
	2/0040002/00057	Wirtschaftsweg Transalpine / Fahrbahn Fläche 1.592,00 m²	01.01.2015	0,0	10,0						
	2/0040002/00059	Wirtschaftsweg Lind 245 / Fahrbahn Fläche 3.896,80 m², O	01.01.2015	0,0	10,0						
	2/0040002/00006	Wirtschaftsweg Wurzenpaß / Fahrbahn Fläche 3.958,28 m²	01.01.2015	0,0	10,0						
	2/0040002/00060	Wirtschaftsweg westlich L30 Schütter Straße / Fahrbahn Fl.	01.01.2015	0,0	10,0						
	2/0040002/00062	Wirtschaftsweg Tschau 8 West / Fahrbahn Fläche 1.460,00	01.01.2015	0,0	10,0						
	2/0040002/00063	Wirtschaftsweg Pöckau 210 / Fahrbahn Fläche 905,00 m², i	01.01.2015	0,0	10,0						
	2/0040002/00065	Wirtschaftsweg Karl Krobath Straße / Fahrbahn Fläche 684	01.01.2015	0,0	10,0						
	2/0040002/00066	Wirtschaftsweg südl. Selttschach 64 / Fahrbahn Fläche 2.09	01.01.2015	0,0	10,0						
	2/0040002/00067	Wirtschaftsweg östlich Schütt 197 / Fahrbahn Fläche 1.635	01.01.2015	0,0	10,0						
	2/0040002/00068	Wirtschaftsweg östlich Schütt 17 / Fahrbahn Fläche 1.134,4	01.01.2015	0,0	10,0						
	2/0040002/00069	Wirtschaftsweg Krainberg / Fahrbahn Fläche 1.958,16 m², (01.01.2015	0,0	10,0						
	2/0040002/00007	Wirtschaftsweg Friedhof Arnoldstein / Fahrbahn Fläche 202	01.01.2015	0,0	10,0						
	2/0040002/00070	Wirtschaftsweg westl. Selttschach 42 / Fahrbahn Fläche 57	01.01.2015	0,0	10,0						
	2/0040002/00071	Wirtschaftsweg westl. Gailtalzubringer / Fahrbahn Fläche 7	01.01.2015	0,0	10,0						
	2/0040002/00072	Wirtschaftsweg westl. Neubaugasse / Fahrbahn Fläche 927	01.01.2015	0,0	10,0						
	2/0040002/00073	Wirtschaftsweg östl. Gailtalzubringer / Fahrbahn Fläche 1.4	01.01.2015	0,0	10,0						
	2/0040002/00074	Wirtschaftsweg östlich Autobahnauffahrt Thörl / Fahrbahn F	01.01.2015	0,0	10,0						
	2/0040002/00075	Wirtschaftsweg Zufahrt Spielplatz Erlendorf / Fahrbahn Fläc	01.01.2015	0,0	10,0						
	2/0040002/00084	Wirtschaftsweg nördlich FC Riegersdorf / Fahrbahn Fläche	01.01.2015	0,0	10,0						

MVAG	Ansatz Konto	Bezeichnung	Inbetrieb- nahme	RND	ND	Buchwert 31.12.2021	Zugänge/ + Umbuchungen -	Abgänge/	Wertaufholung+/ Wertminderung-	Abschreibung	Buchwert 31.12.2022
	2/0040002/00087	Wirtschaftsweg Thörl Maglern 05 / Fahrbahn Fläche 280,76	01.01.2015	0,0	10,0						
	2/0040002/00009	Wirtschaftsweg Kindergarten Selttschach / Fahrbahn Fläche	01.01.2015	0,0	10,0						
	2/0040002/00090	Wirtschaftsweg Zufahrt Bunkermuseum / Fahrbahn Fläche	01.01.2015	0,0	10,0						
	2/0040002/00091	Wirtschaftsweg nordöstlich Kindergarten Selttschach / Gehw	01.01.2015	0,0	10,0						
	840000	Grundbesitz				5.079.358,72	0,00	0,00	0,00	0,00	5.079.358,72
	1/0010001/04555	Grundstück Nr. 273/18, KG-Nr. 75402, Sonstige Freizeittfläc	01.01.1900			5.652,00					5.652,00
	1/0010001/04644	Grundstück Nr. 870/1, KG-Nr. 75402, Sonstige Freizeitfläch	01.01.1900			10.092,00					10.092,00
	1/0010002/04527	Grundstück Nr. 1234/3, KG-Nr. 75402, Sonstige Fels- und (01.01.1900			10.796,56					10.796,56
	1/0010002/04585	Grundstück Nr. 424, KG-Nr. 75402, Sonstige Fels- und Ger	01.01.1900			3.162,74					3.162,74
	1/0010002/05287	Grundstück Nr. 2025/2, KG-Nr. 75447, Sonstige Vegetation	01.01.1900			7.330,96					7.330,96
	1/0020001/04347	Grundstück Nr. .136, KG-Nr. 75402, Bauflächen, Kärntner	01.01.1900			87.420,00					87.420,00
	1/0020001/04353	Grundstück Nr. .32/1, KG-Nr. 75402, Bauflächen, Klosterw	01.01.1900			13.680,00					13.680,00
	1/0020001/04355	Grundstück Nr. .32/2, KG-Nr. 75402, Bauflächen, Klosterw	01.01.1900			5.220,00					5.220,00
	1/0020001/04356	Grundstück Nr. .32/2, KG-Nr. 75402, Bauflächen, Klosterw	01.01.1900			5.280,00					5.280,00
	1/0020001/04358	Grundstück Nr. .433, KG-Nr. 75402, Bauflächen, Gretl Kom	01.01.1900			42.540,00					42.540,00
	1/0020001/04360	Grundstück Nr. .434, KG-Nr. 75402, Bauflächen, Josef Bür	01.01.1900			51.360,00					51.360,00
	1/0020001/04362	Grundstück Nr. .436, KG-Nr. 75402, Bauflächen, Sebastian	01.01.1900			44.400,00					44.400,00
	1/0020001/04363	Grundstück Nr. .444, KG-Nr. 75402, Bauflächen, Sebastian	01.01.1900			26.400,00					26.400,00
	1/0020001/04364	Grundstück Nr. .87/1, KG-Nr. 75402, Bauflächen, Schrottur	01.01.1900			44.760,00					44.760,00
	1/0020001/04365	Grundstück Nr. .87/1, KG-Nr. 75402, Bauflächen, Schrottur	01.01.1900			16.440,00					16.440,00
	1/0020001/04369	Grundstück Nr. 1037/1, KG-Nr. 75402, Bauflächen Gebäud	01.01.1900			34.140,00					34.140,00
	1/0020001/04373	Grundstück Nr. 1039/1, KG-Nr. 75402, Bauflächen Gebäud	01.01.1900			5.760,00					5.760,00
	1/0020001/04384	Grundstück Nr. 1077/18, KG-Nr. 75402, Bauflächen, Brück	01.01.1900			31,16					31,16
	1/0020001/04395	Grundstück Nr. 1090/1, KG-Nr. 75402, Bauflächen Gebäud	01.01.1900			2.640,00					2.640,00
	1/0020001/04542	Grundstück Nr. 265/17, KG-Nr. 75402, Bauflächen, Kärntne	01.01.1900			76.620,00					76.620,00
	1/0020001/04556	Grundstück Nr. 273/19, KG-Nr. 75402, Bauflächen, Nußalle	01.01.1900			26.820,00					26.820,00
	1/0020001/04558	Grundstück Nr. 273/20, KG-Nr. 75402, Bauflächen, Gemeir	01.01.1900			20.703,60					20.703,60
	1/0020001/04559	Grundstück Nr. 273/20, KG-Nr. 75402, Bauflächen, Gemeir	01.01.1900			167,40					167,40
	1/0020001/04561	Grundstück Nr. 273/21, KG-Nr. 75402, Bauflächen, Gemeir	01.01.1900			4.671,60					4.671,60
	1/0020001/04562	Grundstück Nr. 273/21, KG-Nr. 75402, Bauflächen, Gemeir	01.01.1900			22.937,40					22.937,40
	1/0020001/04569	Grundstück Nr. 273/24, KG-Nr. 75402, Bauflächen, Nußalle	01.01.1900			55.020,00					55.020,00
	1/0020001/04572	Grundstück Nr. 273/26, KG-Nr. 75402, Bauflächen Gebäud	01.01.1900			4.440,00					4.440,00
	1/0020001/04573	Grundstück Nr. 273/7, KG-Nr. 75402, Bauflächen, Nußallee	01.01.1900			1.560,00					1.560,00
	1/0020001/04630	Grundstück Nr. 73/2, KG-Nr. 75402, Bauflächen, Konventg	01.01.1900			8.880,00					8.880,00
	1/0020001/04651	Grundstück Nr. 910/3, KG-Nr. 75402, Bauflächen, Revelant	01.01.1900			43.560,00					43.560,00
	1/0020001/04656	Grundstück Nr. 915/26, KG-Nr. 75402, Bauflächen, Revelar	01.01.1900			121.380,00					121.380,00
	1/0020001/04662	Grundstück Nr. .28, KG-Nr. 75417, Bauflächen, Sankt Leon	01.01.1900			3.800,00					3.800,00
	1/0020001/04795	Grundstück Nr. 525/1, KG-Nr. 75417, Bauflächen Gebäude	01.01.1900			30,40					30,40

MVAG	Ansatz Konto	Bezeichnung	Inbetrieb- nahme	RND	ND	Buchwert 31.12.2021	Zugänge/ + Umbuchungen -	Abgänge/ -	Wertaufholung+/ Wertminderung-	Abschreibung	Buchwert 31.12.2022
	1/0020001/04800	Grundstück Nr. 559/2, KG-Nr. 75417, Bauflächen, Riegersc	01.01.1900			319,20					319,20
	1/0020001/04811	Grundstück Nr. .93, KG-Nr. 75427, Bauflächen, Maglern 38	01.01.1900			10.592,00					10.592,00
	1/0020001/04921	Grundstück Nr. 268/2, KG-Nr. 75427, Bauflächen, Maglern	01.01.1900			22.304,00					22.304,00
	1/0020001/04956	Grundstück Nr. .48/2, KG-Nr. 75433, Bauflächen, Pöckau 5	01.01.1900			7.200,00					7.200,00
	1/0020001/05208	Grundstück Nr. 850/2, KG-Nr. 75436, Bauflächen, Riegersc	01.01.1900			32.900,00					32.900,00
	1/0020001/05211	Grundstück Nr. 850/8, KG-Nr. 75436, Bauflächen, Riegersc	01.01.1900			39.410,00					39.410,00
	1/0020001/05237	Grundstück Nr. 1528/1, KG-Nr. 75447, Bauflächen, Seltsch	01.01.1900			3.920,00					3.920,00
	1/0020001/05248	Grundstück Nr. 1870/1, KG-Nr. 75447, Bauflächen, Seltsch	01.01.1900			234,08					234,08
	1/0020002/04543	Grundstück Nr. 265/17, KG-Nr. 75402, Sonstige, Kärntner §	01.01.1900			231.660,00					231.660,00
	1/0020002/04547	Grundstück Nr. 265/36, KG-Nr. 75402, Sonstige Betriebsflä	01.01.1900			44.700,00					44.700,00
	1/0020002/04560	Grundstück Nr. 273/20, KG-Nr. 75402, Sonstige, Gemeinde	01.01.1900			5.322,60					5.322,60
	1/0020002/04565	Grundstück Nr. 273/21, KG-Nr. 75402, Sonstige, Gemeinde	01.01.1900			201,00					201,00
	1/0020002/04566	Grundstück Nr. 273/21, KG-Nr. 75402, Sonstige, Gemeinde	01.01.1900			988,20					988,20
	1/0020002/04575	Grundstück Nr. 273/8, KG-Nr. 75402, Sonstige, Nußallee 8	01.01.1900			191.760,00					191.760,00
	1/0020002/04591	Grundstück Nr. 534/16, KG-Nr. 75402, Sonstige Betriebsflä	01.01.1900			64,60					64,60
	1/0020002/04635	Grundstück Nr. 73/37, KG-Nr. 75402, Sonstige, Friedhofs	01.01.1900			977,36					977,36
	1/0020002/04637	Grundstück Nr. 74/1, KG-Nr. 75402, Sonstige Friedhöfe, 2.	01.01.1900			1.555,72					1.555,72
	1/0020002/04639	Grundstück Nr. 74/3, KG-Nr. 75402, Sonstige, Friedhofsalle	01.01.1900			11.498,04					11.498,04
	1/0020002/04641	Grundstück Nr. 74/7, KG-Nr. 75402, Sonstige Friedhöfe, 2.:	01.01.1900			1.785,24					1.785,24
	1/0020002/04667	Grundstück Nr. 1013/3, KG-Nr. 75417, Sonstige Friedhöfe,	01.01.1900			1.979,04					1.979,04
	1/0020002/04796	Grundstück Nr. 525/1, KG-Nr. 75417, Sonstige Betriebsfläc	01.01.1900			303,24					303,24
	1/0020002/04813	Grundstück Nr. .93, KG-Nr. 75427, Sonstige, Maglern 38 B	01.01.1900			7.648,00					7.648,00
	1/0020002/04814	Grundstück Nr. .94, KG-Nr. 75427, Sonstige Betriebsfläche	01.01.1900			1.728,00					1.728,00
	1/0020002/04923	Grundstück Nr. 268/2, KG-Nr. 75427, Sonstige, Maglern 38	01.01.1900			11.744,00					11.744,00
	1/0020002/04925	Grundstück Nr. 269/2, KG-Nr. 75427, Sonstige Betriebsfläc	01.01.1900			18.048,00					18.048,00
	1/0020002/04949	Grundstück Nr. 863/1, KG-Nr. 75427, Sonstige, Maglern G	01.01.1900			432,44					432,44
	1/0020002/04950	Grundstück Nr. 863/2, KG-Nr. 75427, Sonstige Friedhöfe,	1 01.01.1900			1.048,04					1.048,04
	1/0020002/04957	Grundstück Nr. .48/2, KG-Nr. 75433, Sonstige, Pöckau 50	1 01.01.1900			23.250,00					23.250,00
	1/0020002/04978	Grundstück Nr. 452/4, KG-Nr. 75433, Sonstige Friedhöfe,	1 01.01.1900			828,40					828,40
	1/0020002/04979	Grundstück Nr. 453, KG-Nr. 75433, Sonstige, Lind GNR 45	01.01.1900			1.368,76					1.368,76
	1/0020002/04999	Grundstück Nr. 876/1, KG-Nr. 75433, Sonstige Betriebsfläc	01.01.1900			1.625,64					1.625,64
	1/0020002/05240	Grundstück Nr. 1538/2, KG-Nr. 75447, Sonstige Friedhöfe,	01.01.1900			320,72					320,72
	1/0020002/05368	Grundstück Nr. 474, KG-Nr. 75433, Sonstige Friedhöfe,	1.5 01.01.1900			1.151,40					1.151,40
	1/0020004/04351	Grundstück Nr. .311/2, KG-Nr. 75402, Sonstige Straßenver	01.01.1900			147,44					147,44
	1/0020004/04361	Grundstück Nr. .434, KG-Nr. 75402, Sonstige, Josef Bürger	01.01.1900			12.360,00					12.360,00
	1/0020004/04367	Grundstück Nr. 1023/4, KG-Nr. 75402, Sonstige Verkehrs	01.01.1900			76,76					76,76
	1/0020004/04368	Grundstück Nr. 1023/4, KG-Nr. 75402, Sonstige Straßenve	01.01.1900			386,84					386,84
	1/0020004/04375	Grundstück Nr. 1056/8, KG-Nr. 75402, Sonstige Straßenve	01.01.1900			460,56					460,56
	1/0020004/04377	Grundstück Nr. 106/1, KG-Nr. 75402, Sonstige Straßenverk	01.01.1900			215,84					215,84

MVAG	Ansatz Konto	Bezeichnung	Inbetrieb- nahme	RND	ND	Buchwert 31.12.2021	Zugänge/ + Umbuchungen -	Abgänge/ -	Wertaufholung+/ Wertminderung-	Abschreibung	Buchwert 31.12.2022
	1/0020004/04378	Grundstück Nr. 106/5, KG-Nr. 75402, Sonstige Straßenverh	01.01.1900			96,52					96,52
	1/0020004/04379	Grundstück Nr. 106/6, KG-Nr. 75402, Sonstige Straßenverh	01.01.1900			145,16					145,16
	1/0020004/04380	Grundstück Nr. 1066/2, KG-Nr. 75402, Sonstige Straßenv	01.01.1900			266,00					266,00
	1/0020004/04382	Grundstück Nr. 1077/15, KG-Nr. 75402, Sonstige Straßenv	01.01.1900			172,52					172,52
	1/0020004/04385	Grundstück Nr. 1077/18, KG-Nr. 75402, Sonstige, Brücken:	01.01.1900			107,16					107,16
	1/0020004/04392	Grundstück Nr. 1083/7, KG-Nr. 75402, Sonstige Straßenv	01.01.1900			1.678,84					1.678,84
	1/0020004/04393	Grundstück Nr. 1083/7, KG-Nr. 75402, Sonstige Verkehrs	01.01.1900			281,96					281,96
	1/0020004/04405	Grundstück Nr. 1179/1, KG-Nr. 75402, Sonstige Straßenv	01.01.1900			583,68					583,68
	1/0020004/04406	Grundstück Nr. 1179/2, KG-Nr. 75402, Sonstige Straßenv	01.01.1900			348,08					348,08
	1/0020004/04407	Grundstück Nr. 1181/1, KG-Nr. 75402, Sonstige Straßenv	01.01.1900			623,20					623,20
	1/0020004/04408	Grundstück Nr. 1181/2, KG-Nr. 75402, Sonstige Straßenv	01.01.1900			608,00					608,00
	1/0020004/04411	Grundstück Nr. 1183/1, KG-Nr. 75402, Sonstige Straßenv	01.01.1900			7.116,64					7.116,64
	1/0020004/04412	Grundstück Nr. 1183/1, KG-Nr. 75402, Sonstige Verkehrs	01.01.1900			1.446,28					1.446,28
	1/0020004/04415	Grundstück Nr. 1183/2, KG-Nr. 75402, Sonstige Straßenv	01.01.1900			985,72					985,72
	1/0020004/04416	Grundstück Nr. 1184, KG-Nr. 75402, Sonstige Straßenverh	01.01.1900			747,08					747,08
	1/0020004/04417	Grundstück Nr. 1185, KG-Nr. 75402, Sonstige Straßenverh	01.01.1900			468,92					468,92
	1/0020004/04418	Grundstück Nr. 1186/1, KG-Nr. 75402, Sonstige Straßenv	01.01.1900			1.214,48					1.214,48
	1/0020004/04420	Grundstück Nr. 1186/2, KG-Nr. 75402, Sonstige Straßenv	01.01.1900			8.706,56					8.706,56
	1/0020004/04421	Grundstück Nr. 1186/2, KG-Nr. 75402, Sonstige Verkehrs	01.01.1900			1.548,88					1.548,88
	1/0020004/04422	Grundstück Nr. 1187, KG-Nr. 75402, Sonstige Straßenverh	01.01.1900			554,80					554,80
	1/0020004/04423	Grundstück Nr. 1187, KG-Nr. 75402, Sonstige Verkehrs	01.01.1900			348,08					348,08
	1/0020004/04425	Grundstück Nr. 1188/1, KG-Nr. 75402, Sonstige Straßenv	01.01.1900			469,68					469,68
	1/0020004/04426	Grundstück Nr. 1189, KG-Nr. 75402, Sonstige Straßenverh	01.01.1900			1.596,00					1.596,00
	1/0020004/04427	Grundstück Nr. 1190, KG-Nr. 75402, Sonstige Straßenverh	01.01.1900			194,56					194,56
	1/0020004/04428	Grundstück Nr. 1191/1, KG-Nr. 75402, Sonstige Straßenv	01.01.1900			577,60					577,60
	1/0020004/04429	Grundstück Nr. 1191/2, KG-Nr. 75402, Sonstige Straßenv	01.01.1900			680,96					680,96
	1/0020004/04430	Grundstück Nr. 1191/3, KG-Nr. 75402, Sonstige Straßenv	01.01.1900			595,08					595,08
	1/0020004/04433	Grundstück Nr. 1192, KG-Nr. 75402, Sonstige Straßenverh	01.01.1900			5.695,44					5.695,44
	1/0020004/04434	Grundstück Nr. 1193/5, KG-Nr. 75402, Sonstige Straßenv	01.01.1900			1.934,20					1.934,20
	1/0020004/04436	Grundstück Nr. 1194/1, KG-Nr. 75402, Sonstige Straßenv	01.01.1900			1.847,56					1.847,56
	1/0020004/04437	Grundstück Nr. 1194/2, KG-Nr. 75402, Sonstige Straßenv	01.01.1900			2.046,68					2.046,68
	1/0020004/04438	Grundstück Nr. 1194/3, KG-Nr. 75402, Sonstige Straßenv	01.01.1900			980,40					980,40
	1/0020004/04439	Grundstück Nr. 1195/1, KG-Nr. 75402, Sonstige Straßenv	01.01.1900			391,40					391,40
	1/0020004/04440	Grundstück Nr. 1195/2, KG-Nr. 75402, Sonstige Straßenv	01.01.1900			6.385,52					6.385,52
	1/0020004/04441	Grundstück Nr. 1195/2, KG-Nr. 75402, Sonstige Verkehrs	01.01.1900			687,80					687,80
	1/0020004/04443	Grundstück Nr. 1196, KG-Nr. 75402, Sonstige Straßenverh	01.01.1900			637,64					637,64
	1/0020004/04446	Grundstück Nr. 1197/1, KG-Nr. 75402, Sonstige Straßenv	01.01.1900			5.795,76					5.795,76
	1/0020004/04447	Grundstück Nr. 1197/1, KG-Nr. 75402, Sonstige Verkehrs	01.01.1900			1.274,52					1.274,52
	1/0020004/04448	Grundstück Nr. 1198/2, KG-Nr. 75402, Sonstige Straßenv	01.01.1900			129,96					129,96

MVAG	Ansatz Konto	Bezeichnung	Inbetrieb- nahme	RND	ND	Buchwert 31.12.2021	Zugänge/ + Umbuchungen -	Abgänge/ -	Wertaufholung+/ Wertminderung-	Abschreibung	Buchwert 31.12.2022
	1/0020004/04450	Grundstück Nr. 1199, KG-Nr. 75402, Sonstige Straßenverk	01.01.1900			2.971,60					2.971,60
	1/0020004/04451	Grundstück Nr. 1199, KG-Nr. 75402, Sonstige Verkehrsran	01.01.1900			295,64					295,64
	1/0020004/04453	Grundstück Nr. 1200/1, KG-Nr. 75402, Sonstige Straßenv	01.01.1900			2.014,00					2.014,00
	1/0020004/04455	Grundstück Nr. 1200/2, KG-Nr. 75402, Wald Forststraßen,	01.01.1900			12,92					12,92
	1/0020004/04456	Grundstück Nr. 1200/2, KG-Nr. 75402, Sonstige Straßenv	01.01.1900			2.744,36					2.744,36
	1/0020004/04459	Grundstück Nr. 1201, KG-Nr. 75402, Wald Forststraßen, 8	01.01.1900			67,64					67,64
	1/0020004/04460	Grundstück Nr. 1201, KG-Nr. 75402, Sonstige Straßenverk	01.01.1900			128,44					128,44
	1/0020004/04461	Grundstück Nr. 1202/1, KG-Nr. 75402, Sonstige Straßenv	01.01.1900			2.473,80					2.473,80
	1/0020004/04463	Grundstück Nr. 1203/1, KG-Nr. 75402, Sonstige Straßenv	01.01.1900			3.665,48					3.665,48
	1/0020004/04464	Grundstück Nr. 1203/2, KG-Nr. 75402, Sonstige Straßenv	01.01.1900			6.730,56					6.730,56
	1/0020004/04465	Grundstück Nr. 1203/2, KG-Nr. 75402, Sonstige Verkehrs	01.01.1900			2.583,24					2.583,24
	1/0020004/04466	Grundstück Nr. 1203/3, KG-Nr. 75402, Sonstige Straßenv	01.01.1900			2.258,72					2.258,72
	1/0020004/04468	Grundstück Nr. 1203/4, KG-Nr. 75402, Sonstige Straßenv	01.01.1900			3.334,88					3.334,88
	1/0020004/04469	Grundstück Nr. 1203/6, KG-Nr. 75402, Sonstige Straßenv	01.01.1900			4.359,36					4.359,36
	1/0020004/04470	Grundstück Nr. 1203/6, KG-Nr. 75402, Sonstige Verkehrs	01.01.1900			100,32					100,32
	1/0020004/04472	Grundstück Nr. 1205/1, KG-Nr. 75402, Sonstige Straßenv	01.01.1900			55,48					55,48
	1/0020004/04474	Grundstück Nr. 1205/11, KG-Nr. 75402, Sonstige Straßenv	01.01.1900			191,52					191,52
	1/0020004/04475	Grundstück Nr. 1205/12, KG-Nr. 75402, Sonstige Straßenv	01.01.1900			41,80					41,80
	1/0020004/04476	Grundstück Nr. 1205/2, KG-Nr. 75402, Sonstige Straßenv	01.01.1900			2.041,36					2.041,36
	1/0020004/04477	Grundstück Nr. 1205/2, KG-Nr. 75402, Sonstige Verkehrs	01.01.1900			13,68					13,68
	1/0020004/04479	Grundstück Nr. 1205/6, KG-Nr. 75402, Sonstige Straßenv	01.01.1900			384,56					384,56
	1/0020004/04480	Grundstück Nr. 1205/8, KG-Nr. 75402, Sonstige Straßenv	01.01.1900			1.925,84					1.925,84
	1/0020004/04481	Grundstück Nr. 1205/8, KG-Nr. 75402, Sonstige Verkehrs	01.01.1900			275,88					275,88
	1/0020004/04482	Grundstück Nr. 1205/9, KG-Nr. 75402, Sonstige Straßenv	01.01.1900			258,40					258,40
	1/0020004/04485	Grundstück Nr. 1206/1, KG-Nr. 75402, Sonstige Straßenv	01.01.1900			2.607,56					2.607,56
	1/0020004/04486	Grundstück Nr. 1206/2, KG-Nr. 75402, Sonstige Straßenv	01.01.1900			3.342,48					3.342,48
	1/0020004/04487	Grundstück Nr. 1206/2, KG-Nr. 75402, Sonstige Verkehrs	01.01.1900			1.338,36					1.338,36
	1/0020004/04491	Grundstück Nr. 1208/2, KG-Nr. 75402, Sonstige Straßenv	01.01.1900			417,24					417,24
	1/0020004/04495	Grundstück Nr. 1210/1, KG-Nr. 75402, Sonstige Straßenv	01.01.1900			640,68					640,68
	1/0020004/04496	Grundstück Nr. 1210/2, KG-Nr. 75402, Sonstige Straßenv	01.01.1900			1.108,84					1.108,84
	1/0020004/04497	Grundstück Nr. 1211, KG-Nr. 75402, Sonstige Straßenverk	01.01.1900			909,72					909,72
	1/0020004/04498	Grundstück Nr. 1212, KG-Nr. 75402, Sonstige Straßenverk	01.01.1900			3.740,72					3.740,72
	1/0020004/04499	Grundstück Nr. 1213/1, KG-Nr. 75402, Sonstige Straßenv	01.01.1900			1.408,28					1.408,28
	1/0020004/04501	Grundstück Nr. 1213/3, KG-Nr. 75402, Sonstige Straßenv	01.01.1900			3.608,48					3.608,48
	1/0020004/04502	Grundstück Nr. 1213/3, KG-Nr. 75402, Sonstige Verkehrs	01.01.1900			747,84					747,84
	1/0020004/04504	Grundstück Nr. 1213/5, KG-Nr. 75402, Sonstige Straßenv	01.01.1900			578,36					578,36
	1/0020004/04505	Grundstück Nr. 1213/5, KG-Nr. 75402, Sonstige Verkehrs	01.01.1900			1.614,24					1.614,24
	1/0020004/04506	Grundstück Nr. 1214, KG-Nr. 75402, Sonstige Straßenverk	01.01.1900			2.548,28					2.548,28
	1/0020004/04507	Grundstück Nr. 1214, KG-Nr. 75402, Sonstige Verkehrsran	01.01.1900			402,80					402,80

MVAG	Ansatz Konto	Bezeichnung	Inbetrieb- nahme	RND	ND	Buchwert 31.12.2021	Zugänge/ + Umbuchungen -	Abgänge/ -	Wertaufholung+/ Wertminderung-	Abschreibung	Buchwert 31.12.2022
	1/0020004/04508	Grundstück Nr. 1215, KG-Nr. 75402, Sonstige Straßenverk	01.01.1900			1.327,72					1.327,72
	1/0020004/04510	Grundstück Nr. 1216/1, KG-Nr. 75402, Sonstige Straßenve	01.01.1900			4.035,60					4.035,60
	1/0020004/04511	Grundstück Nr. 1216/2, KG-Nr. 75402, Sonstige Straßenve	01.01.1900			632,32					632,32
	1/0020004/04512	Grundstück Nr. 1216/3, KG-Nr. 75402, Sonstige Straßenve	01.01.1900			186,96					186,96
	1/0020004/04513	Grundstück Nr. 1217, KG-Nr. 75402, Sonstige Straßenverk	01.01.1900			199,12					199,12
	1/0020004/04514	Grundstück Nr. 1218/2, KG-Nr. 75402, Sonstige Straßenve	01.01.1900			7.403,92					7.403,92
	1/0020004/04515	Grundstück Nr. 1218/2, KG-Nr. 75402, Sonstige Verkehrsra	01.01.1900			198,36					198,36
	1/0020004/04516	Grundstück Nr. 1218/3, KG-Nr. 75402, Sonstige Straßenve	01.01.1900			1.440,96					1.440,96
	1/0020004/04517	Grundstück Nr. 1218/3, KG-Nr. 75402, Sonstige Verkehrsra	01.01.1900			262,20					262,20
	1/0020004/04518	Grundstück Nr. 1219/2, KG-Nr. 75402, Sonstige Straßenve	01.01.1900			351,88					351,88
	1/0020004/04519	Grundstück Nr. 1220/1, KG-Nr. 75402, Sonstige Straßenve	01.01.1900			202,16					202,16
	1/0020004/04520	Grundstück Nr. 1220/2, KG-Nr. 75402, Sonstige Straßenve	01.01.1900			598,12					598,12
	1/0020004/04523	Grundstück Nr. 1230/1, KG-Nr. 75402, Sonstige Verkehrsra	01.01.1900			84,36					84,36
	1/0020004/04524	Grundstück Nr. 1230/2, KG-Nr. 75402, Sonstige Straßenve	01.01.1900			95,00					95,00
	1/0020004/04528	Grundstück Nr. 1236, KG-Nr. 75402, Sonstige Straßenverk	01.01.1900			1.504,80					1.504,80
	1/0020004/04529	Grundstück Nr. 1237, KG-Nr. 75402, Sonstige Straßenverk	01.01.1900			46,36					46,36
	1/0020004/04530	Grundstück Nr. 1237, KG-Nr. 75402, Sonstige Verkehrsran	01.01.1900			145,16					145,16
	1/0020004/04531	Grundstück Nr. 1245, KG-Nr. 75402, Sonstige Straßenverk	01.01.1900			285,00					285,00
	1/0020004/04533	Grundstück Nr. 1249, KG-Nr. 75402, Sonstige Straßenverk	01.01.1900			3,04					3,04
	1/0020004/04534	Grundstück Nr. 1250/1, KG-Nr. 75402, Sonstige Straßenve	01.01.1900			485,64					485,64
	1/0020004/04536	Grundstück Nr. 1252, KG-Nr. 75402, Sonstige Straßenverk	01.01.1900			242,44					242,44
	1/0020004/04537	Grundstück Nr. 1256, KG-Nr. 75402, Sonstige Straßenverk	01.01.1900			574,56					574,56
	1/0020004/04538	Grundstück Nr. 1264, KG-Nr. 75402, Sonstige Straßenverk	01.01.1900			1.212,96					1.212,96
	1/0020004/04539	Grundstück Nr. 1265, KG-Nr. 75402, Sonstige Straßenverk	01.01.1900			617,88					617,88
	1/0020004/04540	Grundstück Nr. 1265, KG-Nr. 75402, Sonstige Verkehrsran	01.01.1900			709,08					709,08
	1/0020004/04545	Grundstück Nr. 265/28, KG-Nr. 75402, Sonstige Straßenve	01.01.1900			3.781,76					3.781,76
	1/0020004/04546	Grundstück Nr. 265/35, KG-Nr. 75402, Sonstige Straßenve	01.01.1900			259,16					259,16
	1/0020004/04548	Grundstück Nr. 265/37, KG-Nr. 75402, Sonstige Straßenve	01.01.1900			190,00					190,00
	1/0020004/04549	Grundstück Nr. 265/7, KG-Nr. 75402, Sonstige Straßenverk	01.01.1900			262,20					262,20
	1/0020004/04550	Grundstück Nr. 267/6, KG-Nr. 75402, Sonstige Straßenverk	01.01.1900			100,32					100,32
	1/0020004/04551	Grundstück Nr. 267/7, KG-Nr. 75402, Sonstige Straßenverk	01.01.1900			293,36					293,36
	1/0020004/04554	Grundstück Nr. 273/18, KG-Nr. 75402, Sonstige Parkplätze	01.01.1900			12.924,00					12.924,00
	1/0020004/04557	Grundstück Nr. 273/19, KG-Nr. 75402, Sonstige, Nußallee	01.01.1900			8.508,00					8.508,00
	1/0020004/04563	Grundstück Nr. 273/21, KG-Nr. 75402, Sonstige, Gemeinde	01.01.1900			341,16					341,16
	1/0020004/04564	Grundstück Nr. 273/21, KG-Nr. 75402, Sonstige, Gemeinde	01.01.1900			1.675,20					1.675,20
	1/0020004/04567	Grundstück Nr. 273/22, KG-Nr. 75402, Sonstige Parkplätze	01.01.1900			6.612,00					6.612,00
	1/0020004/04568	Grundstück Nr. 273/23, KG-Nr. 75402, Sonstige Parkplätze	01.01.1900			413,44					413,44
	1/0020004/04570	Grundstück Nr. 273/24, KG-Nr. 75402, Sonstige, Nußallee	01.01.1900			27.036,00					27.036,00
	1/0020004/04571	Grundstück Nr. 273/25, KG-Nr. 75402, Sonstige Straßenve	01.01.1900			202,16					202,16

MVAG	Ansatz Konto	Bezeichnung	Inbetrieb- nahme	RND	ND	Buchwert 31.12.2021	Zugänge/ + Umbuchungen -	Abgänge/ -	Wertaufholung+/ Wertminderung-	Abschreibung	Buchwert 31.12.2022
	1/0020004/04576	Grundstück Nr. 281/4, KG-Nr. 75402, Sonstige Straßenverh	01.01.1900			541,12					541,12
	1/0020004/04577	Grundstück Nr. 287/4, KG-Nr. 75402, Sonstige Straßenverh	01.01.1900			2.818,84					2.818,84
	1/0020004/04578	Grundstück Nr. 327/20, KG-Nr. 75402, Sonstige Straßenven	01.01.1900			2.631,12					2.631,12
	1/0020004/04580	Grundstück Nr. 335/32, KG-Nr. 75402, Sonstige Straßenven	01.01.1900			3.249,76					3.249,76
	1/0020004/04581	Grundstück Nr. 335/4, KG-Nr. 75402, Sonstige Straßenverh	01.01.1900			8.455,00					8.455,00
	1/0020004/04582	Grundstück Nr. 335/4, KG-Nr. 75402, Sonstige Verkehrsra	01.01.1900			870,20					870,20
	1/0020004/04583	Grundstück Nr. 346/4, KG-Nr. 75402, Sonstige Straßenverh	01.01.1900			303,24					303,24
	1/0020004/04601	Grundstück Nr. 606/24, KG-Nr. 75402, Sonstige Straßenven	01.01.1900			574,56					574,56
	1/0020004/04604	Grundstück Nr. 613, KG-Nr. 75402, Sonstige Straßenverke	01.01.1900			145,92					145,92
	1/0020004/04605	Grundstück Nr. 613, KG-Nr. 75402, Sonstige Verkehrsrand	01.01.1900			129,20					129,20
	1/0020004/04609	Grundstück Nr. 619/1, KG-Nr. 75402, Sonstige Verkehrsra	01.01.1900			202,92					202,92
	1/0020004/04610	Grundstück Nr. 619/1, KG-Nr. 75402, Sonstige Straßenverh	01.01.1900			674,12					674,12
	1/0020004/04612	Grundstück Nr. 621/2, KG-Nr. 75402, Sonstige Straßenverh	01.01.1900			149,72					149,72
	1/0020004/04617	Grundstück Nr. 637/18, KG-Nr. 75402, Sonstige Straßenven	01.01.1900			600,40					600,40
	1/0020004/04618	Grundstück Nr. 640/3, KG-Nr. 75402, Sonstige Straßenverh	01.01.1900			109,44					109,44
	1/0020004/04619	Grundstück Nr. 659/8, KG-Nr. 75402, Sonstige Straßenverh	01.01.1900			558,60					558,60
	1/0020004/04620	Grundstück Nr. 661/11, KG-Nr. 75402, Sonstige Straßenven	01.01.1900			535,04					535,04
	1/0020004/04625	Grundstück Nr. 724/2, KG-Nr. 75402, Sonstige Straßenverh	01.01.1900			69,16					69,16
	1/0020004/04628	Grundstück Nr. 73/1, KG-Nr. 75402, Sonstige Straßenverke	01.01.1900			484,12					484,12
	1/0020004/04632	Grundstück Nr. 73/2, KG-Nr. 75402, Sonstige, Konventgart	01.01.1900			767,60					767,60
	1/0020004/04643	Grundstück Nr. 85/2, KG-Nr. 75402, Sonstige Straßenverke	01.01.1900			2.826,44					2.826,44
	1/0020004/04645	Grundstück Nr. 874/11, KG-Nr. 75402, Sonstige Straßenven	01.01.1900			1.500,24					1.500,24
	1/0020004/04646	Grundstück Nr. 874/5, KG-Nr. 75402, Sonstige Straßenverh	01.01.1900			1.918,24					1.918,24
	1/0020004/04647	Grundstück Nr. 877/17, KG-Nr. 75402, Sonstige Straßenven	01.01.1900			425,60					425,60
	1/0020004/04648	Grundstück Nr. 893/6, KG-Nr. 75402, Sonstige Straßenverh	01.01.1900			626,24					626,24
	1/0020004/04649	Grundstück Nr. 896/5, KG-Nr. 75402, Sonstige Straßenverh	01.01.1900			134,52					134,52
	1/0020004/04650	Grundstück Nr. 908/3, KG-Nr. 75402, Sonstige Straßenverh	01.01.1900			1.664,40					1.664,40
	1/0020004/04653	Grundstück Nr. 915/12, KG-Nr. 75402, Sonstige Parkplätze	01.01.1900			6.096,00					6.096,00
	1/0020004/04654	Grundstück Nr. 915/15, KG-Nr. 75402, Sonstige Straßenven	01.01.1900			317,68					317,68
	1/0020004/04658	Grundstück Nr. 925/20, KG-Nr. 75402, Sonstige Straßenven	01.01.1900			182,40					182,40
	1/0020004/04659	Grundstück Nr. 928/11, KG-Nr. 75402, Sonstige Straßenven	01.01.1900			731,88					731,88
	1/0020004/04661	Grundstück Nr. 990/2, KG-Nr. 75402, Sonstige Straßenverh	01.01.1900			651,32					651,32
	1/0020004/04669	Grundstück Nr. 1058/3, KG-Nr. 75417, Sonstige Straßenven	01.01.1900			4.884,52					4.884,52
	1/0020004/04670	Grundstück Nr. 1058/3, KG-Nr. 75417, Sonstige Verkehrsra	01.01.1900			64,60					64,60
	1/0020004/04671	Grundstück Nr. 1061/2, KG-Nr. 75417, Sonstige Straßenven	01.01.1900			1.699,36					1.699,36
	1/0020004/04672	Grundstück Nr. 1062, KG-Nr. 75417, Sonstige Straßenverh	01.01.1900			541,88					541,88
	1/0020004/04675	Grundstück Nr. 1063/1, KG-Nr. 75417, Sonstige Straßenven	01.01.1900			409,64					409,64
	1/0020004/04677	Grundstück Nr. 1064/1, KG-Nr. 75417, Sonstige Straßenven	01.01.1900			491,72					491,72
	1/0020004/04678	Grundstück Nr. 1064/1, KG-Nr. 75417, Sonstige Verkehrsra	01.01.1900			326,04					326,04

MVAG	Ansatz Konto	Bezeichnung	Inbetrieb- nahme	RND	ND	Buchwert 31.12.2021	Zugänge/ + Umbuchungen -	Abgänge/ -	Wertaufholung+/ Wertminderung-	Abschreibung	Buchwert 31.12.2022
	1/0020004/04679	Grundstück Nr. 1064/3, KG-Nr. 75417, Sonstige Straßenve	01.01.1900			680,96					680,96
	1/0020004/04680	Grundstück Nr. 1064/4, KG-Nr. 75417, Sonstige Straßenve	01.01.1900			1.184,08					1.184,08
	1/0020004/04681	Grundstück Nr. 1064/4, KG-Nr. 75417, Sonstige Verkehrsra	01.01.1900			1.188,64					1.188,64
	1/0020004/04682	Grundstück Nr. 1066/1, KG-Nr. 75417, Sonstige Straßenve	01.01.1900			1.210,68					1.210,68
	1/0020004/04683	Grundstück Nr. 1066/1, KG-Nr. 75417, Sonstige Verkehrsra	01.01.1900			22,80					22,80
	1/0020004/04685	Grundstück Nr. 1066/2, KG-Nr. 75417, Sonstige Straßenve	01.01.1900			267,52					267,52
	1/0020004/04687	Grundstück Nr. 1068, KG-Nr. 75417, Sonstige Straßenverk	01.01.1900			1.195,48					1.195,48
	1/0020004/04688	Grundstück Nr. 1068, KG-Nr. 75417, Sonstige Verkehrsran	01.01.1900			265,24					265,24
	1/0020004/04689	Grundstück Nr. 1069/1, KG-Nr. 75417, Sonstige Straßenve	01.01.1900			2.365,12					2.365,12
	1/0020004/04691	Grundstück Nr. 1069/2, KG-Nr. 75417, Sonstige Straßenve	01.01.1900			479,56					479,56
	1/0020004/04692	Grundstück Nr. 1070, KG-Nr. 75417, Sonstige Straßenverk	01.01.1900			445,36					445,36
	1/0020004/04693	Grundstück Nr. 1071, KG-Nr. 75417, Sonstige Straßenverk	01.01.1900			616,36					616,36
	1/0020004/04694	Grundstück Nr. 1072/1, KG-Nr. 75417, Sonstige Straßenve	01.01.1900			720,48					720,48
	1/0020004/04696	Grundstück Nr. 1074/1, KG-Nr. 75417, Sonstige Straßenve	01.01.1900			3.700,44					3.700,44
	1/0020004/04697	Grundstück Nr. 1074/1, KG-Nr. 75417, Sonstige Verkehrsra	01.01.1900			1.520,00					1.520,00
	1/0020004/04699	Grundstück Nr. 1074/2, KG-Nr. 75417, Sonstige Straßenve	01.01.1900			36,48					36,48
	1/0020004/04701	Grundstück Nr. 1075/1, KG-Nr. 75417, Sonstige Straßenve	01.01.1900			2.580,96					2.580,96
	1/0020004/04702	Grundstück Nr. 1076, KG-Nr. 75417, Sonstige Straßenverk	01.01.1900			295,64					295,64
	1/0020004/04703	Grundstück Nr. 1077, KG-Nr. 75417, Sonstige Straßenverk	01.01.1900			3.898,04					3.898,04
	1/0020004/04704	Grundstück Nr. 1077, KG-Nr. 75417, Sonstige Verkehrsran	01.01.1900			215,84					215,84
	1/0020004/04705	Grundstück Nr. 1078/1, KG-Nr. 75417, Sonstige Straßenve	01.01.1900			178,60					178,60
	1/0020004/04706	Grundstück Nr. 1079/1, KG-Nr. 75417, Sonstige Straßenve	01.01.1900			176,32					176,32
	1/0020004/04707	Grundstück Nr. 1079/2, KG-Nr. 75417, Sonstige Straßenve	01.01.1900			65,36					65,36
	1/0020004/04708	Grundstück Nr. 1080, KG-Nr. 75417, Sonstige Straßenverk	01.01.1900			274,36					274,36
	1/0020004/04709	Grundstück Nr. 1081/1, KG-Nr. 75417, Sonstige Straßenve	01.01.1900			1.118,72					1.118,72
	1/0020004/04710	Grundstück Nr. 1081/2, KG-Nr. 75417, Sonstige Straßenve	01.01.1900			160,36					160,36
	1/0020004/04711	Grundstück Nr. 1082, KG-Nr. 75417, Sonstige Straßenverk	01.01.1900			834,48					834,48
	1/0020004/04712	Grundstück Nr. 1083, KG-Nr. 75417, Sonstige Straßenverk	01.01.1900			240,16					240,16
	1/0020004/04713	Grundstück Nr. 1084, KG-Nr. 75417, Sonstige Straßenverk	01.01.1900			437,00					437,00
	1/0020004/04715	Grundstück Nr. 1085, KG-Nr. 75417, Sonstige Straßenverk	01.01.1900			270,56					270,56
	1/0020004/04717	Grundstück Nr. 1086, KG-Nr. 75417, Sonstige Straßenverk	01.01.1900			177,84					177,84
	1/0020004/04718	Grundstück Nr. 1087, KG-Nr. 75417, Sonstige Straßenverk	01.01.1900			355,68					355,68
	1/0020004/04719	Grundstück Nr. 1088, KG-Nr. 75417, Sonstige Straßenverk	01.01.1900			1.639,32					1.639,32
	1/0020004/04720	Grundstück Nr. 1089, KG-Nr. 75417, Sonstige Straßenverk	01.01.1900			993,32					993,32
	1/0020004/04721	Grundstück Nr. 1091, KG-Nr. 75417, Sonstige Straßenverk	01.01.1900			232,56					232,56
	1/0020004/04723	Grundstück Nr. 1092/1, KG-Nr. 75417, Sonstige Straßenve	01.01.1900			813,96					813,96
	1/0020004/04724	Grundstück Nr. 1092/2, KG-Nr. 75417, Sonstige Straßenve	01.01.1900			287,28					287,28
	1/0020004/04725	Grundstück Nr. 1093, KG-Nr. 75417, Sonstige Straßenverk	01.01.1900			191,52					191,52
	1/0020004/04726	Grundstück Nr. 1094/1, KG-Nr. 75417, Sonstige Straßenve	01.01.1900			630,04					630,04

MVAG	Ansatz Konto	Bezeichnung	Inbetrieb- nahme	RND	ND	Buchwert 31.12.2021	Zugänge/ + Umbuchungen -	Abgänge/ -	Wertaufholung+/ Wertminderung-	Abschreibung	Buchwert 31.12.2022
	1/0020004/04727	Grundstück Nr. 1094/2, KG-Nr. 75417, Sonstige Straßenve	01.01.1900			218,12					218,12
	1/0020004/04728	Grundstück Nr. 1095, KG-Nr. 75417, Sonstige Straßenverk	01.01.1900			590,52					590,52
	1/0020004/04729	Grundstück Nr. 1097, KG-Nr. 75417, Sonstige Straßenverk	01.01.1900			4.642,84					4.642,84
	1/0020004/04731	Grundstück Nr. 1098/1, KG-Nr. 75417, Sonstige Straßenve	01.01.1900			1.955,48					1.955,48
	1/0020004/04732	Grundstück Nr. 1098/1, KG-Nr. 75417, Sonstige Verkehrsra	01.01.1900			162,64					162,64
	1/0020004/04734	Grundstück Nr. 1099/1, KG-Nr. 75417, Sonstige Straßenve	01.01.1900			2.059,60					2.059,60
	1/0020004/04735	Grundstück Nr. 1099/2, KG-Nr. 75417, Sonstige Straßenve	01.01.1900			1.656,04					1.656,04
	1/0020004/04736	Grundstück Nr. 1099/2, KG-Nr. 75417, Sonstige Verkehrsra	01.01.1900			158,84					158,84
	1/0020004/04737	Grundstück Nr. 1099/3, KG-Nr. 75417, Sonstige Straßenve	01.01.1900			334,40					334,40
	1/0020004/04739	Grundstück Nr. 1100, KG-Nr. 75417, Sonstige Straßenverk	01.01.1900			365,56					365,56
	1/0020004/04740	Grundstück Nr. 1101/1, KG-Nr. 75417, Sonstige Straßenve	01.01.1900			408,88					408,88
	1/0020004/04741	Grundstück Nr. 1101/1, KG-Nr. 75417, Sonstige Verkehrsra	01.01.1900			154,28					154,28
	1/0020004/04742	Grundstück Nr. 1101/2, KG-Nr. 75417, Sonstige Straßenve	01.01.1900			538,84					538,84
	1/0020004/04744	Grundstück Nr. 1101/3, KG-Nr. 75417, Sonstige Straßenve	01.01.1900			314,64					314,64
	1/0020004/04745	Grundstück Nr. 1102, KG-Nr. 75417, Sonstige Straßenverk	01.01.1900			491,72					491,72
	1/0020004/04746	Grundstück Nr. 1103, KG-Nr. 75417, Sonstige Straßenverk	01.01.1900			200,64					200,64
	1/0020004/04748	Grundstück Nr. 1105, KG-Nr. 75417, Sonstige Straßenverk	01.01.1900			1.016,12					1.016,12
	1/0020004/04749	Grundstück Nr. 1107/1, KG-Nr. 75417, Sonstige Straßenve	01.01.1900			710,60					710,60
	1/0020004/04750	Grundstück Nr. 1107/2, KG-Nr. 75417, Sonstige Straßenve	01.01.1900			8.295,40					8.295,40
	1/0020004/04751	Grundstück Nr. 1108/1, KG-Nr. 75417, Sonstige Straßenve	01.01.1900			2.280,76					2.280,76
	1/0020004/04752	Grundstück Nr. 1108/10, KG-Nr. 75417, Sonstige Straßenv	01.01.1900			696,16					696,16
	1/0020004/04753	Grundstück Nr. 1108/11, KG-Nr. 75417, Sonstige Straßenv	01.01.1900			369,36					369,36
	1/0020004/04754	Grundstück Nr. 1108/2, KG-Nr. 75417, Sonstige Straßenve	01.01.1900			1.500,24					1.500,24
	1/0020004/04755	Grundstück Nr. 1108/3, KG-Nr. 75417, Sonstige Straßenve	01.01.1900			2.009,44					2.009,44
	1/0020004/04756	Grundstück Nr. 1108/4, KG-Nr. 75417, Sonstige Straßenve	01.01.1900			2.159,16					2.159,16
	1/0020004/04757	Grundstück Nr. 1108/5, KG-Nr. 75417, Sonstige Straßenve	01.01.1900			765,32					765,32
	1/0020004/04759	Grundstück Nr. 1108/6, KG-Nr. 75417, Sonstige Straßenve	01.01.1900			7.042,92					7.042,92
	1/0020004/04760	Grundstück Nr. 1108/7, KG-Nr. 75417, Sonstige Straßenve	01.01.1900			4.319,08					4.319,08
	1/0020004/04761	Grundstück Nr. 1108/8, KG-Nr. 75417, Sonstige Straßenve	01.01.1900			505,40					505,40
	1/0020004/04762	Grundstück Nr. 1108/9, KG-Nr. 75417, Sonstige Straßenve	01.01.1900			1.025,24					1.025,24
	1/0020004/04763	Grundstück Nr. 1109/1, KG-Nr. 75417, Sonstige Straßenve	01.01.1900			1.117,96					1.117,96
	1/0020004/04764	Grundstück Nr. 1109/2, KG-Nr. 75417, Sonstige Straßenve	01.01.1900			592,80					592,80
	1/0020004/04765	Grundstück Nr. 1111/1, KG-Nr. 75417, Sonstige Straßenve	01.01.1900			867,92					867,92
	1/0020004/04766	Grundstück Nr. 1111/2, KG-Nr. 75417, Sonstige Straßenve	01.01.1900			232,56					232,56
	1/0020004/04767	Grundstück Nr. 1112, KG-Nr. 75417, Sonstige Straßenverk	01.01.1900			585,96					585,96
	1/0020004/04768	Grundstück Nr. 1113, KG-Nr. 75417, Sonstige Straßenverk	01.01.1900			95,76					95,76
	1/0020004/04769	Grundstück Nr. 1114, KG-Nr. 75417, Sonstige Straßenverk	01.01.1900			232,56					232,56
	1/0020004/04770	Grundstück Nr. 1115, KG-Nr. 75417, Sonstige Straßenverk	01.01.1900			273,60					273,60
	1/0020004/04771	Grundstück Nr. 1116, KG-Nr. 75417, Sonstige Straßenverk	01.01.1900			976,60					976,60

MVAG	Ansatz Konto	Bezeichnung	Inbetrieb- nahme	RND	ND	Buchwert 31.12.2021	Zugänge/ + Umbuchungen -	Abgänge/ -	Wertaufholung+/ Wertminderung-	Abschreibung	Buchwert 31.12.2022
	1/0020004/04772	Grundstück Nr. 1117, KG-Nr. 75417, Sonstige Straßenverk	01.01.1900			468,92					468,92
	1/0020004/04773	Grundstück Nr. 1119, KG-Nr. 75417, Sonstige Straßenverk	01.01.1900			6.451,64					6.451,64
	1/0020004/04774	Grundstück Nr. 1121/1, KG-Nr. 75417, Sonstige Straßenve	01.01.1900			836,00					836,00
	1/0020004/04776	Grundstück Nr. 1121/2, KG-Nr. 75417, Sonstige Straßenve	01.01.1900			6.909,92					6.909,92
	1/0020004/04778	Grundstück Nr. 1122/1, KG-Nr. 75417, Sonstige Straßenve	01.01.1900			280,44					280,44
	1/0020004/04779	Grundstück Nr. 1139, KG-Nr. 75417, Sonstige Straßenverk	01.01.1900			875,52					875,52
	1/0020004/04780	Grundstück Nr. 162/3, KG-Nr. 75417, Sonstige Straßenverk	01.01.1900			398,24					398,24
	1/0020004/04782	Grundstück Nr. 268/2, KG-Nr. 75417, Sonstige Straßenverk	01.01.1900			1.581,56					1.581,56
	1/0020004/04783	Grundstück Nr. 276/1, KG-Nr. 75417, Sonstige Straßenverk	01.01.1900			256,12					256,12
	1/0020004/04784	Grundstück Nr. 276/2, KG-Nr. 75417, Sonstige Straßenverk	01.01.1900			275,12					275,12
	1/0020004/04785	Grundstück Nr. 303/6, KG-Nr. 75417, Sonstige Straßenverk	01.01.1900			106,40					106,40
	1/0020004/04786	Grundstück Nr. 304/3, KG-Nr. 75417, Sonstige Straßenverk	01.01.1900			349,60					349,60
	1/0020004/04787	Grundstück Nr. 38/5, KG-Nr. 75417, Sonstige Straßenverke	01.01.1900			899,84					899,84
	1/0020004/04788	Grundstück Nr. 380/2, KG-Nr. 75417, Sonstige Straßenverk	01.01.1900			502,36					502,36
	1/0020004/04789	Grundstück Nr. 380/2, KG-Nr. 75417, Sonstige Verkehrsra	01.01.1900			1.123,28					1.123,28
	1/0020004/04790	Grundstück Nr. 385/11, KG-Nr. 75417, Sonstige Straßenve	01.01.1900			693,88					693,88
	1/0020004/04791	Grundstück Nr. 385/11, KG-Nr. 75417, Sonstige Verkehrsra	01.01.1900			713,64					713,64
	1/0020004/04792	Grundstück Nr. 385/7, KG-Nr. 75417, Sonstige Straßenverk	01.01.1900			504,64					504,64
	1/0020004/04793	Grundstück Nr. 41/7, KG-Nr. 75417, Sonstige Straßenverke	01.01.1900			604,96					604,96
	1/0020004/04794	Grundstück Nr. 444/1, KG-Nr. 75417, Sonstige Straßenverk	01.01.1900			772,16					772,16
	1/0020004/04797	Grundstück Nr. 556/4, KG-Nr. 75417, Sonstige Straßenverk	01.01.1900			437,00					437,00
	1/0020004/04798	Grundstück Nr. 556/4, KG-Nr. 75417, Sonstige Verkehrsra	01.01.1900			40,28					40,28
	1/0020004/04799	Grundstück Nr. 556/5, KG-Nr. 75417, Sonstige Straßenverk	01.01.1900			17,48					17,48
	1/0020004/04802	Grundstück Nr. 559/6, KG-Nr. 75417, Sonstige Straßenverk	01.01.1900			1.088,32					1.088,32
	1/0020004/04803	Grundstück Nr. 82/123, KG-Nr. 75417, Sonstige Straßenve	01.01.1900			1.272,24					1.272,24
	1/0020004/04804	Grundstück Nr. 82/123, KG-Nr. 75417, Sonstige Verkehrsra	01.01.1900			78,28					78,28
	1/0020004/04805	Grundstück Nr. 857/241, KG-Nr. 75417, Sonstige Straßenv	01.01.1900			462,84					462,84
	1/0020004/04806	Grundstück Nr. 857/244, KG-Nr. 75417, Sonstige Straßenv	01.01.1900			1.333,80					1.333,80
	1/0020004/04807	Grundstück Nr. 92/15, KG-Nr. 75417, Sonstige Straßenverk	01.01.1900			365,56					365,56
	1/0020004/04808	Grundstück Nr. 92/9, KG-Nr. 75417, Sonstige Straßenverke	01.01.1900			1.070,08					1.070,08
	1/0020004/04809	Grundstück Nr. 968/14, KG-Nr. 75417, Sonstige Straßenve	01.01.1900			671,08					671,08
	1/0020004/04810	Grundstück Nr. 968/15, KG-Nr. 75417, Sonstige Straßenve	01.01.1900			138,32					138,32
	1/0020004/04815	Grundstück Nr. 1006/17, KG-Nr. 75427, Sonstige Straßenv	01.01.1900			126,16					126,16
	1/0020004/04816	Grundstück Nr. 1006/17, KG-Nr. 75427, Sonstige Verkehrs	01.01.1900			274,36					274,36
	1/0020004/04818	Grundstück Nr. 1006/18, KG-Nr. 75427, Sonstige Straßenv	01.01.1900			6.821,00					6.821,00
	1/0020004/04819	Grundstück Nr. 1006/18, KG-Nr. 75427, Sonstige Verkehrs	01.01.1900			5.603,48					5.603,48
	1/0020004/04820	Grundstück Nr. 1006/19, KG-Nr. 75427, Sonstige Straßenv	01.01.1900			3.073,44					3.073,44
	1/0020004/04821	Grundstück Nr. 1006/19, KG-Nr. 75427, Sonstige Verkehrs	01.01.1900			1.598,28					1.598,28
	1/0020004/04822	Grundstück Nr. 1006/2, KG-Nr. 75427, Sonstige Straßenve	01.01.1900			639,92					639,92

MVAG	Ansatz Konto	Bezeichnung	Inbetrieb- nahme	RND	ND	Buchwert 31.12.2021	Zugänge/ + Umbuchungen -	Abgänge/ -	Wertaufholung+/ Wertminderung-	Abschreibung	Buchwert 31.12.2022
	1/0020004/04823	Grundstück Nr. 1006/2, KG-Nr. 75427, Sonstige Verkehrsra	01.01.1900			167,20					167,20
	1/0020004/04826	Grundstück Nr. 1006/4, KG-Nr. 75427, Sonstige Straßenv	01.01.1900			1.418,16					1.418,16
	1/0020004/04827	Grundstück Nr. 1006/4, KG-Nr. 75427, Sonstige Verkehrsra	01.01.1900			326,80					326,80
	1/0020004/04828	Grundstück Nr. 1006/5, KG-Nr. 75427, Sonstige Straßenv	01.01.1900			2.481,40					2.481,40
	1/0020004/04829	Grundstück Nr. 1006/5, KG-Nr. 75427, Sonstige Verkehrsra	01.01.1900			52,44					52,44
	1/0020004/04830	Grundstück Nr. 1006/6, KG-Nr. 75427, Sonstige Straßenv	01.01.1900			502,36					502,36
	1/0020004/04831	Grundstück Nr. 1006/7, KG-Nr. 75427, Sonstige Straßenv	01.01.1900			963,68					963,68
	1/0020004/04832	Grundstück Nr. 1006/7, KG-Nr. 75427, Sonstige Verkehrsra	01.01.1900			59,28					59,28
	1/0020004/04834	Grundstück Nr. 1006/9, KG-Nr. 75427, Sonstige Straßenv	01.01.1900			2.592,36					2.592,36
	1/0020004/04835	Grundstück Nr. 1006/9, KG-Nr. 75427, Sonstige Verkehrsra	01.01.1900			4.398,12					4.398,12
	1/0020004/04836	Grundstück Nr. 1007/14, KG-Nr. 75427, Sonstige Straßenv	01.01.1900			288,80					288,80
	1/0020004/04837	Grundstück Nr. 1010, KG-Nr. 75427, Sonstige Straßenverk	01.01.1900			1.709,24					1.709,24
	1/0020004/04838	Grundstück Nr. 1010, KG-Nr. 75427, Sonstige Verkehrsran	01.01.1900			74,48					74,48
	1/0020004/04839	Grundstück Nr. 1011, KG-Nr. 75427, Sonstige Straßenverk	01.01.1900			480,32					480,32
	1/0020004/04840	Grundstück Nr. 1012/3, KG-Nr. 75427, Sonstige Straßenv	01.01.1900			353,40					353,40
	1/0020004/04841	Grundstück Nr. 1013, KG-Nr. 75427, Sonstige Straßenverk	01.01.1900			2.725,36					2.725,36
	1/0020004/04842	Grundstück Nr. 1014, KG-Nr. 75427, Sonstige Straßenverk	01.01.1900			4.270,44					4.270,44
	1/0020004/04843	Grundstück Nr. 1015/2, KG-Nr. 75427, Sonstige Straßenv	01.01.1900			342,00					342,00
	1/0020004/04844	Grundstück Nr. 1015/3, KG-Nr. 75427, Sonstige Straßenv	01.01.1900			573,80					573,80
	1/0020004/04845	Grundstück Nr. 1015/4, KG-Nr. 75427, Sonstige Straßenv	01.01.1900			2.883,44					2.883,44
	1/0020004/04846	Grundstück Nr. 1015/5, KG-Nr. 75427, Sonstige Straßenv	01.01.1900			136,80					136,80
	1/0020004/04847	Grundstück Nr. 1015/6, KG-Nr. 75427, Sonstige Straßenv	01.01.1900			68,40					68,40
	1/0020004/04848	Grundstück Nr. 1015/7, KG-Nr. 75427, Sonstige Straßenv	01.01.1900			628,52					628,52
	1/0020004/04849	Grundstück Nr. 1015/8, KG-Nr. 75427, Sonstige Straßenv	01.01.1900			532,76					532,76
	1/0020004/04850	Grundstück Nr. 1015/9, KG-Nr. 75427, Sonstige Straßenv	01.01.1900			532,76					532,76
	1/0020004/04851	Grundstück Nr. 1017/2, KG-Nr. 75427, Sonstige Straßenv	01.01.1900			5.259,20					5.259,20
	1/0020004/04852	Grundstück Nr. 1017/2, KG-Nr. 75427, Sonstige Verkehrsra	01.01.1900			855,00					855,00
	1/0020004/04853	Grundstück Nr. 1018, KG-Nr. 75427, Sonstige Straßenverk	01.01.1900			1.520,00					1.520,00
	1/0020004/04854	Grundstück Nr. 1019, KG-Nr. 75427, Sonstige Straßenverk	01.01.1900			165,68					165,68
	1/0020004/04855	Grundstück Nr. 1020/2, KG-Nr. 75427, Sonstige Straßenv	01.01.1900			1.569,40					1.569,40
	1/0020004/04856	Grundstück Nr. 1021, KG-Nr. 75427, Sonstige Straßenverk	01.01.1900			5.869,48					5.869,48
	1/0020004/04857	Grundstück Nr. 1021, KG-Nr. 75427, Sonstige Verkehrsran	01.01.1900			95,76					95,76
	1/0020004/04858	Grundstück Nr. 1022/2, KG-Nr. 75427, Sonstige Straßenv	01.01.1900			603,44					603,44
	1/0020004/04859	Grundstück Nr. 1022/2, KG-Nr. 75427, Sonstige Verkehrsra	01.01.1900			880,84					880,84
	1/0020004/04861	Grundstück Nr. 1023/1, KG-Nr. 75427, Sonstige Straßenv	01.01.1900			546,44					546,44
	1/0020004/04862	Grundstück Nr. 1023/2, KG-Nr. 75427, Sonstige Straßenv	01.01.1900			279,68					279,68
	1/0020004/04863	Grundstück Nr. 1023/3, KG-Nr. 75427, Sonstige Straßenv	01.01.1900			874,76					874,76
	1/0020004/04864	Grundstück Nr. 1023/3, KG-Nr. 75427, Sonstige Verkehrsra	01.01.1900			1.063,24					1.063,24
	1/0020004/04865	Grundstück Nr. 1023/4, KG-Nr. 75427, Sonstige Verkehrsra	01.01.1900			121,60					121,60

MVAG	Ansatz Konto	Bezeichnung	Inbetrieb- nahme	RND	ND	Buchwert 31.12.2021	Zugänge/ + Umbuchungen -	Abgänge/ -	Wertaufholung+/ Wertminderung-	Abschreibung	Buchwert 31.12.2022
	1/0020004/04866	Grundstück Nr. 1023/4, KG-Nr. 75427, Sonstige Straßenve	01.01.1900			516,04					516,04
	1/0020004/04867	Grundstück Nr. 1024/2, KG-Nr. 75427, Sonstige Straßenve	01.01.1900			201,40					201,40
	1/0020004/04868	Grundstück Nr. 1024/2, KG-Nr. 75427, Sonstige Verkehrsra	01.01.1900			841,32					841,32
	1/0020004/04869	Grundstück Nr. 1024/3, KG-Nr. 75427, Sonstige Straßenve	01.01.1900			221,16					221,16
	1/0020004/04870	Grundstück Nr. 1026, KG-Nr. 75427, Sonstige Straßenverk	01.01.1900			1.738,12					1.738,12
	1/0020004/04871	Grundstück Nr. 1030, KG-Nr. 75427, Sonstige Straßenverk	01.01.1900			516,04					516,04
	1/0020004/04874	Grundstück Nr. 1031/1, KG-Nr. 75427, Sonstige Straßenve	01.01.1900			905,16					905,16
	1/0020004/04876	Grundstück Nr. 1032, KG-Nr. 75427, Sonstige Straßenverk	01.01.1900			1.418,92					1.418,92
	1/0020004/04877	Grundstück Nr. 1033/1, KG-Nr. 75427, Sonstige Straßenve	01.01.1900			699,20					699,20
	1/0020004/04878	Grundstück Nr. 1033/1, KG-Nr. 75427, Sonstige Verkehrsra	01.01.1900			315,40					315,40
	1/0020004/04879	Grundstück Nr. 1033/4, KG-Nr. 75427, Sonstige Straßenve	01.01.1900			198,36					198,36
	1/0020004/04880	Grundstück Nr. 1033/5, KG-Nr. 75427, Sonstige Straßenve	01.01.1900			516,04					516,04
	1/0020004/04881	Grundstück Nr. 1033/5, KG-Nr. 75427, Sonstige Verkehrsra	01.01.1900			139,84					139,84
	1/0020004/04882	Grundstück Nr. 1034/1, KG-Nr. 75427, Sonstige Straßenve	01.01.1900			805,60					805,60
	1/0020004/04883	Grundstück Nr. 1034/2, KG-Nr. 75427, Sonstige Straßenve	01.01.1900			3.777,20					3.777,20
	1/0020004/04884	Grundstück Nr. 1034/2, KG-Nr. 75427, Sonstige Verkehrsra	01.01.1900			357,96					357,96
	1/0020004/04885	Grundstück Nr. 1036/1, KG-Nr. 75427, Sonstige Straßenve	01.01.1900			1.640,84					1.640,84
	1/0020004/04886	Grundstück Nr. 1036/1, KG-Nr. 75427, Sonstige Verkehrsra	01.01.1900			1.052,60					1.052,60
	1/0020004/04887	Grundstück Nr. 1036/2, KG-Nr. 75427, Sonstige Straßenve	01.01.1900			726,56					726,56
	1/0020004/04890	Grundstück Nr. 1037, KG-Nr. 75427, Sonstige Straßenverk	01.01.1900			823,84					823,84
	1/0020004/04891	Grundstück Nr. 1037, KG-Nr. 75427, Sonstige Verkehrsran	01.01.1900			136,04					136,04
	1/0020004/04892	Grundstück Nr. 1038/1, KG-Nr. 75427, Sonstige Straßenve	01.01.1900			483,36					483,36
	1/0020004/04893	Grundstück Nr. 1038/1, KG-Nr. 75427, Sonstige Verkehrsra	01.01.1900			3,80					3,80
	1/0020004/04894	Grundstück Nr. 1038/2, KG-Nr. 75427, Sonstige Straßenve	01.01.1900			92,72					92,72
	1/0020004/04895	Grundstück Nr. 1038/3, KG-Nr. 75427, Sonstige Straßenve	01.01.1900			1.919,76					1.919,76
	1/0020004/04896	Grundstück Nr. 1038/5, KG-Nr. 75427, Sonstige Straßenve	01.01.1900			237,88					237,88
	1/0020004/04897	Grundstück Nr. 1038/5, KG-Nr. 75427, Sonstige Verkehrsra	01.01.1900			117,80					117,80
	1/0020004/04898	Grundstück Nr. 1040/1, KG-Nr. 75427, Sonstige Straßenve	01.01.1900			2.444,16					2.444,16
	1/0020004/04899	Grundstück Nr. 1040/2, KG-Nr. 75427, Sonstige Straßenve	01.01.1900			95,76					95,76
	1/0020004/04900	Grundstück Nr. 1040/3, KG-Nr. 75427, Sonstige Straßenve	01.01.1900			68,40					68,40
	1/0020004/04901	Grundstück Nr. 1040/4, KG-Nr. 75427, Sonstige Straßenve	01.01.1900			1.366,48					1.366,48
	1/0020004/04902	Grundstück Nr. 1040/5, KG-Nr. 75427, Sonstige Straßenve	01.01.1900			4.154,92					4.154,92
	1/0020004/04903	Grundstück Nr. 1040/6, KG-Nr. 75427, Sonstige Straßenve	01.01.1900			655,88					655,88
	1/0020004/04904	Grundstück Nr. 1046/2, KG-Nr. 75427, Sonstige Straßenve	01.01.1900			633,08					633,08
	1/0020004/04905	Grundstück Nr. 1046/2, KG-Nr. 75427, Sonstige Verkehrsra	01.01.1900			636,88					636,88
	1/0020004/04906	Grundstück Nr. 1055, KG-Nr. 75427, Sonstige Straßenverk	01.01.1900			918,08					918,08
	1/0020004/04907	Grundstück Nr. 1055, KG-Nr. 75427, Sonstige Verkehrsran	01.01.1900			1.111,12					1.111,12
	1/0020004/04908	Grundstück Nr. 1057, KG-Nr. 75427, Sonstige Straßenverk	01.01.1900			661,20					661,20
	1/0020004/04909	Grundstück Nr. 1057, KG-Nr. 75427, Sonstige Verkehrsran	01.01.1900			1.560,28					1.560,28

MVAG	Ansatz Konto	Bezeichnung	Inbetrieb- nahme	RND	ND	Buchwert 31.12.2021	Zugänge/ + Umbuchungen -	Abgänge/ -	Wertaufholung+/ Wertminderung-	Abschreibung	Buchwert 31.12.2022
	1/0020004/04910	Grundstück Nr. 1058, KG-Nr. 75427, Sonstige Straßenverk	01.01.1900			1.541,28					1.541,28
	1/0020004/04911	Grundstück Nr. 1058, KG-Nr. 75427, Sonstige Verkehrsran	01.01.1900			2.728,40					2.728,40
	1/0020004/04912	Grundstück Nr. 1059, KG-Nr. 75427, Sonstige Straßenverk	01.01.1900			924,16					924,16
	1/0020004/04913	Grundstück Nr. 1063, KG-Nr. 75427, Sonstige Straßenverk	01.01.1900			13,68					13,68
	1/0020004/04914	Grundstück Nr. 140/4, KG-Nr. 75427, Sonstige Straßenverk	01.01.1900			3.268,76					3.268,76
	1/0020004/04915	Grundstück Nr. 140/4, KG-Nr. 75427, Sonstige Verkehrsrar	01.01.1900			870,20					870,20
	1/0020004/04917	Grundstück Nr. 226/3, KG-Nr. 75427, Sonstige Straßenverk	01.01.1900			66,12					66,12
	1/0020004/04918	Grundstück Nr. 227/1, KG-Nr. 75427, Sonstige Straßenverk	01.01.1900			604,96					604,96
	1/0020004/04919	Grundstück Nr. 227/1, KG-Nr. 75427, Sonstige Verkehrsrar	01.01.1900			42,56					42,56
	1/0020004/04926	Grundstück Nr. 331/6, KG-Nr. 75427, Sonstige Straßenverk	01.01.1900			152,76					152,76
	1/0020004/04927	Grundstück Nr. 334/2, KG-Nr. 75427, Sonstige Verkehrsrar	01.01.1900			71,44					71,44
	1/0020004/04928	Grundstück Nr. 337/2, KG-Nr. 75427, Sonstige Straßenverk	01.01.1900			339,72					339,72
	1/0020004/04929	Grundstück Nr. 338/5, KG-Nr. 75427, Sonstige Straßenverk	01.01.1900			228,76					228,76
	1/0020004/04930	Grundstück Nr. 340, KG-Nr. 75427, Sonstige Straßenverke	01.01.1900			580,64					580,64
	1/0020004/04931	Grundstück Nr. 344/6, KG-Nr. 75427, Sonstige Straßenverk	01.01.1900			283,48					283,48
	1/0020004/04932	Grundstück Nr. 354/7, KG-Nr. 75427, Sonstige Straßenverk	01.01.1900			1.266,16					1.266,16
	1/0020004/04936	Grundstück Nr. 740/16, KG-Nr. 75427, Sonstige Straßenve	01.01.1900			173,28					173,28
	1/0020004/04937	Grundstück Nr. 756/10, KG-Nr. 75427, Sonstige Straßenve	01.01.1900			323,76					323,76
	1/0020004/04938	Grundstück Nr. 763/3, KG-Nr. 75427, Sonstige Straßenverk	01.01.1900			429,40					429,40
	1/0020004/04939	Grundstück Nr. 767, KG-Nr. 75427, Sonstige Straßenverke	01.01.1900			63,08					63,08
	1/0020004/04940	Grundstück Nr. 767, KG-Nr. 75427, Sonstige Verkehrsrand	01.01.1900			77,52					77,52
	1/0020004/04941	Grundstück Nr. 769/19, KG-Nr. 75427, Sonstige Straßenve	01.01.1900			873,24					873,24
	1/0020004/04942	Grundstück Nr. 769/20, KG-Nr. 75427, Sonstige Straßenve	01.01.1900			6,84					6,84
	1/0020004/04943	Grundstück Nr. 769/21, KG-Nr. 75427, Sonstige Straßenve	01.01.1900			66,88					66,88
	1/0020004/04946	Grundstück Nr. 830, KG-Nr. 75427, Sonstige, Maglern GNF	01.01.1900			674,88					674,88
	1/0020004/04951	Grundstück Nr. 863/2, KG-Nr. 75427, Sonstige Straßenverk	01.01.1900			106,40					106,40
	1/0020004/04953	Grundstück Nr. 910/1, KG-Nr. 75427, Sonstige Straßenverk	01.01.1900			483,36					483,36
	1/0020004/04954	Grundstück Nr. 910/1, KG-Nr. 75427, Sonstige Verkehrsrar	01.01.1900			175,56					175,56
	1/0020004/04955	Grundstück Nr. 910/16, KG-Nr. 75427, Sonstige Straßenve	01.01.1900			515,28					515,28
	1/0020004/04958	Grundstück Nr. 117/1, KG-Nr. 75433, Sonstige Straßenverk	01.01.1900			28,27					28,27
	1/0020004/04959	Grundstück Nr. 117/6, KG-Nr. 75433, Sonstige Straßenverk	01.01.1900			128,44					128,44
	1/0020004/04960	Grundstück Nr. 133/9, KG-Nr. 75433, Sonstige Straßenverk	01.01.1900			243,05					243,05
	1/0020004/04961	Grundstück Nr. 15/23, KG-Nr. 75433, Sonstige Straßenverk	01.01.1900			14,74					14,74
	1/0020004/04962	Grundstück Nr. 15/23, KG-Nr. 75433, Sonstige Verkehrsrar	01.01.1900			21,28					21,28
	1/0020004/04966	Grundstück Nr. 154, KG-Nr. 75433, Sonstige Straßenverke	01.01.1900			284,39					284,39
	1/0020004/04967	Grundstück Nr. 161/5, KG-Nr. 75433, Sonstige Straßenverk	01.01.1900			18,39					18,39
	1/0020004/04968	Grundstück Nr. 162/6, KG-Nr. 75433, Sonstige Straßenverk	01.01.1900			50,62					50,62
	1/0020004/04969	Grundstück Nr. 164/4, KG-Nr. 75433, Sonstige Straßenverk	01.01.1900			354,16					354,16
	1/0020004/04970	Grundstück Nr. 192/4, KG-Nr. 75433, Sonstige Straßenverk	01.01.1900			160,06					160,06

MVAG	Ansatz Konto	Bezeichnung	Inbetrieb- nahme	RND	ND	Buchwert 31.12.2021	Zugänge/ + Umbuchungen -	Abgänge/ -	Wertaufholung+/ Wertminderung-	Abschreibung	Buchwert 31.12.2022
	1/0020004/04971	Grundstück Nr. 202/5, KG-Nr. 75433, Sonstige Straßenverh	01.01.1900			70,83					70,83
	1/0020004/04972	Grundstück Nr. 202/5, KG-Nr. 75433, Sonstige Verkehrsrrar	01.01.1900			86,79					86,79
	1/0020004/04973	Grundstück Nr. 237/1, KG-Nr. 75433, Sonstige Straßenverh	01.01.1900			139,84					139,84
	1/0020004/04974	Grundstück Nr. 323/7, KG-Nr. 75433, Sonstige Straßenverh	01.01.1900			21,89					21,89
	1/0020004/04975	Grundstück Nr. 449/7, KG-Nr. 75433, Sonstige Straßenverh	01.01.1900			127,68					127,68
	1/0020004/04981	Grundstück Nr. 660/1, KG-Nr. 75433, Sonstige Straßenverh	01.01.1900			204,59					204,59
	1/0020004/04982	Grundstück Nr. 866/7, KG-Nr. 75433, Sonstige Straßenverh	01.01.1900			28,42					28,42
	1/0020004/04983	Grundstück Nr. 866/7, KG-Nr. 75433, Sonstige Verkehrsrrar	01.01.1900			9,58					9,58
	1/0020004/04985	Grundstück Nr. 871/10, KG-Nr. 75433, Sonstige Straßenvenve	01.01.1900			1.510,12					1.510,12
	1/0020004/04986	Grundstück Nr. 871/10, KG-Nr. 75433, Sonstige Verkehrsrrar	01.01.1900			637,03					637,03
	1/0020004/04987	Grundstück Nr. 871/5, KG-Nr. 75433, Sonstige Verkehrsrrar	01.01.1900			27,06					27,06
	1/0020004/04988	Grundstück Nr. 871/7, KG-Nr. 75433, Sonstige Straßenverh	01.01.1900			91,05					91,05
	1/0020004/04989	Grundstück Nr. 871/9, KG-Nr. 75433, Sonstige Straßenverh	01.01.1900			84,51					84,51
	1/0020004/04990	Grundstück Nr. 871/9, KG-Nr. 75433, Sonstige Verkehrsrrar	01.01.1900			371,49					371,49
	1/0020004/04992	Grundstück Nr. 872, KG-Nr. 75433, Sonstige Straßenverke	01.01.1900			91,20					91,20
	1/0020004/04993	Grundstück Nr. 872, KG-Nr. 75433, Sonstige Verkehrsrand	01.01.1900			48,18					48,18
	1/0020004/04994	Grundstück Nr. 873, KG-Nr. 75433, Sonstige Straßenverke	01.01.1900			1.009,43					1.009,43
	1/0020004/04995	Grundstück Nr. 873, KG-Nr. 75433, Sonstige Verkehrsrand	01.01.1900			46,82					46,82
	1/0020004/04996	Grundstück Nr. 875, KG-Nr. 75433, Sonstige Straßenverke	01.01.1900			243,35					243,35
	1/0020004/04998	Grundstück Nr. 876/1, KG-Nr. 75433, Sonstige Straßenverh	01.01.1900			322,24					322,24
	1/0020004/05000	Grundstück Nr. 876/2, KG-Nr. 75433, Sonstige Straßenverh	01.01.1900			73,87					73,87
	1/0020004/05002	Grundstück Nr. 877/1, KG-Nr. 75433, Sonstige Straßenverh	01.01.1900			968,09					968,09
	1/0020004/05003	Grundstück Nr. 877/1, KG-Nr. 75433, Sonstige Verkehrsrrar	01.01.1900			96,67					96,67
	1/0020004/05004	Grundstück Nr. 877/10, KG-Nr. 75433, Sonstige Straßenvenve	01.01.1900			440,65					440,65
	1/0020004/05005	Grundstück Nr. 877/11, KG-Nr. 75433, Sonstige Straßenvenve	01.01.1900			202,31					202,31
	1/0020004/05006	Grundstück Nr. 877/12, KG-Nr. 75433, Sonstige Straßenvenve	01.01.1900			664,54					664,54
	1/0020004/05007	Grundstück Nr. 877/13, KG-Nr. 75433, Sonstige Straßenvenve	01.01.1900			382,74					382,74
	1/0020004/05008	Grundstück Nr. 877/14, KG-Nr. 75433, Sonstige Straßenvenve	01.01.1900			502,97					502,97
	1/0020004/05009	Grundstück Nr. 877/15, KG-Nr. 75433, Sonstige Straßenvenve	01.01.1900			577,30					577,30
	1/0020004/05011	Grundstück Nr. 877/16, KG-Nr. 75433, Sonstige Straßenvenve	01.01.1900			562,70					562,70
	1/0020004/05013	Grundstück Nr. 877/17, KG-Nr. 75433, Sonstige Straßenvenve	01.01.1900			397,78					397,78
	1/0020004/05014	Grundstück Nr. 877/18, KG-Nr. 75433, Sonstige Straßenvenve	01.01.1900			294,73					294,73
	1/0020004/05015	Grundstück Nr. 877/20, KG-Nr. 75433, Sonstige Straßenvenve	01.01.1900			507,98					507,98
	1/0020004/05016	Grundstück Nr. 877/28, KG-Nr. 75433, Sonstige Straßenvenve	01.01.1900			23,86					23,86
	1/0020004/05017	Grundstück Nr. 877/29, KG-Nr. 75433, Sonstige Straßenvenve	01.01.1900			14,59					14,59
	1/0020004/05018	Grundstück Nr. 877/3, KG-Nr. 75433, Sonstige Straßenverh	01.01.1900			36,78					36,78
	1/0020004/05019	Grundstück Nr. 877/4, KG-Nr. 75433, Sonstige Straßenverh	01.01.1900			891,48					891,48
	1/0020004/05020	Grundstück Nr. 877/5, KG-Nr. 75433, Sonstige Straßenverh	01.01.1900			81,93					81,93
	1/0020004/05021	Grundstück Nr. 877/6, KG-Nr. 75433, Sonstige Straßenverh	01.01.1900			1.036,18					1.036,18

MVAG	Ansatz Konto	Bezeichnung	Inbetrieb- nahme	RND	ND	Buchwert 31.12.2021	Zugänge/ + Umbuchungen -	Abgänge/ -	Wertaufholung+/ Wertminderung-	Abschreibung	Buchwert 31.12.2022
	1/0020004/05022	Grundstück Nr. 877/7, KG-Nr. 75433, Sonstige Straßenverl	01.01.1900			1.112,03					1.112,03
	1/0020004/05024	Grundstück Nr. 877/8, KG-Nr. 75433, Sonstige Straßenverl	01.01.1900			494,61					494,61
	1/0020004/05025	Grundstück Nr. 877/9, KG-Nr. 75433, Sonstige Straßenverl	01.01.1900			464,66					464,66
	1/0020004/05026	Grundstück Nr. 878/1, KG-Nr. 75433, Sonstige Straßenverl	01.01.1900			297,62					297,62
	1/0020004/05027	Grundstück Nr. 878/10, KG-Nr. 75433, Sonstige Straßenve	01.01.1900			150,94					150,94
	1/0020004/05028	Grundstück Nr. 878/11, KG-Nr. 75433, Sonstige Straßenve	01.01.1900			312,97					312,97
	1/0020004/05029	Grundstück Nr. 878/12, KG-Nr. 75433, Sonstige Straßenve	01.01.1900			167,20					167,20
	1/0020004/05030	Grundstück Nr. 878/13, KG-Nr. 75433, Sonstige Straßenve	01.01.1900			134,52					134,52
	1/0020004/05031	Grundstück Nr. 878/14, KG-Nr. 75433, Sonstige Straßenve	01.01.1900			134,06					134,06
	1/0020004/05032	Grundstück Nr. 878/15, KG-Nr. 75433, Sonstige Straßenve	01.01.1900			224,35					224,35
	1/0020004/05035	Grundstück Nr. 878/2, KG-Nr. 75433, Sonstige Straßenverl	01.01.1900			1.183,93					1.183,93
	1/0020004/05036	Grundstück Nr. 878/3, KG-Nr. 75433, Sonstige Straßenverl	01.01.1900			241,22					241,22
	1/0020004/05037	Grundstück Nr. 878/4, KG-Nr. 75433, Sonstige Straßenverl	01.01.1900			459,50					459,50
	1/0020004/05038	Grundstück Nr. 878/5, KG-Nr. 75433, Sonstige Straßenverl	01.01.1900			95,61					95,61
	1/0020004/05039	Grundstück Nr. 878/6, KG-Nr. 75433, Sonstige Straßenverl	01.01.1900			21,89					21,89
	1/0020004/05040	Grundstück Nr. 878/7, KG-Nr. 75433, Sonstige Straßenverl	01.01.1900			63,99					63,99
	1/0020004/05041	Grundstück Nr. 878/8, KG-Nr. 75433, Sonstige Straßenverl	01.01.1900			104,73					104,73
	1/0020004/05042	Grundstück Nr. 878/9, KG-Nr. 75433, Sonstige Straßenverl	01.01.1900			99,10					99,10
	1/0020004/05043	Grundstück Nr. 879, KG-Nr. 75433, Sonstige Straßenverke	01.01.1900			32,22					32,22
	1/0020004/05045	Grundstück Nr. 880/2, KG-Nr. 75433, Sonstige Straßenverl	01.01.1900			579,42					579,42
	1/0020004/05046	Grundstück Nr. 880/2, KG-Nr. 75433, Sonstige Verkehrsrr	01.01.1900			16,26					16,26
	1/0020004/05047	Grundstück Nr. 881, KG-Nr. 75433, Sonstige Straßenverke	01.01.1900			139,23					139,23
	1/0020004/05048	Grundstück Nr. 882, KG-Nr. 75433, Sonstige Straßenverke	01.01.1900			101,08					101,08
	1/0020004/05049	Grundstück Nr. 883, KG-Nr. 75433, Sonstige Straßenverke	01.01.1900			319,05					319,05
	1/0020004/05050	Grundstück Nr. 884, KG-Nr. 75433, Sonstige Straßenverke	01.01.1900			79,34					79,34
	1/0020004/05051	Grundstück Nr. 885/1, KG-Nr. 75433, Sonstige Straßenverl	01.01.1900			81,78					81,78
	1/0020004/05052	Grundstück Nr. 885/1, KG-Nr. 75433, Sonstige Verkehrsrr	01.01.1900			42,10					42,10
	1/0020004/05054	Grundstück Nr. 885/2, KG-Nr. 75433, Sonstige Straßenverl	01.01.1900			712,58					712,58
	1/0020004/05055	Grundstück Nr. 886, KG-Nr. 75433, Sonstige Straßenverke	01.01.1900			306,58					306,58
	1/0020004/05056	Grundstück Nr. 888/2, KG-Nr. 75433, Sonstige Straßenverl	01.01.1900			58,98					58,98
	1/0020004/05057	Grundstück Nr. 889/1, KG-Nr. 75433, Sonstige Straßenverl	01.01.1900			49,10					49,10
	1/0020004/05058	Grundstück Nr. 889/1, KG-Nr. 75433, Sonstige Verkehrsrr	01.01.1900			71,59					71,59
	1/0020004/05059	Grundstück Nr. 889/2, KG-Nr. 75433, Sonstige Straßenverl	01.01.1900			362,52					362,52
	1/0020004/05060	Grundstück Nr. 889/2, KG-Nr. 75433, Sonstige Verkehrsrr	01.01.1900			71,14					71,14
	1/0020004/05061	Grundstück Nr. 890/1, KG-Nr. 75433, Sonstige Straßenverl	01.01.1900			42,10					42,10
	1/0020004/05062	Grundstück Nr. 890/1, KG-Nr. 75433, Sonstige Verkehrsrr	01.01.1900			73,26					73,26
	1/0020004/05063	Grundstück Nr. 890/2, KG-Nr. 75433, Sonstige Straßenverl	01.01.1900			68,86					68,86
	1/0020004/05064	Grundstück Nr. 890/2, KG-Nr. 75433, Sonstige Verkehrsrr	01.01.1900			49,25					49,25
	1/0020004/05065	Grundstück Nr. 891/1, KG-Nr. 75433, Sonstige Straßenverl	01.01.1900			923,10					923,10

MVAG	Ansatz Konto	Bezeichnung	Inbetrieb- nahme	RND	ND	Buchwert 31.12.2021	Zugänge/ + Umbuchungen -	Abgänge/ -	Wertaufholung+/ Wertminderung-	Abschreibung	Buchwert 31.12.2022
	1/0020004/05066	Grundstück Nr. 891/2, KG-Nr. 75433, Sonstige Straßenverl	01.01.1900			67,03					67,03
	1/0020004/05068	Grundstück Nr. 891/4, KG-Nr. 75433, Sonstige Straßenverl	01.01.1900			566,20					566,20
	1/0020004/05069	Grundstück Nr. 891/4, KG-Nr. 75433, Sonstige Verkehrsrrar	01.01.1900			259,46					259,46
	1/0020004/05072	Grundstück Nr. 891/6, KG-Nr. 75433, Sonstige Straßenverl	01.01.1900			31,31					31,31
	1/0020004/05073	Grundstück Nr. 891/7, KG-Nr. 75433, Sonstige Straßenverl	01.01.1900			123,88					123,88
	1/0020004/05074	Grundstück Nr. 891/9, KG-Nr. 75433, Sonstige Straßenverl	01.01.1900			2.254,46					2.254,46
	1/0020004/05075	Grundstück Nr. 891/9, KG-Nr. 75433, Sonstige Verkehrsrrar	01.01.1900			1.823,24					1.823,24
	1/0020004/05076	Grundstück Nr. 893, KG-Nr. 75433, Sonstige Straßenverke	01.01.1900			196,38					196,38
	1/0020004/05077	Grundstück Nr. 893, KG-Nr. 75433, Sonstige Verkehrsrand	01.01.1900			10,79					10,79
	1/0020004/05079	Grundstück Nr. 894/1, KG-Nr. 75433, Sonstige Straßenverl	01.01.1900			750,42					750,42
	1/0020004/05080	Grundstück Nr. 894/2, KG-Nr. 75433, Sonstige Straßenverl	01.01.1900			443,84					443,84
	1/0020004/05081	Grundstück Nr. 894/2, KG-Nr. 75433, Sonstige Verkehrsrrar	01.01.1900			604,50					604,50
	1/0020004/05082	Grundstück Nr. 894/3, KG-Nr. 75433, Sonstige Straßenverl	01.01.1900			13,98					13,98
	1/0020004/05084	Grundstück Nr. 894/4, KG-Nr. 75433, Sonstige Straßenverl	01.01.1900			67,34					67,34
	1/0020004/05085	Grundstück Nr. 894/4, KG-Nr. 75433, Sonstige Verkehrsrrar	01.01.1900			61,26					61,26
	1/0020004/05086	Grundstück Nr. 896, KG-Nr. 75433, Sonstige Straßenverke	01.01.1900			140,30					140,30
	1/0020004/05087	Grundstück Nr. 897, KG-Nr. 75433, Sonstige Straßenverke	01.01.1900			847,10					847,10
	1/0020004/05088	Grundstück Nr. 897, KG-Nr. 75433, Sonstige Verkehrsrand	01.01.1900			80,41					80,41
	1/0020004/05089	Grundstück Nr. 898, KG-Nr. 75433, Sonstige Straßenverke	01.01.1900			15,96					15,96
	1/0020004/05090	Grundstück Nr. 900, KG-Nr. 75433, Sonstige Straßenverke	01.01.1900			118,41					118,41
	1/0020004/05097	Grundstück Nr. 911, KG-Nr. 75433, Sonstige Straßenverke	01.01.1900			296,55					296,55
	1/0020004/05099	Grundstück Nr. 912, KG-Nr. 75433, Sonstige Straßenverke	01.01.1900			290,32					290,32
	1/0020004/05100	Grundstück Nr. 1054/5, KG-Nr. 75436, Sonstige Straßenv	01.01.1900			1.237,28					1.237,28
	1/0020004/05101	Grundstück Nr. 1055/5, KG-Nr. 75436, Sonstige Straßenv	01.01.1900			258,40					258,40
	1/0020004/05102	Grundstück Nr. 1055/6, KG-Nr. 75436, Sonstige Straßenv	01.01.1900			183,16					183,16
	1/0020004/05103	Grundstück Nr. 1056/4, KG-Nr. 75436, Sonstige Straßenv	01.01.1900			433,96					433,96
	1/0020004/05104	Grundstück Nr. 1074/16, KG-Nr. 75436, Sonstige Straßenv	01.01.1900			569,24					569,24
	1/0020004/05105	Grundstück Nr. 1074/17, KG-Nr. 75436, Sonstige Straßenv	01.01.1900			80,56					80,56
	1/0020004/05106	Grundstück Nr. 1074/18, KG-Nr. 75436, Sonstige Straßenv	01.01.1900			1.719,88					1.719,88
	1/0020004/05107	Grundstück Nr. 1074/19, KG-Nr. 75436, Sonstige Straßenv	01.01.1900			395,96					395,96
	1/0020004/05109	Grundstück Nr. 1083/2, KG-Nr. 75436, Sonstige Straßenv	01.01.1900			3.866,12					3.866,12
	1/0020004/05110	Grundstück Nr. 1083/2, KG-Nr. 75436, Sonstige Verkehrsrrar	01.01.1900			1.235,00					1.235,00
	1/0020004/05111	Grundstück Nr. 1084/3, KG-Nr. 75436, Sonstige Straßenv	01.01.1900			345,80					345,80
	1/0020004/05113	Grundstück Nr. 1084/5, KG-Nr. 75436, Sonstige Straßenv	01.01.1900			3.412,40					3.412,40
	1/0020004/05114	Grundstück Nr. 1084/5, KG-Nr. 75436, Sonstige Verkehrsrrar	01.01.1900			598,88					598,88
	1/0020004/05115	Grundstück Nr. 1084/6, KG-Nr. 75436, Sonstige Straßenv	01.01.1900			1.407,52					1.407,52
	1/0020004/05116	Grundstück Nr. 1084/6, KG-Nr. 75436, Sonstige Verkehrsrrar	01.01.1900			716,68					716,68
	1/0020004/05117	Grundstück Nr. 1084/7, KG-Nr. 75436, Sonstige Straßenv	01.01.1900			498,56					498,56
	1/0020004/05118	Grundstück Nr. 1084/7, KG-Nr. 75436, Sonstige Verkehrsrrar	01.01.1900			1.340,64					1.340,64

MVAG	Ansatz Konto	Bezeichnung	Inbetrieb- nahme	RND	ND	Buchwert 31.12.2021	Zugänge/ + Umbuchungen -	Abgänge/ -	Wertaufholung+/ Wertminderung-	Abschreibung	Buchwert 31.12.2022
	1/0020004/05120	Grundstück Nr. 1085/2, KG-Nr. 75436, Sonstige Straßenve	01.01.1900			1.080,72					1.080,72
	1/0020004/05121	Grundstück Nr. 1085/2, KG-Nr. 75436, Sonstige Verkehrsra	01.01.1900			111,72					111,72
	1/0020004/05122	Grundstück Nr. 1085/3, KG-Nr. 75436, Sonstige Straßenve	01.01.1900			326,04					326,04
	1/0020004/05124	Grundstück Nr. 1086/1, KG-Nr. 75436, Sonstige Straßenve	01.01.1900			3.124,36					3.124,36
	1/0020004/05125	Grundstück Nr. 1086/1, KG-Nr. 75436, Sonstige Verkehrsra	01.01.1900			521,36					521,36
	1/0020004/05126	Grundstück Nr. 1086/3, KG-Nr. 75436, Sonstige Straßenve	01.01.1900			1.250,96					1.250,96
	1/0020004/05127	Grundstück Nr. 1087/2, KG-Nr. 75436, Sonstige Straßenve	01.01.1900			604,96					604,96
	1/0020004/05130	Grundstück Nr. 1087/4, KG-Nr. 75436, Sonstige Straßenve	01.01.1900			131,48					131,48
	1/0020004/05131	Grundstück Nr. 1087/4, KG-Nr. 75436, Sonstige Verkehrsra	01.01.1900			584,44					584,44
	1/0020004/05132	Grundstück Nr. 1087/5, KG-Nr. 75436, Sonstige Straßenve	01.01.1900			145,92					145,92
	1/0020004/05133	Grundstück Nr. 1087/5, KG-Nr. 75436, Sonstige Verkehrsra	01.01.1900			395,96					395,96
	1/0020004/05134	Grundstück Nr. 1087/7, KG-Nr. 75436, Sonstige Straßenve	01.01.1900			1.097,44					1.097,44
	1/0020004/05135	Grundstück Nr. 1087/8, KG-Nr. 75436, Sonstige Straßenve	01.01.1900			237,12					237,12
	1/0020004/05136	Grundstück Nr. 1087/8, KG-Nr. 75436, Sonstige Verkehrsra	01.01.1900			542,64					542,64
	1/0020004/05138	Grundstück Nr. 1089/1, KG-Nr. 75436, Sonstige Straßenve	01.01.1900			623,96					623,96
	1/0020004/05140	Grundstück Nr. 1089/2, KG-Nr. 75436, Sonstige Straßenve	01.01.1900			387,60					387,60
	1/0020004/05141	Grundstück Nr. 1089/2, KG-Nr. 75436, Sonstige Verkehrsra	01.01.1900			386,84					386,84
	1/0020004/05143	Grundstück Nr. 1089/3, KG-Nr. 75436, Sonstige Straßenve	01.01.1900			2.725,36					2.725,36
	1/0020004/05144	Grundstück Nr. 1089/3, KG-Nr. 75436, Sonstige Verkehrsra	01.01.1900			4.305,40					4.305,40
	1/0020004/05146	Grundstück Nr. 1089/4, KG-Nr. 75436, Sonstige Straßenve	01.01.1900			4.477,92					4.477,92
	1/0020004/05147	Grundstück Nr. 1089/4, KG-Nr. 75436, Sonstige Verkehrsra	01.01.1900			1.480,48					1.480,48
	1/0020004/05148	Grundstück Nr. 1090/1, KG-Nr. 75436, Sonstige Straßenve	01.01.1900			342,00					342,00
	1/0020004/05149	Grundstück Nr. 1090/4, KG-Nr. 75436, Sonstige Straßenve	01.01.1900			821,56					821,56
	1/0020004/05153	Grundstück Nr. 1093, KG-Nr. 75436, Sonstige Straßenverk	01.01.1900			994,08					994,08
	1/0020004/05155	Grundstück Nr. 1094/1, KG-Nr. 75436, Sonstige Straßenve	01.01.1900			1.518,48					1.518,48
	1/0020004/05156	Grundstück Nr. 1094/1, KG-Nr. 75436, Sonstige Verkehrsra	01.01.1900			319,96					319,96
	1/0020004/05157	Grundstück Nr. 1094/2, KG-Nr. 75436, Sonstige Straßenve	01.01.1900			154,28					154,28
	1/0020004/05158	Grundstück Nr. 1095/1, KG-Nr. 75436, Sonstige Straßenve	01.01.1900			385,32					385,32
	1/0020004/05159	Grundstück Nr. 1095/1, KG-Nr. 75436, Sonstige Verkehrsra	01.01.1900			117,04					117,04
	1/0020004/05160	Grundstück Nr. 1095/2, KG-Nr. 75436, Sonstige Straßenve	01.01.1900			767,60					767,60
	1/0020004/05162	Grundstück Nr. 1096/1, KG-Nr. 75436, Sonstige Straßenve	01.01.1900			1.168,12					1.168,12
	1/0020004/05163	Grundstück Nr. 1096/2, KG-Nr. 75436, Sonstige Straßenve	01.01.1900			150,48					150,48
	1/0020004/05166	Grundstück Nr. 1097, KG-Nr. 75436, Sonstige Straßenverk	01.01.1900			642,96					642,96
	1/0020004/05168	Grundstück Nr. 1098/1, KG-Nr. 75436, Sonstige Straßenve	01.01.1900			888,44					888,44
	1/0020004/05169	Grundstück Nr. 1099, KG-Nr. 75436, Sonstige Straßenverk	01.01.1900			177,84					177,84
	1/0020004/05170	Grundstück Nr. 1100, KG-Nr. 75436, Sonstige Straßenverk	01.01.1900			80,56					80,56
	1/0020004/05171	Grundstück Nr. 1101/1, KG-Nr. 75436, Sonstige Straßenve	01.01.1900			708,32					708,32
	1/0020004/05173	Grundstück Nr. 1101/2, KG-Nr. 75436, Sonstige Straßenve	01.01.1900			947,72					947,72
	1/0020004/05175	Grundstück Nr. 1102, KG-Nr. 75436, Sonstige, Krainberg C	01.01.1900			5.985,76					5.985,76

MVAG	Ansatz Konto	Bezeichnung	Inbetrieb- nahme	RND	ND	Buchwert 31.12.2021	Zugänge/ + Umbuchungen -	Abgänge/ -	Wertaufholung+/ Wertminderung-	Abschreibung	Buchwert 31.12.2022
	1/0020004/05176	Grundstück Nr. 1104, KG-Nr. 75436, Sonstige Straßenverk	01.01.1900			5.328,36					5.328,36
	1/0020004/05177	Grundstück Nr. 1105, KG-Nr. 75436, Sonstige Straßenverk	01.01.1900			902,12					902,12
	1/0020004/05178	Grundstück Nr. 1106, KG-Nr. 75436, Sonstige Straßenverk	01.01.1900			642,20					642,20
	1/0020004/05179	Grundstück Nr. 1116, KG-Nr. 75436, Sonstige Straßenverk	01.01.1900			447,64					447,64
	1/0020004/05180	Grundstück Nr. 1117, KG-Nr. 75436, Sonstige Straßenverk	01.01.1900			99,56					99,56
	1/0020004/05181	Grundstück Nr. 1118, KG-Nr. 75436, Sonstige Straßenverk	01.01.1900			1.183,32					1.183,32
	1/0020004/05182	Grundstück Nr. 1118, KG-Nr. 75436, Sonstige Verkehrsran	01.01.1900			162,64					162,64
	1/0020004/05183	Grundstück Nr. 1119, KG-Nr. 75436, Sonstige Straßenverk	01.01.1900			1.355,08					1.355,08
	1/0020004/05184	Grundstück Nr. 1121, KG-Nr. 75436, Sonstige Straßenverk	01.01.1900			861,08					861,08
	1/0020004/05185	Grundstück Nr. 1122, KG-Nr. 75436, Sonstige Straßenverk	01.01.1900			1.827,04					1.827,04
	1/0020004/05186	Grundstück Nr. 1123, KG-Nr. 75436, Sonstige Straßenverk	01.01.1900			77,52					77,52
	1/0020004/05187	Grundstück Nr. 1123, KG-Nr. 75436, Sonstige Verkehrsran	01.01.1900			31,16					31,16
	1/0020004/05188	Grundstück Nr. 253/3, KG-Nr. 75436, Sonstige Straßenverk	01.01.1900			747,84					747,84
	1/0020004/05189	Grundstück Nr. 282/4, KG-Nr. 75436, Sonstige Straßenverk	01.01.1900			182,40					182,40
	1/0020004/05192	Grundstück Nr. 288/4, KG-Nr. 75436, Sonstige Straßenverk	01.01.1900			802,56					802,56
	1/0020004/05193	Grundstück Nr. 313/5, KG-Nr. 75436, Sonstige Straßenverk	01.01.1900			977,36					977,36
	1/0020004/05194	Grundstück Nr. 338/16, KG-Nr. 75436, Sonstige Straßenne	01.01.1900			796,48					796,48
	1/0020004/05195	Grundstück Nr. 338/37, KG-Nr. 75436, Sonstige Straßenne	01.01.1900			3.357,68					3.357,68
	1/0020004/05196	Grundstück Nr. 338/37, KG-Nr. 75436, Sonstige Verkehrsra	01.01.1900			984,96					984,96
	1/0020004/05197	Grundstück Nr. 342/10, KG-Nr. 75436, Sonstige Straßenne	01.01.1900			629,28					629,28
	1/0020004/05198	Grundstück Nr. 446/11, KG-Nr. 75436, Sonstige Straßenne	01.01.1900			183,16					183,16
	1/0020004/05199	Grundstück Nr. 53/5, KG-Nr. 75436, Sonstige Straßenverk	01.01.1900			1.159,76					1.159,76
	1/0020004/05200	Grundstück Nr. 53/5, KG-Nr. 75436, Sonstige Verkehrsran	01.01.1900			1.011,56					1.011,56
	1/0020004/05202	Grundstück Nr. 849/6, KG-Nr. 75436, Sonstige Straßenverk	01.01.1900			188,48					188,48
	1/0020004/05204	Grundstück Nr. 850/1, KG-Nr. 75436, Sonstige, Riegersdor	01.01.1900			154,28					154,28
	1/0020004/05207	Grundstück Nr. 850/17, KG-Nr. 75436, Sonstige Straßenne	01.01.1900			1.061,72					1.061,72
	1/0020004/05210	Grundstück Nr. 850/7, KG-Nr. 75436, Sonstige Straßenverk	01.01.1900			988,00					988,00
	1/0020004/05213	Grundstück Nr. 857/6, KG-Nr. 75436, Sonstige Straßenverk	01.01.1900			477,28					477,28
	1/0020004/05215	Grundstück Nr. 961/9, KG-Nr. 75436, Sonstige Straßenverk	01.01.1900			537,32					537,32
	1/0020004/05223	Grundstück Nr. 1283, KG-Nr. 75447, Sonstige Straßenverk	01.01.1900			9,88					9,88
	1/0020004/05225	Grundstück Nr. 1284, KG-Nr. 75447, Sonstige Straßenverk	01.01.1900			41,80					41,80
	1/0020004/05235	Grundstück Nr. 1452/4, KG-Nr. 75447, Sonstige Straßenne	01.01.1900			276,64					276,64
	1/0020004/05236	Grundstück Nr. 1452/5, KG-Nr. 75447, Sonstige Straßenne	01.01.1900			317,68					317,68
	1/0020004/05239	Grundstück Nr. 1528/5, KG-Nr. 75447, Sonstige Straßenne	01.01.1900			94,24					94,24
	1/0020004/05242	Grundstück Nr. 1754/1, KG-Nr. 75447, Sonstige Straßenne	01.01.1900			273,60					273,60
	1/0020004/05245	Grundstück Nr. 1754/2, KG-Nr. 75447, Sonstige Straßenne	01.01.1900			218,12					218,12
	1/0020004/05246	Grundstück Nr. 1799, KG-Nr. 75447, Sonstige Verkehrsran	01.01.1900			26,60					26,60
	1/0020004/05247	Grundstück Nr. 1829/3, KG-Nr. 75447, Sonstige Straßenne	01.01.1900			373,92					373,92
	1/0020004/05251	Grundstück Nr. 1870/1, KG-Nr. 75447, Sonstige, Seltschac	01.01.1900			4.577,48					4.577,48

MVAG	Ansatz Konto	Bezeichnung	Inbetrieb- nahme	RND	ND	Buchwert 31.12.2021	Zugänge/ + Umbuchungen -	Abgänge/ -	Wertaufholung+/ Wertminderung-	Abschreibung	Buchwert 31.12.2022
	1/0020004/05252	Grundstück Nr. 1870/2, KG-Nr. 75447, Sonstige Verkehrsra	01.01.1900			493,24					493,24
	1/0020004/05253	Grundstück Nr. 1870/2, KG-Nr. 75447, Sonstige Parkplätze	01.01.1900			231,04					231,04
	1/0020004/05257	Grundstück Nr. 1991/315, KG-Nr. 75447, Sonstige Straßen	01.01.1900			225,72					225,72
	1/0020004/05258	Grundstück Nr. 2006, KG-Nr. 75447, Sonstige Straßenverk	01.01.1900			1.822,48					1.822,48
	1/0020004/05259	Grundstück Nr. 2006, KG-Nr. 75447, Sonstige Verkehrsran	01.01.1900			1.552,68					1.552,68
	1/0020004/05260	Grundstück Nr. 2007/1, KG-Nr. 75447, Sonstige Straßenne	01.01.1900			418,00					418,00
	1/0020004/05261	Grundstück Nr. 2007/2, KG-Nr. 75447, Sonstige Straßenne	01.01.1900			53,20					53,20
	1/0020004/05262	Grundstück Nr. 2008, KG-Nr. 75447, Sonstige Straßenverk	01.01.1900			164,16					164,16
	1/0020004/05264	Grundstück Nr. 2009, KG-Nr. 75447, Sonstige Straßenverk	01.01.1900			1.725,96					1.725,96
	1/0020004/05265	Grundstück Nr. 2010, KG-Nr. 75447, Sonstige Straßenverk	01.01.1900			177,84					177,84
	1/0020004/05267	Grundstück Nr. 2013, KG-Nr. 75447, Sonstige Straßenverk	01.01.1900			22,04					22,04
	1/0020004/05268	Grundstück Nr. 2014, KG-Nr. 75447, Sonstige Straßenverk	01.01.1900			484,88					484,88
	1/0020004/05269	Grundstück Nr. 2015, KG-Nr. 75447, Sonstige Straßenverk	01.01.1900			845,88					845,88
	1/0020004/05270	Grundstück Nr. 2016, KG-Nr. 75447, Sonstige Straßenverk	01.01.1900			328,32					328,32
	1/0020004/05271	Grundstück Nr. 2017, KG-Nr. 75447, Sonstige Straßenverk	01.01.1900			782,80					782,80
	1/0020004/05273	Grundstück Nr. 2018, KG-Nr. 75447, Sonstige Straßenverk	01.01.1900			138,32					138,32
	1/0020004/05274	Grundstück Nr. 2019, KG-Nr. 75447, Sonstige Straßenverk	01.01.1900			150,48					150,48
	1/0020004/05275	Grundstück Nr. 2020, KG-Nr. 75447, Sonstige Straßenverk	01.01.1900			355,68					355,68
	1/0020004/05279	Grundstück Nr. 2021/1, KG-Nr. 75447, Sonstige Straßenne	01.01.1900			4.735,56					4.735,56
	1/0020004/05280	Grundstück Nr. 2021/1, KG-Nr. 75447, Sonstige Verkehrsra	01.01.1900			41,80					41,80
	1/0020004/05281	Grundstück Nr. 2022, KG-Nr. 75447, Sonstige Straßenverk	01.01.1900			655,88					655,88
	1/0020004/05282	Grundstück Nr. 2023, KG-Nr. 75447, Sonstige Straßenverk	01.01.1900			915,80					915,80
	1/0020004/05284	Grundstück Nr. 2024, KG-Nr. 75447, Sonstige Straßenverk	01.01.1900			896,04					896,04
	1/0020004/05286	Grundstück Nr. 2025/1, KG-Nr. 75447, Sonstige Straßenne	01.01.1900			1.468,32					1.468,32
	1/0020004/05288	Grundstück Nr. 2026, KG-Nr. 75447, Sonstige Straßenverk	01.01.1900			177,84					177,84
	1/0020004/05289	Grundstück Nr. 2027, KG-Nr. 75447, Sonstige Straßenverk	01.01.1900			218,88					218,88
	1/0020004/05293	Grundstück Nr. 2028/1, KG-Nr. 75447, Sonstige Straßenne	01.01.1900			7.820,40					7.820,40
	1/0020004/05294	Grundstück Nr. 2028/1, KG-Nr. 75447, Sonstige Verkehrsra	01.01.1900			875,52					875,52
	1/0020004/05295	Grundstück Nr. 2029, KG-Nr. 75447, Sonstige Straßenverk	01.01.1900			1.308,72					1.308,72
	1/0020004/05296	Grundstück Nr. 2032, KG-Nr. 75447, Sonstige Straßenverk	01.01.1900			259,92					259,92
	1/0020004/05298	Grundstück Nr. 2033/1, KG-Nr. 75447, Sonstige Straßenne	01.01.1900			1.996,52					1.996,52
	1/0020004/05299	Grundstück Nr. 2033/2, KG-Nr. 75447, Sonstige Straßenne	01.01.1900			3.671,56					3.671,56
	1/0020004/05300	Grundstück Nr. 2033/2, KG-Nr. 75447, Sonstige Verkehrsra	01.01.1900			668,04					668,04
	1/0020004/05301	Grundstück Nr. 2034/1, KG-Nr. 75447, Sonstige Straßenne	01.01.1900			1.171,16					1.171,16
	1/0020004/05302	Grundstück Nr. 2034/2, KG-Nr. 75447, Sonstige Straßenne	01.01.1900			15.423,44					15.423,44
	1/0020004/05303	Grundstück Nr. 2034/2, KG-Nr. 75447, Sonstige Verkehrsra	01.01.1900			5.850,48					5.850,48
	1/0020004/05304	Grundstück Nr. 2035/7, KG-Nr. 75447, Sonstige Straßenne	01.01.1900			5.862,64					5.862,64
	1/0020004/05305	Grundstück Nr. 2035/8, KG-Nr. 75447, Sonstige Straßenne	01.01.1900			344,28					344,28
	1/0020004/05306	Grundstück Nr. 2036, KG-Nr. 75447, Sonstige Straßenverk	01.01.1900			823,84					823,84

MVAG	Ansatz Konto	Bezeichnung	Inbetrieb- nahme	RND	ND	Buchwert 31.12.2021	Zugänge/ + Umbuchungen -	Abgänge/ -	Wertaufholung+/ Wertminderung-	Abschreibung	Buchwert 31.12.2022
	1/0020004/05307	Grundstück Nr. 2037, KG-Nr. 75447, Sonstige Straßenverk	01.01.1900			699,96					699,96
	1/0020004/05308	Grundstück Nr. 2038, KG-Nr. 75447, Sonstige Straßenverk	01.01.1900			90,44					90,44
	1/0020004/05309	Grundstück Nr. 2039/1, KG-Nr. 75447, Sonstige Straßenve	01.01.1900			1.136,20					1.136,20
	1/0020004/05310	Grundstück Nr. 2039/2, KG-Nr. 75447, Sonstige Straßenve	01.01.1900			478,04					478,04
	1/0020004/05311	Grundstück Nr. 2041, KG-Nr. 75447, Sonstige Straßenverk	01.01.1900			889,96					889,96
	1/0020004/05312	Grundstück Nr. 2042/1, KG-Nr. 75447, Sonstige Straßenve	01.01.1900			2.738,28					2.738,28
	1/0020004/05313	Grundstück Nr. 2042/1, KG-Nr. 75447, Sonstige Verkehrsra	01.01.1900			507,68					507,68
	1/0020004/05314	Grundstück Nr. 2042/2, KG-Nr. 75447, Sonstige Straßenve	01.01.1900			237,12					237,12
	1/0020004/05316	Grundstück Nr. 2043/1, KG-Nr. 75447, Sonstige Straßenve	01.01.1900			4.051,56					4.051,56
	1/0020004/05317	Grundstück Nr. 2043/1, KG-Nr. 75447, Sonstige Verkehrsra	01.01.1900			690,84					690,84
	1/0020004/05319	Grundstück Nr. 2043/2, KG-Nr. 75447, Sonstige Straßenve	01.01.1900			506,92					506,92
	1/0020004/05320	Grundstück Nr. 2043/3, KG-Nr. 75447, Sonstige Straßenve	01.01.1900			155,80					155,80
	1/0020004/05321	Grundstück Nr. 2045/1, KG-Nr. 75447, Sonstige Straßenve	01.01.1900			4.971,16					4.971,16
	1/0020004/05322	Grundstück Nr. 2045/1, KG-Nr. 75447, Sonstige Verkehrsra	01.01.1900			202,16					202,16
	1/0020004/05324	Grundstück Nr. 2045/2, KG-Nr. 75447, Sonstige Straßenve	01.01.1900			539,60					539,60
	1/0020004/05325	Grundstück Nr. 2045/2, KG-Nr. 75447, Sonstige Verkehrsra	01.01.1900			74,48					74,48
	1/0020004/05326	Grundstück Nr. 2046, KG-Nr. 75447, Sonstige Straßenverk	01.01.1900			801,04					801,04
	1/0020004/05327	Grundstück Nr. 2046, KG-Nr. 75447, Sonstige Verkehrsran	01.01.1900			28,12					28,12
	1/0020004/05328	Grundstück Nr. 2047, KG-Nr. 75447, Sonstige Straßenverk	01.01.1900			2.205,52					2.205,52
	1/0020004/05329	Grundstück Nr. 2047, KG-Nr. 75447, Sonstige Verkehrsran	01.01.1900			417,24					417,24
	1/0020004/05330	Grundstück Nr. 2048, KG-Nr. 75447, Sonstige Straßenverk	01.01.1900			11.178,08					11.178,08
	1/0020004/05331	Grundstück Nr. 2048, KG-Nr. 75447, Sonstige Verkehrsran	01.01.1900			1.527,60					1.527,60
	1/0020004/05333	Grundstück Nr. 2049, KG-Nr. 75447, Sonstige Straßenverk	01.01.1900			1.293,52					1.293,52
	1/0020004/05334	Grundstück Nr. 2049, KG-Nr. 75447, Sonstige Verkehrsran	01.01.1900			41,80					41,80
	1/0020004/05336	Grundstück Nr. 2050, KG-Nr. 75447, Sonstige Straßenverk	01.01.1900			426,36					426,36
	1/0020004/05338	Grundstück Nr. 2051, KG-Nr. 75447, Sonstige Straßenverk	01.01.1900			1.117,96					1.117,96
	1/0020004/05339	Grundstück Nr. 2052, KG-Nr. 75447, Sonstige Straßenverk	01.01.1900			854,24					854,24
	1/0020004/05340	Grundstück Nr. 2052, KG-Nr. 75447, Sonstige Verkehrsran	01.01.1900			41,80					41,80
	1/0020004/05341	Grundstück Nr. 2053/1, KG-Nr. 75447, Sonstige Straßenve	01.01.1900			2.257,96					2.257,96
	1/0020004/05343	Grundstück Nr. 2054, KG-Nr. 75447, Sonstige Straßenverk	01.01.1900			1.045,00					1.045,00
	1/0020004/05344	Grundstück Nr. 2054, KG-Nr. 75447, Sonstige Verkehrsran	01.01.1900			114,76					114,76
	1/0020004/05346	Grundstück Nr. 2055/1, KG-Nr. 75447, Sonstige Straßenve	01.01.1900			4.004,44					4.004,44
	1/0020004/05347	Grundstück Nr. 2066, KG-Nr. 75447, Sonstige Straßenverk	01.01.1900			968,24					968,24
	1/0020004/05348	Grundstück Nr. 2066, KG-Nr. 75447, Sonstige Verkehrsran	01.01.1900			397,48					397,48
	1/0020004/05349	Grundstück Nr. 2068, KG-Nr. 75447, Sonstige Straßenverk	01.01.1900			1.855,92					1.855,92
	1/0020004/05350	Grundstück Nr. 2068, KG-Nr. 75447, Sonstige Verkehrsran	01.01.1900			329,08					329,08
	1/0020004/05351	Grundstück Nr. 382/2, KG. Hart, Sonstige Straßenverkehrs	31.12.2020			1.720,00					1.720,00
	1/0020004/05352	Grundstück Nr. 489, KG-Nr. 75417, Sonstige Straßenverke	16.03.2021			656,00					656,00
	1/0030001/04348	Grundstück Nr. .136, KG-Nr. 75402, Gärten, Kärntner Straß	01.01.1900			170.160,00					170.160,00

MVAG	Ansatz Konto	Bezeichnung	Inbetrieb- nahme	RND	ND	Buchwert 31.12.2021	Zugänge/ + Umbuchungen -	Abgänge/ -	Wertaufholung+/ Wertminderung-	Abschreibung	Buchwert 31.12.2022
	1/0030001/04349	Grundstück Nr. .30/1, KG-Nr. 75402, landwirtschaftlich gen	01.01.1900			9.956,00					9.956,00
	1/0030001/04352	Grundstück Nr. .311/3, KG-Nr. 75402, Gärten Gärten, 117,0	01.01.1900			5.616,00					5.616,00
	1/0030001/04354	Grundstück Nr. .32/1, KG-Nr. 75402, Gärten, Klosterweg 2	01.01.1900			1.872,00					1.872,00
	1/0030001/04357	Grundstück Nr. .380, KG-Nr. 75402, landwirtschaftlich gen	01.01.1900			125,40					125,40
	1/0030001/04359	Grundstück Nr. .433, KG-Nr. 75402, Gärten, Gretl Kompos	01.01.1900			58.944,00					58.944,00
	1/0030001/04366	Grundstück Nr. .87/2, KG-Nr. 75402, Gärten Gärten, 50,00	01.01.1900			2.400,00					2.400,00
	1/0030001/04370	Grundstück Nr. 1037/1, KG-Nr. 75402, Gärten Gärten, 1.83	01.01.1900			88.272,00					88.272,00
	1/0030001/04371	Grundstück Nr. 1037/2, KG-Nr. 75402, Gärten Gärten, 199,	01.01.1900			9.552,00					9.552,00
	1/0030001/04372	Grundstück Nr. 1038, KG-Nr. 75402, Gärten Gärten, 163,0	01.01.1900			7.824,00					7.824,00
	1/0030001/04374	Grundstück Nr. 1039/1, KG-Nr. 75402, Gärten Gärten, 2.03	01.01.1900			97.776,00					97.776,00
	1/0030001/04376	Grundstück Nr. 106/1, KG-Nr. 75402, landwirtschaftlich ger	01.01.1900			5.118,60					5.118,60
	1/0030001/04387	Grundstück Nr. 1077/4, KG-Nr. 75402, landwirtschaftlich ge	01.01.1900			11.935,80					11.935,80
	1/0030001/04389	Grundstück Nr. 1083/3, KG-Nr. 75402, Gärten Gärten, 203,	01.01.1900			154,28					154,28
	1/0030001/04390	Grundstück Nr. 1083/4, KG-Nr. 75402, Gärten Gärten, 117,	01.01.1900			5.616,00					5.616,00
	1/0030001/04391	Grundstück Nr. 1083/7, KG-Nr. 75402, Gärten Gärten, 666,	01.01.1900			506,16					506,16
	1/0030001/04396	Grundstück Nr. 1090/1, KG-Nr. 75402, Gärten Gärten, 241,	01.01.1900			11.568,00					11.568,00
	1/0030001/04398	Grundstück Nr. 1090/3, KG-Nr. 75402, Gärten Gärten, 53,0	01.01.1900			2.544,00					2.544,00
	1/0030001/04399	Grundstück Nr. 1090/5, KG-Nr. 75402, Gärten Gärten, 199,	01.01.1900			9.552,00					9.552,00
	1/0030001/04409	Grundstück Nr. 1183/1, KG-Nr. 75402, landwirtschaftlich ge	01.01.1900			674,12					674,12
	1/0030001/04413	Grundstück Nr. 1183/2, KG-Nr. 75402, landwirtschaftlich ge	01.01.1900			2.682,04					2.682,04
	1/0030001/04431	Grundstück Nr. 1192, KG-Nr. 75402, landwirtschaftlich gen	01.01.1900			224,20					224,20
	1/0030001/04444	Grundstück Nr. 1197/1, KG-Nr. 75402, landwirtschaftlich ge	01.01.1900			228,76					228,76
	1/0030001/04457	Grundstück Nr. 1201, KG-Nr. 75402, landwirtschaftlich gen	01.01.1900			249,28					249,28
	1/0030001/04473	Grundstück Nr. 1205/10, KG-Nr. 75402, landwirtschaftlich g	01.01.1900			9,88					9,88
	1/0030001/04483	Grundstück Nr. 1206/1, KG-Nr. 75402, landwirtschaftlich ge	01.01.1900			74,48					74,48
	1/0030001/04488	Grundstück Nr. 1207, KG-Nr. 75402, landwirtschaftlich gen	01.01.1900			421,80					421,80
	1/0030001/04493	Grundstück Nr. 1210/1, KG-Nr. 75402, landwirtschaftlich ge	01.01.1900			132,24					132,24
	1/0030001/04522	Grundstück Nr. 1229, KG-Nr. 75402, landwirtschaftlich gen	01.01.1900			197,60					197,60
	1/0030001/04532	Grundstück Nr. 1249, KG-Nr. 75402, Gärten Gärten, 159,0	01.01.1900			7.632,00					7.632,00
	1/0030001/04535	Grundstück Nr. 1251/2, KG-Nr. 75402, landwirtschaftlich ge	01.01.1900			153,52					153,52
	1/0030001/04541	Grundstück Nr. 17/1, KG-Nr. 75402, Gärten Gärten, 1.712,0	01.01.1900			82.176,00					82.176,00
	1/0030001/04552	Grundstück Nr. 273/10, KG-Nr. 75402, Gärten Gärten, 2.28	01.01.1900			109.824,00					109.824,00
	1/0030001/04574	Grundstück Nr. 273/7, KG-Nr. 75402, Gärten, Nußallee 6 G	01.01.1900			1.488,00					1.488,00
	1/0030001/04590	Grundstück Nr. 53, KG-Nr. 75402, landwirtschaftlich genutz	01.01.1900			3.720,20					3.720,20
	1/0030001/04593	Grundstück Nr. 56/2, KG-Nr. 75402, landwirtschaftlich gen	01.01.1900			410,40					410,40
	1/0030001/04595	Grundstück Nr. 56/3, KG-Nr. 75402, Gärten Gärten, 188,00	01.01.1900			9.024,00					9.024,00
	1/0030001/04596	Grundstück Nr. 60, KG-Nr. 75402, Gärten Gärten, 130,00 n	01.01.1900			6.240,00					6.240,00
	1/0030001/04608	Grundstück Nr. 614, KG-Nr. 75402, landwirtschaftlich genu	01.01.1900			86.130,80					86.130,80
	1/0030001/04614	Grundstück Nr. 626/1, KG-Nr. 75402, landwirtschaftlich ger	01.01.1900			33.972,00					33.972,00

MVAG	Ansatz Konto	Bezeichnung	Inbetrieb- nahme	RND	ND	Buchwert 31.12.2021	Zugänge/ + Umbuchungen -	Abgänge/ -	Wertaufholung+/ Wertminderung-	Abschreibung	Buchwert 31.12.2022
	1/0030001/04616	Grundstück Nr. 634, KG-Nr. 75402, Gärten Gärten, 4.000,0	01.01.1900			192.000,00					192.000,00
	1/0030001/04626	Grundstück Nr. 73/1, KG-Nr. 75402, landwirtschaftlich genu	01.01.1900			40.466,20					40.466,20
	1/0030001/04631	Grundstück Nr. 73/2, KG-Nr. 75402, landwirtschaftlich genu	01.01.1900			1.322,40					1.322,40
	1/0030001/04633	Grundstück Nr. 73/2, KG-Nr. 75402, landwirtschaftlich genu	01.01.1900			18.616,20					18.616,20
	1/0030001/04636	Grundstück Nr. 74/1, KG-Nr. 75402, landwirtschaftlich genu	01.01.1900			35.632,60					35.632,60
	1/0030001/04642	Grundstück Nr. 85/2, KG-Nr. 75402, landwirtschaftlich genu	01.01.1900			12.008,00					12.008,00
	1/0030001/04652	Grundstück Nr. 910/3, KG-Nr. 75402, Gärten, Revelantsied	01.01.1900			132.672,00					132.672,00
	1/0030001/04655	Grundstück Nr. 915/20, KG-Nr. 75402, Gärten Gärten, 1.64	01.01.1900			79.152,00					79.152,00
	1/0030001/04657	Grundstück Nr. 915/26, KG-Nr. 75402, Gärten, Revelantsie	01.01.1900			162.528,00					162.528,00
	1/0030001/04660	Grundstück Nr. 990/2, KG-Nr. 75402, landwirtschaftlich ger	01.01.1900			35,72					35,72
	1/0030001/04663	Grundstück Nr. .28, KG-Nr. 75417, Gärten, Sankt Leonharc	01.01.1900			45.080,00					45.080,00
	1/0030001/04664	Grundstück Nr. 1007/2, KG-Nr. 75417, landwirtschaftlich ge	01.01.1900			3.933,00					3.933,00
	1/0030001/04665	Grundstück Nr. 1009, KG-Nr. 75417, Gärten Gärten, 57,00	01.01.1900			2.280,00					2.280,00
	1/0030001/04674	Grundstück Nr. 1063/1, KG-Nr. 75417, landwirtschaftlich ge	01.01.1900			17,48					17,48
	1/0030001/04686	Grundstück Nr. 1067, KG-Nr. 75417, landwirtschaftlich genu	01.01.1900			316,92					316,92
	1/0030001/04695	Grundstück Nr. 1073/1, KG-Nr. 75417, landwirtschaftlich ge	01.01.1900			435,48					435,48
	1/0030001/04698	Grundstück Nr. 1074/2, KG-Nr. 75417, landwirtschaftlich ge	01.01.1900			806,36					806,36
	1/0030001/04700	Grundstück Nr. 1075/1, KG-Nr. 75417, landwirtschaftlich ge	01.01.1900			599,64					599,64
	1/0030001/04714	Grundstück Nr. 1085, KG-Nr. 75417, landwirtschaftlich genu	01.01.1900			1.093,64					1.093,64
	1/0030001/04722	Grundstück Nr. 1092/1, KG-Nr. 75417, landwirtschaftlich ge	01.01.1900			124,64					124,64
	1/0030001/04747	Grundstück Nr. 1104, KG-Nr. 75417, landwirtschaftlich genu	01.01.1900			5.039,56					5.039,56
	1/0030001/04758	Grundstück Nr. 1108/6, KG-Nr. 75417, landwirtschaftlich ge	01.01.1900			904,40					904,40
	1/0030001/04777	Grundstück Nr. 1122/1, KG-Nr. 75417, landwirtschaftlich ge	01.01.1900			1.195,48					1.195,48
	1/0030001/04781	Grundstück Nr. 229/6, KG-Nr. 75417, landwirtschaftlich ger	01.01.1900			392,92					392,92
	1/0030001/04801	Grundstück Nr. 559/2, KG-Nr. 75417, Gärten, Riegersdorf	01.01.1900			1.244,58					1.244,58
	1/0030001/04812	Grundstück Nr. .93, KG-Nr. 75427, Gärten, Maglern 38 Gär	01.01.1900			3.251,20					3.251,20
	1/0030001/04824	Grundstück Nr. 1006/22, KG-Nr. 75427, landwirtschaftlich c	01.01.1900			972,04					972,04
	1/0030001/04833	Grundstück Nr. 1006/9, KG-Nr. 75427, landwirtschaftlich ge	01.01.1900			3.572,00					3.572,00
	1/0030001/04888	Grundstück Nr. 1037, KG-Nr. 75427, landwirtschaftlich genu	01.01.1900			438,52					438,52
	1/0030001/04920	Grundstück Nr. 265, KG-Nr. 75427, Gärten Gärten, 359,00	01.01.1900			9.190,40					9.190,40
	1/0030001/04922	Grundstück Nr. 268/2, KG-Nr. 75427, Gärten, Maglern 38a	01.01.1900			16.537,60					16.537,60
	1/0030001/04924	Grundstück Nr. 269/1, KG-Nr. 75427, Gärten Gärten, 615,0	01.01.1900			15.744,00					15.744,00
	1/0030001/04947	Grundstück Nr. 830, KG-Nr. 75427, landwirtschaftlich genui	01.01.1900			73.568,00					73.568,00
	1/0030001/04952	Grundstück Nr. 873, KG-Nr. 75427, landwirtschaftlich genui	01.01.1900			8.291,60					8.291,60
	1/0030001/04980	Grundstück Nr. 474, KG-Nr. 75433, landwirtschaftlich genui	01.01.1900			6.532,20					6.532,20
	1/0030001/04991	Grundstück Nr. 872, KG-Nr. 75433, landwirtschaftlich genui	01.01.1900			436,24					436,24
	1/0030001/04997	Grundstück Nr. 876/1, KG-Nr. 75433, landwirtschaftlich ger	01.01.1900			72,96					72,96
	1/0030001/05033	Grundstück Nr. 878/16, KG-Nr. 75433, landwirtschaftlich ge	01.01.1900			299,44					299,44
	1/0030001/05053	Grundstück Nr. 885/2, KG-Nr. 75433, landwirtschaftlich ger	01.01.1900			162,64					162,64

MVAG	Ansatz Konto	Bezeichnung	Inbetrieb- nahme	RND	ND	Buchwert 31.12.2021	Zugänge/ + Umbuchungen -	Abgänge/ -	Wertaufholung+/ Wertminderung-	Abschreibung	Buchwert 31.12.2022
	1/0030001/05083	Grundstück Nr. 894/3, KG-Nr. 75433, landwirtschaftlich ger	01.01.1900			214,32					214,32
	1/0030001/05137	Grundstück Nr. 1089/1, KG-Nr. 75436, landwirtschaftlich ge	01.01.1900			105,64					105,64
	1/0030001/05139	Grundstück Nr. 1089/2, KG-Nr. 75436, landwirtschaftlich ge	01.01.1900			82,08					82,08
	1/0030001/05145	Grundstück Nr. 1089/4, KG-Nr. 75436, landwirtschaftlich ge	01.01.1900			60,04					60,04
	1/0030001/05151	Grundstück Nr. 1092, KG-Nr. 75436, landwirtschaftlich geni	01.01.1900			400,52					400,52
	1/0030001/05152	Grundstück Nr. 1093, KG-Nr. 75436, landwirtschaftlich geni	01.01.1900			345,04					345,04
	1/0030001/05161	Grundstück Nr. 1096/1, KG-Nr. 75436, landwirtschaftlich ge	01.01.1900			329,84					329,84
	1/0030001/05164	Grundstück Nr. 1097, KG-Nr. 75436, landwirtschaftlich geni	01.01.1900			72,20					72,20
	1/0030001/05191	Grundstück Nr. 288/2, KG-Nr. 75436, landwirtschaftlich ger	01.01.1900			1.512,40					1.512,40
	1/0030001/05201	Grundstück Nr. 849/6, KG-Nr. 75436, landwirtschaftlich ger	01.01.1900			45,60					45,60
	1/0030001/05206	Grundstück Nr. 850/1, KG-Nr. 75436, landwirtschaftlich ger	01.01.1900			29.092,80					29.092,80
	1/0030001/05209	Grundstück Nr. 850/2, KG-Nr. 75436, Gärten, Riegersdorf 4	01.01.1900			43.008,00					43.008,00
	1/0030001/05212	Grundstück Nr. 850/8, KG-Nr. 75436, Gärten, Riegersdorf 4	01.01.1900			46.872,00					46.872,00
	1/0030001/05214	Grundstück Nr. 905/4, KG-Nr. 75436, landwirtschaftlich ger	01.01.1900			2.249,60					2.249,60
	1/0030001/05217	Grundstück Nr. 1262, KG-Nr. 75447, landwirtschaftlich geni	01.01.1900			13.212,60					13.212,60
	1/0030001/05218	Grundstück Nr. 1263, KG-Nr. 75447, landwirtschaftlich geni	01.01.1900			6.593,00					6.593,00
	1/0030001/05219	Grundstück Nr. 1264/2, KG-Nr. 75447, landwirtschaftlich ge	01.01.1900			5.259,20					5.259,20
	1/0030001/05220	Grundstück Nr. 1281, KG-Nr. 75447, landwirtschaftlich geni	01.01.1900			6.680,40					6.680,40
	1/0030001/05221	Grundstück Nr. 1282, KG-Nr. 75447, landwirtschaftlich geni	01.01.1900			34.177,20					34.177,20
	1/0030001/05222	Grundstück Nr. 1283, KG-Nr. 75447, landwirtschaftlich geni	01.01.1900			3.572,00					3.572,00
	1/0030001/05224	Grundstück Nr. 1284, KG-Nr. 75447, landwirtschaftlich geni	01.01.1900			14.006,80					14.006,80
	1/0030001/05226	Grundstück Nr. 1285, KG-Nr. 75447, landwirtschaftlich geni	01.01.1900			12.505,80					12.505,80
	1/0030001/05227	Grundstück Nr. 1286, KG-Nr. 75447, landwirtschaftlich geni	01.01.1900			425,60					425,60
	1/0030001/05228	Grundstück Nr. 1312, KG-Nr. 75447, landwirtschaftlich geni	01.01.1900			3.885,12					3.885,12
	1/0030001/05229	Grundstück Nr. 1395, KG-Nr. 75447, landwirtschaftlich geni	01.01.1900			10.115,60					10.115,60
	1/0030001/05230	Grundstück Nr. 1396, KG-Nr. 75447, landwirtschaftlich geni	01.01.1900			24.190,80					24.190,80
	1/0030001/05231	Grundstück Nr. 1397, KG-Nr. 75447, landwirtschaftlich geni	01.01.1900			2.458,60					2.458,60
	1/0030001/05232	Grundstück Nr. 1398/1, KG-Nr. 75447, landwirtschaftlich ge	01.01.1900			39.466,80					39.466,80
	1/0030001/05238	Grundstück Nr. 1528/1, KG-Nr. 75447, Gärten, Seltschach	01.01.1900			7.168,00					7.168,00
	1/0030001/05243	Grundstück Nr. 1754/2, KG-Nr. 75447, Gärten Gärten, 17.4	01.01.1900			557.792,00					557.792,00
	1/0030001/05249	Grundstück Nr. 1870/1, KG-Nr. 75447, landwirtschaftlich ge	01.01.1900			868,68					868,68
	1/0030001/05254	Grundstück Nr. 1991/307, KG-Nr. 75447, landwirtschaftlich	01.01.1900			61,56					61,56
	1/0030001/05255	Grundstück Nr. 1991/308, KG-Nr. 75447, landwirtschaftlich	01.01.1900			1.810,32					1.810,32
	1/0030001/05256	Grundstück Nr. 1991/315, KG-Nr. 75447, landwirtschaftlich	01.01.1900			17.871,40					17.871,40
	1/0030001/05263	Grundstück Nr. 2009, KG-Nr. 75447, landwirtschaftlich geni	01.01.1900			335,16					335,16
	1/0030001/05266	Grundstück Nr. 2013, KG-Nr. 75447, landwirtschaftlich geni	01.01.1900			231,80					231,80
	1/0030001/05272	Grundstück Nr. 2018, KG-Nr. 75447, landwirtschaftlich geni	01.01.1900			135,28					135,28
	1/0030001/05277	Grundstück Nr. 2021/1, KG-Nr. 75447, landwirtschaftlich ge	01.01.1900			1.819,44					1.819,44
	1/0030001/05283	Grundstück Nr. 2024, KG-Nr. 75447, landwirtschaftlich geni	01.01.1900			867,16					867,16

MVAG	Ansatz Konto	Bezeichnung	Inbetrieb- nahme	RND	ND	Buchwert 31.12.2021	Zugänge/ + Umbuchungen -	Abgänge/ -	Wertaufholung+/ Wertminderung-	Abschreibung	Buchwert 31.12.2022
	1/0030001/05285	Grundstück Nr. 2025/1, KG-Nr. 75447, landwirtschaftlich ge	01.01.1900			158,08					158,08
	1/0030001/05291	Grundstück Nr. 2028/1, KG-Nr. 75447, landwirtschaftlich ge	01.01.1900			991,04					991,04
	1/0030001/05297	Grundstück Nr. 2033/1, KG-Nr. 75447, landwirtschaftlich ge	01.01.1900			468,92					468,92
	1/0030001/05318	Grundstück Nr. 2043/2, KG-Nr. 75447, landwirtschaftlich ge	01.01.1900			176,32					176,32
	1/0030001/05323	Grundstück Nr. 2045/2, KG-Nr. 75447, landwirtschaftlich ge	01.01.1900			202,16					202,16
	1/0030001/05335	Grundstück Nr. 2050, KG-Nr. 75447, landwirtschaftlich geni	01.01.1900			126,16					126,16
	1/0030001/05337	Grundstück Nr. 2051, KG-Nr. 75447, landwirtschaftlich geni	01.01.1900			137,56					137,56
	1/0030001/05351	Grundstück Nr. 431/2, KG-Nr. 75447, landwirtschaftlich ger	01.01.1900			1.683,40					1.683,40
	1/0030001/05358	Grundstück Nr. 1077/18, KG-Nr. 75402, landwirtschaftlich c	01.01.1900			320,72					320,72
	1/0030002/04381	Grundstück Nr. 107/2, KG-Nr. 75402, Wald Wälder, 176,00	01.01.1900			334,40					334,40
	1/0030002/04394	Grundstück Nr. 1083/8, KG-Nr. 75402, Wald Wälder, 933,0	01.01.1900			1.772,70					1.772,70
	1/0030002/04397	Grundstück Nr. 1090/1, KG-Nr. 75402, Wald Wälder, 887,0	01.01.1900			1.685,30					1.685,30
	1/0030002/04400	Grundstück Nr. 1090/6, KG-Nr. 75402, Wald Wälder, 416,0	01.01.1900			790,40					790,40
	1/0030002/04401	Grundstück Nr. 1096/1, KG-Nr. 75402, Wald Wälder, 4.858	01.01.1900			9.230,20					9.230,20
	1/0030002/04402	Grundstück Nr. 1107/4, KG-Nr. 75402, Wald Wälder, 779,0	01.01.1900			1.480,10					1.480,10
	1/0030002/04403	Grundstück Nr. 1109/2, KG-Nr. 75402, Wald Wälder, 13,00	01.01.1900			24,70					24,70
	1/0030002/04410	Grundstück Nr. 1183/1, KG-Nr. 75402, Wald Wälder, 1.756	01.01.1900			1.334,56					1.334,56
	1/0030002/04414	Grundstück Nr. 1183/2, KG-Nr. 75402, Wald Wälder, 559,0	01.01.1900			424,84					424,84
	1/0030002/04419	Grundstück Nr. 1186/2, KG-Nr. 75402, Wald Wälder, 5.264	01.01.1900			4.000,64					4.000,64
	1/0030002/04432	Grundstück Nr. 1192, KG-Nr. 75402, Wald Wälder, 309,00	01.01.1900			234,84					234,84
	1/0030002/04442	Grundstück Nr. 1195/5, KG-Nr. 75402, Wald Wälder, 2.077	01.01.1900			1.578,52					1.578,52
	1/0030002/04445	Grundstück Nr. 1197/1, KG-Nr. 75402, Wald Wälder, 960,0	01.01.1900			729,60					729,60
	1/0030002/04449	Grundstück Nr. 1199, KG-Nr. 75402, Wald Wälder, 1.314,0	01.01.1900			998,64					998,64
	1/0030002/04452	Grundstück Nr. 1200/1, KG-Nr. 75402, Wald Wälder, 2.278	01.01.1900			1.731,28					1.731,28
	1/0030002/04454	Grundstück Nr. 1200/2, KG-Nr. 75402, Wald Wälder, 667,0	01.01.1900			506,92					506,92
	1/0030002/04458	Grundstück Nr. 1201, KG-Nr. 75402, Wald Wälder, 5.485,0	01.01.1900			4.168,60					4.168,60
	1/0030002/04462	Grundstück Nr. 1202/2, KG-Nr. 75402, Wald Wälder, 2.933	01.01.1900			2.229,08					2.229,08
	1/0030002/04467	Grundstück Nr. 1203/4, KG-Nr. 75402, Wald Wälder, 76,00	01.01.1900			57,76					57,76
	1/0030002/04471	Grundstück Nr. 1205/1, KG-Nr. 75402, Wald Wälder, 1.582	01.01.1900			1.202,32					1.202,32
	1/0030002/04478	Grundstück Nr. 1205/6, KG-Nr. 75402, Wald Wälder, 612,0	01.01.1900			465,12					465,12
	1/0030002/04484	Grundstück Nr. 1206/1, KG-Nr. 75402, Wald Wälder, 713,0	01.01.1900			541,88					541,88
	1/0030002/04489	Grundstück Nr. 1207, KG-Nr. 75402, Wald Wälder, 974,00	01.01.1900			740,24					740,24
	1/0030002/04490	Grundstück Nr. 1208/1, KG-Nr. 75402, Wald Wälder, 432,0	01.01.1900			328,32					328,32
	1/0030002/04492	Grundstück Nr. 1209, KG-Nr. 75402, Wald Wälder, 665,00	01.01.1900			505,40					505,40
	1/0030002/04494	Grundstück Nr. 1210/1, KG-Nr. 75402, Wald Wälder, 1.485	01.01.1900			1.128,60					1.128,60
	1/0030002/04503	Grundstück Nr. 1213/5, KG-Nr. 75402, Wald Wälder, 145,0	01.01.1900			110,20					110,20
	1/0030002/04525	Grundstück Nr. 1234/3, KG-Nr. 75402, Wald Wälder, 1.087	01.01.1900			826,12					826,12
	1/0030002/04544	Grundstück Nr. 265/28, KG-Nr. 75402, Wald Wälder, 130,0	01.01.1900			98,80					98,80
	1/0030002/04584	Grundstück Nr. 424, KG-Nr. 75402, Wald Wälder, 6.019,00	01.01.1900			11.436,10					11.436,10

MVAG	Ansatz Konto	Bezeichnung	Inbetrieb- nahme	RND	ND	Buchwert 31.12.2021	Zugänge/ + Umbuchungen -	Abgänge/ -	Wertaufholung+/ Wertminderung-	Abschreibung	Buchwert 31.12.2022
	1/0030002/04587	Grundstück Nr. 47/1, KG-Nr. 75402, Wald Wälder, 1.035,00	01.01.1900			1.966,50					1.966,50
	1/0030002/04588	Grundstück Nr. 47/2, KG-Nr. 75402, Wald Wälder, 834,00 r	01.01.1900			1.584,60					1.584,60
	1/0030002/04589	Grundstück Nr. 47/4, KG-Nr. 75402, Wald Wälder, 165,00 r	01.01.1900			313,50					313,50
	1/0030002/04592	Grundstück Nr. 534/17, KG-Nr. 75402, Wald Wälder, 220,0	01.01.1900			167,20					167,20
	1/0030002/04594	Grundstück Nr. 56/2, KG-Nr. 75402, Wald Wälder, 411,00 r	01.01.1900			780,90					780,90
	1/0030002/04598	Grundstück Nr. 606/1, KG-Nr. 75402, Wald Wälder, 6.984,0	01.01.1900			13.269,60					13.269,60
	1/0030002/04599	Grundstück Nr. 606/14, KG-Nr. 75402, Wald Wälder, 6.478	01.01.1900			12.308,20					12.308,20
	1/0030002/04600	Grundstück Nr. 606/24, KG-Nr. 75402, Wald Wälder, 10,23	01.01.1900			19.450,30					19.450,30
	1/0030002/04603	Grundstück Nr. 613, KG-Nr. 75402, Wald Wälder, 11.941,0	01.01.1900			22.687,90					22.687,90
	1/0030002/04611	Grundstück Nr. 621/2, KG-Nr. 75402, Wald Wälder, 2.965,0	01.01.1900			5.633,50					5.633,50
	1/0030002/04615	Grundstück Nr. 626/1, KG-Nr. 75402, Wald Wälder, 453,00	01.01.1900			860,70					860,70
	1/0030002/04621	Grundstück Nr. 67, KG-Nr. 75402, Wald Wälder, 733,00 m²	01.01.1900			1.392,70					1.392,70
	1/0030002/04624	Grundstück Nr. 68, KG-Nr. 75402, Wald Wälder, 2.159,00 r	01.01.1900			4.102,10					4.102,10
	1/0030002/04627	Grundstück Nr. 73/1, KG-Nr. 75402, Wald Wälder, 388,00 r	01.01.1900			737,20					737,20
	1/0030002/04916	Grundstück Nr. 141, KG-Nr. 75427, Wald Wälder, 347,00 r	01.01.1900			263,72					263,72
	1/0030002/04933	Grundstück Nr. 532/35, KG-Nr. 75427, Wald Wälder, 19,12	01.01.1900			36.341,30					36.341,30
	1/0030002/04934	Grundstück Nr. 532/48, KG-Nr. 75427, Wald Wälder, 16,79	01.01.1900			31.912,40					31.912,40
	1/0030002/04935	Grundstück Nr. 532/86, KG-Nr. 75427, Wald Wälder, 892,0	01.01.1900			677,92					677,92
	1/0030002/04945	Grundstück Nr. 830, KG-Nr. 75427, Wald, Maglern GNR 83	01.01.1900			6.089,50					6.089,50
	1/0030002/04963	Grundstück Nr. 15/234, KG-Nr. 75433, Wald Wälder, 1.072	01.01.1900			2.036,80					2.036,80
	1/0030002/04965	Grundstück Nr. 15/235, KG-Nr. 75433, Wald Wälder, 750,0	01.01.1900			1.425,00					1.425,00
	1/0030002/05034	Grundstück Nr. 878/16, KG-Nr. 75433, Wald Wälder, 185,0	01.01.1900			70,30					70,30
	1/0030002/05067	Grundstück Nr. 891/4, KG-Nr. 75433, Wald Wälder, 38,00 r	01.01.1900			14,44					14,44
	1/0030002/05070	Grundstück Nr. 891/6, KG-Nr. 75433, Wald Wälder, 519,00	01.01.1900			197,22					197,22
	1/0030002/05091	Grundstück Nr. 902/4, KG-Nr. 75433, Wald Wälder, 1.840,0	01.01.1900			699,20					699,20
	1/0030002/05095	Grundstück Nr. 902/7, KG-Nr. 75433, Wald Wälder, 152,00	01.01.1900			57,76					57,76
	1/0030002/05096	Grundstück Nr. 909, KG-Nr. 75433, Wald Wälder, 4.286,00	01.01.1900			1.628,68					1.628,68
	1/0030002/05098	Grundstück Nr. 912, KG-Nr. 75433, Wald Wälder, 1.958,00	01.01.1900			3.720,20					3.720,20
	1/0030002/05165	Grundstück Nr. 1097, KG-Nr. 75436, Wald Wälder, 567,00	01.01.1900			430,92					430,92
	1/0030002/05216	Grundstück Nr. 1193/2, KG-Nr. 75447, Wald Wälder, 381,0	01.01.1900			289,56					289,56
	1/0030002/05241	Grundstück Nr. 1632/4, KG-Nr. 75447, Wald Wälder, 172,0	01.01.1900			130,72					130,72
	1/0030002/05250	Grundstück Nr. 1870/1, KG-Nr. 75447, Wald, Seltschach 1'	01.01.1900			957,60					957,60
	1/0030002/05278	Grundstück Nr. 2021/1, KG-Nr. 75447, Wald Wälder, 63,00	01.01.1900			47,88					47,88
	1/0030002/05292	Grundstück Nr. 2028/1, KG-Nr. 75447, Wald Wälder, 371,0	01.01.1900			281,96					281,96
	1/0030002/05353	Grundstück Nr. 439/2, KG-Nr. 75447, Wald Wälder, 1.017,0	01.01.1900			1.932,30					1.932,30
	1/0030002/05354	Grundstück Nr. 644, KG-Nr. 75447, Wald Wälder, 557,00 r	01.01.1900			1.058,30					1.058,30
	1/0030002/05355	Grundstück Nr. 681/1, KG-Nr. 75447, Wald Wälder, 1.194,0	01.01.1900			2.268,60					2.268,60
	1/0030002/05357	Grundstück Nr. 681/2, KG-Nr. 75447, Wald Wälder, 47,00 r	01.01.1900			89,30					89,30

MVAG	Ansatz Konto	Bezeichnung	Inbetrieb- nahme	RND	ND	Buchwert 31.12.2021	Zugänge/ + Umbuchungen -	Abgänge/ -	Wertaufholung+/ Wertminderung-	Abschreibung	Buchwert 31.12.2022
1022	Gebäude und Bauten					9.470.469,43	168.713,84	0,00	0,00	364.487,83	9.274.695,44
	163000	Freiwillige Feuerwehren				727.080,35	122.691,08	0,00	0,00	38.070,08	811.701,35
	2/0060001/00221	FF Arnoldstein Nußallee 6, 9601 Arnoldstein	01.10.2014	13,5	22,0	128.537,75				8.864,67	119.673,08
	2/0060001/00222	FF Riegersdorf-Siebenbrunn Riegersdorf 44, 9587 Riegersd	01.06.2013	40,0	50,0	455.217,89				11.102,88	444.115,01
	2/0060001/00223	Mehrzweckhaus Thörl-Maglern FF und Kulturhaus, Maglerr	01.10.1992	9,5	40,0	105.363,04	122.691,08			16.169,13	211.884,99
	2/0060001/00225	FF Pöckau-Lind Pöckau 50, 9601 Arnoldstein	01.07.2017	17,5	23,0	22.239,40				1.202,13	21.037,27
	2/0060001/00226	FF Seltlach Agoritschach Seltlach, 9601 Arnoldstein	01.07.1993	20,5	50,0	15.722,27				731,27	14.991,00
	211000	Volksschule Arnoldstein				3.298.353,36	0,00	0,00	0,00	74.120,30	3.224.233,06
	2/0060001/00232	Volksschule Arnoldstein Kärntner Straße 28, 9601 Arnoldst	01.09.2016	43,5	50,0	3.298.353,36				74.120,30	3.224.233,06
	211200	Volksschule Thörl-Maglern				0,00	0,00	0,00	0,00	0,00	0,00
	2/0060001/00227	Volksschule Thörl-Maglern Maglern 38, 9602 Thörl-Maglerr	01.06.1987	0,0	32,0						
	240010	Kindergarten St. Leonhard b.S.				796.464,65	0,00	0,00	0,00	16.421,95	780.042,70
	2/0060001/68307	Kindergarten St. Leonhard, Zubau	20.09.2020	47,5	50,0	796.464,65				16.421,95	780.042,70
	262000	Sportplätze				793.821,22	0,00	0,00	0,00	72.332,08	721.489,14
	2/0040013/00229	Waldparkstadion Arnoldstein Dobratschstraße 21, 9601 Arr	01.03.1994	4,0	33,0	197.652,28				39.530,46	158.121,82
	2/0040013/02324	Sportstätte FC-Riegersdorf 9587 Riegersdorf	01.05.1995	5,0	33,0	29.069,13				4.844,86	24.224,27
	2/0040013/00240	Sportanlage SV Thörl-Maglern Ladina, 9602 Thörl-Maglern	01.05.2018	28,0	33,0	221.098,66				7.624,09	213.474,57
	2/0040013/00262	ECA Heim Arnoldstein Konventgarten 6 ,9601 Arnoldstein	01.11.2009	0,0	13,0	11.648,18				11.648,18	
	2/0060001/00230	Schiclubheim Seltlach Seltlach 125a, 9601 Arnoldstei	01.08.2010	37,5	50,0	334.352,97				8.684,49	325.668,48
	360000	Heimtmuseen				564.375,57	43.222,76	0,00	0,00	12.274,71	595.323,62
	2/0060001/00236	Museum, alte Gemeinde Klosterweg 2, 9601 Arnoldstein	31.08.2021	48,5	50,0	564.375,57	43.222,76			12.274,71	595.323,62
	380000	Kulturhaus Arnoldstein				320.523,68	0,00	0,00	0,00	17.325,60	303.198,08
	2/0060001/00228	Kulturhaus Arnoldstein Gretl Komposch Platz 1, 9601 Arnol	01.11.2015	17,5	25,0	320.523,68				17.325,60	303.198,08
	380100	Mehrzweckhaus Riegersdorf				504.165,72	0,00	0,00	0,00	21.920,25	482.245,47
	2/0060001/00231	Mehrzweckhaus Riegersdorf Riegersdorf 44, 9587 Riegersd	01.04.1995	22,0	50,0	504.165,72				21.920,25	482.245,47
	640000	Einrichtungen und Maßnahmen der Straßenverkehrsordnung				2.418,38	0,00	0,00	0,00	193,47	2.224,91
	2/0070002/00252	Buswartehütte Nußallee 6 9601 Arnoldstein, Feuerwehrhof	04.12.2014	11,5	20,0	2.418,38				193,47	2.224,91
	817000	Friedhöfe				250.017,17	0,00	0,00	0,00	17.858,37	232.158,80
	2/0060001/00216	Aufbahrungshalle Arnoldstein Friedhofsallee 2, 9601 Arnolc	01.01.2014	13,0	22,0	250.017,17				17.858,37	232.158,80
	817100	Friedhof und Aufbahrungshalle Thörl-Maglern				27.399,68	0,00	0,00	0,00	2.739,97	24.659,71
	2/0060001/02318	Aufbahrungshalle Thörl-Maglern 9602 Thörl-Maglern, Magl	01.03.2007	9,0	25,0	27.399,68				2.739,97	24.659,71
	817200	Friedhof und Aufbahrungshalle Pöckau-Lind				191.600,30	0,00	0,00	0,00	4.508,24	187.092,06
	2/0060001/00217	Aufbahrungshalle Lind Lind, 9601 Arnoldstein	10.10.2014	41,5	50,0	191.600,30				4.508,24	187.092,06

MVAG	Ansatz Konto	Bezeichnung	Inbetrieb- nahme	RND	ND	Buchwert 31.12.2021	Zugänge/ + Umbuchungen	Abgänge/ -	Wertaufholung+/ Wertminderung-	Abschreibung	Buchwert 31.12.2022
	817300	Friedhof und Aufbahnhalle St.Leonhard b.S.				70.507,79	0,00	0,00	0,00	2.431,30	68.076,49
	2/0060001/00218	Aufbahnhalle St. Leonhard b.S. St. Leonhard b.S., 958	01.06.2001	28,0	50,0	70.507,79				2.431,30	68.076,49
	820000	Wirtschaftshöfe				774.525,48	0,00	0,00	0,00	18.224,13	756.301,35
	2/0060001/00233	Wirtschaftshof Kärntner Straße 10, 9601 Arnoldstein	01.09.2014	41,5	50,0	774.525,48				18.224,13	756.301,35
	852000	Betriebe der Müllbeseitigung				1.021.123,39	2.800,00	0,00	0,00	46.294,17	977.629,22
	3/0480001/00209	Abfallwirtschaftszentrum alt 9601 Arnoldstein, Kärntner Str	01.05.2017	18,0	24,0	200.505,00				10.552,89	189.952,11
	3/0480001/68348	Abfallwirtschaftszentrum neu - IKZ	01.04.2020	22,0	25,0	820.618,39	2.800,00			35.741,28	787.677,11
	853000	Betriebe für die Errichtung und Verwalt. von Wohn- /Geschäftsgeb.				128.092,69	0,00	0,00	0,00	19.773,21	108.319,48
	2/0060001/68272	Gemeindeplatz 4 Wohngebäude	01.10.1956	0,0	50,0						
	3/0060001/58479	Revelantsiedlung 2 Wohngebäude	24.04.1968	0,0	50,0						
	3/0060001/58480	Revelantsiedlung 4 Wohngebäude	24.04.1968	0,0	50,0						
	3/0060001/58481	Sebastian Mayr Weg 1 Wohngebäude	12.08.1963	0,0	50,0	61.957,50				18.450,51	43.506,99
	3/0060001/58482	Sebastian Mayr Weg 3 Wohngebäude	18.08.1965	0,0	50,0						
	3/0060001/58483	Josef Bürger Hof 1 Wohngebäude	29.12.1960	0,0	50,0	66.135,19				1.322,70	64.812,49
	3/0060001/58484	Riegersdorf 39 Wohngebäude	01.03.1970	0,0	50,0						
1023	Wasser- und Abwasserbauten und -anlagen					1.632.988,89	197.804,12	0,00	0,00	117.803,02	1.712.989,99
	850000	Betriebe der Wasserversorgung				1.632.988,89	197.804,12	0,00	0,00	117.803,02	1.712.989,99
	3/0130003/05361	Entsäuerungsanlage Ledinach/Samuakaquelle	31.03.2001	0,0	10,0						
	3/0460001/05359	Hochbehälter Rosahof NJ=200m³	31.10.2000	10,5	33,0	63.313,45				5.505,52	57.807,93
	3/0460001/05360	Hochbehälter Bründlwiese NJ=450m³	31.10.2000	10,5	33,0	108.899,14				9.469,49	99.429,65
	3/0460003/05381	WV 1988	31.05.1988	0,0	33,0						
	3/0460003/05382	WV 1989	31.05.1989	0,0	33,0						
	3/0460003/05383	WV 1990	31.05.1990	0,0	33,0	599,86				599,86	
	3/0460003/05384	WV 1991	31.05.1991	1,0	33,0	1.566,05				783,03	783,02
	3/0460003/05385	WV 1992	31.05.1992	2,0	33,0	4.938,73				1.646,24	3.292,49
	3/0460003/05386	WV 1993	31.05.1993	3,0	33,0	7.886,23				1.971,56	5.914,67
	3/0460003/05387	WV 1994	31.05.1994	4,0	33,0	12.007,27				2.401,45	9.605,82
	3/0460003/05388	WV 1995	31.05.1995	5,0	33,0	18.542,85				3.090,48	15.452,37
	3/0460003/05389	WV 1996	31.05.1996	6,0	33,0	706,67				100,95	605,72
	3/0460003/05390	WV 1997	31.05.1997	7,0	33,0	2.712,62				339,08	2.373,54
	3/0460003/05391	WV 1998	31.05.1998	8,0	33,0	54.358,50				6.039,83	48.318,67
	3/0460003/05392	WV 1999	31.05.1999	9,0	33,0	82.479,53				8.247,95	74.231,58
	3/0460003/05393	WV 2000	31.05.2000	10,0	33,0	167.351,52				15.213,77	152.137,75
	3/0460003/05394	WV 2001	31.05.2001	11,0	33,0	54.638,92				4.553,24	50.085,68
	3/0460003/05395	WV 2002	31.05.2002	12,0	33,0	54.720,55				4.209,27	50.511,28
	3/0460003/05396	WV 2003	31.05.2003	13,0	33,0	41.909,96				2.993,57	38.916,39

MVAG	Ansatz Konto	Bezeichnung	Inbetrieb- nahme	RND	ND	Buchwert 31.12.2021	Zugänge/ + Umbuchungen -	Abgänge/ -	Wertaufholung+/ Wertminderung-	Abschreibung	Buchwert 31.12.2022
	3/0460003/05397	WV 2004	31.05.2004	14,0	33,0	51.291,98				3.419,47	47.872,51
	3/0460003/05398	WV 2005	31.05.2005	15,0	33,0	59.195,75				3.699,73	55.496,02
	3/0460003/05399	WV 2006	31.05.2006	16,0	33,0	30.673,44				1.804,32	28.869,12
	3/0460003/05400	WV 2007	31.05.2007	17,0	33,0	16.469,85				914,99	15.554,86
	3/0460003/05401	WV 2008	31.05.2008	18,0	33,0	11.115,06				585,00	10.530,06
	3/0460003/05402	WV 2009	31.05.2009	19,0	33,0	19.427,28				971,36	18.455,92
	3/0460003/05403	WV 2010	31.05.2010	20,0	33,0	32.883,00				1.565,86	31.317,14
	3/0460003/05404	WV 2011	31.05.2011	21,0	33,0	23.199,33				1.054,52	22.144,81
	3/0460003/05405	WV 2012	31.05.2012	22,0	33,0	23.573,39				1.024,93	22.548,46
	3/0460003/05406	WV 2013	31.05.2013	23,0	33,0	81.372,46				3.390,52	77.981,94
	3/0460003/05407	WV 2014	31.05.2014	24,0	33,0	76.504,17				3.060,17	73.444,00
	3/0460003/05408	WV 2015	31.05.2015	25,0	33,0	28.479,75				1.095,38	27.384,37
	3/0460003/05409	WV 2016	31.05.2016	26,0	33,0	36.915,70				1.367,25	35.548,45
	3/0460003/05410	WV 2017	31.05.2017	27,0	33,0	83.693,82				2.989,07	80.704,75
	3/0460003/05411	WV 2018	31.05.2018	28,0	33,0	48.190,66				1.661,75	46.528,91
	3/0460003/68345	WV 2019	31.05.2019	29,0	33,0	67.776,45				2.259,22	65.517,23
	3/0460003/68346	WV 2020 - 1.Hj	31.03.2020	30,0	33,0	48.003,33				1.548,49	46.454,84
	3/0460003/68350	WV 2020 - 2.Hj	30.09.2020	30,5	33,0	137.176,74				4.354,82	132.821,92
	3/0460003/68352	WV 2021 - 1.Hj	01.01.2021	31,0	33,0	51.061,20				1.595,66	49.465,54
	3/0460003/68356	WV 2021 - 2. Hj	15.09.2021	31,5	33,0	29.353,68				903,19	28.450,49
	3/0460003/68357	WV 2022 - 1.Hj	15.04.2022	32,0	33,0		61.750,85			1.871,24	59.879,61
	3/0460003/68360	WV 2022 - 2.Hj	15.09.2022	32,5	33,0		44.465,15			673,71	43.791,44
	5/0460005/00001	Fernwirkanlage Wasserversorgung, 2022	15.06.2022	9,0	10,0		91.588,12			8.827,08	82.761,04
1024	Sonderanlagen					608.398,72	139.439,93	0,00	0,00	82.274,97	665.563,68
	211000	Volksschule Arnoldstein				0,00	59.276,95	0,00	0,00	5.927,70	53.349,25
	4/0290003/68278	Motorikpark, Bewegungspark Volksschule Arnoldstein Schu	02.06.2022	9,0	10,0		59.276,95			5.927,70	53.349,25
	262000	Sportplätze				0,00	28.234,82	0,00	0,00	705,87	27.528,95
	2/0040008/00001	Waldparkstadion Arnoldstein, Zaunanlage 2. Trainingsplatz	10.10.2022	19,5	20,0		28.234,82			705,87	27.528,95
	360000	Heimattmuseen				0,00	9.600,00	0,00	0,00	480,00	9.120,00
	2/0040008/00003	Heimattmuseum, Zaunanlage, Absturzsicherung, Fa. Zaunt	30.04.2022	19,0	20,0		9.600,00			480,00	9.120,00
	640000	Einrichtungen und Maßnahmen der Straßenverkehrsordnung				16.949,34	0,00	0,00	0,00	1.035,01	15.914,33
	2/0040012/00214	Verkehrstafeln Fahrradweg, Geh- und Radweg Ende, 22 St	15.10.2020	12,5	15,0	3.194,98				236,67	2.958,31
	2/0040012/00215	Verkehrstafeln "Achtung Kinder" 8 Stück	15.10.2020	12,5	15,0	766,20				56,76	709,44
	2/0040012/00216	Verkehrstafeln, geringwertiges Wirtschaftsgut 2020 Schnee	11.03.2021	15,0	15,0						
	2/0040012/00217	Zusatztafel Fahrverbot in 120 m	07.07.2021	15,0	15,0						
	2/0460001/00254	Brunnenanlage B83 Kreisverkehr 9601 Arnoldstein	25.09.2007	17,5	33,0	10.824,38				585,10	10.239,28

MVAG	Ansatz Konto	Bezeichnung	Inbetrieb- nahme	RND	ND	Buchwert 31.12.2021	Zugänge/ + Umbuchungen -	Abgänge/ -	Wertaufholung+/ Wertminderung-	Abschreibung	Buchwert 31.12.2022
	4/0040012/58462	Signalschwelle Set Überfahrgeschwindigkeit bis 30 km/h, F	26.08.2019	11,5	15,0	657,50				52,60	604,90
	4/0040012/68351	Signalschwelle Set Überfahrgeschwindigkeit Fa. Itec	14.10.2021	13,5	15,0	1.506,28				103,88	1.402,40
	5/0040012/05369	Ampelanlage Arnoldstein B 83	27.09.1990	0,0	15,0						
	5/0040012/05370	Ampelanlage Riegersdorf Wurzenpassstraße	15.05.2001	0,0	15,0						
	5/0040012/05371	Ampelanlage Thörl B 83	01.09.1999	0,0	15,0						
	742000	Produktionsförderung				22.395,89	0,00	0,00	0,00	2.634,81	19.761,08
	2/0070003/00244	Bienenlehrpfad - Rundweg mit Schautafeln E.C.O. Institut fi	01.10.2020	7,5	10,0	22.395,89				2.634,81	19.761,08
	770000	Einrichtungen zur Förderung des Fremdenverkehrs				175.518,81	7.455,00	0,00	0,00	23.920,26	159.053,55
	4/0070003/00002	Interreg-Alpe-Adria-Karawanken Startplatz mit Schautafeln	01.11.2019	6,5	10,0	174.578,37	7.455,00			23.809,62	158.223,75
	4/0290003/68277	Fahrradanlehnbügel mobil; Fa. Innovametal	25.09.2020	7,5	10,0	940,44				110,64	829,80
	815000	Park- und Gartenanlagen, Kinderspielplätze				24.365,36	0,00	0,00	0,00	3.237,54	21.127,82
	2/0040011/00258	Energiepark Waldsiedlung Dobratschstraße, Schütterstraße	01.09.2007	9,5	25,0	10.099,56				961,86	9.137,70
	2/0460001/00253	Brunnenanlage Gemeindeplatz 9601 Arnoldstein	01.06.2002	12,0	33,0	8.622,31				663,25	7.959,06
	4/0100005/58522	Parkbänke, Schönbrunn 10 Stück mit grünen Seitenteilen F	08.11.2019	10,0	10,0						
	4/0290003/68274	Trimm dich Fit Park, Konventgarten Sportgeräte inkl. Besch	24.07.2015	2,5	10,0	5.643,49				1.612,43	4.031,06
	816000	Öffentliche Beleuchtung und öffentliche Uhren				325.485,82	34.873,16	0,00	0,00	38.093,28	322.265,70
	2/0040012/00218	Arnoldstein, 10 Lichtpunkte, fertig Wi-Hof, Anton-Reisinger-	30.04.2022	14,0	15,0		13.667,98			911,20	12.756,78
	3/0350004/05367	Freiluft-Standverteiler Pöckau Süd Fa. Lackner	15.05.2017	4,0	10,0	1.209,95				241,99	967,96
	4/0040012/51905	Riegersdorf/Tschau, 62 62 Lichtpunkte	01.11.2016	8,5	15,0	59.010,63				6.211,65	52.798,98
	4/0040012/51906	Radendorf/St. Leonhard b.S., 64 64 Lichtpunkte	01.11.2016	8,5	15,0	60.914,22				6.412,02	54.502,20
	4/0040012/51908	Arnoldstein, 272 272 Lichtpunkte	01.01.1980	0,0	15,0						
	4/0040012/51909	Thörl-Maglern, 151 151 Lichtpunkte	01.01.1980	0,0	15,0						
	4/0040012/51910	Pöckau, 99 99 Lichtpunkte + 2 Lichtpunkte (2020) altes FF-	01.01.1980	0,0	15,0						
	4/0040012/05362	Arnoldstein Werda, 13 13 Lichtpunkte Kelag	30.01.2017	9,0	15,0	6.096,95				609,70	5.487,25
	4/0040012/05363	Neuhaus/Erlendorf/Hart, 116 116 Lichtpunkte	01.11.2016	8,5	15,0	110.407,01				11.621,79	98.785,22
	4/0040012/05364	Lind, 19 19 Lichtpunkte	01.11.2016	8,5	15,0	18.083,91				1.903,57	16.180,34
	4/0040012/05365	Arnoldstein B83, 14 14 Lichtpunkte, Osten Ortsanfang-Gen	01.11.2016	8,5	15,0	15.418,59				1.623,01	13.795,58
	4/0040012/05366	Seltschach/Agoritschach, 77 77 Lichtpunkte	04.08.2009	1,5	15,0	11.628,79				4.651,52	6.977,27
	4/0040012/58470	Arnoldstein B83, 10 10 Lichtpunkte, Gemeindeplatz-Ktn. S	15.05.2019	11,0	15,0	8.098,13				674,84	7.423,29
	4/0040012/68347	Erlendorf 82 u. Erlendorf 83 Mitte und Ost Lichtpunkte	29.10.2020	12,5	15,0	23.170,01				1.716,30	21.453,71
	4/0040012/68350	Arnoldstein B83, 15 Lichtpunkte, Konditorei-Kreisverkehr, F	11.03.2021	13,0	15,0	7.859,21				561,37	7.297,84
	4/0040012/68352	Pöckau 208, 4 Lichtpunkte, 2021	14.10.2021	13,5	15,0	2.870,74				197,98	2.672,76
	4/0040012/68353	St. Leonhard b.S. 130 Nord, 1 Lichtpunkt, Friedhof St. Leor	14.10.2021	13,5	15,0	717,68				49,50	668,18
	4/0040012/68355	St. Leonhard b.S. Radendorf 415 (Pock) 6 Lichtpunkte (gef	11.10.2022	14,5	15,0		2.422,90			80,76	2.342,14
	4/0040012/68356	Pöckau 237, 9 Lichtpunkte, ehemalige Tennisanlage	11.10.2022	14,5	15,0		6.522,46			217,42	6.305,04
	4/0040012/68357	Hart, Hart 403, "Hart im Loch", 5 Lichtpunkte	05.11.2022	14,5	15,0		12.259,82			408,66	11.851,16

MVAG	Ansatz Konto	Bezeichnung	Inbetrieb- nahme	RND	ND	Buchwert 31.12.2021	Zugänge/ + Umbuchungen	Abgänge/ -	Wertaufholung+/ Wertminderung-	Abschreibung	Buchwert 31.12.2022
	817000	Friedhöfe				0,00	0,00	0,00	0,00	0,00	0,00
	3/0070003/58507	Urnenwände FH Arnoldstein Fa. N&W Bau, 4 Wände à 8 N	31.12.2005	0,0	10,0						
	817100	Friedhof und Aufbahrungshalle Thörl-Maglern				0,00	0,00	0,00	0,00	0,00	0,00
	3/0070003/58512	Urnenwände FH Thörl 1 Urnenwand à 8 Nischen	31.12.2007	0,0	10,0						
	817200	Friedhof und Aufbahrungshalle Pöckau-Lind				0,00	0,00	0,00	0,00	0,00	0,00
	3/0070003/58513	Urnenwände FH Lind 1 Urnenwand à 8 Nischen	31.12.2007	0,0	10,0						
	820000	Wirtschaftshöfe				0,00	0,00	0,00	0,00	0,00	0,00
	4/0040010/00001	500 Schneestangen (2020)	15.11.2020	10,0	10,0						
	827000	Öffentliche Waagen				0,00	0,00	0,00	0,00	0,00	0,00
	2/0350001/00219	Brückenwaage Radendorf Radendorf, 9587 Riegersdorf	01.01.1989	0,0	10,0						
	852000	Betriebe der Müllbeseitigung				43.683,50	0,00	0,00	0,00	6.240,50	37.443,00
	5/0500001/58512	Abrollcontainer C 28 cmb Fa. M.B.T. Maschinenhandel	11.03.2021	6,0	8,0	14.927,50				2.132,50	12.795,00
	5/0500001/58513	Abrollcontainer C 12 cbm Fa. M.B.T. Maschinenhandel	11.03.2021	6,0	8,0	24.249,75				3.464,25	20.785,50
	5/0500001/58514	Abrollcontainer C 30 cbm Fa. M.B.T. Maschinenhandel	12.05.2021	6,0	8,0	4.506,25				643,75	3.862,50
	888000	Bestattungsunternehmen				0,00	0,00	0,00	0,00	0,00	0,00
	4/0110002/51901	Friedhofswagen Fa. Hopf A-Halle Arnoldstein	19.12.2014	0,0	5,0						
1025	Technische Anlagen, Fahrzeuge und Maschinen					985.864,32	676.771,28	159.536,08	0,00	240.793,12	1.262.306,40
	010000	Zentralamt				220,00	0,00	0,00	0,00	110,00	110,00
	4/0150001/00019	Dacia Duster, VL-992DR HV Fahrzeug	08.11.2013	0,0	8,0						
	4/0410001/58457	Waschmaschine Siemens WM14E220 Waschmaschine Arr	05.06.2019	1,0	5,0	220,00				110,00	110,00
	163000	Freiwillige Feuerwehren				182.504,11	243.781,55	0,00	0,00	86.532,12	339.753,54
	3/0150002/00065	IVECO Daily 55S17 W, VL-119CU FF P, KLFA	26.07.2012	0,0	10,0	8.061,78				8.061,78	
	4/0130001/00112	Tragkraftspritze FOX 4. Generation, FF P.L.	15.01.2018	0,0	5,0	3.315,60				3.315,60	
	4/0130001/00118	Tragkraftspritze Tornado TS15/10 FF. Selttschach	16.02.2010	0,0	5,0						
	4/0130001/68290	CTS Vollkomposit Atemluftflaschen Fa. Interspiro	20.08.2020	2,5	5,0	1.703,52				486,72	1.216,80
	4/0130002/00109	Lukas Rettungszylinder FF A.	05.09.2012	0,0	10,0	111,00				111,00	
	4/0130002/00125	Absturzsicherung, Petzl Avao Fa. Bergfuchs, FF.T.M.	20.01.2015	2,0	10,0	402,90				134,30	268,60
	4/0150002/00206	MZF Mazda BT-50, VL-864 CY FF R	06.07.2010	0,0	10,0						
	4/0150002/00043	MAN TGm 18.330, VL-247CL TLFA 4000, FF-Arnoldstein	30.06.2009	0,0	10,0						
	4/0150002/00044	MAN TGm 18.340, VL-108DT TLFA 4000, FF-Arnoldstein	10.06.2014	1,0	10,0	67.449,56				33.724,78	33.724,78
	4/0150002/00052	VW Transporter, VL-520 BT FF A, MTF- A	14.04.2005	0,0	10,0						
	4/0150002/00053	Mercedes 313 CDI/30, VL-487 BY FF A, KRF- A	07.12.2005	0,0	10,0						
	4/0150002/00054	Mercedes 412 Sprinter, VL-97 ZF FF A, KLF - A	20.02.1998	0,0	10,0						
	4/0150002/00055	Mercedes 814/31, VL-94 FJ FF A, GSF	17.09.1991	0,0	10,0						

MVAG	Ansatz Konto	Bezeichnung	Inbetrieb- nahme	RND	ND	Buchwert 31.12.2021	Zugänge/ + Umbuchungen	Abgänge/ -	Wertaufholung+/ Wertminderung-	Abschreibung	Buchwert 31.12.2022
	4/0150002/00056	Unimog 1700L, K 223.843 FF A, TFLA 2000(3)	18.07.1980	0,0	10,0						
	4/0150002/00057	Steyr 14 S 22, VL-292 AP FF A, DLK 24	04.12.2000	0,0	10,0						
	4/0150002/00058	Mercedes Atego 1828K, VL-191AR FF A, SRF - K	04.01.2001	0,0	10,0						
	4/0150002/00059	MZAH 1 Achs, VL-141 BN FF A, MZAH 1 Achs	01.03.1988	0,0	10,0						
	4/0150002/00060	Mercedes Unimog U20, VL-113DT FF R, LFA - U	05.05.2015	2,0	10,0	66.255,16				22.085,05	44.170,11
	4/0150002/00061	Steyr 16 S 23, VL-72IV FF R, TFL 4000	23.07.1992	0,0	10,0						
	4/0150002/00062	LPA 806 G, VL-138BL FF R, TEAH 1 Achs	01.01.2004	0,0	10,0						
	4/0150002/00063	Mercedes 310/33, VL - 92FU FF TM, KLF	01.01.1991	0,0	10,0						
	4/0150002/00064	Steyr 13 S 21, K 121.181 FF TM, RFLA 2000	16.06.1987	0,0	10,0						
	4/0150002/00066	TEAH 1 Achs, VL-105DN FF P.-L., TEAH 1 Achs	01.01.1900	0,0	10,0						
	4/0150002/00067	Mercedes 310/33, VL-27 LU FF SA, KLF - A	01.01.1993	0,0	10,0						
	4/0150002/68321	VW Transporter Kombi, LR TDI 4MOTION, (2022) MTF, FF	12.10.2022	9,5	10,0		66.951,95			3.347,60	63.604,35
	4/0150002/68323	IVECO Daily 50C I 8 3700, FW-304 VL FF Thörl-Maglern, M	29.09.2022	9,5	10,0		176.829,60			8.841,48	167.988,12
	4/0190003/00103	Tauchpumpe, Nautilus 8/1, FF A. FF. A.	19.07.2012	0,0	10,0	176,40				176,40	
	4/0190003/00110	Atemluftkompressoranlage N560 Fa. Nemeec, FF.A.	03.09.2015	2,5	10,0	7.036,53				2.010,44	5.026,09
	4/0190003/00111	Tauchpumpe Nautilus 8/1, FF P.L. FF P.L.	09.05.2016	3,0	10,0	609,17				152,29	456,88
	4/0190003/68287	Pressluftatmer M1 inkl. Masken u. Zubehör; Fa. MSA FF Si	27.08.2020	7,5	10,0	6.168,15				725,66	5.442,49
	4/0190003/68288	Pressluftatmer M1 mit Zubehör; Fa. MSA FF Pöckau-Lind	24.08.2021	8,5	10,0	5.804,00				610,95	5.193,05
	4/0240001/00101	Wassersauger, Nilfisk Alto Attix 751-71, FF T.M.	09.07.2012	0,0	10,0	109,96				109,96	
	4/0240001/00119	Öl und Wassersauger, Marke Vetter, FF Arnoldstein	12.12.2011	0,0	10,0						
	4/0240001/00122	Dampfstrahler, HDS 5/15 UX FF Seltschach	15.04.2013	0,0	10,0	190,00				190,00	
	4/0260001/58463	Blowhard Hochleistungslüfter BH20 FF Arnoldstein, Fa. Kor	08.08.2019	6,5	10,0	3.222,00				429,60	2.792,40
	4/0270001/00045	RS 14 kVA, Aggregat FF-Arnoldstein, TLFA 4000	10.09.2014	11,5	20,0	6.005,00				480,40	5.524,60
	4/0270001/68280	Aggregat CGM Serial-Nr.: H-1890/20 Fa. Lientschnig	07.12.2020	17,5	20,0	1.378,25				74,50	1.303,75
	4/0270001/00099	Stromerzeuger, Endress 13 Kva Typ ESE 1304 FF P.L.	20.09.2011	8,5	20,0	2.831,96				298,10	2.533,86
	4/0290001/00105	Spreizer SP310 Fa. Lukas, FF.A.	23.07.2012	0,0	8,0						
	4/0290001/00107	Schere S510 Fa. Lukas, FF.A.	23.07.2012	0,0	8,0						
	4/0290001/00123	Motorsäge, Husqvarna 550 XP Fa. Lientschnig, FF T.M.	03.02.2014	0,0	8,0						
	4/0290001/00127	Umlenkrolle, Zugkraft 220 KN Fa. Rosenbauer, FF A.	11.03.2015	0,0	8,0	150,21				150,21	
	4/0290001/68368	LED-Strahler, FF-Thörl-Maglern, Fa. Bauhaus	01.11.2020	8,0	8,0						
	4/0290001/68369	Akku-Schlagbohrer, FF-Thörl-Maglern, Fa. Bauhaus	05.11.2020	8,0	8,0						
	4/0290001/68370	Werkzeugset, FF-Thörl-Maglern, Fa. Bauhaus	05.11.2020	8,0	8,0						
	4/0410001/58493	Checkbox 1, FF A. Fa. Industrieelektronik PÖLZ GmbH	23.10.2018	0,5	5,0	761,48				507,65	253,83
	4/0410001/58494	Checkbox 2, FF. A. Fa. Industrieelektronik PÖLZ GmbH	23.10.2018	0,5	5,0	761,48				507,65	253,83
	380100	Mehrzweckhaus Riegersdorf				859,20	0,00	0,00	0,00	429,60	429,60
	4/0410001/58461	Gläserspüler, NEO Tech 2505 DPS-N Mehrzweckhaus Rie	09.05.2019	1,0	5,0	859,20				429,60	429,60
	814000	Straßenreinigung Schneeräumung				27.495,46	1.839,57	0,00	0,00	9.180,65	20.154,38
	4/0190003/00121	Wasserpumpe ohne Ölfüllung Fa. Trilety	06.03.2012	0,0	10,0						

MVAG	Ansatz Konto	Bezeichnung	Inbetrieb- nahme	RND	ND	Buchwert 31.12.2021	Zugänge/ + Umbuchungen -	Abgänge/ -	Wertaufholung+/ Wertminderung-	Abschreibung	Buchwert 31.12.2022
	4/0190003/00135	E-Tauchpumpe Grundfos Unilift AP12.50.11.A1, Fa. Mariac	19.01.2016	3,0	10,0	451,20				112,80	338,40
	4/0190003/00137	Niederdruckkreiselpumpe Etabloc ETB 050-032-160 BB, Fa.	16.03.2016	3,0	10,0	1.062,72				265,68	797,04
	4/0220002/00100	Schilcher Schneepflug u. Streugerät zu U1400 (gebraucht)	19.01.2012	0,0	7,0						
	4/0220002/00102	Seitenwallfräse W-SF 900/1250-702 für Unimog (gebraucht)	23.05.2012	0,0	7,0						
	4/0220002/00106	Seitenschneepflug SHB 3404 für LKW mit Euro 5 Platte	22.03.2011	0,0	10,0						
	4/0220002/00108	Aufsatzstreuautomat AS250 3.0 DB EW	06.07.2009	0,0	10,0						
	4/0220002/00113	Stützrad 1 für SHL-Pflug Springer	08.01.2010	0,0	10,0						
	4/0220002/00114	Stützrad 2 für SHL-Pflug Springer	12.03.2010	0,0	10,0						
	4/0220002/00115	Förderband SA131 2.0 DB EW FNr. 4225 inkl. Zubehör	26.04.2010	0,0	10,0						
	4/0220002/00120	Anbauträger für Holder 480 Fa. Springer	21.10.2011	0,0	10,0						
	4/0220002/00132	Auswurfkamin Fa. Kahlbacher	18.02.2013	0,0	10,0	431,34				431,34	
	4/0220002/00133	Schild SHB 3404-4 rechts/links, Fa. Springer	13.02.2014	1,0	10,0	625,92				312,96	312,96
	4/0220002/00159	Schneepflug, SLO	21.10.2013	0,5	10,0	1.108,80				739,20	369,60
	4/0220002/00161	Schneefräse Fuji, Type SK810MXE, Seriennr: 6851, Fa. Lie	22.02.2022	9,0	10,0	4.000,00	1.839,57			583,96	5.255,61
	4/0220002/00094	Kombistreuautomat ECO Bull Springer für Unimog U430	13.07.2016	3,5	10,0	4.320,00				960,00	3.360,00
	4/0220002/00096	Schneepflug SPVO X 340-45 DEDT	27.08.2014	1,5	10,0	3.007,50				1.203,00	1.804,50
	4/0220002/00098	Schneepflug SPVO B320-45 DEDT	17.09.2013	0,5	10,0	720,00				480,00	240,00
	4/0240001/00104	Steuerkassette ELMR 150-01 für Aufsatzstreuer	23.05.2012	0,0	10,0						
	4/0240001/51916	Dammann KoMu-Sprüher KS0503	13.07.2016	0,0	4,0						
	4/0240001/00092	Soleerzeuger Blauer Biber B1 Pro 110 cbm	02.03.2016	3,0	10,0	5.880,00				1.470,00	4.410,00
	4/0240001/00095	Hydraulikanlage mit Frontanbauplatte für Unimog U20	05.03.2015	2,0	10,0	3.561,58				1.187,19	2.374,39
	4/0240001/00097	Schneckenförderer für Streusalz Maßanfertigung durch PM	10.04.2013	0,0	10,0	1.096,72				1.096,72	
	4/0270002/00117	Förderbandsignalaufnehmer N90	19.01.2011	3,0	15,0	213,76				53,44	160,32
	4/0290001/00166	MULAG Ballastgewicht 1.050 kg zu U400m, Fa. Pappas	12.06.2014	0,0	8,0						
	4/0300001/00131	Außenlufttemperaturmessung Fa. Schubert, Fa. Lackner	13.12.2012	1,5	12,0	202,50				81,00	121,50
	4/0350003/00136	Werit Industrietank 5004-4 5000 lt., Fa. SHT	29.01.2016	3,0	10,0	813,42				203,36	610,06
	815000	Park- und Gartenanlagen, Kinderspielplätze				6.416,04	2.335,00	0,00	0,00	1.274,86	7.476,18
	4/0290001/58464	Rasenmäher, Husqvarna LC 347IVX Fa. Lientschnig	25.04.2019	4,0	8,0	353,76				70,75	283,01
	4/0290001/58465	Akku-Motorsense, Husqvarna 520iRX Fa. Lientschnig	25.04.2019	4,0	8,0	250,00				50,00	200,00
	4/0290001/58466	Akku-Blasgerät, Husqvarna 525iB Fa. Lientschnig	25.04.2019	4,0	8,0	260,02				52,00	208,02
	4/0290001/58467	Akku-Hochentaster, Husqvarna 536 LiPT5 Fa. Lientschnig	25.04.2019	4,0	8,0	343,74				68,75	274,99
	4/0290001/68356	Akkusäge Husqvarna 536 LiXP, Fa. Lientschnig	30.01.2020	5,0	8,0	434,02				72,34	361,68
	4/0290001/68357	Akku Rasenmäher, Husqvarna LC 347IVX, Fa. Lientschnig	21.04.2020	5,0	8,0	967,50				161,25	806,25
	4/0290001/68359	Akku-Motorsense, Husqvarna 535i RXT Fa. Lientschnig	29.05.2020	5,0	8,0	472,50				78,75	393,75
	4/0290001/68364	Rasenmäher, Stiga Twinclip 55 SQ B, Fa. Lientschnig Art. I	24.08.2020	5,5	8,0	632,94				97,38	535,56
	4/0290001/68372	Motorsense, Husqvarna 545RXT SNr. 20211200013 Fa. Lie	28.05.2021	6,0	8,0	883,75				126,25	757,50
	4/0290001/68376	Rasenmäher Husqvarna LC 151S, Fa. Lientschnig Seriennr.	02.08.2021	6,5	8,0	495,94				66,13	429,81
	4/0290001/68378	Motorsense, Husqvarna 525LK SNr. 2021 3400326 Fa. Lie	27.09.2021	6,5	8,0	553,13				73,75	479,38

MVAG	Ansatz Konto	Bezeichnung	Inbetrieb- nahme	RND	ND	Buchwert 31.12.2021	Zugänge/ + Umbuchungen -	Abgänge/ -	Wertaufholung+/ Wertminderung-	Abschreibung	Buchwert 31.12.2022
	4/0290001/68379	Akku-Set inkl. Zubehör, Ladegerät Nr. QC500 Fa. Lientschr	27.09.2021	6,5	8,0	768,74				102,50	666,24
	4/0290001/68387	Rasenmäher Husqvarna LC 551 VBP inkl. Mulchkit Serien-	20.05.2022	7,0	8,0		1.745,00			218,13	1.526,87
	4/0290001/68389	Akku Heckenschere Husqvarna 520 iHD70 Fa. Lientschnig	01.08.2022	7,5	8,0		590,00			36,88	553,12
	817000	Friedhöfe				1.956,87	1.390,00	0,00	0,00	514,62	2.832,25
	4/0290001/58468	Akku-Heckenschere, Husqvarna 520iHD70 Fa. Lientschnig	25.04.2019	4,0	8,0	266,87				53,37	213,50
	4/0290001/58469	Rückentragbarer Akku BLi950X Fa. Lientschnig	25.04.2019	4,0	8,0	806,25				161,25	645,00
	4/0290001/68373	Motorsense, Husqvarna 545RXT SNr. 20211200015 Fa. Li	28.05.2021	6,0	8,0	883,75				126,25	757,50
	4/0290001/68388	Rasenmäher, Husqvarna KLIPPO LB 553S e Serien-Nr.: 20	25.05.2022	7,0	8,0		1.390,00			173,75	1.216,25
	820000	Wirtschaftshöfe				569.769,28	267.889,08	0,00	0,00	98.765,58	738.892,78
	4/0150001/51914	VW Golf, VL-682CG PKW Amtstechniker	01.04.2014	0,0	1,0						
	4/0150002/00027	Mercedes Unimog U1400, VL-64JL UV	01.01.2006	0,0	10,0						
	4/0150002/68291	Mercedes Unimog U400, VL-139BR UI	01.01.2005	0,0	10,0						
	4/0150002/68292	MAN TGM, VL-694EF LKW	15.04.2016	3,0	10,0	49.683,26				12.420,82	37.262,44
	4/0150002/68293	Mercedes Unimog 427.10, VL-120FB UIII, vormals VL-174	01.01.2009	0,0	2,0						
	4/0150002/68294	Mercedes Unimog U1400, VL-35NL U IV	01.01.1991	0,0	10,0						
	4/0150002/68295	Mercedes Unimog U400, VL-109CS UVI	08.01.2009	0,0	10,0						
	4/0150002/68296	Mercedes Unimog U427102, VL-184DF UVII	01.01.2012	0,0	2,0						
	4/0150002/68297	LKW Steyr, VL-573AR LKW, Kehrmaschine groß	01.01.2001	0,0	10,0						
	4/0150002/68300	Liebherr Radlader, VL-538 CE Bagger klein	01.01.2007	0,0	10,0						
	4/0150002/68301	Renault Kangoo Express Z.E., VL-529 DI Elektrofahrzeug	06.03.2012	0,0	10,0						
	4/0150002/68302	Holder M 480, VL-271DH Multifunktionsfahrzeug, Wi-Hof	31.01.2012	0,0	10,0						
	4/0150002/68303	VW-Bus TDI Syncro, VL-942BE	01.08.2016	0,0	2,0						
	4/0150002/68304	Kühlanhänger, VL-189 EO FA. Orten, W09TKZ103H00040-	29.05.2017	4,0	10,0	1.652,00				330,40	1.321,60
	4/0150002/68305	Mercedes Unimog U430, VL-574FB UGE453, altes Kennze	08.05.2019	6,0	10,0	151.938,42				21.705,49	130.232,93
	4/0150002/68306	3-Seitenkipper Zentralachsanhänger, VL-320FB UGE453, f	24.07.2019	6,5	10,0	32.465,70				4.328,76	28.136,94
	4/0150002/68307	MULAG Frontauslegermähgerät FME600 passend für Fahr	08.05.2019	6,0	10,0	46.903,59				6.700,51	40.203,08
	4/0150002/68308	Radlader L514 Z-1115, VL-322DN Radlader groß	27.05.2019	0,0	3,0						
	4/0150002/68309	LKW Renault Master FG Doka L3H1 2,3dCl VL-968EG	04.08.2020	3,5	10,0	2.359,78				524,40	1.835,38
	4/0150002/68314	CAT Mobilbagger M315F Seriennummer F4d01647	14.10.2021	8,5	10,0	195.769,31				20.607,30	175.162,01
	4/0150002/68320	Multifunktionsfahrzeug, Multicar CHK Euro 6, Fa. Stangl (20	12.10.2022	9,5	10,0		168.281,59			8.414,08	159.867,51
	4/0180004/58477	Bandschleifmaschine, Marke Höfer Scheliftisch 1000x2500i	18.03.2019	0,0	1,0						
	4/0190003/02310	Fasspumpe Elektro Fa. Iwetec	29.05.2018	5,0	10,0	280,08				46,68	233,40
	4/0190003/02316	Verstellpumpe Liebherr inkl. Kupplung	07.02.2018	5,0	10,0	2.784,75				464,13	2.320,62
	4/0190003/68289	Fasspumpe Fa. Berner Gesellschaft m.b.H.	05.05.2022	9,0	10,0		790,11			79,01	711,10
	4/0220002/00160	Schneeflug SPVOR 340-45 Fa. SON d.o.o	27.11.2019	6,5	10,0	2.698,20				359,76	2.338,44
	4/0220002/00162	Schneefräse Westa, FS 750/2500 (IKZ Hohenthurn), 2022	17.02.2022	9,0	10,0			35.926,74		3.592,67	32.334,07
	4/0220002/00163	Schneeflug, SPV-H200, Fa. Son d.o.o. (2022) Seriennumr	12.10.2022	9,5	10,0			5.253,80		262,69	4.991,11
	4/0220002/00164	Streugerät, Springer Streuer AS 185, Fa. Stangl (2022) Ser	12.10.2022	9,5	10,0			22.176,13		1.108,81	21.067,32

MVAG	Ansatz Konto	Bezeichnung	Inbetrieb- nahme	RND	ND	Buchwert 31.12.2021	Zugänge/ + Umbuchungen -	Abgänge/ -	Wertaufholung+/ Wertminderung-	Abschreibung	Buchwert 31.12.2022
	4/0230001/00001	Mähraupe Green Climber LV 500 inkl. Aufbau Nr. 2020/146	03.08.2020	5,5	8,0	64.225,17				9.880,80	54.344,37
	4/0240001/00160	Airless-Markierungsmaschine AR 30 E Fa. Stramat	16.07.2013	0,5	10,0	738,00				492,00	246,00
	4/0240001/00171	Betonrohr-Greifergehänge WIN7IIIA-BRG, Fa. Moser	21.08.2017	4,5	10,0	363,85				66,15	297,70
	4/0240001/68289	MULAG Randstreifenmähgerät MRM300 Randstreifenmähg	08.01.2009	0,0	10,0						
	4/0240001/68290	MULAG Buschhackerrotorkopf BRK1200 Buschhackerrotor	08.01.2009	0,0	10,0						
	4/0240001/68291	Kehrmaschine groß auf Steyr VL-573AR	01.01.2000	0,0	10,0						
	4/0240001/68294	Kahlbacher Frässschleuder, KFS 750/1500 L/HY Fa. Lient	29.04.2022	9,0	10,0		29.800,98			2.980,10	26.820,88
	4/0240001/68295	Umschlaggreifer VTN MD 140, Seriennr.: VTN. 50033623 fi	12.10.2022	9,5	10,0		5.054,69			252,73	4.801,96
	4/0240001/00077	Hakomatic B 30 Tellerbürstaggregat	17.09.2014	1,5	10,0	1.091,25				436,50	654,75
	4/0290001/00157	Handschweißbrenner AL4000 Z Fa. Zultner	18.11.2015	0,5	8,0	87,50				58,33	29,17
	4/0290001/00158	Vibrostampfer Bomag BT60-4 Fa. Koslitsch	25.09.2012	0,0	8,0						
	4/0290001/00170	Akku Bohrschrauber BS18-A Fa. Würth	23.06.2017	2,0	8,0	185,35				61,78	123,57
	4/0290001/00183	Rasenmäher Husqvarna LC353VI Nr. 20170700014; Fa. Li	07.09.2017	2,5	8,0	332,06				94,87	237,19
	4/0290001/00184	Motorsense Husqvarna 525LK Nr. 172000080; Fa. Lientsch	28.07.2017	2,5	8,0	205,63				58,75	146,88
	4/0290001/00185	Rasenmäher MWS Mulchmaster PM46A ABS Nr. 751529-7	27.04.2016	1,0	8,0	446,25				223,13	223,12
	4/0290001/00186	Rasenmäher Stiga Twinclip 50 S B Fa. Lientschnig	29.07.2016	1,5	8,0	187,19				74,88	112,31
	4/0290001/00187	Rasenmäher Castelgarden XS 53 HSW Fa. Lientschnig	16.04.2015	0,0	8,0	79,87				79,87	
	4/0290001/00188	Rasenmäher Mulchmäher Profi Mulch Master PM46ABS	16.04.2015	0,0	8,0	208,12				208,12	
	4/0290001/00189	Handoberfräse Festool Fa. Schachermayer	09.09.2015	0,5	8,0	88,88				59,25	29,63
	4/0290001/00190	Akku Sägen Set Husqvarna 536 LiXP	08.07.2014	0,0	8,0	48,75				48,75	
	4/0290001/00191	Akku Motorsense Husqvarna 536 LiR Fa. Lientschnig	08.07.2014	0,0	8,0						
	4/0290001/00192	Akku Heckenschere Husqvarna 536 LiHD70X Fa. Lientschr	08.07.2014	0,0	8,0						
	4/0290001/00193	Akku Bli 520X Fa. Lientschnig	08.07.2014	0,0	8,0	43,75				43,75	
	4/0290001/00194	Rasenmäher Castelgarden XS 53 HSW Fa. Lientschnig	26.03.2013	0,0	8,0						
	4/0290001/00195	Handoberfräse Festool Fa. Schachermayer	19.03.2012	0,0	8,0						
	4/0290001/00196	Motorsense Husqvarna 345 R Nr. 100800125; Fa. Lientsch	20.05.2011	0,0	8,0						
	4/0290001/00197	Motorsense Husqvarna 253 RB Trimmy T45X; Fa. Lientsch	23.12.2011	0,0	8,0						
	4/0290001/00198	Motorsense teilbar Husqvarna 327LDx Trimmy T35; Fa. Lie	23.12.2011	0,0	8,0						
	4/0290001/00199	Rasenmäher Castelgarden XAP 55MHS Fa. Lientschnig	12.01.2011	0,0	8,0						
	4/0290001/00200	Heckenschere Husqvarna 325 HD 75 Fa. Lientschnig	12.01.2011	0,0	8,0						
	4/0290001/00203	Heckenschere Husqvarna 325H 75X Fa. Lientschnig	26.03.2013	0,0	8,0						
	4/0290001/00204	Motorsense Husqvarna 545 RXT Fa. Lientschnig	05.06.2012	0,0	8,0						
	4/0290001/00205	Motorsense Husqvarna 545 RXT Fa. Lientschnig	19.09.2011	0,0	8,0						
	4/0290001/02308	Rasenmäher Castelgarden XS 55 HV Fa. Lientschnig	30.04.2018	3,0	8,0	319,50				79,88	239,62
	4/0290001/02309	Metaljet Brenner Set 2 Fa. Pro Part	25.01.2018	0,0	8,0						
	4/0290001/02312	Druckluftschlauch Superflex Green Mamba, Fa. Iwetec	06.09.2018	3,5	8,0	299,30				66,51	232,79
	4/0290001/02314	Vibrationsplatte Weber Fa. Zeppelin, Type CF2HD	15.05.2018	3,0	8,0	902,06				225,52	676,54
	4/0290001/02315	Anzeigeeinheit Liebherr L 514	04.07.2018	3,5	8,0	527,21				117,16	410,05
	4/0290001/00260	Schieberstangen-Suchgerät Setec VM 880 SN: 209011401	14.11.2018	3,5	8,0	605,99				134,66	471,33

MVAG	Ansatz Konto	Bezeichnung	Inbetrieb- nahme	RND	ND	Buchwert 31.12.2021	Zugänge/ + Umbuchungen	Abgänge/ -	Wertaufholung+/ Wertminderung-	Abschreibung	Buchwert 31.12.2022
	4/0290001/05378	Rasentraktor Kubota G23 SVA Fa. Lientschnig; inkl.Zubehö	18.10.2017	0,0	1,0						
	4/0290001/58476	Futterschutzeinrichtung, klappbar ZE-FS10-400, Fa. Moser	30.06.2019	4,0	8,0	319,12				63,82	255,30
	4/0290001/58478	Hydraulik-Bördelgerät, Spannbacken 4.75/5.00, Fa. Iwetec	18.03.2019	4,0	8,0	292,49				58,50	233,99
	4/0290001/68360	Hochdruckreiniger HDS 12/18-4 S Nr. 22007 von Toplitsch	10.01.2020	5,0	8,0	5.291,91				881,99	4.409,92
	4/0290001/68365	Akku-Kombihammer SDS-max; Fa. Iwetec ZT-Nr.: 000084€	08.09.2020	5,5	8,0	438,75				67,50	371,25
	4/0290001/68371	Akku-Winkelschleifer DCG414NT Iwetec	20.01.2021	6,0	8,0	402,15				57,45	344,70
	4/0290001/68374	Industrie Nass- und Trockensauger L-Klasse DWV901L-QS	24.06.2021	6,0	8,0	482,99				69,00	413,99
	4/0290001/68375	Akku-Starter-Set, 2x 54V 216 Wh Fa. Iwetec	13.07.2021	6,5	8,0	528,74				70,50	458,24
	4/0290001/68381	Start- und Ladegerät EVO 7500; SNr. 29 Fa. Franz Moser (04.11.2021	6,5	8,0	570,88				76,12	494,76
	4/0290001/68386	Tischwagen Ladefläche, Franz Moser GmbH, GWG	25.10.2021	8,0	8,0						
	4/0290001/00073	Akku Winkelschleifer v. Iwetec FlexVolt, 125mm	17.01.2017	2,0	8,0	331,63				110,54	221,09
	4/0290001/00074	Startbooster MB-1224 12/24 Volt, 700 A	02.04.2015	0,0	8,0	119,85				119,85	
	4/0290001/00075	Schraubklemme mit Horizontalzug	18.02.2015	0,0	8,0	62,16				62,16	
	4/0290001/00078	Asphaltschneider Husqvarna	19.05.2014	0,0	8,0						
	4/0290001/00079	Mini-COBRA Rohrreinigungsgerät	20.01.2014	0,0	8,0						
	4/0290001/00080	Druckluftschlagschrauber 3/4" Twin Hammer	06.05.2013	0,0	8,0						
	4/0290001/00081	Grubenheber Kirsten KH15L MZS	31.05.2013	0,0	8,0						
	4/0290001/00082	Mobilo-Box Werkzeugsatz	20.09.2013	0,0	8,0						
	4/0290001/00083	Pendelstichsäge Festool PS420 EBQ-Set	20.09.2013	0,0	8,0						
	4/0290001/00084	Handkreissäge Festool TS55RQ-Plus-FS	20.09.2013	0,0	8,0						
	4/0290001/00085	Akku-Bohrschrauber Festool T15+ 3LI 3.0 Set	20.09.2013	0,0	8,0						
	4/0290001/00086	mechanische Filteranlage TEKA FILTOO v. Zultner	18.07.2012	0,0	8,0						
	4/0290001/00090	Säulenbohrmaschine	19.04.2010	0,0	7,0						
	4/0290001/00091	Schwingschleifer Festool	10.06.2010	0,0	8,0						
	4/0340002/58495	Aufschnittmaschine, WH Fa. Schwarz	30.04.2009	0,0	10,0						
	4/0350002/00155	Tanksäule, HDM 98/80 III Fa. Gia Technology	09.02.2011	8,0	20,0	3.407,84				378,65	3.029,19
	4/0350003/00088	Azetylen-Stahlflasche 40 lt.	31.01.2011	0,0	10,0						
	4/0410001/58496	Waschmaschine WM14N0H2 Siemens Waschmaschine Wi	13.12.2022	4,5	5,0		605,04			60,50	544,54
	840000	Grundbesitz				0,00	159.536,08	159.536,08	0,00	0,00	0,00
	2/0240001/00003	Nicht vermögensrelevante VM-Konto Umbuchungen 2022	25.04.2022	10,0	10,0		159.536,08	159.536,08			
	850000	Betriebe der Wasserversorgung				5.923,66	0,00	0,00	0,00	653,56	5.270,10
	5/0110002/25235	Kragarmregal, Grund+Anbau	21.09.2020	7,5	10,0	2.941,00				346,00	2.595,00
	5/0190003/00173	Elektropumpe Flygt Rady 8 S Fa. Koslitsch	30.06.2011	0,0	10,0						
	5/0240001/00172	Stethophon 04 SDR Fa. Schermann	11.02.2015	2,0	10,0	169,49				56,50	112,99
	5/0270001/00174	Stromerzeuger SDMO HX7500 Fa. Koslitsch	09.11.2012	9,5	20,0	777,00				74,00	703,00
	5/0300001/00001	Gaswarngerät, Tragbar, Fa. Dräger	07.10.2021	10,5	12,0	2.036,17				177,06	1.859,11

MVAG	Ansatz Konto	Bezeichnung	Inbetrieb- nahme	RND	ND	Buchwert 31.12.2021	Zugänge/ + Umbuchungen -	Abgänge/ -	Wertaufholung+/ Wertminderung-	Abschreibung	Buchwert 31.12.2022
	852000	Betriebe der Müllbeseitigung				190.719,70	0,00	0,00	0,00	43.332,13	147.387,57
	5/0150001/00018	Renault Zoe, VL-951EG PKW Abfallwirtschaft	05.07.2016	1,5	8,0	6.523,75				2.609,50	3.914,25
	5/0150002/00012	Iveco TRAKKER, VL-813DM Fahrzeug Müllabfuhr	08.01.2013	0,0	10,0	8.450,00				8.450,00	
	5/0150002/00014	Iveco, B044 LKW, VL-119CX Fahrzeug Absetzkipper	02.03.2010	0,0	10,0						
	5/0150002/00024	LKW Hakengerät, MAN TGS 28.430 6X2-4BL Abfallwirtsch	02.03.2021	8,0	10,0	111.101,04				12.344,56	98.756,48
	5/0220002/00016	Hako Citymaster 2200, VL-244 EN Kehrmaschine klein	10.11.2017	4,5	10,0	54.653,91				9.937,07	44.716,84
	5/0220002/00017	Hako Citymaster 2000, VL-180DF Kehrmaschine klein	12.08.2011	0,0	8,0						
	5/0240001/00013	MUT Aufbau Müllabfuhr, VL-813DM Aufbau von Fahrzeug	08.01.2013	0,0	10,0	9.991,00				9.991,00	
	5/0240001/00015	Stummer, Absetzkipper, VL-119CX Aufbau vom Fahrzeug	02.03.2010	0,0	10,0						
	5/0240001/00263	Kipperpritsche CM 2200 gebraucht, VL-180DF Fa. Stangl,	13.08.2018	0,0	2,5						
	5/0240001/58451	Kompostierwendeanlage Kompostieranlage Neuhaus, Bion	30.06.1996	0,0	10,0						
	888000	Bestattungsunternehmungen				0,00	0,00	0,00	0,00	0,00	0,00
	4/0150002/51904	VW Kastenwagen LR TDI, VW Transporter	23.09.2016	0,0	5,0						
1026	Amts-, Betriebs- und Geschäftsausstattung					117.355,81	74.196,31	0,00	0,00	27.078,17	164.473,95
	010000	Zentralamt				56.386,47	26.324,16	0,00	0,00	15.762,80	66.947,83
	2/0110002/00001	Schließanlage, Hauptverwaltung 2022	10.10.2022	9,5	10,0		16.356,71			817,84	15.538,87
	4/0100004/00001	Stahlbüroschrank Fa. Dr. Grazer + Co.	13.11.2019	21,5	25,0	1.428,85				63,50	1.365,35
	4/0100005/58515	Bürostuhl Amt, Zankl Fa. gesund arbeiten KG	14.06.2012	0,0	10,0						
	4/0100005/58516	Bürostuhl Amt, Morolz-Mente Fa. gesund arbeiten KG	22.11.2012	0,0	10,0	30,90				30,90	
	4/0100005/58517	Bürostuhl Amt, Zimmermann Fa. office master	11.05.2015	2,0	10,0	143,64				47,88	95,76
	4/0100005/58518	Bürostuhl Amt, Obermoser S. Fa. office master	11.05.2015	2,0	10,0	143,64				47,88	95,76
	4/0100005/58519	Bürostuhl Amt, Marsche, Fa. office master	10.06.2015	2,0	10,0	149,04				49,68	99,36
	4/0100005/58520	Bürostuhl Amt, Findenig, Fa. office master	31.03.2015	2,0	10,0	131,74				43,91	87,83
	4/0100005/58521	Bürostuhl Amt, Trines Fa. office master	17.03.2017	4,0	10,0	239,40				47,88	191,52
	4/0100005/58523	Vorhänge Büro Bürgermeister Fa. Maria Vido	07.07.2021	10,0	10,0						
	4/0100005/58524	Bürostuhl Amt, AL Obermoser, Fa. HJH Office GmbH aeris	14.10.2021	8,5	10,0	585,20				61,60	523,60
	4/0100005/58525	Bauamt, Büroeinrichtung, Fa. Bramberger u. Elektro Lackn	14.10.2021	8,5	10,0	23.239,08				2.446,22	20.792,86
	4/0100005/58526	Bürostuhl Amt, Schaschl Aeris Swopper mit Lehne Fa. Hol	22.12.2021	9,0	10,0		686,34			68,63	617,71
	4/0100005/58527	Sitzgruppe, Stühle für Bürgermeisterbüro, 2022	25.04.2022	9,0	10,0		845,06			84,51	760,55
	4/0110002/58448	Wäller Karussellschrank Bauamt Stahlschrank mit 5 Hänge	01.03.2019	6,0	10,0	2.508,02				358,29	2.149,73
	4/0110002/68361	Tontechnik großer Sitzungssaal, Nagl Showtechnik Akku-L:	14.10.2021	8,5	10,0	1.453,50				153,00	1.300,50
	4/0180001/58518	Server Hauptverwaltung, PSC Fa. PSC	21.03.2017	1,0	7,0	2.622,95				1.311,48	1.311,47
	4/0180002/00001	NAS-System Fa. e-tec	12.01.2017	4,0	10,0	794,68				158,94	635,74
	4/0180003/58517	Hardwaretausch 2020, 18 Stk., EDV, Fa. Business Team H	01.05.2020	1,0	4,0	14.442,05				7.221,03	7.221,02
	4/0180003/58522	Drucker bizhub 4402P - Technikerbüro Fa. Konica Minolta	20.07.2020	1,5	4,0	318,75				127,50	191,25
	4/0180003/58523	Lenovo ThinkPad E15 Gen 2 Fa. A1 Telekom Austria AG	27.07.2021	2,5	4,0	1.088,48				310,99	777,49
	4/0180004/58479	Scanner DMS EG, Fa. PSC Posteinlaufstelle	14.11.2017	2,5	8,0	558,60				159,60	399,00

MVAG	Ansatz Konto	Bezeichnung	Inbetrieb- nahme	RND	ND	Buchwert 31.12.2021	Zugänge/ + Umbuchungen -	Abgänge/ -	Wertaufholung+/ Wertminderung-	Abschreibung	Buchwert 31.12.2022
	4/0180004/58480	Scanner DMS OG, Fa. PSC Finanzverwaltung	14.11.2017	2,5	8,0	558,60				159,60	399,00
	4/0320001/00001	Beamer BenQ, HV inkl. Zubehör, Fa. Amazon	07.06.2016	0,0	6,0						
	4/0320001/00002	Fotoapparat Olympus, HV OM-D E-M5 schwarz; Fa. Vienn	18.11.2013	0,0	6,0						
	4/0320001/00003	Projektor P554U/3LCD/WUXGA Fa. A1 Telekom Austria A	27.07.2021	4,5	6,0	1.103,57				200,65	902,92
	4/0320001/00004	Multimedia-Player Denon DN-300Z inkl. Zubehör Fa. Nagl	08.06.2022	5,0	6,0		519,60			86,60	433,00
	4/0320001/00005	Fernseher Samsung, HV Fa. Media Markt, TV kleiner Sitzu	05.03.2013	0,0	6,0						
	4/0320001/00006	Info-Screen, Büro Bürgermeister, Samsung TV Samsung U	10.10.2022	5,5	6,0		1.480,74			123,40	1.357,34
	4/0320001/00007	Gemeinde Info-Screen (Schaufenster, Semi-Outdoor) Fa. I	31.10.2022	5,5	6,0		2.574,49			214,54	2.359,95
	4/0320001/00008	Digitale Amtstafel 65" mit Touch Fa. Peakmedia Lanner M	06.12.2022	5,5	6,0		3.861,22			321,77	3.539,45
	4/0330001/58452	Aufzeichnungsgerät inkl. Festplatte NVR204-4P inkl. HDD	17.09.2019	1,5	5,0	341,82				136,73	205,09
	4/0330001/58453	Sicherheitskamera Amt, Erdgeschoss Ost IPC-581 DOME I	17.09.2019	1,5	5,0	309,30				123,72	185,58
	4/0330001/58455	Sicherheitskamera Amt, Erdgeschoss West IPC-581 DOME	01.10.2019	1,5	5,0	337,50				135,00	202,50
	4/0330001/58456	Sicherheitskamera Amt, 1. Stock Stiegenaufgang IPC-581	01.10.2019	1,5	5,0	337,50				135,00	202,50
	4/0340002/58503	Nespresso Kaffeemaschine, HV Kaffeemaschine Personalr	05.12.2011	0,0	10,0						
	4/0350004/00001	Beleuchtung großer Sitzungssaal Fa. Marko Elektrohandels	07.10.2020	7,5	10,0	2.520,98				296,59	2.224,39
	4/0410001/58495	Geschirrspüler Siemens SN535S05IE Personalraum 1.OG	06.02.2020	2,0	5,0	446,88				148,96	297,92
	5/0100005/58530	Bürostuhl Amt, Truppe Fa. Orbis Natura	24.03.2020	7,0	10,0	551,80				68,98	482,82
	5/0180001/02295	Server ALT, Hauptverwaltung Fa. CPS	13.04.2010	0,0	7,0						
	5/0180002/02302	NAS-Festplatten Fa. e-tec	28.02.2018	0,0	10,0						
	5/0180002/02303	NAS-Festplatten	17.12.2018	0,0	10,0						
	5/0180003/02299	Bildschirme Benq 4 Stk. f. Umstellung auf k5	12.09.2017	0,0	4,0						
	5/0180003/02304	Bildschirme Benq	17.12.2018	0,0	4,0						
	5/0180003/02305	Bildschirme Benq FV 5 Stk. für Finanzverwaltung	07.03.2017	0,0	4,0						
	163000	Freiwillige Feuerwehren				9.073,06	4.463,15	0,00	0,00	2.501,62	11.034,59
	4/0130001/68288	Pistolenstrahlrohr Turbospritze 235 Fa. Koch; FF Siebenbr	01.04.2020	2,0	5,0	327,60				109,20	218,40
	4/0130001/68289	Pistolenstrahlrohr Turbospritze 400 Fa. Koch; FF Siebenbr	01.04.2020	2,0	5,0	342,00				114,00	228,00
	4/0180003/58524	Lenovo Thinkcentre M70q EDV Anlage FF Pöckau Lind	03.03.2022	3,0	4,0		2.550,00			637,50	1.912,50
	4/0190003/68286	Kellersaugpumpe, Mast K5; Fa. Koch FF T-M	08.09.2020	7,5	10,0	392,70				46,20	346,50
	4/0270001/68281	Stromerzeuger CGM Mod. 9000SP FF Thörl Maglern	25.02.2022	19,0	20,0		1.350,00			67,50	1.282,50
	4/0290001/00124	Handfunkgerät, Motorola GP340 FF Pöckau	05.02.2014	0,0	8,0						
	4/0290001/00126	Handfunkgerät, Motorola GP340/360 FF T.M.	26.01.2015	0,0	8,0	118,16				118,16	
	4/0290001/00128	Maskensprechgarnitur, C-400 PTT Ktn. LFww. FF A.	13.04.2016	1,0	8,0	171,69				85,85	85,84
	4/0290001/00129	Handfunkgerät DP2600 Motorola Ktn. LFww. FF.A.	08.09.2016	1,5	8,0	162,94				65,18	97,76
	4/0290001/00130	Maskensprechgarnitur, C-C500 RSM Fa. Dräger, FF P.L.	04.11.2016	1,5	8,0	404,63				161,85	242,78
	4/0290001/00156	Funkpager Quattrino RE629 S FF T.M.	07.02.2013	0,0	8,0						
	4/0290001/58458	Handfunkgerät DP2600e Motorola FF Selttschach	10.01.2019	4,0	8,0	361,37				72,27	289,10
	4/0290001/68354	Handhubwagen 2,5 to Tandemrollen Vulkolan Fa. Web-Sta	01.04.2020	5,0	8,0	333,00				55,50	277,50
	4/0290001/68355	Hochdruckreiniger HD 5/15 CX Plus + FR Classic, Werknur	01.04.2020	5,0	8,0	585,00				97,50	487,50

MVAG	Ansatz Konto	Bezeichnung	Inbetrieb- nahme	RND	ND	Buchwert 31.12.2021	Zugänge/ + Umbuchungen	Abgänge/ -	Wertaufholung+/ Wertminderung-	Abschreibung	Buchwert 31.12.2022
	4/0290001/68358	Handfunkgerät DP2600e Motorola Ktn. Landesfeuerweh	27.04.2020	5,0	8,0	426,37				71,06	355,31
	4/0290001/68367	Handfunkgerät DP2600e Motorola Ktn. Lfwv. FF Thörl-Mag	27.11.2020	5,5	8,0	499,22				76,80	422,42
	4/0290001/68377	Hochdruckreiniger Kärcher HDS 8/18 4 CX Fa. Lientschnig	25.08.2021	6,5	8,0	3.206,25				427,50	2.778,75
	4/0290001/68382	Maskenfunksprechgarnitur, Handycorn Motorola GP320 Ktr	22.12.2021	6,5	8,0	887,13				118,28	768,85
	4/0290001/68383	Handfunkgerät DP2600e Motorola FF Pöckau Lind	11.01.2022	7,0	8,0		563,15			70,39	492,76
	4/0290001/68384	Makita Akku Reciprosäge DJR187RTE, Fa. Wimmer Masch	12.01.2022	8,0	8,0						
	4/0290001/68385	Motorsäge, Husqvarna 545 Fa. Lientschnig, FF Seltshach	19.01.2022	7,0	8,0	855,00				106,88	748,12
	211000	Volksschule Arnoldstein				6.847,34	0,00	0,00	0,00	1.405,65	5.441,69
	4/0100005/58496	Lehrtisch Fa. Mayr Schulmöbel	16.12.2013	0,5	10,0	62,92				41,95	20,97
	4/0100005/58503	Ordnerschränke, VS A. Fa. Krassnitzer	29.12.2016	3,5	10,0	449,28				99,84	349,44
	4/0110002/68355	3 Stück Ordnerschränke, Eiche natur, BÜM Fa. Krassnitzer	02.12.2019	6,5	10,0	1.623,60				216,48	1.407,12
	4/0180001/58516	Server Fa. Infotech, VS A. inkl. Speichererweiterung	06.11.2015	0,0	7,0	82,97				82,97	
	4/0180003/58502	Notebook ThinkPad E550 Fa. Digital River	09.02.2015	0,0	4,0						
	4/0260001/58459	Kühlschrank AEG RTB71421 AW Volksschule Arnoldstein	05.06.2019	6,0	10,0	308,00				44,00	264,00
	4/0290001/68380	Nasssauger BULVAC 60 CBN Fa. BULS Chem & More Har	14.10.2021	6,5	8,0	689,31				91,91	597,40
	4/0290003/58460	Sprungkasten Safety, 4-teilig VS St. Leonhard, ArtNr.: 723€	28.02.2019	6,0	10,0	615,02				87,86	527,16
	4/0290003/58498	Faltmatte 10-teilig, VS A. Fa. Sportastic	14.12.2011	0,0	10,0						
	4/0290003/68275	Boulderplatte 1, VS A. Fa. Bellutti Planen	14.11.2016	3,5	10,0	953,93				211,98	741,95
	4/0290003/68276	Boulderplatte 2, VS A. Fa. Bellutti Planen	14.11.2016	3,5	10,0	953,93				211,98	741,95
	4/0340002/58491	Geschirrspüler, VS A. Fa. Siemens v. Elektro Lackner	26.01.2011	0,0	10,0						
	4/0370001/58504	Uniprof Reinigungsmaschine, VS A. Fa. Lux	10.11.2015	2,5	10,0	1.108,38				316,68	791,70
	5/0180001/02288	Serverfestplatte Fa. Infotech, VS A. 3,5"	01.04.2014	0,0	7,0						
	5/0180003/02289	PCs Lenovo, VS A. 10 PCs inkl. Monitore	20.01.2015	0,0	4,0						
	5/0320001/58497	Camcorder Sony, VS A. HDR-XR 2060 VE; Fa. Laimböck	25.06.2013	0,0	6,0						
	211100	Volksschule St.Leonhard				28.061,56	0,00	0,00	0,00	3.859,39	24.202,17
	4/0100005/58514	Arztliege, VS St. L. Untersuchungsliege Fa. Krassnitzer	17.12.2013	0,5	10,0	148,86				99,24	49,62
	4/0110002/58487	Raumeinrichtung GTS VS St. Leonhard Fa Mayr, Fa. Furth	01.09.2019	6,5	10,0	27.317,16				3.642,29	23.674,87
	4/0180001/58515	Storage NAS 4TB Sicherung, VS A. Fa. infotech	26.11.2014	0,0	7,0						
	4/0180001/58517	Server Fa. infotech VS St. L.	22.01.2014	0,0	7,0						
	4/0180003/58505	PC i5 Lenovo ThinkCentre E73, VS St. L. Fa. infotech	10.09.2014	0,0	4,0						
	4/0180003/58516	PC Lenovo ThinkPlus, VS St. L. Fa. infotech	24.03.2017	0,0	4,0						
	4/0180003/58519	Terra PC Business 5000 inkl. Monitor Business-Team Hube	26.09.2017	0,0	4,0						
	4/0180003/58520	Terra PC Business 5000 inkl. Monitor Business-Team Hube	26.09.2017	0,0	4,0						
	4/0180004/58481	Beamer BENQ Business-Team Huber, VS St.L.	26.09.2017	2,5	8,0	198,98				56,85	142,13
	4/0340002/58502	Aufwischwagen, VS St. L. inkl. Zubehör, Fa. Witty	30.11.2018	5,5	10,0	396,56				61,01	335,55
	4/0440001/00002	Software Server, Windows 2012, Fa. Lorentsichsch, Windc	17.01.2014	0,0	7,0						

MVAG	Ansatz Konto	Bezeichnung	Inbetrieb- nahme	RND	ND	Buchwert 31.12.2021	Zugänge/ + Umbuchungen -	Abgänge/ -	Wertaufholung+/ Wertminderung-	Abschreibung	Buchwert 31.12.2022
	380000	Kulturhaus Arnoldstein				1.404,51	0,00	0,00	0,00	432,60	971,91
	4/0110002/58499	Geschirr u. Besteck, KH Arnoldstein Fa. Rechberger,	16.11.2015	2,5	10,0	746,81				213,37	533,44
	4/0340001/00164	Geschirr u. Besteck Fa. Rechberger (150 Teller, je 72 Messer)	27.01.2020	2,0	5,0	657,70				219,23	438,47
	380100	Mehrzweckhaus Riegersdorf				0,00	0,00	0,00	0,00	0,00	0,00
	4/0330001/58500	Musikanlage, Mzwh. Riegersdorf Fa. Chal Tec GmbH	16.03.2015	0,0	5,0						
	4/0340002/58501	Geschirrspüler LOGOS D, Mzwh. R. Fa. Lackner	01.06.2011	0,0	10,0						
	380200	Kultursaal Thörl-Maglern				0,00	0,00	0,00	0,00	0,00	0,00
	5/0110002/25234	Bestuhlung, KH Thörl-M. Tischlerei Krassnitzer	21.06.2013	0,0	10,0						
	814000	Straßenreinigung Schneeräumung				0,00	0,00	0,00	0,00	0,00	0,00
	4/0410001/00134	Abdeckplane STA 2000 blau, Fa. Springer	21.11.2014	0,0	5,0						
	817000	Friedhöfe				3.585,52	0,00	0,00	0,00	1.259,00	2.326,52
	4/0110002/68356	Tonanlagenverbau, A-Halle Arnoldstien Fa. Wirnsberger, A	04.07.2017	4,5	10,0	844,80				153,60	691,20
	4/0290001/58492	Grabverbauelemente, Schaltafeln Fa. Humer	07.11.2018	3,5	8,0	2.102,56				467,24	1.635,32
	4/0330001/58501	Tonanlage Innen- u. Außenbeschallung Fa. Ittec, FH Arnold	21.07.2017	0,0	5,0	638,16				638,16	
	817200	Friedhof und Aufbahrungshalle Pöckau-Lind				0,00	0,00	0,00	0,00	0,00	0,00
	5/0110002/05379	Bestuhlung Aufbahrungshalle Lind 25 Stühle Dänisches Be	04.11.2016	0,0	10,0						
	820000	Wirtschaftshöfe				9.195,22	0,00	0,00	0,00	1.365,39	7.829,83
	4/0110002/68357	Flüssiggasflaschenschrank FGF 801 für 4x33 od. 10x11 kg	07.08.2020	7,5	10,0	385,79				45,39	340,40
	4/0110002/68358	Feuerbeständiger Gefahrenstoffschränk Select W-123-O m	20.08.2020	7,5	10,0	2.740,00				322,35	2.417,65
	4/0110002/68359	Gasflaschenlager Typ GSN 1.15 grau, ohne Bodengruppe;	02.09.2020	7,5	10,0	1.189,53				139,94	1.049,59
	4/0110002/68360	Format Wertschutzschränk Gemini Pro 10 mit Elektroniksch	11.03.2021	8,0	10,0	1.775,08				197,23	1.577,85
	4/0180003/58521	PC Wirtschaftshof SSD 2,5" 240GB, Windows 10, Office 36	02.04.2020	1,0	4,0	257,28				128,64	128,64
	4/0180004/58474	Drucker, bizhub 226 Wi-Hof, Serialnr.: A8A5021018341	05.04.2019	4,0	8,0	700,00				140,00	560,00
	4/0290001/02311	Ersatzakku für MB-1224 Fa. Iwetec	29.06.2018	3,0	8,0	418,80				104,70	314,10
	4/0290001/68366	Systemregal Grundfeld mit 5 Anbaufeldern; Fa. Udo Bär	08.09.2020	5,5	8,0	952,10				146,48	805,62
	4/0330001/00169	Endoskop-Farbkamera v. Iwetec mit LCD-Monitor	19.04.2017	0,0	5,0						
	4/0340001/00162	Wasserspender WL3 CAS FW	26.07.2016	0,0	5,0						
	4/0340001/00163	E-Herd Elektra Bregenz HSC 6080W, Fa. Lackner	08.05.2015	0,0	5,0						
	4/0340002/00164	Standgeschirrspüler AEG Favorit 55030WOP, Fa. Lackner	04.04.2013	0,0	10,0	49,80				49,80	
	4/0350003/00087	Sauerstoff-Stahlflasche 50 lt.	31.01.2011	0,0	10,0						
	4/0350003/00089	Arongas-Stahlflasche 20 lt.	31.01.2011	0,0	10,0						
	4/0360003/00138	Einweg-Overalls Fa. Stahlgruber	28.02.2017	0,0	3,0						
	4/0360003/00139	Arbeitshandschuhe Vollleder Fa. Limi	14.03.2017	0,0	3,0						
	4/0360003/00140	Arbeitshandschuhe Mörtel Fa. Limi	14.03.2017	0,0	3,0						
	4/0360003/00141	Arbeitshandschuhe Leder Fa. Spiral	19.06.2017	0,0	3,0						
	4/0360003/00142	Montagehandschuhe Fa. Spiral	19.06.2017	0,0	3,0						

MVAG	Ansatz Konto	Bezeichnung	Inbetrieb- nahme	RND	ND	Buchwert 31.12.2021	Zugänge/ + Umbuchungen -	Abgänge/ -	Wertaufholung+/ Wertminderung-	Abschreibung	Buchwert 31.12.2022
	4/0360003/00143	Arbeitsschuhe Fa. Moser	30.06.2017	0,0	3,0						
	4/0360003/00144	Arbeitshandschuhe Mörtel Fa. Limi	04.07.2017	0,0	3,0						
	4/0360003/00145	Softshelljacken gelb Fa. Stickdienst Maurer	10.10.2017	0,0	3,0						
	4/0360003/00146	Poloshirts lang/kurz Fa. Stickdienst Maurer	10.10.2017	0,0	3,0						
	4/0360003/00147	Montagehandschuhe Nitril Fa. Würth	02.10.2017	0,0	3,0						
	4/0360003/00148	Arbeitshandschuhe Mörtel Fa. Limi	13.11.2017	0,0	3,0						
	4/0360003/00149	Arbeitshandschuhe Winter/Regen Fa. Spiral	13.11.2017	0,0	3,0						
	4/0360003/00150	Handschuhe Volleder Winter Fa. Technolit	08.11.2017	0,0	3,0						
	4/0360003/00151	Thermohandschuhe Tigerflex Fa. Würth	11.12.2017	0,0	3,0						
	4/0360003/00152	Winterhandschuhe Fa. Spiral	12.12.2017	0,0	3,0						
	5/0100005/58528	Bürostuhl Amt, Pipp Fa. office master	20.02.2020	7,0	10,0	363,42				45,43	317,99
	5/0100005/58529	Bürostuhl Amt, Miggitsch Fa. office master	20.02.2020	7,0	10,0	363,42				45,43	317,99
	852000	Betriebe der Müllbeseitigung				2.802,13	43.409,00	0,00	0,00	491,72	45.719,41
	5/0180001/00259	Terra Mobile 1515 Business Team Huber 15,6" HD	07.11.2018	2,5	7,0	294,96				84,27	210,69
	5/0180004/05378	Registrierkasse AWZ; PC mit Touch-Display, Thermodruck	06.05.2020	5,0	8,0	2.194,68				365,78	1.828,90
	5/0270002/00182	E-Ladefach f. E-Fahrzeuge Kelag	10.09.2014	6,5	15,0	312,49				41,67	270,82
	5/0500001/00175	Glascontainer 3.000lt. 2 Kammern-Behälter Fa. Heson	20.02.2013	0,0	8,0						
	5/0500001/00176	Glascontainer 1.500lt. Fa. Heson	20.02.2013	0,0	8,0						
	5/0500001/00177	Normmulden 7m³ Werner & Weber Fa. Werner & Weber	17.05.2011	0,0	8,0						
	5/0500001/00178	Normmulden 10m³ Werner & Weber Fa. Werner & Weber	17.05.2011	0,0	8,0						
	5/0500001/00179	Abrollcontainer 30m³ Fa. M.B.T.	26.11.2007	0,0	8,0						
	5/0500001/00180	Normmulden 7m³ M.B.T. Fa. M.B.T.	26.11.2007	0,0	8,0						
	5/0500001/00181	Normmulden 10m³ M.B.T. Fa. M.B.T.	26.11.2007	0,0	8,0						
	5/0500001/00264	Stummer Mulden-Aufhängehaken Set à 4 Stück für Absetz	29.01.2018	0,0	1,0						
	5/0500001/58506	Umweltinseln Arnoldstein, 9 Stück AWZ, Esperanto, Revelar	01.01.1900	0,0	8,0						
	5/0500001/58508	Umweltinseln Seltschach, 2 Stück BBDE, Lientschn. W.	01.01.1900	0,0	8,0						
	5/0500001/58509	Umweltinseln Thörl-Maglern, 3 Stück FF, ESG-Blöcke, Gh.	01.01.1900	0,0	8,0						
	5/0500001/58510	Umweltinseln Pöckau, 3 Stück FF, FH Lind, Petroliumsiedl	01.01.1900	0,0	8,0						
	5/0500001/58511	Umweltinseln untere Gegend, 5 Stück Melcher, Brückenwae	01.01.1900	0,0	8,0						
	5/0500001/58515	Abrollcontainer, 4 Stück Fa. M.B.T., (2022/2023)	01.02.2023	8,0	8,0		43.409,00				43.409,00
1028	Geleistete Anzahlungen für Anlagen und Anlagen in Bau					13.667,98	109.878,81	13.667,98	0,00	0,00	109.878,81
	612000	Gemeindestraßen				0,00	23.311,65	0,00	0,00	0,00	23.311,65
	2/0090002/00003	Lindenweg Schotter, Anlage in Bau 2022/2023					23.311,65				23.311,65
	616000	Sonstige Straßen und Wege				0,00	86.567,16	0,00	0,00	0,00	86.567,16
	2/0090002/00002	Radweg R3C, Ortsdurchfahrt Arnoldstein, 2022/2023, Anla					86.567,16				86.567,16

MVAG	Ansatz Konto	Bezeichnung	Inbetrieb- nahme	RND	ND	Buchwert 31.12.2021	Zugänge/ + Umbuchungen -	Abgänge/ -	Wertaufholung+/ Wertminderung-	Abschreibung	Buchwert 31.12.2022
	816000	Öffentliche Beleuchtung und öffentliche Uhren				13.667,98	0,00	13.667,98	0,00	0,00	0,00
	4/0040012/68348	Arnoldstein, 10 Lichtpunkte (2021) Anlage in Bau Wi-Hof, A				13.667,98		13.667,98			
1311	Investitionszuschüsse von Trägern öffentlichen Rechts					-20.350.021,50	491.162,15	1.306.219,66	0,00	-1.195.523,28	-19.969.555,73
	010000	Zentralamt				-8.341,67	0,00	0,00	0,00	-4.170,84	-4.170,83
	4/0180003/58518	KT Hardwaretausch 2020, EDV, 18 Stk. PC	01.05.2020	1,0	4,0	-8.341,67				-4.170,84	-4.170,83
	163000	Freiwillige Feuerwehren				-443.488,71	0,00	285.388,10	0,00	-86.154,17	-642.722,64
	2/0060001/68295	KT FF Arnoldstein Nußallee 6, 9601 Arnoldstein KT	01.10.2014	13,5	22,0	-32.260,44				-2.224,86	-30.035,58
	2/0060001/68296	KT FF Riegersdorf-Siebenbrunn Riegersdorf 44, 9587 Rieg	01.06.2013	40,0	50,0	-252.799,79		10.888,10		-6.307,21	-257.380,68
	2/0060001/68297	KT Mehrzweckhaus Thörl-Maglern FF und Kulturhaus, Mag	01.10.1992	9,5	40,0	-12.389,88		50.000,00		-3.679,99	-58.709,89
	2/0060001/68298	KT FF Pöckau-Lind Pöckau 50, 9601 Arnoldstein KT	01.07.2017	17,5	23,0	-12.674,26				-685,10	-11.989,16
	2/0060001/68299	KT FF Selttschach Agoritschach Selttschach, 9601 Arnoldste	01.07.1993	20,5	50,0	-3.124,92				-145,35	-2.979,57
	2/0060001/68311	KT Mehrzweckhaus Thörl-Maglern FF u. KH Maglern, KT B	25.04.2022	9,5	10,5			50.000,00		-4.761,90	-45.238,10
	3/0150002/68278	KT IVECO Daily 55S17 W, VL-119CU FF P, KLFA KT	26.07.2012	0,0	10,0	-7.900,00				-7.900,00	
	4/0130001/68286	KT Tragkraftspritze FOX 4. Generation, FF P.L. KT	31.01.2018	0,0	5,0	-780,00				-780,00	
	4/0130001/68287	KT Tragkraftspritze Tornado TS15/10 FF. Selttschach KT	22.06.2010	0,0	5,0						
	4/0130002/68289	KT Absturzsicherung, Petzl Avao Fa. Bergfuchs, FF.T.M. K	20.01.2015	2,0	10,0	-306,00				-102,00	-204,00
	4/0150002/68275	KT MAN TGm 18.340, VL-108DT TLFA 4000, FF-Arnoldste	10.06.2014	1,0	10,0	-67.155,12				-33.577,56	-33.577,56
	4/0150002/68277	KT Mercedes Unimog U20, VL-113DT FF R, LFA - U KT	05.05.2015	2,0	10,0	-48.000,00				-16.000,00	-32.000,00
	4/0150002/68325	KT FF-Thörl-Maglern, IVECO Daily 50C I 8 3700, FW-304 \	29.09.2022	9,5	10,0			174.500,00		-8.725,00	-165.775,00
	4/0190003/68281	KT Tauchpumpe, Nautilus 8/1, FF A. FF. A. KT	30.10.2012	0,0	10,0	-72,00				-72,00	
	4/0190003/68284	KT Atemluftkompressoranlage N560 Fa. Nemecc, FF.A. KT	03.09.2015	2,5	10,0	-2.905,00				-830,00	-2.075,00
	4/0190003/68285	KT Tauchpumpe Nautilus 8/1, FF P.L. FF P.L. KT	07.07.2016	3,0	10,0	-256,49				-64,12	-192,37
	4/0240001/68280	KT Wassersauger, Nilfisk Alto Attix 751-71, FF T.M. KT	20.09.2012	0,0	10,0	-44,88				-44,88	
	4/0240001/68288	KT Öl und Wassersauger, Marke Vetter, FF Arnoldstein KT	13.02.2012	0,0	10,0						
	4/0270001/68276	KT RS 14 kVA, Aggregat FF-Arnoldstein, TLFA 4000 KT	10.09.2014	11,5	20,0	-1.687,50				-135,00	-1.552,50
	4/0270001/68279	KT Stromerzeuger, Endress 13 Kva Typ ESE 1304 FF P.L.	22.11.2011	8,5	20,0	-1.132,43				-119,20	-1.013,23
	4/0290001/68282	KT Spreizer SP310 Fa. Lukas, FF.A. KT	05.11.2012	0,0	8,0						
	4/0290001/68283	KT Schere S510 Fa. Lukas, FF.A. KT	05.11.2012	0,0	8,0						
	211000	Volksschule Arnoldstein				-2.345.462,58	0,00	4.000,00	0,00	-53.107,02	-2.296.355,56
	2/0060001/68304	KT Volksschule Arnoldstein Kärntner Straße 28, 9601 Arno	01.09.2016	43,5	50,0	-2.345.462,58				-52.707,02	-2.292.755,56
	4/0290003/68279	KT Motorikpark, Bewegungspark Volksschule Arnoldstein, I	02.06.2022	9,0	10,0			4.000,00		-400,00	-3.600,00
	211100	Volksschule St.Leonhard				-25.941,06	0,00	0,00	0,00	-3.458,81	-22.482,25
	4/0110002/68354	KT Raumeinrichtung GTS VS St. Leonhard Fa Mayr, Fa. Ft	24.07.2019	6,5	10,0	-25.941,06				-3.458,81	-22.482,25
	240010	Kindergarten St. Leonhard b.S.				-131.033,48	0,00	0,00	0,00	-2.701,72	-128.331,76
	2/0060001/68308	KT Kindergarten St. Leonhard b.S, Zubau	15.09.2020	47,5	50,0	-131.033,48				-2.701,72	-128.331,76

MVAG	Ansatz Konto	Bezeichnung	Inbetrieb- nahme	RND	ND	Buchwert 31.12.2021	Zugänge/ + Umbuchungen	Abgänge/ -	Wertaufholung+/ Wertminderung-	Abschreibung	Buchwert 31.12.2022
	262000	Sportplätze				-498.255,15	0,00	5.000,00	0,00	-38.618,57	-464.636,58
	2/0040008/00002	KT Waldparkstadion, Zaunanlage 2. Trainingsplatz west, B 10.10.2022		19,5	20,0			5.000,00		-125,00	-4.875,00
	2/0040013/68301	KT Waldparkstadion Arnoldstein Dobratschstraße 21, 9601 01.03.1994		4,0	33,0	-111.211,46				-22.242,29	-88.969,17
	2/0040013/68308	KT Sportanlage SV Thörl-Maglern Ladina, 9602 Thörl-Magl 01.05.2018		28,0	33,0	-197.218,03				-6.800,62	-190.417,41
	2/0040013/68309	KT ECA-Heim Arnoldstein Konventgarten 6 ,9601 Arnoldste 01.11.2009		0,0	13,0	-4.640,66				-4.640,66	
	2/0060001/68302	KT Schclubheim Seltlach Seltlach 125a, 9601 Arnold 01.08.2010		37,5	50,0	-185.185,00				-4.810,00	-180.375,00
	360000	Heimtmuseen				-32.289,79	0,00	27.423,68	0,00	-1.321,36	-58.392,11
	2/0060001/68306	KT Museum, alte Gemeinde Klosterweg 2, 9601 Arnoldstei 01.04.2007		33,0	50,0	-12.489,79				-367,35	-12.122,44
	2/0060001/68309	KT Museum, alte Gemeinde Klosterweg 2, IDAGO, KT För 31.08.2021		48,5	50,0	-19.800,00				-400,00	-19.400,00
	2/0060001/68310	KT Museum, alte Gemeinde Klosterweg 2, IDAGO, KT För 31.08.2021		48,5	50,0			27.423,68		-554,01	-26.869,67
	380000	Kulturhaus Arnoldstein				-122.267,41	0,00	0,00	0,00	-6.609,05	-115.658,36
	2/0060001/68300	KT Kulturhaus Arnoldstein Gretl Komposch Platz 1, 9601 A 01.11.2015		17,5	25,0	-122.267,41				-6.609,05	-115.658,36
	380100	Mehrzweckhaus Riegersdorf				-320.923,25	0,00	0,00	0,00	-13.953,18	-306.970,07
	2/0060001/68303	KT Mehrzweckhaus Riegersdorf Riegersdorf 44, 9587 Rieg 01.04.1995		22,0	50,0	-320.923,25				-13.953,18	-306.970,07
	612000	Gemeindestraßen				-14.895.138,60	491.162,15	541.162,15	0,00	-889.941,18	-14.055.197,42
	2/0040001/68272	KT Gemeindestraßen Zustand Mittel, Transferzahlungen 01.07.2005		15,5	33,0	-13.372.895,41				-810.478,51	-12.562.416,90
	2/0040001/68273	KT Gemeindestraßen, Zustand Gut, Transferzahlungen 01.07.2012		22,5	33,0	-279.108,19				-11.876,94	-267.231,25
	2/0040001/68274	KT Gemeindestraßen, Zustand Schlecht, Transferzahlunge 01.01.1996		6,0	33,0	-209.800,05				-29.971,44	-179.828,61
	2/0040001/68278	KT Gemeindestraßen 2020, neu, LAND Erlendorf 82/83, St 29.10.2020		30,5	33,0	-313.388,78				-9.948,85	-303.439,93
	2/0040001/68282	KT Gemeindestraßen 2020, neu, BUND Erlendorf 82/83, Si 01.10.2020		30,5	33,0	-167.045,45				-5.303,03	-161.742,42
	2/0040001/68384	KT Gemeindestraßen Aufschließungen 2021, neu, LAND P 14.10.2021		8,5	10,0	-46.818,02				-4.928,21	-41.889,81
	2/0040001/68385	KT Gemeindestraßen 2021, neu, LAND Maglern 416 30.06.2021		31,0	33,0	-36.731,55				-1.147,86	-35.583,69
	2/0040001/68386	KT Nicht vermögensrelevantes VM-Konto Umbuchungen 2l 25.04.2022		33,0	33,0		491.162,15	491.162,15			
	2/0040001/68387	KT Gemeindestraßen 2022, neu, BUND Lindenweg 15.09.2023						50.000,00			-50.000,00
	2/0040002/00098	KT Gemeindestraßen, Schotter, LAND Hart 417 u. Hart 403 15.08.2020		7,5	10,0	-16.138,35				-1.898,63	-14.239,72
	2/0040004/68307	KT Nepomukbrücke 07.09.2013		30,5	40,0	-453.212,80				-14.387,71	-438.825,09
	616000	Sonstige Straßen und Wege				0,00	0,00	344.526,15	0,00	0,00	-344.526,15
	2/0040001/68390	KT Radweg R3C, Ortsdurchfahrt Arnoldstein, 2022/2023, B 15.06.2013						344.526,15			-344.526,15
	770000	Einrichtungen zur Förderung des Fremdenverkehrs				-17.865,52	0,00	0,00	0,00	-2.382,07	-15.483,45
	4/0070003/00004	KT Interreg-Alpe-Adria-Karawanken Startplatz mit Schautaf 01.11.2019		6,5	10,0	-17.865,52				-2.382,07	-15.483,45
	815000	Park- und Gartenanlagen, Kinderspielplätze				-1.255,26	0,00	0,00	0,00	-220,25	-1.035,01
	4/0290001/68348	KT Rasenmäher, Husqvarna LC 347iVX Fa. Lientschnig KT 17.09.2019		4,5	8,0	-213,28				-38,78	-174,50
	4/0290001/68349	KT Akku-Motorsense, Husqvarna 520iRX Fa. Lientschnig K 17.09.2019		4,5	8,0	-150,73				-27,41	-123,32
	4/0290001/68350	KT Akku-Blasgerät, Husqvarna 525iB Fa. Lientschnig KT 17.09.2019		4,5	8,0	-156,75				-28,50	-128,25
	4/0290001/68351	KT Akku-Hochentaster, Husqvarna 536 LiPT5 Fa. Lientschi 17.09.2019		4,5	8,0	-207,25				-37,68	-169,57

MVAG	Ansatz Konto	Bezeichnung	Inbetrieb- nahme	RND	ND	Buchwert 31.12.2021	Zugänge/ + Umbuchungen	Abgänge/ -	Wertaufholung+/ Wertminderung-	Abschreibung	Buchwert 31.12.2022
	4/0290001/68361	KT Akku Rasenmäher, Husqvarna LC 347IVX, Fa. Lientsch	17.06.2020	5,0	8,0	-377,25				-62,88	-314,37
	4/0290001/68362	KT Akku Motorsense, Husqvarna 535i RXT	17.06.2020	5,0	8,0	-150,00				-25,00	-125,00
	816000	Öffentliche Beleuchtung und öffentliche Uhren				-161.411,02	0,00	0,00	0,00	-19.128,80	-142.282,22
	4/0040012/68311	KT Neuhaus/Erlendorf/Hart, 116 116 Lichtpunkte KT	01.11.2016	8,5	15,0	-63.047,75				-6.636,61	-56.411,14
	4/0040012/68312	KT Lind, 19 19 Lichtpunkte KT	01.11.2016	8,5	15,0	-10.326,79				-1.087,03	-9.239,76
	4/0040012/68313	KT Selttschach/Agoritschach, 77 77 Lichtpunkte KT	04.08.2009	1,5	15,0	-8.333,34				-3.333,34	-5.000,00
	4/0040012/68345	KT Riegersdorf/Tschau, 62 62 Lichtpunkte KT	01.11.2016	8,5	15,0	-33.697,94				-3.547,15	-30.150,79
	4/0040012/68346	KT Radendorf/St. Leonhard b.S., 64 64 Lichtpunkte KT	01.11.2016	8,5	15,0	-34.784,96				-3.661,57	-31.123,39
	4/0040012/68349	KT Erlendorf 82 u. Erlendorf 83 Mitt u. Ost Lichtpunkte KT	29.10.2020	12,0	15,0	-11.220,24				-863,10	-10.357,14
	817000	Friedhöfe				-180.144,99	0,00	0,00	0,00	-12.938,92	-167.206,07
	2/0060001/68292	KT Aufbahrungshalle Arnoldstein Friedhofsallee 2, 9601 An	01.01.2014	13,0	22,0	-179.497,99				-12.821,29	-166.676,70
	4/0290001/68352	KT Akku-Heckenschere, Husqvarna 520iHD70 Fa. Lientsch	17.09.2019	4,5	8,0	-160,90				-29,25	-131,65
	4/0290001/68353	KT Rückentragbarer Akku BLi950X Fa. Lientschnig KT	17.09.2019	4,5	8,0	-486,10				-88,38	-397,72
	817200	Friedhof und Aufbahrungshalle Pöckau-Lind				-167.450,00	0,00	0,00	0,00	-3.940,00	-163.510,00
	2/0060001/68293	KT Aufbahrungshalle Lind Lind, 9601 Arnoldstein KT	10.10.2014	41,5	50,0	-167.450,00				-3.940,00	-163.510,00
	817300	Friedhof und Aufbahrungshalle St.Leonhard b.S.				-29.842,37	0,00	0,00	0,00	-1.029,05	-28.813,32
	2/0060001/68294	KT Aufbahrungshalle St. Leonhard b.S. St. Leonhard b.S., 1	01.06.2001	28,0	50,0	-29.842,37				-1.029,05	-28.813,32
	820000	Wirtschaftshöfe				-287.559,05	0,00	98.719,58	0,00	-19.841,84	-366.436,79
	2/0060001/68305	KT Wirtschaftshof Kärntner Straße 10, 9601 Arnoldstein KT	01.09.2014	41,5	50,0	-202.130,00				-4.756,00	-197.374,00
	4/0150002/68310	KT Mobilbagger, CAT M315F, Gemeinden	14.10.2021	8,5	10,0	-14.107,50				-1.485,00	-12.622,50
	4/0150002/68315	KT Mobilbagger, CAT M315F, Land	14.10.2021	8,5	10,0	-47.500,00				-5.000,00	-42.500,00
	4/0150002/68318	KT Schmalspurgerät mit Zusatzgeräten, Beitrag Gemeinde	14.07.2022	9,5	10,0					30.319,58	-28.803,60
	4/0150002/68324	KT Schmalspurgerät mit Zusatzgeräten, Land, BZ a.R., IKZ	14.07.2022	9,5	10,0					68.400,00	-64.980,00
	4/0230001/00002	KT Mähraupe - Green Climber LV 500 Beitrag der Gemeinc	03.08.2020	5,5	8,0	-5.188,22				-798,19	-4.390,03
	4/0230001/00003	KT Mähraupe - Green Climber LV 500 - IKZ Förderung	31.03.2021	5,5	8,0	-18.633,33				-2.866,67	-15.766,66
	850000	Betriebe der Wasserversorgung				-148.350,89	0,00	0,00	0,00	-9.618,35	-138.732,54
	3/0460003/51920	WV 2000 - Trszfg. Land Landesförderung AO	31.05.2000	10,0	33,0	-50.870,98				-4.624,63	-46.246,35
	3/0460003/51921	WV 2001 - Trszfg. - Land	31.05.2001	11,0	33,0	-13.213,25				-1.101,10	-12.112,15
	3/0460003/51922	WV 2002 - Trszfg. - Land	31.05.2002	12,0	33,0	-14.496,97				-1.115,15	-13.381,82
	3/0460003/51924	WV 2005 - Trszfg. - Land	31.05.2005	15,0	33,0	-3.684,86				-230,30	-3.454,56
	3/0460003/05413	WV 2008 - Trszfg. BZ	31.05.2008	18,0	33,0	-8.636,35				-454,54	-8.181,81
	3/0460003/05414	WV 2009 - Trszfg. BZ	31.05.2009	19,0	33,0	-8.616,97				-430,85	-8.186,12
	3/0460003/68318	KT WV 1992	31.05.1992	2,0	33,0	-369,97				-123,32	-246,65
	3/0460003/68354	KT WV 2020 Erlendorf - KIP 2020	19.04.2021	30,5	32,5	-48.461,54				-1.538,46	-46.923,08

MVAG	Ansatz Konto	Bezeichnung	Inbetrieb- nahme	RND	ND	Buchwert 31.12.2021	Zugänge/ + Umbuchungen	Abgänge/ -	Wertaufholung+/ Wertminderung-	Abschreibung	Buchwert 31.12.2022
	852000	Betriebe der Müllbeseitigung				-533.000,70	0,00	0,00	0,00	-26.388,10	-506.612,60
	3/0480001/68291	KT Abfallwirtschaftszentrum alt 9601 Arnoldstein, Kärntner	01.05.2017	18,0	24,0	-49.268,62				-2.593,09	-46.675,53
	3/0480001/68349	KT Abfallwirtschaftszentrum neu - IKZ - Bundesförderung	01.04.2020	22,0	25,0	-98.399,69				-4.278,25	-94.121,44
	3/0480001/68350	KT Abfallwirtschaftszentrum neu - IKZ - Landesförderung	01.04.2020	22,0	25,0	-260.174,85				-11.311,95	-248.862,90
	3/0480001/68351	KT Abfallwirtschaftszentrum neu - IKZ - Beitrag Gemeinden	01.04.2020	22,0	25,0	-84.302,04				-3.665,31	-80.636,73
	5/0150002/00025	KT LKW Hakengerät MAN TGS, Abfallwirtschaft Land	20.03.2021	8,0	10,0	-31.500,00				-3.500,00	-28.000,00
	5/0150002/00026	KT LKW Hakengerät MAN TGS, Abfallwirtschaft, KT Geme	02.03.2021	8,0	10,0	-9.355,50				-1.039,50	-8.316,00
1313	Investitionszuschüsse von übrigen					-2.326.152,92	0,00	597.531,95	0,00	-139.943,77	-2.783.741,10
	163000	Freiwillige Feuerwehren				-16.800,00	0,00	51.951,95	0,00	-8.197,60	-60.554,35
	4/0150002/05373	Mercedes Unimog, VL-113DT, Trsfzlg FF R, LFA - U, Trsfzl	05.05.2015	2,0	10,0	-16.800,00				-5.600,00	-11.200,00
	4/0150002/68290	KT MZF Mazda BT-50, VL-864 CY FF R KT	06.07.2010	0,0	10,0						
	4/0150002/68322	KT VW Transporter Kombi, MTF FF Arnoldstein, (2022) Kei	12.10.2022	9,5	10,0			51.951,95		-2.597,60	-49.354,35
	211000	Volksschule Arnoldstein				-521.159,97	0,00	0,00	0,00	-11.711,46	-509.448,51
	2/0060001/02317	Volksschule Arnoldstein - Transferzahlung Kärntner Straße	01.09.2016	43,5	50,0	-521.159,97				-11.711,46	-509.448,51
	262000	Sportplätze				-30.391,68	0,00	0,00	0,00	-7.821,06	-22.570,62
	2/0040013/02319	ECA Heim - Transferzahlung Konventgarten 6 ,9601 Arnolc	01.11.2009	0,0	13,0	-3.306,93				-3.306,93	
	2/0040013/68310	KT Sportstätte FC-Riegersdorf 9587 Riegersdorf KT	01.05.1995	5,0	33,0	-27.084,75				-4.514,13	-22.570,62
	360000	Heimatemuseen				0,00	0,00	233.101,29	0,00	-4.709,12	-228.392,17
	2/0060001/68312	KT Museum, alte Gemeinde Klosterweg 2, IDAGO, KT För	31.08.2021	48,5	50,0			233.101,29		-4.709,12	-228.392,17
	612000	Gemeindestraßen				-164.339,86	0,00	146.636,00	0,00	-6.479,69	-304.496,17
	2/0040001/68392	KT Ahornweg/Ahornweg Nord Süd neu/2022/SCH	11.10.2022	32,5	33,0			45.000,00		-681,82	-44.318,18
	2/0040001/68393	KT Ahornweg/Ahornweg Nord Süd neu/2022/ASPH						46.308,00			-46.308,00
	2/0040001/68394	KT Seltshacher Straße / Friedhof / Beitr. Cater	06.03.2023					17.000,00			-17.000,00
	2/0040001/68395	KT St. Leonhard b.S. 144 / Lattacher SCH Aufschließungs	15.10.2022	32,5	33,0			38.328,00		-580,73	-37.747,27
	2/0040004/02323	Nepomukbrücke - Transferzahlung	07.09.2013	30,5	40,0	-164.339,86				-5.217,14	-159.122,72
	742000	Produktionsförderung				-15.873,75	0,00	0,00	0,00	-1.867,50	-14.006,25
	2/0070003/00245	KT Bienenlehrpfad - Rundweg - LEADER Förderung	01.11.2020	7,5	10,0	-15.873,75				-1.867,50	-14.006,25
	770000	Einrichtungen zur Förderung des Fremdenverkehrs				-145.532,81	0,00	0,00	0,00	-19.404,37	-126.128,44
	4/0070003/00003	KT Interreg-Alpe-Adria-Karawanken Startplatz mit Schautaf	01.11.2019	6,5	10,0	-145.532,81				-19.404,37	-126.128,44
	820000	Wirtschaftshöfe				-19.130,95	0,00	0,00	0,00	-450,14	-18.680,81
	2/0060001/02321	Wirtschaftshof - Transferzahlung Kärntner Straße 10, 9601	01.09.2014	41,5	50,0	-19.130,95				-450,14	-18.680,81
	850000	Betriebe der Wasserversorgung				-1.398.293,20	0,00	165.842,71	0,00	-78.532,79	-1.485.603,12
	3/0460003/05412	WV 1992 - Trsfzlg.	31.05.1992	2,0	33,0	-1.212,25				-404,08	-808,17
	3/0460003/05415	WV 1990 - Trsfzlg.	31.05.1990	0,0	33,0	-790,34				-790,34	

MVAG	Ansatz Konto	Bezeichnung	Inbetrieb- nahme	RND	ND	Buchwert 31.12.2021	Zugänge/ + Umbuchungen -	Abgänge/ -	Wertaufholung+/ Wertminderung-	Abschreibung	Buchwert 31.12.2022
	3/0460003/05416	WV 1994 - Trszflg.	31.05.1994	4,0	33,0	-2.923,52				-584,70	-2.338,82
	3/0460003/05417	WV 2000 - Trszflg.	31.05.2000	10,0	33,0	-5.320,41				-483,67	-4.836,74
	3/0460003/05418	WV 2001 - Trszflg.	31.05.2001	11,0	33,0	-11.745,11				-978,76	-10.766,35
	3/0460003/05419	WV 2002 - Trszflg.	31.05.2002	12,0	33,0	-18.678,66				-1.436,82	-17.241,84
	3/0460003/05420	WV 2003 - Trszflg.	31.05.2003	13,0	33,0	-21.401,02				-1.528,64	-19.872,38
	3/0460003/05421	WV 2004 - Trszflg.	31.05.2004	14,0	33,0	-32.762,17				-2.184,14	-30.578,03
	3/0460003/05422	WV 2005 - Trszflg.	31.05.2005	15,0	33,0	-40.157,64				-2.509,85	-37.647,79
	3/0460003/05423	WV 2006 - Trszflg.	31.05.2006	16,0	33,0	-31.083,38				-1.828,43	-29.254,95
	3/0460003/05424	WV 2007 - Trszflg.	31.05.2007	17,0	33,0	-51.599,82				-2.866,66	-48.733,16
	3/0460003/05425	WV 2008 - Trszflg.	31.05.2008	18,0	33,0	-24.986,84				-1.315,10	-23.671,74
	3/0460003/05426	WV 2009 - Trszflg.	31.05.2009	19,0	33,0	-36.887,23				-1.844,36	-35.042,87
	3/0460003/05427	WV 2010 - Trszflg.	31.05.2010	20,0	33,0	-22.569,80				-1.074,75	-21.495,05
	3/0460003/05428	WV 2011 - Trszflg.	31.05.2011	21,0	33,0	-26.124,76				-1.187,49	-24.937,27
	3/0460003/05429	WV 2012 - Trszflg.	31.05.2012	22,0	33,0	-26.733,93				-1.162,34	-25.571,59
	3/0460003/05430	WV 2013 - Trszflg.	31.05.2013	23,0	33,0	-73.766,49				-3.073,60	-70.692,89
	3/0460003/05431	WV 2014 - Trszflg.	31.05.2014	24,0	33,0	-33.093,33				-1.323,73	-31.769,60
	3/0460003/05432	WV 2015 - Trszflg.	31.05.2015	25,0	33,0	-30.555,54				-1.175,21	-29.380,33
	3/0460003/05433	WV 2016 - Trszflg.	31.05.2016	26,0	33,0	-52.982,23				-1.962,30	-51.019,93
	3/0460003/05434	WV 2017 - Trszflg.	31.05.2017	27,0	33,0	-46.877,71				-1.674,20	-45.203,51
	3/0460003/05435	WV 2018 - Trszflg.	31.05.2018	28,0	33,0	-73.244,61				-2.525,68	-70.718,93
	3/0460003/68314	KT WV 1988	31.05.1988	0,0	33,0						
	3/0460003/68315	KT WV 1989	31.05.1989	0,0	33,0						
	3/0460003/68316	KT WV 1990	31.05.1990	0,0	33,0	-605,24				-605,24	
	3/0460003/68317	KT WV 1991	31.05.1991	1,0	33,0	-2.330,93				-1.165,47	-1.165,46
	3/0460003/68319	KT WV 1993	31.05.1993	3,0	33,0	-5.250,69				-1.312,67	-3.938,02
	3/0460003/68320	KT WV 1994	31.05.1994	4,0	33,0	-1.697,57				-339,51	-1.358,06
	3/0460003/68321	KT WV 1995	31.05.1995	5,0	33,0	-8.107,17				-1.351,20	-6.755,97
	3/0460003/68322	KT WV 1996	31.05.1996	6,0	33,0	-28.182,74				-4.026,11	-24.156,63
	3/0460003/68323	KT WV 1997	31.05.1997	7,0	33,0	-12.888,20				-1.611,03	-11.277,17
	3/0460003/68324	KT WV 1998	31.05.1998	8,0	33,0	-14.127,01				-1.569,67	-12.557,34
	3/0460003/68325	KT WV 1999	31.05.1999	9,0	33,0	-23.377,20				-2.337,72	-21.039,48
	3/0460003/68326	KT WV 2000	31.05.2000	10,0	33,0	-27.695,85				-2.517,80	-25.178,05
	3/0460003/68327	KT WV 2001	31.05.2001	11,0	33,0	-6.771,42				-564,29	-6.207,13
	3/0460003/68328	KT WV 2002	31.05.2002	12,0	33,0	-12.232,39				-940,95	-11.291,44
	3/0460003/68329	KT WV 2003	31.05.2003	13,0	33,0	-13.041,92				-931,57	-12.110,35
	3/0460003/68330	KT WV 2004	31.05.2004	14,0	33,0	-13.834,12				-922,27	-12.911,85
	3/0460003/68331	KT WV 2005	31.05.2005	15,0	33,0	-14.609,20				-913,08	-13.696,12
	3/0460003/68332	KT WV 2006	31.05.2006	16,0	33,0	-15.047,12				-885,12	-14.162,00
	3/0460003/68333	KT WV 2007	31.05.2007	17,0	33,0	-15.435,92				-857,55	-14.578,37

MVAG	Ansatz Konto	Bezeichnung	Inbetrieb- nahme	RND	ND	Buchwert 31.12.2021	Zugänge/ + Umbuchungen	Abgänge/ -	Wertaufholung+/ Wertminderung-	Abschreibung	Buchwert 31.12.2022
	3/0460003/68334	KT WV 2008	31.05.2008	18,0	33,0	-16.130,93				-849,00	-15.281,93
	3/0460003/68335	KT WV 2009	31.05.2009	19,0	33,0	-16.810,56				-840,53	-15.970,03
	3/0460003/68336	KT WV 2010	31.05.2010	20,0	33,0	-29.774,73				-1.417,84	-28.356,89
	3/0460003/68337	KT WV 2011	31.05.2011	21,0	33,0	-18.124,56				-823,84	-17.300,72
	3/0460003/68338	KT WV 2012	31.05.2012	22,0	33,0	-18.759,37				-815,62	-17.943,75
	3/0460003/68339	KT WV 2013	31.05.2013	23,0	33,0	-19.379,75				-807,49	-18.572,26
	3/0460003/68340	KT WV 2014	31.05.2014	24,0	33,0	-19.985,87				-799,43	-19.186,44
	3/0460003/68341	KT WV 2015	31.05.2015	25,0	33,0	-20.577,98				-791,46	-19.786,52
	3/0460003/68342	KT WV 2016	31.05.2016	26,0	33,0	-21.156,26				-783,57	-20.372,69
	3/0460003/68343	KT WV 2017	31.05.2017	27,0	33,0	-21.720,99				-775,75	-20.945,24
	3/0460003/68344	KT WV 2018	31.05.2018	28,0	33,0	-22.673,31				-781,84	-21.891,47
	3/0460003/68347	KT WV 2020 Anschlussbeiträge 1. Hj	31.03.2020	30,0	33,0	-60.901,82				-1.964,57	-58.937,25
	3/0460003/68348	WV 2019 - Trsfzlg.	31.05.2019	29,0	33,0	-80.399,36				-2.679,98	-77.719,38
	3/0460003/68349	KT WV 2019	31.05.2019	29,0	33,0	-23.161,45				-772,05	-22.389,40
	3/0460003/68351	KT WV 2020 Anschlussbeiträge 2. Hj	30.09.2020	30,5	33,0	-56.743,23				-1.801,37	-54.941,86
	3/0460003/68353	KT WV 2021 Anschlussbeiträge 1. Hj	15.04.2021	31,0	33,0	-41.663,98				-1.302,00	-40.361,98
	3/0460003/68355	KT WV 2021 Anschlussbeiträge 2. Hj	15.09.2021	31,5	33,0	-29.597,57				-910,69	-28.686,88
	3/0460003/68359	KT WV 2022 - Anschlussbeiträge 1. Hj	15.04.2022	32,0	33,0			22.235,17		-673,79	-21.561,38
	3/0460003/68361	KT WV 2022 - Anschlussbeiträge 2. Hj	15.09.2022	32,5	33,0			143.607,54		-2.175,87	-141.431,67
	852000	Betriebe der Müllbeseitigung				-14.630,70	0,00	0,00	0,00	-770,04	-13.860,66
	2/0480001/02322	KT Abfallwirtschaftszentrum alt - Transferzahlung 9601 Arn	01.05.2017	18,0	24,0	-14.630,70				-770,04	-13.860,66
		Gesamtsumme				16.690.460,10	2.129.578,13	2.155.740,72	0,00	793.257,07	15.871.040,44

Anlagenspiegel Einzelkonten Kapitaltransfer (Anlage 6g)

MVAG	Ansatz Konto	Bezeichnung	Inbetrieb- nahme	RND	ND	Buchwert 31.12.2021	Zugänge/ + Umbuchungen -	Abgänge/ -	Wertaufholung+/ Wertminderung-	Abschreibung	Buchwert 31.12.2022
1311	Investitionszuschüsse von Trägern öffentlichen Rechts					-20.350.021,50	491.162,15	1.306.219,66	0,00	-1.195.523,28	-19.969.555,73
	010000	Zentralamt				-8.341,67	0,00	0,00	0,00	-4.170,84	-4.170,83
	4/0180003/58518	KT Hardwaretausch 2020, EDV, 18 Stk. PC	01.05.2020	1,0	4,0	-8.341,67				-4.170,84	-4.170,83
	163000	Freiwillige Feuerwehren				-443.488,71	0,00	285.388,10	0,00	-86.154,17	-642.722,64
	2/0060001/68295	KT FF Arnoldstein Nußallee 6, 9601 Arnoldstein KT	01.10.2014	13,5	22,0	-32.260,44				-2.224,86	-30.035,58
	2/0060001/68296	KT FF Riegersdorf-Siebenbrunn Riegersdorf 44, 9587 Rieg	01.06.2013	40,0	50,0	-252.799,79		10.888,10		-6.307,21	-257.380,68
	2/0060001/68297	KT Mehrzweckhaus Thörl-Maglern FF und Kulturhaus, Mag	01.10.1992	9,5	40,0	-12.389,88		50.000,00		-3.679,99	-58.709,89
	2/0060001/68298	KT FF Pöckau-Lind Pöckau 50, 9601 Arnoldstein KT	01.07.2017	17,5	23,0	-12.674,26				-685,10	-11.989,16
	2/0060001/68299	KT FF Seltlach Agoritschach Seltlach, 9601 Arnoldste	01.07.1993	20,5	50,0	-3.124,92				-145,35	-2.979,57
	2/0060001/68311	KT Mehrzweckhaus Thörl-Maglern FF u. KH Maglern, KT B	25.04.2022	9,5	10,5			50.000,00		-4.761,90	-45.238,10
	3/0150002/68278	KT IVECO Daily 55S17 W, VL-119CU FF P, KLFA KT	26.07.2012	0,0	10,0	-7.900,00				-7.900,00	
	4/0130001/68286	KT Tragkraftspritze FOX 4. Generation, FF P.L. KT	31.01.2018	0,0	5,0	-780,00				-780,00	
	4/0130001/68287	KT Tragkraftspritze Tornado TS15/10 FF. Seltlach KT	22.06.2010	0,0	5,0						
	4/0130002/68289	KT Absturzsicherung, Petzl Avao Fa. Bergfuchs, FF.T.M. K	20.01.2015	2,0	10,0	-306,00				-102,00	-204,00
	4/0150002/68275	KT MAN TGm 18.340, VL-108DT TLFA 4000, FF-Arnoldste	10.06.2014	1,0	10,0	-67.155,12				-33.577,56	-33.577,56
	4/0150002/68277	KT Mercedes Unimog U20, VL-113DT FF R, LFA - U KT	05.05.2015	2,0	10,0	-48.000,00				-16.000,00	-32.000,00
	4/0150002/68325	KT FF-Thörl-Maglern, IVECO Daily 50C I 8 3700, FW-304 \	29.09.2022	9,5	10,0			174.500,00		-8.725,00	-165.775,00
	4/0190003/68281	KT Tauchpumpe, Nautilus 8/1, FF A. FF. A. KT	30.10.2012	0,0	10,0	-72,00				-72,00	
	4/0190003/68284	KT Atemluftkompressoranlage N560 Fa. Nemecc, FF.A. KT	03.09.2015	2,5	10,0	-2.905,00				-830,00	-2.075,00
	4/0190003/68285	KT Tauchpumpe Nautilus 8/1, FF P.L. FF P.L. KT	07.07.2016	3,0	10,0	-256,49				-64,12	-192,37
	4/0240001/68280	KT Wassersauger, Nilfisk Alto Attix 751-71, FF T.M. KT	20.09.2012	0,0	10,0	-44,88				-44,88	
	4/0240001/68288	KT Öl und Wassersauger, Marke Vetter, FF Arnoldstein KT	13.02.2012	0,0	10,0						
	4/0270001/68276	KT RS 14 kVA, Aggregat FF-Arnoldstein, TLFA 4000 KT	10.09.2014	11,5	20,0	-1.687,50				-135,00	-1.552,50
	4/0270001/68279	KT Stromerzeuger, Endress 13 Kva Typ ESE 1304 FF P.L.	22.11.2011	8,5	20,0	-1.132,43				-119,20	-1.013,23
	4/0290001/68282	KT Spreizer SP310 Fa. Lukas, FF.A. KT	05.11.2012	0,0	8,0						
	4/0290001/68283	KT Schere S510 Fa. Lukas, FF.A. KT	05.11.2012	0,0	8,0						
	211000	Volksschule Arnoldstein				-2.345.462,58	0,00	4.000,00	0,00	-53.107,02	-2.296.355,56
	2/0060001/68304	KT Volksschule Arnoldstein Kärntner Straße 28, 9601 Arno	01.09.2016	43,5	50,0	-2.345.462,58				-52.707,02	-2.292.755,56
	4/0290003/68279	KT Motorikpark, Bewegungspark Volksschule Arnoldstein, I	02.06.2022	9,0	10,0			4.000,00		-400,00	-3.600,00
	211100	Volksschule St. Leonhard				-25.941,06	0,00	0,00	0,00	-3.458,81	-22.482,25
	4/0110002/68354	KT Raumeinrichtung GTS VS St. Leonhard Fa Mayr, Fa. Fu	24.07.2019	6,5	10,0	-25.941,06				-3.458,81	-22.482,25
	240010	Kindergarten St. Leonhard b.S.				-131.033,48	0,00	0,00	0,00	-2.701,72	-128.331,76
	2/0060001/68308	KT Kindergarten St. Leonhard b.S, Zubau	15.09.2020	47,5	50,0	-131.033,48				-2.701,72	-128.331,76
	262000	Sportplätze				-498.255,15	0,00	5.000,00	0,00	-38.618,57	-464.636,58
	2/0040008/00002	KT Waldparkstadion, Zaunanlage 2. Trainingsplatz west, B	10.10.2022	19,5	20,0			5.000,00		-125,00	-4.875,00
	2/0040013/68301	KT Waldparkstadion Arnoldstein Dobratschstraße 21, 9601	01.03.1994	4,0	33,0	-111.211,46				-22.242,29	-88.969,17

MVAG	Ansatz Konto	Bezeichnung	Inbetrieb- nahme	RND	ND	Buchwert 31.12.2021	Zugänge/ + Umbuchungen	Abgänge/ -	Wertaufholung+/ Wertminderung-	Abschreibung	Buchwert 31.12.2022
	2/0040013/68308	KT Sportanlage SV Thörl-Maglern Ladina, 9602 Thörl-Magl	01.05.2018	28,0	33,0	-197.218,03				-6.800,62	-190.417,41
	2/0040013/68309	KT ECA-Heim Arnoldstein Konventgarten 6 ,9601 Arnoldste	01.11.2009	0,0	13,0	-4.640,66				-4.640,66	
	2/0060001/68302	KT Schiclubheim Seltschach Seltschach 125a, 9601 Arnold	01.08.2010	37,5	50,0	-185.185,00				-4.810,00	-180.375,00
	360000	Heimtmuseen				-32.289,79	0,00	27.423,68	0,00	-1.321,36	-58.392,11
	2/0060001/68306	KT Museum, alte Gemeinde Klosterweg 2, 9601 Arnoldstei	01.04.2007	33,0	50,0	-12.489,79				-367,35	-12.122,44
	2/0060001/68309	KT Museum, alte Gemeinde Klosterweg 2, IDAGO, KT För	31.08.2021	48,5	50,0	-19.800,00				-400,00	-19.400,00
	2/0060001/68310	KT Museum, alte Gemeinde Klosterweg 2, IDAGO, KT För	31.08.2021	48,5	50,0			27.423,68		-554,01	-26.869,67
	380000	Kulturhaus Arnoldstein				-122.267,41	0,00	0,00	0,00	-6.609,05	-115.658,36
	2/0060001/68300	KT Kulturhaus Arnoldstein Gretl Komposch Platz 1, 9601 A	01.11.2015	17,5	25,0	-122.267,41				-6.609,05	-115.658,36
	380100	Mehrzweckhaus Riegersdorf				-320.923,25	0,00	0,00	0,00	-13.953,18	-306.970,07
	2/0060001/68303	KT Mehrzweckhaus Riegersdorf Riegersdorf 44, 9587 Rieg	01.04.1995	22,0	50,0	-320.923,25				-13.953,18	-306.970,07
	612000	Gemeindestraßen				-14.895.138,60	491.162,15	541.162,15	0,00	-889.941,18	-14.055.197,42
	2/0040001/68272	KT Gemeindestraßen Zustand Mittel, Transferzahlungen	01.07.2005	15,5	33,0	-13.372.895,41				-810.478,51	-12.562.416,90
	2/0040001/68273	KT Gemeindestraßen, Zustand Gut, Transferzahlungen	01.07.2012	22,5	33,0	-279.108,19				-11.876,94	-267.231,25
	2/0040001/68274	KT Gemeindestraßen, Zustand Schlecht, Transferzahlunge	01.01.1996	6,0	33,0	-209.800,05				-29.971,44	-179.828,61
	2/0040001/68278	KT Gemeindestraßen 2020, neu, LAND Erlendorf 82/83, St	29.10.2020	30,5	33,0	-313.388,78				-9.948,85	-303.439,93
	2/0040001/68282	KT Gemeindestraßen 2020, neu, BUND Erlendorf 82/83, Si	01.10.2020	30,5	33,0	-167.045,45				-5.303,03	-161.742,42
	2/0040001/68384	KT Gemeindestraßen Aufschließungen 2021, neu, LAND P	14.10.2021	8,5	10,0	-46.818,02				-4.928,21	-41.889,81
	2/0040001/68385	KT Gemeindestraßen 2021, neu, LAND Maglern 416	30.06.2021	31,0	33,0	-36.731,55				-1.147,86	-35.583,69
	2/0040001/68386	KT Nicht vermögensrelevantes VM-Konto Umbuchungen 2l	25.04.2022	33,0	33,0		491.162,15	491.162,15			
	2/0040001/68387	KT Gemeindestraßen 2022, neu, BUND Lindenweg	15.09.2023					50.000,00			-50.000,00
	2/0040002/00098	KT Gemeindestraßen, Schotter, LAND Hart 417 u. Hart 40	15.08.2020	7,5	10,0	-16.138,35				-1.898,63	-14.239,72
	2/0040004/68307	KT Nepomukbrücke	07.09.2013	30,5	40,0	-453.212,80				-14.387,71	-438.825,09
	616000	Sonstige Straßen und Wege				0,00	0,00	344.526,15	0,00	0,00	-344.526,15
	2/0040001/68390	KT Radweg R3C, Ortsdurchfahrt Arnoldstein, 2022/2023, B	15.06.2013					344.526,15			-344.526,15
	770000	Einrichtungen zur Förderung des Fremdenverkehrs				-17.865,52	0,00	0,00	0,00	-2.382,07	-15.483,45
	4/0070003/00004	KT Interreg-Alpe-Adria-Karawanken Startplatz mit Schautaf	01.11.2019	6,5	10,0	-17.865,52				-2.382,07	-15.483,45
	815000	Park- und Gartenanlagen, Kinderspielplätze				-1.255,26	0,00	0,00	0,00	-220,25	-1.035,01
	4/0290001/68348	KT Rasenmäher, Husqvarna LC 347iVX Fa. Lientschnig KT	17.09.2019	4,5	8,0	-213,28				-38,78	-174,50
	4/0290001/68349	KT Akku-Motorsense, Husqvarna 520iRX Fa. Lientschnig K	17.09.2019	4,5	8,0	-150,73				-27,41	-123,32
	4/0290001/68350	KT Akku-Blasgerät, Husqvarna 525iB Fa. Lientschnig KT	17.09.2019	4,5	8,0	-156,75				-28,50	-128,25
	4/0290001/68351	KT Akku-Hochentaster, Husqvarna 536 LiPT5 Fa. Lientschni	17.09.2019	4,5	8,0	-207,25				-37,68	-169,57
	4/0290001/68361	KT Akku Rasenmäher, Husqvarna LC 347iVX, Fa. Lientsch	17.06.2020	5,0	8,0	-377,25				-62,88	-314,37
	4/0290001/68362	KT Akku Motorsense, Husqvarna 535i RXT	17.06.2020	5,0	8,0	-150,00				-25,00	-125,00

MVAG	Ansatz Konto	Bezeichnung	Inbetrieb- nahme	RND	ND	Buchwert 31.12.2021	Zugänge/ + Umbuchungen	Abgänge/ -	Wertaufholung+/ Wertminderung-	Abschreibung	Buchwert 31.12.2022
	816000	Öffentliche Beleuchtung und öffentliche Uhren				-161.411,02	0,00	0,00	0,00	-19.128,80	-142.282,22
	4/0040012/68311	KT Neuhaus/Erlendorf/Hart, 116 116 Lichtpunkte KT	01.11.2016	8,5	15,0	-63.047,75				-6.636,61	-56.411,14
	4/0040012/68312	KT Lind, 19 19 Lichtpunkte KT	01.11.2016	8,5	15,0	-10.326,79				-1.087,03	-9.239,76
	4/0040012/68313	KT Seltshach/Agoritschach, 77 77 Lichtpunkte KT	04.08.2009	1,5	15,0	-8.333,34				-3.333,34	-5.000,00
	4/0040012/68345	KT Riegersdorf/Tschau, 62 62 Lichtpunkte KT	01.11.2016	8,5	15,0	-33.697,94				-3.547,15	-30.150,79
	4/0040012/68346	KT Radendorf/St. Leonhard b.S., 64 64 Lichtpunkte KT	01.11.2016	8,5	15,0	-34.784,96				-3.661,57	-31.123,39
	4/0040012/68349	KT Erlendorf 82 u. Erlendorf 83 Mitt u. Ost Lichtpunkte KT	29.10.2020	12,0	15,0	-11.220,24				-863,10	-10.357,14
	817000	Friedhöfe				-180.144,99	0,00	0,00	0,00	-12.938,92	-167.206,07
	2/0060001/68292	KT Aufbahrungshalle Arnoldstein Friedhofsallee 2, 9601 An	01.01.2014	13,0	22,0	-179.497,99				-12.821,29	-166.676,70
	4/0290001/68352	KT Akku-Heckenschere, Husqvarna 520iHD70 Fa. Lientsch	17.09.2019	4,5	8,0	-160,90				-29,25	-131,65
	4/0290001/68353	KT Rückentragbarer Akku BLi950X Fa. Lientschnig KT	17.09.2019	4,5	8,0	-486,10				-88,38	-397,72
	817200	Friedhof und Aufbahrungshalle Pöckau-Lind				-167.450,00	0,00	0,00	0,00	-3.940,00	-163.510,00
	2/0060001/68293	KT Aufbahrungshalle Lind Lind, 9601 Arnoldstein KT	10.10.2014	41,5	50,0	-167.450,00				-3.940,00	-163.510,00
	817300	Friedhof und Aufbahrungshalle St.Leonhard b.S.				-29.842,37	0,00	0,00	0,00	-1.029,05	-28.813,32
	2/0060001/68294	KT Aufbahrungshalle St. Leonhard b.S. St. Leonhard b.S.,	01.06.2001	28,0	50,0	-29.842,37				-1.029,05	-28.813,32
	820000	Wirtschaftshöfe				-287.559,05	0,00	98.719,58	0,00	-19.841,84	-366.436,79
	2/0060001/68305	KT Wirtschaftshof Kärntner Straße 10, 9601 Arnoldstein KT	01.09.2014	41,5	50,0	-202.130,00				-4.756,00	-197.374,00
	4/0150002/68310	KT Mobilbagger, CAT M315F, Gemeinden	14.10.2021	8,5	10,0	-14.107,50				-1.485,00	-12.622,50
	4/0150002/68315	KT Mobilbagger, CAT M315F, Land	14.10.2021	8,5	10,0	-47.500,00				-5.000,00	-42.500,00
	4/0150002/68318	KT Schmalspurgerät mit Zusatzgeräten, Beitrag Gemeinde	14.07.2022	9,5	10,0			30.319,58		-1.515,98	-28.803,60
	4/0150002/68324	KT Schmalspurgerät mit Zusatzgeräten, Land, BZ a.R., IKZ	14.07.2022	9,5	10,0			68.400,00		-3.420,00	-64.980,00
	4/0230001/00002	KT Mähraupe - Green Climber LV 500 Beitrag der Gemeinc	03.08.2020	5,5	8,0	-5.188,22				-798,19	-4.390,03
	4/0230001/00003	KT Mähraupe - Green Climber LV 500 - IKZ Förderung	31.03.2021	5,5	8,0	-18.633,33				-2.866,67	-15.766,66
	850000	Betriebe der Wasserversorgung				-148.350,89	0,00	0,00	0,00	-9.618,35	-138.732,54
	3/0460003/51920	WV 2000 - Trsfzlg. Land Landesförderung AO	31.05.2000	10,0	33,0	-50.870,98				-4.624,63	-46.246,35
	3/0460003/51921	WV 2001 - Trsfzlg. - Land	31.05.2001	11,0	33,0	-13.213,25				-1.101,10	-12.112,15
	3/0460003/51922	WV 2002 - Trsfzlg. - Land	31.05.2002	12,0	33,0	-14.496,97				-1.115,15	-13.381,82
	3/0460003/51924	WV 2005 - Trsfzlg. - Land	31.05.2005	15,0	33,0	-3.684,86				-230,30	-3.454,56
	3/0460003/05413	WV 2008 - Trsfzlg. BZ	31.05.2008	18,0	33,0	-8.636,35				-454,54	-8.181,81
	3/0460003/05414	WV 2009 - Trsfzlg. BZ	31.05.2009	19,0	33,0	-8.616,97				-430,85	-8.186,12
	3/0460003/68318	KT WV 1992	31.05.1992	2,0	33,0	-369,97				-123,32	-246,65
	3/0460003/68354	KT WV 2020 Erlendorf - KIP 2020	19.04.2021	30,5	32,5	-48.461,54				-1.538,46	-46.923,08
	852000	Betriebe der Müllbeseitigung				-533.000,70	0,00	0,00	0,00	-26.388,10	-506.612,60
	3/0480001/68291	KT Abfallwirtschaftszentrum alt 9601 Arnoldstein, Kärntner	01.05.2017	18,0	24,0	-49.268,62				-2.593,09	-46.675,53
	3/0480001/68349	KT Abfallwirtschaftszentrum neu - IKZ - Bundesförderung	01.04.2020	22,0	25,0	-98.399,69				-4.278,25	-94.121,44
	3/0480001/68350	KT Abfallwirtschaftszentrum neu - IKZ - Landesförderung	01.04.2020	22,0	25,0	-260.174,85				-11.311,95	-248.862,90

MVAG	Ansatz Konto	Bezeichnung	Inbetrieb- nahme	RND	ND	Buchwert 31.12.2021	Zugänge/ + Umbuchungen	Abgänge/ -	Wertaufholung+/ Wertminderung-	Abschreibung	Buchwert 31.12.2022
	3/0480001/68351	KT Abfallwirtschaftszentrum neu - IKZ - Beitrag Gemeinden	01.04.2020	22,0	25,0	-84.302,04				-3.665,31	-80.636,73
	5/0150002/00025	KT LKW Hakengerät MAN TGS, Abfallwirtschaft Land	20.03.2021	8,0	10,0	-31.500,00				-3.500,00	-28.000,00
	5/0150002/00026	KT LKW Hakengerät MAN TGS, Abfallwirtschaft, KT Geme	02.03.2021	8,0	10,0	-9.355,50				-1.039,50	-8.316,00
1313	Investitionszuschüsse von übrigen					-2.326.152,92	0,00	597.531,95	0,00	-139.943,77	-2.783.741,10
	163000	Freiwillige Feuerwehren				-16.800,00	0,00	51.951,95	0,00	-8.197,60	-60.554,35
	4/0150002/05373	Mercedes Unimog, VL-113DT, Trsfzlg FF R, LFA - U, Trsfzl	05.05.2015	2,0	10,0	-16.800,00				-5.600,00	-11.200,00
	4/0150002/68290	KT MZF Mazda BT-50, VL-864 CY FF R KT	06.07.2010	0,0	10,0						
	4/0150002/68322	KT VW Transporter Kombi, MTF FF Arnoldstein, (2022) Kei	12.10.2022	9,5	10,0			51.951,95		-2.597,60	-49.354,35
	211000	Volksschule Arnoldstein				-521.159,97	0,00	0,00	0,00	-11.711,46	-509.448,51
	2/0060001/02317	Volksschule Arnoldstein - Transferzahlung Kärntner Straße	01.09.2016	43,5	50,0	-521.159,97				-11.711,46	-509.448,51
	262000	Sportplätze				-30.391,68	0,00	0,00	0,00	-7.821,06	-22.570,62
	2/0040013/02319	ECA Heim - Transferzahlung Konventgarten 6 ,9601 Arnolc	01.11.2009	0,0	13,0	-3.306,93				-3.306,93	
	2/0040013/68310	KT Sportstätte FC-Riegersdorf 9587 Riegersdorf KT	01.05.1995	5,0	33,0	-27.084,75				-4.514,13	-22.570,62
	360000	Heimathmuseen				0,00	0,00	233.101,29	0,00	-4.709,12	-228.392,17
	2/0060001/68312	KT Museum, alte Gemeinde Klosterweg 2, IDAGO, KT För	31.08.2021	48,5	50,0			233.101,29		-4.709,12	-228.392,17
	612000	Gemeindestraßen				-164.339,86	0,00	146.636,00	0,00	-6.479,69	-304.496,17
	2/0040001/68392	KT Ahornweg/Ahornweg Nord Süd neu/2022/SCH	11.10.2022	32,5	33,0			45.000,00		-681,82	-44.318,18
	2/0040001/68393	KT Ahornweg/Ahornweg Nord Süd neu/2022/ASPH						46.308,00			-46.308,00
	2/0040001/68394	KT Seltshacher Straße / Friedhof / Beitr. Cater	06.03.2023					17.000,00			-17.000,00
	2/0040001/68395	KT St. Leonhard b.S. 144 / Lattacher SCH Aufschließungst	15.10.2022	32,5	33,0			38.328,00		-580,73	-37.747,27
	2/0040004/02323	Nepomukbrücke - Transferzahlung	07.09.2013	30,5	40,0	-164.339,86				-5.217,14	-159.122,72
	742000	Produktionsförderung				-15.873,75	0,00	0,00	0,00	-1.867,50	-14.006,25
	2/0070003/00245	KT Bienenlehrpfad - Rundweg - LEADER Förderung	01.11.2020	7,5	10,0	-15.873,75				-1.867,50	-14.006,25
	770000	Einrichtungen zur Förderung des Fremdenverkehrs				-145.532,81	0,00	0,00	0,00	-19.404,37	-126.128,44
	4/0070003/00003	KT Interreg-Alpe-Adria-Karawanken Startplatz mit Schautaf	01.11.2019	6,5	10,0	-145.532,81				-19.404,37	-126.128,44
	820000	Wirtschaftshöfe				-19.130,95	0,00	0,00	0,00	-450,14	-18.680,81
	2/0060001/02321	Wirtschaftshof - Transferzahlung Kärntner Straße 10, 9601	01.09.2014	41,5	50,0	-19.130,95				-450,14	-18.680,81
	850000	Betriebe der Wasserversorgung				-1.398.293,20	0,00	165.842,71	0,00	-78.532,79	-1.485.603,12
	3/0460003/05412	WV 1992 - Trsfzlg.	31.05.1992	2,0	33,0	-1.212,25				-404,08	-808,17
	3/0460003/05415	WV 1990 - Trsfzlg.	31.05.1990	0,0	33,0	-790,34				-790,34	
	3/0460003/05416	WV 1994 - Trsfzlg.	31.05.1994	4,0	33,0	-2.923,52				-584,70	-2.338,82
	3/0460003/05417	WV 2000 - Trsfzlg.	31.05.2000	10,0	33,0	-5.320,41				-483,67	-4.836,74
	3/0460003/05418	WV 2001 - Trsfzlg.	31.05.2001	11,0	33,0	-11.745,11				-978,76	-10.766,35
	3/0460003/05419	WV 2002 - Trsfzlg.	31.05.2002	12,0	33,0	-18.678,66				-1.436,82	-17.241,84

MVAG	Ansatz Konto	Bezeichnung	Inbetrieb- nahme	RND	ND	Buchwert 31.12.2021	Zugänge/ + Umbuchungen -	Abgänge/ -	Wertaufholung+/ Wertminderung-	Abschreibung	Buchwert 31.12.2022
	3/0460003/05420	WV 2003 - Trsfzlg.	31.05.2003	13,0	33,0	-21.401,02				-1.528,64	-19.872,38
	3/0460003/05421	WV 2004 - Trsfzlg.	31.05.2004	14,0	33,0	-32.762,17				-2.184,14	-30.578,03
	3/0460003/05422	WV 2005 - Trsfzlg.	31.05.2005	15,0	33,0	-40.157,64				-2.509,85	-37.647,79
	3/0460003/05423	WV 2006 - Trsfzlg.	31.05.2006	16,0	33,0	-31.083,38				-1.828,43	-29.254,95
	3/0460003/05424	WV 2007 - Trsfzlg.	31.05.2007	17,0	33,0	-51.599,82				-2.866,66	-48.733,16
	3/0460003/05425	WV 2008 - Trsfzlg.	31.05.2008	18,0	33,0	-24.986,84				-1.315,10	-23.671,74
	3/0460003/05426	WV 2009 - Trsfzlg.	31.05.2009	19,0	33,0	-36.887,23				-1.844,36	-35.042,87
	3/0460003/05427	WV 2010 - Trsfzlg.	31.05.2010	20,0	33,0	-22.569,80				-1.074,75	-21.495,05
	3/0460003/05428	WV 2011 - Trsfzlg.	31.05.2011	21,0	33,0	-26.124,76				-1.187,49	-24.937,27
	3/0460003/05429	WV 2012 - Trsfzlg.	31.05.2012	22,0	33,0	-26.733,93				-1.162,34	-25.571,59
	3/0460003/05430	WV 2013 - Trsfzlg.	31.05.2013	23,0	33,0	-73.766,49				-3.073,60	-70.692,89
	3/0460003/05431	WV 2014 - Trsfzlg.	31.05.2014	24,0	33,0	-33.093,33				-1.323,73	-31.769,60
	3/0460003/05432	WV 2015 - Trsfzlg.	31.05.2015	25,0	33,0	-30.555,54				-1.175,21	-29.380,33
	3/0460003/05433	WV 2016 - Trsfzlg.	31.05.2016	26,0	33,0	-52.982,23				-1.962,30	-51.019,93
	3/0460003/05434	WV 2017 - Trsfzlg.	31.05.2017	27,0	33,0	-46.877,71				-1.674,20	-45.203,51
	3/0460003/05435	WV 2018 - Trsfzlg.	31.05.2018	28,0	33,0	-73.244,61				-2.525,68	-70.718,93
	3/0460003/68314	KT WV 1988	31.05.1988	0,0	33,0						
	3/0460003/68315	KT WV 1989	31.05.1989	0,0	33,0						
	3/0460003/68316	KT WV 1990	31.05.1990	0,0	33,0	-605,24				-605,24	
	3/0460003/68317	KT WV 1991	31.05.1991	1,0	33,0	-2.330,93				-1.165,47	-1.165,46
	3/0460003/68319	KT WV 1993	31.05.1993	3,0	33,0	-5.250,69				-1.312,67	-3.938,02
	3/0460003/68320	KT WV 1994	31.05.1994	4,0	33,0	-1.697,57				-339,51	-1.358,06
	3/0460003/68321	KT WV 1995	31.05.1995	5,0	33,0	-8.107,17				-1.351,20	-6.755,97
	3/0460003/68322	KT WV 1996	31.05.1996	6,0	33,0	-28.182,74				-4.026,11	-24.156,63
	3/0460003/68323	KT WV 1997	31.05.1997	7,0	33,0	-12.888,20				-1.611,03	-11.277,17
	3/0460003/68324	KT WV 1998	31.05.1998	8,0	33,0	-14.127,01				-1.569,67	-12.557,34
	3/0460003/68325	KT WV 1999	31.05.1999	9,0	33,0	-23.377,20				-2.337,72	-21.039,48
	3/0460003/68326	KT WV 2000	31.05.2000	10,0	33,0	-27.695,85				-2.517,80	-25.178,05
	3/0460003/68327	KT WV 2001	31.05.2001	11,0	33,0	-6.771,42				-564,29	-6.207,13
	3/0460003/68328	KT WV 2002	31.05.2002	12,0	33,0	-12.232,39				-940,95	-11.291,44
	3/0460003/68329	KT WV 2003	31.05.2003	13,0	33,0	-13.041,92				-931,57	-12.110,35
	3/0460003/68330	KT WV 2004	31.05.2004	14,0	33,0	-13.834,12				-922,27	-12.911,85
	3/0460003/68331	KT WV 2005	31.05.2005	15,0	33,0	-14.609,20				-913,08	-13.696,12
	3/0460003/68332	KT WV 2006	31.05.2006	16,0	33,0	-15.047,12				-885,12	-14.162,00
	3/0460003/68333	KT WV 2007	31.05.2007	17,0	33,0	-15.435,92				-857,55	-14.578,37
	3/0460003/68334	KT WV 2008	31.05.2008	18,0	33,0	-16.130,93				-849,00	-15.281,93
	3/0460003/68335	KT WV 2009	31.05.2009	19,0	33,0	-16.810,56				-840,53	-15.970,03
	3/0460003/68336	KT WV 2010	31.05.2010	20,0	33,0	-29.774,73				-1.417,84	-28.356,89
	3/0460003/68337	KT WV 2011	31.05.2011	21,0	33,0	-18.124,56				-823,84	-17.300,72

MVAG	Ansatz Konto	Bezeichnung	Inbetrieb- nahme	RND	ND	Buchwert 31.12.2021	Zugänge/ + Umbuchungen -	Abgänge/ -	Wertaufholung+/ Wertminderung-	Abschreibung	Buchwert 31.12.2022
	3/0460003/68338	KT WV 2012	31.05.2012	22,0	33,0	-18.759,37				-815,62	-17.943,75
	3/0460003/68339	KT WV 2013	31.05.2013	23,0	33,0	-19.379,75				-807,49	-18.572,26
	3/0460003/68340	KT WV 2014	31.05.2014	24,0	33,0	-19.985,87				-799,43	-19.186,44
	3/0460003/68341	KT WV 2015	31.05.2015	25,0	33,0	-20.577,98				-791,46	-19.786,52
	3/0460003/68342	KT WV 2016	31.05.2016	26,0	33,0	-21.156,26				-783,57	-20.372,69
	3/0460003/68343	KT WV 2017	31.05.2017	27,0	33,0	-21.720,99				-775,75	-20.945,24
	3/0460003/68344	KT WV 2018	31.05.2018	28,0	33,0	-22.673,31				-781,84	-21.891,47
	3/0460003/68347	KT WV 2020 Anschlussbeiträge 1. Hj	31.03.2020	30,0	33,0	-60.901,82				-1.964,57	-58.937,25
	3/0460003/68348	WV 2019 - Trsfzlg.	31.05.2019	29,0	33,0	-80.399,36				-2.679,98	-77.719,38
	3/0460003/68349	KT WV 2019	31.05.2019	29,0	33,0	-23.161,45				-772,05	-22.389,40
	3/0460003/68351	KT WV 2020 Anschlussbeiträge 2. Hj	30.09.2020	30,5	33,0	-56.743,23				-1.801,37	-54.941,86
	3/0460003/68353	KT WV 2021 Anschlussbeiträge 1. Hj	15.04.2021	31,0	33,0	-41.663,98				-1.302,00	-40.361,98
	3/0460003/68355	KT WV 2021 Anschlussbeiträge 2. Hj	15.09.2021	31,5	33,0	-29.597,57				-910,69	-28.686,88
	3/0460003/68359	KT WV 2022 - Anschlussbeiträge 1. Hj	15.04.2022	32,0	33,0			22.235,17		-673,79	-21.561,38
	3/0460003/68361	KT WV 2022 - Anschlussbeiträge 2. Hj	15.09.2022	32,5	33,0			143.607,54		-2.175,87	-141.431,67
	852000	Betriebe der Müllbeseitigung				-14.630,70	0,00	0,00	0,00	-770,04	-13.860,66
	2/0480001/02322	KT Abfallwirtschaftszentrum alt - Transferzahlung 9601 Arn	01.05.2017	18,0	24,0	-14.630,70				-770,04	-13.860,66
		Gesamtsumme				-22.676.174,42	491.162,15	1.903.751,61	0,00	-1.335.467,05	-22.753.296,83

Seite	Inhalt
3	Gemeindeübersicht
7	Erläuterungen zum Rechnungsabschluss 2022.pdf
23	Nachweis der liquiden Mittel (Kassenbestand)
27	Nachweis über nicht kassenwirksame Konten
31	Ergebnishaushalt Gesamt 1. und 2. Ebene (Anlage 1a) - interne Vergütungen enthalten
35	Finanzierungshaushalt Gesamt 1. und 2. Ebene (Anlage 1b) - interne Vergütungen enthalten
41	Ergebnishaushalt Gesamt 1. und 2. Ebene (Anlage 1a) - bereinigt um interne Vergütungen
45	Finanzierungshaushalt Gesamt 1. und 2. Ebene (Anlage 1b) - bereinigt um interne Vergütungen
51	Ergebnishaushalt Bereichsbudget 1. und 2. Ebene (Anlage 1a)
73	Finanzierungshaushalt Bereichsbudget 1. und 2. Ebene (Anlage 1b)
115	Vermögenshaushalt (Anlage 1c)
123	Nettovermögensveränderungsrechnung (Anlage 1d)
127	Ergebnis- und Finanzierungsrechnung Detailnachweis
217	§ 18 K GHG Nachweis der Investitionstätigkeit mit 910
221	§ 18 K GHG Nachweis der Investitionstätigkeit ohne 910
225	Nachweis der Investitionstätigkeit
241	Darstellung Ergebnishaushalt § 1 Abs.2. (Anlage 1e)
245	Querschnitt (Anlage 5b)
251	Nachweis über Transferzahlungen (Anlage 6a)
257	Nachweis über Haushaltsrücklagen und Zahlungsmittelreserven (Anlage 6b)
261	Einzelnachweis über Finanzschulden und Schuldendienst (Anlage 6c)
269	Nachweis über hausinterne Vergütungen (Anlage 6f)
273	Anlagenspiegel nach Ansatz (Anlage 6g)
281	Liste der nicht bewerteten Kulturgüter (Anlage 6h)
285	Leasingspiegel (Anlage 6i)
289	Nachweis über unmittelbare Beteiligungen der Gebietskörperschaft (Anlage 6j)
295	Nachweis über mittelbare Beteiligungen der Gebietskörperschaft (Anlage 6k)
299	Nachweis über aktive Finanzinstrumente (Anlage 6m)
303	Einzelnachweis über aktive Finanzinstrumente (Anlage 6n)
307	Rückstellungsspiegel (Anlage 6q)
311	Haftungsnachweis (Anlage 6r)
317	Einzelnachweis über die nicht voranschlagswirksame Gebarung gemäß § 12 (Anlage 6t)

Seite	Inhalt
323	Personaldaten iSd ÖStp (Anlage 4)
327	Nachweis über Personalaufwand
331	§ 20 K-GHG, Gesamtdarstellung mehrj. Investitionsvorhaben
345	Bestattung, Einnahmen-Ausgaben Rechnung 31.12.2022
359	Buwog Mietzinsabrechnung.pdf
371	Anlagenspiegel Einzelkonten (Anlage 6g)
433	Anlagenspiegel Einzelkonten Kapitaltransfer (Anlage 6g)