

VERPACKUNGEN SAMMELN IST EINFACHER
UMWELTSCHUTZ, DER WIRKT.



ÖSTERREICH SAMMELT – ALLE GLASVERPACKUNGEN

WO SAMMELN?

WEISSGLASBEHÄLTER UND BUNTGLASBEHÄLTER

Alle Glasverpackungen – getrennt nach Weißglas und Buntglas wie z. B. Saft- und Weinflaschen oder Flaschen für Essig oder Öl, Parfumflakons oder Konservengläser werden in den Behältern für Weißglas und Buntglas gesammelt. Ungefärbtes Verpackungsglas gehört zum Weißglas, gefärbtes Verpackungsglas zum Buntglas.

WARUM SAMMELN?

Warum machen wir das überhaupt?

Verpackungen getrennt sammeln ist die Grundvoraussetzung, damit aus Verpackungsabfall wieder neue Verpackungen hergestellt werden können. Das spart natürlich Rohstoffe, die man für die Herstellung von Verpackungsmaterial benötigt. Glas ist von Natur aus für das Recycling geschaffen, denn es kann unendlich oft eingeschmolzen und zu neuen Glasverpackungen geformt werden.

WIE SAMMELN?

Richtig sammeln fürs Recycling – ganz einfach in 3 Schritten:

- ▶ Die Trennung ist wichtig – bitte NUR Glasverpackungen – getrennt nach ungefärbtem und gefärbtem Verpackungsglas entsorgen. Pfandflaschen bitte im Handel zurückgeben.
- ▶ Flaschen sowie Marmelade-, Gurken-, Pestogläser und andere Lebensmittelgläser müssen fürs Recycling nicht ausgewaschen werden. Allerdings Honiggläser bitte immer auswaschen. Das ist eine Empfehlung der Imker zum Schutz der Bienen.
- ▶ Bitte keine anderen Materialien zum Altglas geben: Kunststoff, Keramik, Papier, Metall, Verschlüsse, Deckel und andere Abfälle gehören in die dafür vorgesehene Sammlung. Etiketten können auf den Glasgebinden bleiben.

Nicht immer ist alles so klar und eindeutig – Bei Fragen hilft die Abfallberatung

der eigenen Gemeinde bzw. beim Abfallwirtschaftsverband. Die Abfallberater:innen sind richtige Abfallprofis und erklären gerne, wie man den Abfall richtig trennt. Denn auch sie wissen: Nur richtig getrennt gesammelte Verpackungen können auch recycelt werden.



Was gehört in die Glas-Container?



JA, BITTE: ALLE GLASVERPACKUNGEN

- ▶ **Flaschen** (Wein- und Saftflaschen, Flaschen für Essig, Öl etc.)
- ▶ **Konservengläser** (Gläser für Marmelade, Gurken, Pesto etc.)
- ▶ **Honiggläser** (bitte zum Schutz der Bienen auswaschen)
- ▶ **Parfumflakons, Kosmetikverpackungen und -fläschchen aus Glas**
- ▶ **Medizinfläschchen, Infusionsglasflaschen**
- ▶ **Einweg-Gewürzmühlen aus Glas**
- ▶ **gläserne Flaschenverschlüsse**

TIPP: Flaschen sowie Marmelade-, Gurken-, Pestogläser und andere Lebensmittelgläser müssen fürs Recycling nicht ausgewaschen werden.

NEIN, DANKE:

▶ **Abfälle aus Glas, die keine Verpackungen sind, wie**

Flachglas (z. B. Fensterglas, Spiegel, Windschutzscheiben), Glasgeschirr (z. B. Trinkgläser, Vasen oder Bleikristallglas), hitzebeständiges Glas (Einmachgläser), Glühbirnen, Opalglass (Milchglas)

▶ **Andere Abfälle wie**

Restmüll, Verpackungen mit Restinhalten, Keramikwaren (z. B. Steingut, Ton, Porzellan), Verpackungen aus anderen Materialien wie Kunststoff, Papier oder Metall (bitte in die richtigen Sammelbehälter oder Säcke)

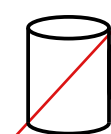
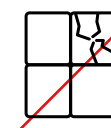
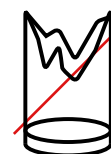
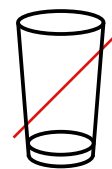
▶ **Problemstoffe wie**

Halogenleuchtstoffröhren, Energiesparlampen, Leuchtstoffröhren

ACHTUNG:

Problemstoffe bitte IMMER zur Problemstoffsammlung oder zum Fachhandel bringen

Diese Abfälle erschweren das Recycling bzw. machen es unmöglich.



Verpackungen, auch restentleerte, die mit diesen Symbolen gekennzeichnet sind, gehören in die Problemstoffsammlung.

