



EMTENNURF 04.04.2024

Marktgemeinde Weitensfeld im Gurktal
Rechnungsabschluss 2023

ENTWURF 04.04.2024

Gemeindeübersicht



Marktgemeinde: Weitensfeld im Gurktal

Bezirk: St. Veit an der Glan

Bundesland: Kärnten

9344 Weitensfeld, Oberer Platz 9

Telef.: 04265/242...0; weitensfeld@ktn.gde.at



Rechnungsabschluss

für das Haushaltsjahr

2023

Gemeindekennziffer:	20531	<u>Hebesätze:</u>	
Flächenausmaß:	95,74 km²	Kommunalsteuer:	3%
Einwohner nach der letzten Volkszählung:	2.473	Grundsteuer A:	500%
bzw. am 31.10.2021	2.018	Grundsteuer B:	500%

ENTWURF 04.04.2024

ENTWURF 04.04.2024

Textliche Erläuterungen



Textliche Erläuterungen

gemäß § 54 Abs. 3 Kärntner Gemeindehaushaltsgesetz – K-GHG, LGBl. Nr. 80/2019, zuletzt in der Fassung LGBl. Nr. 66/2020, zum Rechnungsabschluss 2023

1. Umsetzung der mit dem Rechnungsabschluss 2023 verfolgten Ziele und Strategien:

Die Gebarung erfolgte nach den Grundsätzen der Wirtschaftlichkeit, Sparsamkeit und Zweckmäßigkeit. Die Ertragsanteile sind im Vergleich zum budgetierten Wert gesunken. Erfreulicherweise ist die Kommunalsteuer gegenüber dem veranschlagten Wert beträchtlich gestiegen. Trotzdem konnte der Abgang im Ergebnishaushalt und im Finanzierungshaushalt nicht abgewendet werden. Bei den marktbestimmten Betrieben konnten nur teilweise positive Ergebnisse erzielt werden.

2. Beschreibung des Haushaltes:

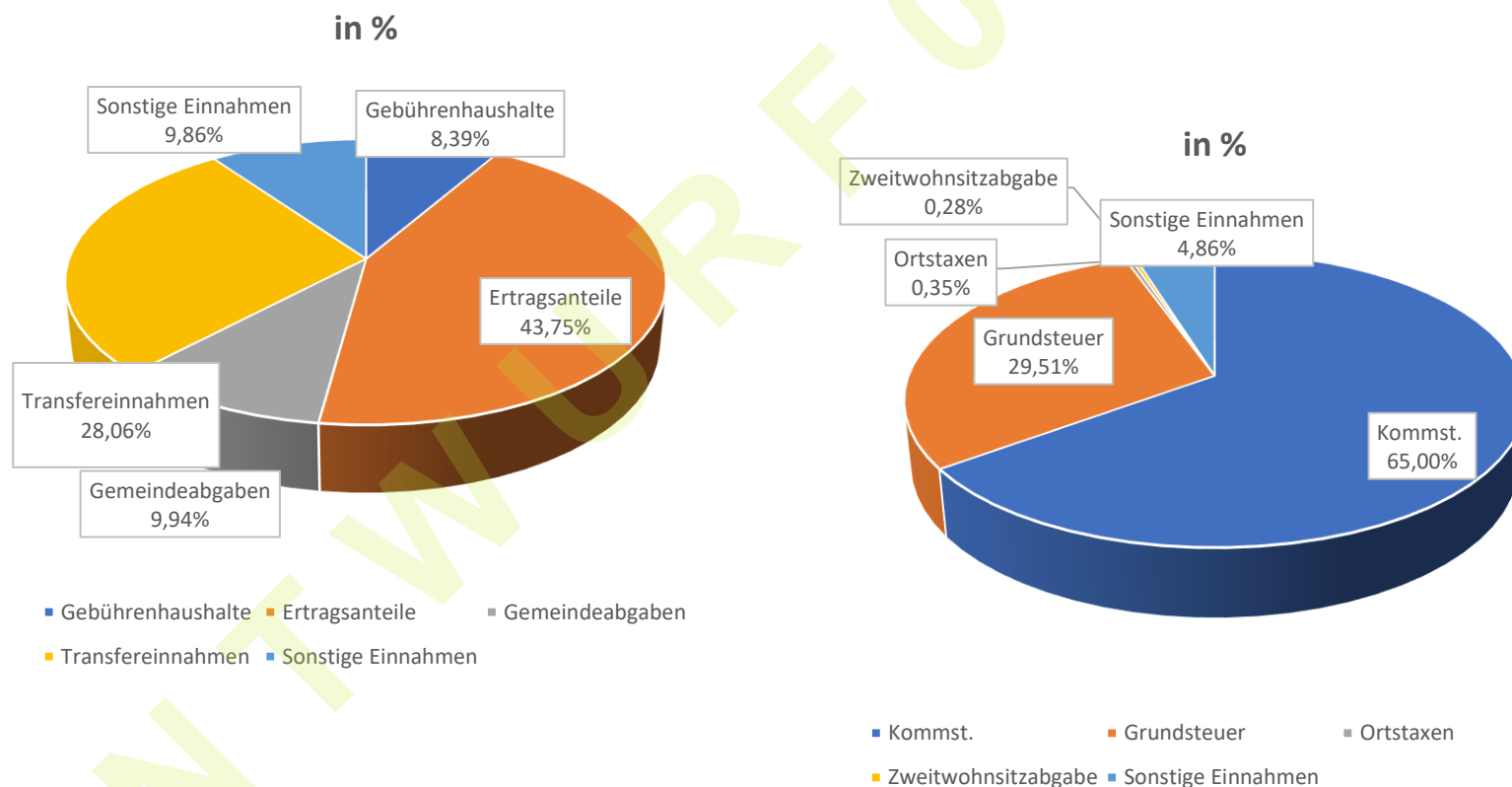
Die Ertragsanteile, welche mit rund 65% die wichtigste Einnahmequelle der Marktgemeinde Weitensfeld im Gurktal darstellt, sind 2023 um € 65.200,-- gesunken.

Erfreulich festzustellen ist, dass die gemeindeeigenen Abgaben im Vergleich zu 2022 gestiegen sind, im Jahr 2023 haben sie sich um rund € 80.500,-- erhöht, was insbesondere auf die Mehreinnahmen bei der Kommunalsteuer zurückzuführen ist. Bei den übrigen gemeindeeigenen Abgaben wie die Grundsteuer, die OTX, die Hundeabgabe usw. gab es nur geringe Veränderungen.

Lt. Verordnung wurden die Müllentsorgungstarife mit 1.1.2023 erhöht.

Abbildung 1 zeigt die Zusammensetzung der Einnahmen der Marktgemeinde Weitensfeld im Gurktal. Hier ist deutlich und anschaulich ersichtlich, dass die Ertragsanteile die wichtigste Einnahmequelle sind, da sie die Einnahmen aus den ausschließlichen Gemeindeeinnahmen und sonstigen Einnahmen bei weitem übertreffen.

Zusammensetzung der Einnahmen 2023 lt. Finanzierungsrechnung



Bezeichnung	in %	Einnahmen
Gebührenhaushalte	8,39%	€ 386.729,45
Ertragsanteile	43,75%	€ 2.016.285,62
Gemeindeabgaben	9,94%	€ 458.150,15
Transfereinnahmen	28,06%	€ 1.292.835,46
Sonstige Einnahmen	9,86%	€ 454.182,34
Gesamteinnahmen	100,00%	€ 4.608.183,02

Gemeindeabgaben	in %	Einnahmen
Kommst.	65,00%	€ 297.560,01
Grundsteuer	29,51%	€ 135.110,79
Ortstaxen	0,35%	€ 1.596,00
Zweitwohnsitzabgabe	0,28%	€ 1.276,80
Sonstige Einnahmen	4,86%	€ 22.246,55
Gesamteinnahmen	100,00%	€ 457.790,15

In der **operativen Gebarung** des Finanzierungshaushaltes gab es Mehreinnahmen von rund € 168.600,-- und Mehrausgaben von rund € 299.600,-- verglichen mit dem Voranschlag.

Auch in der **investiven Gebarung** stehen Mindereinnahmen von € 285.400,--, den Minderausgaben von 119.200,-- gegenüber.

Bei den Finanzierungstätigkeiten gab es bei den Einnahmen keine wesentlichen Abweichungen zum Voranschlag, bei den Auszahlungen gab es Minderausgaben von rund € 22.000,-- gegenüber dem Voranschlag.

Bei den Gebührenhaushalten konnten im Jahr 2023 überwiegend positive Ergebnisse erzielt werden. Lediglich bei den Ansätzen Wasserversorgung und Abwasserbeseitigung gibt es im Saldo 5 ein negatives Ergebnis, was darauf zurückzuführen ist, dass die laufenden Vorhaben im Jahr 2023 nicht abgeschlossen werden konnten.

Gebührenhaushalte und kostendeckende Ansätze				
Gebührenhaushalte und kostendeckende Ansätze		Ergebnishaushalt RA 2023		Finanzierungshaushalt RA 2023
Wirtschaftshof 820000	Erträge	€ 210.138,02	Einzahlungen	€ 269.312,97
	Aufwendungen	€ 202.507,92	Auszahlungen	€ 249.106,08
	Saldo 00	7.630,10	Saldo 5	€ 20.206,89
WVA-Weit./Zamm. 850000	Erträge	€ 95.727,38	Einzahlungen	€ 47.204,46
	Aufwendungen	€ 58.293,11	Auszahlungen	€ 167.315,29
	Saldo 00	€ 37.434,27	Saldo 5	-€ 120.110,83
Abwasserbes. 851000	Erträge	€ 508.373,99	Einzahlungen	€ 475.303,74
	Aufwendungen	€ 519.911,60	Auszahlungen	€ 622.459,47
	Saldo 00	-€ 11.537,61	Saldo 5	-€ 147.155,73
Müllbeseitigung 852000	Erträge	€ 177.901,51	Einzahlungen	€ 179.467,18
	Aufwendungen	€ 172.494,10	Auszahlungen	€ 149.130,44
	Saldo 00	€ 5.407,41	Saldo 5	€ 30.336,74
Wohnhäuser 8530-8533	Erträge	€ 48.621,21	Einzahlungen	€ 54.267,33
	Aufwendungen	€ 50.816,73	Auszahlungen	€ 50.033,22
	Saldo 00	€ -2.195,52	Saldo 5	€ 4.234,11

Ausgabenseitig zeigt sich bei den Transferzahlungen eine stetig steigende Entwicklung. Die Transferzahlungen sind im Vergleich zum Vorjahr um ca. € 82.500,00 gestiegen.

2.1 Wesentliche betragsmäßige Abweichungen zum Voranschlag im Allgemeinen:

Gegenüber dem VA2023 (inkl. NVA) konnten bei den ausschließlichen Gemeindeabgaben um € 80.452,06 mehr eingenommen werden (Kommunalsteuer, Verwaltungsabgaben), bei den Ertragsanteilen gab es hingegen ein Minus von

€ -65.114,38, bei der Landesumlage gab es keine wesentliche Veränderung zum Voranschlag, beim Konto Abgangsdeckung Krankenanstalten gab es Mehrausgaben von € 1.600, Schulgemeindeverbandsumlage Minderausgaben von € 1.200,00, Sozialhilfeverband Mehrausgaben von € 3.600,00, Sozialhilfe Mehrausgaben von € 10.900,00. Im Jahr 2023 gab es sehr viele Katastrophenschäden, dadurch kam es in diesem Bereich zu Mehrausgaben von rund € 93.700,00, vom Bund gab es eine Soforthilfe von € 6.200,00, wodurch die hohe finanzielle Belastung nicht wesentlich verringert werden konnte.

2.2 Abschlussstand wesentlicher Maßnahmen im Besonderen:

Abgeschlossene investive Vorhaben 2023:

- **Austausch der Heizungsanlage**

Dieses Vorhaben konnte im Jahr 2023 schlussendlich abgeschlossen werden, Grund für die Verzögerung war, dass die KPC-Förderung von € 20.076,- noch nicht ausbezahlt worden war, darüber hinaus wurde der noch ausstehende Förderbetrag nicht zur Gänze ausbezahlt, sondern nur ein Betrag von € 15.276,-- (Förderfähigkeit war nicht gegeben), daher musste der Rest von € 4.800,-- mit BZi.R. ausgeglichen werden.

Abgeschlossene sonstige Einzelvorhaben 2023:

- **Sanierung Freizeitzentrum 2022-2023**

Dieses Vorhaben konnte mit BZi.R. 2022 (restliche BZi.R. 2022 von € 49.300,--, Zweinitzwinkelstraße BA02 € 6.000,-- und Begegnungszone € 10.900,--) abgeschlossen werden.

- **Spielplatzoffensive 2023**

Dieses Vorhaben konnte 2023 abgeschlossen werden.

- **Unkrautvernichter thermisch**

Dieses Vorhaben konnte 2023 abgeschlossen werden.

Folgende sonstige und investive Einzelvorhaben konnten 2023 nicht abgeschlossen werden:

- **Verbindungsstraße Reinsberg BA1** – das Vorhaben konnte 2023 nicht fertiggestellt werden.
- **Neugestaltung des Oberen Platzes gem. OKE-Masterplan** – das Vorhaben ist baulich fertiggestellt, es fehlt noch die Abwicklung der Leaderförderung.
- **Radweg Weitensfeld-Altenmarkt** – der Baubeginn ist noch unklar, Abklärung mit dem Land Abt. 9 ist noch nicht abgeschlossen.
- **WH-Marktstraße 13**, wird über die Wohnbaugesellschaft des Landes Kärnten gebaut.
- **Erweiterung Schmutzwasserkanal Altenmarkt BA06** - das Vorhaben konnte baulich fertiggestellt werden, zur Fertigstellung fehlt nur noch die technische Endüberprüfung, erst danach kann die KPC-Förderung von € 39.000,-- abgerufen werden.
- **Sanierung WVA Weitensfeld-Zammelsberg** – das Vorhaben konnte nicht fertiggestellt werden.
- **Asph. Zweinitzwinkelstraße BA03** – das Vorhaben musste witterungsbedingt abgebrochen werden, wird 2024 fertiggestellt.
- **Friedensforst Magdalen** – Das Vorhaben konnte nicht abgeschlossen werden, es fehlt noch der Zaun und die Tafel.
- **Ankauf Traktor „John Deere“** - für den Wirtschaftshof wurde ein neuer Traktor angekauft, Gesamtkosten € 146.000,-- (Traktor € 106.000,--, Schneepflug € 23.500,-- u. Frontlader € 16.500,--), im Jahr 2023 wurde bereits eine Anzahlung von € 35.600,-- geleistet, die Inbetriebnahme findet aber erst 2024 statt. Die Restfinanzierung sieht folgendermaßen aus: BZi.R.2017 € 18.800,--, BZi.R. € 25.000, BZa.R. 16.800,--, Inneres Darlehen/Kanal € 45.400,--).

3. Ergebnis-, Finanzierungs- und Vermögensrechnung:

3.1 Summe der Erträge und Aufwendung:

Erträge	€	5.258.349,84
Aufwendungen:	€	5.457.697,57
Entnahmen von Haushaltsrücklagen:	€	87.417,64
Zuweisung an Haushaltsrücklagen:	€	2.110,69
Nettoergebnis nach Haushaltsrücklagen:	€	-114.040,78

3.2 Summe der Einzahlungen und Auszahlungen (voranschlagswirksam):

Einzahlungen:	€	5.524.213,53
Auszahlungen:	€	5.959.701,72
Geldfluss aus der voranschlagswirksamen Gebarung:	€	-435.488,19

3.3 Summe der Einzahlungen und Auszahlungen (nicht voranschlagswirksam)

Einzahlungen:	€	2.601.327,24
Auszahlungen:	€	2.585.030,51
Geldfluss aus der nicht voranschlagswirksamen Gebarung:	€	16.296,73

3.4 Veränderung an Liquiden Mitteln:

Anfangsbestand liquide Mittel:	€	1.011.267,71
Endbestand liquide Mittel:	€	592.076,25
Zahlungsmittelreserven:	€	785.822,72

3.5 Analyse des Ergebnis- und Finanzierungshaushaltes

Ergebnisrechnung

Im Jahr 2023 konnte das Budget und der Ergebnishaushalt 2023 nicht positiv abgeschlossen werden. So wurde der prognostizierte Abgang im Saldo 0 in der Ergebnisrechnung von € 43.800,00 auf € 199.400,-- erhöht.

Finanzierungsrechnung

In der Finanzierungsrechnung wurde der budgetierte Abgang von € 160.300,00 auf € 435.500,-- erhöht, dies ergibt somit eine Differenz von € 275.200,-- gegenüber dem Budget. Das negative Ergebnis ist größtenteils darauf zurückzuführen, dass die meisten Vorhaben 2023 nicht abgeschlossen werden konnten.

3.6 Vermögensrechnung

Summe AKTIVA	€	20.642.476,85
Summe PASSIVA	€	20.642.476,85
Nettovermögen (Ausgleichsposten)	€	5.319.678,92

3.7 Analyse des Vermögenshaushaltes

Die Bilanzsumme beträgt € 20.642.476,85, dies ist eine Veränderung gegenüber dem Vorjahr von -€ 153.200,--.

AKTIVA:

- Die **immateriellen Vermögenswerte** belaufen sich per 31.12.2023 auf € 0,00.
- Das **Sachanlagenvermögen** beträgt € 16.918.483,18 und ist damit die größte Position der Aktiva. Dabei entfallen auf die Positionen Grundstücke, Grundstückseinrichtungen und Infrastruktur € 6.875.108,97, auf Gebäude und Bauten € 2.046.347,66, auf Wasser- und Abwasserbauten und -anlagen € 6.473.215,12, Sonderanlagen € 201.481,14, Technische Anlagen, Fahrzeuge und Maschinen € 248.710,61, Amts-Betriebs- und Geschäftsausstattung € 39.854,76, Kulturgüter € 0,00,

Geleistete Anzahlungen für Anlagen und Anlagen im Bau € 1.033.764,92, diese Position ergibt sich aus den nicht abgeschlossenen Vorhaben „Reinsbergstraße BA1, „Radweg Weitensfeld-Altenmarkt“ und „Neugestaltung Oberer Platz“ nicht abgeschlossen werden konnten. Im Bau befindliche Gebäude und Bauten € 22.305,00 betreffen die Vorhaben „Neuerrichtung Wohnhaus Marktstraße 13“ und „Sanierung Brücke Braunsberg“, die Weiterführung dieser Vorhaben ist noch offen.

Vom Grundstück 642/6, KG: Linder 670m³, wurden 595m³ (neue Grundstücksnummer: 642/13, KG:Linder) verkauft, der Rest von 75m³ bleiben im Gemeindevermögen.

- Die Position **Aktive Finanzinstrumente** beträgt € 0,00.
- **Beteiligungen** an verbundenen Unternehmen, bei der Beteiligung an der Infrastruktur KG wurde eine Wertberichtigung von € 26.389,11 durchgeführt werden.
- Die langfristigen Forderungen sind im Jahr 2023 um € 103.630,60 gesunken, weniger KPC-Förderungen ausbezahlt.
- Die Kurzfristigen Forderungen sind im Vergleich zum Vorjahr um € 159.221,49 gestiegen, dies ist größtenteils darauf zurückzuführen, dass es noch offene Forderungen im Abgabebereich gibt.
- Die Position Vorräte beträgt € 0,00.
- Bei den liquiden Mitteln hat es gegenüber dem Vorjahr eine Veränderung von € 51.102,58 gegeben. Der Zahlweg 8 – Umlaufgelder € 62,39 wurde ausgebucht und dem OH zugeführt.
- Bei den Zahlungsmittelreserven gab es eine Veränderung von € -63.715,77 gegenüber dem Vorjahr. Das Rücklagenkonto FF-Weitensfeld wurde aufgelöst und dem OH zugeführt. Vom Rücklagenkonto WVA wurden € 40.000,00 entnommen und dem Vorhaben „Sanierung WVA Weitensfeld-Zammelsberg zugeführt. Vom Rücklagenkonto Kanal Weitensfeld wurden € 45.000,00 entnommen und dem Vorhaben „Schmutzwasserkanal Altenmarkt zugeführt.

PASSIVA:

- Das Nettovermögen hat sich gegenüber dem Vorjahr um € 197.215,20 verändert.

- Das kumulierte Nettoergebnis weist ein Minus von € 834.747,63 auf. In diesem Nettoergebnis sind auch die Kapitalausgleichskonten enthalten. Die Veränderung gegenüber dem Vorjahr beträgt -€114.040,78 und entspricht dem Saldo 00 aus der Ergebnisrechnung.

Die Jahresgewinne bzw. -Verluste aus der Ergebnisrechnung Saldo 00 wurden am Jahresende auf die Kapitalausgleichskonten umgebucht.

Konto	Kapitalausgleichskonto	Stand per 31.12.2022	Veränderung	Stand per 31.12.2023
931910	Operative Tätigkeit	-646.738,10	-150.779,43	-797.517,53
931820	Wirtschaftshof	20.896,69	7.630,10	28.526,79
931930	Wasserversorgung	-23.213,75	37.434,27	14.220,52
931940	Müll	-32.861,18	5.407,41	-27.453,77
931950	WH-Mödringstraße 4	-18.133,11	3.576,41	-14.556,70
931951	WH-Zammelsberg 3	5.007,32	-4.871,48	135,84
931952	WH-Marktstraße 13	-2.568,63	-8.956,90	-11.525,53
931953	WH-Gurkuferweg 2	-1.800,97	8.056,45	6.255,48
931960	Abwasserbeseitigung	-21.295,12	-11.537,61	-32.832,73
960000	Gewinn- u. Verlustkonto	0,00	0,00	0,00
	Gesamtsumme	-720.706,85	-114.040,78	-834.747,63

- Der Stand der Haushaltsrücklagen beträgt per 31.12.2023 € 785.822,72, dies entspricht einer Veränderung zum Vorjahr von € -85.306,95.
- Unter der Position Neubewertungsrücklagen gibt es eine Veränderung von € 2.132,53, da der Buchwert der Beteiligung über den ursprünglich erfassten Wert angestiegen ist. Der Wert der Infrastruktur KG ist lt. Bilanz 2022 höher als der Anschaffungswert, daher musste eine Neubewertungsrücklage gebildet werden.
- Die Investitionszuschüsse sind Zuschüsse zu Projekten, welche entsprechend der Nutzungsdauer aufgelöst werden.
- Bei den langfristigen Rückstellungen gab es eine Veränderung von rund € 6.100,00 und betragen somit € 97.686,79.

- Stand und Entwicklung des Gemeindevermögens und der Finanzschulden: Der Schuldenstand der langfristigen Finanzschulden beträgt per 31.12.2023 € 4.033.551,89. Der Schuldenstand hat sich gegenüber dem Vorjahr um € 301.192,19 verringert.
- Die kurzfristigen Finanzschulden betragen bei der Raiffeisenbank Mittelkärnten per 31.12.2023 -€ 406.578,27.
- Bei den kurzfristigen Verbindlichkeiten gab es eine Veränderung von -€38.691,76.
- Die Kurzfristigen Rückstellungen haben sich um € 1.262,56 erhöht.

4. Dokumentation der verwendeten Bewertungsmethoden und Abweichungen von der Nutzungsdauertabelle gemäß Anlage 7 VRV 2015:

Die einzelnen Vermögenswerte bzw. die Transferzahlungen wurden aufgrund von Finanzierungsplänen, Rechnungsabschlüssen und Buchhaltungsunterlagen erhoben.

ENTWURF 04.04.2024

ENTWURF 04.04.2024

Nachweis der liquiden Mittel (Kassenbestand)



Rechnungsabschluss 2023

Marktgemeinde Weitensfeld im Gurktal

Nachweis der liquiden Mittel (Kassenbestand)

ZW	Code	Konto	Bezeichnung	IBAN	Stand 31.12.2022	Einzahlungen 2023	Auszahlungen 2023	Stand 31.12.2023	Auszug Nr.	Datum
2	1151	200020	Bargeld		2.070,88	56.379,60	56.079,32	2.371,16	0	
			Bar		2.070,88	56.379,60	56.079,32	2.371,16		
3	1151	210030	Kärntner Sparkasse AG	AT56 2070 6069 0000 2426	81.925,88	1.697.775,45	1.610.514,56	169.186,77	245/001	29.12.2023
4	1511	210040	Raiffeisenbank Mittelkärnten eGen	AT63 3947 5000 0640 0337	22.252,80	1.729.941,79	2.158.772,86	-406.578,27	197/001	29.12.2023
6	1151	210060	Austrian Anadi Bank AG	AT32 5200 0000 0800 4633	55.417,27	2.716.633,17	2.730.776,57	41.273,87	0069	31.12.2023
8	1151	210080	Sparbuch Umlaufgelder	AT19 2070 6069 0070 0037	62,39	0,00	62,39	0,00	2023/001	13.03.2023
			Bankkonto		159.658,34	6.144.350,41	6.500.126,38	-196.117,63		
7	1151	906070	Gegenverrechnung		0,00	1.921.733,29	1.921.733,29	0,00	0	
			Verrechnung		0,00	1.921.733,29	1.921.733,29	0,00		
R001	1152	294001	Rücklage FF Weitensfeld	AT41 2070 6069 0070 0029	52,75	0,00	52,75	0,00	2023/001	13.03.2023
R007	1152	294007	Rücklage Kanal Weitensfeld	AT54 2070 6069 0070 0086	712.009,27	4.158,88	45.691,36	670.476,79	005/001	29.12.2023
R008	1152	294008	Rücklage Müllabfuhr	AT32 2070 6069 0070 0094	7.388,53	6.037,25	43,60	13.382,18	005/001	29.12.2023
R010	1152	294010	Rücklage Wirtschaftshof	AT85 2070 6069 0070 0110	3.618,14	13,71	34,44	3.597,41	005/001	29.12.2023
R009	1152	294009	Rücklage Friedhof	AT10 2070 6069 0070 0102	22.162,51	84,10	52,03	22.194,58	005/001	29.12.2023
R012	1152	294012	Rücklage WH-Mödringstraße 4	AT84 2070 6069 0070 0128	3,22	0,00	0,20	3,02	006/001	29.12.2023
R011	1152	294011	Rücklage WH-Gurkuferweg 2	AT62 2070 6069 0070 0136	206,67	9.996,05	40,48	10.162,24	005/001	29.12.2023
R013	1152	294013	Rücklage WH-Marktstraße 13	AT40 2070 6069 0070 0144	16.407,86	62,25	46,56	16.423,55	005/001	29.12.2023
R018	1152	294018	Rücklage Fernwärme	AT73 2070 6069 0070 0326	3.617,32	3.753,46	37,90	7.332,88	005/001	29.12.2023
R019	1152	294019	Rücklage PV-Anlage Gemeindeamt	AT19 3951 1001 0020 0337	6.407,30	410,12	2.253,90	4.563,52	004/001	29.12.2023
R021	1152	294021	Rücklage Allgemein	AT63 3951 1002 0020 0337	23.126,09	1,80	0,45	23.127,44	002/001	29.09.2023
R003	1152	294003	Rücklage Fremdenverkehr	AT42 2070 6069 0070 0011	3.339,43	12,65	34,16	3.317,92	005/001	29.12.2023
R004	1152	294004	Rücklage WVA	AT64 2070 6069 0070 0003	44.131,07	111,58	40.058,89	4.183,76	005/001	29.12.2023
R020	1152	294020	Rücklage Kriegerdenkmal	AT50 2070 6044 0058 0157	7.068,33	26,80	37,70	7.057,43	005/001	29.12.2023
			Zahlungsmittelreserve		849.538,49	24.668,65	88.384,42	785.822,72		
			Gesamtsumme		1.011.267,71	8.147.131,95	8.566.323,41	592.076,25		

		Stand 31.12.2022	Stand 31.12.2023	Veränderung
1151	Kassa, Bankguthaben, Schecks	161.729,22	212.831,80	51.102,58
1152	Zahlungsmittelreserven	849.538,49	785.822,72	-63.715,77
	Zahlungsmittelreserven für zweckgebundene Haushaltsrücklagen	849.538,49	785.822,72	-63.715,77
	294003 Rücklage Fremdenverkehr	3.339,43	3.317,92	-21,51
	294021 Rücklage Allgemein	23.126,09	23.127,44	1,35

ZW	Code	Konto	Bezeichnung	IBAN	Stand 31.12.2022	Einzahlungen 2023	Auszahlungen 2023	Stand 31.12.2023	Auszug Nr.	Datum
					Stand 31.12.2022	Stand 31.12.2023	Veränderung			
			294019 Rücklage PV-Anlage Gemeinde		6.407,30	4.563,52	-1.843,78			
			294018 Rücklage Fernwärme		3.617,32	7.332,88	3.715,56			
			294013 Rücklage WH-Marktstraße 13		16.407,86	16.423,55	15,69			
			294011 Rücklage WH-Gurkufeweg 2		206,67	10.162,24	9.955,57			
			294010 Rücklage Wirtschaftshof		3.618,14	3.597,41	-20,73			
			294009 Rücklage Friedhof		22.162,51	22.194,58	32,07			
			294004 Rücklage WVA		44.131,07	4.183,76	-39.947,31			
			294008 Rücklage Müllabfuhr		7.388,53	13.382,18	5.993,65			
			294007 Rücklage Kanal Weitensfeld		712.009,27	670.476,79	-41.532,48			
			294001 Rücklage FF Weitensfeld		52,75	0,00	-52,75			
			294012 Rücklage WH-Mödringstraße 4		3,22	3,02	-0,20			
			294020 Rücklage Kriegerdenkmal		7.068,33	7.057,43	-10,90			
B.III			Gesamtsumme liquide Mittel		1.011.267,71	998.654,52	-12.613,19			
1511			Kurzfristige Finanzschulden		0,00	406.578,27	406.578,27			
F.I.1			Kurzfristige Finanzschulden		0,00	406.578,27	406.578,27			

ENTWURF 04.04.2024

Nachweis über nicht kassenwirksame Konten



Kategorie	Konto	wirksam ab	wirksam bis	Anfangsstand	Zugang	Abgang	Endstand
-----------	-------	------------	-------------	--------------	--------	--------	----------

ENTWURF 04.04.2024

ENTWURF 04.04.2024


Ergebnishaushalt Gesamt 1. und 2. Ebene (Anlage 1a)
- interne Vergütungen enthalten

MVAG	Mittelverwendungs- und aufbringungsgruppen (1. und 2. Ebene)	RA 2023	VA 2023	RA - VA
211	Erträge aus der operativen Verwaltungstätigkeit	3.331.827,21	3.266.600,00	65.227,21
2111	Erträge aus eigenen Abgaben	445.389,00	385.800,00	59.589,00
2112	Erträge aus Ertragsanteilen	2.016.285,62	2.081.400,00	-65.114,38
2113	Erträge aus Gebühren	388.901,43	371.600,00	17.301,43
2114	Erträge aus Leistungen	329.170,88	281.000,00	48.170,88
2115	Erträge aus Besitz und wirtschaftlicher Tätigkeit	76.759,30	73.600,00	3.159,30
2116	Erträge aus Veräußerung und sonstige Erträge	74.438,98	73.200,00	1.238,98
2117	Nicht finanzierungswirksame operative Erträge	882,00	0,00	882,00
212	Erträge aus Transfers	1.898.772,26	1.709.500,00	189.272,26
2121	Transferertrag von Trägern des öffentlichen Rechts	1.300.345,71	1.151.500,00	148.845,71
2122	Transferertrag von Beteiligungen	0,00	0,00	0,00
2123	Transferertrag von Unternehmen (mit Finanzunternehmen)	21.211,38	20.500,00	711,38
2124	Transferertrag von Haushalten und Organisationen ohne Erwerbscharakter	5.210,00	5.000,00	210,00
2125	Transferertrag vom Ausland	16.647,11	0,00	16.647,11
2126	Investitions- und Tilgungszuschüsse zwischen Unternehmungen und Betrieben der Gebietskörperschaft und der Gebietskörperschaft	0,00	0,00	0,00
2127	Nicht finanzierungswirksamer Transferertrag	555.358,06	532.500,00	22.858,06
213	Finanzerträge	27.750,37	200,00	27.550,37
2131	Erträge aus Zinsen	3.493,79	200,00	3.293,79
2132	Erträge aus Zinsen aus derivativen Finanzinstrumenten ohne Grundgeschäft	0,00	0,00	0,00
2133	Erträge aus Gewinnentnahmen von marktbestimmten Betrieben	0,00	0,00	0,00
2134	Sonstige Finanzerträge	0,00	0,00	0,00
2135	Erträge aus Dividenden/Gewinnausschüttungen	0,00	0,00	0,00
2136	Sonstige nicht finanzierungswirksame Finanzerträge	24.256,58	0,00	24.256,58
21	Summe Erträge	5.258.349,84	4.976.300,00	282.049,84
221	Personalaufwand	898.461,12	889.300,00	9.161,12
2211	Personalaufwand (Bezüge, Nebengeb., Mehrleistungen)	689.066,64	677.800,00	11.266,64
2212	Gesetzlicher und freiwilliger Sozialaufwand	194.207,57	199.000,00	-4.792,43
2213	Sonstiger Personalaufwand	7.842,84	8.000,00	-157,16
2214	Nicht finanzierungswirksamer Personalaufwand	7.344,07	4.500,00	2.844,07
222	Sachaufwand (ohne Transferaufwand)	2.296.167,69	2.061.400,00	234.767,69
2221	Gebrauchs- und Verbrauchsgüter, Handelswaren	88.909,63	81.900,00	7.009,63
2222	Verwaltungs- und Betriebsaufwand	270.953,93	303.500,00	-32.546,07
2223	Leasing- und Mietaufwand	22.076,56	19.700,00	2.376,56
2224	Instandhaltung	406.178,10	275.800,00	130.378,10
2225	Sonstiger Sachaufwand	719.877,80	618.000,00	101.877,80
2226	Nicht finanzierungswirksamer Sachaufwand	788.171,67	762.500,00	25.671,67

MVAG	Mittelverwendungs- und aufbringungsgruppen (1. und 2. Ebene)	RA 2023	VA 2023	RA - VA
223	Transferaufwand (laufende Transfers und Kapitaltransfers)	2.145.685,73	2.010.800,00	134.885,73
2231	Transferaufwand an Träger des öffentlichen Rechts	1.884.890,85	1.805.300,00	79.590,85
2232	Transferaufwand an Beteiligungen	0,00	3.500,00	-3.500,00
2233	Transferaufwand an Unternehmen (mit Finanzunternehmen)	182.912,64	129.400,00	53.512,64
2234	Transferaufwand an Haushalte und Organisationen ohne Erwerbscharakter	77.882,24	72.600,00	5.282,24
2235	Transferaufwand an das Ausland	0,00	0,00	0,00
2236	Investitions- und Tilgungszuschüsse zwischen Unternehmungen und Betrieben der Gebietskörperschaft und der Gebietskörperschaft	0,00	0,00	0,00
2237	Nicht finanzierungswirksamer Transferaufwand	0,00	0,00	0,00
224	Finanzaufwand	117.383,03	58.600,00	58.783,03
2241	Zinsen aus Finanzschulden, Finanzierungsleasing, Forderungskauf und derivativen Finanzinstrumenten mit Grundgeschäft	111.771,53	55.600,00	56.171,53
2242	Zinsen und sonstige Aufwendungen aus derivativen Finanzinstrumenten ohne Grundgeschäft	0,00	0,00	0,00
2243	Gewinnentnahmen von Unternehmungen und marktbestimmten Betrieben der Gebietskörperschaft (innerhalb der Gebietskörperschaft)	0,00	0,00	0,00
2244	Sonstiger Finanzaufwand	5.611,50	3.000,00	2.611,50
2245	Nicht finanzierungswirksamer Finanzaufwand	0,00	0,00	0,00
22	Summe Aufwendungen	5.457.697,57	5.020.100,00	437.597,57
SA0	Saldo (0) Nettoergebnis (21 - 22)	-199.347,73	-43.800,00	-155.547,73
230	Entnahmen von Haushaltsrücklagen	87.417,64	95.000,00	-7.582,36
2301	Entnahmen von Haushaltsrücklagen	87.417,64	95.000,00	-7.582,36
240	Zuweisung an Haushaltsrücklagen	2.110,69	0,00	2.110,69
2401	Zuweisung an Haushaltsrücklagen	2.110,69	0,00	2.110,69
23	Summe Haushaltsrücklagen	85.306,95	95.000,00	-9.693,05
SA00	Nettoergebnis nach Zuweisung und Entnahmen von Haushaltsrücklagen (Saldo 0 +/- SU23)	-114.040,78	51.200,00	-165.240,78

ENTWURF 04.04.2024

Finanzierungshaushalt Gesamt 1. und 2. Ebene (Anlage 1b)
- interne Vergütungen enthalten



MVAG	Mittelverwendungs- und aufbringungsgruppen (1. und 2. Ebene)	RA 2023	VA 2023	RA - VA
311	Einzahlungen aus der operativen Verwaltungstätigkeit	3.311.853,77	3.262.400,00	49.453,77
3111	Einzahlungen aus eigenen Abgaben	458.150,15	385.800,00	72.350,15
3112	Einzahlungen aus Ertragsanteilen	2.016.285,62	2.081.400,00	-65.114,38
3113	Einzahlungen aus Gebühren	386.729,45	371.600,00	15.129,45
3114	Einzahlungen aus Leistungen	300.992,44	281.000,00	19.992,44
3115	Einzahlungen aus Besitz und wirtschaftlicher Tätigkeit	78.115,57	73.600,00	4.515,57
3116	Einzahlungen aus Veräußerung von geringwertigen Wirtschaftsgütern (GWG) und sonstige Einzahlungen	71.580,54	69.000,00	2.580,54
312	Einzahlungen aus Transfers (ohne Kapitaltransfers)	1.292.835,46	1.177.000,00	115.835,46
3121	Transferzahlungen von Trägern des öffentlichen Rechts	1.256.699,91	1.151.500,00	105.199,91
3122	Transferzahlungen von Beteiligungen	0,00	0,00	0,00
3123	Transferzahlungen von Unternehmen (inkl. Finanzunternehmen)	21.211,38	20.500,00	711,38
3124	Transferzahlungen von Haushalte und Organisationen ohne Erwerbscharakter	5.210,00	5.000,00	210,00
3125	Transferzahlungen vom Ausland	9.714,17	0,00	9.714,17
3126	Investitions- und Tilgungszuschüsse zwischen Unternehmungen und Betrieben der Gebietskörperschaft und der Gebietskörperschaft	0,00	0,00	0,00
313	Einzahlungen aus Finanzerträgen	3.493,79	200,00	3.293,79
3131	Einzahlungen aus Zinserträgen	3.493,79	200,00	3.293,79
3133	Einzahlungen aus Gewinnentnahmen von marktbestimmten Betrieben	0,00	0,00	0,00
3134	Sonstige Einzahlungen aus Finanzerträgen	0,00	0,00	0,00
3135	Einzahlungen aus Dividenden/Gewinnausschüttungen	0,00	0,00	0,00
31	Summe Einzahlungen operative Gebarung	4.608.183,02	4.439.600,00	168.583,02
321	Auszahlungen aus Personalaufwand	891.117,05	884.800,00	6.317,05
3211	Auszahlungen für Personalaufwand Bezüge, Nebengebühren, und Mehrleistungsvergütungen)	689.066,64	677.800,00	11.266,64
3212	Auszahlungen für gesetzliche und freiwillige Sozialaufwendungen	194.207,57	199.000,00	-4.792,43
3213	Auszahlungen aus sonstigem Personalaufwand	7.842,84	8.000,00	-157,16
322	Auszahlungen aus Sachaufwand (ohne Transferaufwand)	1.553.547,41	1.298.900,00	254.647,41
3221	Auszahlungen für Gebrauchs- und Verbrauchsgüter, Handelswaren	91.089,19	81.900,00	9.189,19
3222	Auszahlungen für Verwaltungs- und Betriebsaufwand	272.911,39	303.500,00	-30.588,61
3223	Auszahlungen für Leasing- und Mietaufwand	21.827,27	19.700,00	2.127,27
3224	Auszahlungen für Instandhaltung	481.778,63	275.800,00	205.978,63
3225	Sonstige Auszahlungen aus Sachaufwand	685.940,93	618.000,00	67.940,93
323	Auszahlungen aus Transfers (ohne Kapitaltransfers)	1.965.722,54	1.985.900,00	-20.177,46
3231	Transferzahlungen an Träger des öffentlichen Rechts	1.816.292,34	1.790.400,00	25.892,34
3232	Transferzahlungen an Beteiligungen	0,00	3.500,00	-3.500,00
3233	Transferzahlungen an Unternehmen (inkl. Finanzunternehmen)	93.966,81	129.400,00	-35.433,19
3234	Transferzahlungen an Haushalte und Organisationen ohne Erwerbscharakter	55.463,39	62.600,00	-7.136,61

MVAG	Mittelverwendungs- und aufbringungsgruppen (1. und 2. Ebene)	RA 2023	VA 2023	RA - VA
3235	Transferzahlungen an das Ausland	0,00	0,00	0,00
3236	Investitions- und Tilgungszuschüsse zwischen Unternehmungen und Betrieben der Gebietskörperschaft und der Gebietskörperschaft	0,00	0,00	0,00
324	Auszahlungen aus Finanzaufwand	117.383,03	58.600,00	58.783,03
3241	Auszahlungen für Zinsaufwand, für Finanzierungsleasing, für Forderungskauf, für Finanzschulden und derivative Finanzinstrumente	111.771,53	55.600,00	56.171,53
3242	Auszahlungen für Zinsen aus derivativen Finanzinstrumenten ohne Grundgeschäft	0,00	0,00	0,00
3243	Auszahlung aus Gewinnentnahmen von marktbestimmten Betrieben	0,00	0,00	0,00
3244	Sonstige Auszahlungen aus Finanzaufwendungen	5.611,50	3.000,00	2.611,50
32	Summe Auszahlungen operative Gebarung	4.527.770,03	4.228.200,00	299.570,03
SA1	Saldo (1) Geldfluss aus der Operativen Gebarung (31 – 32)	80.412,99	211.400,00	-130.987,01
331	Einzahlungen aus der Investitionstätigkeit	4.165,00	4.200,00	-35,00
3311	Einzahlungen aus der Veräußerung von immateriellem Vermögen	0,00	0,00	0,00
3312	Einzahlungen aus der Veräußerung von Grundstücken und Grundstückeinrichtungen	4.165,00	4.200,00	-35,00
3313	Einzahlungen aus der Veräußerung von Gebäuden und Bauten	0,00	0,00	0,00
3314	Einzahlungen aus der Veräußerung von technischen Anlagen, Fahrzeuge und Maschinen	0,00	0,00	0,00
3315	Einzahlungen aus der Veräußerung von Amts-, Betriebs- und Geschäftsausstattung	0,00	0,00	0,00
3316	Einzahlungen aus der Veräußerung von Kulturgütern	0,00	0,00	0,00
3317	Einzahlungen aus der Veräußerung von Beteiligungen	0,00	0,00	0,00
332	Einzahlungen aus der Rückzahlung von Darlehen sowie gewährten Vorschüssen	0,00	0,00	0,00
3321	Einzahlungen aus Darlehen an Träger des öffentlichen Rechts	0,00	0,00	0,00
3322	Einzahlungen aus Darlehen an Beteiligungen	0,00	0,00	0,00
3323	Einzahlungen aus Darlehen an Unternehmen und Haushalte	0,00	0,00	0,00
3325	Einzahlungen aus Vorschüssen und Anzahlungen	0,00	0,00	0,00
333	Einzahlungen aus Kapitaltransfers	898.872,52	1.184.200,00	-285.327,48
3331	Kapitaltransferzahlungen von Trägern des öffentlichen Rechts	898.872,52	1.174.200,00	-275.327,48
3332	Kapitaltransferzahlungen von Beteiligungen	0,00	0,00	0,00
3333	Kapitaltransferzahlungen von Unternehmen	0,00	0,00	0,00
3334	Kapitaltransferzahlungen von Haushalten und Organisationen ohne Erwerbscharakter	0,00	10.000,00	-10.000,00
3335	Kapitaltransferzahlungen vom Ausland	0,00	0,00	0,00
33	Summe Einzahlungen investive Gebarung	903.037,52	1.188.400,00	-285.362,48
341	Auszahlungen aus der Investitionstätigkeit	1.040.426,83	1.192.900,00	-152.473,17
3411	Auszahlungen für den Erwerb von immateriellem Vermögen	0,00	0,00	0,00
3412	Auszahlungen für den Erwerb von Grundstücken und Grundstückseinrichtungen	879.192,72	1.090.100,00	-210.907,28
3413	Auszahlungen für den Erwerb von Gebäuden und Bauten	1.375,00	0,00	1.375,00
3414	Auszahlungen für den Erwerb von technischen Anlagen, Fahrzeuge und Maschinen	121.475,65	63.800,00	57.675,65

MVAG	Mittelverwendungs- und aufbringungsgruppen (1. und 2. Ebene)	RA 2023	VA 2023	RA - VA
3415	Auszahlungen für den Erwerb von Amts-, Betriebs- und Geschäftsausstattung	38.383,46	39.000,00	-616,54
3416	Auszahlungen für den Erwerb von Kulturgütern	0,00	0,00	0,00
3417	Auszahlungen für den Erwerb von Beteiligungen	0,00	0,00	0,00
342	Auszahlungen von gewährten Darlehen sowie gewährten Vorschüssen	0,00	0,00	0,00
3421	Auszahlung von Darlehen an Träger des öffentlichen Rechts	0,00	0,00	0,00
3422	Auszahlung von Darlehen an Beteiligungen	0,00	0,00	0,00
3423	Auszahlung von Darlehen an Unternehmen und Haushalte	0,00	0,00	0,00
3425	Auszahlungen von Vorschüssen und Anzahlungen	0,00	0,00	0,00
343	Auszahlungen aus Kapitaltransfers	58.250,00	24.900,00	33.350,00
3431	Kapitaltransferzahlungen an Träger des öffentlichen Rechts	51.250,00	14.900,00	36.350,00
3432	Kapitaltransferzahlungen an Beteiligungen	0,00	0,00	0,00
3433	Kapitaltransferzahlungen an Unternehmen (Finanzunternehmen)	0,00	0,00	0,00
3434	Kapitaltransferzahlungen an Haushalte und Organisationen ohne Erwerbscharakter	7.000,00	10.000,00	-3.000,00
3435	Kapitaltransferzahlungen an das Ausland	0,00	0,00	0,00
34	Summe Auszahlungen investive Gebarung	1.098.676,83	1.217.800,00	-119.123,17
SA2	Saldo (2) Geldfluss aus der Investiven Gebarung (33 – 34)	-195.639,31	-29.400,00	-166.239,31
SA3	Saldo (3) Nettofinanzierungssaldo (Saldo 1 + Saldo 2)	-115.226,32	182.000,00	-297.226,32
351	Einzahlungen aus der Aufnahme von Finanzschulden	12.992,99	12.900,00	92,99
3511	Einzahlungen aus empfangenen Darlehen von öffentlichen Körperschaften und Rechtsträgern	12.992,99	12.900,00	92,99
3512	Einzahlungen aus empfangenen Darlehen von Beteiligungen	0,00	0,00	0,00
3513	Einzahlungen aus empfangenen Darlehen von Unternehmen und privaten Haushalten	0,00	0,00	0,00
3514	Einzahlungen aus Finanzschulden (Finanzunternehmen)	0,00	0,00	0,00
353	Einzahlungen infolge eines Kapitaltausch bei derivativen Finanzinstrumenten mit Grundgeschäft	0,00	0,00	0,00
3530	Einzahlungen infolge eines Kapitaltausch bei derivativen Finanzinstrumenten mit Grundgeschäft	0,00	0,00	0,00
355	Einzahlungen aus dem Abgang von Finanzinstrumenten	0,00	0,00	0,00
3550	Einzahlungen aus dem Abgang von Finanzinstrumenten	0,00	0,00	0,00
35	Summe Einzahlungen aus der Finanzierungstätigkeit	12.992,99	12.900,00	92,99
361	Auszahlungen aus der Tilgung von Finanzschulden	333.254,86	355.200,00	-21.945,14
3611	Auszahlungen aus empfangenen Darlehen von öffentlichen Körperschaften und Rechtsträgern	59.682,44	59.600,00	82,44
3612	Auszahlungen aus empfangenen Darlehen von Beteiligungen	0,00	0,00	0,00
3613	Auszahlungen aus empfangenen Darlehen von Unternehmen und privaten Haushalten	0,00	0,00	0,00
3614	Auszahlungen aus Finanzschulden	273.572,42	295.600,00	-22.027,58

MVAG	Mittelverwendungs- und aufbringungsgruppen (1. und 2. Ebene)	RA 2023	VA 2023	RA - VA
3615	Auszahlung aus der Rückzahlung von Leasingverbindlichkeiten	0,00	0,00	0,00
363	Auszahlungen infolge eines Kapitaltausch bei derivativen Finanzinstrumenten mit Grundgeschäft	0,00	0,00	0,00
3630	Auszahlungen infolge eines Kapitaltausch bei derivativen Finanzinstrumenten mit Grundgeschäft	0,00	0,00	0,00
365	Auszahlungen für den Erwerb von Finanzinstrumenten	0,00	0,00	0,00
3650	Auszahlungen für den Erwerb von Finanzinstrumenten	0,00	0,00	0,00
36	Summe Auszahlungen aus der Finanzierungstätigkeit	333.254,86	355.200,00	-21.945,14
SA4	Saldo (4) Geldfluss aus der Finanzierungstätigkeit (35 – 36)	-320.261,87	-342.300,00	22.038,13
SA5	Saldo (5) Geldfluss aus der voranschlagswirksamen Gebarung (Saldo 3 + Saldo 4)	-435.488,19	-160.300,00	-275.188,19
411	Einzahlungen aus nicht voranschlagswirksamen Forderungen	117.982,85		
4110	Einzahlungen aus nicht voranschlagswirksamen Forderungen	117.982,85		
412	Einzahlungen aus nicht voranschlagswirksamen Verbindlichkeiten	2.482.814,39		
4120	Einzahlungen aus nicht voranschlagswirksamen Verbindlichkeiten	2.482.814,39		
413	Einzahlungen aus der Aufnahme von zur Kassenstärkung eingegangenen Geldverbindlichkeiten (Barvorlagen)	530,00		
4130	Einzahlungen aus der Aufnahme von zur Kassenstärkung eingegangenen Geldverbindlichkeiten (Barvorlagen)	530,00		
41	Summe Einzahlungen aus der nicht voranschlagswirksamen Gebarung	2.601.327,24		
421	Auszahlungen aus nicht voranschlagswirksamen Forderungen	124.753,66		
4210	Auszahlungen aus nicht voranschlagswirksamen Forderungen	124.753,66		
422	Auszahlungen aus nicht voranschlagswirksamen Verbindlichkeiten	2.455.806,85		
4220	Auszahlungen aus nicht voranschlagswirksamen Verbindlichkeiten	2.455.806,85		
423	Auszahlungen zur Tilgung von zur Kassenstärkung eingegangenen Geldverbindlichkeiten (Barvorlagen)	4.470,00		
4230	Auszahlungen zur Tilgung von zur Kassenstärkung eingegangenen Geldverbindlichkeiten (Barvorlagen)	4.470,00		
42	Summe Auszahlungen aus der nicht voranschlagswirksamen Gebarung	2.585.030,51		
SA6	Geldfluss aus der nicht voranschlagswirksamen Gebarung	16.296,73		
SA7	Veränderung an Liquiden Mitteln (Saldo 5 + Saldo 6)	-419.191,46		
	Anfangsbestand liquide Mittel (115 zum 31.12.2022)	1.011.267,71		
	Endbestand liquide Mittel (115 zum 31.12.2023)	592.076,25		
	davon Zahlungsmittelreserven (1152 zum 31.12.2023)	785.822,72		

ENTWURF 04.04.2024

Ergebnishaushalt Gesamt 1. Ebene (Anlage 1a)
- interne Vergütungen enthalten



MVAG	Mittelverwendungs- und aufbringungsgruppen (1. Ebene)	RA 2023	VA 2023	RA - VA
211	Erträge aus der operativen Verwaltungstätigkeit	3.331.827,21	3.266.600,00	65.227,21
212	Erträge aus Transfers	1.898.772,26	1.709.500,00	189.272,26
213	Finanzerträge	27.750,37	200,00	27.550,37
21	Summe Erträge	5.258.349,84	4.976.300,00	282.049,84
221	Personalaufwand	898.461,12	889.300,00	9.161,12
222	Sachaufwand (ohne Transferaufwand)	2.296.167,69	2.061.400,00	234.767,69
223	Transferaufwand (laufende Transfers und Kapitaltransfers)	2.145.685,73	2.010.800,00	134.885,73
224	Finanzaufwand	117.383,03	58.600,00	58.783,03
22	Summe Aufwendungen	5.457.697,57	5.020.100,00	437.597,57
SA0	Saldo (0) Nettoergebnis (21 - 22)	-199.347,73	-43.800,00	-155.547,73
		0,00	0,00	0,00
230	Entnahmen von Haushaltsrücklagen	87.417,64	95.000,00	-7.582,36
240	Zuweisung an Haushaltsrücklagen	2.110,69	0,00	2.110,69
23	Summe Haushaltsrücklagen	85.306,95	95.000,00	-9.693,05
SA00	Nettoergebnis nach Zuweisung und Entnahmen von Haushaltsrücklagen (Saldo 0 +/- SU23)	-114.040,78	51.200,00	-165.240,78

ENTWURF 04.04.2024

ENTWURF 04.04.2024

Finanzierungshaushalt Gesamt 1. Ebene (Anlage 1b)
- interne Vergütungen enthalten



MVAG	Mittelverwendungs- und aufbringungsgruppen (1. Ebene)	RA 2023	VA 2023	RA - VA
OPERATIVE GEBARUNG				
311	Einzahlungen aus der operativen Verwaltungstätigkeit	3.311.853,77	3.262.400,00	49.453,77
312	Einzahlungen aus Transfers (ohne Kapitaltransfers)	1.292.835,46	1.177.000,00	115.835,46
313	Einzahlungen aus Finanzerträgen	3.493,79	200,00	3.293,79
31	Summe Einzahlungen operative Gebarung	4.608.183,02	4.439.600,00	168.583,02
321	Auszahlungen aus Personalaufwand	891.117,05	884.800,00	6.317,05
322	Auszahlungen aus Sachaufwand (ohne Transferaufwand)	1.553.547,41	1.298.900,00	254.647,41
323	Auszahlungen aus Transfers (ohne Kapitaltransfers)	1.965.722,54	1.985.900,00	-20.177,46
324	Auszahlungen aus Finanzaufwand	117.383,03	58.600,00	58.783,03
32	Summe Auszahlungen operative Gebarung	4.527.770,03	4.228.200,00	299.570,03
SA1	Saldo (1) Geldfluss aus der Operativen Gebarung (31 – 32)	80.412,99	211.400,00	-130.987,01
INVESTIVE GEBARUNG				
331	Einzahlungen aus der Investitionstätigkeit	4.165,00	4.200,00	-35,00
332	Einzahlungen aus der Rückzahlung von Darlehen sowie gewährten Vorschüssen	0,00	0,00	0,00
333	Einzahlungen aus Kapitaltransfers	898.872,52	1.184.200,00	-285.327,48
33	Summe Einzahlungen investive Gebarung	903.037,52	1.188.400,00	-285.362,48
341	Auszahlungen aus der Investitionstätigkeit	1.040.426,83	1.192.900,00	-152.473,17
342	Auszahlungen von gewährten Darlehen sowie gewährten Vorschüssen	0,00	0,00	0,00
343	Auszahlungen aus Kapitaltransfers	58.250,00	24.900,00	33.350,00
34	Summe Auszahlungen investive Gebarung	1.098.676,83	1.217.800,00	-119.123,17
SA2	Saldo (2) Geldfluss aus der Investiven Gebarung (33 – 34)	-195.639,31	-29.400,00	-166.239,31
SA3	Saldo (3) Nettofinanzierungssaldo (Saldo 1 + Saldo 2)	-115.226,32	182.000,00	-297.226,32

MVAG	Mittelverwendungs- und aufbringungsgruppen (1. Ebene)	RA 2023	VA 2023	RA - VA
FINANZIERUNGSTÄTIGKEIT				
351	Einzahlungen aus der Aufnahme von Finanzschulden	12.992,99	12.900,00	92,99
353	Einzahlungen infolge eines Kapitaltausch bei derivativen Finanzinstrumenten mit Grundgeschäft	0,00	0,00	0,00
355	Einzahlungen aus dem Abgang von Finanzinstrumenten	0,00	0,00	0,00
35	Summe Einzahlungen aus der Finanzierungstätigkeit	12.992,99	12.900,00	92,99
361	Auszahlungen aus der Tilgung von Finanzschulden	333.254,86	355.200,00	-21.945,14
363	Auszahlungen infolge eines Kapitaltausch bei derivativen Finanzinstrumenten mit Grundgeschäft	0,00	0,00	0,00
365	Auszahlungen für den Erwerb von Finanzinstrumenten	0,00	0,00	0,00
36	Summe Auszahlungen aus der Finanzierungstätigkeit	333.254,86	355.200,00	-21.945,14
SA4	Saldo (4) Geldfluss aus der Finanzierungstätigkeit (35 – 36)	-320.261,87	-342.300,00	22.038,13
SA5	Saldo (5) Geldfluss aus der voranschlagswirksamen Gebarung (Saldo 3 + Saldo 4)	-435.488,19	-160.300,00	-275.188,19
411	Einzahlungen aus nicht voranschlagswirksamen Forderungen	117.982,85		
412	Einzahlungen aus nicht voranschlagswirksamen Verbindlichkeiten	2.482.814,39		
413	Einzahlungen aus der Aufnahme von zur Kassenstärkung eingegangenen Geldverbindlichkeiten (Barvorlagen)	530,00		
41	Summe Einzahlungen aus der nicht voranschlagswirksamen Gebarung	2.601.327,24		
421	Auszahlungen aus nicht voranschlagswirksamen Forderungen	124.753,66		
422	Auszahlungen aus nicht voranschlagswirksamen Verbindlichkeiten	2.455.806,85		
423	Auszahlungen zur Tilgung von zur Kassenstärkung eingegangenen Geldverbindlichkeiten (Barvorlagen)	4.470,00		
42	Summe Auszahlungen aus der nicht voranschlagswirksamen Gebarung	2.585.030,51		
SA6	Geldfluss aus der nicht voranschlagswirksamen Gebarung	16.296,73		
SA7	Veränderung an Liquiden Mitteln (Saldo 5 + Saldo 6)	-419.191,46		
	Anfangsbestand liquide Mittel (115 zum 31.12.2022)	1.011.267,71		
	Endbestand liquide Mittel (115 zum 31.12.2023)	592.076,25		
	davon Zahlungsmittelreserven (1152 zum 31.12.2023)	785.822,72		

ENTWURF 04.04.2024

Vermögenshaushalt (Anlage 1c)



AKTIVA		Code	Endbestand 31.12.2022	Endbestand 31.12.2023	Veränderung
A	Langfristiges Vermögen	10	19.494.895,56	19.501.456,63	6.561,07
A.I	Immaterielle Vermögenswerte	101	0,00	0,00	0,00
A.I.1	Immaterielle Vermögenswerte	1010	0,00	0,00	0,00
A.II	Sachanlagen	102	16.834.680,62	16.918.483,18	83.802,56
A.II.1	Grundstücke, Grundstückseinrichtungen und Infrastruktur	1021	7.152.827,73	6.875.108,97	-277.718,76
	000000 Bebaute Grundstücke		120.750,49	120.750,49	0,00
	001000 Unbebaute Grundstücke		1.216.301,25	1.213.516,25	-2.785,00
	002000 Straßenbauten		5.783.013,77	5.486.986,56	-296.027,21
	005000 Anlagen zu Straßenbauten		32.762,22	26.516,19	-6.246,03
	006000 Sonstige Grundstückseinrichtungen		0,00	27.339,48	27.339,48
A.II.2	Gebäude und Bauten	1022	2.126.937,21	2.046.347,66	-80.589,55
	010000 Gebäude und Bauten		2.126.937,21	2.046.347,66	-80.589,55
A.II.3	Wasser- und Abwasserbauten und -anlagen	1023	6.514.581,10	6.473.215,12	-41.365,98
	004000 Wasser- und Abwasserbauten und -anlagen		6.514.581,10	6.473.215,12	-41.365,98
A.II.4	Sonderanlagen	1024	203.771,47	201.481,14	-2.290,33
	050000 Sonderanlagen		203.771,47	201.481,14	-2.290,33
A.II.5	Technische Anlagen, Fahrzeuge und Maschinen	1025	168.538,22	248.710,61	80.172,39
	020000 Maschinen und maschinelle Anlagen		30.607,50	105.005,94	74.398,44
	040000 Fahrzeuge		137.930,72	143.704,67	5.773,95
A.II.6	Amts-, Betriebs- und Geschäftsausstattung	1026	13.387,48	39.854,76	26.467,28
	042000 Amts-, Betriebs- und Geschäftsausstattung		13.387,48	39.854,76	26.467,28
A.II.7	Kulturgüter	1027	0,00	0,00	0,00
A.II.8	Geleistete Anzahlungen für Anlagen und Anlagen in Bau	1028	654.637,41	1.033.764,92	379.127,51
	060000 Im Bau befindliche Grundstückseinrichtungen		633.707,41	1.011.459,92	377.752,51
	061000 Im Bau befindliche Gebäude und Bauten		20.930,00	22.305,00	1.375,00
A.III	Aktive Finanzinstrumente/Langfristiges Finanzvermögen	103	0,00	0,00	0,00
A.III.1	Bis zur Endfälligkeit gehaltene Finanzinstrumente	1031	0,00	0,00	0,00
A.III.2	Zur Veräußerung verfügbare Finanzinstrumente	1032	0,00	0,00	0,00
A.III.3	Partizipations- und Hybridkapital	1033	0,00	0,00	0,00
A.III.4	Derivative Finanzinstrumente ohne Grundgeschäft	1034	0,00	0,00	0,00
A.IV	Beteiligungen	104	833.646,69	860.035,80	26.389,11
A.IV.1	Beteiligungen an verbundenen Unternehmen	1041	833.646,69	860.035,80	26.389,11
	080000 Beteiligungen an verbundenen Unternehmen		833.646,69	860.035,80	26.389,11

AKTIVA		Code	Endbestand 31.12.2022	Endbestand 31.12.2023	Veränderung
A.IV.2	Beteiligungen an assoziierten Unternehmen	1042	0,00	0,00	0,00
A.IV.3	Sonstige Beteiligungen	1043	0,00	0,00	0,00
A.IV.4	Verwaltete Einrichtungen, die der Kontrolle unterliegen	1044	0,00	0,00	0,00
A.V	Langfristige Forderungen	106	1.826.568,25	1.722.937,65	-103.630,60
A.V.1	Langfristige Forderungen aus Lieferungen und Leistungen	1061	0,00	0,00	0,00
A.V.2	Langfristige Forderungen aus gewährten Darlehen	1062	0,00	0,00	0,00
A.V.3	Sonstige langfristige Forderungen	1063	1.826.568,25	1.722.937,65	-103.630,60
	284000 Sonstige langfristige Forderungen		1.826.568,25	1.722.937,65	-103.630,60
B	Kurzfristiges Vermögen	11	1.147.581,29	1.294.189,59	146.608,30
B.I	Kurzfristige Forderungen	113	136.313,58	295.535,07	159.221,49
B.I.1	Kurzfristige Forderungen aus Lieferungen und Leistungen	1131	8.726,18	190.481,90	181.755,72
	230000 Kurzfristige Forderungen aus Lieferungen und Leistungen		8.726,18	190.481,90	181.755,72
B.I.2	Kurzfristige Forderungen aus Abgaben	1132	90.777,41	73.670,17	-17.107,24
	233000 Forderungen aus Abgaben		90.777,41	73.670,17	-17.107,24
B.I.3	Sonstige kurzfristige Forderungen	1133	0,00	0,00	0,00
B.I.4	Sonstige kurzfristige Forderungen (nicht voranschlagswirksame Gebarung)	1134	36.809,99	31.383,00	-5.426,99
	270000 Finanzamt Vorsteuerbeträge (nicht voranschlagswirksame Gebarung)		36.049,99	29.874,40	-6.175,59
	279000 Sonstige für Dritte geleistete Vorschüsse (nicht voranschlagswirksame Gebarung)		760,00	1.508,60	748,60
B.II	Vorräte	114	0,00	0,00	0,00
B.II.1	Vorräte	1141	0,00	0,00	0,00
B.II.2	Gegebene Anzahlungen auf Vorräte	1142	0,00	0,00	0,00
B.III	Liquide Mittel	115	1.011.267,71	998.654,52	-12.613,19
B.III.1	Kassa, Bankguthaben, Schecks	1151	161.729,22	212.831,80	51.102,58
	200020 Bargeld		2.070,88	2.371,16	300,28
	210030 Kärntner Sparkasse AG		81.925,88	169.186,77	87.260,89
	210040 Raiffeisenbank Mittelkärnten eGen		22.252,80	0,00	-22.252,80
	210060 Austrian Anadi Bank AG		55.417,27	41.273,87	-14.143,40
	210080 Sparbuch Umlaufgelder		62,39	0,00	-62,39
	906070 Gegenverrechnung		0,00	0,00	0,00

AKTIVA		Code	Endbestand 31.12.2022	Endbestand 31.12.2023	Veränderung
B.III.2	Zahlungsmittelreserven	1152	849.538,49	785.822,72	-63.715,77
	294001 Rücklage FF Weitensfeld		52,75	0,00	-52,75
	294003 Rücklage Fremdenverkehr		3.339,43	3.317,92	-21,51
	294004 Rücklage WVA		44.131,07	4.183,76	-39.947,31
	294007 Rücklage Kanal Weitensfeld		712.009,27	670.476,79	-41.532,48
	294008 Rücklage Müllabfuhr		7.388,53	13.382,18	5.993,65
	294009 Rücklage Friedhof		22.162,51	22.194,58	32,07
	294010 Rücklage Wirtschaftshof		3.618,14	3.597,41	-20,73
	294011 Rücklage WH-Gurkuferweg 2		206,67	10.162,24	9.955,57
	294012 Rücklage WH-Mödringstraße 4		3,22	3,02	-0,20
	294013 Rücklage WH-Marktstraße 13		16.407,86	16.423,55	15,69
	294018 Rücklage Fernwärme		3.617,32	7.332,88	3.715,56
	294019 Rücklage PV-Anlage Gemeinde		6.407,30	4.563,52	-1.843,78
	294020 Rücklage Kriegerdenkmal		7.068,33	7.057,43	-10,90
	294021 Rücklage Allgemein		23.126,09	23.127,44	1,35
B.IV	Aktive Finanzinstrumente/Kurzfristiges Finanzvermögen	116	0,00	0,00	0,00
B.IV.1	Aktive Finanzinstrumente/Kurzfristiges Finanzvermögen	1160	0,00	0,00	0,00
B.V	Aktive Rechnungsabgrenzung	117	0,00	0,00	0,00
B.V.1	Aktive Rechnungsabgrenzung	1170	0,00	0,00	0,00
Summe Aktiva (10 + 11)			20.642.476,85	20.795.646,22	153.169,37

PASSIVA		Code	Endbestand 31.12.2022	Endbestand 31.12.2023	Veränderung
C	Nettovermögen (Ausgleichsposten)	12	5.516.894,12	5.319.678,92	-197.215,20
C.I	Saldo der Eröffnungsbilanz	121	5.366.471,30	5.366.471,30	0,00
C.I.1	Saldo der Eröffnungsbilanz	1210	5.366.471,30	5.366.471,30	0,00
	930000 Saldo der erstmaligen Eröffnungsbilanz		8.544.746,09	8.544.746,09	0,00
	990000 Berichtigungen der erstmaligen Eröffnungsbilanz		-3.178.274,79	-3.178.274,79	0,00
	991000 Nacherfassung von Vermögenswerten		0,00	0,00	0,00
C.II	Kumuliertes Nettoergebnis	122	-720.706,85	-834.747,63	-114.040,78
C.II.1	Kumuliertes Nettoergebnis	1220	-720.706,85	-834.747,63	-114.040,78
	931910 Kapitalausgleichskonto (operative Tätigkeit)		-646.738,10	-797.517,53	-150.779,43
	931920 Kapitalausgleichskonto - Wirtschaftshof		20.896,69	28.526,79	7.630,10
	931930 Kapitalausgleichskonto - Wasserversorgung		-23.213,75	14.220,52	37.434,27
	931940 Kapitalausgleichskonto - Müll		-32.861,18	-27.453,77	5.407,41
	931950 Kapitalausgleichskonto - WH Mödringstraße 4		-18.133,11	-14.556,70	3.576,41
	931951 Kapitalausgleichskonto - WH-Zamm. 3		5.007,32	135,84	-4.871,48
	931952 Kapitalausgleichskonto - WH-Marktstraße 13		-2.568,63	-11.525,53	-8.956,90
	931953 Kapitalausgleichskonto - WH-Gurkuferweg 2		-1.800,97	6.255,48	8.056,45
	931960 Kapitalausgleichskonto - Abwasserbeseitigung		-21.295,12	-32.832,73	-11.537,61
	960000 Gewinn- und Verlustkonto/Jahresabschlussbuchungen		0,00	0,00	0,00
C.III	Haushaltsrücklagen	123	871.129,67	785.822,72	-85.306,95
C.III.1	Haushaltsrücklagen	1230	871.129,67	785.822,72	-85.306,95
C.III.1.a	davon allgemeine Haushaltsrücklagen		0,00	23.127,44	23.127,44
	935000 Allgemeine Haushaltsrücklagen		0,00	23.127,44	23.127,44
C.III.1.b	davon zweckgebundene Haushaltsrücklagen mit Zahlungsmittelreserve		848.003,58	762.695,28	-85.308,30
	934000 Zweckgebundene Haushaltsrücklagen		848.003,58	762.695,28	-85.308,30
C.III.1.c	davon zweckgebundene Haushaltsrücklagen ohne Zahlungsmittelreserve		0,00	0,00	0,00
C.III.1.d	davon innere Darlehen		0,00	0,00	0,00
C.IV	Neubewertungsrücklagen (Umbewertungskonto)	124	0,00	2.132,53	2.132,53
C.IV.1	Neubewertungsrücklagen (Umbewertungskonto)	1240	0,00	2.132,53	2.132,53
	940100 Neubewertungsrücklagen		0,00	2.132,53	2.132,53
C.V	Fremdwährungsumrechnungsrücklagen	125	0,00	0,00	0,00
C.V.1	Fremdwährungsumrechnungsrücklagen	1250	0,00	0,00	0,00
D	Sonderposten Investitionszuschüsse (Kapitaltransfers)	13	10.169.690,40	10.465.106,26	295.415,86
D.I	Investitionszuschüsse	131	10.169.690,40	10.465.106,26	295.415,86

PASSIVA		Code	Endbestand 31.12.2022	Endbestand 31.12.2023	Veränderung
D.I.1	Investitionszuschüsse von Trägern öffentlichen Rechts	1311	8.383.704,98	8.737.007,94	353.302,96
	300000 Kapitaltransfers von Bund, Bundesfonds und Bundeskammern		366.726,63	482.310,60	115.583,97
	301000 Kapitaltransfers von Ländern, Landesfonds und Landeskammern		6.661.103,96	6.298.888,34	-362.215,62
	301100 Kapitaltransfers von Ländern, Landesfonds und Landeskammern		564.148,39	776.289,17	212.140,78
	301200 Kapitaltransfers von Ländern, Landesfonds und Landeskammern		755.517,31	1.134.715,89	379.198,58
	302000 Kapitaltransfers von Gemeinden, Gemeindeverbänden (ohne marktbestimmte Tätigkeit) und Gemeindefonds		0,00	13.767,92	13.767,92
	303200 Kapitaltransfers von sonstigen Trägern des öffentlichen Rechts und Sozialversicherungsträgern		36.208,69	31.036,02	-5.172,67
D.I.2	Investitionszuschüsse von Beteiligungen	1312	0,00	0,00	0,00
D.I.3	Investitionszuschüsse von Übrigen	1313	1.785.985,42	1.728.098,32	-57.887,10
	307000 Kapitaltransfers von privaten Haushalten und privaten Organisationen ohne Erwerbszweck und andere		1.785.985,42	1.728.098,32	-57.887,10
E	Langfristige Fremdmittel	14	4.426.349,36	4.131.238,68	-295.110,68
E.I	Langfristige Finanzschulden, netto	141	4.334.744,08	4.033.551,89	-301.192,19
E.I.1	Langfristige Finanzschulden	1411	4.334.744,08	4.033.551,89	-301.192,19
	341000 Investitionsdarlehen von Ländern, Landesfonds und Landeskammern		217.025,45	174.366,47	-42.658,98
	344000 Investitionsdarlehen von sonstigen Trägern des öffentlichen Rechts		5.058,88	4.418,63	-640,25
	346000 Investitionsdarlehen von Finanzunternehmen		4.112.659,75	3.854.766,79	-257.892,96
E.I.2	Langfristige Forderungen aus derivativen Finanzinstrumenten mit Grundgeschäft	1412	0,00	0,00	0,00
E.I.3	Langfristige Verbindlichkeiten aus derivativen Finanzinstrumenten mit Grundgeschäft	1413	0,00	0,00	0,00
E.II	Langfristige Verbindlichkeiten	142	0,00	0,00	0,00
E.II.1	Langfristige Verbindlichkeiten aus Lieferungen und Leistungen	1421	0,00	0,00	0,00
E.II.2	Leasingverbindlichkeiten	1422	0,00	0,00	0,00
E.II.3	Sonstige langfristige Verbindlichkeiten	1423	0,00	0,00	0,00
E.III	Langfristige Rückstellungen	143	91.605,28	97.686,79	6.081,51
E.III.1	Rückstellungen für Abfertigungen	1431	0,00	0,00	0,00
E.III.2	Rückstellungen für Jubiläumswendungen	1432	91.605,28	97.686,79	6.081,51
	384000 Rückstellungen für Jubiläumswendungen		91.605,28	97.686,79	6.081,51
E.III.3	Rückstellungen für Haftungen	1433	0,00	0,00	0,00
E.III.4	Rückstellungen für Sanierungen von Altlasten	1434	0,00	0,00	0,00
E.III.5	Rückstellungen für Pensionen	1435	0,00	0,00	0,00
E.III.6	Sonstige langfristige Rückstellungen	1436	0,00	0,00	0,00

PASSIVA		Code	Endbestand 31.12.2022	Endbestand 31.12.2023	Veränderung
F	Kurzfristige Fremdmittel	15	529.542,97	879.622,36	350.079,39
F.I	Kurzfristige Finanzschulden, netto	151	19.069,68	406.578,27	387.508,59
F.I.1	Kurzfristige Finanzschulden	1511	19.069,68	406.578,27	387.508,59
	210040 Raiffeisenbank Mittelkärnten eGen		0,00	406.578,27	406.578,27
	359000 Sonstige kurzfristige Finanzschulden		19.069,68	0,00	-19.069,68
F.I.2	Kurzfristige Forderungen aus derivativen Finanzinstrumenten mit Grundgeschäft	1512	0,00	0,00	0,00
F.I.3	Kurzfristige Verbindlichkeiten aus derivativen Finanzinstrumenten mit Grundgeschäft	1513	0,00	0,00	0,00
F.II	Kurzfristige Verbindlichkeiten	152	439.091,12	400.399,36	-38.691,76
F.II.1	Kurzfristige Verbindlichkeiten aus Lieferungen und Leistungen	1521	296.809,36	259.128,01	-37.681,35
	331000 Kurzfristige Verbindlichkeiten aus Lieferungen und Leistungen		296.809,36	259.128,01	-37.681,35
F.II.2	Kurzfristige Verbindlichkeiten aus Abgaben	1522	0,00	0,00	0,00
F.II.3	Sonstige kurzfristige Verbindlichkeiten	1523	0,00	0,00	0,00
F.II.4	Sonstige kurzfristige Verbindlichkeiten (nicht voranschlagswirksame Gebarung)	1524	142.281,76	141.271,35	-1.010,41
	360000 Umsatzsteuer (nicht voranschlagswirksame Gebarung)		9.355,27	7.280,03	-2.075,24
	361000 Erläge von/für Dienststellen der Gebietskörperschaften (nicht voranschlagswirksame Gebarung)		7,20	595,80	588,60
	362000 Gehaltsabzugsgebarungen (nicht voranschlagswirksame Gebarung)		19.490,45	17.884,44	-1.606,01
	368000 Barvorlagen (nicht voranschlagswirksame Gebarung)		4.470,00	530,00	-3.940,00
	369000 Sonstige Erläge (nicht voranschlagswirksame Gebarung)		108.830,83	116.247,07	7.416,24
	379000 Sonstige Verbindlichkeiten (nicht voranschlagswirksame Gebarung)		128,01	-1.265,99	-1.394,00
F.III	Kurzfristige Rückstellungen	153	71.382,17	72.644,73	1.262,56
F.III.1	Rückstellungen für Prozesskosten	1531	0,00	0,00	0,00
F.III.2	Rückstellungen für ausstehende Rechnungen	1532	0,00	0,00	0,00
F.III.3	Rückstellungen für nicht konsumierte Urlaube	1533	71.382,17	72.644,73	1.262,56
	381000 Rückstellungen für nicht konsumierte Urlaube		71.382,17	72.644,73	1.262,56
F.III.4	Sonstige kurzfristige Rückstellungen	1534	0,00	0,00	0,00
F.IV	Passive Rechnungsabgrenzung	154	0,00	0,00	0,00
F.IV.1	Passive Rechnungsabgrenzung	1540	0,00	0,00	0,00
Summe Passiva (12 + 13 + 14 + 15)			20.642.476,85	20.795.646,22	153.169,37

ENTWURF 04.04.2024

Nettovermögensveränderungsrechnung (Anlage 1d)



Nettovermögensveränderungsrechnung	Saldo der Eröffnungsbilanz	Kumuliertes Nettoergebnis	Haushalts-rücklagen	Neubewertungs-rücklagen	Fremdwährungs-umrechnungs-rücklagen	Summe Nettovermögen
Nettovermögen zum 31.12.2022	5.366.471,30	-720.706,85	871.129,67	0,00	0,00	5.516.894,12
1. Änderungen der Ansatz- und Bewertungsmethoden	0,00	0,00	XXXXXXXXXXXXXX	0,00	0,00	0,00
2. Nacherfassung von Vermögenswerten	0,00	0,00	0,00	0,00	0,00	0,00
3. Änderung der erstmaligen Eröffnungsbilanz (gem. § 38 Abs. 8)	0,00	0,00	0,00	0,00	0,00	0,00
Angepasstes Nettovermögen zum 31.12.2022	5.366.471,30	-720.706,85	871.129,67	0,00	0,00	5.516.894,12
4. Veränderung aus der Bewertung von zur Veräußerung verfügbarer Finanzinstrumente	XXXXXXXXXXXXXX	XXXXXXXXXXXXXX	XXXXXXXXXXXXXX	0,00	XXXXXXXXXXXXXX	0,00
5. Veränderung aus der Bewertung von Beteiligungen	XXXXXXXXXXXXXX	XXXXXXXXXXXXXX	XXXXXXXXXXXXXX	2.132,53	XXXXXXXXXXXXXX	2.132,53
6. Veränderung aus der Umrechnung von Vermögen und Fremdmittel in fremder Währung	XXXXXXXXXXXXXX	XXXXXXXXXXXXXX	XXXXXXXXXXXXXX	XXXXXXXXXXXXXX	0,00	0,00
Summe Nettoveränderung, die nicht in die Ergebnisrechnung eingegangen ist						
7. Nettoergebnis des Finanzjahres (SA0)	XXXXXXXXXXXXXX	-199.347,73	XXXXXXXXXXXXXX	XXXXXXXXXXXXXX	XXXXXXXXXXXXXX	-199.347,73
8. Zuweisung und Entnahmen von Haushaltsrücklagen (SU23)	XXXXXXXXXXXXXX	85.306,95	-85.306,95	XXXXXXXXXXXXXX	XXXXXXXXXXXXXX	0,00
Nettovermögen zum 31.12.2023	5.366.471,30	-834.747,63	785.822,72	2.132,53	0,00	5.319.678,92

Rechnungsabschluss 2023

Marktgemeinde Weitensfeld im Gurktal

Nettovermögensveränderungsrechnung (Anlage 1d)

Konto	Bezeichnung	Beleg	Buchung	Text	Soll	Haben
040000	Fahrzeuge	RW/71	01.01.2023	Aufnahme Vermögen Valtra aus Leasing	882,00	
991000	Nacherfassung von Vermögenswerten <i>5/0150002/02494 Valtra A93H (FS287005) Traktor</i>	RW/71	01.01.2023	Aufnahme Vermögen Valtra aus Leasing		882,00
040000	Fahrzeuge	RW/1733	31.12.2023	Restwert Operating Leasing Storno EB-Korr.	-882,00	
991000	Nacherfassung von Vermögenswerten <i>5/0150002/02494 Valtra A93H (FS287005) Traktor</i>	RW/1733	31.12.2023	Restwert Operating Leasing Storno EB-Korr.		-882,00
Gesamt					Soll	Haben
Aktiva						
Passiva						

ENTWURF 04.04.2024

Ergebnis- und Finanzierungsrechnung Detailnachweis



		MVAG	MVAG	VCQU	Ergebnisrechnung			Finanzierungsrechnung		
		EH	FH		RA 2023	VA 2023	RA - VA	RA 2023	VA 2023	RA - VA
0 Vertretungskörper und allgemeine Verwaltung										
SA 0 / SA 1	(0) Nettoergebnis (21 - 22) / (1) Geldfluss operative Gebarung (31 - 32)				-851.159,55	-879.300,00	28.140,45	-840.483,60	-873.500,00	33.016,40
SA00	Nettoergebnis nach Zuw./Entn. Haushaltsrücklagen (Saldo 0 +/- SU23)				-851.159,55	-879.300,00	28.140,45			
SA2	Saldo (2) Geldfluss aus der Investiven Gebarung (33 - 34)							-9.131,23	-9.600,00	468,77
SA3	Saldo (3) Nettofinanzierungssaldo (Saldo 1 + Saldo 2)							-849.614,83	-883.100,00	33.485,17
SA4	Saldo (4) Geldfluss aus der Finanzierungstätigkeit (35 - 36)							-35.204,60	-37.100,00	1.895,40
SA5	Saldo (5) Geldfluss aus der voranschlagswirksamen Gebarung (Saldo 3 + Saldo 4)							-884.819,43	-920.200,00	35.380,57
00 Gewählte Gemeindeorgane										
SA 0 / SA 1	(0) Nettoergebnis (21 - 22) / (1) Geldfluss operative Gebarung (31 - 32)				-130.263,04	-127.600,00	-2.663,04	-130.263,04	-127.600,00	-2.663,04
SA00	Nettoergebnis nach Zuw./Entn. Haushaltsrücklagen (Saldo 0 +/- SU23)				-130.263,04	-127.600,00	-2.663,04			
SA2	Saldo (2) Geldfluss aus der Investiven Gebarung (33 - 34)							0,00	0,00	0,00
SA3	Saldo (3) Nettofinanzierungssaldo (Saldo 1 + Saldo 2)							-130.263,04	-127.600,00	-2.663,04
SA4	Saldo (4) Geldfluss aus der Finanzierungstätigkeit (35 - 36)							0,00	0,00	0,00
SA5	Saldo (5) Geldfluss aus der voranschlagswirksamen Gebarung (Saldo 3 + Saldo 4)							-130.263,04	-127.600,00	-2.663,04
000 Gewählte Gemeindeorgane										
SA 0 / SA 1	(0) Nettoergebnis (21 - 22) / (1) Geldfluss operative Gebarung (31 - 32)				-130.263,04	-127.600,00	-2.663,04	-130.263,04	-127.600,00	-2.663,04
SA00	Nettoergebnis nach Zuw./Entn. Haushaltsrücklagen (Saldo 0 +/- SU23)				-130.263,04	-127.600,00	-2.663,04			
SA2	Saldo (2) Geldfluss aus der Investiven Gebarung (33 - 34)							0,00	0,00	0,00
SA3	Saldo (3) Nettofinanzierungssaldo (Saldo 1 + Saldo 2)							-130.263,04	-127.600,00	-2.663,04
SA4	Saldo (4) Geldfluss aus der Finanzierungstätigkeit (35 - 36)							0,00	0,00	0,00
SA5	Saldo (5) Geldfluss aus der voranschlagswirksamen Gebarung (Saldo 3 + Saldo 4)							-130.263,04	-127.600,00	-2.663,04
000000 Gewählte Gemeindeorgane										
Operative Gebarung										
2/000000/828000	Rückersätze von Aufwendungen	2116	3116	18	2.400,00	2.400,00	0,00	2.400,00	2.400,00	0,00
SU 21 / 31	Summe Erträge / Einzahlungen operative Gebarung				2.400,00	2.400,00	0,00	2.400,00	2.400,00	0,00
1/000000/581000	Dienstgeberbeiträge zur Alterssicherung	2212	3212	20	8.702,00	8.900,00	-198,00	8.702,00	8.900,00	-198,00
1/000000/582110	Pensionsversicherungsbeitrag Bürgermeister	2212	3212	20	0,00	600,00	-600,00	0,00	600,00	-600,00
1/000000/670000	Versicherungen	2222	3222	24	592,86	500,00	92,86	592,86	500,00	92,86
1/000000/721000	Bezüge der gewählten Organe - Bezug Bürgermeister	2225	3225	22	59.663,80	60.700,00	-1.036,20	59.663,80	60.700,00	-1.036,20
1/000000/721200	Sitzungsgelder, Monatspauschalien	2225	3225	22	23.178,20	20.000,00	3.178,20	23.178,20	20.000,00	3.178,20
1/000000/721400	Reisekosten (Bezüge der gewählten Organe)	2225	3225	22	1.852,85	1.000,00	852,85	1.852,85	1.000,00	852,85
1/000000/752400	Beitrag Pensionsfonds BGM - GSZ	2231	3231	26	38.673,33	38.300,00	373,33	38.673,33	38.300,00	373,33
SU 22 / 32	Summe Aufwendungen / Auszahlungen operative Gebarung				132.663,04	130.000,00	2.663,04	132.663,04	130.000,00	2.663,04
SA 0 / SA 1	(0) Nettoergebnis (21 - 22) / (1) Geldfluss operative Gebarung (31 - 32)				-130.263,04	-127.600,00	-2.663,04	-130.263,04	-127.600,00	-2.663,04

		MVAG			Ergebnisrechnung			Finanzierungsrechnung		
		MVAG EH	MVAG FH	VCQU	RA 2023	VA 2023	RA - VA	RA 2023	VA 2023	RA - VA
SU 23	Summe Haushaltsrücklagen				0,00	0,00	0,00	0,00	0,00	0,00
SA00	Nettoergebnis nach Zuw./Entn. Haushaltsrücklagen (Saldo 0 +/- SU23)				-130.263,04	-127.600,00	-2.663,04			
Investive Gebarung										
SU 33	Summe Einzahlungen investive Gebarung							0,00	0,00	0,00
SU 34	Summe Auszahlungen investive Gebarung							0,00	0,00	0,00
SA2	Saldo (2) Geldfluss aus der Investiven Gebarung (33 – 34)							0,00	0,00	0,00
SA3	Saldo (3) Nettofinanzierungssaldo (Saldo 1 + Saldo 2)							-130.263,04	-127.600,00	-2.663,04
Finanzierungstätigkeit										
SU 35	Summe Einzahlungen aus der Finanzierungstätigkeit							0,00	0,00	0,00
SU 36	Summe Auszahlungen aus der Finanzierungstätigkeit							0,00	0,00	0,00
SA4	Saldo (4) Geldfluss aus der Finanzierungstätigkeit (35 – 36)							0,00	0,00	0,00
SA5	Saldo (5) Geldfluss aus der voranschlagswirksamen Gebarung (Saldo 3 + Saldo 4)							-130.263,04	-127.600,00	-2.663,04
01 Hauptverwaltung										
SA 0 / SA 1	(0) Nettoergebnis (21 - 22) / (1) Geldfluss operative Gebarung (31 – 32)				-447.559,41	-472.100,00	24.540,59	-439.584,25	-466.300,00	26.715,75
SA00	Nettoergebnis nach Zuw./Entn. Haushaltsrücklagen (Saldo 0 +/- SU23)				-447.559,41	-472.100,00	24.540,59			
SA2	Saldo (2) Geldfluss aus der Investiven Gebarung (33 – 34)							-9.131,23	-9.600,00	468,77
SA3	Saldo (3) Nettofinanzierungssaldo (Saldo 1 + Saldo 2)							-448.715,48	-475.900,00	27.184,52
SA4	Saldo (4) Geldfluss aus der Finanzierungstätigkeit (35 – 36)							0,00	0,00	0,00
SA5	Saldo (5) Geldfluss aus der voranschlagswirksamen Gebarung (Saldo 3 + Saldo 4)							-448.715,48	-475.900,00	27.184,52
010 Zentralamt										
SA 0 / SA 1	(0) Nettoergebnis (21 - 22) / (1) Geldfluss operative Gebarung (31 – 32)				-415.392,13	-434.600,00	19.207,87	-407.416,97	-428.800,00	21.383,03
SA00	Nettoergebnis nach Zuw./Entn. Haushaltsrücklagen (Saldo 0 +/- SU23)				-415.392,13	-434.600,00	19.207,87			
SA2	Saldo (2) Geldfluss aus der Investiven Gebarung (33 – 34)							-9.131,23	-9.600,00	468,77
SA3	Saldo (3) Nettofinanzierungssaldo (Saldo 1 + Saldo 2)							-416.548,20	-438.400,00	21.851,80
SA4	Saldo (4) Geldfluss aus der Finanzierungstätigkeit (35 – 36)							0,00	0,00	0,00
SA5	Saldo (5) Geldfluss aus der voranschlagswirksamen Gebarung (Saldo 3 + Saldo 4)							-416.548,20	-438.400,00	21.851,80
010000 Zentralamt										
Operative Gebarung										
2/010000/808000	Veräußerungen von Waren	2116	3116	16	227,34	200,00	27,34	195,44	200,00	-4,56
2/010000/811000	Einnahmen aus Vermietung und Verpachtung	2115	3115	14	3.965,72	5.000,00	-1.034,28	3.965,72	5.000,00	-1.034,28
2/010000/813000	Erträge aus der Auflösung von Investitionszuschüssen (Kapitaltransfers)	2127			17.466,12	17.500,00	-33,88	0,00	0,00	0,00
2/010000/816000	Kostensätze für sonstige Leistungen	2114	3114	13	29.705,48	15.000,00	14.705,48	29.551,77	15.000,00	14.551,77
2/010000/816600	Kostenbeiträge (Jagden)	2114	3114	13	2.392,17	2.400,00	-7,83	2.392,17	2.400,00	-7,83
2/010000/828000	Rückersätze von Aufwendungen	2116	3116	18	2.242,27	1.500,00	742,27	2.242,27	1.500,00	742,27

		MVAG			Ergebnisrechnung			Finanzierungsrechnung		
		EH	FH	VCQU	RA 2023	VA 2023	RA - VA	RA 2023	VA 2023	RA - VA
2/010000/863000	Transfers von sonstigen Trägern öffentlichen Rechts und Sozialversicherungsträgern	2121	3121	15	1.927,33	1.900,00	27,33	1.927,33	1.900,00	27,33
SU 21 / 31	Summe Erträge / Einzahlungen operative Gebarung				57.926,43	43.500,00	14.426,43	40.274,70	26.000,00	14.274,70
1/010000/454000	Reinigungsmittel	2221	3221	23	827,03	1.000,00	-172,97	837,27	1.000,00	-162,73
1/010000/456000	Schreib-, Zeichen- und sonstige Büromittel	2221	3221	23	6.865,27	7.000,00	-134,73	6.143,27	7.000,00	-856,73
1/010000/457000	Druckwerke	2221	3221	23	7.974,00	8.000,00	-26,00	8.658,80	8.000,00	658,80
1/010000/458000	Mittel zur ärztlichen Betreuung und Gesundheitsvorsorge	2221	3221	23	0,00	100,00	-100,00	0,00	100,00	-100,00
1/010000/459000	Sonstige Verbrauchsgüter	2221	3221	23	1.746,49	1.800,00	-53,51	1.628,02	1.800,00	-171,98
1/010000/510000	Geldbezüge für Vertragsbedienstete der Verwaltung	2211	3211	20	236.481,45	242.300,00	-5.818,55	236.481,45	242.300,00	-5.818,55
1/010000/511000	Geldbezüge für Vertragsbedienstete in handwerklicher Verwendung	2211	3211	20	21.200,78	21.000,00	200,78	21.200,78	21.000,00	200,78
1/010000/522000	Geldbezüge der nicht ganzjährig beschäftigten Angestellten	2211	3211	20	800,00	800,00	0,00	800,00	800,00	0,00
1/010000/563000	Sonstige Aufwandsentschädigungen	2213	3213	20	2.525,49	2.700,00	-174,51	2.525,49	2.700,00	-174,51
1/010000/565000	Mehrleistungsvergütungen	2211	3211	20	19.605,64	18.500,00	1.105,64	19.605,64	18.500,00	1.105,64
1/010000/569000	Sonstige Nebengebühren	2211	3211	20	1.890,36	1.900,00	-9,64	1.890,36	1.900,00	-9,64
1/010000/580000	Dienstgeberbeitrag zum Ausgleichsfonds für FB	2212	3212	20	10.462,15	12.000,00	-1.537,85	10.462,15	12.000,00	-1.537,85
1/010000/581000	Dienstgeberbeiträge zur Alterssicherung	2212	3212	20	57.190,09	61.000,00	-3.809,91	57.190,09	61.000,00	-3.809,91
1/010000/582100	Abfertigungsversicherungen	2212	3212	20	4.039,80	4.400,00	-360,20	4.039,80	4.400,00	-360,20
1/010000/592000	Dotierung von Rückstellungen für Jubiläumszuwendungen	2214			4.317,06	3.000,00	1.317,06	0,00	0,00	0,00
1/010000/593000	Dotierung von Rückstellungen für nicht konsumierte Urlaube	2214			596,24	0,00	596,24	0,00	0,00	0,00
1/010000/600100	Strom	2222	3222	24	4.817,16	6.000,00	-1.182,84	4.817,16	6.000,00	-1.182,84
1/010000/600300	Wärme	2222	3222	24	1.136,81	4.200,00	-3.063,19	1.136,81	4.200,00	-3.063,19
1/010000/614000	Instandhaltung von Gebäuden	2224	3224	24	5.835,19	1.900,00	3.935,19	5.835,19	1.900,00	3.935,19
1/010000/618100	Instandhaltung von Hardware und Software	2224	3224	24	30.144,70	25.000,00	5.144,70	29.917,50	25.000,00	4.917,50
1/010000/630000	Postdienste	2222	3222	24	9.461,81	8.900,00	561,81	10.639,49	8.900,00	1.739,49
1/010000/631000	Telekommunikationsdienste	2222	3222	24	3.869,16	4.100,00	-230,84	3.784,06	4.100,00	-315,94
1/010000/631100	E-Mail, Formulare	2222	3222	24	3.739,25	3.000,00	739,25	3.739,25	3.000,00	739,25
1/010000/640000	Rechts- und Beratungsaufwand	2222	3222	24	568,00	0,00	568,00	568,00	0,00	568,00
1/010000/670000	Versicherungen	2222	3222	24	3.086,16	3.200,00	-113,84	3.086,16	3.200,00	-113,84
1/010000/680300	Planmäßige Abschreibung	2226			17.466,12	17.500,00	-33,88	0,00	0,00	0,00
1/010000/680600	Planmäßige Abschreibung	2226			1.823,77	1.800,00	23,77	0,00	0,00	0,00
1/010000/680700	Planmäßige Abschreibung	2226			2.270,68	1.000,00	1.270,68	0,00	0,00	0,00
1/010000/700000	Mietzinse	2223	3223	24	7.543,85	7.000,00	543,85	7.543,85	7.000,00	543,85

		MVAG			Ergebnisrechnung			Finanzierungsrechnung		
		EH	FH	VCQU	RA 2023	VA 2023	RA - VA	RA 2023	VA 2023	RA - VA
1/010000/710000	Öffentliche Abgaben ohne Gebühren gemäss FAG	2225	3225	24	2.553,81	1.500,00	1.053,81	2.553,81	1.500,00	1.053,81
1/010000/720109	Kostenbeiträge Arbeiter	2225	3225	24	402,96	400,00	2,96	402,96	400,00	2,96
1/010000/724000	Reisegebühren	2225	3225	24	213,18	1.000,00	-786,82	213,18	1.000,00	-786,82
1/010000/725000	Bibliothekserfordernisse	2225	3225	24	0,00	100,00	-100,00	0,00	100,00	-100,00
1/010000/728000	Entgelte für sonstige Leistungen	2225	3225	24	1.533,10	6.000,00	-4.466,90	1.660,13	6.000,00	-4.339,87
1/010000/755000	Transfers an Unternehmen (ohne Finanzunternehmen) und andere	2233	3233	27	331,00	0,00	331,00	331,00	0,00	331,00
SU 22 / 32	Summe Aufwendungen / Auszahlungen operative Gebarung				473.318,56	478.100,00	-4.781,44	447.691,67	454.800,00	-7.108,33
SA 0 / SA 1	(0) Nettoergebnis (21 - 22) / (1) Geldfluss operative Gebarung (31 - 32)				-415.392,13	-434.600,00	19.207,87	-407.416,97	-428.800,00	21.383,03
SU 23	Summe Haushaltsrücklagen				0,00	0,00	0,00	0,00	0,00	0,00
SA00	Nettoergebnis nach Zuw./Entn. Haushaltsrücklagen (Saldo 0 +/- SU23)				-415.392,13	-434.600,00	19.207,87			
Investive Gebarung										
SU 33	Summe Einzahlungen investive Gebarung							0,00	0,00	0,00
1/010000/042000	Amtsausstattung		3415	2 41	0,00	0,00	0,00	9.131,23	9.600,00	-468,77
SU 34	Summe Auszahlungen investive Gebarung							9.131,23	9.600,00	-468,77
SA2	Saldo (2) Geldfluss aus der Investiven Gebarung (33 - 34)							-9.131,23	-9.600,00	468,77
SA3	Saldo (3) Nettofinanzierungssaldo (Saldo 1 + Saldo 2)							-416.548,20	-438.400,00	21.851,80
Finanzierungstätigkeit										
SU 35	Summe Einzahlungen aus der Finanzierungstätigkeit							0,00	0,00	0,00
SU 36	Summe Auszahlungen aus der Finanzierungstätigkeit							0,00	0,00	0,00
SA4	Saldo (4) Geldfluss aus der Finanzierungstätigkeit (35 - 36)							0,00	0,00	0,00
SA5	Saldo (5) Geldfluss aus der voranschlagswirksamen Gebarung (Saldo 3 + Saldo 4)							-416.548,20	-438.400,00	21.851,80

		MVAG			Ergebnisrechnung			Finanzierungsrechnung		
		MVAG	MVAG	VCQU	RA 2023	VA 2023	RA - VA	RA 2023	VA 2023	RA - VA
		EH	FH							
012	Hilfsamt									
SA 0 / SA 1	(0) Nettoergebnis (21 - 22) / (1) Geldfluss operative Gebarung (31 – 32)				-30.125,24	-35.500,00	5.374,76	-30.125,24	-35.500,00	5.374,76
SA00	Nettoergebnis nach Zuw./Entn. Haushaltsrücklagen (Saldo 0 +/- SU23)				-30.125,24	-35.500,00	5.374,76			
SA2	Saldo (2) Geldfluss aus der Investiven Gebarung (33 – 34)							0,00	0,00	0,00
SA3	Saldo (3) Nettofinanzierungssaldo (Saldo 1 + Saldo 2)							-30.125,24	-35.500,00	5.374,76
SA4	Saldo (4) Geldfluss aus der Finanzierungstätigkeit (35 – 36)							0,00	0,00	0,00
SA5	Saldo (5) Geldfluss aus der voranschlagswirksamen Gebarung (Saldo 3 + Saldo 4)							-30.125,24	-35.500,00	5.374,76
012000	Hilfsamt									
Operative Gebarung										
2/012000/861100	IKZ - Grundsteuer NEU - Aufnahme Mitarbeiter/in	2121	3121	15	5.288,00	5.300,00	-12,00	5.288,00	5.300,00	-12,00
SU 21 / 31	Summe Erträge / Einzahlungen operative Gebarung				5.288,00	5.300,00	-12,00	5.288,00	5.300,00	-12,00
1/012000/720700	Kostenbeiträge (Kostenersätze) für Leistungen	2225	3225	24	28.166,00	33.500,00	-5.334,00	28.166,00	33.500,00	-5.334,00
1/012000/752000	Transfers an Gemeinden, Gemeindeverbände (ohne marktbestimmte Tätigkeit) und Gemeindefonds	2231	3231	26	5.288,00	5.300,00	-12,00	5.288,00	5.300,00	-12,00
1/012000/754300	Transfers an sonstige Träger des öffentlichen Rechts	2231	3231	26	1.959,24	2.000,00	-40,76	1.959,24	2.000,00	-40,76
SU 22 / 32	Summe Aufwendungen / Auszahlungen operative Gebarung				35.413,24	40.800,00	-5.386,76	35.413,24	40.800,00	-5.386,76
SA 0 / SA 1	(0) Nettoergebnis (21 - 22) / (1) Geldfluss operative Gebarung (31 – 32)				-30.125,24	-35.500,00	5.374,76	-30.125,24	-35.500,00	5.374,76
SU 23	Summe Haushaltsrücklagen				0,00	0,00	0,00	0,00	0,00	0,00
SA00	Nettoergebnis nach Zuw./Entn. Haushaltsrücklagen (Saldo 0 +/- SU23)				-30.125,24	-35.500,00	5.374,76			
Investive Gebarung										
SU 33	Summe Einzahlungen investive Gebarung							0,00	0,00	0,00
SU 34	Summe Auszahlungen investive Gebarung							0,00	0,00	0,00
SA2	Saldo (2) Geldfluss aus der Investiven Gebarung (33 – 34)							0,00	0,00	0,00
SA3	Saldo (3) Nettofinanzierungssaldo (Saldo 1 + Saldo 2)							-30.125,24	-35.500,00	5.374,76
Finanzierungstätigkeit										
SU 35	Summe Einzahlungen aus der Finanzierungstätigkeit							0,00	0,00	0,00
SU 36	Summe Auszahlungen aus der Finanzierungstätigkeit							0,00	0,00	0,00
SA4	Saldo (4) Geldfluss aus der Finanzierungstätigkeit (35 – 36)							0,00	0,00	0,00
SA5	Saldo (5) Geldfluss aus der voranschlagswirksamen Gebarung (Saldo 3 + Saldo 4)							-30.125,24	-35.500,00	5.374,76

	MVAG EH	MVAG FH	VCQU	Ergebnisrechnung			Finanzierungsrechnung		
				RA 2023	VA 2023	RA - VA	RA 2023	VA 2023	RA - VA
016	Elektronische Datenverarbeitung								
SA 0 / SA 1	(0) Nettoergebnis (21 - 22) / (1) Geldfluss operative Gebarung (31 – 32)			-2.042,04	-2.000,00	-42,04	-2.042,04	-2.000,00	-42,04
SA00	Nettoergebnis nach Zuw./Entn. Haushaltsrücklagen (Saldo 0 +/- SU23)			-2.042,04	-2.000,00	-42,04			
SA2	Saldo (2) Geldfluss aus der Investiven Gebarung (33 – 34)						0,00	0,00	0,00
SA3	Saldo (3) Nettofinanzierungssaldo (Saldo 1 + Saldo 2)						-2.042,04	-2.000,00	-42,04
SA4	Saldo (4) Geldfluss aus der Finanzierungstätigkeit (35 – 36)						0,00	0,00	0,00
SA5	Saldo (5) Geldfluss aus der voranschlagswirksamen Gebarung (Saldo 3 + Saldo 4)						-2.042,04	-2.000,00	-42,04
016000	Elektronische Datenverarbeitung								
Operative Gebarung									
SU 21 / 31	Summe Erträge / Einzahlungen operative Gebarung			0,00	0,00	0,00	0,00	0,00	0,00
1/016000/754300	GSZ - Gde. Abr.	2231	3231 26	2.042,04	2.000,00	42,04	2.042,04	2.000,00	42,04
SU 22 / 32	Summe Aufwendungen / Auszahlungen operative Gebarung			2.042,04	2.000,00	42,04	2.042,04	2.000,00	42,04
SA 0 / SA 1	(0) Nettoergebnis (21 - 22) / (1) Geldfluss operative Gebarung (31 – 32)			-2.042,04	-2.000,00	-42,04	-2.042,04	-2.000,00	-42,04
SU 23	Summe Haushaltsrücklagen			0,00	0,00	0,00	0,00	0,00	0,00
SA00	Nettoergebnis nach Zuw./Entn. Haushaltsrücklagen (Saldo 0 +/- SU23)			-2.042,04	-2.000,00	-42,04			
Investive Gebarung									
SU 33	Summe Einzahlungen investive Gebarung						0,00	0,00	0,00
SU 34	Summe Auszahlungen investive Gebarung						0,00	0,00	0,00
SA2	Saldo (2) Geldfluss aus der Investiven Gebarung (33 – 34)						0,00	0,00	0,00
SA3	Saldo (3) Nettofinanzierungssaldo (Saldo 1 + Saldo 2)						-2.042,04	-2.000,00	-42,04
Finanzierungstätigkeit									
SU 35	Summe Einzahlungen aus der Finanzierungstätigkeit						0,00	0,00	0,00
SU 36	Summe Auszahlungen aus der Finanzierungstätigkeit						0,00	0,00	0,00
SA4	Saldo (4) Geldfluss aus der Finanzierungstätigkeit (35 – 36)						0,00	0,00	0,00
SA5	Saldo (5) Geldfluss aus der voranschlagswirksamen Gebarung (Saldo 3 + Saldo 4)						-2.042,04	-2.000,00	-42,04

	MVAG EH	MVAG FH	VCQU	Ergebnisrechnung			Finanzierungsrechnung			
				RA 2023	VA 2023	RA - VA	RA 2023	VA 2023	RA - VA	
03	Bauverwaltung									
SA 0 / SA 1	(0) Nettoergebnis (21 - 22) / (1) Geldfluss operative Gebarung (31 – 32)			0,00	-500,00	500,00	0,00	-500,00	500,00	
SA00	Nettoergebnis nach Zuw./Entn. Haushaltsrücklagen (Saldo 0 +/- SU23)			0,00	-500,00	500,00				
SA2	Saldo (2) Geldfluss aus der Investiven Gebarung (33 – 34)						0,00	0,00	0,00	
SA3	Saldo (3) Nettofinanzierungssaldo (Saldo 1 + Saldo 2)						0,00	-500,00	500,00	
SA4	Saldo (4) Geldfluss aus der Finanzierungstätigkeit (35 – 36)						0,00	0,00	0,00	
SA5	Saldo (5) Geldfluss aus der voranschlagswirksamen Gebarung (Saldo 3 + Saldo 4)						0,00	-500,00	500,00	
031	Amt für Raumordnung und Raumplanung									
SA 0 / SA 1	(0) Nettoergebnis (21 - 22) / (1) Geldfluss operative Gebarung (31 – 32)			0,00	-200,00	200,00	0,00	-200,00	200,00	
SA00	Nettoergebnis nach Zuw./Entn. Haushaltsrücklagen (Saldo 0 +/- SU23)			0,00	-200,00	200,00				
SA2	Saldo (2) Geldfluss aus der Investiven Gebarung (33 – 34)						0,00	0,00	0,00	
SA3	Saldo (3) Nettofinanzierungssaldo (Saldo 1 + Saldo 2)						0,00	-200,00	200,00	
SA4	Saldo (4) Geldfluss aus der Finanzierungstätigkeit (35 – 36)						0,00	0,00	0,00	
SA5	Saldo (5) Geldfluss aus der voranschlagswirksamen Gebarung (Saldo 3 + Saldo 4)						0,00	-200,00	200,00	
031000	Amt für Raumordnung und Raumplanung									
Operative Gebarung										
SU 21 / 31	Summe Erträge / Einzahlungen operative Gebarung			0,00	0,00	0,00	0,00	0,00	0,00	
1/031000/728000	Entgelte für sonstige Leistungen	2225	3225	24	0,00	200,00	-200,00	0,00	200,00	-200,00
SU 22 / 32	Summe Aufwendungen / Auszahlungen operative Gebarung			0,00	200,00	-200,00	0,00	200,00	-200,00	
SA 0 / SA 1	(0) Nettoergebnis (21 - 22) / (1) Geldfluss operative Gebarung (31 – 32)			0,00	-200,00	200,00	0,00	-200,00	200,00	
SU 23	Summe Haushaltsrücklagen			0,00	0,00	0,00	0,00	0,00	0,00	
SA00	Nettoergebnis nach Zuw./Entn. Haushaltsrücklagen (Saldo 0 +/- SU23)			0,00	-200,00	200,00				
Investive Gebarung										
SU 33	Summe Einzahlungen investive Gebarung						0,00	0,00	0,00	
SU 34	Summe Auszahlungen investive Gebarung						0,00	0,00	0,00	
SA2	Saldo (2) Geldfluss aus der Investiven Gebarung (33 – 34)						0,00	0,00	0,00	
SA3	Saldo (3) Nettofinanzierungssaldo (Saldo 1 + Saldo 2)						0,00	-200,00	200,00	
Finanzierungstätigkeit										
SU 35	Summe Einzahlungen aus der Finanzierungstätigkeit						0,00	0,00	0,00	
SU 36	Summe Auszahlungen aus der Finanzierungstätigkeit						0,00	0,00	0,00	
SA4	Saldo (4) Geldfluss aus der Finanzierungstätigkeit (35 – 36)						0,00	0,00	0,00	
SA5	Saldo (5) Geldfluss aus der voranschlagswirksamen Gebarung (Saldo 3 + Saldo 4)						0,00	-200,00	200,00	

	MVAG EH	MVAG FH	VCQU	Ergebnisrechnung			Finanzierungsrechnung		
				RA 2023	VA 2023	RA - VA	RA 2023	VA 2023	RA - VA
032	Vermessungsamt								
SA 0 / SA 1	(0) Nettoergebnis (21 - 22) / (1) Geldfluss operative Gebarung (31 – 32)			0,00	-300,00	300,00	0,00	-300,00	300,00
SA00	Nettoergebnis nach Zuw./Entn. Haushaltsrücklagen (Saldo 0 +/- SU23)			0,00	-300,00	300,00			
SA2	Saldo (2) Geldfluss aus der Investiven Gebarung (33 – 34)						0,00	0,00	0,00
SA3	Saldo (3) Nettofinanzierungssaldo (Saldo 1 + Saldo 2)						0,00	-300,00	300,00
SA4	Saldo (4) Geldfluss aus der Finanzierungstätigkeit (35 – 36)						0,00	0,00	0,00
SA5	Saldo (5) Geldfluss aus der voranschlagswirksamen Gebarung (Saldo 3 + Saldo 4)						0,00	-300,00	300,00
032000	Vermessungsamt								
Operative Gebarung									
SU 21 / 31	Summe Erträge / Einzahlungen operative Gebarung			0,00	0,00	0,00	0,00	0,00	0,00
1/032000/729000	Sonstige Ausgaben		2225 3225 24	0,00	300,00	-300,00	0,00	300,00	-300,00
SU 22 / 32	Summe Aufwendungen / Auszahlungen operative Gebarung			0,00	300,00	-300,00	0,00	300,00	-300,00
SA 0 / SA 1	(0) Nettoergebnis (21 - 22) / (1) Geldfluss operative Gebarung (31 – 32)			0,00	-300,00	300,00	0,00	-300,00	300,00
SU 23	Summe Haushaltsrücklagen			0,00	0,00	0,00	0,00	0,00	0,00
SA00	Nettoergebnis nach Zuw./Entn. Haushaltsrücklagen (Saldo 0 +/- SU23)			0,00	-300,00	300,00			
Investive Gebarung									
SU 33	Summe Einzahlungen investive Gebarung						0,00	0,00	0,00
SU 34	Summe Auszahlungen investive Gebarung						0,00	0,00	0,00
SA2	Saldo (2) Geldfluss aus der Investiven Gebarung (33 – 34)						0,00	0,00	0,00
SA3	Saldo (3) Nettofinanzierungssaldo (Saldo 1 + Saldo 2)						0,00	-300,00	300,00
Finanzierungstätigkeit									
SU 35	Summe Einzahlungen aus der Finanzierungstätigkeit						0,00	0,00	0,00
SU 36	Summe Auszahlungen aus der Finanzierungstätigkeit						0,00	0,00	0,00
SA4	Saldo (4) Geldfluss aus der Finanzierungstätigkeit (35 – 36)						0,00	0,00	0,00
SA5	Saldo (5) Geldfluss aus der voranschlagswirksamen Gebarung (Saldo 3 + Saldo 4)						0,00	-300,00	300,00

	MVAG EH	MVAG FH	VCQU	Ergebnisrechnung			Finanzierungsrechnung			
				RA 2023	VA 2023	RA - VA	RA 2023	VA 2023	RA - VA	
06	Sonstige Maßnahmen									
SA 0 / SA 1	(0) Nettoergebnis (21 - 22) / (1) Geldfluss operative Gebarung (31 – 32)			-4.863,28	-5.600,00	736,72	-4.713,28	-5.600,00	886,72	
SA00	Nettoergebnis nach Zuw./Entn. Haushaltsrücklagen (Saldo 0 +/- SU23)			-4.863,28	-5.600,00	736,72				
SA2	Saldo (2) Geldfluss aus der Investiven Gebarung (33 – 34)						0,00	0,00	0,00	
SA3	Saldo (3) Nettofinanzierungssaldo (Saldo 1 + Saldo 2)						-4.713,28	-5.600,00	886,72	
SA4	Saldo (4) Geldfluss aus der Finanzierungstätigkeit (35 – 36)						0,00	0,00	0,00	
SA5	Saldo (5) Geldfluss aus der voranschlagswirksamen Gebarung (Saldo 3 + Saldo 4)						-4.713,28	-5.600,00	886,72	
060	Beiträge an Verbände, Vereine oder sonstige Organisationen									
SA 0 / SA 1	(0) Nettoergebnis (21 - 22) / (1) Geldfluss operative Gebarung (31 – 32)			-3.795,68	-3.100,00	-695,68	-3.645,68	-3.100,00	-545,68	
SA00	Nettoergebnis nach Zuw./Entn. Haushaltsrücklagen (Saldo 0 +/- SU23)			-3.795,68	-3.100,00	-695,68				
SA2	Saldo (2) Geldfluss aus der Investiven Gebarung (33 – 34)						0,00	0,00	0,00	
SA3	Saldo (3) Nettofinanzierungssaldo (Saldo 1 + Saldo 2)						-3.645,68	-3.100,00	-545,68	
SA4	Saldo (4) Geldfluss aus der Finanzierungstätigkeit (35 – 36)						0,00	0,00	0,00	
SA5	Saldo (5) Geldfluss aus der voranschlagswirksamen Gebarung (Saldo 3 + Saldo 4)						-3.645,68	-3.100,00	-545,68	
060000	Beiträge an Verbände, Vereine und sonstige Organisationen									
Operative Gebarung										
SU 21 / 31	Summe Erträge / Einzahlungen operative Gebarung			0,00	0,00	0,00	0,00	0,00	0,00	
1/060000/726000	Mitgliedsbeiträge an Institutionen	2225	3225	24	3.795,68	3.100,00	695,68	3.645,68	3.100,00	545,68
SU 22 / 32	Summe Aufwendungen / Auszahlungen operative Gebarung			3.795,68	3.100,00	695,68	3.645,68	3.100,00	545,68	
SA 0 / SA 1	(0) Nettoergebnis (21 - 22) / (1) Geldfluss operative Gebarung (31 – 32)			-3.795,68	-3.100,00	-695,68	-3.645,68	-3.100,00	-545,68	
SU 23	Summe Haushaltsrücklagen			0,00	0,00	0,00	0,00	0,00	0,00	
SA00	Nettoergebnis nach Zuw./Entn. Haushaltsrücklagen (Saldo 0 +/- SU23)			-3.795,68	-3.100,00	-695,68				
Investive Gebarung										
SU 33	Summe Einzahlungen investive Gebarung						0,00	0,00	0,00	
SU 34	Summe Auszahlungen investive Gebarung						0,00	0,00	0,00	
SA2	Saldo (2) Geldfluss aus der Investiven Gebarung (33 – 34)						0,00	0,00	0,00	
SA3	Saldo (3) Nettofinanzierungssaldo (Saldo 1 + Saldo 2)						-3.645,68	-3.100,00	-545,68	
Finanzierungstätigkeit										
SU 35	Summe Einzahlungen aus der Finanzierungstätigkeit						0,00	0,00	0,00	
SU 36	Summe Auszahlungen aus der Finanzierungstätigkeit						0,00	0,00	0,00	
SA4	Saldo (4) Geldfluss aus der Finanzierungstätigkeit (35 – 36)						0,00	0,00	0,00	
SA5	Saldo (5) Geldfluss aus der voranschlagswirksamen Gebarung (Saldo 3 + Saldo 4)						-3.645,68	-3.100,00	-545,68	

	MVAG EH	MVAG FH	VCQU	Ergebnisrechnung			Finanzierungsrechnung		
				RA 2023	VA 2023	RA - VA	RA 2023	VA 2023	RA - VA
062	Ehrungen und Auszeichnungen								
SA 0 / SA 1	(0) Nettoergebnis (21 - 22) / (1) Geldfluss operative Gebarung (31 – 32)			-936,00	-500,00	-436,00	-936,00	-500,00	-436,00
SA00	Nettoergebnis nach Zuw./Entn. Haushaltsrücklagen (Saldo 0 +/- SU23)			-936,00	-500,00	-436,00			
SA2	Saldo (2) Geldfluss aus der Investiven Gebarung (33 – 34)						0,00	0,00	0,00
SA3	Saldo (3) Nettofinanzierungssaldo (Saldo 1 + Saldo 2)						-936,00	-500,00	-436,00
SA4	Saldo (4) Geldfluss aus der Finanzierungstätigkeit (35 – 36)						0,00	0,00	0,00
SA5	Saldo (5) Geldfluss aus der voranschlagswirksamen Gebarung (Saldo 3 + Saldo 4)						-936,00	-500,00	-436,00
062000	Ehrungen und Auszeichnungen								
Operative Gebarung									
SU 21 / 31	Summe Erträge / Einzahlungen operative Gebarung			0,00	0,00	0,00	0,00	0,00	0,00
1/062000/413000	Handelswaren	2221	3221 23	936,00	500,00	436,00	936,00	500,00	436,00
SU 22 / 32	Summe Aufwendungen / Auszahlungen operative Gebarung			936,00	500,00	436,00	936,00	500,00	436,00
SA 0 / SA 1	(0) Nettoergebnis (21 - 22) / (1) Geldfluss operative Gebarung (31 – 32)			-936,00	-500,00	-436,00	-936,00	-500,00	-436,00
SU 23	Summe Haushaltsrücklagen			0,00	0,00	0,00	0,00	0,00	0,00
SA00	Nettoergebnis nach Zuw./Entn. Haushaltsrücklagen (Saldo 0 +/- SU23)			-936,00	-500,00	-436,00			
Investive Gebarung									
SU 33	Summe Einzahlungen investive Gebarung						0,00	0,00	0,00
SU 34	Summe Auszahlungen investive Gebarung						0,00	0,00	0,00
SA2	Saldo (2) Geldfluss aus der Investiven Gebarung (33 – 34)						0,00	0,00	0,00
SA3	Saldo (3) Nettofinanzierungssaldo (Saldo 1 + Saldo 2)						-936,00	-500,00	-436,00
Finanzierungstätigkeit									
SU 35	Summe Einzahlungen aus der Finanzierungstätigkeit						0,00	0,00	0,00
SU 36	Summe Auszahlungen aus der Finanzierungstätigkeit						0,00	0,00	0,00
SA4	Saldo (4) Geldfluss aus der Finanzierungstätigkeit (35 – 36)						0,00	0,00	0,00
SA5	Saldo (5) Geldfluss aus der voranschlagswirksamen Gebarung (Saldo 3 + Saldo 4)						-936,00	-500,00	-436,00

	MVAG EH	MVAG FH	VCQU	Ergebnisrechnung			Finanzierungsrechnung		
				RA 2023	VA 2023	RA - VA	RA 2023	VA 2023	RA - VA
063	Städtekontakte und Partnerschaften								
SA 0 / SA 1	(0) Nettoergebnis (21 - 22) / (1) Geldfluss operative Gebarung (31 – 32)			-131,60	-2.000,00	1.868,40	-131,60	-2.000,00	1.868,40
SA00	Nettoergebnis nach Zuw./Entn. Haushaltsrücklagen (Saldo 0 +/- SU23)			-131,60	-2.000,00	1.868,40			
SA2	Saldo (2) Geldfluss aus der Investiven Gebarung (33 – 34)						0,00	0,00	0,00
SA3	Saldo (3) Nettofinanzierungssaldo (Saldo 1 + Saldo 2)						-131,60	-2.000,00	1.868,40
SA4	Saldo (4) Geldfluss aus der Finanzierungstätigkeit (35 – 36)						0,00	0,00	0,00
SA5	Saldo (5) Geldfluss aus der voranschlagswirksamen Gebarung (Saldo 3 + Saldo 4)						-131,60	-2.000,00	1.868,40
063000	Städtekontakte und Partnerschaften								
Operative Gebarung									
SU 21 / 31	Summe Erträge / Einzahlungen operative Gebarung			0,00	0,00	0,00	0,00	0,00	0,00
1/063000/728000	Partnerschaften - Ragogna 2225 3225 24			131,60	2.000,00	-1.868,40	131,60	2.000,00	-1.868,40
SU 22 / 32	Summe Aufwendungen / Auszahlungen operative Gebarung			131,60	2.000,00	-1.868,40	131,60	2.000,00	-1.868,40
SA 0 / SA 1	(0) Nettoergebnis (21 - 22) / (1) Geldfluss operative Gebarung (31 – 32)			-131,60	-2.000,00	1.868,40	-131,60	-2.000,00	1.868,40
SU 23	Summe Haushaltsrücklagen			0,00	0,00	0,00	0,00	0,00	0,00
SA00	Nettoergebnis nach Zuw./Entn. Haushaltsrücklagen (Saldo 0 +/- SU23)			-131,60	-2.000,00	1.868,40			
Investive Gebarung									
SU 33	Summe Einzahlungen investive Gebarung						0,00	0,00	0,00
SU 34	Summe Auszahlungen investive Gebarung						0,00	0,00	0,00
SA2	Saldo (2) Geldfluss aus der Investiven Gebarung (33 – 34)						0,00	0,00	0,00
SA3	Saldo (3) Nettofinanzierungssaldo (Saldo 1 + Saldo 2)						-131,60	-2.000,00	1.868,40
Finanzierungstätigkeit									
SU 35	Summe Einzahlungen aus der Finanzierungstätigkeit						0,00	0,00	0,00
SU 36	Summe Auszahlungen aus der Finanzierungstätigkeit						0,00	0,00	0,00
SA4	Saldo (4) Geldfluss aus der Finanzierungstätigkeit (35 – 36)						0,00	0,00	0,00
SA5	Saldo (5) Geldfluss aus der voranschlagswirksamen Gebarung (Saldo 3 + Saldo 4)						-131,60	-2.000,00	1.868,40

	MVAG EH	MVAG FH	VCQU	Ergebnisrechnung			Finanzierungsrechnung			
				RA 2023	VA 2023	RA - VA	RA 2023	VA 2023	RA - VA	
07	Verfügun gsmittel									
SA 0 / SA 1	(0) Nettoergebnis (21 - 22) / (1) Geldfluss operative Gebarung (31 – 32)			-18.958,61	-21.900,00	2.941,39	-18.406,02	-21.900,00	3.493,98	
SA00	Nettoergebnis nach Zuw./Entn. Haushaltsrücklagen (Saldo 0 +/- SU23)			-18.958,61	-21.900,00	2.941,39				
SA2	Saldo (2) Geldfluss aus der Investiven Gebarung (33 – 34)						0,00	0,00	0,00	
SA3	Saldo (3) Nettofinanzierungssaldo (Saldo 1 + Saldo 2)						-18.406,02	-21.900,00	3.493,98	
SA4	Saldo (4) Geldfluss aus der Finanzierungstätigkeit (35 – 36)						0,00	0,00	0,00	
SA5	Saldo (5) Geldfluss aus der voranschlagswirksamen Gebarung (Saldo 3 + Saldo 4)						-18.406,02	-21.900,00	3.493,98	
070	Verfügun gsmittel									
SA 0 / SA 1	(0) Nettoergebnis (21 - 22) / (1) Geldfluss operative Gebarung (31 – 32)			-18.958,61	-21.900,00	2.941,39	-18.406,02	-21.900,00	3.493,98	
SA00	Nettoergebnis nach Zuw./Entn. Haushaltsrücklagen (Saldo 0 +/- SU23)			-18.958,61	-21.900,00	2.941,39				
SA2	Saldo (2) Geldfluss aus der Investiven Gebarung (33 – 34)						0,00	0,00	0,00	
SA3	Saldo (3) Nettofinanzierungssaldo (Saldo 1 + Saldo 2)						-18.406,02	-21.900,00	3.493,98	
SA4	Saldo (4) Geldfluss aus der Finanzierungstätigkeit (35 – 36)						0,00	0,00	0,00	
SA5	Saldo (5) Geldfluss aus der voranschlagswirksamen Gebarung (Saldo 3 + Saldo 4)						-18.406,02	-21.900,00	3.493,98	
070000	Verfügun gsmittel									
Operative Gebarung										
2/070000/828000	Rückersätze von Aufwendungen	2116	3116	18	0,00	0,00	0,00	245,00	0,00	245,00
SU 21 / 31	Summe Erträge / Einzahlungen operative Gebarung			0,00	0,00	0,00	245,00	0,00	245,00	
1/070000/729000	Sonstige Aufwendungen	2225	3225	24	18.958,61	21.900,00	-2.941,39	18.651,02	21.900,00	-3.248,98
SU 22 / 32	Summe Aufwendungen / Auszahlungen operative Gebarung			18.958,61	21.900,00	-2.941,39	18.651,02	21.900,00	-3.248,98	
SA 0 / SA 1	(0) Nettoergebnis (21 - 22) / (1) Geldfluss operative Gebarung (31 – 32)			-18.958,61	-21.900,00	2.941,39	-18.406,02	-21.900,00	3.493,98	
SU 23	Summe Haushaltsrücklagen			0,00	0,00	0,00	0,00	0,00	0,00	
SA00	Nettoergebnis nach Zuw./Entn. Haushaltsrücklagen (Saldo 0 +/- SU23)			-18.958,61	-21.900,00	2.941,39				
Investive Gebarung										
SU 33	Summe Einzahlungen investive Gebarung						0,00	0,00	0,00	
SU 34	Summe Auszahlungen investive Gebarung						0,00	0,00	0,00	
SA2	Saldo (2) Geldfluss aus der Investiven Gebarung (33 – 34)						0,00	0,00	0,00	
SA3	Saldo (3) Nettofinanzierungssaldo (Saldo 1 + Saldo 2)						-18.406,02	-21.900,00	3.493,98	
Finanzierungstätigkeit										
SU 35	Summe Einzahlungen aus der Finanzierungstätigkeit						0,00	0,00	0,00	
SU 36	Summe Auszahlungen aus der Finanzierungstätigkeit						0,00	0,00	0,00	
SA4	Saldo (4) Geldfluss aus der Finanzierungstätigkeit (35 – 36)						0,00	0,00	0,00	
SA5	Saldo (5) Geldfluss aus der voranschlagswirksamen Gebarung (Saldo 3 + Saldo 4)						-18.406,02	-21.900,00	3.493,98	

	MVAG	MVAG	VCQU	Ergebnisrechnung			Finanzierungsrechnung			
				EH	FH	RA 2023	VA 2023	RA - VA	RA 2023	VA 2023
08	Pensionen (soweit nicht aufgeteilt)									
SA 0 / SA 1	(0) Nettoergebnis (21 - 22) / (1) Geldfluss operative Gebarung (31 - 32)			-234.962,40	-243.400,00	8.437,60	-234.962,40	-243.400,00	8.437,60	
SA00	Nettoergebnis nach Zuw./Entn. Haushaltsrücklagen (Saldo 0 +/- SU23)			-234.962,40	-243.400,00	8.437,60				
SA2	Saldo (2) Geldfluss aus der Investiven Gebarung (33 - 34)						0,00	0,00	0,00	
SA3	Saldo (3) Nettofinanzierungssaldo (Saldo 1 + Saldo 2)						-234.962,40	-243.400,00	8.437,60	
SA4	Saldo (4) Geldfluss aus der Finanzierungstätigkeit (35 - 36)						-35.204,60	-37.100,00	1.895,40	
SA5	Saldo (5) Geldfluss aus der voranschlagswirksamen Gebarung (Saldo 3 + Saldo 4)						-270.167,00	-280.500,00	10.333,00	
080	Pensionen (soweit nicht aufgeteilt)									
SA 0 / SA 1	(0) Nettoergebnis (21 - 22) / (1) Geldfluss operative Gebarung (31 - 32)			-234.962,40	-243.400,00	8.437,60	-234.962,40	-243.400,00	8.437,60	
SA00	Nettoergebnis nach Zuw./Entn. Haushaltsrücklagen (Saldo 0 +/- SU23)			-234.962,40	-243.400,00	8.437,60				
SA2	Saldo (2) Geldfluss aus der Investiven Gebarung (33 - 34)						0,00	0,00	0,00	
SA3	Saldo (3) Nettofinanzierungssaldo (Saldo 1 + Saldo 2)						-234.962,40	-243.400,00	8.437,60	
SA4	Saldo (4) Geldfluss aus der Finanzierungstätigkeit (35 - 36)						-35.204,60	-37.100,00	1.895,40	
SA5	Saldo (5) Geldfluss aus der voranschlagswirksamen Gebarung (Saldo 3 + Saldo 4)						-270.167,00	-280.500,00	10.333,00	
080000	Pensionen									
Operative Gebarung										
SU 21 / 31	Summe Erträge / Einzahlungen operative Gebarung			0,00	0,00	0,00	0,00	0,00	0,00	
1/080000/650000	Zinsen für Finanzschulden - Fall Bacher	2241	3241	25	1.852,40	500,00	1.352,40	1.852,40	500,00	1.352,40
1/080000/659000	Bankspesen	2244	3244	24	50,00	0,00	50,00	50,00	0,00	50,00
1/080000/752500	Transfers an Gemeinden, Gemeindeverbände (ohne marktbestimmte Tätigkeit) und Gemeindefonds	2231	3231	26	233.060,00	242.900,00	-9.840,00	233.060,00	242.900,00	-9.840,00
SU 22 / 32	Summe Aufwendungen / Auszahlungen operative Gebarung			234.962,40	243.400,00	-8.437,60	234.962,40	243.400,00	-8.437,60	
SA 0 / SA 1	(0) Nettoergebnis (21 - 22) / (1) Geldfluss operative Gebarung (31 - 32)			-234.962,40	-243.400,00	8.437,60	-234.962,40	-243.400,00	8.437,60	
SU 23	Summe Haushaltsrücklagen			0,00	0,00	0,00	0,00	0,00	0,00	
SA00	Nettoergebnis nach Zuw./Entn. Haushaltsrücklagen (Saldo 0 +/- SU23)			-234.962,40	-243.400,00	8.437,60				
Investive Gebarung										
SU 33	Summe Einzahlungen investive Gebarung						0,00	0,00	0,00	
SU 34	Summe Auszahlungen investive Gebarung						0,00	0,00	0,00	
SA2	Saldo (2) Geldfluss aus der Investiven Gebarung (33 - 34)						0,00	0,00	0,00	
SA3	Saldo (3) Nettofinanzierungssaldo (Saldo 1 + Saldo 2)						-234.962,40	-243.400,00	8.437,60	
Finanzierungstätigkeit										
SU 35	Summe Einzahlungen aus der Finanzierungstätigkeit						0,00	0,00	0,00	
1/080000/346100	Investitionsdarlehen von Finanzunternehmen - Fall Bacher		3614	65	0,00	0,00	0,00	35.204,60	37.100,00	-1.895,40
SU 36	Summe Auszahlungen aus der Finanzierungstätigkeit						35.204,60	37.100,00	-1.895,40	
SA4	Saldo (4) Geldfluss aus der Finanzierungstätigkeit (35 - 36)						-35.204,60	-37.100,00	1.895,40	

	MVAG EH	MVAG FH	VCQU	Ergebnisrechnung			Finanzierungsrechnung			
				RA 2023	VA 2023	RA - VA	RA 2023	VA 2023	RA - VA	
SA5							-270.167,00	-280.500,00	10.333,00	
	Saldo (5) Geldfluss aus der voranschlagswirksamen Gebarung (Saldo 3 + Saldo 4)									
09	Personalbetreuung									
SA 0 / SA 1	(0) Nettoergebnis (21 - 22) / (1) Geldfluss operative Gebarung (31 - 32)			-14.552,81	-8.200,00	-6.352,81	-12.554,61	-8.200,00	-4.354,61	
SA00	Nettoergebnis nach Zuw./Entn. Haushaltsrücklagen (Saldo 0 +/- SU23)			-14.552,81	-8.200,00	-6.352,81				
SA2	Saldo (2) Geldfluss aus der Investiven Gebarung (33 - 34)						0,00	0,00	0,00	
SA3	Saldo (3) Nettofinanzierungssaldo (Saldo 1 + Saldo 2)						-12.554,61	-8.200,00	-4.354,61	
SA4	Saldo (4) Geldfluss aus der Finanzierungstätigkeit (35 - 36)						0,00	0,00	0,00	
SA5	Saldo (5) Geldfluss aus der voranschlagswirksamen Gebarung (Saldo 3 + Saldo 4)						-12.554,61	-8.200,00	-4.354,61	
091	Personalausbildung und Personalfortbildung									
SA 0 / SA 1	(0) Nettoergebnis (21 - 22) / (1) Geldfluss operative Gebarung (31 - 32)			-6.191,92	-3.300,00	-2.891,92	-6.191,92	-3.300,00	-2.891,92	
SA00	Nettoergebnis nach Zuw./Entn. Haushaltsrücklagen (Saldo 0 +/- SU23)			-6.191,92	-3.300,00	-2.891,92				
SA2	Saldo (2) Geldfluss aus der Investiven Gebarung (33 - 34)						0,00	0,00	0,00	
SA3	Saldo (3) Nettofinanzierungssaldo (Saldo 1 + Saldo 2)						-6.191,92	-3.300,00	-2.891,92	
SA4	Saldo (4) Geldfluss aus der Finanzierungstätigkeit (35 - 36)						0,00	0,00	0,00	
SA5	Saldo (5) Geldfluss aus der voranschlagswirksamen Gebarung (Saldo 3 + Saldo 4)						-6.191,92	-3.300,00	-2.891,92	
091000	Personalausbildung und Personalfortbildung									
Operative Gebarung										
SU 21 / 31	Summe Erträge / Einzahlungen operative Gebarung			0,00	0,00	0,00	0,00	0,00	0,00	
1/091000/728000	Entgelte für sonstige Leistungen	2225	3225	24	4.851,88	2.000,00	2.851,88	4.851,88	2.000,00	2.851,88
1/091000/754200	Beitrag Verwaltungsgemeinschaft	2231	3231	26	1.340,04	1.300,00	40,04	1.340,04	1.300,00	40,04
SU 22 / 32	Summe Aufwendungen / Auszahlungen operative Gebarung			6.191,92	3.300,00	2.891,92	6.191,92	3.300,00	2.891,92	
SA 0 / SA 1	(0) Nettoergebnis (21 - 22) / (1) Geldfluss operative Gebarung (31 - 32)			-6.191,92	-3.300,00	-2.891,92	-6.191,92	-3.300,00	-2.891,92	
SU 23	Summe Haushaltsrücklagen			0,00	0,00	0,00	0,00	0,00	0,00	
SA00	Nettoergebnis nach Zuw./Entn. Haushaltsrücklagen (Saldo 0 +/- SU23)			-6.191,92	-3.300,00	-2.891,92				
Investive Gebarung										
SU 33	Summe Einzahlungen investive Gebarung						0,00	0,00	0,00	
SU 34	Summe Auszahlungen investive Gebarung						0,00	0,00	0,00	
SA2	Saldo (2) Geldfluss aus der Investiven Gebarung (33 - 34)						0,00	0,00	0,00	
SA3	Saldo (3) Nettofinanzierungssaldo (Saldo 1 + Saldo 2)						-6.191,92	-3.300,00	-2.891,92	
Finanzierungstätigkeit										
SU 35	Summe Einzahlungen aus der Finanzierungstätigkeit						0,00	0,00	0,00	
SU 36	Summe Auszahlungen aus der Finanzierungstätigkeit						0,00	0,00	0,00	
SA4	Saldo (4) Geldfluss aus der Finanzierungstätigkeit (35 - 36)						0,00	0,00	0,00	
SA5	Saldo (5) Geldfluss aus der voranschlagswirksamen Gebarung (Saldo 3 + Saldo 4)						-6.191,92	-3.300,00	-2.891,92	

	MVAG	MVAG	VCQU	Ergebnisrechnung			Finanzierungsrechnung			
				EH	FH	RA 2023	VA 2023	RA - VA	RA 2023	VA 2023
094	Gemeinschaftspflege									
SA 0 / SA 1	(0) Nettoergebnis (21 - 22) / (1) Geldfluss operative Gebarung (31 – 32)			-8.360,89	-4.900,00	-3.460,89	-6.362,69	-4.900,00	-1.462,69	
SA00	Nettoergebnis nach Zuw./Entn. Haushaltsrücklagen (Saldo 0 +/- SU23)			-8.360,89	-4.900,00	-3.460,89				
SA2	Saldo (2) Geldfluss aus der Investiven Gebarung (33 – 34)						0,00	0,00	0,00	
SA3	Saldo (3) Nettofinanzierungssaldo (Saldo 1 + Saldo 2)						-6.362,69	-4.900,00	-1.462,69	
SA4	Saldo (4) Geldfluss aus der Finanzierungstätigkeit (35 – 36)						0,00	0,00	0,00	
SA5	Saldo (5) Geldfluss aus der voranschlagswirksamen Gebarung (Saldo 3 + Saldo 4)						-6.362,69	-4.900,00	-1.462,69	
094000	Gemeinschaftspflege									
Operative Gebarung										
SU 21 / 31	Summe Erträge / Einzahlungen operative Gebarung			0,00	0,00	0,00	0,00	0,00	0,00	
1/094000/757000	Laufende Transferzahlungen an private Organisationen ohne	2234	3234	27	8.360,89	4.900,00	3.460,89	6.362,69	4.900,00	1.462,69
SU 22 / 32	Summe Aufwendungen / Auszahlungen operative Gebarung			8.360,89	4.900,00	3.460,89	6.362,69	4.900,00	1.462,69	
SA 0 / SA 1	(0) Nettoergebnis (21 - 22) / (1) Geldfluss operative Gebarung (31 – 32)			-8.360,89	-4.900,00	-3.460,89	-6.362,69	-4.900,00	-1.462,69	
SU 23	Summe Haushaltsrücklagen			0,00	0,00	0,00	0,00	0,00	0,00	
SA00	Nettoergebnis nach Zuw./Entn. Haushaltsrücklagen (Saldo 0 +/- SU23)			-8.360,89	-4.900,00	-3.460,89				
Investive Gebarung										
SU 33	Summe Einzahlungen investive Gebarung						0,00	0,00	0,00	
SU 34	Summe Auszahlungen investive Gebarung						0,00	0,00	0,00	
SA2	Saldo (2) Geldfluss aus der Investiven Gebarung (33 – 34)						0,00	0,00	0,00	
SA3	Saldo (3) Nettofinanzierungssaldo (Saldo 1 + Saldo 2)						-6.362,69	-4.900,00	-1.462,69	
Finanzierungstätigkeit										
SU 35	Summe Einzahlungen aus der Finanzierungstätigkeit						0,00	0,00	0,00	
SU 36	Summe Auszahlungen aus der Finanzierungstätigkeit						0,00	0,00	0,00	
SA4	Saldo (4) Geldfluss aus der Finanzierungstätigkeit (35 – 36)						0,00	0,00	0,00	
SA5	Saldo (5) Geldfluss aus der voranschlagswirksamen Gebarung (Saldo 3 + Saldo 4)						-6.362,69	-4.900,00	-1.462,69	

	MVAG EH	MVAG FH	VCQU	Ergebnisrechnung			Finanzierungsrechnung		
				RA 2023	VA 2023	RA - VA	RA 2023	VA 2023	RA - VA
1 Öffentliche Ordnung und Sicherheit									
SA 0 / SA 1		(0) Nettoergebnis (21 - 22) / (1) Geldfluss operative Gebarung (31 – 32)		-159.159,49	-72.800,00	-86.359,49	-141.586,85	-66.500,00	-75.086,85
SA00		Nettoergebnis nach Zuw./Entn. Haushaltsrücklagen (Saldo 0 +/- SU23)		-159.106,74	-72.800,00	-86.306,74			
SA2		Saldo (2) Geldfluss aus der Investiven Gebarung (33 – 34)					-7.479,60	-5.700,00	-1.779,60
SA3		Saldo (3) Nettofinanzierungssaldo (Saldo 1 + Saldo 2)					-149.066,45	-72.200,00	-76.866,45
SA4		Saldo (4) Geldfluss aus der Finanzierungstätigkeit (35 – 36)					0,00	0,00	0,00
SA5		Saldo (5) Geldfluss aus der voranschlagswirksamen Gebarung (Saldo 3 + Saldo 4)					-149.066,45	-72.200,00	-76.866,45
13 Sonderpolizei									
SA 0 / SA 1		(0) Nettoergebnis (21 - 22) / (1) Geldfluss operative Gebarung (31 – 32)		-1.934,34	-1.400,00	-534,34	-1.711,12	-1.400,00	-311,12
SA00		Nettoergebnis nach Zuw./Entn. Haushaltsrücklagen (Saldo 0 +/- SU23)		-1.934,34	-1.400,00	-534,34			
SA2		Saldo (2) Geldfluss aus der Investiven Gebarung (33 – 34)					0,00	0,00	0,00
SA3		Saldo (3) Nettofinanzierungssaldo (Saldo 1 + Saldo 2)					-1.711,12	-1.400,00	-311,12
SA4		Saldo (4) Geldfluss aus der Finanzierungstätigkeit (35 – 36)					0,00	0,00	0,00
SA5		Saldo (5) Geldfluss aus der voranschlagswirksamen Gebarung (Saldo 3 + Saldo 4)					-1.711,12	-1.400,00	-311,12
132 Gesundheitspolizei									
SA 0 / SA 1		(0) Nettoergebnis (21 - 22) / (1) Geldfluss operative Gebarung (31 – 32)		-1.956,34	-1.500,00	-456,34	-1.733,12	-1.500,00	-233,12
SA00		Nettoergebnis nach Zuw./Entn. Haushaltsrücklagen (Saldo 0 +/- SU23)		-1.956,34	-1.500,00	-456,34			
SA2		Saldo (2) Geldfluss aus der Investiven Gebarung (33 – 34)					0,00	0,00	0,00
SA3		Saldo (3) Nettofinanzierungssaldo (Saldo 1 + Saldo 2)					-1.733,12	-1.500,00	-233,12
SA4		Saldo (4) Geldfluss aus der Finanzierungstätigkeit (35 – 36)					0,00	0,00	0,00
SA5		Saldo (5) Geldfluss aus der voranschlagswirksamen Gebarung (Saldo 3 + Saldo 4)					-1.733,12	-1.500,00	-233,12
132000 Gesundheitspolizei									
Operative Gebarung									
SU 21 / 31		Summe Erträge / Einzahlungen operative Gebarung		0,00	0,00	0,00	0,00	0,00	0,00
1/132000/728000		Totenbeschauer	2225 3225 24	1.956,34	1.500,00	456,34	1.733,12	1.500,00	233,12
SU 22 / 32		Summe Aufwendungen / Auszahlungen operative Gebarung		1.956,34	1.500,00	456,34	1.733,12	1.500,00	233,12
SA 0 / SA 1		(0) Nettoergebnis (21 - 22) / (1) Geldfluss operative Gebarung (31 – 32)		-1.956,34	-1.500,00	-456,34	-1.733,12	-1.500,00	-233,12
SU 23		Summe Haushaltsrücklagen		0,00	0,00	0,00	0,00	0,00	0,00
SA00		Nettoergebnis nach Zuw./Entn. Haushaltsrücklagen (Saldo 0 +/- SU23)		-1.956,34	-1.500,00	-456,34			
Investive Gebarung									
SU 33		Summe Einzahlungen investive Gebarung					0,00	0,00	0,00
SU 34		Summe Auszahlungen investive Gebarung					0,00	0,00	0,00
SA2		Saldo (2) Geldfluss aus der Investiven Gebarung (33 – 34)					0,00	0,00	0,00
SA3		Saldo (3) Nettofinanzierungssaldo (Saldo 1 + Saldo 2)					-1.733,12	-1.500,00	-233,12
Finanzierungstätigkeit									
SU 35		Summe Einzahlungen aus der Finanzierungstätigkeit					0,00	0,00	0,00

	MVAG EH	MVAG FH	VCQU	Ergebnisrechnung			Finanzierungsrechnung		
				RA 2023	VA 2023	RA - VA	RA 2023	VA 2023	RA - VA
SU 36							0,00	0,00	0,00
SA4							0,00	0,00	0,00
SA5							-1.733,12	-1.500,00	-233,12

	MVAG	MVAG	VCQU	Ergebnisrechnung			Finanzierungsrechnung			
				EH	FH		RA 2023	VA 2023	RA - VA	RA 2023
133	Veterinärpolizei									
SA 0 / SA 1	(0) Nettoergebnis (21 - 22) / (1) Geldfluss operative Gebarung (31 – 32)			22,00	100,00	-78,00	22,00	100,00	-78,00	
SA00	Nettoergebnis nach Zuw./Entn. Haushaltsrücklagen (Saldo 0 +/- SU23)			22,00	100,00	-78,00				
SA2	Saldo (2) Geldfluss aus der Investiven Gebarung (33 – 34)						0,00	0,00	0,00	
SA3	Saldo (3) Nettofinanzierungssaldo (Saldo 1 + Saldo 2)						22,00	100,00	-78,00	
SA4	Saldo (4) Geldfluss aus der Finanzierungstätigkeit (35 – 36)						0,00	0,00	0,00	
SA5	Saldo (5) Geldfluss aus der voranschlagswirksamen Gebarung (Saldo 3 + Saldo 4)						22,00	100,00	-78,00	
133000	Veterinärpolizei									
Operative Gebarung										
2/133000/808000	Veräußerung von Hundemarken	2116	3116	16	22,00	100,00	-78,00	22,00	100,00	-78,00
SU 21 / 31	Summe Erträge / Einzahlungen operative Gebarung			22,00	100,00	-78,00	22,00	100,00	-78,00	
SU 22 / 32	Summe Aufwendungen / Auszahlungen operative Gebarung			0,00	0,00	0,00	0,00	0,00	0,00	
SA 0 / SA 1	(0) Nettoergebnis (21 - 22) / (1) Geldfluss operative Gebarung (31 – 32)			22,00	100,00	-78,00	22,00	100,00	-78,00	
SU 23	Summe Haushaltsrücklagen			0,00	0,00	0,00	0,00	0,00	0,00	
SA00	Nettoergebnis nach Zuw./Entn. Haushaltsrücklagen (Saldo 0 +/- SU23)			22,00	100,00	-78,00				
Investive Gebarung										
SU 33	Summe Einzahlungen investive Gebarung						0,00	0,00	0,00	
SU 34	Summe Auszahlungen investive Gebarung						0,00	0,00	0,00	
SA2	Saldo (2) Geldfluss aus der Investiven Gebarung (33 – 34)						0,00	0,00	0,00	
SA3	Saldo (3) Nettofinanzierungssaldo (Saldo 1 + Saldo 2)						22,00	100,00	-78,00	
Finanzierungstätigkeit										
SU 35	Summe Einzahlungen aus der Finanzierungstätigkeit						0,00	0,00	0,00	
SU 36	Summe Auszahlungen aus der Finanzierungstätigkeit						0,00	0,00	0,00	
SA4	Saldo (4) Geldfluss aus der Finanzierungstätigkeit (35 – 36)						0,00	0,00	0,00	
SA5	Saldo (5) Geldfluss aus der voranschlagswirksamen Gebarung (Saldo 3 + Saldo 4)						22,00	100,00	-78,00	

		MVAG			Ergebnisrechnung			Finanzierungsrechnung		
		EH	FH	VCQU	RA 2023	VA 2023	RA - VA	RA 2023	VA 2023	RA - VA
16	Feuerwehrwesen									
SA 0 / SA 1	(0) Nettoergebnis (21 - 22) / (1) Geldfluss operative Gebarung (31 - 32)				-59.810,94	-62.900,00	3.089,06	-47.806,17	-56.600,00	8.793,83
SA00	Nettoergebnis nach Zuw./Entn. Haushaltsrücklagen (Saldo 0 +/- SU23)				-59.758,19	-62.900,00	3.141,81			
SA2	Saldo (2) Geldfluss aus der Investiven Gebarung (33 - 34)							0,00	1.800,00	-1.800,00
SA3	Saldo (3) Nettofinanzierungssaldo (Saldo 1 + Saldo 2)							-47.806,17	-54.800,00	6.993,83
SA4	Saldo (4) Geldfluss aus der Finanzierungstätigkeit (35 - 36)							0,00	0,00	0,00
SA5	Saldo (5) Geldfluss aus der voranschlagswirksamen Gebarung (Saldo 3 + Saldo 4)							-47.806,17	-54.800,00	6.993,83
163	Freiwillige Feuerwehren									
SA 0 / SA 1	(0) Nettoergebnis (21 - 22) / (1) Geldfluss operative Gebarung (31 - 32)				-59.810,94	-62.900,00	3.089,06	-47.806,17	-56.600,00	8.793,83
SA00	Nettoergebnis nach Zuw./Entn. Haushaltsrücklagen (Saldo 0 +/- SU23)				-59.758,19	-62.900,00	3.141,81			
SA2	Saldo (2) Geldfluss aus der Investiven Gebarung (33 - 34)							0,00	1.800,00	-1.800,00
SA3	Saldo (3) Nettofinanzierungssaldo (Saldo 1 + Saldo 2)							-47.806,17	-54.800,00	6.993,83
SA4	Saldo (4) Geldfluss aus der Finanzierungstätigkeit (35 - 36)							0,00	0,00	0,00
SA5	Saldo (5) Geldfluss aus der voranschlagswirksamen Gebarung (Saldo 3 + Saldo 4)							-47.806,17	-54.800,00	6.993,83
163000	Freiwillige Feuerwehr - Weitensfeld									
Operative Gebarung										
2/163000/811000	Einnahmen aus Vermietung und Verpachtung	2115	3115	14	1.722,66	1.500,00	222,66	1.722,66	1.500,00	222,66
2/163000/813000	Erträge aus der Auflösung von Investitionszuschüssen (Kapitaltransfers)	2127			21.922,67	21.900,00	22,67	0,00	0,00	0,00
SU 21 / 31	Summe Erträge / Einzahlungen operative Gebarung				23.645,33	23.400,00	245,33	1.722,66	1.500,00	222,66
1/163000/451000	Brennstoffe	2221	3221	23	5.531,90	4.100,00	1.431,90	5.531,90	4.100,00	1.431,90
1/163000/452000	Treibstoffe	2221	3221	23	1.786,75	2.000,00	-213,25	1.786,75	2.000,00	-213,25
1/163000/457000	Druckwerke	2221	3221	23	45,50	100,00	-54,50	45,50	100,00	-54,50
1/163000/459000	Materialien (soweit nicht zugeordnet)	2221	3221	23	4.507,46	3.000,00	1.507,46	4.470,02	3.000,00	1.470,02
1/163000/600100	Strom	2222	3222	24	3.735,74	2.800,00	935,74	3.735,74	2.800,00	935,74
1/163000/614000	Instandhaltung von Gebäuden	2224	3224	24	336,00	1.000,00	-664,00	336,00	1.000,00	-664,00
1/163000/616000	Instandhaltung von Maschinen und maschinelle Anlagen	2224	3224	24	441,99	500,00	-58,01	611,79	500,00	111,79
1/163000/617000	Instandhaltung von Fahrzeugen	2224	3224	24	5.865,80	4.100,00	1.765,80	5.668,40	4.100,00	1.568,40
1/163000/631000	Telekommunikationsdienste	2222	3222	24	1.537,36	1.200,00	337,36	1.598,30	1.200,00	398,30
1/163000/670000	Versicherungen	2222	3222	24	2.498,14	2.700,00	-201,86	2.498,14	2.700,00	-201,86
1/163000/680300	Planmäßige Abschreibung	2226			1.500,61	1.500,00	0,61	0,00	0,00	0,00
1/163000/680600	Planmäßige Abschreibung	2226			26.475,73	26.500,00	-24,27	0,00	0,00	0,00
1/163000/710000	Öffentliche Abgaben ohne Gebühren gemäss FAG	2225	3225	24	820,18	600,00	220,18	820,18	600,00	220,18
1/163000/720109	Kostenbeiträge (Kostensätze) für Leistungen	2225	3225	24	8,97	0,00	8,97	8,97	0,00	8,97

		MVAG			Ergebnisrechnung			Finanzierungsrechnung		
		EH	FH	VCQU	RA 2023	VA 2023	RA - VA	RA 2023	VA 2023	RA - VA
1/163000/751200	Stützpunktbeitrag	2231	3231	26	420,42	300,00	120,42	420,42	300,00	120,42
1/163000/752600	Beitrag Landesfeuerwehrverband	2231	3231	26	140,14	100,00	40,14	140,14	100,00	40,14
1/163000/768000	Kursbeiträge und Verdienstentgänge	2234	3234	27	655,40	1.000,00	-344,60	655,40	1.000,00	-344,60
SU 22 / 32	Summe Aufwendungen / Auszahlungen operative Gebarung				56.308,09	51.500,00	4.808,09	28.327,65	23.500,00	4.827,65
SA 0 / SA 1	(0) Nettoergebnis (21 - 22) / (1) Geldfluss operative Gebarung (31 - 32)				-32.662,76	-28.100,00	-4.562,76	-26.604,99	-22.000,00	-4.604,99
2/163000/894000	Entnahmen von zweckgebundenen Haushaltsrücklagen	2301			52,75	0,00	52,75	0,00	0,00	0,00
SU 23	Summe Haushaltsrücklagen				52,75	0,00	52,75	0,00	0,00	0,00
SA00	Nettoergebnis nach Zuw./Entn. Haushaltsrücklagen (Saldo 0 +/- SU23)				-32.610,01	-28.100,00	-4.510,01			
Investive Gebarung										
2/163000/303200	Landesfeuerwehrverb. Förd. Schmutzwasserpumpe		3331	33	0,00	0,00	0,00	0,00	1.800,00	-1.800,00
SU 33	Summe Einzahlungen investive Gebarung							0,00	1.800,00	-1.800,00
SU 34	Summe Auszahlungen investive Gebarung							0,00	0,00	0,00
SA2	Saldo (2) Geldfluss aus der Investiven Gebarung (33 - 34)							0,00	1.800,00	-1.800,00
SA3	Saldo (3) Nettofinanzierungssaldo (Saldo 1 + Saldo 2)							-26.604,99	-20.200,00	-6.404,99
Finanzierungstätigkeit										
SU 35	Summe Einzahlungen aus der Finanzierungstätigkeit							0,00	0,00	0,00
SU 36	Summe Auszahlungen aus der Finanzierungstätigkeit							0,00	0,00	0,00
SA4	Saldo (4) Geldfluss aus der Finanzierungstätigkeit (35 - 36)							0,00	0,00	0,00
SA5	Saldo (5) Geldfluss aus der voranschlagswirksamen Gebarung (Saldo 3 + Saldo 4)							-26.604,99	-20.200,00	-6.404,99
163100	Freiwillige Feuerwehr - Zweinitz									
Operative Gebarung										
2/163100/813000	Erträge aus der Auflösung von Investitionszuschüssen (Kapitaltransfers)		2127		581,38	600,00	-18,62	0,00	0,00	0,00
SU 21 / 31	Summe Erträge / Einzahlungen operative Gebarung				581,38	600,00	-18,62	0,00	0,00	0,00
1/163100/452000	Treibstoffe	2221	3221	23	541,70	800,00	-258,30	541,70	800,00	-258,30
1/163100/459000	Materialien (soweit nicht zugeordnet)	2221	3221	23	1.261,35	4.000,00	-2.738,65	1.864,35	4.000,00	-2.135,65
1/163100/600100	Strom	2222	3222	24	8.084,76	12.300,00	-4.215,24	8.084,76	12.300,00	-4.215,24
1/163100/614000	Instandhaltung von Gebäuden	2224	3224	24	0,00	1.000,00	-1.000,00	0,00	1.000,00	-1.000,00
1/163100/616000	Instandhaltung von Maschinen u. maschinelle Anlagen	2224	3224	24	219,13	1.000,00	-780,87	2.041,39	1.000,00	1.041,39
1/163100/617000	Instandhaltung von Fahrzeugen	2224	3224	24	1.412,04	2.100,00	-687,96	1.406,70	2.100,00	-693,30
1/163100/631000	Telekommunikationsdienste	2222	3222	24	830,72	700,00	130,72	858,14	700,00	158,14
1/163100/670000	Versicherungen	2222	3222	24	1.731,23	1.700,00	31,23	1.731,23	1.700,00	31,23
1/163100/680300	Planmäßige Abschreibung	2226			787,07	800,00	-12,93	0,00	0,00	0,00
1/163100/710000	Öffentliche Abgaben ohne Gebühren gemäss FAG	2225	3225	24	499,24	500,00	-0,76	499,24	500,00	-0,76

		MVAG MVAG VCQU			Ergebnisrechnung			Finanzierungsrechnung		
		EH	FH	VCQU	RA 2023	VA 2023	RA - VA	RA 2023	VA 2023	RA - VA
1/163100/728000	Entgelte für sonstige Leistungen	2225	3225	24	713,53	600,00	113,53	713,53	600,00	113,53
1/163100/752600	Beitrag Landesfeuerwehrverband	2231	3231	26	140,14	100,00	40,14	140,14	100,00	40,14
1/163100/768000	Kursbeiträge und Verdienstentgänge	2234	3234	27	320,00	800,00	-480,00	320,00	800,00	-480,00
SU 22 / 32	Summe Aufwendungen / Auszahlungen operative Gebarung				16.540,91	26.400,00	-9.859,09	18.201,18	25.600,00	-7.398,82
SA 0 / SA 1	(0) Nettoergebnis (21 - 22) / (1) Geldfluss operative Gebarung (31 - 32)				-15.959,53	-25.800,00	9.840,47	-18.201,18	-25.600,00	7.398,82
SU 23	Summe Haushaltsrücklagen				0,00	0,00	0,00	0,00	0,00	0,00
SA00	Nettoergebnis nach Zuw./Entn. Haushaltsrücklagen (Saldo 0 +/- SU23)				-15.959,53	-25.800,00	9.840,47			
Investive Gebarung										
SU 33	Summe Einzahlungen investive Gebarung							0,00	0,00	0,00
SU 34	Summe Auszahlungen investive Gebarung							0,00	0,00	0,00
SA2	Saldo (2) Geldfluss aus der Investiven Gebarung (33 - 34)							0,00	0,00	0,00
SA3	Saldo (3) Nettofinanzierungssaldo (Saldo 1 + Saldo 2)							-18.201,18	-25.600,00	7.398,82
Finanzierungstätigkeit										
SU 35	Summe Einzahlungen aus der Finanzierungstätigkeit							0,00	0,00	0,00
SU 36	Summe Auszahlungen aus der Finanzierungstätigkeit							0,00	0,00	0,00
SA4	Saldo (4) Geldfluss aus der Finanzierungstätigkeit (35 - 36)							0,00	0,00	0,00
SA5	Saldo (5) Geldfluss aus der voranschlagswirksamen Gebarung (Saldo 3 + Saldo 4)							-18.201,18	-25.600,00	7.398,82
163200	Feuerwehrwesen									
Operative Gebarung										
SU 21 / 31	Summe Erträge / Einzahlungen operative Gebarung				0,00	0,00	0,00	0,00	0,00	0,00
1/163200/757000	Transfers an private Organisationen ohne Erwerbszweck	2234	3234	27	11.188,65	9.000,00	2.188,65	3.000,00	9.000,00	-6.000,00
SU 22 / 32	Summe Aufwendungen / Auszahlungen operative Gebarung				11.188,65	9.000,00	2.188,65	3.000,00	9.000,00	-6.000,00
SA 0 / SA 1	(0) Nettoergebnis (21 - 22) / (1) Geldfluss operative Gebarung (31 - 32)				-11.188,65	-9.000,00	-2.188,65	-3.000,00	-9.000,00	6.000,00
SU 23	Summe Haushaltsrücklagen				0,00	0,00	0,00	0,00	0,00	0,00
SA00	Nettoergebnis nach Zuw./Entn. Haushaltsrücklagen (Saldo 0 +/- SU23)				-11.188,65	-9.000,00	-2.188,65			
Investive Gebarung										
SU 33	Summe Einzahlungen investive Gebarung							0,00	0,00	0,00
SU 34	Summe Auszahlungen investive Gebarung							0,00	0,00	0,00
SA2	Saldo (2) Geldfluss aus der Investiven Gebarung (33 - 34)							0,00	0,00	0,00
SA3	Saldo (3) Nettofinanzierungssaldo (Saldo 1 + Saldo 2)							-3.000,00	-9.000,00	6.000,00
Finanzierungstätigkeit										
SU 35	Summe Einzahlungen aus der Finanzierungstätigkeit							0,00	0,00	0,00
SU 36	Summe Auszahlungen aus der Finanzierungstätigkeit							0,00	0,00	0,00
SA4	Saldo (4) Geldfluss aus der Finanzierungstätigkeit (35 - 36)							0,00	0,00	0,00
SA5	Saldo (5) Geldfluss aus der voranschlagswirksamen Gebarung (Saldo 3 + Saldo 4)							-3.000,00	-9.000,00	6.000,00

	MVAG	MVAG	VCQU	Ergebnisrechnung			Finanzierungsrechnung			
				EH	FH	RA 2023	VA 2023	RA - VA	RA 2023	VA 2023
17	Katastrophendienst									
SA 0 / SA 1	(0) Nettoergebnis (21 - 22) / (1) Geldfluss operative Gebarung (31 – 32)			-97.364,21	-8.300,00	-89.064,21	-92.019,56	-8.300,00	-83.719,56	
SA00	Nettoergebnis nach Zuw./Entn. Haushaltsrücklagen (Saldo 0 +/- SU23)			-97.364,21	-8.300,00	-89.064,21				
SA2	Saldo (2) Geldfluss aus der Investiven Gebarung (33 – 34)						-7.479,60	-7.500,00	20,40	
SA3	Saldo (3) Nettofinanzierungssaldo (Saldo 1 + Saldo 2)						-99.499,16	-15.800,00	-83.699,16	
SA4	Saldo (4) Geldfluss aus der Finanzierungstätigkeit (35 – 36)						0,00	0,00	0,00	
SA5	Saldo (5) Geldfluss aus der voranschlagswirksamen Gebarung (Saldo 3 + Saldo 4)						-99.499,16	-15.800,00	-83.699,16	
179	Sonstige Einrichtungen und Maßnahmen									
SA 0 / SA 1	(0) Nettoergebnis (21 - 22) / (1) Geldfluss operative Gebarung (31 – 32)			-97.364,21	-8.300,00	-89.064,21	-92.019,56	-8.300,00	-83.719,56	
SA00	Nettoergebnis nach Zuw./Entn. Haushaltsrücklagen (Saldo 0 +/- SU23)			-97.364,21	-8.300,00	-89.064,21				
SA2	Saldo (2) Geldfluss aus der Investiven Gebarung (33 – 34)						-7.479,60	-7.500,00	20,40	
SA3	Saldo (3) Nettofinanzierungssaldo (Saldo 1 + Saldo 2)						-99.499,16	-15.800,00	-83.699,16	
SA4	Saldo (4) Geldfluss aus der Finanzierungstätigkeit (35 – 36)						0,00	0,00	0,00	
SA5	Saldo (5) Geldfluss aus der voranschlagswirksamen Gebarung (Saldo 3 + Saldo 4)						-99.499,16	-15.800,00	-83.699,16	
179500	Behebung Katastrophenschäden 2022									
Operative Gebarung										
2/179500/860000	Transfers von Bund für Katastrophenschäden	2121	3121	15	5.735,99	6.000,00	-264,01	5.735,99	6.000,00	-264,01
2/179500/861100	Transfers von Ländern für Katastrophenschäden	2121	3121	15	5.700,00	5.700,00	0,00	5.700,00	5.700,00	0,00
SU 21 / 31	Summe Erträge / Einzahlungen operative Gebarung				11.435,99	11.700,00	-264,01	11.435,99	11.700,00	-264,01
SU 22 / 32	Summe Aufwendungen / Auszahlungen operative Gebarung				0,00	0,00	0,00	0,00	0,00	0,00
SA 0 / SA 1	(0) Nettoergebnis (21 - 22) / (1) Geldfluss operative Gebarung (31 – 32)				11.435,99	11.700,00	-264,01	11.435,99	11.700,00	-264,01
SU 23	Summe Haushaltsrücklagen				0,00	0,00	0,00	0,00	0,00	0,00
SA00	Nettoergebnis nach Zuw./Entn. Haushaltsrücklagen (Saldo 0 +/- SU23)				11.435,99	11.700,00	-264,01			
Investive Gebarung										
SU 33	Summe Einzahlungen investive Gebarung						0,00	0,00	0,00	
SU 34	Summe Auszahlungen investive Gebarung						0,00	0,00	0,00	
SA2	Saldo (2) Geldfluss aus der Investiven Gebarung (33 – 34)						0,00	0,00	0,00	
SA3	Saldo (3) Nettofinanzierungssaldo (Saldo 1 + Saldo 2)						11.435,99	11.700,00	-264,01	
Finanzierungstätigkeit										
SU 35	Summe Einzahlungen aus der Finanzierungstätigkeit						0,00	0,00	0,00	
SU 36	Summe Auszahlungen aus der Finanzierungstätigkeit						0,00	0,00	0,00	
SA4	Saldo (4) Geldfluss aus der Finanzierungstätigkeit (35 – 36)						0,00	0,00	0,00	
SA5	Saldo (5) Geldfluss aus der voranschlagswirksamen Gebarung (Saldo 3 + Saldo 4)						11.435,99	11.700,00	-264,01	
179600	Behebung Katastrophenschäden 2023									

		MVAG			Ergebnisrechnung			Finanzierungsrechnung		
		EH	FH	VCQU	RA 2023	VA 2023	RA - VA	RA 2023	VA 2023	RA - VA
Operative Gebarung										
2/179600/860000	Transfers von Bund, Bundesfonds und Bundeskammern	2121	3121	15	6.200,00	0,00	6.200,00	6.200,00	0,00	6.200,00
2/179600/861000	Transfers von Ländern, Landesfonds und Landeskammern	2121	3121	15	5.051,00	0,00	5.051,00	3.973,00	0,00	3.973,00
SU 21 / 31	Summe Erträge / Einzahlungen operative Gebarung				11.251,00	0,00	11.251,00	10.173,00	0,00	10.173,00
1/179600/611100	Kath. Schäden	2224	3224	24	119.677,22	20.000,00	99.677,22	113.628,55	20.000,00	93.628,55
SU 22 / 32	Summe Aufwendungen / Auszahlungen operative Gebarung				119.677,22	20.000,00	99.677,22	113.628,55	20.000,00	93.628,55
SA 0 / SA 1	(0) Nettoergebnis (21 - 22) / (1) Geldfluss operative Gebarung (31 - 32)				-108.426,22	-20.000,00	-88.426,22	-103.455,55	-20.000,00	-83.455,55
SU 23	Summe Haushaltsrücklagen				0,00	0,00	0,00	0,00	0,00	0,00
SA00	Nettoergebnis nach Zuw./Entn. Haushaltsrücklagen (Saldo 0 +/- SU23)				-108.426,22	-20.000,00	-88.426,22			
Investive Gebarung										
SU 33	Summe Einzahlungen investive Gebarung							0,00	0,00	0,00
SU 34	Summe Auszahlungen investive Gebarung							0,00	0,00	0,00
SA2	Saldo (2) Geldfluss aus der Investiven Gebarung (33 - 34)							0,00	0,00	0,00
SA3	Saldo (3) Nettofinanzierungssaldo (Saldo 1 + Saldo 2)							-103.455,55	-20.000,00	-83.455,55
Finanzierungstätigkeit										
SU 35	Summe Einzahlungen aus der Finanzierungstätigkeit							0,00	0,00	0,00
SU 36	Summe Auszahlungen aus der Finanzierungstätigkeit							0,00	0,00	0,00
SA4	Saldo (4) Geldfluss aus der Finanzierungstätigkeit (35 - 36)							0,00	0,00	0,00
SA5	Saldo (5) Geldfluss aus der voranschlagswirksamen Gebarung (Saldo 3 + Saldo 4)							-103.455,55	-20.000,00	-83.455,55
179601 Notstromversorgung Leuchtturm										
Operative Gebarung										
2/179601/813000	Erträge aus der Auflösung von Investitionszuschüssen (Kapitaltransfers)	2127			1.128,60	0,00	1.128,60	0,00	0,00	0,00
SU 21 / 31	Summe Erträge / Einzahlungen operative Gebarung				1.128,60	0,00	1.128,60	0,00	0,00	0,00
1/179601/680600	Planmäßige Abschreibung	2226			1.502,58	0,00	1.502,58	0,00	0,00	0,00
SU 22 / 32	Summe Aufwendungen / Auszahlungen operative Gebarung				1.502,58	0,00	1.502,58	0,00	0,00	0,00
SA 0 / SA 1	(0) Nettoergebnis (21 - 22) / (1) Geldfluss operative Gebarung (31 - 32)				-373,98	0,00	-373,98	0,00	0,00	0,00
SU 23	Summe Haushaltsrücklagen				0,00	0,00	0,00	0,00	0,00	0,00
SA00	Nettoergebnis nach Zuw./Entn. Haushaltsrücklagen (Saldo 0 +/- SU23)				-373,98	0,00	-373,98			
Investive Gebarung										
2/179601/301000	Kapitaltransfers von Ländern, Landesfonds und Landeskammern		3331	2 33	0,00	0,00	0,00	22.572,00	22.600,00	-28,00
SU 33	Summe Einzahlungen investive Gebarung							22.572,00	22.600,00	-28,00
1/179601/020000	Maschinen und maschinelle Anlagen		3414	2 41	0,00	0,00	0,00	30.051,60	30.100,00	-48,40
SU 34	Summe Auszahlungen investive Gebarung							30.051,60	30.100,00	-48,40
SA2	Saldo (2) Geldfluss aus der Investiven Gebarung (33 - 34)							-7.479,60	-7.500,00	20,40

	MVAG	MVAG	VCQU	Ergebnisrechnung			Finanzierungsrechnung			
				EH	FH		RA 2023	VA 2023	RA - VA	
SA3										
	Saldo (3) Nettofinanzierungssaldo (Saldo 1 + Saldo 2)							-7.479,60	-7.500,00	20,40
Finanzierungstätigkeit										
SU 35							0,00	0,00	0,00	
	Summe Einzahlungen aus der Finanzierungstätigkeit							0,00	0,00	0,00
SU 36							0,00	0,00	0,00	
	Summe Auszahlungen aus der Finanzierungstätigkeit							0,00	0,00	0,00
SA4							0,00	0,00	0,00	
	Saldo (4) Geldfluss aus der Finanzierungstätigkeit (35 – 36)							0,00	0,00	0,00
SA5							-7.479,60	-7.500,00	20,40	
	Saldo (5) Geldfluss aus der voranschlagswirksamen Gebarung (Saldo 3 + Saldo 4)									
18 Landesverteidigung										
SA 0 / SA 1							-50,00	-200,00	150,00	
	(0) Nettoergebnis (21 - 22) / (1) Geldfluss operative Gebarung (31 – 32)							-50,00	-200,00	150,00
SA00							-50,00	-200,00	150,00	
	Nettoergebnis nach Zuw./Entn. Haushaltsrücklagen (Saldo 0 +/- SU23)									
SA2							0,00	0,00	0,00	
	Saldo (2) Geldfluss aus der Investiven Gebarung (33 – 34)							0,00	0,00	0,00
SA3							-50,00	-200,00	150,00	
	Saldo (3) Nettofinanzierungssaldo (Saldo 1 + Saldo 2)							-50,00	-200,00	150,00
SA4							0,00	0,00	0,00	
	Saldo (4) Geldfluss aus der Finanzierungstätigkeit (35 – 36)							0,00	0,00	0,00
SA5							-50,00	-200,00	150,00	
	Saldo (5) Geldfluss aus der voranschlagswirksamen Gebarung (Saldo 3 + Saldo 4)									
180 Zivilschutz										
SA 0 / SA 1							-50,00	-200,00	150,00	
	(0) Nettoergebnis (21 - 22) / (1) Geldfluss operative Gebarung (31 – 32)							-50,00	-200,00	150,00
SA00							-50,00	-200,00	150,00	
	Nettoergebnis nach Zuw./Entn. Haushaltsrücklagen (Saldo 0 +/- SU23)									
SA2							0,00	0,00	0,00	
	Saldo (2) Geldfluss aus der Investiven Gebarung (33 – 34)							0,00	0,00	0,00
SA3							-50,00	-200,00	150,00	
	Saldo (3) Nettofinanzierungssaldo (Saldo 1 + Saldo 2)							-50,00	-200,00	150,00
SA4							0,00	0,00	0,00	
	Saldo (4) Geldfluss aus der Finanzierungstätigkeit (35 – 36)							0,00	0,00	0,00
SA5							-50,00	-200,00	150,00	
	Saldo (5) Geldfluss aus der voranschlagswirksamen Gebarung (Saldo 3 + Saldo 4)									
180000 Zivilschutz										
Operative Gebarung										
SU 21 / 31							0,00	0,00	0,00	
	Summe Erträge / Einzahlungen operative Gebarung							0,00	0,00	0,00
1/180000/729000							50,00	200,00	-150,00	
		2225	3225	24			50,00	200,00	-150,00	
	Sonstige Ausgaben									
SU 22 / 32							50,00	200,00	-150,00	
	Summe Aufwendungen / Auszahlungen operative Gebarung							50,00	200,00	-150,00
SA 0 / SA 1							-50,00	-200,00	150,00	
	(0) Nettoergebnis (21 - 22) / (1) Geldfluss operative Gebarung (31 – 32)							-50,00	-200,00	150,00
SU 23							0,00	0,00	0,00	
	Summe Haushaltsrücklagen							0,00	0,00	0,00
SA00							-50,00	-200,00	150,00	
	Nettoergebnis nach Zuw./Entn. Haushaltsrücklagen (Saldo 0 +/- SU23)									
Investive Gebarung										
SU 33							0,00	0,00	0,00	
	Summe Einzahlungen investive Gebarung							0,00	0,00	0,00
SU 34							0,00	0,00	0,00	
	Summe Auszahlungen investive Gebarung							0,00	0,00	0,00
SA2							0,00	0,00	0,00	
	Saldo (2) Geldfluss aus der Investiven Gebarung (33 – 34)							0,00	0,00	0,00
SA3							-50,00	-200,00	150,00	
	Saldo (3) Nettofinanzierungssaldo (Saldo 1 + Saldo 2)							-50,00	-200,00	150,00
Finanzierungstätigkeit										
SU 35							0,00	0,00	0,00	
	Summe Einzahlungen aus der Finanzierungstätigkeit							0,00	0,00	0,00

	MVAG	MVAG	VCQU	Ergebnisrechnung			Finanzierungsrechnung		
				EH	FH		RA 2023	VA 2023	RA - VA
SU 36							0,00	0,00	0,00
SA4							0,00	0,00	0,00
SA5							-50,00	-200,00	150,00

		MVAG	MVAG	VCQU	Ergebnisrechnung			Finanzierungsrechnung		
		EH	FH		RA 2023	VA 2023	RA - VA	RA 2023	VA 2023	RA - VA
2 Unterricht, Erziehung, Sport und Wissenschaft										
SA 0 / SA 1	(0) Nettoergebnis (21 - 22) / (1) Geldfluss operative Gebarung (31 - 32)				-571.153,08	-592.700,00	21.546,92	-534.236,03	-585.300,00	51.063,97
SA00	Nettoergebnis nach Zuw./Entn. Haushaltsrücklagen (Saldo 0 +/- SU23)				-571.153,08	-592.700,00	21.546,92			
SA2	Saldo (2) Geldfluss aus der Investiven Gebarung (33 - 34)							-27.947,18	-28.100,00	152,82
SA3	Saldo (3) Nettofinanzierungssaldo (Saldo 1 + Saldo 2)							-562.183,21	-613.400,00	51.216,79
SA4	Saldo (4) Geldfluss aus der Finanzierungstätigkeit (35 - 36)							0,00	0,00	0,00
SA5	Saldo (5) Geldfluss aus der voranschlagswirksamen Gebarung (Saldo 3 + Saldo 4)							-562.183,21	-613.400,00	51.216,79
21 Allgemeinbildender Unterricht										
SA 0 / SA 1	(0) Nettoergebnis (21 - 22) / (1) Geldfluss operative Gebarung (31 - 32)				-255.346,87	-253.800,00	-1.546,87	-253.887,96	-252.100,00	-1.787,96
SA00	Nettoergebnis nach Zuw./Entn. Haushaltsrücklagen (Saldo 0 +/- SU23)				-255.346,87	-253.800,00	-1.546,87			
SA2	Saldo (2) Geldfluss aus der Investiven Gebarung (33 - 34)							-5.113,12	-5.100,00	-13,12
SA3	Saldo (3) Nettofinanzierungssaldo (Saldo 1 + Saldo 2)							-259.001,08	-257.200,00	-1.801,08
SA4	Saldo (4) Geldfluss aus der Finanzierungstätigkeit (35 - 36)							0,00	0,00	0,00
SA5	Saldo (5) Geldfluss aus der voranschlagswirksamen Gebarung (Saldo 3 + Saldo 4)							-259.001,08	-257.200,00	-1.801,08
210 Allgemeinbildende Pflichtschulen, gemeinsame Kosten										
SA 0 / SA 1	(0) Nettoergebnis (21 - 22) / (1) Geldfluss operative Gebarung (31 - 32)				-164.066,67	-164.500,00	433,33	-164.066,67	-164.500,00	433,33
SA00	Nettoergebnis nach Zuw./Entn. Haushaltsrücklagen (Saldo 0 +/- SU23)				-164.066,67	-164.500,00	433,33			
SA2	Saldo (2) Geldfluss aus der Investiven Gebarung (33 - 34)							0,00	0,00	0,00
SA3	Saldo (3) Nettofinanzierungssaldo (Saldo 1 + Saldo 2)							-164.066,67	-164.500,00	433,33
SA4	Saldo (4) Geldfluss aus der Finanzierungstätigkeit (35 - 36)							0,00	0,00	0,00
SA5	Saldo (5) Geldfluss aus der voranschlagswirksamen Gebarung (Saldo 3 + Saldo 4)							-164.066,67	-164.500,00	433,33
210000 Allgemeinbildende Pflichtschulen, gemeinsame Kosten										
Operative Gebarung										
SU 21 / 31	Summe Erträge / Einzahlungen operative Gebarung				0,00	0,00	0,00	0,00	0,00	0,00
1/210000/751300	Beitrag pädagogische Beratungszentren 2231 3231 26				200,19	300,00	-99,81	200,19	300,00	-99,81
1/210000/752200	Schulgemeindeverbandsumlage 2231 3231 26				127.800,00	127.800,00	0,00	127.800,00	127.800,00	0,00
1/210000/754100	Beitrag an den Kärntner Schulbaufonds 2231 3231 26				36.066,48	36.400,00	-333,52	36.066,48	36.400,00	-333,52
SU 22 / 32	Summe Aufwendungen / Auszahlungen operative Gebarung				164.066,67	164.500,00	-433,33	164.066,67	164.500,00	-433,33
SA 0 / SA 1	(0) Nettoergebnis (21 - 22) / (1) Geldfluss operative Gebarung (31 - 32)				-164.066,67	-164.500,00	433,33	-164.066,67	-164.500,00	433,33
SU 23	Summe Haushaltsrücklagen				0,00	0,00	0,00	0,00	0,00	0,00
SA00	Nettoergebnis nach Zuw./Entn. Haushaltsrücklagen (Saldo 0 +/- SU23)				-164.066,67	-164.500,00	433,33			
Investive Gebarung										
SU 33	Summe Einzahlungen investive Gebarung							0,00	0,00	0,00
SU 34	Summe Auszahlungen investive Gebarung							0,00	0,00	0,00
SA2	Saldo (2) Geldfluss aus der Investiven Gebarung (33 - 34)							0,00	0,00	0,00
SA3	Saldo (3) Nettofinanzierungssaldo (Saldo 1 + Saldo 2)							-164.066,67	-164.500,00	433,33

	MVAG MVAG VCQU		Ergebnisrechnung			Finanzierungsrechnung		
	EH	FH	RA 2023	VA 2023	RA - VA	RA 2023	VA 2023	RA - VA
Finanzierungstätigkeit								
SU 35		Summe Einzahlungen aus der Finanzierungstätigkeit				0,00	0,00	0,00
SU 36		Summe Auszahlungen aus der Finanzierungstätigkeit				0,00	0,00	0,00
SA4		Saldo (4) Geldfluss aus der Finanzierungstätigkeit (35 – 36)				0,00	0,00	0,00
SA5		Saldo (5) Geldfluss aus der voranschlagswirksamen Gebarung (Saldo 3 + Saldo 4)				-164.066,67	-164.500,00	433,33

		MVAG MVAG VCQU			Ergebnisrechnung			Finanzierungsrechnung		
		EH	FH		RA 2023	VA 2023	RA - VA	RA 2023	VA 2023	RA - VA
211	Volksschulen									
SA 0 / SA 1	(0) Nettoergebnis (21 - 22) / (1) Geldfluss operative Gebarung (31 – 32)				-91.280,20	-89.300,00	-1.980,20	-89.821,29	-87.600,00	-2.221,29
SA00	Nettoergebnis nach Zuw./Entn. Haushaltsrücklagen (Saldo 0 +/- SU23)				-91.280,20	-89.300,00	-1.980,20			
SA2	Saldo (2) Geldfluss aus der Investiven Gebarung (33 – 34)							-5.113,12	-5.100,00	-13,12
SA3	Saldo (3) Nettofinanzierungssaldo (Saldo 1 + Saldo 2)							-94.934,41	-92.700,00	-2.234,41
SA4	Saldo (4) Geldfluss aus der Finanzierungstätigkeit (35 – 36)							0,00	0,00	0,00
SA5	Saldo (5) Geldfluss aus der voranschlagswirksamen Gebarung (Saldo 3 + Saldo 4)							-94.934,41	-92.700,00	-2.234,41
211100	Volksschulen VS Weitensfeld									
Operative Gebarung										
2/211100/810000	Leistungserlöse	2114	3114	13	92,00	100,00	-8,00	92,00	100,00	-8,00
2/211100/813000	Erträge aus der Auflösung von Investitionszuschüssen (Kapitaltransfers)	2127			14.139,74	14.100,00	39,74	0,00	0,00	0,00
SU 21 / 31	Summe Erträge / Einzahlungen operative Gebarung				14.231,74	14.200,00	31,74	92,00	100,00	-8,00
1/211100/454000	Reinigungsmittel	2221	3221	23	2.031,02	1.300,00	731,02	2.045,89	1.300,00	745,89
1/211100/456000	Schreib-, Zeichen- und sonstige Büromittel	2221	3221	23	1.065,07	3.500,00	-2.434,93	1.787,13	3.500,00	-1.712,87
1/211100/458000	Mittel z. ärztlichen Betreuung und Gesundheitsvorsorge	2221	3221	23	0,00	200,00	-200,00	0,00	200,00	-200,00
1/211100/511000	Geldbezüge für Vertragsbedienstete in handwerklicher Verwendung	2211	3211	20	31.046,88	28.900,00	2.146,88	31.046,88	28.900,00	2.146,88
1/211100/563000	Sonstige Aufwandsentschädigungen	2213	3213	20	253,84	300,00	-46,16	253,84	300,00	-46,16
1/211100/580000	Dienstgeberbeitrag zum Ausgleichsfonds für FB	2212	3212	20	1.158,12	1.200,00	-41,88	1.158,12	1.200,00	-41,88
1/211100/581000	Dienstgeberbeiträge zur Alterssicherung	2212	3212	20	6.242,33	5.800,00	442,33	6.242,33	5.800,00	442,33
1/211100/582100	Abfertigungsversicherung	2212	3212	20	1.801,20	2.500,00	-698,80	1.801,20	2.500,00	-698,80
1/211100/592000	Dotierung von Rückstellungen für Jubiläumswendungen	2214			285,12	100,00	185,12	0,00	0,00	0,00
1/211100/593000	Dotierung von Rückstellungen für nicht konsumierte Urlaube	2214			95,04	0,00	95,04	0,00	0,00	0,00
1/211100/600100	Strom	2222	3222	24	9.163,49	9.800,00	-636,51	9.163,49	9.800,00	-636,51
1/211100/600300	Wärme	2222	3222	24	9.563,94	10.000,00	-436,06	9.563,94	10.000,00	-436,06
1/211100/610000	Instandhaltung von Grund und Boden	2224	3224	24	0,00	200,00	-200,00	0,00	200,00	-200,00
1/211100/614000	Instandhaltung von Gebäuden	2224	3224	24	714,37	2.000,00	-1.285,63	1.225,52	2.000,00	-774,48
1/211100/616000	Instandhaltung von Maschinen u. maschinelle Anlagen	2224	3224	24	339,85	1.500,00	-1.160,15	339,85	1.500,00	-1.160,15
1/211100/618000	Instandhaltung von sonstigen Anlagen	2224	3224	24	5.874,59	5.900,00	-25,41	5.874,59	5.900,00	-25,41
1/211100/630000	Postdienste	2222	3222	24	0,00	100,00	-100,00	6,00	100,00	-94,00
1/211100/631000	Telekommunikationsdienste	2222	3222	24	2.630,24	1.100,00	1.530,24	2.630,24	1.100,00	1.530,24
1/211100/670000	Versicherungen	2222	3222	24	3.153,82	2.600,00	553,82	3.153,82	2.600,00	553,82
1/211100/680300	Planmäßige Abschreibung	2226			15.727,92	15.700,00	27,92	0,00	0,00	0,00

		MVAG			Ergebnisrechnung			Finanzierungsrechnung		
		EH	FH	VCQU	RA 2023	VA 2023	RA - VA	RA 2023	VA 2023	RA - VA
1/211100/680700	Planmäßige Abschreibung	2226			255,65	0,00	255,65	0,00	0,00	0,00
1/211100/700000	Mietzinse an die Infrastruktur KG	2223	3223	24	6.400,00	6.400,00	0,00	6.400,00	6.400,00	0,00
1/211100/710000	Öffentliche Abgaben ohne Gebühren gemäss FAG	2225	3225	24	3.005,36	2.700,00	305,36	3.005,36	2.700,00	305,36
1/211100/720109	Kostenbeiträge Arbeiter	2225	3225	24	637,64	500,00	137,64	637,64	500,00	137,64
1/211100/720209	Kostenbeiträge Maschinen	2225	3225	24	139,50	200,00	-60,50	139,50	200,00	-60,50
1/211100/729000	Sonstige Ausgaben	2225	3225	24	3.926,95	1.000,00	2.926,95	3.437,95	1.000,00	2.437,95
SU 22 / 32	Summe Aufwendungen / Auszahlungen operative Gebarung				105.511,94	103.500,00	2.011,94	89.913,29	87.700,00	2.213,29
SA 0 / SA 1	(0) Nettoergebnis (21 - 22) / (1) Geldfluss operative Gebarung (31 - 32)				-91.280,20	-89.300,00	-1.980,20	-89.821,29	-87.600,00	-2.221,29
SU 23	Summe Haushaltsrücklagen				0,00	0,00	0,00	0,00	0,00	0,00
SA00	Nettoergebnis nach Zuw./Entn. Haushaltsrücklagen (Saldo 0 +/- SU23)				-91.280,20	-89.300,00	-1.980,20			
Investive Gebarung										
SU 33	Summe Einzahlungen investive Gebarung							0,00	0,00	0,00
1/211100/042000	Betriebsausstattung		3415	2 41	0,00	0,00	0,00	5.113,12	5.100,00	13,12
SU 34	Summe Auszahlungen investive Gebarung							5.113,12	5.100,00	13,12
SA2	Saldo (2) Geldfluss aus der Investiven Gebarung (33 - 34)							-5.113,12	-5.100,00	-13,12
SA3	Saldo (3) Nettofinanzierungssaldo (Saldo 1 + Saldo 2)							-94.934,41	-92.700,00	-2.234,41
Finanzierungstätigkeit										
SU 35	Summe Einzahlungen aus der Finanzierungstätigkeit							0,00	0,00	0,00
SU 36	Summe Auszahlungen aus der Finanzierungstätigkeit							0,00	0,00	0,00
SA4	Saldo (4) Geldfluss aus der Finanzierungstätigkeit (35 - 36)							0,00	0,00	0,00
SA5	Saldo (5) Geldfluss aus der voranschlagswirksamen Gebarung (Saldo 3 + Saldo 4)							-94.934,41	-92.700,00	-2.234,41

	MVAG EH	MVAG FH	VCQU	Ergebnisrechnung			Finanzierungsrechnung			
				RA 2023	VA 2023	RA - VA	RA 2023	VA 2023	RA - VA	
22	Berufsbildender Unterricht; Anstalten der Lehrer- und Erzieherbildung									
SA 0 / SA 1	(0) Nettoergebnis (21 - 22) / (1) Geldfluss operative Gebarung (31 – 32)			-9.978,03	-10.000,00	21,97	-9.978,03	-10.000,00	21,97	
SA00	Nettoergebnis nach Zuw./Entn. Haushaltsrücklagen (Saldo 0 +/- SU23)			-9.978,03	-10.000,00	21,97				
SA2	Saldo (2) Geldfluss aus der Investiven Gebarung (33 – 34)						0,00	0,00	0,00	
SA3	Saldo (3) Nettofinanzierungssaldo (Saldo 1 + Saldo 2)						-9.978,03	-10.000,00	21,97	
SA4	Saldo (4) Geldfluss aus der Finanzierungstätigkeit (35 – 36)						0,00	0,00	0,00	
SA5	Saldo (5) Geldfluss aus der voranschlagswirksamen Gebarung (Saldo 3 + Saldo 4)						-9.978,03	-10.000,00	21,97	
220	Berufsbildende Pflichtschulen									
SA 0 / SA 1	(0) Nettoergebnis (21 - 22) / (1) Geldfluss operative Gebarung (31 – 32)			-9.978,03	-10.000,00	21,97	-9.978,03	-10.000,00	21,97	
SA00	Nettoergebnis nach Zuw./Entn. Haushaltsrücklagen (Saldo 0 +/- SU23)			-9.978,03	-10.000,00	21,97				
SA2	Saldo (2) Geldfluss aus der Investiven Gebarung (33 – 34)						0,00	0,00	0,00	
SA3	Saldo (3) Nettofinanzierungssaldo (Saldo 1 + Saldo 2)						-9.978,03	-10.000,00	21,97	
SA4	Saldo (4) Geldfluss aus der Finanzierungstätigkeit (35 – 36)						0,00	0,00	0,00	
SA5	Saldo (5) Geldfluss aus der voranschlagswirksamen Gebarung (Saldo 3 + Saldo 4)						-9.978,03	-10.000,00	21,97	
220000	Berufsbildende Pflichtschulen									
Operative Gebarung										
SU 21 / 31	Summe Erträge / Einzahlungen operative Gebarung			0,00	0,00	0,00	0,00	0,00	0,00	
1/220000/751500	Schulerhaltsbeiträge für Berufsschulen	2231	3231	26	9.978,03	10.000,00	-21,97	9.978,03	10.000,00	-21,97
SU 22 / 32	Summe Aufwendungen / Auszahlungen operative Gebarung			9.978,03	10.000,00	-21,97	9.978,03	10.000,00	-21,97	
SA 0 / SA 1	(0) Nettoergebnis (21 - 22) / (1) Geldfluss operative Gebarung (31 – 32)			-9.978,03	-10.000,00	21,97	-9.978,03	-10.000,00	21,97	
SU 23	Summe Haushaltsrücklagen			0,00	0,00	0,00	0,00	0,00	0,00	
SA00	Nettoergebnis nach Zuw./Entn. Haushaltsrücklagen (Saldo 0 +/- SU23)			-9.978,03	-10.000,00	21,97				
Investive Gebarung										
SU 33	Summe Einzahlungen investive Gebarung						0,00	0,00	0,00	
SU 34	Summe Auszahlungen investive Gebarung						0,00	0,00	0,00	
SA2	Saldo (2) Geldfluss aus der Investiven Gebarung (33 – 34)						0,00	0,00	0,00	
SA3	Saldo (3) Nettofinanzierungssaldo (Saldo 1 + Saldo 2)						-9.978,03	-10.000,00	21,97	
Finanzierungstätigkeit										
SU 35	Summe Einzahlungen aus der Finanzierungstätigkeit						0,00	0,00	0,00	
SU 36	Summe Auszahlungen aus der Finanzierungstätigkeit						0,00	0,00	0,00	
SA4	Saldo (4) Geldfluss aus der Finanzierungstätigkeit (35 – 36)						0,00	0,00	0,00	
SA5	Saldo (5) Geldfluss aus der voranschlagswirksamen Gebarung (Saldo 3 + Saldo 4)						-9.978,03	-10.000,00	21,97	

	MVAG	MVAG	VCQU	Ergebnisrechnung			Finanzierungsrechnung			
				EH	FH		RA 2023	VA 2023	RA - VA	RA 2023
23	Förderung des Unterrichts									
SA 0 / SA 1	(0) Nettoergebnis (21 - 22) / (1) Geldfluss operative Gebarung (31 – 32)			-35.513,68	-31.300,00	-4.213,68	-32.581,18	-31.300,00	-1.281,18	
SA00	Nettoergebnis nach Zuw./Entn. Haushaltsrücklagen (Saldo 0 +/- SU23)			-35.513,68	-31.300,00	-4.213,68				
SA2	Saldo (2) Geldfluss aus der Investiven Gebarung (33 – 34)						0,00	0,00	0,00	
SA3	Saldo (3) Nettofinanzierungssaldo (Saldo 1 + Saldo 2)						-32.581,18	-31.300,00	-1.281,18	
SA4	Saldo (4) Geldfluss aus der Finanzierungstätigkeit (35 – 36)						0,00	0,00	0,00	
SA5	Saldo (5) Geldfluss aus der voranschlagswirksamen Gebarung (Saldo 3 + Saldo 4)						-32.581,18	-31.300,00	-1.281,18	
232	Schülerbetreuung									
SA 0 / SA 1	(0) Nettoergebnis (21 - 22) / (1) Geldfluss operative Gebarung (31 – 32)			-35.513,68	-31.300,00	-4.213,68	-32.581,18	-31.300,00	-1.281,18	
SA00	Nettoergebnis nach Zuw./Entn. Haushaltsrücklagen (Saldo 0 +/- SU23)			-35.513,68	-31.300,00	-4.213,68				
SA2	Saldo (2) Geldfluss aus der Investiven Gebarung (33 – 34)						0,00	0,00	0,00	
SA3	Saldo (3) Nettofinanzierungssaldo (Saldo 1 + Saldo 2)						-32.581,18	-31.300,00	-1.281,18	
SA4	Saldo (4) Geldfluss aus der Finanzierungstätigkeit (35 – 36)						0,00	0,00	0,00	
SA5	Saldo (5) Geldfluss aus der voranschlagswirksamen Gebarung (Saldo 3 + Saldo 4)						-32.581,18	-31.300,00	-1.281,18	
232000	Schülerbetreuung									
Operative Gebarung										
2/232000/860000	Rückerstattung Taxi Lister für Behinderten-Schülertransport	2121	3121	15	6.326,40	10.000,00	-3.673,60	6.326,40	10.000,00	-3.673,60
2/232000/864000	Subvention Verkehrsverbund	2123	3123	16	13.800,00	13.800,00	0,00	13.800,00	13.800,00	0,00
SU 21 / 31	Summe Erträge / Einzahlungen operative Gebarung				20.126,40	23.800,00	-3.673,60	20.126,40	23.800,00	-3.673,60
1/232000/621000	Sonstige Transporte - Taxi Lister	2222	3222	24	12.177,50	10.000,00	2.177,50	12.245,00	10.000,00	2.245,00
1/232000/728000	Entgelte für sonstige Leistungen	2225	3225	24	4.686,30	3.000,00	1.686,30	4.686,30	3.000,00	1.686,30
1/232000/755000	Lauf. Transferzahl. - Reinsberger	2233	3233	27	38.776,28	42.000,00	-3.223,72	35.776,28	42.000,00	-6.223,72
1/232000/768000	Beiträge zu schulischen Alternativwochen	2234	3234	27	0,00	100,00	-100,00	0,00	100,00	-100,00
SU 22 / 32	Summe Aufwendungen / Auszahlungen operative Gebarung				55.640,08	55.100,00	540,08	52.707,58	55.100,00	-2.392,42
SA 0 / SA 1	(0) Nettoergebnis (21 - 22) / (1) Geldfluss operative Gebarung (31 – 32)				-35.513,68	-31.300,00	-4.213,68	-32.581,18	-31.300,00	-1.281,18
SU 23	Summe Haushaltsrücklagen				0,00	0,00	0,00	0,00	0,00	0,00
SA00	Nettoergebnis nach Zuw./Entn. Haushaltsrücklagen (Saldo 0 +/- SU23)				-35.513,68	-31.300,00	-4.213,68			
Investive Gebarung										
SU 33	Summe Einzahlungen investive Gebarung						0,00	0,00	0,00	0,00
SU 34	Summe Auszahlungen investive Gebarung						0,00	0,00	0,00	0,00
SA2	Saldo (2) Geldfluss aus der Investiven Gebarung (33 – 34)						0,00	0,00	0,00	0,00
SA3	Saldo (3) Nettofinanzierungssaldo (Saldo 1 + Saldo 2)						-32.581,18	-31.300,00	-1.281,18	
Finanzierungstätigkeit										
SU 35	Summe Einzahlungen aus der Finanzierungstätigkeit						0,00	0,00	0,00	0,00
SU 36	Summe Auszahlungen aus der Finanzierungstätigkeit						0,00	0,00	0,00	0,00
SA4	Saldo (4) Geldfluss aus der Finanzierungstätigkeit (35 – 36)						0,00	0,00	0,00	0,00

		MVAG			Ergebnisrechnung			Finanzierungsrechnung		
		EH	FH	VCQU	RA 2023	VA 2023	RA - VA	RA 2023	VA 2023	RA - VA
SA5	Saldo (5) Geldfluss aus der voranschlagswirksamen Gebarung (Saldo 3 + Saldo 4)							-32.581,18	-31.300,00	-1.281,18
24	Vorschulische Erziehung									
SA 0 / SA 1	(0) Nettoergebnis (21 - 22) / (1) Geldfluss operative Gebarung (31 - 32)				-226.586,31	-251.000,00	24.413,69	-197.623,87	-247.700,00	50.076,13
SA00	Nettoergebnis nach Zuw./Entn. Haushaltsrücklagen (Saldo 0 +/- SU23)				-226.586,31	-251.000,00	24.413,69			
SA2	Saldo (2) Geldfluss aus der Investiven Gebarung (33 - 34)							-6.169,93	-6.300,00	130,07
SA3	Saldo (3) Nettofinanzierungssaldo (Saldo 1 + Saldo 2)							-203.793,80	-254.000,00	50.206,20
SA4	Saldo (4) Geldfluss aus der Finanzierungstätigkeit (35 - 36)							0,00	0,00	0,00
SA5	Saldo (5) Geldfluss aus der voranschlagswirksamen Gebarung (Saldo 3 + Saldo 4)							-203.793,80	-254.000,00	50.206,20
240	Kindergärten									
SA 0 / SA 1	(0) Nettoergebnis (21 - 22) / (1) Geldfluss operative Gebarung (31 - 32)				-156.463,94	-186.800,00	30.336,06	-127.501,50	-183.500,00	55.998,50
SA00	Nettoergebnis nach Zuw./Entn. Haushaltsrücklagen (Saldo 0 +/- SU23)				-156.463,94	-186.800,00	30.336,06			
SA2	Saldo (2) Geldfluss aus der Investiven Gebarung (33 - 34)							-6.169,93	-6.300,00	130,07
SA3	Saldo (3) Nettofinanzierungssaldo (Saldo 1 + Saldo 2)							-133.671,43	-189.800,00	56.128,57
SA4	Saldo (4) Geldfluss aus der Finanzierungstätigkeit (35 - 36)							0,00	0,00	0,00
SA5	Saldo (5) Geldfluss aus der voranschlagswirksamen Gebarung (Saldo 3 + Saldo 4)							-133.671,43	-189.800,00	56.128,57
240000	Kindergärten									
Operative Gebarung										
2/240000/810000	Leistungserlöse	2114	3114	13	55.009,94	31.800,00	23.209,94	30.861,61	31.800,00	-938,39
2/240000/813000	Erträge aus der Auflösung von Investitionszuschüssen (Kapitaltransfers)	2127			5.431,40	5.400,00	31,40	0,00	0,00	0,00
2/240000/828000	Rückersätze von Aufwendungen	2116	3116	18	508,80	0,00	508,80	0,00	0,00	0,00
2/240000/860000	Transfers von Bund, Bundesfonds und Bundeskammern	2121	3121	15	6.480,00	11.700,00	-5.220,00	6.480,00	11.700,00	-5.220,00
2/240000/861000	Laufende Transferzahlungen von Ländern, Landesfonds und	2121	3121	15	106.798,57	85.700,00	21.098,57	77.644,59	85.700,00	-8.055,41
2/240000/861500	Landesförderung von Elternbeiträgen (Stipendium)	2121	3121	15	102.837,00	33.500,00	69.337,00	84.865,50	33.500,00	51.365,50
2/240000/866000	Transfers von Finanzunternehmen	2123	3123	16	210,00	0,00	210,00	210,00	0,00	210,00
SU 21 / 31	Summe Erträge / Einzahlungen operative Gebarung				277.275,71	168.100,00	109.175,71	200.061,70	162.700,00	37.361,70
1/240000/400000	Geringwertige Wirtschaftsgüter (GWG)	2221	3221	23	695,82	0,00	695,82	695,82	0,00	695,82
1/240000/430000	Lebensmittel	2221	3221	23	1.221,27	800,00	421,27	1.237,94	800,00	437,94
1/240000/454000	Reinigungsmittel	2221	3221	23	1.547,43	1.200,00	347,43	1.552,96	1.200,00	352,96
1/240000/456000	Schreib-, Zeichen- und sonstige Büromittel	2221	3221	23	7.845,84	5.000,00	2.845,84	7.113,12	5.000,00	2.113,12
1/240000/459000	Sonstige Verbrauchsgüter	2221	3221	23	384,59	0,00	384,59	384,59	0,00	384,59
1/240000/510000	Geldbezüge für Vertragsbedienstete der Verwaltung	2211	3211	20	77.639,64	81.500,00	-3.860,36	77.639,64	81.500,00	-3.860,36

		MVAG			Ergebnisrechnung			Finanzierungsrechnung		
		EH	FH	VCQU	RA 2023	VA 2023	RA - VA	RA 2023	VA 2023	RA - VA
1/240000/511000	Geldbezüge für Vertragsbedienstete in handwerklicher Verwendung	2211	3211	20	20.529,25	15.000,00	5.529,25	20.529,25	15.000,00	5.529,25
1/240000/522000	Geldbezüge der nicht ganzjährig beschäftigten Angestellten	2211	3211	20	93.970,11	93.800,00	170,11	93.970,11	93.800,00	170,11
1/240000/523000	Geldbezüge der nicht ganzjährig beschäftigten Arbeiter	2211	3211	20	1.039,50	1.000,00	39,50	1.039,50	1.000,00	39,50
1/240000/563000	Sonstige Aufwandsentschädigungen	2213	3213	20	1.639,08	1.600,00	39,08	1.639,08	1.600,00	39,08
1/240000/565000	Mehrleistungsvergütungen VB	2211	3211	20	272,21	100,00	172,21	272,21	100,00	172,21
1/240000/580000	Dienstgeberbeitrag zum Ausgleichsfonds für FB	2212	3212	20	6.231,27	7.800,00	-1.568,73	6.231,27	7.800,00	-1.568,73
1/240000/581000	Dienstgeberbeiträge zur Alterssicherung	2212	3212	20	41.708,02	38.000,00	3.708,02	41.708,02	38.000,00	3.708,02
1/240000/582100	Abfertigungsversicherungen	2212	3212	20	4.849,70	5.000,00	-150,30	4.849,70	5.000,00	-150,30
1/240000/592000	Dotierung von Rückstellungen für Jubiläumsszuwendungen	2214			1.479,33	1.400,00	79,33	0,00	0,00	0,00
1/240000/600100	Strom	2222	3222	24	2.827,84	3.300,00	-472,16	2.827,84	3.300,00	-472,16
1/240000/600300	Wärme	2222	3222	24	3.445,21	3.200,00	245,21	3.445,21	3.200,00	245,21
1/240000/610000	Instandhaltung von Grund und Boden	2224	3224	24	150,00	500,00	-350,00	150,00	500,00	-350,00
1/240000/614000	Instandhaltung von Gebäuden	2224	3224	24	1.489,71	1.000,00	489,71	1.679,41	1.000,00	679,41
1/240000/631000	Telekommunikationsdienste	2222	3222	24	617,52	500,00	117,52	617,52	500,00	117,52
1/240000/670000	Versicherungen	2222	3222	24	1.992,10	1.600,00	392,10	1.992,10	1.600,00	392,10
1/240000/680300	Planmäßige Abschreibung	2226			6.814,68	6.800,00	14,68	0,00	0,00	0,00
1/240000/680700	Planmäßige Abschreibung	2226			1.867,70	500,00	1.367,70	0,00	0,00	0,00
1/240000/700000	Miete Kopierer	2223	3223	24	682,09	500,00	182,09	682,09	500,00	182,09
1/240000/710000	Öffentliche Abgaben ohne Gebühren gemäss FAG	2225	3225	24	996,58	800,00	196,58	996,58	800,00	196,58
1/240000/720109	Kostenbeiträge Arbeiter	2225	3225	24	1.096,21	1.400,00	-303,79	1.096,21	1.400,00	-303,79
1/240000/720209	Kostenbeiträge Maschinen	2225	3225	24	139,50	200,00	-60,50	139,50	200,00	-60,50
1/240000/724000	Reisegebühren	2225	3225	24	0,00	400,00	-400,00	0,00	400,00	-400,00
1/240000/729000	Sonstige Ausgaben	2225	3225	24	34.470,49	20.000,00	14.470,49	26.381,60	20.000,00	6.381,60
1/240000/729100	Sonstige Aufwendungen	2225	3225	24	486,38	2.000,00	-1.513,62	486,38	2.000,00	-1.513,62
1/240000/755000	Transfers an Unternehmen (ohne Finanzunternehmen) und andere	2233	3233	27	115.610,58	60.000,00	55.610,58	28.205,55	60.000,00	-31.794,45
SU 22 / 32	Summe Aufwendungen / Auszahlungen operative Gebarung				433.739,65	354.900,00	78.839,65	327.563,20	346.200,00	-18.636,80
SA 0 / SA 1	(0) Nettoergebnis (21 - 22) / (1) Geldfluss operative Gebarung (31 - 32)				-156.463,94	-186.800,00	30.336,06	-127.501,50	-183.500,00	55.998,50
SU 23	Summe Haushaltsrücklagen				0,00	0,00	0,00	0,00	0,00	0,00
SA00	Nettoergebnis nach Zuw./Entn. Haushaltsrücklagen (Saldo 0 +/- SU23)				-156.463,94	-186.800,00	30.336,06			
Investive Gebarung										
SU 33	Summe Einzahlungen investive Gebarung							0,00	0,00	0,00
1/240000/042000	Betriebsausstattung		3415	2 41	0,00	0,00	0,00	6.169,93	6.300,00	-130,07
SU 34	Summe Auszahlungen investive Gebarung							6.169,93	6.300,00	-130,07

	MVAG EH	MVAG FH	VCQU	Ergebnisrechnung			Finanzierungsrechnung			
				RA 2023	VA 2023	RA - VA	RA 2023	VA 2023	RA - VA	
249	Sonstige Einrichtungen und Maßnahmen									
SA 0 / SA 1	(0) Nettoergebnis (21 - 22) / (1) Geldfluss operative Gebarung (31 – 32)			-70.122,37	-64.200,00	-5.922,37	-70.122,37	-64.200,00	-5.922,37	
SA00	Nettoergebnis nach Zuw./Entn. Haushaltsrücklagen (Saldo 0 +/- SU23)			-70.122,37	-64.200,00	-5.922,37				
SA2	Saldo (2) Geldfluss aus der Investiven Gebarung (33 – 34)						0,00	0,00	0,00	
SA3	Saldo (3) Nettofinanzierungssaldo (Saldo 1 + Saldo 2)						-70.122,37	-64.200,00	-5.922,37	
SA4	Saldo (4) Geldfluss aus der Finanzierungstätigkeit (35 – 36)						0,00	0,00	0,00	
SA5	Saldo (5) Geldfluss aus der voranschlagswirksamen Gebarung (Saldo 3 + Saldo 4)						-70.122,37	-64.200,00	-5.922,37	
249000	Sonstige Einrichtungen und Maßnahmen									
Operative Gebarung										
SU 21 / 31	Summe Erträge / Einzahlungen operative Gebarung			0,00	0,00	0,00	0,00	0,00	0,00	
1/249000/751900	KBE Kinder-Tagesbetreuung	2231	3231	26	70.122,37	64.200,00	5.922,37	70.122,37	64.200,00	5.922,37
SU 22 / 32	Summe Aufwendungen / Auszahlungen operative Gebarung			70.122,37	64.200,00	5.922,37	70.122,37	64.200,00	5.922,37	
SA 0 / SA 1	(0) Nettoergebnis (21 - 22) / (1) Geldfluss operative Gebarung (31 – 32)			-70.122,37	-64.200,00	-5.922,37	-70.122,37	-64.200,00	-5.922,37	
SU 23	Summe Haushaltsrücklagen			0,00	0,00	0,00	0,00	0,00	0,00	
SA00	Nettoergebnis nach Zuw./Entn. Haushaltsrücklagen (Saldo 0 +/- SU23)			-70.122,37	-64.200,00	-5.922,37				
Investive Gebarung										
SU 33	Summe Einzahlungen investive Gebarung						0,00	0,00	0,00	
SU 34	Summe Auszahlungen investive Gebarung						0,00	0,00	0,00	
SA2	Saldo (2) Geldfluss aus der Investiven Gebarung (33 – 34)						0,00	0,00	0,00	
SA3	Saldo (3) Nettofinanzierungssaldo (Saldo 1 + Saldo 2)						-70.122,37	-64.200,00	-5.922,37	
Finanzierungstätigkeit										
SU 35	Summe Einzahlungen aus der Finanzierungstätigkeit						0,00	0,00	0,00	
SU 36	Summe Auszahlungen aus der Finanzierungstätigkeit						0,00	0,00	0,00	
SA4	Saldo (4) Geldfluss aus der Finanzierungstätigkeit (35 – 36)						0,00	0,00	0,00	
SA5	Saldo (5) Geldfluss aus der voranschlagswirksamen Gebarung (Saldo 3 + Saldo 4)						-70.122,37	-64.200,00	-5.922,37	

	MVAG EH	MVAG FH	VCQU	Ergebnisrechnung			Finanzierungsrechnung		
				RA 2023	VA 2023	RA - VA	RA 2023	VA 2023	RA - VA
25	Außerschulische Jugenderziehung								
SA 0 / SA 1	(0) Nettoergebnis (21 - 22) / (1) Geldfluss operative Gebarung (31 – 32)			-4.000,00	-4.000,00	0,00	-4.000,00	-4.000,00	0,00
SA00	Nettoergebnis nach Zuw./Entn. Haushaltsrücklagen (Saldo 0 +/- SU23)			-4.000,00	-4.000,00	0,00			
SA2	Saldo (2) Geldfluss aus der Investiven Gebarung (33 – 34)						0,00	0,00	0,00
SA3	Saldo (3) Nettofinanzierungssaldo (Saldo 1 + Saldo 2)						-4.000,00	-4.000,00	0,00
SA4	Saldo (4) Geldfluss aus der Finanzierungstätigkeit (35 – 36)						0,00	0,00	0,00
SA5	Saldo (5) Geldfluss aus der voranschlagswirksamen Gebarung (Saldo 3 + Saldo 4)						-4.000,00	-4.000,00	0,00
259	Sonstige Einrichtungen und Maßnahmen								
SA 0 / SA 1	(0) Nettoergebnis (21 - 22) / (1) Geldfluss operative Gebarung (31 – 32)			-4.000,00	-4.000,00	0,00	-4.000,00	-4.000,00	0,00
SA00	Nettoergebnis nach Zuw./Entn. Haushaltsrücklagen (Saldo 0 +/- SU23)			-4.000,00	-4.000,00	0,00			
SA2	Saldo (2) Geldfluss aus der Investiven Gebarung (33 – 34)						0,00	0,00	0,00
SA3	Saldo (3) Nettofinanzierungssaldo (Saldo 1 + Saldo 2)						-4.000,00	-4.000,00	0,00
SA4	Saldo (4) Geldfluss aus der Finanzierungstätigkeit (35 – 36)						0,00	0,00	0,00
SA5	Saldo (5) Geldfluss aus der voranschlagswirksamen Gebarung (Saldo 3 + Saldo 4)						-4.000,00	-4.000,00	0,00
259000	Sonstige Einrichtungen und Maßnahmen								
Operative Gebarung									
SU 21 / 31	Summe Erträge / Einzahlungen operative Gebarung			0,00	0,00	0,00	0,00	0,00	0,00
1/259000/757000	Vereinsförderungen 2234 3234 27			4.000,00	4.000,00	0,00	4.000,00	4.000,00	0,00
SU 22 / 32	Summe Aufwendungen / Auszahlungen operative Gebarung			4.000,00	4.000,00	0,00	4.000,00	4.000,00	0,00
SA 0 / SA 1	(0) Nettoergebnis (21 - 22) / (1) Geldfluss operative Gebarung (31 – 32)			-4.000,00	-4.000,00	0,00	-4.000,00	-4.000,00	0,00
SU 23	Summe Haushaltsrücklagen			0,00	0,00	0,00	0,00	0,00	0,00
SA00	Nettoergebnis nach Zuw./Entn. Haushaltsrücklagen (Saldo 0 +/- SU23)			-4.000,00	-4.000,00	0,00			
Investive Gebarung									
SU 33	Summe Einzahlungen investive Gebarung						0,00	0,00	0,00
SU 34	Summe Auszahlungen investive Gebarung						0,00	0,00	0,00
SA2	Saldo (2) Geldfluss aus der Investiven Gebarung (33 – 34)						0,00	0,00	0,00
SA3	Saldo (3) Nettofinanzierungssaldo (Saldo 1 + Saldo 2)						-4.000,00	-4.000,00	0,00
Finanzierungstätigkeit									
SU 35	Summe Einzahlungen aus der Finanzierungstätigkeit						0,00	0,00	0,00
SU 36	Summe Auszahlungen aus der Finanzierungstätigkeit						0,00	0,00	0,00
SA4	Saldo (4) Geldfluss aus der Finanzierungstätigkeit (35 – 36)						0,00	0,00	0,00
SA5	Saldo (5) Geldfluss aus der voranschlagswirksamen Gebarung (Saldo 3 + Saldo 4)						-4.000,00	-4.000,00	0,00

	MVAG			Ergebnisrechnung			Finanzierungsrechnung			
	EH	FH	VCQU	RA 2023	VA 2023	RA - VA	RA 2023	VA 2023	RA - VA	
26	Sport und außerschulische Leibeserziehung									
SA 0 / SA 1	(0) Nettoergebnis (21 - 22) / (1) Geldfluss operative Gebarung (31 - 32)			-39.635,29	-42.100,00	2.464,71	-36.072,09	-39.700,00	3.627,91	
SA00	Nettoergebnis nach Zuw./Entn. Haushaltsrücklagen (Saldo 0 +/- SU23)			-39.635,29	-42.100,00	2.464,71				
SA2	Saldo (2) Geldfluss aus der Investiven Gebarung (33 - 34)						-16.664,13	-16.700,00	35,87	
SA3	Saldo (3) Nettofinanzierungssaldo (Saldo 1 + Saldo 2)						-52.736,22	-56.400,00	3.663,78	
SA4	Saldo (4) Geldfluss aus der Finanzierungstätigkeit (35 - 36)						0,00	0,00	0,00	
SA5	Saldo (5) Geldfluss aus der voranschlagswirksamen Gebarung (Saldo 3 + Saldo 4)						-52.736,22	-56.400,00	3.663,78	
262	Sportplätze									
SA 0 / SA 1	(0) Nettoergebnis (21 - 22) / (1) Geldfluss operative Gebarung (31 - 32)			-21.099,34	-26.400,00	5.300,66	-19.702,35	-25.600,00	5.897,65	
SA00	Nettoergebnis nach Zuw./Entn. Haushaltsrücklagen (Saldo 0 +/- SU23)			-21.099,34	-26.400,00	5.300,66				
SA2	Saldo (2) Geldfluss aus der Investiven Gebarung (33 - 34)						-16.670,29	-16.700,00	29,71	
SA3	Saldo (3) Nettofinanzierungssaldo (Saldo 1 + Saldo 2)						-36.372,64	-42.300,00	5.927,36	
SA4	Saldo (4) Geldfluss aus der Finanzierungstätigkeit (35 - 36)						0,00	0,00	0,00	
SA5	Saldo (5) Geldfluss aus der voranschlagswirksamen Gebarung (Saldo 3 + Saldo 4)						-36.372,64	-42.300,00	5.927,36	
262000	Sportplätze									
Operative Gebarung										
2/262000/813000	Erträge aus der Auflösung von Investitionszuschüssen (Kapitaltransfers)	2127		3.293,44	2.200,00	1.093,44	0,00	0,00	0,00	
2/262000/829000	Sonstige Erträge	2116	3116	18	59,50	100,00	-40,50	59,50	100,00	-40,50
2/262000/866000	Transfers von sonstigen Trägern öffentlichen Rechts und Sozialversicherungsträgern	2123	3123	16	480,50	0,00	480,50	0,00	480,50	
SU 21 / 31	Summe Erträge / Einzahlungen operative Gebarung			3.833,44	2.300,00	1.533,44	540,00	100,00	440,00	
1/262000/459000	Geringwertige Wirtschaftsgüter (GWG)	2221	3221	23	928,39	600,00	328,39	928,39	600,00	328,39
1/262000/600100	Strom	2222	3222	24	6.474,27	11.000,00	-4.525,73	6.474,27	11.000,00	-4.525,73
1/262000/610000	Instandhaltung von Grund und Boden	2224	3224	24	4.459,85	3.500,00	959,85	4.459,85	3.500,00	959,85
1/262000/670000	Versicherungen	2222	3222	24	184,51	200,00	-15,49	184,51	200,00	-15,49
1/262000/680300	Planmäßige Abschreibung	2226			2.444,42	2.400,00	44,42	0,00	0,00	0,00
1/262000/680600	Planmäßige Abschreibung	2226			2.246,01	600,00	1.646,01	0,00	0,00	0,00
1/262000/700100	Pachtzinse	2223	3223	24	1.637,82	1.800,00	-162,18	1.637,82	1.800,00	-162,18
1/262000/710000	Öffentliche Abgaben ohne Gebühren gemäss FAG	2225	3225	24	991,53	900,00	91,53	991,53	900,00	91,53
1/262000/720109	Kostenbeiträge Arbeiter	2225	3225	24	2.873,13	5.200,00	-2.326,87	2.873,13	5.200,00	-2.326,87
1/262000/720209	Kostenbeiträge Maschinen	2225	3225	24	186,00	2.200,00	-2.014,00	186,00	2.200,00	-2.014,00
1/262000/728000	Entgelte für sonstige Leistungen	2225	3225	24	2.151,60	300,00	1.851,60	2.151,60	300,00	1.851,60
1/262000/729100	Sonstige Aufwendungen	2225	3225	24	355,25	0,00	355,25	355,25	0,00	355,25
SU 22 / 32	Summe Aufwendungen / Auszahlungen operative Gebarung			24.932,78	28.700,00	-3.767,22	20.242,35	25.700,00	-5.457,65	
SA 0 / SA 1	(0) Nettoergebnis (21 - 22) / (1) Geldfluss operative Gebarung (31 - 32)			-21.099,34	-26.400,00	5.300,66	-19.702,35	-25.600,00	5.897,65	

	MVAG	MVAG	VCQU	Ergebnisrechnung			Finanzierungsrechnung				
				EH	FH	RA 2023	VA 2023	RA - VA	RA 2023	VA 2023	RA - VA
SU 23						0,00	0,00	0,00	0,00	0,00	0,00
SA00						-21.099,34	-26.400,00	5.300,66			
Investive Gebarung											
2/262000/300000					3331 2 33	0,00	0,00	0,00	17.050,00	17.000,00	50,00
					Kapitaltransfers von Bund, Bundesfonds und Bundeskammern						
SU 33								17.050,00	17.000,00	50,00	
1/262000/020000					3414 2 41	0,00	0,00	0,00	33.720,29	33.700,00	20,29
					Maschinen und maschinelle Anlagen						
SU 34								33.720,29	33.700,00	20,29	
SA2								-16.670,29	-16.700,00	29,71	
SA3								-36.372,64	-42.300,00	5.927,36	
Finanzierungstätigkeit											
SU 35								0,00	0,00	0,00	
SU 36								0,00	0,00	0,00	
SA4								0,00	0,00	0,00	
SA5								-36.372,64	-42.300,00	5.927,36	

		MVAG			Ergebnisrechnung			Finanzierungsrechnung		
		MVAG EH	MVAG FH	VCQU	RA 2023	VA 2023	RA - VA	RA 2023	VA 2023	RA - VA
265	Tennisplätze und -hallen									
SA 0 / SA 1	(0) Nettoergebnis (21 - 22) / (1) Geldfluss operative Gebarung (31 – 32)				-8.069,42	-7.500,00	-569,42	-6.323,73	-5.900,00	-423,73
SA00	Nettoergebnis nach Zuw./Entn. Haushaltsrücklagen (Saldo 0 +/- SU23)				-8.069,42	-7.500,00	-569,42			
SA2	Saldo (2) Geldfluss aus der Investiven Gebarung (33 – 34)							0,00	0,00	0,00
SA3	Saldo (3) Nettofinanzierungssaldo (Saldo 1 + Saldo 2)							-6.323,73	-5.900,00	-423,73
SA4	Saldo (4) Geldfluss aus der Finanzierungstätigkeit (35 – 36)							0,00	0,00	0,00
SA5	Saldo (5) Geldfluss aus der voranschlagswirksamen Gebarung (Saldo 3 + Saldo 4)							-6.323,73	-5.900,00	-423,73
265000	Tennisplätze und -hallen									
Operative Gebarung										
2/265000/810000	Leistungserlöse	2114	3114	13	1.924,17	3.000,00	-1.075,83	1.924,17	3.000,00	-1.075,83
2/265000/863000	Transfers von sonstigen Trägern öffentlichen Rechts und Sozialversicherungsträgern	2121	3121	15	231,67	0,00	231,67	231,67	0,00	231,67
SU 21 / 31	Summe Erträge / Einzahlungen operative Gebarung				2.155,84	3.000,00	-844,16	2.155,84	3.000,00	-844,16
1/265000/400000	Geringwertige Wirtschaftsgüter (GWG)	2221	3221	23	331,67	0,00	331,67	331,67	0,00	331,67
1/265000/523000	Geldbezüge für nicht ganzjährig beschäftigte Arbeiter	2211	3211	20	2.700,00	2.800,00	-100,00	2.700,00	2.800,00	-100,00
1/265000/600100	Strom	2222	3222	24	1.063,83	1.200,00	-136,17	1.063,83	1.200,00	-136,17
1/265000/613000	Instandhaltung von sonstigen Grundstückseinrichtungen	2224	3224	24	3.671,57	3.600,00	71,57	3.497,94	3.600,00	-102,06
1/265000/670000	Versicherungen	2222	3222	24	155,53	200,00	-44,47	155,53	200,00	-44,47
1/265000/680300	Planmäßige Abschreibung	2226			1.572,06	1.600,00	-27,94	0,00	0,00	0,00
1/265000/710000	Öffentliche Abgaben ohne Gebühren gemäss FAG	2225	3225	24	126,16	100,00	26,16	126,16	100,00	26,16
1/265000/720109	Kostenbeiträge Arbeiter	2225	3225	24	604,44	1.000,00	-395,56	604,44	1.000,00	-395,56
SU 22 / 32	Summe Aufwendungen / Auszahlungen operative Gebarung				10.225,26	10.500,00	-274,74	8.479,57	8.900,00	-420,43
SA 0 / SA 1	(0) Nettoergebnis (21 - 22) / (1) Geldfluss operative Gebarung (31 – 32)				-8.069,42	-7.500,00	-569,42	-6.323,73	-5.900,00	-423,73
SU 23	Summe Haushaltsrücklagen				0,00	0,00	0,00	0,00	0,00	0,00
SA00	Nettoergebnis nach Zuw./Entn. Haushaltsrücklagen (Saldo 0 +/- SU23)				-8.069,42	-7.500,00	-569,42			
Investive Gebarung										
SU 33	Summe Einzahlungen investive Gebarung							0,00	0,00	0,00
SU 34	Summe Auszahlungen investive Gebarung							0,00	0,00	0,00
SA2	Saldo (2) Geldfluss aus der Investiven Gebarung (33 – 34)							0,00	0,00	0,00
SA3	Saldo (3) Nettofinanzierungssaldo (Saldo 1 + Saldo 2)							-6.323,73	-5.900,00	-423,73
Finanzierungstätigkeit										
SU 35	Summe Einzahlungen aus der Finanzierungstätigkeit							0,00	0,00	0,00
SU 36	Summe Auszahlungen aus der Finanzierungstätigkeit							0,00	0,00	0,00
SA4	Saldo (4) Geldfluss aus der Finanzierungstätigkeit (35 – 36)							0,00	0,00	0,00

	MVAG		VCQU	Ergebnisrechnung			Finanzierungsrechnung		
	EH	FH		RA 2023	VA 2023	RA - VA	RA 2023	VA 2023	RA - VA
SA5	Saldo (5) Geldfluss aus der voranschlagswirksamen Gebarung (Saldo 3 + Saldo 4)						-6.323,73	-5.900,00	-423,73

		MVAG			Ergebnisrechnung			Finanzierungsrechnung		
		EH	FH	VCQU	RA 2023	VA 2023	RA - VA	RA 2023	VA 2023	RA - VA
269	Sonstige Einrichtungen und Maßnahmen									
SA 0 / SA 1	(0) Nettoergebnis (21 - 22) / (1) Geldfluss operative Gebarung (31 – 32)				-10.466,53	-8.200,00	-2.266,53	-10.046,01	-8.200,00	-1.846,01
SA00	Nettoergebnis nach Zuw./Entn. Haushaltsrücklagen (Saldo 0 +/- SU23)				-10.466,53	-8.200,00	-2.266,53			
SA2	Saldo (2) Geldfluss aus der Investiven Gebarung (33 – 34)							6,16	0,00	6,16
SA3	Saldo (3) Nettofinanzierungssaldo (Saldo 1 + Saldo 2)							-10.039,85	-8.200,00	-1.839,85
SA4	Saldo (4) Geldfluss aus der Finanzierungstätigkeit (35 – 36)							0,00	0,00	0,00
SA5	Saldo (5) Geldfluss aus der voranschlagswirksamen Gebarung (Saldo 3 + Saldo 4)							-10.039,85	-8.200,00	-1.839,85
269000	Sonstige Einrichtungen und Maßnahmen									
Operative Gebarung										
SU 21 / 31	Summe Erträge / Einzahlungen operative Gebarung				0,00	0,00	0,00	0,00	0,00	0,00
1/269000/757000	Vereinsförderungen	2234	3234	27	10.046,01	8.200,00	1.846,01	10.046,01	8.200,00	1.846,01
SU 22 / 32	Summe Aufwendungen / Auszahlungen operative Gebarung				10.046,01	8.200,00	1.846,01	10.046,01	8.200,00	1.846,01
SA 0 / SA 1	(0) Nettoergebnis (21 - 22) / (1) Geldfluss operative Gebarung (31 – 32)				-10.046,01	-8.200,00	-1.846,01	-10.046,01	-8.200,00	-1.846,01
SU 23	Summe Haushaltsrücklagen				0,00	0,00	0,00	0,00	0,00	0,00
SA00	Nettoergebnis nach Zuw./Entn. Haushaltsrücklagen (Saldo 0 +/- SU23)				-10.046,01	-8.200,00	-1.846,01			
Investive Gebarung										
SU 33	Summe Einzahlungen investive Gebarung							0,00	0,00	0,00
SU 34	Summe Auszahlungen investive Gebarung							0,00	0,00	0,00
SA2	Saldo (2) Geldfluss aus der Investiven Gebarung (33 – 34)							0,00	0,00	0,00
SA3	Saldo (3) Nettofinanzierungssaldo (Saldo 1 + Saldo 2)							-10.046,01	-8.200,00	-1.846,01
Finanzierungstätigkeit										
SU 35	Summe Einzahlungen aus der Finanzierungstätigkeit							0,00	0,00	0,00
SU 36	Summe Auszahlungen aus der Finanzierungstätigkeit							0,00	0,00	0,00
SA4	Saldo (4) Geldfluss aus der Finanzierungstätigkeit (35 – 36)							0,00	0,00	0,00
SA5	Saldo (5) Geldfluss aus der voranschlagswirksamen Gebarung (Saldo 3 + Saldo 4)							-10.046,01	-8.200,00	-1.846,01
269001	Spielplätze im Gemeindegebiet									
Operative Gebarung										
2/269001/813000	Erträge aus der Auflösung von Investitionszuschüssen (Kapitaltransfers)	2127			433,84	0,00	433,84	0,00	0,00	0,00
SU 21 / 31	Summe Erträge / Einzahlungen operative Gebarung				433,84	0,00	433,84	0,00	0,00	0,00
1/269001/680200	Planmäßige Abschreibung	2226			854,36	0,00	854,36	0,00	0,00	0,00
SU 22 / 32	Summe Aufwendungen / Auszahlungen operative Gebarung				854,36	0,00	854,36	0,00	0,00	0,00
SA 0 / SA 1	(0) Nettoergebnis (21 - 22) / (1) Geldfluss operative Gebarung (31 – 32)				-420,52	0,00	-420,52	0,00	0,00	0,00
SU 23	Summe Haushaltsrücklagen				0,00	0,00	0,00	0,00	0,00	0,00
SA00	Nettoergebnis nach Zuw./Entn. Haushaltsrücklagen (Saldo 0 +/- SU23)				-420,52	0,00	-420,52			
Investive Gebarung										

	MVAG	MVAG	VCQU	Ergebnisrechnung			Finanzierungsrechnung				
				EH	FH	RA 2023	VA 2023	RA - VA	RA 2023	VA 2023	RA - VA
2/269001/301200					3331 2 33	0,00	0,00	0,00	28.200,00	28.200,00	0,00
SU 33					Summe Einzahlungen investive Gebarung				28.200,00	28.200,00	0,00
1/269001/006000					Sonstige Grundstückseinrichtungen	0,00	0,00	0,00	28.193,84	28.200,00	-6,16
SU 34					Summe Auszahlungen investive Gebarung				28.193,84	28.200,00	-6,16
SA2					Saldo (2) Geldfluss aus der Investiven Gebarung (33 – 34)				6,16	0,00	6,16
SA3					Saldo (3) Nettofinanzierungssaldo (Saldo 1 + Saldo 2)				6,16	0,00	6,16
Finanzierungstätigkeit											
SU 35					Summe Einzahlungen aus der Finanzierungstätigkeit				0,00	0,00	0,00
SU 36					Summe Auszahlungen aus der Finanzierungstätigkeit				0,00	0,00	0,00
SA4					Saldo (4) Geldfluss aus der Finanzierungstätigkeit (35 – 36)				0,00	0,00	0,00
SA5					Saldo (5) Geldfluss aus der voranschlagswirksamen Gebarung (Saldo 3 + Saldo 4)				6,16	0,00	6,16
27					Erwachsenenbildung						
SA 0 / SA 1					(0) Nettoergebnis (21 - 22) / (1) Geldfluss operative Gebarung (31 – 32)	-92,90	-500,00	407,10	-92,90	-500,00	407,10
SA00					Nettoergebnis nach Zuw./Entn. Haushaltsrücklagen (Saldo 0 +/- SU23)	-92,90	-500,00	407,10			
SA2					Saldo (2) Geldfluss aus der Investiven Gebarung (33 – 34)				0,00	0,00	0,00
SA3					Saldo (3) Nettofinanzierungssaldo (Saldo 1 + Saldo 2)				-92,90	-500,00	407,10
SA4					Saldo (4) Geldfluss aus der Finanzierungstätigkeit (35 – 36)				0,00	0,00	0,00
SA5					Saldo (5) Geldfluss aus der voranschlagswirksamen Gebarung (Saldo 3 + Saldo 4)				-92,90	-500,00	407,10
270					Volkshochschulen						
SA 0 / SA 1					(0) Nettoergebnis (21 - 22) / (1) Geldfluss operative Gebarung (31 – 32)	0,00	-300,00	300,00	0,00	-300,00	300,00
SA00					Nettoergebnis nach Zuw./Entn. Haushaltsrücklagen (Saldo 0 +/- SU23)	0,00	-300,00	300,00			
SA2					Saldo (2) Geldfluss aus der Investiven Gebarung (33 – 34)				0,00	0,00	0,00
SA3					Saldo (3) Nettofinanzierungssaldo (Saldo 1 + Saldo 2)				0,00	-300,00	300,00
SA4					Saldo (4) Geldfluss aus der Finanzierungstätigkeit (35 – 36)				0,00	0,00	0,00
SA5					Saldo (5) Geldfluss aus der voranschlagswirksamen Gebarung (Saldo 3 + Saldo 4)				0,00	-300,00	300,00
270000					Volkshochschulen						
Operative Gebarung											
SU 21 / 31					Summe Erträge / Einzahlungen operative Gebarung	0,00	0,00	0,00	0,00	0,00	0,00
1/270000/757000					Laufende Transferzahlungen an private Organisationen ohne	0,00	300,00	-300,00	0,00	300,00	-300,00
SU 22 / 32					Summe Aufwendungen / Auszahlungen operative Gebarung	0,00	300,00	-300,00	0,00	300,00	-300,00
SA 0 / SA 1					(0) Nettoergebnis (21 - 22) / (1) Geldfluss operative Gebarung (31 – 32)	0,00	-300,00	300,00	0,00	-300,00	300,00
SU 23					Summe Haushaltsrücklagen	0,00	0,00	0,00	0,00	0,00	0,00
SA00					Nettoergebnis nach Zuw./Entn. Haushaltsrücklagen (Saldo 0 +/- SU23)	0,00	-300,00	300,00			
Investive Gebarung											

	MVAG	MVAG	VCQU	Ergebnisrechnung			Finanzierungsrechnung			
				EH	FH	RA 2023	VA 2023	RA - VA	RA 2023	VA 2023
SU 33								0,00	0,00	0,00
SU 34								0,00	0,00	0,00
SA2								0,00	0,00	0,00
SA3								0,00	-300,00	300,00
Finanzierungstätigkeit										
SU 35								0,00	0,00	0,00
SU 36								0,00	0,00	0,00
SA4								0,00	0,00	0,00
SA5								0,00	-300,00	300,00

		MVAG			Ergebnisrechnung			Finanzierungsrechnung		
		MVAG EH	MVAG FH	VCQU	RA 2023	VA 2023	RA - VA	RA 2023	VA 2023	RA - VA
273	Volksbüchereien									
SA 0 / SA 1	(0) Nettoergebnis (21 - 22) / (1) Geldfluss operative Gebarung (31 – 32)				-92,90	-200,00	107,10	-92,90	-200,00	107,10
SA00	Nettoergebnis nach Zuw./Entn. Haushaltsrücklagen (Saldo 0 +/- SU23)				-92,90	-200,00	107,10			
SA2	Saldo (2) Geldfluss aus der Investiven Gebarung (33 – 34)							0,00	0,00	0,00
SA3	Saldo (3) Nettofinanzierungssaldo (Saldo 1 + Saldo 2)							-92,90	-200,00	107,10
SA4	Saldo (4) Geldfluss aus der Finanzierungstätigkeit (35 – 36)							0,00	0,00	0,00
SA5	Saldo (5) Geldfluss aus der voranschlagswirksamen Gebarung (Saldo 3 + Saldo 4)							-92,90	-200,00	107,10
273000	Volksbüchereien									
Operative Gebarung										
2/273000/810000	Leistungserlöse	2114	3114	13	43,05	100,00	-56,95	43,05	100,00	-56,95
SU 21 / 31	Summe Erträge / Einzahlungen operative Gebarung				43,05	100,00	-56,95	43,05	100,00	-56,95
1/273000/459000	Materialien (soweit nicht zugeordnet)	2221	3221	23	65,95	200,00	-134,05	65,95	200,00	-134,05
1/273000/729000	Sonstige Ausgaben	2225	3225	24	70,00	100,00	-30,00	70,00	100,00	-30,00
SU 22 / 32	Summe Aufwendungen / Auszahlungen operative Gebarung				135,95	300,00	-164,05	135,95	300,00	-164,05
SA 0 / SA 1	(0) Nettoergebnis (21 - 22) / (1) Geldfluss operative Gebarung (31 – 32)				-92,90	-200,00	107,10	-92,90	-200,00	107,10
SU 23	Summe Haushaltsrücklagen				0,00	0,00	0,00	0,00	0,00	0,00
SA00	Nettoergebnis nach Zuw./Entn. Haushaltsrücklagen (Saldo 0 +/- SU23)				-92,90	-200,00	107,10			
Investive Gebarung										
SU 33	Summe Einzahlungen investive Gebarung							0,00	0,00	0,00
SU 34	Summe Auszahlungen investive Gebarung							0,00	0,00	0,00
SA2	Saldo (2) Geldfluss aus der Investiven Gebarung (33 – 34)							0,00	0,00	0,00
SA3	Saldo (3) Nettofinanzierungssaldo (Saldo 1 + Saldo 2)							-92,90	-200,00	107,10
Finanzierungstätigkeit										
SU 35	Summe Einzahlungen aus der Finanzierungstätigkeit							0,00	0,00	0,00
SU 36	Summe Auszahlungen aus der Finanzierungstätigkeit							0,00	0,00	0,00
SA4	Saldo (4) Geldfluss aus der Finanzierungstätigkeit (35 – 36)							0,00	0,00	0,00
SA5	Saldo (5) Geldfluss aus der voranschlagswirksamen Gebarung (Saldo 3 + Saldo 4)							-92,90	-200,00	107,10

	MVAG	MVAG	VCQU	Ergebnisrechnung			Finanzierungsrechnung			
				EH	FH	RA 2023	VA 2023	RA - VA	RA 2023	VA 2023
3 Kunst, Kultur und Kultus										
SA 0 / SA 1										
SA00										
SA2										
SA3										
SA4										
SA5										
32	Musik und darstellende Kunst									
SA 0 / SA 1										
SA00										
SA2										
SA3										
SA4										
SA5										
320	Ausbildung in Musik und darstellender Kunst									
SA 0 / SA 1										
SA00										
SA2										
SA3										
SA4										
SA5										
320000	Ausbildung in Musik und darstellender Kunst									
Operative Gebarung										
2/320000/816300	Schulerhaltungsbeiträge	2114	3114	13	3.306,20	3.400,00	-93,80	3.306,20	3.400,00	-93,80
SU 21 / 31	Summe Erträge / Einzahlungen operative Gebarung				3.306,20	3.400,00	-93,80	3.306,20	3.400,00	-93,80
1/320000/456000	Schreib-, Zeichen- und sonstige Büromittel	2221	3221	23	1.520,49	1.500,00	20,49	1.497,81	1.500,00	-2,19
1/320000/680700	Planmäßige Abschreibung	2226			1.621,62	500,00	1.121,62	0,00	0,00	0,00
1/320000/700000	Miete Kopierer	2223	3223	24	1.775,07	1.000,00	775,07	1.525,78	1.000,00	525,78
1/320000/752000	BK-Abrechnung Musikschule	2231	3231	26	30.862,08	30.900,00	-37,92	30.862,08	30.900,00	-37,92
1/320000/752100	Transfers an Gemeinden (ohne marktbestimmende Tätigkeit) - Musikschulbeitrag	2231	3231	26	318,60	300,00	18,60	318,60	300,00	18,60
SU 22 / 32	Summe Aufwendungen / Auszahlungen operative Gebarung				36.097,86	34.200,00	1.897,86	34.204,27	33.700,00	504,27
SA 0 / SA 1										
SU 23	Summe Haushaltsrücklagen				0,00	0,00	0,00	0,00	0,00	0,00
SA00	Nettoergebnis nach Zuw./Entn. Haushaltsrücklagen (Saldo 0 +/- SU23)				-32.791,66	-30.800,00	-1.991,66	-30.898,07	-30.300,00	-598,07

	MVAG EH	MVAG FH	VCQU	Ergebnisrechnung			Finanzierungsrechnung		
				RA 2023	VA 2023	RA - VA	RA 2023	VA 2023	RA - VA
Investive Gebarung									
SU 33	Summe Einzahlungen investive Gebarung						0,00	0,00	0,00
1/320000/042000	Amts-, Betriebs- und Geschäftsausstattung	3415	2 41	0,00	0,00	0,00	12.004,89	12.000,00	4,89
SU 34	Summe Auszahlungen investive Gebarung						12.004,89	12.000,00	4,89
SA2	Saldo (2) Geldfluss aus der Investiven Gebarung (33 – 34)						-12.004,89	-12.000,00	-4,89
SA3	Saldo (3) Nettofinanzierungssaldo (Saldo 1 + Saldo 2)						-42.902,96	-42.300,00	-602,96
Finanzierungstätigkeit									
SU 35	Summe Einzahlungen aus der Finanzierungstätigkeit						0,00	0,00	0,00
SU 36	Summe Auszahlungen aus der Finanzierungstätigkeit						0,00	0,00	0,00
SA4	Saldo (4) Geldfluss aus der Finanzierungstätigkeit (35 – 36)						0,00	0,00	0,00
SA5	Saldo (5) Geldfluss aus der voranschlagswirksamen Gebarung (Saldo 3 + Saldo 4)						-42.902,96	-42.300,00	-602,96

	MVAG	MVAG	VCQU	Ergebnisrechnung			Finanzierungsrechnung		
				EH	FH		RA 2023	VA 2023	RA - VA
322	Maßnahmen zur Förderung der Musikpflege								
SA 0 / SA 1	(0) Nettoergebnis (21 - 22) / (1) Geldfluss operative Gebarung (31 – 32)			-5.213,19	-9.200,00	3.986,81	-5.213,19	-9.200,00	3.986,81
SA00	Nettoergebnis nach Zuw./Entn. Haushaltsrücklagen (Saldo 0 +/- SU23)			-5.213,19	-9.200,00	3.986,81			
SA2	Saldo (2) Geldfluss aus der Investiven Gebarung (33 – 34)						0,00	0,00	0,00
SA3	Saldo (3) Nettofinanzierungssaldo (Saldo 1 + Saldo 2)						-5.213,19	-9.200,00	3.986,81
SA4	Saldo (4) Geldfluss aus der Finanzierungstätigkeit (35 – 36)						0,00	0,00	0,00
SA5	Saldo (5) Geldfluss aus der voranschlagswirksamen Gebarung (Saldo 3 + Saldo 4)						-5.213,19	-9.200,00	3.986,81
322000	Maßnahmen zur Förderung der Musikpflege								
Operative Gebarung									
SU 21 / 31	Summe Erträge / Einzahlungen operative Gebarung			0,00	0,00	0,00	0,00	0,00	0,00
1/322000/757000	Vereinsförderungen Kultur 2234 3234 27			5.213,19	9.200,00	-3.986,81	5.213,19	9.200,00	-3.986,81
SU 22 / 32	Summe Aufwendungen / Auszahlungen operative Gebarung			5.213,19	9.200,00	-3.986,81	5.213,19	9.200,00	-3.986,81
SA 0 / SA 1	(0) Nettoergebnis (21 - 22) / (1) Geldfluss operative Gebarung (31 – 32)			-5.213,19	-9.200,00	3.986,81	-5.213,19	-9.200,00	3.986,81
SU 23	Summe Haushaltsrücklagen			0,00	0,00	0,00	0,00	0,00	0,00
SA00	Nettoergebnis nach Zuw./Entn. Haushaltsrücklagen (Saldo 0 +/- SU23)			-5.213,19	-9.200,00	3.986,81			
Investive Gebarung									
SU 33	Summe Einzahlungen investive Gebarung						0,00	0,00	0,00
SU 34	Summe Auszahlungen investive Gebarung						0,00	0,00	0,00
SA2	Saldo (2) Geldfluss aus der Investiven Gebarung (33 – 34)						0,00	0,00	0,00
SA3	Saldo (3) Nettofinanzierungssaldo (Saldo 1 + Saldo 2)						-5.213,19	-9.200,00	3.986,81
Finanzierungstätigkeit									
SU 35	Summe Einzahlungen aus der Finanzierungstätigkeit						0,00	0,00	0,00
SU 36	Summe Auszahlungen aus der Finanzierungstätigkeit						0,00	0,00	0,00
SA4	Saldo (4) Geldfluss aus der Finanzierungstätigkeit (35 – 36)						0,00	0,00	0,00
SA5	Saldo (5) Geldfluss aus der voranschlagswirksamen Gebarung (Saldo 3 + Saldo 4)						-5.213,19	-9.200,00	3.986,81

	MVAG	MVAG	VCQU	Ergebnisrechnung			Finanzierungsrechnung			
				EH	FH	RA 2023	VA 2023	RA - VA	RA 2023	VA 2023
34	Museen und sonstige Sammlungen									
SA 0 / SA 1	(0) Nettoergebnis (21 - 22) / (1) Geldfluss operative Gebarung (31 – 32)			-3.600,00	-2.500,00	-1.100,00	-3.600,00	-2.500,00	-1.100,00	
SA00	Nettoergebnis nach Zuw./Entn. Haushaltsrücklagen (Saldo 0 +/- SU23)			-3.600,00	-2.500,00	-1.100,00				
SA2	Saldo (2) Geldfluss aus der Investiven Gebarung (33 – 34)						0,00	0,00	0,00	
SA3	Saldo (3) Nettofinanzierungssaldo (Saldo 1 + Saldo 2)						-3.600,00	-2.500,00	-1.100,00	
SA4	Saldo (4) Geldfluss aus der Finanzierungstätigkeit (35 – 36)						0,00	0,00	0,00	
SA5	Saldo (5) Geldfluss aus der voranschlagswirksamen Gebarung (Saldo 3 + Saldo 4)						-3.600,00	-2.500,00	-1.100,00	
340	Museen									
SA 0 / SA 1	(0) Nettoergebnis (21 - 22) / (1) Geldfluss operative Gebarung (31 – 32)			-3.600,00	-2.500,00	-1.100,00	-3.600,00	-2.500,00	-1.100,00	
SA00	Nettoergebnis nach Zuw./Entn. Haushaltsrücklagen (Saldo 0 +/- SU23)			-3.600,00	-2.500,00	-1.100,00				
SA2	Saldo (2) Geldfluss aus der Investiven Gebarung (33 – 34)						0,00	0,00	0,00	
SA3	Saldo (3) Nettofinanzierungssaldo (Saldo 1 + Saldo 2)						-3.600,00	-2.500,00	-1.100,00	
SA4	Saldo (4) Geldfluss aus der Finanzierungstätigkeit (35 – 36)						0,00	0,00	0,00	
SA5	Saldo (5) Geldfluss aus der voranschlagswirksamen Gebarung (Saldo 3 + Saldo 4)						-3.600,00	-2.500,00	-1.100,00	
340000	Museen									
Operative Gebarung										
SU 21 / 31	Summe Erträge / Einzahlungen operative Gebarung			0,00	0,00	0,00	0,00	0,00	0,00	
1/340000/700100	Pachtzinse	2223	3223	24	3.600,00	2.500,00	1.100,00	3.600,00	2.500,00	1.100,00
SU 22 / 32	Summe Aufwendungen / Auszahlungen operative Gebarung			3.600,00	2.500,00	1.100,00	3.600,00	2.500,00	1.100,00	
SA 0 / SA 1	(0) Nettoergebnis (21 - 22) / (1) Geldfluss operative Gebarung (31 – 32)			-3.600,00	-2.500,00	-1.100,00	-3.600,00	-2.500,00	-1.100,00	
SU 23	Summe Haushaltsrücklagen			0,00	0,00	0,00	0,00	0,00	0,00	
SA00	Nettoergebnis nach Zuw./Entn. Haushaltsrücklagen (Saldo 0 +/- SU23)			-3.600,00	-2.500,00	-1.100,00				
Investive Gebarung										
SU 33	Summe Einzahlungen investive Gebarung						0,00	0,00	0,00	
SU 34	Summe Auszahlungen investive Gebarung						0,00	0,00	0,00	
SA2	Saldo (2) Geldfluss aus der Investiven Gebarung (33 – 34)						0,00	0,00	0,00	
SA3	Saldo (3) Nettofinanzierungssaldo (Saldo 1 + Saldo 2)						-3.600,00	-2.500,00	-1.100,00	
Finanzierungstätigkeit										
SU 35	Summe Einzahlungen aus der Finanzierungstätigkeit						0,00	0,00	0,00	
SU 36	Summe Auszahlungen aus der Finanzierungstätigkeit						0,00	0,00	0,00	
SA4	Saldo (4) Geldfluss aus der Finanzierungstätigkeit (35 – 36)						0,00	0,00	0,00	
SA5	Saldo (5) Geldfluss aus der voranschlagswirksamen Gebarung (Saldo 3 + Saldo 4)						-3.600,00	-2.500,00	-1.100,00	

	MVAG EH	MVAG FH	VCQU	Ergebnisrechnung			Finanzierungsrechnung			
				RA 2023	VA 2023	RA - VA	RA 2023	VA 2023	RA - VA	
36	Heimatspflege									
SA 0 / SA 1	(0) Nettoergebnis (21 - 22) / (1) Geldfluss operative Gebarung (31 – 32)			-54.179,71	-44.000,00	-10.179,71	-53.881,50	-44.000,00	-9.881,50	
SA00	Nettoergebnis nach Zuw./Entn. Haushaltsrücklagen (Saldo 0 +/- SU23)			-54.168,81	-44.000,00	-10.168,81				
SA2	Saldo (2) Geldfluss aus der Investiven Gebarung (33 – 34)						-5.964,29	-6.000,00	35,71	
SA3	Saldo (3) Nettofinanzierungssaldo (Saldo 1 + Saldo 2)						-59.845,79	-50.000,00	-9.845,79	
SA4	Saldo (4) Geldfluss aus der Finanzierungstätigkeit (35 – 36)						0,00	0,00	0,00	
SA5	Saldo (5) Geldfluss aus der voranschlagswirksamen Gebarung (Saldo 3 + Saldo 4)						-59.845,79	-50.000,00	-9.845,79	
361	Nichtwissenschaftliche Archive									
SA 0 / SA 1	(0) Nettoergebnis (21 - 22) / (1) Geldfluss operative Gebarung (31 – 32)			32,00	100,00	-68,00	32,00	100,00	-68,00	
SA00	Nettoergebnis nach Zuw./Entn. Haushaltsrücklagen (Saldo 0 +/- SU23)			32,00	100,00	-68,00				
SA2	Saldo (2) Geldfluss aus der Investiven Gebarung (33 – 34)						0,00	0,00	0,00	
SA3	Saldo (3) Nettofinanzierungssaldo (Saldo 1 + Saldo 2)						32,00	100,00	-68,00	
SA4	Saldo (4) Geldfluss aus der Finanzierungstätigkeit (35 – 36)						0,00	0,00	0,00	
SA5	Saldo (5) Geldfluss aus der voranschlagswirksamen Gebarung (Saldo 3 + Saldo 4)						32,00	100,00	-68,00	
361000	Nichtwissenschaftliche Archive									
Operative Gebarung										
2/361000/808000	Veräußerung von Handelswaren	2116	3116	16	32,00	100,00	-68,00	32,00	100,00	-68,00
SU 21 / 31	Summe Erträge / Einzahlungen operative Gebarung			32,00	100,00	-68,00	32,00	100,00	-68,00	
SU 22 / 32	Summe Aufwendungen / Auszahlungen operative Gebarung			0,00	0,00	0,00	0,00	0,00	0,00	
SA 0 / SA 1	(0) Nettoergebnis (21 - 22) / (1) Geldfluss operative Gebarung (31 – 32)			32,00	100,00	-68,00	32,00	100,00	-68,00	
SU 23	Summe Haushaltsrücklagen			0,00	0,00	0,00	0,00	0,00	0,00	
SA00	Nettoergebnis nach Zuw./Entn. Haushaltsrücklagen (Saldo 0 +/- SU23)			32,00	100,00	-68,00				
Investive Gebarung										
SU 33	Summe Einzahlungen investive Gebarung						0,00	0,00	0,00	
SU 34	Summe Auszahlungen investive Gebarung						0,00	0,00	0,00	
SA2	Saldo (2) Geldfluss aus der Investiven Gebarung (33 – 34)						0,00	0,00	0,00	
SA3	Saldo (3) Nettofinanzierungssaldo (Saldo 1 + Saldo 2)						32,00	100,00	-68,00	
Finanzierungstätigkeit										
SU 35	Summe Einzahlungen aus der Finanzierungstätigkeit						0,00	0,00	0,00	
SU 36	Summe Auszahlungen aus der Finanzierungstätigkeit						0,00	0,00	0,00	
SA4	Saldo (4) Geldfluss aus der Finanzierungstätigkeit (35 – 36)						0,00	0,00	0,00	
SA5	Saldo (5) Geldfluss aus der voranschlagswirksamen Gebarung (Saldo 3 + Saldo 4)						32,00	100,00	-68,00	

		MVAG			Ergebnisrechnung			Finanzierungsrechnung		
		MVAG	MVAG	VCQU	RA 2023	VA 2023	RA - VA	RA 2023	VA 2023	RA - VA
		EH	FH							
362	Denkmalpflege									
SA 0 / SA 1	(0) Nettoergebnis (21 - 22) / (1) Geldfluss operative Gebarung (31 - 32)				-170,90	-1.200,00	1.029,10	-170,90	-1.200,00	1.029,10
SA00	Nettoergebnis nach Zuw./Entn. Haushaltsrücklagen (Saldo 0 +/- SU23)				-160,00	-1.200,00	1.040,00			
SA2	Saldo (2) Geldfluss aus der Investiven Gebarung (33 - 34)							0,00	0,00	0,00
SA3	Saldo (3) Nettofinanzierungssaldo (Saldo 1 + Saldo 2)							-170,90	-1.200,00	1.029,10
SA4	Saldo (4) Geldfluss aus der Finanzierungstätigkeit (35 - 36)							0,00	0,00	0,00
SA5	Saldo (5) Geldfluss aus der voranschlagswirksamen Gebarung (Saldo 3 + Saldo 4)							-170,90	-1.200,00	1.029,10
362000	Denkmalpflege									
Operative Gebarung										
SU 21 / 31	Summe Erträge / Einzahlungen operative Gebarung				0,00	0,00	0,00	0,00	0,00	0,00
1/362000/720109	Kostenbeiträge Arbeiter	2225	3225	24	0,00	300,00	-300,00	0,00	300,00	-300,00
1/362000/728000	Entgelte für sonstige Leistungen	2225	3225	24	160,00	900,00	-740,00	160,00	900,00	-740,00
SU 22 / 32	Summe Aufwendungen / Auszahlungen operative Gebarung				160,00	1.200,00	-1.040,00	160,00	1.200,00	-1.040,00
SA 0 / SA 1	(0) Nettoergebnis (21 - 22) / (1) Geldfluss operative Gebarung (31 - 32)				-160,00	-1.200,00	1.040,00	-160,00	-1.200,00	1.040,00
SU 23	Summe Haushaltsrücklagen				0,00	0,00	0,00	0,00	0,00	0,00
SA00	Nettoergebnis nach Zuw./Entn. Haushaltsrücklagen (Saldo 0 +/- SU23)				-160,00	-1.200,00	1.040,00			
Investive Gebarung										
SU 33	Summe Einzahlungen investive Gebarung							0,00	0,00	0,00
SU 34	Summe Auszahlungen investive Gebarung							0,00	0,00	0,00
SA2	Saldo (2) Geldfluss aus der Investiven Gebarung (33 - 34)							0,00	0,00	0,00
SA3	Saldo (3) Nettofinanzierungssaldo (Saldo 1 + Saldo 2)							-160,00	-1.200,00	1.040,00
Finanzierungstätigkeit										
SU 35	Summe Einzahlungen aus der Finanzierungstätigkeit							0,00	0,00	0,00
SU 36	Summe Auszahlungen aus der Finanzierungstätigkeit							0,00	0,00	0,00
SA4	Saldo (4) Geldfluss aus der Finanzierungstätigkeit (35 - 36)							0,00	0,00	0,00
SA5	Saldo (5) Geldfluss aus der voranschlagswirksamen Gebarung (Saldo 3 + Saldo 4)							-160,00	-1.200,00	1.040,00
362100	Denkmalpflege Sanierung Kriegerdenkmal									
Operative Gebarung										
2/362100/823000	Zinsen	2131	3131	14	26,80	0,00	26,80	26,80	0,00	26,80
SU 21 / 31	Summe Erträge / Einzahlungen operative Gebarung				26,80	0,00	26,80	26,80	0,00	26,80
1/362100/659000	Geldverkehrs- und Bankspesen	2244	3244	24	31,00	0,00	31,00	31,00	0,00	31,00
1/362100/710100	Kapitalertragsteuer	2225	3225	24	6,70	0,00	6,70	6,70	0,00	6,70
SU 22 / 32	Summe Aufwendungen / Auszahlungen operative Gebarung				37,70	0,00	37,70	37,70	0,00	37,70
SA 0 / SA 1	(0) Nettoergebnis (21 - 22) / (1) Geldfluss operative Gebarung (31 - 32)				-10,90	0,00	-10,90	-10,90	0,00	-10,90
2/362100/894000	Entnahmen von zweckgebundenen Haushaltsrücklagen	2301			17,64	0,00	17,64	0,00	0,00	0,00

		MVAG		Ergebnisrechnung			Finanzierungsrechnung		
		MVAG VCQU EH	FH	RA 2023	VA 2023	RA - VA	RA 2023	VA 2023	RA - VA
1/362100/794000	Zuweisung an zweckgebundene Haushaltsrücklagen	2401		6,74	0,00	-6,74	0,00	0,00	0,00
SU 23	Summe Haushaltsrücklagen			10,90	0,00	10,90	0,00	0,00	0,00
SA00	Nettoergebnis nach Zuw./Entn. Haushaltsrücklagen (Saldo 0 +/- SU23)			0,00	0,00	0,00			
Investive Gebarung									
SU 33	Summe Einzahlungen investive Gebarung						0,00	0,00	0,00
SU 34	Summe Auszahlungen investive Gebarung						0,00	0,00	0,00
SA2	Saldo (2) Geldfluss aus der Investiven Gebarung (33 – 34)						0,00	0,00	0,00
SA3	Saldo (3) Nettofinanzierungssaldo (Saldo 1 + Saldo 2)						-10,90	0,00	-10,90
Finanzierungstätigkeit									
SU 35	Summe Einzahlungen aus der Finanzierungstätigkeit						0,00	0,00	0,00
SU 36	Summe Auszahlungen aus der Finanzierungstätigkeit						0,00	0,00	0,00
SA4	Saldo (4) Geldfluss aus der Finanzierungstätigkeit (35 – 36)						0,00	0,00	0,00
SA5	Saldo (5) Geldfluss aus der voranschlagswirksamen Gebarung (Saldo 3 + Saldo 4)						-10,90	0,00	-10,90

	MVAG	MVAG	VCQU	Ergebnisrechnung			Finanzierungsrechnung			
				EH	FH		RA 2023	VA 2023	RA - VA	RA 2023
363	Altstadterhaltung und Ortsbildpflege									
SA 0 / SA 1	(0) Nettoergebnis (21 - 22) / (1) Geldfluss operative Gebarung (31 – 32)			-19.406,43	-7.600,00	-11.806,43	-19.406,43	-7.600,00	-11.806,43	
SA00	Nettoergebnis nach Zuw./Entn. Haushaltsrücklagen (Saldo 0 +/- SU23)			-19.406,43	-7.600,00	-11.806,43				
SA2	Saldo (2) Geldfluss aus der Investiven Gebarung (33 – 34)						0,00	0,00	0,00	
SA3	Saldo (3) Nettofinanzierungssaldo (Saldo 1 + Saldo 2)						-19.406,43	-7.600,00	-11.806,43	
SA4	Saldo (4) Geldfluss aus der Finanzierungstätigkeit (35 – 36)						0,00	0,00	0,00	
SA5	Saldo (5) Geldfluss aus der voranschlagswirksamen Gebarung (Saldo 3 + Saldo 4)						-19.406,43	-7.600,00	-11.806,43	
363000	Altstadterhaltung und Ortsbildpflege									
Operative Gebarung										
2/363000/861100	Transfers von Ländern, Landesfonds und Landeskammern	2121	3121	15	1.524,66	0,00	1.524,66	1.524,66	0,00	1.524,66
SU 21 / 31	Summe Erträge / Einzahlungen operative Gebarung			1.524,66	0,00	1.524,66	1.524,66	0,00	1.524,66	
1/363000/720109	Kostenbeiträge Arbeiter	2225	3225	24	11.457,80	3.000,00	8.457,80	11.457,80	3.000,00	8.457,80
1/363000/720209	Kostenbeiträge Maschinen	2225	3225	24	863,55	600,00	263,55	863,55	600,00	263,55
1/363000/728000	Entgelte für sonstige Leistungen	2225	3225	24	8.609,74	4.000,00	4.609,74	8.609,74	4.000,00	4.609,74
SU 22 / 32	Summe Aufwendungen / Auszahlungen operative Gebarung			20.931,09	7.600,00	13.331,09	20.931,09	7.600,00	13.331,09	
SA 0 / SA 1	(0) Nettoergebnis (21 - 22) / (1) Geldfluss operative Gebarung (31 – 32)			-19.406,43	-7.600,00	-11.806,43	-19.406,43	-7.600,00	-11.806,43	
SU 23	Summe Haushaltsrücklagen			0,00	0,00	0,00	0,00	0,00	0,00	
SA00	Nettoergebnis nach Zuw./Entn. Haushaltsrücklagen (Saldo 0 +/- SU23)			-19.406,43	-7.600,00	-11.806,43				
Investive Gebarung										
SU 33	Summe Einzahlungen investive Gebarung						0,00	0,00	0,00	
SU 34	Summe Auszahlungen investive Gebarung						0,00	0,00	0,00	
SA2	Saldo (2) Geldfluss aus der Investiven Gebarung (33 – 34)						0,00	0,00	0,00	
SA3	Saldo (3) Nettofinanzierungssaldo (Saldo 1 + Saldo 2)						-19.406,43	-7.600,00	-11.806,43	
Finanzierungstätigkeit										
SU 35	Summe Einzahlungen aus der Finanzierungstätigkeit						0,00	0,00	0,00	
SU 36	Summe Auszahlungen aus der Finanzierungstätigkeit						0,00	0,00	0,00	
SA4	Saldo (4) Geldfluss aus der Finanzierungstätigkeit (35 – 36)						0,00	0,00	0,00	
SA5	Saldo (5) Geldfluss aus der voranschlagswirksamen Gebarung (Saldo 3 + Saldo 4)						-19.406,43	-7.600,00	-11.806,43	

		MVAG			Ergebnisrechnung			Finanzierungsrechnung		
		MVAG EH	MVAG FH	VCQU	RA 2023	VA 2023	RA - VA	RA 2023	VA 2023	RA - VA
369	Sonstige Einrichtungen und Maßnahmen									
SA 0 / SA 1	(0) Nettoergebnis (21 - 22) / (1) Geldfluss operative Gebarung (31 – 32)			-34.634,38	-35.300,00	665,62	-34.336,17	-35.300,00	963,83	
SA00	Nettoergebnis nach Zuw./Entn. Haushaltsrücklagen (Saldo 0 +/- SU23)			-34.634,38	-35.300,00	665,62				
SA2	Saldo (2) Geldfluss aus der Investiven Gebarung (33 – 34)						-5.964,29	-6.000,00	35,71	
SA3	Saldo (3) Nettofinanzierungssaldo (Saldo 1 + Saldo 2)						-40.300,46	-41.300,00	999,54	
SA4	Saldo (4) Geldfluss aus der Finanzierungstätigkeit (35 – 36)						0,00	0,00	0,00	
SA5	Saldo (5) Geldfluss aus der voranschlagswirksamen Gebarung (Saldo 3 + Saldo 4)						-40.300,46	-41.300,00	999,54	
369000	Sonstige Einrichtungen und Maßnahmen									
Operative Gebarung										
2/369000/829000	Feiern und Feste	2116	3116	18	14.919,17	14.700,00	219,17	14.919,17	14.700,00	219,17
SU 21 / 31	Summe Erträge / Einzahlungen operative Gebarung			14.919,17	14.700,00	219,17	14.919,17	14.700,00	219,17	
1/369000/600100	Strom	2222	3222	24	598,33	1.000,00	-401,67	598,33	1.000,00	-401,67
1/369000/670000	Versicherungen	2222	3222	24	500,00	500,00	0,00	500,00	500,00	0,00
1/369000/680700	Planmäßige Abschreibung	2226			298,21	0,00	298,21	0,00	0,00	0,00
1/369000/720109	Kostenbeiträge Arbeiter	2225	3225	24	122,23	3.500,00	-3.377,77	122,23	3.500,00	-3.377,77
1/369000/720209	Kostenbeiträge Maschinen	2225	3225	24	325,50	0,00	325,50	325,50	0,00	325,50
1/369000/729000	Feiern und Feste	2225	3225	24	47.709,28	45.000,00	2.709,28	47.709,28	45.000,00	2.709,28
SU 22 / 32	Summe Aufwendungen / Auszahlungen operative Gebarung			49.553,55	50.000,00	-446,45	49.255,34	50.000,00	-744,66	
SA 0 / SA 1	(0) Nettoergebnis (21 - 22) / (1) Geldfluss operative Gebarung (31 – 32)			-34.634,38	-35.300,00	665,62	-34.336,17	-35.300,00	963,83	
SU 23	Summe Haushaltsrücklagen			0,00	0,00	0,00	0,00	0,00	0,00	
SA00	Nettoergebnis nach Zuw./Entn. Haushaltsrücklagen (Saldo 0 +/- SU23)			-34.634,38	-35.300,00	665,62				
Investive Gebarung										
SU 33	Summe Einzahlungen investive Gebarung						0,00	0,00	0,00	
1/369000/042000	Rednerpult		3415	2 41	0,00	0,00	0,00	5.964,29	6.000,00	-35,71
SU 34	Summe Auszahlungen investive Gebarung						5.964,29	6.000,00	-35,71	
SA2	Saldo (2) Geldfluss aus der Investiven Gebarung (33 – 34)						-5.964,29	-6.000,00	35,71	
SA3	Saldo (3) Nettofinanzierungssaldo (Saldo 1 + Saldo 2)						-40.300,46	-41.300,00	999,54	
Finanzierungstätigkeit										
SU 35	Summe Einzahlungen aus der Finanzierungstätigkeit						0,00	0,00	0,00	
SU 36	Summe Auszahlungen aus der Finanzierungstätigkeit						0,00	0,00	0,00	
SA4	Saldo (4) Geldfluss aus der Finanzierungstätigkeit (35 – 36)						0,00	0,00	0,00	
SA5	Saldo (5) Geldfluss aus der voranschlagswirksamen Gebarung (Saldo 3 + Saldo 4)						-40.300,46	-41.300,00	999,54	

	MVAG	MVAG	VCQU	Ergebnisrechnung			Finanzierungsrechnung			
				EH	FH	RA 2023	VA 2023	RA - VA	RA 2023	VA 2023
38	Sonstige Kulturpflege									
SA 0 / SA 1	(0) Nettoergebnis (21 - 22) / (1) Geldfluss operative Gebarung (31 – 32)			-20.825,50	-40.100,00	19.274,50	-20.578,41	-39.700,00	19.121,59	
SA00	Nettoergebnis nach Zuw./Entn. Haushaltsrücklagen (Saldo 0 +/- SU23)			-20.825,50	-40.100,00	19.274,50				
SA2	Saldo (2) Geldfluss aus der Investiven Gebarung (33 – 34)						0,00	0,00	0,00	
SA3	Saldo (3) Nettofinanzierungssaldo (Saldo 1 + Saldo 2)						-20.578,41	-39.700,00	19.121,59	
SA4	Saldo (4) Geldfluss aus der Finanzierungstätigkeit (35 – 36)						0,00	0,00	0,00	
SA5	Saldo (5) Geldfluss aus der voranschlagswirksamen Gebarung (Saldo 3 + Saldo 4)						-20.578,41	-39.700,00	19.121,59	
380	Einrichtungen der Kulturpflege									
SA 0 / SA 1	(0) Nettoergebnis (21 - 22) / (1) Geldfluss operative Gebarung (31 – 32)			-20.825,50	-40.100,00	19.274,50	-20.578,41	-39.700,00	19.121,59	
SA00	Nettoergebnis nach Zuw./Entn. Haushaltsrücklagen (Saldo 0 +/- SU23)			-20.825,50	-40.100,00	19.274,50				
SA2	Saldo (2) Geldfluss aus der Investiven Gebarung (33 – 34)						0,00	0,00	0,00	
SA3	Saldo (3) Nettofinanzierungssaldo (Saldo 1 + Saldo 2)						-20.578,41	-39.700,00	19.121,59	
SA4	Saldo (4) Geldfluss aus der Finanzierungstätigkeit (35 – 36)						0,00	0,00	0,00	
SA5	Saldo (5) Geldfluss aus der voranschlagswirksamen Gebarung (Saldo 3 + Saldo 4)						-20.578,41	-39.700,00	19.121,59	
380000	Vereinshaus Zweinitz									
Operative Gebarung										
2/380000/813000	Erträge aus der Auflösung von Investitionszuschüssen (Kapitaltransfers)			2127	1.010,20	1.000,00	10,20	0,00	0,00	0,00
SU 21 / 31	Summe Erträge / Einzahlungen operative Gebarung				1.010,20	1.000,00	10,20	0,00	0,00	0,00
1/380000/454000	Reinigungsmittel			2221 3221 23	400,00	200,00	200,00	400,00	200,00	200,00
1/380000/600100	Strom			2222 3222 24	16.889,73	36.700,00	-19.810,27	16.889,73	36.700,00	-19.810,27
1/380000/614000	Instandhaltung von Gebäuden			2224 3224 24	191,90	500,00	-308,10	347,90	500,00	-152,10
1/380000/670000	Versicherungen			2222 3222 24	2.011,36	1.600,00	411,36	2.011,36	1.600,00	411,36
1/380000/680300	Planmäßige Abschreibung			2226	1.413,29	1.400,00	13,29	0,00	0,00	0,00
1/380000/710000	Öffentliche Abgaben ohne Gebühren gemäß FAG			2225 3225 24	668,52	500,00	168,52	668,52	500,00	168,52
1/380000/720109	Kostenbeiträge Arbeiter			2225 3225 24	167,90	200,00	-32,10	167,90	200,00	-32,10
1/380000/720209	Kostenbeiträge Maschinen			2225 3225 24	93,00	0,00	93,00	93,00	0,00	93,00
SU 22 / 32	Summe Aufwendungen / Auszahlungen operative Gebarung				21.835,70	41.100,00	-19.264,30	20.578,41	39.700,00	-19.121,59
SA 0 / SA 1	(0) Nettoergebnis (21 - 22) / (1) Geldfluss operative Gebarung (31 – 32)				-20.825,50	-40.100,00	19.274,50	-20.578,41	-39.700,00	19.121,59
SU 23	Summe Haushaltsrücklagen				0,00	0,00	0,00	0,00	0,00	0,00
SA00	Nettoergebnis nach Zuw./Entn. Haushaltsrücklagen (Saldo 0 +/- SU23)				-20.825,50	-40.100,00	19.274,50			
Investive Gebarung										
SU 33	Summe Einzahlungen investive Gebarung						0,00	0,00	0,00	0,00
SU 34	Summe Auszahlungen investive Gebarung						0,00	0,00	0,00	0,00
SA2	Saldo (2) Geldfluss aus der Investiven Gebarung (33 – 34)						0,00	0,00	0,00	0,00
SA3	Saldo (3) Nettofinanzierungssaldo (Saldo 1 + Saldo 2)						-20.578,41	-39.700,00	19.121,59	19.121,59

	MVAG EH	MVAG FH	VCQU	Ergebnisrechnung			Finanzierungsrechnung		
				RA 2023	VA 2023	RA - VA	RA 2023	VA 2023	RA - VA
Finanzierungstätigkeit									
SU 35							0,00	0,00	0,00
SU 36							0,00	0,00	0,00
SA4							0,00	0,00	0,00
SA5							-20.578,41	-39.700,00	19.121,59
39 Kultus									
SA 0 / SA 1				-72,51	-100,00	27,49	-72,51	-100,00	27,49
SA00				-72,51	-100,00	27,49			
SA2							0,00	0,00	0,00
SA3							-72,51	-100,00	27,49
SA4							0,00	0,00	0,00
SA5							-72,51	-100,00	27,49
390 Kirchliche Angelegenheiten									
SA 0 / SA 1				-72,51	-100,00	27,49	-72,51	-100,00	27,49
SA00				-72,51	-100,00	27,49			
SA2							0,00	0,00	0,00
SA3							-72,51	-100,00	27,49
SA4							0,00	0,00	0,00
SA5							-72,51	-100,00	27,49
390000 Kirchliche Angelegenheiten									
Operative Gebarung									
SU 21 / 31				0,00	0,00	0,00	0,00	0,00	0,00
1/390000/700100		2223	3223	24	72,51	100,00	-27,49	72,51	100,00
SU 22 / 32				72,51	100,00	-27,49	72,51	100,00	-27,49
SA 0 / SA 1				-72,51	-100,00	27,49	-72,51	-100,00	27,49
SU 23				0,00	0,00	0,00	0,00	0,00	0,00
SA00				-72,51	-100,00	27,49			
Investive Gebarung									
SU 33							0,00	0,00	0,00
SU 34							0,00	0,00	0,00
SA2							0,00	0,00	0,00
SA3							-72,51	-100,00	27,49
Finanzierungstätigkeit									
SU 35							0,00	0,00	0,00
SU 36							0,00	0,00	0,00

	MVAG		VCQU	Ergebnisrechnung			Finanzierungsrechnung		
	EH	FH		RA 2023	VA 2023	RA - VA	RA 2023	VA 2023	RA - VA
SA4	Saldo (4) Geldfluss aus der Finanzierungstätigkeit (35 – 36)						0,00	0,00	0,00
SA5	Saldo (5) Geldfluss aus der voranschlagswirksamen Gebarung (Saldo 3 + Saldo 4)						-72,51	-100,00	27,49

		MVAG	MVAG	VCQU	Ergebnisrechnung			Finanzierungsrechnung		
		EH	FH		RA 2023	VA 2023	RA - VA	RA 2023	VA 2023	RA - VA
4 Soziale Wohlfahrt und Wohnbauförderung										
SA 0 / SA 1	(0) Nettoergebnis (21 - 22) / (1) Geldfluss operative Gebarung (31 - 32)				-711.892,28	-684.700,00	-27.192,28	-720.128,76	-684.700,00	-35.428,76
SA00	Nettoergebnis nach Zuw./Entn. Haushaltsrücklagen (Saldo 0 +/- SU23)				-711.892,28	-684.700,00	-27.192,28			
SA2	Saldo (2) Geldfluss aus der Investiven Gebarung (33 - 34)							0,00	0,00	0,00
SA3	Saldo (3) Nettofinanzierungssaldo (Saldo 1 + Saldo 2)							-720.128,76	-684.700,00	-35.428,76
SA4	Saldo (4) Geldfluss aus der Finanzierungstätigkeit (35 - 36)							0,00	0,00	0,00
SA5	Saldo (5) Geldfluss aus der voranschlagswirksamen Gebarung (Saldo 3 + Saldo 4)							-720.128,76	-684.700,00	-35.428,76
41 Allgemeine öffentliche Wohlfahrt										
SA 0 / SA 1	(0) Nettoergebnis (21 - 22) / (1) Geldfluss operative Gebarung (31 - 32)				-684.572,37	-670.700,00	-13.872,37	-686.321,46	-670.700,00	-15.621,46
SA00	Nettoergebnis nach Zuw./Entn. Haushaltsrücklagen (Saldo 0 +/- SU23)				-684.572,37	-670.700,00	-13.872,37			
SA2	Saldo (2) Geldfluss aus der Investiven Gebarung (33 - 34)							0,00	0,00	0,00
SA3	Saldo (3) Nettofinanzierungssaldo (Saldo 1 + Saldo 2)							-686.321,46	-670.700,00	-15.621,46
SA4	Saldo (4) Geldfluss aus der Finanzierungstätigkeit (35 - 36)							0,00	0,00	0,00
SA5	Saldo (5) Geldfluss aus der voranschlagswirksamen Gebarung (Saldo 3 + Saldo 4)							-686.321,46	-670.700,00	-15.621,46
411 Maßnahmen der allgemeinen Sozialhilfe										
SA 0 / SA 1	(0) Nettoergebnis (21 - 22) / (1) Geldfluss operative Gebarung (31 - 32)				-674.556,27	-660.800,00	-13.756,27	-676.417,36	-660.800,00	-15.617,36
SA00	Nettoergebnis nach Zuw./Entn. Haushaltsrücklagen (Saldo 0 +/- SU23)				-674.556,27	-660.800,00	-13.756,27			
SA2	Saldo (2) Geldfluss aus der Investiven Gebarung (33 - 34)							0,00	0,00	0,00
SA3	Saldo (3) Nettofinanzierungssaldo (Saldo 1 + Saldo 2)							-676.417,36	-660.800,00	-15.617,36
SA4	Saldo (4) Geldfluss aus der Finanzierungstätigkeit (35 - 36)							0,00	0,00	0,00
SA5	Saldo (5) Geldfluss aus der voranschlagswirksamen Gebarung (Saldo 3 + Saldo 4)							-676.417,36	-660.800,00	-15.617,36
411000 Maßnahmen der allgemeinen Sozialhilfe										
Operative Gebarung										
2/411000/828000	Rückersätze von Ausgaben - Sozialhilfe	2116	3116	18	37.869,02	37.900,00	-30,98	37.869,02	37.900,00	-30,98
2/411000/861400	Transfers von Ländern, Landesfonds und Landeskammern	2121	3121	15	2.779,75	2.800,00	-20,25	2.779,75	2.800,00	-20,25
SU 21 / 31	Summe Erträge / Einzahlungen operative Gebarung				40.648,77	40.700,00	-51,23	40.648,77	40.700,00	-51,23
1/411000/751600	Transfers an Länder, Landesfonds und Landeskammern	2231	3231	26	696.636,02	682.800,00	13.836,02	698.497,11	682.800,00	15.697,11
1/411000/752300	Beiträge Sozialhilfeverband	2231	3231	26	18.569,02	18.700,00	-130,98	18.569,02	18.700,00	-130,98
SU 22 / 32	Summe Aufwendungen / Auszahlungen operative Gebarung				715.205,04	701.500,00	13.705,04	717.066,13	701.500,00	15.566,13
SA 0 / SA 1	(0) Nettoergebnis (21 - 22) / (1) Geldfluss operative Gebarung (31 - 32)				-674.556,27	-660.800,00	-13.756,27	-676.417,36	-660.800,00	-15.617,36
SU 23	Summe Haushaltsrücklagen				0,00	0,00	0,00	0,00	0,00	0,00
SA00	Nettoergebnis nach Zuw./Entn. Haushaltsrücklagen (Saldo 0 +/- SU23)				-674.556,27	-660.800,00	-13.756,27			
Investive Gebarung										
SU 33	Summe Einzahlungen investive Gebarung							0,00	0,00	0,00
SU 34	Summe Auszahlungen investive Gebarung							0,00	0,00	0,00

	MVAG	MVAG	VCQU	Ergebnisrechnung			Finanzierungsrechnung		
				EH	FH		RA 2023	VA 2023	RA - VA
SA2							0,00	0,00	0,00
SA3							-676.417,36	-660.800,00	-15.617,36
Finanzierungstätigkeit									
SU 35							0,00	0,00	0,00
SU 36							0,00	0,00	0,00
SA4							0,00	0,00	0,00
SA5							-676.417,36	-660.800,00	-15.617,36

	MVAG EH	MVAG FH	VCQU	Ergebnisrechnung			Finanzierungsrechnung			
				RA 2023	VA 2023	RA - VA	RA 2023	VA 2023	RA - VA	
412	Einrichtungen der Behindertenhilfe									
SA 0 / SA 1	(0) Nettoergebnis (21 - 22) / (1) Geldfluss operative Gebarung (31 – 32)			-10.016,10	-9.900,00	-116,10	-9.904,10	-9.900,00	-4,10	
SA00	Nettoergebnis nach Zuw./Entn. Haushaltsrücklagen (Saldo 0 +/- SU23)			-10.016,10	-9.900,00	-116,10				
SA2	Saldo (2) Geldfluss aus der Investiven Gebarung (33 – 34)						0,00	0,00	0,00	
SA3	Saldo (3) Nettofinanzierungssaldo (Saldo 1 + Saldo 2)						-9.904,10	-9.900,00	-4,10	
SA4	Saldo (4) Geldfluss aus der Finanzierungstätigkeit (35 – 36)						0,00	0,00	0,00	
SA5	Saldo (5) Geldfluss aus der voranschlagswirksamen Gebarung (Saldo 3 + Saldo 4)						-9.904,10	-9.900,00	-4,10	
412000	GO-Mobil Weitensfeld-Glödnitz									
Operative Gebarung										
SU 21 / 31	Summe Erträge / Einzahlungen operative Gebarung			0,00	0,00	0,00	0,00	0,00	0,00	
1/412000/757000	Transfers an private Organisationen ohne Erwerbszweck	2234	3234	27	10.016,10	9.900,00	116,10	9.904,10	9.900,00	4,10
SU 22 / 32	Summe Aufwendungen / Auszahlungen operative Gebarung			10.016,10	9.900,00	116,10	9.904,10	9.900,00	4,10	
SA 0 / SA 1	(0) Nettoergebnis (21 - 22) / (1) Geldfluss operative Gebarung (31 – 32)			-10.016,10	-9.900,00	-116,10	-9.904,10	-9.900,00	-4,10	
SU 23	Summe Haushaltsrücklagen			0,00	0,00	0,00	0,00	0,00	0,00	
SA00	Nettoergebnis nach Zuw./Entn. Haushaltsrücklagen (Saldo 0 +/- SU23)			-10.016,10	-9.900,00	-116,10				
Investive Gebarung										
SU 33	Summe Einzahlungen investive Gebarung						0,00	0,00	0,00	
SU 34	Summe Auszahlungen investive Gebarung						0,00	0,00	0,00	
SA2	Saldo (2) Geldfluss aus der Investiven Gebarung (33 – 34)						0,00	0,00	0,00	
SA3	Saldo (3) Nettofinanzierungssaldo (Saldo 1 + Saldo 2)						-9.904,10	-9.900,00	-4,10	
Finanzierungstätigkeit										
SU 35	Summe Einzahlungen aus der Finanzierungstätigkeit						0,00	0,00	0,00	
SU 36	Summe Auszahlungen aus der Finanzierungstätigkeit						0,00	0,00	0,00	
SA4	Saldo (4) Geldfluss aus der Finanzierungstätigkeit (35 – 36)						0,00	0,00	0,00	
SA5	Saldo (5) Geldfluss aus der voranschlagswirksamen Gebarung (Saldo 3 + Saldo 4)						-9.904,10	-9.900,00	-4,10	

	MVAG EH	MVAG FH	VCQU	Ergebnisrechnung			Finanzierungsrechnung			
				RA 2023	VA 2023	RA - VA	RA 2023	VA 2023	RA - VA	
42	Freie Wohlfahrt									
SA 0 / SA 1	(0) Nettoergebnis (21 - 22) / (1) Geldfluss operative Gebarung (31 – 32)			-9.862,91	-13.000,00	3.137,09	-16.350,30	-13.000,00	-3.350,30	
SA00	Nettoergebnis nach Zuw./Entn. Haushaltsrücklagen (Saldo 0 +/- SU23)			-9.862,91	-13.000,00	3.137,09				
SA2	Saldo (2) Geldfluss aus der Investiven Gebarung (33 – 34)						0,00	0,00	0,00	
SA3	Saldo (3) Nettofinanzierungssaldo (Saldo 1 + Saldo 2)						-16.350,30	-13.000,00	-3.350,30	
SA4	Saldo (4) Geldfluss aus der Finanzierungstätigkeit (35 – 36)						0,00	0,00	0,00	
SA5	Saldo (5) Geldfluss aus der voranschlagswirksamen Gebarung (Saldo 3 + Saldo 4)						-16.350,30	-13.000,00	-3.350,30	
429	Sonstige Einrichtungen und Maßnahmen									
SA 0 / SA 1	(0) Nettoergebnis (21 - 22) / (1) Geldfluss operative Gebarung (31 – 32)			-9.862,91	-13.000,00	3.137,09	-16.350,30	-13.000,00	-3.350,30	
SA00	Nettoergebnis nach Zuw./Entn. Haushaltsrücklagen (Saldo 0 +/- SU23)			-9.862,91	-13.000,00	3.137,09				
SA2	Saldo (2) Geldfluss aus der Investiven Gebarung (33 – 34)						0,00	0,00	0,00	
SA3	Saldo (3) Nettofinanzierungssaldo (Saldo 1 + Saldo 2)						-16.350,30	-13.000,00	-3.350,30	
SA4	Saldo (4) Geldfluss aus der Finanzierungstätigkeit (35 – 36)						0,00	0,00	0,00	
SA5	Saldo (5) Geldfluss aus der voranschlagswirksamen Gebarung (Saldo 3 + Saldo 4)						-16.350,30	-13.000,00	-3.350,30	
429000	Sonstige Einrichtungen und Maßnahmen									
Operative Gebarung										
SU 21 / 31	Summe Erträge / Einzahlungen operative Gebarung			0,00	0,00	0,00	0,00	0,00	0,00	
1/429000/728000	Altentage	2225	3225	24	9.862,92	13.000,00	-3.137,08	9.417,37	13.000,00	-3.582,63
SU 22 / 32	Summe Aufwendungen / Auszahlungen operative Gebarung			9.862,92	13.000,00	-3.137,08	9.417,37	13.000,00	-3.582,63	
SA 0 / SA 1	(0) Nettoergebnis (21 - 22) / (1) Geldfluss operative Gebarung (31 – 32)			-9.862,92	-13.000,00	3.137,08	-9.417,37	-13.000,00	3.582,63	
SU 23	Summe Haushaltsrücklagen			0,00	0,00	0,00	0,00	0,00	0,00	
SA00	Nettoergebnis nach Zuw./Entn. Haushaltsrücklagen (Saldo 0 +/- SU23)			-9.862,92	-13.000,00	3.137,08				
Investive Gebarung										
SU 33	Summe Einzahlungen investive Gebarung						0,00	0,00	0,00	
SU 34	Summe Auszahlungen investive Gebarung						0,00	0,00	0,00	
SA2	Saldo (2) Geldfluss aus der Investiven Gebarung (33 – 34)						0,00	0,00	0,00	
SA3	Saldo (3) Nettofinanzierungssaldo (Saldo 1 + Saldo 2)						-9.417,37	-13.000,00	3.582,63	
Finanzierungstätigkeit										
SU 35	Summe Einzahlungen aus der Finanzierungstätigkeit						0,00	0,00	0,00	
SU 36	Summe Auszahlungen aus der Finanzierungstätigkeit						0,00	0,00	0,00	
SA4	Saldo (4) Geldfluss aus der Finanzierungstätigkeit (35 – 36)						0,00	0,00	0,00	
SA5	Saldo (5) Geldfluss aus der voranschlagswirksamen Gebarung (Saldo 3 + Saldo 4)						-9.417,37	-13.000,00	3.582,63	
429100	Community Nurse									
Operative Gebarung										

		MVAG			Ergebnisrechnung			Finanzierungsrechnung		
		EH	FH	VCQU	RA 2023	VA 2023	RA - VA	RA 2023	VA 2023	RA - VA
2/429100/888000	Transfers von der Europäischen Union - Rückerst. Gehalt Community Nurse	2125	3125	15	16.647,11	0,00	16.647,11	9.714,17	0,00	9.714,17
SU 21 / 31	Summe Erträge / Einzahlungen operative Gebarung				16.647,11	0,00	16.647,11	9.714,17	0,00	9.714,17
1/429100/522000	Geldbezüge der nicht ganzjährig beschäftigten Angestellten - Community Nurse	2211	3211	20	11.520,78	0,00	11.520,78	11.520,78	0,00	11.520,78
1/429100/565000	Mehrleistungsvergütungen	2211	3211	20	1.827,00	0,00	1.827,00	1.827,00	0,00	1.827,00
1/429100/580000	Dienstgeberbeiträge zum Ausgleichsfonds für Familienbeihilfen	2212	3212	20	493,86	0,00	493,86	493,86	0,00	493,86
1/429100/581000	Dienstgeberbeiträge zur Alterssicherung	2212	3212	20	2.805,46	0,00	2.805,46	2.805,46	0,00	2.805,46
SU 22 / 32	Summe Aufwendungen / Auszahlungen operative Gebarung				16.647,10	0,00	16.647,10	16.647,10	0,00	16.647,10
SA 0 / SA 1	(0) Nettoergebnis (21 - 22) / (1) Geldfluss operative Gebarung (31 - 32)				0,01	0,00	0,01	-6.932,93	0,00	-6.932,93
SU 23	Summe Haushaltsrücklagen				0,00	0,00	0,00	0,00	0,00	0,00
SA00	Nettoergebnis nach Zuw./Entn. Haushaltsrücklagen (Saldo 0 +/- SU23)				0,01	0,00	0,01			
Investive Gebarung										
SU 33	Summe Einzahlungen investive Gebarung							0,00	0,00	0,00
SU 34	Summe Auszahlungen investive Gebarung							0,00	0,00	0,00
SA2	Saldo (2) Geldfluss aus der Investiven Gebarung (33 - 34)							0,00	0,00	0,00
SA3	Saldo (3) Nettofinanzierungssaldo (Saldo 1 + Saldo 2)							-6.932,93	0,00	-6.932,93
Finanzierungstätigkeit										
SU 35	Summe Einzahlungen aus der Finanzierungstätigkeit							0,00	0,00	0,00
SU 36	Summe Auszahlungen aus der Finanzierungstätigkeit							0,00	0,00	0,00
SA4	Saldo (4) Geldfluss aus der Finanzierungstätigkeit (35 - 36)							0,00	0,00	0,00
SA5	Saldo (5) Geldfluss aus der voranschlagswirksamen Gebarung (Saldo 3 + Saldo 4)							-6.932,93	0,00	-6.932,93

	MVAG EH	MVAG FH	VCQU	Ergebnisrechnung			Finanzierungsrechnung		
				RA 2023	VA 2023	RA - VA	RA 2023	VA 2023	RA - VA
43	Jugendwohlfahrt								
SA 0 / SA 1	(0) Nettoergebnis (21 - 22) / (1) Geldfluss operative Gebarung (31 – 32)			-1.760,00	-1.000,00	-760,00	-1.760,00	-1.000,00	-760,00
SA00	Nettoergebnis nach Zuw./Entn. Haushaltsrücklagen (Saldo 0 +/- SU23)			-1.760,00	-1.000,00	-760,00			
SA2	Saldo (2) Geldfluss aus der Investiven Gebarung (33 – 34)						0,00	0,00	0,00
SA3	Saldo (3) Nettofinanzierungssaldo (Saldo 1 + Saldo 2)						-1.760,00	-1.000,00	-760,00
SA4	Saldo (4) Geldfluss aus der Finanzierungstätigkeit (35 – 36)						0,00	0,00	0,00
SA5	Saldo (5) Geldfluss aus der voranschlagswirksamen Gebarung (Saldo 3 + Saldo 4)						-1.760,00	-1.000,00	-760,00
439	Sonstige Einrichtungen und Maßnahmen								
SA 0 / SA 1	(0) Nettoergebnis (21 - 22) / (1) Geldfluss operative Gebarung (31 – 32)			-1.760,00	-1.000,00	-760,00	-1.760,00	-1.000,00	-760,00
SA00	Nettoergebnis nach Zuw./Entn. Haushaltsrücklagen (Saldo 0 +/- SU23)			-1.760,00	-1.000,00	-760,00			
SA2	Saldo (2) Geldfluss aus der Investiven Gebarung (33 – 34)						0,00	0,00	0,00
SA3	Saldo (3) Nettofinanzierungssaldo (Saldo 1 + Saldo 2)						-1.760,00	-1.000,00	-760,00
SA4	Saldo (4) Geldfluss aus der Finanzierungstätigkeit (35 – 36)						0,00	0,00	0,00
SA5	Saldo (5) Geldfluss aus der voranschlagswirksamen Gebarung (Saldo 3 + Saldo 4)						-1.760,00	-1.000,00	-760,00
439000	Sonstige Einrichtungen und Maßnahmen								
Operative Gebarung									
SU 21 / 31	Summe Erträge / Einzahlungen operative Gebarung			0,00	0,00	0,00	0,00	0,00	0,00
1/439000/413000	Säuglingsgaben 2221 3221 23			1.760,00	1.000,00	760,00	1.760,00	1.000,00	760,00
SU 22 / 32	Summe Aufwendungen / Auszahlungen operative Gebarung			1.760,00	1.000,00	760,00	1.760,00	1.000,00	760,00
SA 0 / SA 1	(0) Nettoergebnis (21 - 22) / (1) Geldfluss operative Gebarung (31 – 32)			-1.760,00	-1.000,00	-760,00	-1.760,00	-1.000,00	-760,00
SU 23	Summe Haushaltsrücklagen			0,00	0,00	0,00	0,00	0,00	0,00
SA00	Nettoergebnis nach Zuw./Entn. Haushaltsrücklagen (Saldo 0 +/- SU23)			-1.760,00	-1.000,00	-760,00			
Investive Gebarung									
SU 33	Summe Einzahlungen investive Gebarung						0,00	0,00	0,00
SU 34	Summe Auszahlungen investive Gebarung						0,00	0,00	0,00
SA2	Saldo (2) Geldfluss aus der Investiven Gebarung (33 – 34)						0,00	0,00	0,00
SA3	Saldo (3) Nettofinanzierungssaldo (Saldo 1 + Saldo 2)						-1.760,00	-1.000,00	-760,00
Finanzierungstätigkeit									
SU 35	Summe Einzahlungen aus der Finanzierungstätigkeit						0,00	0,00	0,00
SU 36	Summe Auszahlungen aus der Finanzierungstätigkeit						0,00	0,00	0,00
SA4	Saldo (4) Geldfluss aus der Finanzierungstätigkeit (35 – 36)						0,00	0,00	0,00
SA5	Saldo (5) Geldfluss aus der voranschlagswirksamen Gebarung (Saldo 3 + Saldo 4)						-1.760,00	-1.000,00	-760,00

	MVAG EH	MVAG FH	VCQU	Ergebnisrechnung			Finanzierungsrechnung		
				RA 2023	VA 2023	RA - VA	RA 2023	VA 2023	RA - VA
44	Behebung von Notständen								
SA 0 / SA 1	(0) Nettoergebnis (21 - 22) / (1) Geldfluss operative Gebarung (31 – 32)			-15.697,00	0,00	-15.697,00	-15.697,00	0,00	-15.697,00
SA00	Nettoergebnis nach Zuw./Entn. Haushaltsrücklagen (Saldo 0 +/- SU23)			-15.697,00	0,00	-15.697,00			
SA2	Saldo (2) Geldfluss aus der Investiven Gebarung (33 – 34)						0,00	0,00	0,00
SA3	Saldo (3) Nettofinanzierungssaldo (Saldo 1 + Saldo 2)						-15.697,00	0,00	-15.697,00
SA4	Saldo (4) Geldfluss aus der Finanzierungstätigkeit (35 – 36)						0,00	0,00	0,00
SA5	Saldo (5) Geldfluss aus der voranschlagswirksamen Gebarung (Saldo 3 + Saldo 4)						-15.697,00	0,00	-15.697,00
441	Maßnahmen								
SA 0 / SA 1	(0) Nettoergebnis (21 - 22) / (1) Geldfluss operative Gebarung (31 – 32)			-15.697,00	0,00	-15.697,00	-15.697,00	0,00	-15.697,00
SA00	Nettoergebnis nach Zuw./Entn. Haushaltsrücklagen (Saldo 0 +/- SU23)			-15.697,00	0,00	-15.697,00			
SA2	Saldo (2) Geldfluss aus der Investiven Gebarung (33 – 34)						0,00	0,00	0,00
SA3	Saldo (3) Nettofinanzierungssaldo (Saldo 1 + Saldo 2)						-15.697,00	0,00	-15.697,00
SA4	Saldo (4) Geldfluss aus der Finanzierungstätigkeit (35 – 36)						0,00	0,00	0,00
SA5	Saldo (5) Geldfluss aus der voranschlagswirksamen Gebarung (Saldo 3 + Saldo 4)						-15.697,00	0,00	-15.697,00
441900	Covid-19-Krise 2020								
Operative Gebarung									
SU 21 / 31	Summe Erträge / Einzahlungen operative Gebarung			0,00	0,00	0,00	0,00	0,00	0,00
1/441900/750000	Transfers an Bund, Bundesfonds und Bundeskammern	2231	3231 26	15.697,00	0,00	15.697,00	15.697,00	0,00	15.697,00
SU 22 / 32	Summe Aufwendungen / Auszahlungen operative Gebarung			15.697,00	0,00	15.697,00	15.697,00	0,00	15.697,00
SA 0 / SA 1	(0) Nettoergebnis (21 - 22) / (1) Geldfluss operative Gebarung (31 – 32)			-15.697,00	0,00	-15.697,00	-15.697,00	0,00	-15.697,00
SU 23	Summe Haushaltsrücklagen			0,00	0,00	0,00	0,00	0,00	0,00
SA00	Nettoergebnis nach Zuw./Entn. Haushaltsrücklagen (Saldo 0 +/- SU23)			-15.697,00	0,00	-15.697,00			
Investive Gebarung									
SU 33	Summe Einzahlungen investive Gebarung						0,00	0,00	0,00
SU 34	Summe Auszahlungen investive Gebarung						0,00	0,00	0,00
SA2	Saldo (2) Geldfluss aus der Investiven Gebarung (33 – 34)						0,00	0,00	0,00
SA3	Saldo (3) Nettofinanzierungssaldo (Saldo 1 + Saldo 2)						-15.697,00	0,00	-15.697,00
Finanzierungstätigkeit									
SU 35	Summe Einzahlungen aus der Finanzierungstätigkeit						0,00	0,00	0,00
SU 36	Summe Auszahlungen aus der Finanzierungstätigkeit						0,00	0,00	0,00
SA4	Saldo (4) Geldfluss aus der Finanzierungstätigkeit (35 – 36)						0,00	0,00	0,00
SA5	Saldo (5) Geldfluss aus der voranschlagswirksamen Gebarung (Saldo 3 + Saldo 4)						-15.697,00	0,00	-15.697,00

	MVAG EH	MVAG FH	VCQU	Ergebnisrechnung			Finanzierungsrechnung		
				RA 2023	VA 2023	RA - VA	RA 2023	VA 2023	RA - VA
5 Gesundheit									
SA 0 / SA 1		(0) Nettoergebnis (21 - 22) / (1) Geldfluss operative Gebarung (31 - 32)		-396.441,54	-380.600,00	-15.841,54	-393.749,43	-380.600,00	-13.149,43
SA00		Nettoergebnis nach Zuw./Entn. Haushaltsrücklagen (Saldo 0 +/- SU23)		-396.441,54	-380.600,00	-15.841,54			
SA2		Saldo (2) Geldfluss aus der Investiven Gebarung (33 - 34)					0,00	0,00	0,00
SA3		Saldo (3) Nettofinanzierungssaldo (Saldo 1 + Saldo 2)					-393.749,43	-380.600,00	-13.149,43
SA4		Saldo (4) Geldfluss aus der Finanzierungstätigkeit (35 - 36)					0,00	0,00	0,00
SA5		Saldo (5) Geldfluss aus der voranschlagswirksamen Gebarung (Saldo 3 + Saldo 4)					-393.749,43	-380.600,00	-13.149,43
51 Gesundheitsdienst									
SA 0 / SA 1		(0) Nettoergebnis (21 - 22) / (1) Geldfluss operative Gebarung (31 - 32)		-7.014,62	-6.000,00	-1.014,62	-4.460,02	-6.000,00	1.539,98
SA00		Nettoergebnis nach Zuw./Entn. Haushaltsrücklagen (Saldo 0 +/- SU23)		-7.014,62	-6.000,00	-1.014,62			
SA2		Saldo (2) Geldfluss aus der Investiven Gebarung (33 - 34)					0,00	0,00	0,00
SA3		Saldo (3) Nettofinanzierungssaldo (Saldo 1 + Saldo 2)					-4.460,02	-6.000,00	1.539,98
SA4		Saldo (4) Geldfluss aus der Finanzierungstätigkeit (35 - 36)					0,00	0,00	0,00
SA5		Saldo (5) Geldfluss aus der voranschlagswirksamen Gebarung (Saldo 3 + Saldo 4)					-4.460,02	-6.000,00	1.539,98
510 Medizinische Bereichsversorgung									
SA 0 / SA 1		(0) Nettoergebnis (21 - 22) / (1) Geldfluss operative Gebarung (31 - 32)		-7.259,61	-5.000,00	-2.259,61	-4.705,01	-5.000,00	294,99
SA00		Nettoergebnis nach Zuw./Entn. Haushaltsrücklagen (Saldo 0 +/- SU23)		-7.259,61	-5.000,00	-2.259,61			
SA2		Saldo (2) Geldfluss aus der Investiven Gebarung (33 - 34)					0,00	0,00	0,00
SA3		Saldo (3) Nettofinanzierungssaldo (Saldo 1 + Saldo 2)					-4.705,01	-5.000,00	294,99
SA4		Saldo (4) Geldfluss aus der Finanzierungstätigkeit (35 - 36)					0,00	0,00	0,00
SA5		Saldo (5) Geldfluss aus der voranschlagswirksamen Gebarung (Saldo 3 + Saldo 4)					-4.705,01	-5.000,00	294,99
510000 Medizinische Bereichsversorgung									
Operative Gebarung									
SU 21 / 31		Summe Erträge / Einzahlungen operative Gebarung		0,00	0,00	0,00	0,00	0,00	0,00
1/510000/729000		Sonstige Aufwendungen	2225 3225 24	2.027,52	0,00	2.027,52	2.027,52	0,00	2.027,52
1/510000/751110		Transfers an Länder - Sprengelärzte	2231 3231 26	5.232,09	5.000,00	232,09	2.677,49	5.000,00	-2.322,51
SU 22 / 32		Summe Aufwendungen / Auszahlungen operative Gebarung		7.259,61	5.000,00	2.259,61	4.705,01	5.000,00	-294,99
SA 0 / SA 1		(0) Nettoergebnis (21 - 22) / (1) Geldfluss operative Gebarung (31 - 32)		-7.259,61	-5.000,00	-2.259,61	-4.705,01	-5.000,00	294,99
SU 23		Summe Haushaltsrücklagen		0,00	0,00	0,00	0,00	0,00	0,00
SA00		Nettoergebnis nach Zuw./Entn. Haushaltsrücklagen (Saldo 0 +/- SU23)		-7.259,61	-5.000,00	-2.259,61			
Investive Gebarung									
SU 33		Summe Einzahlungen investive Gebarung					0,00	0,00	0,00
SU 34		Summe Auszahlungen investive Gebarung					0,00	0,00	0,00
SA2		Saldo (2) Geldfluss aus der Investiven Gebarung (33 - 34)					0,00	0,00	0,00
SA3		Saldo (3) Nettofinanzierungssaldo (Saldo 1 + Saldo 2)					-4.705,01	-5.000,00	294,99
Finanzierungstätigkeit									

	MVAG	MVAG	VCQU	Ergebnisrechnung			Finanzierungsrechnung				
				EH	FH	RA 2023	VA 2023	RA - VA	RA 2023	VA 2023	RA - VA
SU 35											
SU 35											
SU 36											
SA4											
SA5											

	MVAG	MVAG	VCQU	Ergebnisrechnung			Finanzierungsrechnung			
				EH	FH		RA 2023	VA 2023	RA - VA	RA 2023
512	Sonstige medizinische Beratung und Betreuung									
SA 0 / SA 1	(0) Nettoergebnis (21 - 22) / (1) Geldfluss operative Gebarung (31 – 32)			244,99	-1.000,00	1.244,99	244,99	-1.000,00	1.244,99	
SA00	Nettoergebnis nach Zuw./Entn. Haushaltsrücklagen (Saldo 0 +/- SU23)			244,99	-1.000,00	1.244,99				
SA2	Saldo (2) Geldfluss aus der Investiven Gebarung (33 – 34)						0,00	0,00	0,00	
SA3	Saldo (3) Nettofinanzierungssaldo (Saldo 1 + Saldo 2)						244,99	-1.000,00	1.244,99	
SA4	Saldo (4) Geldfluss aus der Finanzierungstätigkeit (35 – 36)						0,00	0,00	0,00	
SA5	Saldo (5) Geldfluss aus der voranschlagswirksamen Gebarung (Saldo 3 + Saldo 4)						244,99	-1.000,00	1.244,99	
512000	Sonstige Medizinische Beratung und Betreuung									
Operative Gebarung										
2/512000/861000	Transfers von Ländern, Landesfonds und Landeskammern	2121	3121	15	1.990,58	1.000,00	990,58	1.990,58	1.000,00	990,58
SU 21 / 31	Summe Erträge / Einzahlungen operative Gebarung				1.990,58	1.000,00	990,58	1.990,58	1.000,00	990,58
1/512000/728000	Entgelte für sonstige Leistungen "Gesunde Gemeinde"	2225	3225	24	1.745,59	2.000,00	-254,41	1.745,59	2.000,00	-254,41
SU 22 / 32	Summe Aufwendungen / Auszahlungen operative Gebarung				1.745,59	2.000,00	-254,41	1.745,59	2.000,00	-254,41
SA 0 / SA 1	(0) Nettoergebnis (21 - 22) / (1) Geldfluss operative Gebarung (31 – 32)			244,99	-1.000,00	1.244,99	244,99	-1.000,00	1.244,99	
SU 23	Summe Haushaltsrücklagen			0,00	0,00	0,00	0,00	0,00	0,00	
SA00	Nettoergebnis nach Zuw./Entn. Haushaltsrücklagen (Saldo 0 +/- SU23)			244,99	-1.000,00	1.244,99				
Investive Gebarung										
SU 33	Summe Einzahlungen investive Gebarung						0,00	0,00	0,00	
SU 34	Summe Auszahlungen investive Gebarung						0,00	0,00	0,00	
SA2	Saldo (2) Geldfluss aus der Investiven Gebarung (33 – 34)						0,00	0,00	0,00	
SA3	Saldo (3) Nettofinanzierungssaldo (Saldo 1 + Saldo 2)						244,99	-1.000,00	1.244,99	
Finanzierungstätigkeit										
SU 35	Summe Einzahlungen aus der Finanzierungstätigkeit						0,00	0,00	0,00	
SU 36	Summe Auszahlungen aus der Finanzierungstätigkeit						0,00	0,00	0,00	
SA4	Saldo (4) Geldfluss aus der Finanzierungstätigkeit (35 – 36)						0,00	0,00	0,00	
SA5	Saldo (5) Geldfluss aus der voranschlagswirksamen Gebarung (Saldo 3 + Saldo 4)						244,99	-1.000,00	1.244,99	

	MVAG	MVAG	VCQU	Ergebnisrechnung			Finanzierungsrechnung			
				EH	FH		RA 2023	VA 2023	RA - VA	RA 2023
52	Umweltschutz									
SA 0 / SA 1	(0) Nettoergebnis (21 - 22) / (1) Geldfluss operative Gebarung (31 – 32)			-8.567,34	-12.100,00	3.532,66	-8.429,83	-12.100,00	3.670,17	
SA00	Nettoergebnis nach Zuw./Entn. Haushaltsrücklagen (Saldo 0 +/- SU23)			-8.567,34	-12.100,00	3.532,66				
SA2	Saldo (2) Geldfluss aus der Investiven Gebarung (33 – 34)						0,00	0,00	0,00	
SA3	Saldo (3) Nettofinanzierungssaldo (Saldo 1 + Saldo 2)						-8.429,83	-12.100,00	3.670,17	
SA4	Saldo (4) Geldfluss aus der Finanzierungstätigkeit (35 – 36)						0,00	0,00	0,00	
SA5	Saldo (5) Geldfluss aus der voranschlagswirksamen Gebarung (Saldo 3 + Saldo 4)						-8.429,83	-12.100,00	3.670,17	
520	Natur- und Landschaftsschutz									
SA 0 / SA 1	(0) Nettoergebnis (21 - 22) / (1) Geldfluss operative Gebarung (31 – 32)			-763,92	-800,00	36,08	-566,64	-800,00	233,36	
SA00	Nettoergebnis nach Zuw./Entn. Haushaltsrücklagen (Saldo 0 +/- SU23)			-763,92	-800,00	36,08				
SA2	Saldo (2) Geldfluss aus der Investiven Gebarung (33 – 34)						0,00	0,00	0,00	
SA3	Saldo (3) Nettofinanzierungssaldo (Saldo 1 + Saldo 2)						-566,64	-800,00	233,36	
SA4	Saldo (4) Geldfluss aus der Finanzierungstätigkeit (35 – 36)						0,00	0,00	0,00	
SA5	Saldo (5) Geldfluss aus der voranschlagswirksamen Gebarung (Saldo 3 + Saldo 4)						-566,64	-800,00	233,36	
520000	Natur- und Landschaftsschutz									
Operative Gebarung										
2/520000/828000	Rückersätze von Aufwendungen	2116	3116	18	478,00	100,00	378,00	77,78	100,00	-22,22
SU 21 / 31	Summe Erträge / Einzahlungen operative Gebarung				478,00	100,00	378,00	77,78	100,00	-22,22
1/520000/726000	Beitrag Klimabündnis	2225	3225	24	644,42	400,00	244,42	644,42	400,00	244,42
1/520000/754000	Laufende Transferzahlungen an sonstige Träger des öffentlichen Rechts	2231	3231	26	597,50	500,00	97,50	0,00	500,00	-500,00
SU 22 / 32	Summe Aufwendungen / Auszahlungen operative Gebarung				1.241,92	900,00	341,92	644,42	900,00	-255,58
SA 0 / SA 1	(0) Nettoergebnis (21 - 22) / (1) Geldfluss operative Gebarung (31 – 32)			-763,92	-800,00	36,08	-566,64	-800,00	233,36	
SU 23	Summe Haushaltsrücklagen			0,00	0,00	0,00	0,00	0,00	0,00	
SA00	Nettoergebnis nach Zuw./Entn. Haushaltsrücklagen (Saldo 0 +/- SU23)			-763,92	-800,00	36,08				
Investive Gebarung										
SU 33	Summe Einzahlungen investive Gebarung						0,00	0,00	0,00	
SU 34	Summe Auszahlungen investive Gebarung						0,00	0,00	0,00	
SA2	Saldo (2) Geldfluss aus der Investiven Gebarung (33 – 34)						0,00	0,00	0,00	
SA3	Saldo (3) Nettofinanzierungssaldo (Saldo 1 + Saldo 2)						-566,64	-800,00	233,36	
Finanzierungstätigkeit										
SU 35	Summe Einzahlungen aus der Finanzierungstätigkeit						0,00	0,00	0,00	
SU 36	Summe Auszahlungen aus der Finanzierungstätigkeit						0,00	0,00	0,00	
SA4	Saldo (4) Geldfluss aus der Finanzierungstätigkeit (35 – 36)						0,00	0,00	0,00	
SA5	Saldo (5) Geldfluss aus der voranschlagswirksamen Gebarung (Saldo 3 + Saldo 4)						-566,64	-800,00	233,36	

	MVAG EH	MVAG FH	VCQU	Ergebnisrechnung			Finanzierungsrechnung		
				RA 2023	VA 2023	RA - VA	RA 2023	VA 2023	RA - VA
528	Tierkörperbeseitigung								
SA 0 / SA 1	(0) Nettoergebnis (21 - 22) / (1) Geldfluss operative Gebarung (31 – 32)			-7.803,42	-11.300,00	3.496,58	-7.863,19	-11.300,00	3.436,81
SA00	Nettoergebnis nach Zuw./Entn. Haushaltsrücklagen (Saldo 0 +/- SU23)			-7.803,42	-11.300,00	3.496,58			
SA2	Saldo (2) Geldfluss aus der Investiven Gebarung (33 – 34)						0,00	0,00	0,00
SA3	Saldo (3) Nettofinanzierungssaldo (Saldo 1 + Saldo 2)						-7.863,19	-11.300,00	3.436,81
SA4	Saldo (4) Geldfluss aus der Finanzierungstätigkeit (35 – 36)						0,00	0,00	0,00
SA5	Saldo (5) Geldfluss aus der voranschlagswirksamen Gebarung (Saldo 3 + Saldo 4)						-7.863,19	-11.300,00	3.436,81
528000	Tierkörperbeseitigung								
Operative Gebarung									
SU 21 / 31	Summe Erträge / Einzahlungen operative Gebarung			0,00	0,00	0,00	0,00	0,00	0,00
1/528000/720109	Kostenbeiträge Arbeiter			2225	3225	24	1.846,90	6.500,00	-4.653,10
1/528000/728000	Entgelte für sonstige Leistungen			2225	3225	24	5.956,52	4.800,00	1.156,52
SU 22 / 32	Summe Aufwendungen / Auszahlungen operative Gebarung			7.803,42	11.300,00	-3.496,58	7.863,19	11.300,00	-3.436,81
SA 0 / SA 1	(0) Nettoergebnis (21 - 22) / (1) Geldfluss operative Gebarung (31 – 32)			-7.803,42	-11.300,00	3.496,58	-7.863,19	-11.300,00	3.436,81
SU 23	Summe Haushaltsrücklagen			0,00	0,00	0,00	0,00	0,00	0,00
SA00	Nettoergebnis nach Zuw./Entn. Haushaltsrücklagen (Saldo 0 +/- SU23)			-7.803,42	-11.300,00	3.496,58			
Investive Gebarung									
SU 33	Summe Einzahlungen investive Gebarung						0,00	0,00	0,00
SU 34	Summe Auszahlungen investive Gebarung						0,00	0,00	0,00
SA2	Saldo (2) Geldfluss aus der Investiven Gebarung (33 – 34)						0,00	0,00	0,00
SA3	Saldo (3) Nettofinanzierungssaldo (Saldo 1 + Saldo 2)						-7.863,19	-11.300,00	3.436,81
Finanzierungstätigkeit									
SU 35	Summe Einzahlungen aus der Finanzierungstätigkeit						0,00	0,00	0,00
SU 36	Summe Auszahlungen aus der Finanzierungstätigkeit						0,00	0,00	0,00
SA4	Saldo (4) Geldfluss aus der Finanzierungstätigkeit (35 – 36)						0,00	0,00	0,00
SA5	Saldo (5) Geldfluss aus der voranschlagswirksamen Gebarung (Saldo 3 + Saldo 4)						-7.863,19	-11.300,00	3.436,81

	MVAG	MVAG	VCQU	Ergebnisrechnung			Finanzierungsrechnung			
				EH	FH		RA 2023	VA 2023	RA - VA	RA 2023
53	Rettungs- und Warndienste									
SA 0 / SA 1	(0) Nettoergebnis (21 - 22) / (1) Geldfluss operative Gebarung (31 – 32)			-25.236,26	-25.400,00	163,74	-25.236,26	-25.400,00	163,74	
SA00	Nettoergebnis nach Zuw./Entn. Haushaltsrücklagen (Saldo 0 +/- SU23)			-25.236,26	-25.400,00	163,74				
SA2	Saldo (2) Geldfluss aus der Investiven Gebarung (33 – 34)						0,00	0,00	0,00	
SA3	Saldo (3) Nettofinanzierungssaldo (Saldo 1 + Saldo 2)						-25.236,26	-25.400,00	163,74	
SA4	Saldo (4) Geldfluss aus der Finanzierungstätigkeit (35 – 36)						0,00	0,00	0,00	
SA5	Saldo (5) Geldfluss aus der voranschlagswirksamen Gebarung (Saldo 3 + Saldo 4)						-25.236,26	-25.400,00	163,74	
530	Rettungsdienste									
SA 0 / SA 1	(0) Nettoergebnis (21 - 22) / (1) Geldfluss operative Gebarung (31 – 32)			-25.236,26	-25.400,00	163,74	-25.236,26	-25.400,00	163,74	
SA00	Nettoergebnis nach Zuw./Entn. Haushaltsrücklagen (Saldo 0 +/- SU23)			-25.236,26	-25.400,00	163,74				
SA2	Saldo (2) Geldfluss aus der Investiven Gebarung (33 – 34)						0,00	0,00	0,00	
SA3	Saldo (3) Nettofinanzierungssaldo (Saldo 1 + Saldo 2)						-25.236,26	-25.400,00	163,74	
SA4	Saldo (4) Geldfluss aus der Finanzierungstätigkeit (35 – 36)						0,00	0,00	0,00	
SA5	Saldo (5) Geldfluss aus der voranschlagswirksamen Gebarung (Saldo 3 + Saldo 4)						-25.236,26	-25.400,00	163,74	
530000	Rettungsdienste									
Operative Gebarung										
2/530000/828000	Rückersätze von Aufwendungen	2116	3116	18	99,25	0,00	99,25	99,25	0,00	99,25
SU 21 / 31	Summe Erträge / Einzahlungen operative Gebarung			99,25	0,00	99,25	99,25	0,00	99,25	
1/530000/728000	Österreichisches Rotes Kreuz - Ortsrettungsstelle Gurktal	2225	3225	24	1.511,29	1.200,00	311,29	1.511,29	1.200,00	311,29
1/530000/751140	Transfers an Länder, Landesfonds und Landeskammern	2231	3231	26	23.824,22	24.200,00	-375,78	23.824,22	24.200,00	-375,78
SU 22 / 32	Summe Aufwendungen / Auszahlungen operative Gebarung			25.335,51	25.400,00	-64,49	25.335,51	25.400,00	-64,49	
SA 0 / SA 1	(0) Nettoergebnis (21 - 22) / (1) Geldfluss operative Gebarung (31 – 32)			-25.236,26	-25.400,00	163,74	-25.236,26	-25.400,00	163,74	
SU 23	Summe Haushaltsrücklagen			0,00	0,00	0,00	0,00	0,00	0,00	
SA00	Nettoergebnis nach Zuw./Entn. Haushaltsrücklagen (Saldo 0 +/- SU23)			-25.236,26	-25.400,00	163,74				
Investive Gebarung										
SU 33	Summe Einzahlungen investive Gebarung						0,00	0,00	0,00	
SU 34	Summe Auszahlungen investive Gebarung						0,00	0,00	0,00	
SA2	Saldo (2) Geldfluss aus der Investiven Gebarung (33 – 34)						0,00	0,00	0,00	
SA3	Saldo (3) Nettofinanzierungssaldo (Saldo 1 + Saldo 2)						-25.236,26	-25.400,00	163,74	
Finanzierungstätigkeit										
SU 35	Summe Einzahlungen aus der Finanzierungstätigkeit						0,00	0,00	0,00	
SU 36	Summe Auszahlungen aus der Finanzierungstätigkeit						0,00	0,00	0,00	
SA4	Saldo (4) Geldfluss aus der Finanzierungstätigkeit (35 – 36)						0,00	0,00	0,00	
SA5	Saldo (5) Geldfluss aus der voranschlagswirksamen Gebarung (Saldo 3 + Saldo 4)						-25.236,26	-25.400,00	163,74	

	MVAG	MVAG	VCQU	Ergebnisrechnung			Finanzierungsrechnung			
				EH	FH		RA 2023	VA 2023	RA - VA	
56	Krankenanstalten anderer Rechtsträger									
SA 0 / SA 1	(0) Nettoergebnis (21 - 22) / (1) Geldfluss operative Gebarung (31 – 32)			-355.623,32	-337.100,00	-18.523,32	-355.623,32	-337.100,00	-18.523,32	
SA00	Nettoergebnis nach Zuw./Entn. Haushaltsrücklagen (Saldo 0 +/- SU23)			-355.623,32	-337.100,00	-18.523,32				
SA2	Saldo (2) Geldfluss aus der Investiven Gebarung (33 – 34)						0,00	0,00	0,00	
SA3	Saldo (3) Nettofinanzierungssaldo (Saldo 1 + Saldo 2)						-355.623,32	-337.100,00	-18.523,32	
SA4	Saldo (4) Geldfluss aus der Finanzierungstätigkeit (35 – 36)						0,00	0,00	0,00	
SA5	Saldo (5) Geldfluss aus der voranschlagswirksamen Gebarung (Saldo 3 + Saldo 4)						-355.623,32	-337.100,00	-18.523,32	
560	Betriebsabgangsdeckung									
SA 0 / SA 1	(0) Nettoergebnis (21 - 22) / (1) Geldfluss operative Gebarung (31 – 32)			-355.623,32	-337.100,00	-18.523,32	-355.623,32	-337.100,00	-18.523,32	
SA00	Nettoergebnis nach Zuw./Entn. Haushaltsrücklagen (Saldo 0 +/- SU23)			-355.623,32	-337.100,00	-18.523,32				
SA2	Saldo (2) Geldfluss aus der Investiven Gebarung (33 – 34)						0,00	0,00	0,00	
SA3	Saldo (3) Nettofinanzierungssaldo (Saldo 1 + Saldo 2)						-355.623,32	-337.100,00	-18.523,32	
SA4	Saldo (4) Geldfluss aus der Finanzierungstätigkeit (35 – 36)						0,00	0,00	0,00	
SA5	Saldo (5) Geldfluss aus der voranschlagswirksamen Gebarung (Saldo 3 + Saldo 4)						-355.623,32	-337.100,00	-18.523,32	
560000	Betriebsabgangsdeckung									
Operative Gebarung										
SU 21 / 31	Summe Erträge / Einzahlungen operative Gebarung			0,00	0,00	0,00	0,00	0,00	0,00	
1/560000/751120	Transfers an Länder, Landesfonds und	2231	3231	26	355.623,32	337.100,00	18.523,32	355.623,32	337.100,00	18.523,32
	Landeskammern									
SU 22 / 32	Summe Aufwendungen / Auszahlungen operative Gebarung			355.623,32	337.100,00	18.523,32	355.623,32	337.100,00	18.523,32	
SA 0 / SA 1	(0) Nettoergebnis (21 - 22) / (1) Geldfluss operative Gebarung (31 – 32)			-355.623,32	-337.100,00	-18.523,32	-355.623,32	-337.100,00	-18.523,32	
SU 23	Summe Haushaltsrücklagen			0,00	0,00	0,00	0,00	0,00	0,00	
SA00	Nettoergebnis nach Zuw./Entn. Haushaltsrücklagen (Saldo 0 +/- SU23)			-355.623,32	-337.100,00	-18.523,32				
Investive Gebarung										
SU 33	Summe Einzahlungen investive Gebarung						0,00	0,00	0,00	
SU 34	Summe Auszahlungen investive Gebarung						0,00	0,00	0,00	
SA2	Saldo (2) Geldfluss aus der Investiven Gebarung (33 – 34)						0,00	0,00	0,00	
SA3	Saldo (3) Nettofinanzierungssaldo (Saldo 1 + Saldo 2)						-355.623,32	-337.100,00	-18.523,32	
Finanzierungstätigkeit										
SU 35	Summe Einzahlungen aus der Finanzierungstätigkeit						0,00	0,00	0,00	
SU 36	Summe Auszahlungen aus der Finanzierungstätigkeit						0,00	0,00	0,00	
SA4	Saldo (4) Geldfluss aus der Finanzierungstätigkeit (35 – 36)						0,00	0,00	0,00	
SA5	Saldo (5) Geldfluss aus der voranschlagswirksamen Gebarung (Saldo 3 + Saldo 4)						-355.623,32	-337.100,00	-18.523,32	

	MVAG	MVAG	VCQU	Ergebnisrechnung			Finanzierungsrechnung			
				EH	FH		RA 2023	VA 2023	RA - VA	RA 2023
6 Straßen- und Wasserbau, Verkehr										
SA 0 / SA 1										
	(0) Nettoergebnis (21 - 22) / (1) Geldfluss operative Gebarung (31 - 32)									
SA00										
	Nettoergebnis nach Zuw./Entn. Haushaltsrücklagen (Saldo 0 +/- SU23)									
SA2										
	Saldo (2) Geldfluss aus der Investiven Gebarung (33 - 34)									
SA3										
	Saldo (3) Nettofinanzierungssaldo (Saldo 1 + Saldo 2)									
SA4										
	Saldo (4) Geldfluss aus der Finanzierungstätigkeit (35 - 36)									
SA5										
	Saldo (5) Geldfluss aus der voranschlagswirksamen Gebarung (Saldo 3 + Saldo 4)									
61	Straßenbau									
SA 0 / SA 1										
	(0) Nettoergebnis (21 - 22) / (1) Geldfluss operative Gebarung (31 - 32)									
SA00										
	Nettoergebnis nach Zuw./Entn. Haushaltsrücklagen (Saldo 0 +/- SU23)									
SA2										
	Saldo (2) Geldfluss aus der Investiven Gebarung (33 - 34)									
SA3										
	Saldo (3) Nettofinanzierungssaldo (Saldo 1 + Saldo 2)									
SA4										
	Saldo (4) Geldfluss aus der Finanzierungstätigkeit (35 - 36)									
SA5										
	Saldo (5) Geldfluss aus der voranschlagswirksamen Gebarung (Saldo 3 + Saldo 4)									
612	Gemeindestraßen									
SA 0 / SA 1										
	(0) Nettoergebnis (21 - 22) / (1) Geldfluss operative Gebarung (31 - 32)									
SA00										
	Nettoergebnis nach Zuw./Entn. Haushaltsrücklagen (Saldo 0 +/- SU23)									
SA2										
	Saldo (2) Geldfluss aus der Investiven Gebarung (33 - 34)									
SA3										
	Saldo (3) Nettofinanzierungssaldo (Saldo 1 + Saldo 2)									
SA4										
	Saldo (4) Geldfluss aus der Finanzierungstätigkeit (35 - 36)									
SA5										
	Saldo (5) Geldfluss aus der voranschlagswirksamen Gebarung (Saldo 3 + Saldo 4)									
612000	Gemeindestraßen									
Operative Gebarung										
2/612000/813000	Erträge aus der Auflösung von Investitionszuschüssen (Kapitaltransfers)		2127							
2/612000/861000	Transfers von Ländern, Landesfonds und Landeskammern		2121	3121	15					
2/612000/868000	Strafgelder		2124	3124	16					
SU 21 / 31	Summe Erträge / Einzahlungen operative Gebarung									
1/612000/611000	Instandhaltung von Straßenbauten		2224	3224	24					
1/612000/670000	Versicherungen		2222	3222	24					
1/612000/680200	Planmäßige Abschreibung		2226							
1/612000/720109	Kostenbeiträge Arbeiter		2225	3225	24					
1/612000/720209	Kostenbeiträge Maschinen		2225	3225	24					
1/612000/728000	Entgelte für sonstige Leistungen		2225	3225	24					
SU 22 / 32	Summe Aufwendungen / Auszahlungen operative Gebarung									
SA 0 / SA 1										
	(0) Nettoergebnis (21 - 22) / (1) Geldfluss operative Gebarung (31 - 32)									

		MVAG		VCQU	Ergebnisrechnung			Finanzierungsrechnung		
		EH	FH		RA 2023	VA 2023	RA - VA	RA 2023	VA 2023	RA - VA
SU 23	Summe Haushaltsrücklagen				0,00	0,00	0,00	0,00	0,00	0,00
SA00	Nettoergebnis nach Zuw./Entn. Haushaltsrücklagen (Saldo 0 +/- SU23)				-157.700,75	-166.800,00	9.099,25			
Investive Gebarung										
SU 33	Summe Einzahlungen investive Gebarung							0,00	0,00	0,00
SU 34	Summe Auszahlungen investive Gebarung							0,00	0,00	0,00
SA2	Saldo (2) Geldfluss aus der Investiven Gebarung (33 – 34)							0,00	0,00	0,00
SA3	Saldo (3) Nettofinanzierungssaldo (Saldo 1 + Saldo 2)							-123.404,08	-100.300,00	-23.104,08
Finanzierungstätigkeit										
SU 35	Summe Einzahlungen aus der Finanzierungstätigkeit							0,00	0,00	0,00
SU 36	Summe Auszahlungen aus der Finanzierungstätigkeit							0,00	0,00	0,00
SA4	Saldo (4) Geldfluss aus der Finanzierungstätigkeit (35 – 36)							0,00	0,00	0,00
SA5	Saldo (5) Geldfluss aus der voranschlagswirksamen Gebarung (Saldo 3 + Saldo 4)							-123.404,08	-100.300,00	-23.104,08
612001 Asphaltierung Zweinitzwinkelstraße BA01										
Operative Gebarung										
2/612001/813000	Erträge aus der Auflösung von Investitionszuschüssen (Kapitaltransfers)		2127		7.581,85	7.600,00	-18,15	0,00	0,00	0,00
SU 21 / 31	Summe Erträge / Einzahlungen operative Gebarung				7.581,85	7.600,00	-18,15	0,00	0,00	0,00
1/612001/680200	Planmäßige Abschreibung		2226		7.552,62	7.600,00	-47,38	0,00	0,00	0,00
SU 22 / 32	Summe Aufwendungen / Auszahlungen operative Gebarung				7.552,62	7.600,00	-47,38	0,00	0,00	0,00
SA 0 / SA 1	(0) Nettoergebnis (21 - 22) / (1) Geldfluss operative Gebarung (31 – 32)				29,23	0,00	29,23	0,00	0,00	0,00
SU 23	Summe Haushaltsrücklagen				0,00	0,00	0,00	0,00	0,00	0,00
SA00	Nettoergebnis nach Zuw./Entn. Haushaltsrücklagen (Saldo 0 +/- SU23)				29,23	0,00	29,23			
Investive Gebarung										
SU 33	Summe Einzahlungen investive Gebarung							0,00	0,00	0,00
SU 34	Summe Auszahlungen investive Gebarung							0,00	0,00	0,00
SA2	Saldo (2) Geldfluss aus der Investiven Gebarung (33 – 34)							0,00	0,00	0,00
SA3	Saldo (3) Nettofinanzierungssaldo (Saldo 1 + Saldo 2)							0,00	0,00	0,00
Finanzierungstätigkeit										
SU 35	Summe Einzahlungen aus der Finanzierungstätigkeit							0,00	0,00	0,00
SU 36	Summe Auszahlungen aus der Finanzierungstätigkeit							0,00	0,00	0,00
SA4	Saldo (4) Geldfluss aus der Finanzierungstätigkeit (35 – 36)							0,00	0,00	0,00
SA5	Saldo (5) Geldfluss aus der voranschlagswirksamen Gebarung (Saldo 3 + Saldo 4)							0,00	0,00	0,00
612002 Asphaltierung Magdalenenstraße										
Operative Gebarung										

		MVAG MVAG VCQU		Ergebnisrechnung			Finanzierungsrechnung		
		EH	FH	RA 2023	VA 2023	RA - VA	RA 2023	VA 2023	RA - VA
2/612002/813000	Erträge aus der Auflösung von Investitionszuschüssen (Kapitaltransfers)	2127		8.080,38	8.100,00	-19,62	0,00	0,00	0,00
SU 21 / 31	Summe Erträge / Einzahlungen operative Gebarung			8.080,38	8.100,00	-19,62	0,00	0,00	0,00
1/612002/680200	Planmäßige Abschreibung	2226		9.760,66	9.800,00	-39,34	0,00	0,00	0,00
SU 22 / 32	Summe Aufwendungen / Auszahlungen operative Gebarung			9.760,66	9.800,00	-39,34	0,00	0,00	0,00
SA 0 / SA 1	(0) Nettoergebnis (21 - 22) / (1) Geldfluss operative Gebarung (31 - 32)			-1.680,28	-1.700,00	19,72	0,00	0,00	0,00
SU 23	Summe Haushaltsrücklagen			0,00	0,00	0,00	0,00	0,00	0,00
SA00	Nettoergebnis nach Zuw./Entn. Haushaltsrücklagen (Saldo 0 +/- SU23)			-1.680,28	-1.700,00	19,72			
Investive Gebarung									
SU 33	Summe Einzahlungen investive Gebarung						0,00	0,00	0,00
SU 34	Summe Auszahlungen investive Gebarung						0,00	0,00	0,00
SA2	Saldo (2) Geldfluss aus der Investiven Gebarung (33 - 34)						0,00	0,00	0,00
SA3	Saldo (3) Nettofinanzierungssaldo (Saldo 1 + Saldo 2)						0,00	0,00	0,00
Finanzierungstätigkeit									
SU 35	Summe Einzahlungen aus der Finanzierungstätigkeit						0,00	0,00	0,00
SU 36	Summe Auszahlungen aus der Finanzierungstätigkeit						0,00	0,00	0,00
SA4	Saldo (4) Geldfluss aus der Finanzierungstätigkeit (35 - 36)						0,00	0,00	0,00
SA5	Saldo (5) Geldfluss aus der voranschlagswirksamen Gebarung (Saldo 3 + Saldo 4)						0,00	0,00	0,00
612003	Rad- und Gehweg von Weitensfeld bis Altenmarkt								
Operative Gebarung									
SU 21 / 31	Summe Erträge / Einzahlungen operative Gebarung			0,00	0,00	0,00	0,00	0,00	0,00
SU 22 / 32	Summe Aufwendungen / Auszahlungen operative Gebarung			0,00	0,00	0,00	0,00	0,00	0,00
SA 0 / SA 1	(0) Nettoergebnis (21 - 22) / (1) Geldfluss operative Gebarung (31 - 32)			0,00	0,00	0,00	0,00	0,00	0,00
SU 23	Summe Haushaltsrücklagen			0,00	0,00	0,00	0,00	0,00	0,00
SA00	Nettoergebnis nach Zuw./Entn. Haushaltsrücklagen (Saldo 0 +/- SU23)			0,00	0,00	0,00			
Investive Gebarung									
SU 33	Summe Einzahlungen investive Gebarung						0,00	0,00	0,00
1/612003/060000	Straßenbauten	3412	1 40	0,00	0,00	0,00	1.774,94	0,00	1.774,94
SU 34	Summe Auszahlungen investive Gebarung						1.774,94	0,00	1.774,94
SA2	Saldo (2) Geldfluss aus der Investiven Gebarung (33 - 34)						-1.774,94	0,00	-1.774,94
SA3	Saldo (3) Nettofinanzierungssaldo (Saldo 1 + Saldo 2)						-1.774,94	0,00	-1.774,94
Finanzierungstätigkeit									
SU 35	Summe Einzahlungen aus der Finanzierungstätigkeit						0,00	0,00	0,00
SU 36	Summe Auszahlungen aus der Finanzierungstätigkeit						0,00	0,00	0,00
SA4	Saldo (4) Geldfluss aus der Finanzierungstätigkeit (35 - 36)						0,00	0,00	0,00
SA5	Saldo (5) Geldfluss aus der voranschlagswirksamen Gebarung (Saldo 3 + Saldo 4)						-1.774,94	0,00	-1.774,94

		MVAG		VCQU	Ergebnisrechnung			Finanzierungsrechnung		
		EH	FH		RA 2023	VA 2023	RA - VA	RA 2023	VA 2023	RA - VA
612004	Asphaltierung Zweinitzwinkelstraße BA02									
Operative Gebarung										
2/612004/813000	Erträge aus der Auflösung von Investitionszuschüssen (Kapitaltransfers)	2127			8.723,37	0,00	8.723,37	0,00	0,00	0,00
SU 21 / 31	Summe Erträge / Einzahlungen operative Gebarung				8.723,37	0,00	8.723,37	0,00	0,00	0,00
1/612004/680200	Planmäßige Abschreibung	2226			8.752,27	0,00	8.752,27	0,00	0,00	0,00
SU 22 / 32	Summe Aufwendungen / Auszahlungen operative Gebarung				8.752,27	0,00	8.752,27	0,00	0,00	0,00
SA 0 / SA 1	(0) Nettoergebnis (21 - 22) / (1) Geldfluss operative Gebarung (31 – 32)				-28,90	0,00	-28,90	0,00	0,00	0,00
SU 23	Summe Haushaltsrücklagen				0,00	0,00	0,00	0,00	0,00	0,00
SA00	Nettoergebnis nach Zuw./Entn. Haushaltsrücklagen (Saldo 0 +/- SU23)				-28,90	0,00	-28,90			
Investive Gebarung										
SU 33	Summe Einzahlungen investive Gebarung							0,00	0,00	0,00
SU 34	Summe Auszahlungen investive Gebarung							0,00	0,00	0,00
SA2	Saldo (2) Geldfluss aus der Investiven Gebarung (33 – 34)							0,00	0,00	0,00
SA3	Saldo (3) Nettofinanzierungssaldo (Saldo 1 + Saldo 2)							0,00	0,00	0,00
Finanzierungstätigkeit										
SU 35	Summe Einzahlungen aus der Finanzierungstätigkeit							0,00	0,00	0,00
SU 36	Summe Auszahlungen aus der Finanzierungstätigkeit							0,00	0,00	0,00
SA4	Saldo (4) Geldfluss aus der Finanzierungstätigkeit (35 – 36)							0,00	0,00	0,00
SA5	Saldo (5) Geldfluss aus der voranschlagswirksamen Gebarung (Saldo 3 + Saldo 4)							0,00	0,00	0,00
612006	Begegnungszone Freizeitzentrum									
Operative Gebarung										
2/612006/813000	Erträge aus der Auflösung von Investitionszuschüssen (Kapitaltransfers)	2127			5.212,12	0,00	5.212,12	0,00	0,00	0,00
SU 21 / 31	Summe Erträge / Einzahlungen operative Gebarung				5.212,12	0,00	5.212,12	0,00	0,00	0,00
1/612006/680200	Planmäßige Abschreibung	2226			5.215,20	0,00	5.215,20	0,00	0,00	0,00
SU 22 / 32	Summe Aufwendungen / Auszahlungen operative Gebarung				5.215,20	0,00	5.215,20	0,00	0,00	0,00
SA 0 / SA 1	(0) Nettoergebnis (21 - 22) / (1) Geldfluss operative Gebarung (31 – 32)				-3,08	0,00	-3,08	0,00	0,00	0,00
SU 23	Summe Haushaltsrücklagen				0,00	0,00	0,00	0,00	0,00	0,00
SA00	Nettoergebnis nach Zuw./Entn. Haushaltsrücklagen (Saldo 0 +/- SU23)				-3,08	0,00	-3,08			
Investive Gebarung										
SU 33	Summe Einzahlungen investive Gebarung							0,00	0,00	0,00
SU 34	Summe Auszahlungen investive Gebarung							0,00	0,00	0,00
SA2	Saldo (2) Geldfluss aus der Investiven Gebarung (33 – 34)							0,00	0,00	0,00
SA3	Saldo (3) Nettofinanzierungssaldo (Saldo 1 + Saldo 2)							0,00	0,00	0,00
Finanzierungstätigkeit										
SU 35	Summe Einzahlungen aus der Finanzierungstätigkeit							0,00	0,00	0,00

	MVAG	MVAG	VCQU	Ergebnisrechnung			Finanzierungsrechnung				
				EH	FH	RA 2023	VA 2023	RA - VA	RA 2023	VA 2023	RA - VA
SU 36											
SU 36											
SA4											
SA5											
612007											
612007											
Operative Gebarung											
SU 21 / 31											
SU 22 / 32											
SA 0 / SA 1											
SU 23											
SA00											
Investive Gebarung											
2/612007/301000											
2/612007/301100											
2/612007/301200											
SU 33											
1/612007/060000											
SU 34											
SA2											
SA3											
Finanzierungstätigkeit											
SU 35											
SU 36											
SA4											
SA5											
612008											
612008											
Operative Gebarung											
SU 21 / 31											
SU 22 / 32											
SA 0 / SA 1											
SU 23											
SA00											
Investive Gebarung											
2/612008/300000											
2/612008/301000											

		MVAG			Ergebnisrechnung			Finanzierungsrechnung		
		EH	FH	VCQU	RA 2023	VA 2023	RA - VA	RA 2023	VA 2023	RA - VA
2/612008/301100	BZ i.R.		3331	1 33	0,00	0,00	0,00	88.000,00	88.000,00	0,00
SU 33	Summe Einzahlungen investive Gebarung							180.000,00	300.000,00	-120.000,00
1/612008/002000	Straßenbauten		3412	1 40	0,00	0,00	0,00	126.331,46	300.000,00	-173.668,54
SU 34	Summe Auszahlungen investive Gebarung							126.331,46	300.000,00	-173.668,54
SA2	Saldo (2) Geldfluss aus der Investiven Gebarung (33 – 34)							53.668,54	0,00	53.668,54
SA3	Saldo (3) Nettofinanzierungssaldo (Saldo 1 + Saldo 2)							53.668,54	0,00	53.668,54
Finanzierungstätigkeit										
SU 35	Summe Einzahlungen aus der Finanzierungstätigkeit							0,00	0,00	0,00
SU 36	Summe Auszahlungen aus der Finanzierungstätigkeit							0,00	0,00	0,00
SA4	Saldo (4) Geldfluss aus der Finanzierungstätigkeit (35 – 36)							0,00	0,00	0,00
SA5	Saldo (5) Geldfluss aus der voranschlagswirksamen Gebarung (Saldo 3 + Saldo 4)							53.668,54	0,00	53.668,54
612100	Straße-Wimitz									
Operative Gebarung										
2/612100/850000	Interessentenbeiträge von Grundstückseigentümern und Anrainern	2111	3111	10	0,00	1.000,00	-1.000,00	0,00	1.000,00	-1.000,00
2/612100/861000	Transfers von Ländern, Landesfonds und Landeskammern	2121	3121	15	0,00	0,00	0,00	7.502,00	0,00	7.502,00
SU 21 / 31	Summe Erträge / Einzahlungen operative Gebarung				0,00	1.000,00	-1.000,00	7.502,00	1.000,00	6.502,00
1/612100/611000	Instandhaltung von Straßenbauten	2224	3224	24	0,00	1.000,00	-1.000,00	25.009,15	1.000,00	24.009,15
1/612100/720109	Kostenbeiträge Arbeiter	2225	3225	24	0,00	500,00	-500,00	0,00	500,00	-500,00
SU 22 / 32	Summe Aufwendungen / Auszahlungen operative Gebarung				0,00	1.500,00	-1.500,00	25.009,15	1.500,00	23.509,15
SA 0 / SA 1	(0) Nettoergebnis (21 - 22) / (1) Geldfluss operative Gebarung (31 – 32)				0,00	-500,00	500,00	-17.507,15	-500,00	-17.007,15
SU 23	Summe Haushaltsrücklagen				0,00	0,00	0,00	0,00	0,00	0,00
SA00	Nettoergebnis nach Zuw./Entn. Haushaltsrücklagen (Saldo 0 +/- SU23)				0,00	-500,00	500,00			
Investive Gebarung										
SU 33	Summe Einzahlungen investive Gebarung							0,00	0,00	0,00
SU 34	Summe Auszahlungen investive Gebarung							0,00	0,00	0,00
SA2	Saldo (2) Geldfluss aus der Investiven Gebarung (33 – 34)							0,00	0,00	0,00
SA3	Saldo (3) Nettofinanzierungssaldo (Saldo 1 + Saldo 2)							-17.507,15	-500,00	-17.007,15
Finanzierungstätigkeit										
SU 35	Summe Einzahlungen aus der Finanzierungstätigkeit							0,00	0,00	0,00
SU 36	Summe Auszahlungen aus der Finanzierungstätigkeit							0,00	0,00	0,00
SA4	Saldo (4) Geldfluss aus der Finanzierungstätigkeit (35 – 36)							0,00	0,00	0,00
SA5	Saldo (5) Geldfluss aus der voranschlagswirksamen Gebarung (Saldo 3 + Saldo 4)							-17.507,15	-500,00	-17.007,15
612301	Neugestaltung des Oberen Platzes									
Operative Gebarung										

		MVAG			Ergebnisrechnung			Finanzierungsrechnung		
		EH	FH	VCQU	RA 2023	VA 2023	RA - VA	RA 2023	VA 2023	RA - VA
2/612301/861100	Transfers von Ländern, Landesfonds und Landeskammern	2121	3121	1 15	0,00	400,00	-400,00	0,00	400,00	-400,00
SU 21 / 31	Summe Erträge / Einzahlungen operative Gebarung				0,00	400,00	-400,00	0,00	400,00	-400,00
1/612301/650000	Zinsen für Finanzschulden in Euro	2241	3241	25	318,50	400,00	-81,50	318,50	400,00	-81,50
SU 22 / 32	Summe Aufwendungen / Auszahlungen operative Gebarung				318,50	400,00	-81,50	318,50	400,00	-81,50
SA 0 / SA 1	(0) Nettoergebnis (21 - 22) / (1) Geldfluss operative Gebarung (31 - 32)				-318,50	0,00	-318,50	-318,50	0,00	-318,50
SU 23	Summe Haushaltsrücklagen				0,00	0,00	0,00	0,00	0,00	0,00
SA00	Nettoergebnis nach Zuw./Entn. Haushaltsrücklagen (Saldo 0 +/- SU23)				-318,50	0,00	-318,50			
Investive Gebarung										
2/612301/300000	Kapitaltransfers von Bund, Bundesfonds und Bundeskammern		3331	1 33	0,00	0,00	0,00	0,00	100.000,00	-100.000,00
2/612301/301000	Kapitaltransfers von Ländern, Landesfonds und Landeskammern		3331	1 33	0,00	0,00	0,00	129.900,00	130.000,00	-100,00
2/612301/301100	Bedarfszuweisungsmittel im Rahmen - Tilgung Regionalfondsdarlehen		3331	1 33	0,00	0,00	0,00	42.400,00	42.000,00	400,00
SU 33	Summe Einzahlungen investive Gebarung							172.300,00	272.000,00	-99.700,00
1/612301/060000	Im Bau befindliche Grundstückseinrichtungen		3412	1 40	0,00	0,00	0,00	305.889,22	295.500,00	10.389,22
SU 34	Summe Auszahlungen investive Gebarung							305.889,22	295.500,00	10.389,22
SA2	Saldo (2) Geldfluss aus der Investiven Gebarung (33 - 34)							-133.589,22	-23.500,00	-110.089,22
SA3	Saldo (3) Nettofinanzierungssaldo (Saldo 1 + Saldo 2)							-133.907,72	-23.500,00	-110.407,72
Finanzierungstätigkeit										
SU 35	Summe Einzahlungen aus der Finanzierungstätigkeit							0,00	0,00	0,00
1/612301/341000	Investitionsdarlehen von Ländern, Landesfonds und Landeskammern		3611	64	0,00	0,00	0,00	41.997,56	42.000,00	-2,44
SU 36	Summe Auszahlungen aus der Finanzierungstätigkeit							41.997,56	42.000,00	-2,44
SA4	Saldo (4) Geldfluss aus der Finanzierungstätigkeit (35 - 36)							-41.997,56	-42.000,00	2,44
SA5	Saldo (5) Geldfluss aus der voranschlagswirksamen Gebarung (Saldo 3 + Saldo 4)							-175.905,28	-65.500,00	-110.405,28

	MVAG	MVAG	VCQU	Ergebnisrechnung			Finanzierungsrechnung			
				EH	FH		RA 2023	VA 2023	RA - VA	RA 2023
63	Schutzwasserbau									
SA 0 / SA 1	(0) Nettoergebnis (21 - 22) / (1) Geldfluss operative Gebarung (31 – 32)			-7.521,90	-14.900,00	7.378,10	-251,90	0,00	-251,90	
SA00	Nettoergebnis nach Zuw./Entn. Haushaltsrücklagen (Saldo 0 +/- SU23)			-7.521,90	-14.900,00	7.378,10				
SA2	Saldo (2) Geldfluss aus der Investiven Gebarung (33 – 34)						-9.150,00	-14.900,00	5.750,00	
SA3	Saldo (3) Nettofinanzierungssaldo (Saldo 1 + Saldo 2)						-9.401,90	-14.900,00	5.498,10	
SA4	Saldo (4) Geldfluss aus der Finanzierungstätigkeit (35 – 36)						0,00	0,00	0,00	
SA5	Saldo (5) Geldfluss aus der voranschlagswirksamen Gebarung (Saldo 3 + Saldo 4)						-9.401,90	-14.900,00	5.498,10	
630	Bundesflüsse									
SA 0 / SA 1	(0) Nettoergebnis (21 - 22) / (1) Geldfluss operative Gebarung (31 – 32)			-2.081,90	-9.100,00	7.018,10	-251,90	0,00	-251,90	
SA00	Nettoergebnis nach Zuw./Entn. Haushaltsrücklagen (Saldo 0 +/- SU23)			-2.081,90	-9.100,00	7.018,10				
SA2	Saldo (2) Geldfluss aus der Investiven Gebarung (33 – 34)						-9.150,00	-9.100,00	-50,00	
SA3	Saldo (3) Nettofinanzierungssaldo (Saldo 1 + Saldo 2)						-9.401,90	-9.100,00	-301,90	
SA4	Saldo (4) Geldfluss aus der Finanzierungstätigkeit (35 – 36)						0,00	0,00	0,00	
SA5	Saldo (5) Geldfluss aus der voranschlagswirksamen Gebarung (Saldo 3 + Saldo 4)						-9.401,90	-9.100,00	-301,90	
630000	Bundesflüsse									
Operative Gebarung										
SU 21 / 31	Summe Erträge / Einzahlungen operative Gebarung			0,00	0,00	0,00	0,00	0,00	0,00	
1/630000/751000	Transfers an Länder, Landesfonds und Landeskammern	2231	3231	26	251,90	0,00	251,90	251,90	0,00	251,90
1/630000/770000	Laufende Transferzahlungen an Bund, Bundesfonds	2231		43	1.830,00	9.100,00	-7.270,00	0,00	0,00	0,00
SU 22 / 32	Summe Aufwendungen / Auszahlungen operative Gebarung			2.081,90	9.100,00	-7.018,10	251,90	0,00	251,90	
SA 0 / SA 1	(0) Nettoergebnis (21 - 22) / (1) Geldfluss operative Gebarung (31 – 32)			-2.081,90	-9.100,00	7.018,10	-251,90	0,00	-251,90	
SU 23	Summe Haushaltsrücklagen			0,00	0,00	0,00	0,00	0,00	0,00	
SA00	Nettoergebnis nach Zuw./Entn. Haushaltsrücklagen (Saldo 0 +/- SU23)			-2.081,90	-9.100,00	7.018,10				
Investive Gebarung										
SU 33	Summe Einzahlungen investive Gebarung						0,00	0,00	0,00	
1/630000/770000	Laufende Transferzahlungen an Bund, Bundesfonds		3431	43	0,00	0,00	0,00	9.150,00	9.100,00	50,00
SU 34	Summe Auszahlungen investive Gebarung						9.150,00	9.100,00	50,00	
SA2	Saldo (2) Geldfluss aus der Investiven Gebarung (33 – 34)						-9.150,00	-9.100,00	-50,00	
SA3	Saldo (3) Nettofinanzierungssaldo (Saldo 1 + Saldo 2)						-9.401,90	-9.100,00	-301,90	
Finanzierungstätigkeit										
SU 35	Summe Einzahlungen aus der Finanzierungstätigkeit						0,00	0,00	0,00	
SU 36	Summe Auszahlungen aus der Finanzierungstätigkeit						0,00	0,00	0,00	
SA4	Saldo (4) Geldfluss aus der Finanzierungstätigkeit (35 – 36)						0,00	0,00	0,00	

	MVAG EH	MVAG FH	VCQU	Ergebnisrechnung			Finanzierungsrechnung		
				RA 2023	VA 2023	RA - VA	RA 2023	VA 2023	RA - VA
SA5	Saldo (5) Geldfluss aus der voranschlagswirksamen Gebarung (Saldo 3 + Saldo 4)						-9.401,90	-9.100,00	-301,90

	MVAG EH	MVAG FH	VCQU	Ergebnisrechnung			Finanzierungsrechnung		
				RA 2023	VA 2023	RA - VA	RA 2023	VA 2023	RA - VA
639	Sonstige Einrichtungen und Maßnahmen								
SA 0 / SA 1	(0) Nettoergebnis (21 - 22) / (1) Geldfluss operative Gebarung (31 – 32)			-5.440,00	-5.800,00	360,00	0,00	0,00	0,00
SA00	Nettoergebnis nach Zuw./Entn. Haushaltsrücklagen (Saldo 0 +/- SU23)			-5.440,00	-5.800,00	360,00			
SA2	Saldo (2) Geldfluss aus der Investiven Gebarung (33 – 34)						0,00	-5.800,00	5.800,00
SA3	Saldo (3) Nettofinanzierungssaldo (Saldo 1 + Saldo 2)						0,00	-5.800,00	5.800,00
SA4	Saldo (4) Geldfluss aus der Finanzierungstätigkeit (35 – 36)						0,00	0,00	0,00
SA5	Saldo (5) Geldfluss aus der voranschlagswirksamen Gebarung (Saldo 3 + Saldo 4)						0,00	-5.800,00	5.800,00
639000	Wildbach- und Lawinenverbauungen								
Operative Gebarung									
SU 21 / 31	Summe Erträge / Einzahlungen operative Gebarung			0,00	0,00	0,00	0,00	0,00	0,00
1/639000/770000	Kapitaltransfers an Bund, Bundesfonds und Bundeskammern	2231	43	5.440,00	5.800,00	-360,00	0,00	0,00	0,00
SU 22 / 32	Summe Aufwendungen / Auszahlungen operative Gebarung			5.440,00	5.800,00	-360,00	0,00	0,00	0,00
SA 0 / SA 1	(0) Nettoergebnis (21 - 22) / (1) Geldfluss operative Gebarung (31 – 32)			-5.440,00	-5.800,00	360,00	0,00	0,00	0,00
SU 23	Summe Haushaltsrücklagen			0,00	0,00	0,00	0,00	0,00	0,00
SA00	Nettoergebnis nach Zuw./Entn. Haushaltsrücklagen (Saldo 0 +/- SU23)			-5.440,00	-5.800,00	360,00			
Investive Gebarung									
SU 33	Summe Einzahlungen investive Gebarung						0,00	0,00	0,00
1/639000/770000	Kapitaltransfers an Bund, Bundesfonds und Bundeskammern		3431 43	0,00	0,00	0,00	0,00	5.800,00	-5.800,00
SU 34	Summe Auszahlungen investive Gebarung						0,00	5.800,00	-5.800,00
SA2	Saldo (2) Geldfluss aus der Investiven Gebarung (33 – 34)						0,00	-5.800,00	5.800,00
SA3	Saldo (3) Nettofinanzierungssaldo (Saldo 1 + Saldo 2)						0,00	-5.800,00	5.800,00
Finanzierungstätigkeit									
SU 35	Summe Einzahlungen aus der Finanzierungstätigkeit						0,00	0,00	0,00
SU 36	Summe Auszahlungen aus der Finanzierungstätigkeit						0,00	0,00	0,00
SA4	Saldo (4) Geldfluss aus der Finanzierungstätigkeit (35 – 36)						0,00	0,00	0,00
SA5	Saldo (5) Geldfluss aus der voranschlagswirksamen Gebarung (Saldo 3 + Saldo 4)						0,00	-5.800,00	5.800,00

	MVAG	MVAG	VCQU	Ergebnisrechnung			Finanzierungsrechnung			
				EH	FH	RA 2023	VA 2023	RA - VA	RA 2023	VA 2023
64	Straßenverkehr									
SA 0 / SA 1	(0) Nettoergebnis (21 - 22) / (1) Geldfluss operative Gebarung (31 – 32)			-487,36	-1.000,00	512,64	-487,36	-1.000,00	512,64	
SA00	Nettoergebnis nach Zuw./Entn. Haushaltsrücklagen (Saldo 0 +/- SU23)			-487,36	-1.000,00	512,64				
SA2	Saldo (2) Geldfluss aus der Investiven Gebarung (33 – 34)						0,00	0,00	0,00	
SA3	Saldo (3) Nettofinanzierungssaldo (Saldo 1 + Saldo 2)						-487,36	-1.000,00	512,64	
SA4	Saldo (4) Geldfluss aus der Finanzierungstätigkeit (35 – 36)						0,00	0,00	0,00	
SA5	Saldo (5) Geldfluss aus der voranschlagswirksamen Gebarung (Saldo 3 + Saldo 4)						-487,36	-1.000,00	512,64	
640	Einrichtungen und Maßnahmen nach der Straßenverkehrsordnung									
SA 0 / SA 1	(0) Nettoergebnis (21 - 22) / (1) Geldfluss operative Gebarung (31 – 32)			-487,36	-1.000,00	512,64	-487,36	-1.000,00	512,64	
SA00	Nettoergebnis nach Zuw./Entn. Haushaltsrücklagen (Saldo 0 +/- SU23)			-487,36	-1.000,00	512,64				
SA2	Saldo (2) Geldfluss aus der Investiven Gebarung (33 – 34)						0,00	0,00	0,00	
SA3	Saldo (3) Nettofinanzierungssaldo (Saldo 1 + Saldo 2)						-487,36	-1.000,00	512,64	
SA4	Saldo (4) Geldfluss aus der Finanzierungstätigkeit (35 – 36)						0,00	0,00	0,00	
SA5	Saldo (5) Geldfluss aus der voranschlagswirksamen Gebarung (Saldo 3 + Saldo 4)						-487,36	-1.000,00	512,64	
640000	Einrichtungen und Maßnahmen nach der Straßenverkehrsordnung									
Operative Gebarung										
SU 21 / 31	Summe Erträge / Einzahlungen operative Gebarung			0,00	0,00	0,00	0,00	0,00	0,00	
1/640000/400000	Geringwertige Wirtschaftsgüter des Anlagevermögens	2221	3221	23	185,14	500,00	-314,86	185,14	500,00	-314,86
1/640000/720109	Kostenbeiträge Arbeiter	2225	3225	24	302,22	500,00	-197,78	302,22	500,00	-197,78
SU 22 / 32	Summe Aufwendungen / Auszahlungen operative Gebarung			487,36	1.000,00	-512,64	487,36	1.000,00	-512,64	
SA 0 / SA 1	(0) Nettoergebnis (21 - 22) / (1) Geldfluss operative Gebarung (31 – 32)			-487,36	-1.000,00	512,64	-487,36	-1.000,00	512,64	
SU 23	Summe Haushaltsrücklagen			0,00	0,00	0,00	0,00	0,00	0,00	
SA00	Nettoergebnis nach Zuw./Entn. Haushaltsrücklagen (Saldo 0 +/- SU23)			-487,36	-1.000,00	512,64				
Investive Gebarung										
SU 33	Summe Einzahlungen investive Gebarung						0,00	0,00	0,00	
SU 34	Summe Auszahlungen investive Gebarung						0,00	0,00	0,00	
SA2	Saldo (2) Geldfluss aus der Investiven Gebarung (33 – 34)						0,00	0,00	0,00	
SA3	Saldo (3) Nettofinanzierungssaldo (Saldo 1 + Saldo 2)						-487,36	-1.000,00	512,64	
Finanzierungstätigkeit										
SU 35	Summe Einzahlungen aus der Finanzierungstätigkeit						0,00	0,00	0,00	
SU 36	Summe Auszahlungen aus der Finanzierungstätigkeit						0,00	0,00	0,00	
SA4	Saldo (4) Geldfluss aus der Finanzierungstätigkeit (35 – 36)						0,00	0,00	0,00	
SA5	Saldo (5) Geldfluss aus der voranschlagswirksamen Gebarung (Saldo 3 + Saldo 4)						-487,36	-1.000,00	512,64	

	MVAG EH	MVAG FH	VCQU	Ergebnisrechnung			Finanzierungsrechnung			
				RA 2023	VA 2023	RA - VA	RA 2023	VA 2023	RA - VA	
69	Verkehr, Sonstiges									
SA 0 / SA 1	(0) Nettoergebnis (21 - 22) / (1) Geldfluss operative Gebarung (31 – 32)			-2.392,00	-5.200,00	2.808,00	-2.392,00	-5.200,00	2.808,00	
SA00	Nettoergebnis nach Zuw./Entn. Haushaltsrücklagen (Saldo 0 +/- SU23)			-2.392,00	-5.200,00	2.808,00				
SA2	Saldo (2) Geldfluss aus der Investiven Gebarung (33 – 34)						0,00	0,00	0,00	
SA3	Saldo (3) Nettofinanzierungssaldo (Saldo 1 + Saldo 2)						-2.392,00	-5.200,00	2.808,00	
SA4	Saldo (4) Geldfluss aus der Finanzierungstätigkeit (35 – 36)						0,00	0,00	0,00	
SA5	Saldo (5) Geldfluss aus der voranschlagswirksamen Gebarung (Saldo 3 + Saldo 4)						-2.392,00	-5.200,00	2.808,00	
690	Verkehr, Sonstiges									
SA 0 / SA 1	(0) Nettoergebnis (21 - 22) / (1) Geldfluss operative Gebarung (31 – 32)			-2.392,00	-5.200,00	2.808,00	-2.392,00	-5.200,00	2.808,00	
SA00	Nettoergebnis nach Zuw./Entn. Haushaltsrücklagen (Saldo 0 +/- SU23)			-2.392,00	-5.200,00	2.808,00				
SA2	Saldo (2) Geldfluss aus der Investiven Gebarung (33 – 34)						0,00	0,00	0,00	
SA3	Saldo (3) Nettofinanzierungssaldo (Saldo 1 + Saldo 2)						-2.392,00	-5.200,00	2.808,00	
SA4	Saldo (4) Geldfluss aus der Finanzierungstätigkeit (35 – 36)						0,00	0,00	0,00	
SA5	Saldo (5) Geldfluss aus der voranschlagswirksamen Gebarung (Saldo 3 + Saldo 4)						-2.392,00	-5.200,00	2.808,00	
690000	Verkehr, Sonstiges									
Operative Gebarung										
SU 21 / 31	Summe Erträge / Einzahlungen operative Gebarung			0,00	0,00	0,00	0,00	0,00	0,00	
1/690000/754500	Transfers an sonstige Träger des öffentlichen Rechts	2231	3231	26	2.392,00	5.200,00	-2.808,00	2.392,00	5.200,00	-2.808,00
SU 22 / 32	Summe Aufwendungen / Auszahlungen operative Gebarung			2.392,00	5.200,00	-2.808,00	2.392,00	5.200,00	-2.808,00	
SA 0 / SA 1	(0) Nettoergebnis (21 - 22) / (1) Geldfluss operative Gebarung (31 – 32)			-2.392,00	-5.200,00	2.808,00	-2.392,00	-5.200,00	2.808,00	
SU 23	Summe Haushaltsrücklagen			0,00	0,00	0,00	0,00	0,00	0,00	
SA00	Nettoergebnis nach Zuw./Entn. Haushaltsrücklagen (Saldo 0 +/- SU23)			-2.392,00	-5.200,00	2.808,00				
Investive Gebarung										
SU 33	Summe Einzahlungen investive Gebarung						0,00	0,00	0,00	
SU 34	Summe Auszahlungen investive Gebarung						0,00	0,00	0,00	
SA2	Saldo (2) Geldfluss aus der Investiven Gebarung (33 – 34)						0,00	0,00	0,00	
SA3	Saldo (3) Nettofinanzierungssaldo (Saldo 1 + Saldo 2)						-2.392,00	-5.200,00	2.808,00	
Finanzierungstätigkeit										
SU 35	Summe Einzahlungen aus der Finanzierungstätigkeit						0,00	0,00	0,00	
SU 36	Summe Auszahlungen aus der Finanzierungstätigkeit						0,00	0,00	0,00	
SA4	Saldo (4) Geldfluss aus der Finanzierungstätigkeit (35 – 36)						0,00	0,00	0,00	
SA5	Saldo (5) Geldfluss aus der voranschlagswirksamen Gebarung (Saldo 3 + Saldo 4)						-2.392,00	-5.200,00	2.808,00	

		MVAG	MVAG	VCQU	Ergebnisrechnung			Finanzierungsrechnung		
		EH	FH		RA 2023	VA 2023	RA - VA	RA 2023	VA 2023	RA - VA
7 Wirtschaftsförderung										
SA 0 / SA 1	(0) Nettoergebnis (21 - 22) / (1) Geldfluss operative Gebarung (31 - 32)				-57.158,05	-45.500,00	-11.658,05	-43.723,30	-35.500,00	-8.223,30
SA00	Nettoergebnis nach Zuw./Entn. Haushaltsrücklagen (Saldo 0 +/- SU23)				-57.136,54	-45.500,00	-11.636,54			
SA2	Saldo (2) Geldfluss aus der Investiven Gebarung (33 - 34)							-7.000,00	-10.000,00	3.000,00
SA3	Saldo (3) Nettofinanzierungssaldo (Saldo 1 + Saldo 2)							-50.723,30	-45.500,00	-5.223,30
SA4	Saldo (4) Geldfluss aus der Finanzierungstätigkeit (35 - 36)							0,00	0,00	0,00
SA5	Saldo (5) Geldfluss aus der voranschlagswirksamen Gebarung (Saldo 3 + Saldo 4)							-50.723,30	-45.500,00	-5.223,30
71 Grundlagenverbesserung in der Land- und Forstwirtschaft										
SA 0 / SA 1	(0) Nettoergebnis (21 - 22) / (1) Geldfluss operative Gebarung (31 - 32)				-35.533,85	-24.700,00	-10.833,85	-32.759,90	-24.700,00	-8.059,90
SA00	Nettoergebnis nach Zuw./Entn. Haushaltsrücklagen (Saldo 0 +/- SU23)				-35.533,85	-24.700,00	-10.833,85			
SA2	Saldo (2) Geldfluss aus der Investiven Gebarung (33 - 34)							0,00	0,00	0,00
SA3	Saldo (3) Nettofinanzierungssaldo (Saldo 1 + Saldo 2)							-32.759,90	-24.700,00	-8.059,90
SA4	Saldo (4) Geldfluss aus der Finanzierungstätigkeit (35 - 36)							0,00	0,00	0,00
SA5	Saldo (5) Geldfluss aus der voranschlagswirksamen Gebarung (Saldo 3 + Saldo 4)							-32.759,90	-24.700,00	-8.059,90
710 Land- und forstwirtschaftlicher Wegebau										
SA 0 / SA 1	(0) Nettoergebnis (21 - 22) / (1) Geldfluss operative Gebarung (31 - 32)				-35.533,85	-24.700,00	-10.833,85	-32.759,90	-24.700,00	-8.059,90
SA00	Nettoergebnis nach Zuw./Entn. Haushaltsrücklagen (Saldo 0 +/- SU23)				-35.533,85	-24.700,00	-10.833,85			
SA2	Saldo (2) Geldfluss aus der Investiven Gebarung (33 - 34)							0,00	0,00	0,00
SA3	Saldo (3) Nettofinanzierungssaldo (Saldo 1 + Saldo 2)							-32.759,90	-24.700,00	-8.059,90
SA4	Saldo (4) Geldfluss aus der Finanzierungstätigkeit (35 - 36)							0,00	0,00	0,00
SA5	Saldo (5) Geldfluss aus der voranschlagswirksamen Gebarung (Saldo 3 + Saldo 4)							-32.759,90	-24.700,00	-8.059,90
710000 Land- und forstwirtschaftlicher Wegebau										
Operative Gebarung										
2/710000/861000	Transfers von Ländern, Landesfonds und Landeskammern	2121	3121	15	0,00	5.300,00	-5.300,00	0,00	5.300,00	-5.300,00
SU 21 / 31	Summe Erträge / Einzahlungen operative Gebarung				0,00	5.300,00	-5.300,00	0,00	5.300,00	-5.300,00
1/710000/611000	Instandhaltung von Straßenbauten	2224	3224	24	35.533,85	30.000,00	5.533,85	32.759,90	30.000,00	2.759,90
SU 22 / 32	Summe Aufwendungen / Auszahlungen operative Gebarung				35.533,85	30.000,00	5.533,85	32.759,90	30.000,00	2.759,90
SA 0 / SA 1	(0) Nettoergebnis (21 - 22) / (1) Geldfluss operative Gebarung (31 - 32)				-35.533,85	-24.700,00	-10.833,85	-32.759,90	-24.700,00	-8.059,90
SU 23	Summe Haushaltsrücklagen				0,00	0,00	0,00	0,00	0,00	0,00
SA00	Nettoergebnis nach Zuw./Entn. Haushaltsrücklagen (Saldo 0 +/- SU23)				-35.533,85	-24.700,00	-10.833,85			
Investive Gebarung										
SU 33	Summe Einzahlungen investive Gebarung							0,00	0,00	0,00
SU 34	Summe Auszahlungen investive Gebarung							0,00	0,00	0,00
SA2	Saldo (2) Geldfluss aus der Investiven Gebarung (33 - 34)							0,00	0,00	0,00
SA3	Saldo (3) Nettofinanzierungssaldo (Saldo 1 + Saldo 2)							-32.759,90	-24.700,00	-8.059,90

		MVAG	MVAG	VCQU	Ergebnisrechnung			Finanzierungsrechnung		
		EH	FH		RA 2023	VA 2023	RA - VA	RA 2023	VA 2023	RA - VA
Finanzierungstätigkeit										
SU 35	Summe Einzahlungen aus der Finanzierungstätigkeit							0,00	0,00	0,00
SU 36	Summe Auszahlungen aus der Finanzierungstätigkeit							0,00	0,00	0,00
SA4	Saldo (4) Geldfluss aus der Finanzierungstätigkeit (35 – 36)							0,00	0,00	0,00
SA5	Saldo (5) Geldfluss aus der voranschlagswirksamen Gebarung (Saldo 3 + Saldo 4)							-32.759,90	-24.700,00	-8.059,90
74 Sonstige Förderung der Land- und Forstwirtschaft										
SA 0 / SA 1	(0) Nettoergebnis (21 - 22) / (1) Geldfluss operative Gebarung (31 – 32)				-12.263,00	-12.900,00	637,00	-12.143,00	-12.900,00	757,00
SA00	Nettoergebnis nach Zuw./Entn. Haushaltsrücklagen (Saldo 0 +/- SU23)				-12.263,00	-12.900,00	637,00			
SA2	Saldo (2) Geldfluss aus der Investiven Gebarung (33 – 34)							0,00	0,00	0,00
SA3	Saldo (3) Nettofinanzierungssaldo (Saldo 1 + Saldo 2)							-12.143,00	-12.900,00	757,00
SA4	Saldo (4) Geldfluss aus der Finanzierungstätigkeit (35 – 36)							0,00	0,00	0,00
SA5	Saldo (5) Geldfluss aus der voranschlagswirksamen Gebarung (Saldo 3 + Saldo 4)							-12.143,00	-12.900,00	757,00
742 Produktionsförderung										
SA 0 / SA 1	(0) Nettoergebnis (21 - 22) / (1) Geldfluss operative Gebarung (31 – 32)				-12.263,00	-12.900,00	637,00	-12.143,00	-12.900,00	757,00
SA00	Nettoergebnis nach Zuw./Entn. Haushaltsrücklagen (Saldo 0 +/- SU23)				-12.263,00	-12.900,00	637,00			
SA2	Saldo (2) Geldfluss aus der Investiven Gebarung (33 – 34)							0,00	0,00	0,00
SA3	Saldo (3) Nettofinanzierungssaldo (Saldo 1 + Saldo 2)							-12.143,00	-12.900,00	757,00
SA4	Saldo (4) Geldfluss aus der Finanzierungstätigkeit (35 – 36)							0,00	0,00	0,00
SA5	Saldo (5) Geldfluss aus der voranschlagswirksamen Gebarung (Saldo 3 + Saldo 4)							-12.143,00	-12.900,00	757,00
742000 Produktionsförderung										
Operative Gebarung										
2/742000/828000	Rückersätze von Aufwendungen	2116	3116	18	237,00	100,00	137,00	237,00	100,00	137,00
SU 21 / 31	Summe Erträge / Einzahlungen operative Gebarung				237,00	100,00	137,00	237,00	100,00	137,00
1/742000/728000	Entgelte für sonstige Leistungen	2225	3225	24	474,00	1.000,00	-526,00	474,00	1.000,00	-526,00
1/742000/757000	Laufende Transferzahlungen an private Organisationen ohne	2234	3234	27	12.026,00	12.000,00	26,00	11.906,00	12.000,00	-94,00
SU 22 / 32	Summe Aufwendungen / Auszahlungen operative Gebarung				12.500,00	13.000,00	-500,00	12.380,00	13.000,00	-620,00
SA 0 / SA 1	(0) Nettoergebnis (21 - 22) / (1) Geldfluss operative Gebarung (31 – 32)				-12.263,00	-12.900,00	637,00	-12.143,00	-12.900,00	757,00
SU 23	Summe Haushaltsrücklagen				0,00	0,00	0,00	0,00	0,00	0,00
SA00	Nettoergebnis nach Zuw./Entn. Haushaltsrücklagen (Saldo 0 +/- SU23)				-12.263,00	-12.900,00	637,00			
Investive Gebarung										
SU 33	Summe Einzahlungen investive Gebarung							0,00	0,00	0,00
SU 34	Summe Auszahlungen investive Gebarung							0,00	0,00	0,00
SA2	Saldo (2) Geldfluss aus der Investiven Gebarung (33 – 34)							0,00	0,00	0,00
SA3	Saldo (3) Nettofinanzierungssaldo (Saldo 1 + Saldo 2)							-12.143,00	-12.900,00	757,00
Finanzierungstätigkeit										

	MVAG	MVAG	VCQU	Ergebnisrechnung			Finanzierungsrechnung			
				EH	FH	RA 2023	VA 2023	RA - VA	RA 2023	VA 2023
SU 35								0,00	0,00	0,00
SU 36								0,00	0,00	0,00
SA4								0,00	0,00	0,00
SA5								-12.143,00	-12.900,00	757,00
77	Förderung des Fremdenverkehrs									
SA 0 / SA 1								-5.539,10	-6.300,00	760,90
SA00								-5.517,59	-6.300,00	782,41
SA2								0,00	0,00	0,00
SA3								-5.539,10	-6.300,00	760,90
SA4								0,00	0,00	0,00
SA5								-5.539,10	-6.300,00	760,90
770	Einrichtungen zur Förderung des Fremdenverkehrs									
SA 0 / SA 1								-475,10	-1.600,00	1.124,90
SA00								-453,59	-1.600,00	1.146,41
SA2								0,00	0,00	0,00
SA3								-475,10	-1.600,00	1.124,90
SA4								0,00	0,00	0,00
SA5								-475,10	-1.600,00	1.124,90
770000	Einrichtungen zur Förderung des Fremdenverkehrs									
Operative Gebarung										
2/770000/823000	Zinsen	2131	3131	14	12,65	0,00	12,65	12,65	0,00	12,65
SU 21 / 31	Summe Erträge / Einzahlungen operative Gebarung				12,65	0,00	12,65	12,65	0,00	12,65
1/770000/413000	Handelswaren	2221	3221	23	0,00	200,00	-200,00	0,00	200,00	-200,00
1/770000/659000	Geldverkehrs- und Bankspesen	2244	3244	24	31,00	0,00	31,00	31,00	0,00	31,00
1/770000/670000	Versicherungen	2222	3222	24	128,09	100,00	28,09	128,09	100,00	28,09
1/770000/710100	Kapitalertragssteuer	2225	3225	24	3,16	0,00	3,16	3,16	0,00	3,16
1/770000/720109	Kostenbeiträge Arbeiter	2225	3225	24	0,00	1.000,00	-1.000,00	0,00	1.000,00	-1.000,00
1/770000/720209	Kostenbeiträge Maschinen	2225	3225	24	325,50	300,00	25,50	325,50	300,00	25,50
SU 22 / 32	Summe Aufwendungen / Auszahlungen operative Gebarung				487,75	1.600,00	-1.112,25	487,75	1.600,00	-1.112,25
SA 0 / SA 1	(0) Nettoergebnis (21 - 22) / (1) Geldfluss operative Gebarung (31 - 32)				-475,10	-1.600,00	1.124,90	-475,10	-1.600,00	1.124,90
2/770000/894000	Entnahmen von zweckgebundenen Haushaltsrücklagen	2301			24,69	0,00	24,69	0,00	0,00	0,00
1/770000/794000	Zuweisung an zweckgebundene Haushaltsrücklagen	2401			3,18	0,00	-3,18	0,00	0,00	0,00
SU 23	Summe Haushaltsrücklagen				21,51	0,00	21,51	0,00	0,00	0,00
SA00	Nettoergebnis nach Zuw./Entn. Haushaltsrücklagen (Saldo 0 +/- SU23)				-453,59	-1.600,00	1.146,41			

	MVAG	MVAG	VCQU	Ergebnisrechnung			Finanzierungsrechnung			
				EH	FH	RA 2023	VA 2023	RA - VA	RA 2023	VA 2023
Investive Gebarung										
SU 33								0,00	0,00	0,00
SU 34								0,00	0,00	0,00
SA2								0,00	0,00	0,00
SA3								-475,10	-1.600,00	1.124,90
Finanzierungstätigkeit										
SU 35								0,00	0,00	0,00
SU 36								0,00	0,00	0,00
SA4								0,00	0,00	0,00
SA5								-475,10	-1.600,00	1.124,90

		MVAG			Ergebnisrechnung			Finanzierungsrechnung		
		EH	FH	VCQU	RA 2023	VA 2023	RA - VA	RA 2023	VA 2023	RA - VA
771	Maßnahmen zur Förderung des Fremdenverkehrs									
SA 0 / SA 1	(0) Nettoergebnis (21 - 22) / (1) Geldfluss operative Gebarung (31 – 32)				-5.064,00	-4.700,00	-364,00	-5.064,00	-4.700,00	-364,00
SA00	Nettoergebnis nach Zuw./Entn. Haushaltsrücklagen (Saldo 0 +/- SU23)				-5.064,00	-4.700,00	-364,00			
SA2	Saldo (2) Geldfluss aus der Investiven Gebarung (33 – 34)							0,00	0,00	0,00
SA3	Saldo (3) Nettofinanzierungssaldo (Saldo 1 + Saldo 2)							-5.064,00	-4.700,00	-364,00
SA4	Saldo (4) Geldfluss aus der Finanzierungstätigkeit (35 – 36)							0,00	0,00	0,00
SA5	Saldo (5) Geldfluss aus der voranschlagswirksamen Gebarung (Saldo 3 + Saldo 4)							-5.064,00	-4.700,00	-364,00
771000	Maßnahmen zur Förderung des Fremdenverkehrs									
Operative Gebarung										
2/771000/828000	Rückersätze von Aufwendungen	2116	3116	18	0,00	1.000,00	-1.000,00	0,00	1.000,00	-1.000,00
SU 21 / 31	Summe Erträge / Einzahlungen operative Gebarung				0,00	1.000,00	-1.000,00	0,00	1.000,00	-1.000,00
1/771000/728000	Entgelte für sonstige Leistungen	2225	3225	24	1.008,00	2.500,00	-1.492,00	1.008,00	2.500,00	-1.492,00
1/771000/757100	Laufende Transferzahlungen an Regionalverein	2234	3234	27	4.056,00	3.200,00	856,00	4.056,00	3.200,00	856,00
SU 22 / 32	Summe Aufwendungen / Auszahlungen operative Gebarung				5.064,00	5.700,00	-636,00	5.064,00	5.700,00	-636,00
SA 0 / SA 1	(0) Nettoergebnis (21 - 22) / (1) Geldfluss operative Gebarung (31 – 32)				-5.064,00	-4.700,00	-364,00	-5.064,00	-4.700,00	-364,00
SU 23	Summe Haushaltsrücklagen				0,00	0,00	0,00	0,00	0,00	0,00
SA00	Nettoergebnis nach Zuw./Entn. Haushaltsrücklagen (Saldo 0 +/- SU23)				-5.064,00	-4.700,00	-364,00			
Investive Gebarung										
SU 33	Summe Einzahlungen investive Gebarung							0,00	0,00	0,00
SU 34	Summe Auszahlungen investive Gebarung							0,00	0,00	0,00
SA2	Saldo (2) Geldfluss aus der Investiven Gebarung (33 – 34)							0,00	0,00	0,00
SA3	Saldo (3) Nettofinanzierungssaldo (Saldo 1 + Saldo 2)							-5.064,00	-4.700,00	-364,00
Finanzierungstätigkeit										
SU 35	Summe Einzahlungen aus der Finanzierungstätigkeit							0,00	0,00	0,00
SU 36	Summe Auszahlungen aus der Finanzierungstätigkeit							0,00	0,00	0,00
SA4	Saldo (4) Geldfluss aus der Finanzierungstätigkeit (35 – 36)							0,00	0,00	0,00
SA5	Saldo (5) Geldfluss aus der voranschlagswirksamen Gebarung (Saldo 3 + Saldo 4)							-5.064,00	-4.700,00	-364,00

	MVAG	MVAG	VCQU	Ergebnisrechnung			Finanzierungsrechnung			
				EH	FH		RA 2023	VA 2023	RA - VA	RA 2023
78	Förderung von Handel, Gewerbe und Industrie									
SA 0 / SA 1	(0) Nettoergebnis (21 - 22) / (1) Geldfluss operative Gebarung (31 - 32)			-3.822,10	-1.600,00	-2.222,10	6.718,70	8.400,00	-1.681,30	
SA00	Nettoergebnis nach Zuw./Entn. Haushaltsrücklagen (Saldo 0 +/- SU23)			-3.822,10	-1.600,00	-2.222,10				
SA2	Saldo (2) Geldfluss aus der Investiven Gebarung (33 - 34)						-7.000,00	-10.000,00	3.000,00	
SA3	Saldo (3) Nettofinanzierungssaldo (Saldo 1 + Saldo 2)						-281,30	-1.600,00	1.318,70	
SA4	Saldo (4) Geldfluss aus der Finanzierungstätigkeit (35 - 36)						0,00	0,00	0,00	
SA5	Saldo (5) Geldfluss aus der voranschlagswirksamen Gebarung (Saldo 3 + Saldo 4)						-281,30	-1.600,00	1.318,70	
789	Sonstige Einrichtungen und Maßnahmen									
SA 0 / SA 1	(0) Nettoergebnis (21 - 22) / (1) Geldfluss operative Gebarung (31 - 32)			-3.822,10	-1.600,00	-2.222,10	6.718,70	8.400,00	-1.681,30	
SA00	Nettoergebnis nach Zuw./Entn. Haushaltsrücklagen (Saldo 0 +/- SU23)			-3.822,10	-1.600,00	-2.222,10				
SA2	Saldo (2) Geldfluss aus der Investiven Gebarung (33 - 34)						-7.000,00	-10.000,00	3.000,00	
SA3	Saldo (3) Nettofinanzierungssaldo (Saldo 1 + Saldo 2)						-281,30	-1.600,00	1.318,70	
SA4	Saldo (4) Geldfluss aus der Finanzierungstätigkeit (35 - 36)						0,00	0,00	0,00	
SA5	Saldo (5) Geldfluss aus der voranschlagswirksamen Gebarung (Saldo 3 + Saldo 4)						-281,30	-1.600,00	1.318,70	
789000	Sonstige Einrichtungen und Maßnahmen									
Operative Gebarung										
2/789000/861000	KEIWOG-Fonds - Auszahlung "Ölkesselfreie Gemeinde"	2121	3121	15	14.000,00	14.000,00	0,00	14.000,00	14.000,00	0,00
SU 21 / 31	Summe Erträge / Einzahlungen operative Gebarung			14.000,00	14.000,00	0,00	14.000,00	14.000,00	0,00	
1/789000/720109	Kostenbeiträge Arbeiter	2225	3225	24	0,00	600,00	-600,00	0,00	600,00	-600,00
1/789000/755000	Transfers an Unternehmen (ohne Finanzunternehmen) und andere	2233	3233	27	3.000,00	5.000,00	-2.000,00	3.000,00	5.000,00	-2.000,00
1/789000/755100	Kapitaltransferzahlungen (Arbeitsplatzförderung)	2233	3233	27	2.822,10	0,00	2.822,10	4.281,30	0,00	4.281,30
1/789000/778000	Förderung Ölkesselfreie Gemeinde	2234		44	12.000,00	10.000,00	2.000,00	0,00	0,00	0,00
SU 22 / 32	Summe Aufwendungen / Auszahlungen operative Gebarung			17.822,10	15.600,00	2.222,10	7.281,30	5.600,00	1.681,30	
SA 0 / SA 1	(0) Nettoergebnis (21 - 22) / (1) Geldfluss operative Gebarung (31 - 32)			-3.822,10	-1.600,00	-2.222,10	6.718,70	8.400,00	-1.681,30	
SU 23	Summe Haushaltsrücklagen			0,00	0,00	0,00	0,00	0,00	0,00	
SA00	Nettoergebnis nach Zuw./Entn. Haushaltsrücklagen (Saldo 0 +/- SU23)			-3.822,10	-1.600,00	-2.222,10				
Investive Gebarung										
SU 33	Summe Einzahlungen investive Gebarung						0,00	0,00	0,00	
1/789000/778000	Förderung Ölkesselfreie Gemeinde		3434	44	0,00	0,00	0,00	7.000,00	10.000,00	-3.000,00
SU 34	Summe Auszahlungen investive Gebarung						7.000,00	10.000,00	-3.000,00	
SA2	Saldo (2) Geldfluss aus der Investiven Gebarung (33 - 34)						-7.000,00	-10.000,00	3.000,00	
SA3	Saldo (3) Nettofinanzierungssaldo (Saldo 1 + Saldo 2)						-281,30	-1.600,00	1.318,70	
Finanzierungstätigkeit										
SU 35	Summe Einzahlungen aus der Finanzierungstätigkeit						0,00	0,00	0,00	

	MVAG EH	MVAG FH	VCQU	Ergebnisrechnung			Finanzierungsrechnung		
				RA 2023	VA 2023	RA - VA	RA 2023	VA 2023	RA - VA
SU 36							0,00	0,00	0,00
SA4							0,00	0,00	0,00
SA5							-281,30	-1.600,00	1.318,70

	MVAG			Ergebnisrechnung			Finanzierungsrechnung		
	EH	FH	VCQU	RA 2023	VA 2023	RA - VA	RA 2023	VA 2023	RA - VA
8 Dienstleistungen									
SA 0 / SA 1	(0) Nettoergebnis (21 - 22) / (1) Geldfluss operative Gebarung (31 - 32)			-334.909,82	-208.100,00	-126.809,82	-151.107,01	-66.400,00	-84.707,01
SA00	Nettoergebnis nach Zuw./Entn. Haushaltsrücklagen (Saldo 0 +/- SU23)			-249.686,68	-113.100,00	-136.586,68			
SA2	Saldo (2) Geldfluss aus der Investiven Gebarung (33 - 34)						-11.152,15	72.000,00	-83.152,15
SA3	Saldo (3) Nettofinanzierungssaldo (Saldo 1 + Saldo 2)						-162.259,16	5.600,00	-167.859,16
SA4	Saldo (4) Geldfluss aus der Finanzierungstätigkeit (35 - 36)						-243.059,71	-263.200,00	20.140,29
SA5	Saldo (5) Geldfluss aus der voranschlagswirksamen Gebarung (Saldo 3 + Saldo 4)						-405.318,87	-257.600,00	-147.718,87
81 Öffentliche Einrichtungen (soweit nicht dem Abschnitt 85 zuzuordnen)									
SA 0 / SA 1	(0) Nettoergebnis (21 - 22) / (1) Geldfluss operative Gebarung (31 - 32)			-174.264,41	-149.900,00	-24.364,41	-158.572,34	-147.400,00	-11.172,34
SA00	Nettoergebnis nach Zuw./Entn. Haushaltsrücklagen (Saldo 0 +/- SU23)			-174.296,48	-139.900,00	-34.396,48			
SA2	Saldo (2) Geldfluss aus der Investiven Gebarung (33 - 34)						-12.466,98	-10.000,00	-2.466,98
SA3	Saldo (3) Nettofinanzierungssaldo (Saldo 1 + Saldo 2)						-171.039,32	-157.400,00	-13.639,32
SA4	Saldo (4) Geldfluss aus der Finanzierungstätigkeit (35 - 36)						0,00	0,00	0,00
SA5	Saldo (5) Geldfluss aus der voranschlagswirksamen Gebarung (Saldo 3 + Saldo 4)						-171.039,32	-157.400,00	-13.639,32
814 Straßenreinigung									
SA 0 / SA 1	(0) Nettoergebnis (21 - 22) / (1) Geldfluss operative Gebarung (31 - 32)			-148.483,02	-119.100,00	-29.383,02	-135.272,98	-119.100,00	-16.172,98
SA00	Nettoergebnis nach Zuw./Entn. Haushaltsrücklagen (Saldo 0 +/- SU23)			-148.483,02	-119.100,00	-29.383,02			
SA2	Saldo (2) Geldfluss aus der Investiven Gebarung (33 - 34)						0,00	0,00	0,00
SA3	Saldo (3) Nettofinanzierungssaldo (Saldo 1 + Saldo 2)						-135.272,98	-119.100,00	-16.172,98
SA4	Saldo (4) Geldfluss aus der Finanzierungstätigkeit (35 - 36)						0,00	0,00	0,00
SA5	Saldo (5) Geldfluss aus der voranschlagswirksamen Gebarung (Saldo 3 + Saldo 4)						-135.272,98	-119.100,00	-16.172,98
814000 Straßenreinigung									
Operative Gebarung									
SU 21 / 31	Summe Erträge / Einzahlungen operative Gebarung			0,00	0,00	0,00	0,00	0,00	0,00
1/814000/452000	Treibstoffe								
	2221	3221	23	0,00	100,00	-100,00	0,00	100,00	-100,00
1/814000/720109	Kostenbeiträge Arbeiter								
	2225	3225	24	19.236,86	19.000,00	236,86	19.236,86	19.000,00	236,86
1/814000/720209	Kostenbeiträge Maschinen								
	2225	3225	24	12.258,75	10.000,00	2.258,75	12.258,75	10.000,00	2.258,75
1/814000/728000	Entgelte für sonstige Leistungen								
	2225	3225	24	116.987,41	90.000,00	26.987,41	103.777,37	90.000,00	13.777,37
SU 22 / 32	Summe Aufwendungen / Auszahlungen operative Gebarung			148.483,02	119.100,00	29.383,02	135.272,98	119.100,00	16.172,98
SA 0 / SA 1	(0) Nettoergebnis (21 - 22) / (1) Geldfluss operative Gebarung (31 - 32)			-148.483,02	-119.100,00	-29.383,02	-135.272,98	-119.100,00	-16.172,98
SU 23	Summe Haushaltsrücklagen			0,00	0,00	0,00	0,00	0,00	0,00
SA00	Nettoergebnis nach Zuw./Entn. Haushaltsrücklagen (Saldo 0 +/- SU23)			-148.483,02	-119.100,00	-29.383,02			
Investive Gebarung									
SU 33	Summe Einzahlungen investive Gebarung						0,00	0,00	0,00
SU 34	Summe Auszahlungen investive Gebarung						0,00	0,00	0,00
SA2	Saldo (2) Geldfluss aus der Investiven Gebarung (33 - 34)						0,00	0,00	0,00

	MVAG	MVAG	VCQU	Ergebnisrechnung			Finanzierungsrechnung		
				EH	FH		RA 2023	VA 2023	RA - VA
SA3							-135.272,98	-119.100,00	-16.172,98
	Saldo (3) Nettofinanzierungssaldo (Saldo 1 + Saldo 2)								
Finanzierungstätigkeit									
SU 35							0,00	0,00	0,00
	Summe Einzahlungen aus der Finanzierungstätigkeit								
SU 36							0,00	0,00	0,00
	Summe Auszahlungen aus der Finanzierungstätigkeit								
SA4							0,00	0,00	0,00
	Saldo (4) Geldfluss aus der Finanzierungstätigkeit (35 – 36)								
SA5							-135.272,98	-119.100,00	-16.172,98
	Saldo (5) Geldfluss aus der voranschlagswirksamen Gebarung (Saldo 3 + Saldo 4)								

	MVAG	MVAG	VCQU	Ergebnisrechnung			Finanzierungsrechnung			
				EH	FH		RA 2023	VA 2023	RA - VA	
816	Öffentliche Beleuchtung und öffentliche Uhren									
SA 0 / SA 1	(0) Nettoergebnis (21 - 22) / (1) Geldfluss operative Gebarung (31 - 32)			-20.032,19	-24.400,00	4.367,81	-20.032,19	-24.400,00	4.367,81	
SA00	Nettoergebnis nach Zuw./Entn. Haushaltsrücklagen (Saldo 0 +/- SU23)			-20.032,19	-24.400,00	4.367,81				
SA2	Saldo (2) Geldfluss aus der Investiven Gebarung (33 - 34)						0,00	0,00	0,00	
SA3	Saldo (3) Nettofinanzierungssaldo (Saldo 1 + Saldo 2)						-20.032,19	-24.400,00	4.367,81	
SA4	Saldo (4) Geldfluss aus der Finanzierungstätigkeit (35 - 36)						0,00	0,00	0,00	
SA5	Saldo (5) Geldfluss aus der voranschlagswirksamen Gebarung (Saldo 3 + Saldo 4)						-20.032,19	-24.400,00	4.367,81	
816000	Öffentliche Beleuchtung und öffentliche Uhren									
Operative Gebarung										
2/816000/861100	Transfers von Ländern, Landesfonds und Landeskammern	2121	3121	15	22.400,00	22.400,00	0,00	22.400,00	22.400,00	0,00
SU 21 / 31	Summe Erträge / Einzahlungen operative Gebarung				22.400,00	22.400,00	0,00	22.400,00	22.400,00	0,00
1/816000/409000	Geringwertige Ersatzteile	2221	3221	23	1.185,12	500,00	685,12	1.185,12	500,00	685,12
1/816000/600100	Strom	2222	3222	24	13.854,93	15.300,00	-1.445,07	13.854,93	15.300,00	-1.445,07
1/816000/619000	Instandhaltung von Sonderanlagen	2224	3224	24	1.593,26	6.200,00	-4.606,74	1.593,26	6.200,00	-4.606,74
1/816000/670000	Versicherungen	2222	3222	24	427,50	400,00	27,50	427,50	400,00	27,50
1/816000/720109	Kostenbeiträge Arbeiter	2225	3225	24	2.998,70	2.000,00	998,70	2.998,70	2.000,00	998,70
1/816000/755000	Transferzahlung - Contracting Straßenbeleuchtung	2233	3233	27	22.372,68	22.400,00	-27,32	22.372,68	22.400,00	-27,32
SU 22 / 32	Summe Aufwendungen / Auszahlungen operative Gebarung				42.432,19	46.800,00	-4.367,81	42.432,19	46.800,00	-4.367,81
SA 0 / SA 1	(0) Nettoergebnis (21 - 22) / (1) Geldfluss operative Gebarung (31 - 32)				-20.032,19	-24.400,00	4.367,81	-20.032,19	-24.400,00	4.367,81
SU 23	Summe Haushaltsrücklagen				0,00	0,00	0,00	0,00	0,00	0,00
SA00	Nettoergebnis nach Zuw./Entn. Haushaltsrücklagen (Saldo 0 +/- SU23)				-20.032,19	-24.400,00	4.367,81			
Investive Gebarung										
SU 33	Summe Einzahlungen investive Gebarung						0,00	0,00	0,00	0,00
SU 34	Summe Auszahlungen investive Gebarung						0,00	0,00	0,00	0,00
SA2	Saldo (2) Geldfluss aus der Investiven Gebarung (33 - 34)						0,00	0,00	0,00	0,00
SA3	Saldo (3) Nettofinanzierungssaldo (Saldo 1 + Saldo 2)						-20.032,19	-24.400,00	4.367,81	4.367,81
Finanzierungstätigkeit										
SU 35	Summe Einzahlungen aus der Finanzierungstätigkeit						0,00	0,00	0,00	0,00
SU 36	Summe Auszahlungen aus der Finanzierungstätigkeit						0,00	0,00	0,00	0,00
SA4	Saldo (4) Geldfluss aus der Finanzierungstätigkeit (35 - 36)						0,00	0,00	0,00	0,00
SA5	Saldo (5) Geldfluss aus der voranschlagswirksamen Gebarung (Saldo 3 + Saldo 4)						-20.032,19	-24.400,00	4.367,81	4.367,81

	MVAG	MVAG	VCQU	Ergebnisrechnung			Finanzierungsrechnung		
				EH	FH		RA 2023	VA 2023	RA - VA
817	Friedhöfe (einschließlich Einsegnungshallen und Krematorien)								
SA 0 / SA 1	(0) Nettoergebnis (21 - 22) / (1) Geldfluss operative Gebarung (31 - 32)			-5.749,20	-6.400,00	650,80	-3.267,17	-3.900,00	632,83
SA00	Nettoergebnis nach Zuw./Entn. Haushaltsrücklagen (Saldo 0 +/- SU23)			-5.781,27	3.600,00	-9.381,27			
SA2	Saldo (2) Geldfluss aus der Investiven Gebarung (33 - 34)						-12.466,98	-10.000,00	-2.466,98
SA3	Saldo (3) Nettofinanzierungssaldo (Saldo 1 + Saldo 2)						-15.734,15	-13.900,00	-1.834,15
SA4	Saldo (4) Geldfluss aus der Finanzierungstätigkeit (35 - 36)						0,00	0,00	0,00
SA5	Saldo (5) Geldfluss aus der voranschlagswirksamen Gebarung (Saldo 3 + Saldo 4)						-15.734,15	-13.900,00	-1.834,15
817000	Friedhöfe								
Operative Gebarung									
2/817000/813000	Erträge aus der Auflösung von Investitionszuschüssen (Kapitaltransfers)		2127	8.180,00	8.200,00	-20,00	0,00	0,00	0,00
2/817000/823000	Zinsen		2131 3131 14	84,10	0,00	84,10	84,10	0,00	84,10
2/817000/852000	Benützungsgebühren für die Benützung von Gemeindeeinrichtungen		2113 3113 12	450,00	500,00	-50,00	660,00	500,00	160,00
SU 21 / 31	Summe Erträge / Einzahlungen operative Gebarung			8.714,10	8.700,00	14,10	744,10	500,00	244,10
1/817000/600100	Strom		2222 3222 24	341,62	500,00	-158,38	341,62	500,00	-158,38
1/817000/613000	Instandhaltung von sonstigen Grundstückseinrichtungen		2224 3224 24	39,99	1.000,00	-960,01	436,30	1.000,00	-563,70
1/817000/659000	Geldverkehrs- und Bankspesen		2244 3244 24	31,00	0,00	31,00	31,00	0,00	31,00
1/817000/670000	Versicherungen		2222 3222 24	193,00	200,00	-7,00	193,00	200,00	-7,00
1/817000/680500	Planmäßige Abschreibung		2226	10.848,34	10.700,00	148,34	0,00	0,00	0,00
1/817000/700100	Pachtzinse		2223 3223 24	11,79	100,00	-88,21	11,79	100,00	-88,21
1/817000/710000	Öffentliche Abgaben ohne Gebühren gemäss FAG		2225 3225 24	654,21	600,00	54,21	654,21	600,00	54,21
1/817000/710100	Kapitalertragsteuer		2225 3225 24	21,03	0,00	21,03	21,03	0,00	21,03
1/817000/720109	Kostenbeiträge Arbeiter		2225 3225 24	2.322,32	2.000,00	322,32	2.322,32	2.000,00	322,32
SU 22 / 32	Summe Aufwendungen / Auszahlungen operative Gebarung			14.463,30	15.100,00	-636,70	4.011,27	4.400,00	-388,73
SA 0 / SA 1	(0) Nettoergebnis (21 - 22) / (1) Geldfluss operative Gebarung (31 - 32)			-5.749,20	-6.400,00	650,80	-3.267,17	-3.900,00	632,83
1/817000/794000	Zuweisung an zweckgebundene Haushaltsrücklagen		2401	32,07	0,00	-32,07	0,00	0,00	0,00
SU 23	Summe Haushaltsrücklagen			-32,07	0,00	-32,07	0,00	0,00	0,00
SA00	Nettoergebnis nach Zuw./Entn. Haushaltsrücklagen (Saldo 0 +/- SU23)			-5.781,27	-6.400,00	618,73			
Investive Gebarung									
SU 33	Summe Einzahlungen investive Gebarung						0,00	0,00	0,00
SU 34	Summe Auszahlungen investive Gebarung						0,00	0,00	0,00
SA2	Saldo (2) Geldfluss aus der Investiven Gebarung (33 - 34)						0,00	0,00	0,00
SA3	Saldo (3) Nettofinanzierungssaldo (Saldo 1 + Saldo 2)						-3.267,17	-3.900,00	632,83
Finanzierungstätigkeit									
SU 35	Summe Einzahlungen aus der Finanzierungstätigkeit						0,00	0,00	0,00

	MVAG	MVAG	VCQU	Ergebnisrechnung			Finanzierungsrechnung					
				EH	FH	RA 2023	VA 2023	RA - VA	RA 2023	VA 2023	RA - VA	
SU 36												
SU 36												
SA4												
SA5												
SU 36												
SA4												
SA5												
817001												
817001												
Operative Gebarung												
SU 21 / 31												
SU 22 / 32												
SA 0 / SA 1												
2/817001/894000												
SU 23												
SA00												
Investive Gebarung												
2/817001/301000												
SU 33												
1/817001/050000												
SU 34												
SA2												
SA3												
Finanzierungstätigkeit												
SU 35												
SU 36												
SA4												
SA5												

	MVAG MVAG VCQU			Ergebnisrechnung			Finanzierungsrechnung			
	EH	FH		RA 2023	VA 2023	RA - VA	RA 2023	VA 2023	RA - VA	
82	Betriebsähnliche Einrichtungen und Betriebe									
SA 0 / SA 1	(0) Nettoergebnis (21 - 22) / (1) Geldfluss operative Gebarung (31 - 32)			7.609,37	-8.800,00	16.409,37	32.958,73	-1.300,00	34.258,73	
SA00	Nettoergebnis nach Zuw./Entn. Haushaltsrücklagen (Saldo 0 +/- SU23)			7.630,10	-8.800,00	16.430,10				
SA2	Saldo (2) Geldfluss aus der Investiven Gebarung (33 - 34)						-12.751,84	0,00	-12.751,84	
SA3	Saldo (3) Nettofinanzierungssaldo (Saldo 1 + Saldo 2)						20.206,89	-1.300,00	21.506,89	
SA4	Saldo (4) Geldfluss aus der Finanzierungstätigkeit (35 - 36)						0,00	0,00	0,00	
SA5	Saldo (5) Geldfluss aus der voranschlagswirksamen Gebarung (Saldo 3 + Saldo 4)						20.206,89	-1.300,00	21.506,89	
820	Wirtschaftshöfe									
SA 0 / SA 1	(0) Nettoergebnis (21 - 22) / (1) Geldfluss operative Gebarung (31 - 32)			7.609,37	-9.400,00	17.009,37	32.958,73	-1.900,00	34.858,73	
SA00	Nettoergebnis nach Zuw./Entn. Haushaltsrücklagen (Saldo 0 +/- SU23)			7.630,10	-9.400,00	17.030,10				
SA2	Saldo (2) Geldfluss aus der Investiven Gebarung (33 - 34)						-12.751,84	0,00	-12.751,84	
SA3	Saldo (3) Nettofinanzierungssaldo (Saldo 1 + Saldo 2)						20.206,89	-1.900,00	22.106,89	
SA4	Saldo (4) Geldfluss aus der Finanzierungstätigkeit (35 - 36)						0,00	0,00	0,00	
SA5	Saldo (5) Geldfluss aus der voranschlagswirksamen Gebarung (Saldo 3 + Saldo 4)						20.206,89	-1.900,00	22.106,89	
820000	Wirtschaftshöfe									
Operative Gebarung										
2/820000/810109	Erträge aus Leistungen	2114	3114	13	165.136,49	145.400,00	19.736,49	165.136,49	145.400,00	19.736,49
2/820000/810209	Leistungserlöse Maschinen	2114	3114	13	19.902,90	28.200,00	-8.297,10	19.902,90	28.200,00	-8.297,10
2/820000/813000	Erträge aus der Auflösung von Investitionszuschüssen (Kapitaltransfers)	2127			2.370,79	1.300,00	1.070,79	0,00	0,00	0,00
2/820000/823000	Zinsen	2131	3131	14	13,71	0,00	13,71	13,71	0,00	13,71
2/820000/828000	Rückersätze von Aufwendungen	2116	3116	18	4.307,95	0,00	4.307,95	4.307,95	0,00	4.307,95
2/820000/861100	BZa.R.	2121	3121	2 15	17.500,00	0,00	17.500,00	17.500,00	0,00	17.500,00
2/820000/891000	Sonstige Wertaufholungen / Bestandsvermehrungen am kurzfristigen und langfristigen Vermögen	2117			882,00	0,00	882,00	0,00	0,00	0,00
SU 21 / 31	Summe Erträge / Einzahlungen operative Gebarung				210.113,84	174.900,00	35.213,84	206.861,05	173.600,00	33.261,05
1/820000/400000	Geringwertige Wirtschaftsgüter (GWG)	2221	3221	23	2.248,41	0,00	2.248,41	2.248,41	0,00	2.248,41
1/820000/452000	Treibstoffe	2221	3221	23	6.421,29	7.000,00	-578,71	6.755,36	7.000,00	-244,64
1/820000/459000	Sonstige Verbrauchsgüter	2221	3221	23	3.545,70	2.000,00	1.545,70	3.362,79	2.000,00	1.362,79
1/820000/511000	Geldbezüge für Vertragsbedienstete in handwerklicher Verwendung	2211	3211	20	82.645,40	82.300,00	345,40	82.645,40	82.300,00	345,40
1/820000/523000	Geldbezüge für nicht ganzjährig beschäftigte Arbeiter	2211	3211	20	15.885,30	27.900,00	-12.014,70	15.885,30	27.900,00	-12.014,70
1/820000/563000	Sonstige Aufwandsentschädigungen	2213	3213	20	1.062,24	1.100,00	-37,76	1.062,24	1.100,00	-37,76
1/820000/565000	Mehrleistungsvergütungen	2211	3211	20	3.777,42	1.500,00	2.277,42	3.777,42	1.500,00	2.277,42
1/820000/569000	Sonstige Nebengebühren	2211	3211	20	371,52	400,00	-28,48	371,52	400,00	-28,48
1/820000/580000	Dienstgeberbeitrag zum Ausgleichsfonds für FB	2212	3212	20	3.838,42	4.600,00	-761,58	3.838,42	4.600,00	-761,58

		MVAG			Ergebnisrechnung			Finanzierungsrechnung		
		EH	FH	VCQU	RA 2023	VA 2023	RA - VA	RA 2023	VA 2023	RA - VA
1/820000/581000	Dienstgeberbeiträge zur Alterssicherung	2212	3212	20	21.988,57	25.000,00	-3.011,43	21.988,57	25.000,00	-3.011,43
1/820000/582100	Abfertigungsversicherungen	2212	3212	20	5.473,78	5.300,00	173,78	5.473,78	5.300,00	173,78
1/820000/593000	Dotierung von Rückstellungen für nicht konsumierte Urlaube	2214			571,28	0,00	571,28	0,00	0,00	0,00
1/820000/600100	Strom	2222	3222	24	2.817,49	3.000,00	-182,51	2.817,49	3.000,00	-182,51
1/820000/614000	Instandhaltung von Gebäuden	2224	3224	24	825,81	500,00	325,81	825,81	500,00	325,81
1/820000/616000	Instandhaltung von Maschinen m. maschinelle Anlagen	2224	3224	24	11.038,24	4.400,00	6.638,24	10.338,64	4.400,00	5.938,64
1/820000/617000	Instandhaltung von Fahrzeugen	2224	3224	24	6.783,00	4.500,00	2.283,00	6.825,00	4.500,00	2.325,00
1/820000/631000	Telekommunikationsdienste	2222	3222	24	567,41	700,00	-132,59	567,41	700,00	-132,59
1/820000/659000	Geldverkehrs- und Bankspesen	2244	3244	24	31,00	0,00	31,00	31,00	0,00	31,00
1/820000/670000	Versicherungen	2222	3222	24	4.069,04	3.800,00	269,04	4.069,04	3.800,00	269,04
1/820000/680300	Planmäßige Abschreibung	2226			3.872,32	3.900,00	-27,68	0,00	0,00	0,00
1/820000/680600	Planmäßige Abschreibung	2226			4.833,80	4.600,00	233,80	0,00	0,00	0,00
1/820000/680700	Planmäßige Abschreibung	2226			285,72	300,00	-14,28	0,00	0,00	0,00
1/820000/710000	Öffentliche Abgaben ohne Gebühren gemäss FAG	2225	3225	24	324,29	500,00	-175,71	324,29	500,00	-175,71
1/820000/710100	Kapitalertragssteuer	2225	3225	24	3,44	0,00	3,44	3,44	0,00	3,44
1/820000/724000	Reisegebühren	2225	3225	24	46,20	500,00	-453,80	46,20	500,00	-453,80
1/820000/728000	Entgelte für sonstige Leistungen	2225	3225	24	644,79	500,00	144,79	644,79	500,00	144,79
1/820000/772000	IKZ-Anteil f. Anhänger Arbeitsbühne Telesk.	2231		43	17.500,00	0,00	17.500,00	0,00	0,00	0,00
SU 22 / 32	Summe Aufwendungen / Auszahlungen operative Gebarung				201.471,88	184.300,00	17.171,88	173.902,32	175.500,00	-1.597,68
SA 0 / SA 1	(0) Nettoergebnis (21 - 22) / (1) Geldfluss operative Gebarung (31 - 32)				8.641,96	-9.400,00	18.041,96	32.958,73	-1.900,00	34.858,73
2/820000/894000	Entnahmen von zweckgebundenen Haushaltsrücklagen	2301			24,18	0,00	24,18	0,00	0,00	0,00
1/820000/794000	Zuweisung an zweckgebundene Haushaltsrücklagen	2401			3,45	0,00	-3,45	0,00	0,00	0,00
SU 23	Summe Haushaltsrücklagen				20,73	0,00	20,73	0,00	0,00	0,00
SA00	Nettoergebnis nach Zuw./Entn. Haushaltsrücklagen (Saldo 0 +/- SU23)				8.662,69	-9.400,00	18.062,69			
Investive Gebarung										
SU 33	Summe Einzahlungen investive Gebarung							0,00	0,00	0,00
1/820000/020000	Maschinen und maschinelle Anlagen		3414	2 41	0,00	0,00	0,00	1.452,00	0,00	1.452,00
1/820000/772000	IKZ-Anteil f. Anhänger Arbeitsbühne Telesk.		3431	43	0,00	0,00	0,00	17.500,00	0,00	17.500,00
SU 34	Summe Auszahlungen investive Gebarung							18.952,00	0,00	18.952,00
SA2	Saldo (2) Geldfluss aus der Investiven Gebarung (33 - 34)							-18.952,00	0,00	-18.952,00
SA3	Saldo (3) Nettofinanzierungssaldo (Saldo 1 + Saldo 2)							14.006,73	-1.900,00	15.906,73
Finanzierungstätigkeit										
SU 35	Summe Einzahlungen aus der Finanzierungstätigkeit							0,00	0,00	0,00

		MVAG		VCQU	Ergebnisrechnung			Finanzierungsrechnung		
		EH	FH		RA 2023	VA 2023	RA - VA	RA 2023	VA 2023	RA - VA
2/820020/301200	BZ a.R.		3331	1 33	0,00	0,00	0,00	16.800,00	0,00	16.800,00
SU 33	Summe Einzahlungen investive Gebarung							41.800,00	0,00	41.800,00
1/820020/040000	Traktor - John Deere 6090M		3414	1 41	0,00	0,00	0,00	35.600,00	0,00	35.600,00
SU 34	Summe Auszahlungen investive Gebarung							35.600,00	0,00	35.600,00
SA2	Saldo (2) Geldfluss aus der Investiven Gebarung (33 – 34)							6.200,00	0,00	6.200,00
SA3	Saldo (3) Nettofinanzierungssaldo (Saldo 1 + Saldo 2)							6.200,00	0,00	6.200,00
Finanzierungstätigkeit										
SU 35	Summe Einzahlungen aus der Finanzierungstätigkeit							0,00	0,00	0,00
SU 36	Summe Auszahlungen aus der Finanzierungstätigkeit							0,00	0,00	0,00
SA4	Saldo (4) Geldfluss aus der Finanzierungstätigkeit (35 – 36)							0,00	0,00	0,00
SA5	Saldo (5) Geldfluss aus der voranschlagswirksamen Gebarung (Saldo 3 + Saldo 4)							6.200,00	0,00	6.200,00

		MVAG			Ergebnisrechnung			Finanzierungsrechnung		
		EH	FH	VCQU	RA 2023	VA 2023	RA - VA	RA 2023	VA 2023	RA - VA
828	Sonstige Märkte									
SA 0 / SA 1	(0) Nettoergebnis (21 - 22) / (1) Geldfluss operative Gebarung (31 – 32)				0,00	600,00	-600,00	0,00	600,00	-600,00
SA00	Nettoergebnis nach Zuw./Entn. Haushaltsrücklagen (Saldo 0 +/- SU23)				0,00	600,00	-600,00			
SA2	Saldo (2) Geldfluss aus der Investiven Gebarung (33 – 34)							0,00	0,00	0,00
SA3	Saldo (3) Nettofinanzierungssaldo (Saldo 1 + Saldo 2)							0,00	600,00	-600,00
SA4	Saldo (4) Geldfluss aus der Finanzierungstätigkeit (35 – 36)							0,00	0,00	0,00
SA5	Saldo (5) Geldfluss aus der voranschlagswirksamen Gebarung (Saldo 3 + Saldo 4)							0,00	600,00	-600,00
828000	Sonstige Märkte									
Operative Gebarung										
2/828000/812000	Marktstandsgebühren	2114	3114	13	0,00	600,00	-600,00	0,00	600,00	-600,00
SU 21 / 31	Summe Erträge / Einzahlungen operative Gebarung				0,00	600,00	-600,00	0,00	600,00	-600,00
SU 22 / 32	Summe Aufwendungen / Auszahlungen operative Gebarung				0,00	0,00	0,00	0,00	0,00	0,00
SA 0 / SA 1	(0) Nettoergebnis (21 - 22) / (1) Geldfluss operative Gebarung (31 – 32)				0,00	600,00	-600,00	0,00	600,00	-600,00
SU 23	Summe Haushaltsrücklagen				0,00	0,00	0,00	0,00	0,00	0,00
SA00	Nettoergebnis nach Zuw./Entn. Haushaltsrücklagen (Saldo 0 +/- SU23)				0,00	600,00	-600,00			
Investive Gebarung										
SU 33	Summe Einzahlungen investive Gebarung							0,00	0,00	0,00
SU 34	Summe Auszahlungen investive Gebarung							0,00	0,00	0,00
SA2	Saldo (2) Geldfluss aus der Investiven Gebarung (33 – 34)							0,00	0,00	0,00
SA3	Saldo (3) Nettofinanzierungssaldo (Saldo 1 + Saldo 2)							0,00	600,00	-600,00
Finanzierungstätigkeit										
SU 35	Summe Einzahlungen aus der Finanzierungstätigkeit							0,00	0,00	0,00
SU 36	Summe Auszahlungen aus der Finanzierungstätigkeit							0,00	0,00	0,00
SA4	Saldo (4) Geldfluss aus der Finanzierungstätigkeit (35 – 36)							0,00	0,00	0,00
SA5	Saldo (5) Geldfluss aus der voranschlagswirksamen Gebarung (Saldo 3 + Saldo 4)							0,00	600,00	-600,00

		MVAG MVAG VCQU			Ergebnisrechnung			Finanzierungsrechnung		
		EH	FH		RA 2023	VA 2023	RA - VA	RA 2023	VA 2023	RA - VA
83	Betriebsähnliche Einrichtungen und Betriebe (Fortsetzung)									
SA 0 / SA 1	(0) Nettoergebnis (21 - 22) / (1) Geldfluss operative Gebarung (31 – 32)				-89.900,42	-50.400,00	-39.500,42	-86.944,53	-46.200,00	-40.744,53
SA00	Nettoergebnis nach Zuw./Entn. Haushaltsrücklagen (Saldo 0 +/- SU23)				-89.900,42	-50.400,00	-39.500,42			
SA2	Saldo (2) Geldfluss aus der Investiven Gebarung (33 – 34)							66.200,00	66.200,00	0,00
SA3	Saldo (3) Nettofinanzierungssaldo (Saldo 1 + Saldo 2)							-20.744,53	20.000,00	-40.744,53
SA4	Saldo (4) Geldfluss aus der Finanzierungstätigkeit (35 – 36)							0,00	0,00	0,00
SA5	Saldo (5) Geldfluss aus der voranschlagswirksamen Gebarung (Saldo 3 + Saldo 4)							-20.744,53	20.000,00	-40.744,53
831	Freibäder									
SA 0 / SA 1	(0) Nettoergebnis (21 - 22) / (1) Geldfluss operative Gebarung (31 – 32)				-95.141,70	-55.600,00	-39.541,70	-92.185,81	-51.400,00	-40.785,81
SA00	Nettoergebnis nach Zuw./Entn. Haushaltsrücklagen (Saldo 0 +/- SU23)				-95.141,70	-55.600,00	-39.541,70			
SA2	Saldo (2) Geldfluss aus der Investiven Gebarung (33 – 34)							66.200,00	66.200,00	0,00
SA3	Saldo (3) Nettofinanzierungssaldo (Saldo 1 + Saldo 2)							-25.985,81	14.800,00	-40.785,81
SA4	Saldo (4) Geldfluss aus der Finanzierungstätigkeit (35 – 36)							0,00	0,00	0,00
SA5	Saldo (5) Geldfluss aus der voranschlagswirksamen Gebarung (Saldo 3 + Saldo 4)							-25.985,81	14.800,00	-40.785,81
831000	Freibäder									
Operative Gebarung										
2/831000/810000	Leistungserlöse	2114	3114	13	11.218,60	10.000,00	1.218,60	11.218,60	10.000,00	1.218,60
2/831000/829000	Sonstige Erträge	2116	3116	18	0,00	1.300,00	-1.300,00	1.310,87	1.300,00	10,87
SU 21 / 31	Summe Erträge / Einzahlungen operative Gebarung				11.218,60	11.300,00	-81,40	12.529,47	11.300,00	1.229,47
1/831000/454000	Reinigungsmittel	2221	3221	23	555,91	0,00	555,91	555,91	0,00	555,91
1/831000/459000	Materialien (soweit nicht zugeordnet)	2221	3221	23	1.246,20	5.000,00	-3.753,80	1.246,20	5.000,00	-3.753,80
1/831000/523000	Geldbezüge der nicht ganzjährig beschäftigten Arbeiter	2211	3211	20	17.680,69	8.800,00	8.880,69	17.680,69	8.800,00	8.880,69
1/831000/565000	Mehrleistungsvergütungen	2211	3211	20	1.625,19	2.000,00	-374,81	1.625,19	2.000,00	-374,81
1/831000/580000	Dienstgeberbeiträge zum Ausgleichsfonds für FB	2212	3212	20	714,31	400,00	314,31	714,31	400,00	314,31
1/831000/581000	Dienstgeberbeiträge zur Alterssicherung	2212	3212	20	4.142,63	2.100,00	2.042,63	4.142,63	2.100,00	2.042,63
1/831000/600100	Strom	2222	3222	24	18.201,27	21.900,00	-3.698,73	18.201,27	21.900,00	-3.698,73
1/831000/614000	Instandhaltung von Gebäuden	2224	3224	24	1.483,13	1.000,00	483,13	1.483,13	1.000,00	483,13
1/831000/616000	Instandhaltung von Maschinen u. maschinelle Anlagen	2224	3224	24	7.136,03	8.700,00	-1.563,97	7.136,03	8.700,00	-1.563,97
1/831000/619000	Instandhaltung von Sonderanlagen	2224	3224	24	1.322,60	500,00	822,60	1.611,70	500,00	1.111,70
1/831000/631000	Telekommunikationsdienste	2222	3222	24	321,67	300,00	21,67	321,67	300,00	21,67
1/831000/670000	Versicherungen	2222	3222	24	4.318,95	4.000,00	318,95	4.318,95	4.000,00	318,95
1/831000/680600	Planmäßige Abschreibung	2226			1.933,95	900,00	1.033,95	0,00	0,00	0,00
1/831000/710000	Öffentliche Abgaben ohne Gebühren gemäss FAG	2225	3225	24	3.083,28	2.200,00	883,28	3.083,28	2.200,00	883,28
1/831000/720109	Kostenbeiträge Arbeiter	2225	3225	24	41.361,82	5.000,00	36.361,82	41.361,82	5.000,00	36.361,82

		MVAG			Ergebnisrechnung			Finanzierungsrechnung		
		EH	FH	VCQU	RA 2023	VA 2023	RA - VA	RA 2023	VA 2023	RA - VA
1/831000/720209	Kostenbeiträge Maschinen	2225	3225	24	93,00	200,00	-107,00	93,00	200,00	-107,00
1/831000/729100	Sonstige Aufwendungen	2225	3225	24	1.139,50	600,00	539,50	1.139,50	600,00	539,50
SU 22 / 32	Summe Aufwendungen / Auszahlungen operative Gebarung				106.360,13	63.600,00	42.760,13	104.715,28	62.700,00	42.015,28
SA 0 / SA 1	(0) Nettoergebnis (21 - 22) / (1) Geldfluss operative Gebarung (31 - 32)				-95.141,53	-52.300,00	-42.841,53	-92.185,81	-51.400,00	-40.785,81
SU 23	Summe Haushaltsrücklagen				0,00	0,00	0,00	0,00	0,00	0,00
SA00	Nettoergebnis nach Zuw./Entn. Haushaltsrücklagen (Saldo 0 +/- SU23)				-95.141,53	-52.300,00	-42.841,53			
Investive Gebarung										
SU 33	Summe Einzahlungen investive Gebarung							0,00	0,00	0,00
SU 34	Summe Auszahlungen investive Gebarung							0,00	0,00	0,00
SA2	Saldo (2) Geldfluss aus der Investiven Gebarung (33 - 34)							0,00	0,00	0,00
SA3	Saldo (3) Nettofinanzierungssaldo (Saldo 1 + Saldo 2)							-92.185,81	-51.400,00	-40.785,81
Finanzierungstätigkeit										
SU 35	Summe Einzahlungen aus der Finanzierungstätigkeit							0,00	0,00	0,00
SU 36	Summe Auszahlungen aus der Finanzierungstätigkeit							0,00	0,00	0,00
SA4	Saldo (4) Geldfluss aus der Finanzierungstätigkeit (35 - 36)							0,00	0,00	0,00
SA5	Saldo (5) Geldfluss aus der voranschlagswirksamen Gebarung (Saldo 3 + Saldo 4)							-92.185,81	-51.400,00	-40.785,81
831010	Sanierung Freizeitzentrum									
Operative Gebarung										
2/831010/813000	Erträge aus der Auflösung von Investitionszuschüssen (Kapitaltransfers)	2127			3.665,00	400,00	3.265,00	0,00	0,00	0,00
SU 21 / 31	Summe Erträge / Einzahlungen operative Gebarung				3.665,00	400,00	3.265,00	0,00	0,00	0,00
1/831010/680300	Planmäßige Abschreibung	2226			3.665,17	3.700,00	-34,83	0,00	0,00	0,00
SU 22 / 32	Summe Aufwendungen / Auszahlungen operative Gebarung				3.665,17	3.700,00	-34,83	0,00	0,00	0,00
SA 0 / SA 1	(0) Nettoergebnis (21 - 22) / (1) Geldfluss operative Gebarung (31 - 32)				-0,17	-3.300,00	3.299,83	0,00	0,00	0,00
SU 23	Summe Haushaltsrücklagen				0,00	0,00	0,00	0,00	0,00	0,00
SA00	Nettoergebnis nach Zuw./Entn. Haushaltsrücklagen (Saldo 0 +/- SU23)				-0,17	-3.300,00	3.299,83			
Investive Gebarung										
2/831010/301100	Kapitaltransfers von Ländern, Landesfonds und Landeskammern	3331	2	33	0,00	0,00	0,00	66.200,00	66.200,00	0,00
SU 33	Summe Einzahlungen investive Gebarung							66.200,00	66.200,00	0,00
SU 34	Summe Auszahlungen investive Gebarung							0,00	0,00	0,00
SA2	Saldo (2) Geldfluss aus der Investiven Gebarung (33 - 34)							66.200,00	66.200,00	0,00
SA3	Saldo (3) Nettofinanzierungssaldo (Saldo 1 + Saldo 2)							66.200,00	66.200,00	0,00
Finanzierungstätigkeit										
SU 35	Summe Einzahlungen aus der Finanzierungstätigkeit							0,00	0,00	0,00
SU 36	Summe Auszahlungen aus der Finanzierungstätigkeit							0,00	0,00	0,00
SA4	Saldo (4) Geldfluss aus der Finanzierungstätigkeit (35 - 36)							0,00	0,00	0,00

	MVAG		VCQU	Ergebnisrechnung			Finanzierungsrechnung		
	EH	FH		RA 2023	VA 2023	RA - VA	RA 2023	VA 2023	RA - VA
SA5	Saldo (5) Geldfluss aus der voranschlagswirksamen Gebarung (Saldo 3 + Saldo 4)						66.200,00	66.200,00	0,00

	MVAG	MVAG	VCQU	Ergebnisrechnung			Finanzierungsrechnung			
				EH	FH		RA 2023	VA 2023	RA - VA	
839	Sonstige Betriebe und betriebsähnliche Einrichtungen									
SA 0 / SA 1										
	(0) Nettoergebnis (21 - 22) / (1) Geldfluss operative Gebarung (31 – 32)			5.241,28	5.200,00	41,28	5.241,28	5.200,00	41,28	
SA00	Nettoergebnis nach Zuw./Entn. Haushaltsrücklagen (Saldo 0 +/- SU23)			5.241,28	5.200,00	41,28				
SA2	Saldo (2) Geldfluss aus der Investiven Gebarung (33 – 34)						0,00	0,00	0,00	
SA3	Saldo (3) Nettofinanzierungssaldo (Saldo 1 + Saldo 2)						5.241,28	5.200,00	41,28	
SA4	Saldo (4) Geldfluss aus der Finanzierungstätigkeit (35 – 36)						0,00	0,00	0,00	
SA5	Saldo (5) Geldfluss aus der voranschlagswirksamen Gebarung (Saldo 3 + Saldo 4)						5.241,28	5.200,00	41,28	
839000	Sendemast Rüsthaus Zweinitz									
Operative Gebarung										
2/839000/864000	Transfers von Unternehmen (ohne Finanzunternehmen) und andere	2123	3123	16	5.241,28	5.200,00	41,28	5.241,28	5.200,00	41,28
SU 21 / 31	Summe Erträge / Einzahlungen operative Gebarung			5.241,28	5.200,00	41,28	5.241,28	5.200,00	41,28	
SU 22 / 32	Summe Aufwendungen / Auszahlungen operative Gebarung			0,00	0,00	0,00	0,00	0,00	0,00	
SA 0 / SA 1	(0) Nettoergebnis (21 - 22) / (1) Geldfluss operative Gebarung (31 – 32)			5.241,28	5.200,00	41,28	5.241,28	5.200,00	41,28	
SU 23	Summe Haushaltsrücklagen			0,00	0,00	0,00	0,00	0,00	0,00	
SA00	Nettoergebnis nach Zuw./Entn. Haushaltsrücklagen (Saldo 0 +/- SU23)			5.241,28	5.200,00	41,28				
Investive Gebarung										
SU 33	Summe Einzahlungen investive Gebarung						0,00	0,00	0,00	
SU 34	Summe Auszahlungen investive Gebarung						0,00	0,00	0,00	
SA2	Saldo (2) Geldfluss aus der Investiven Gebarung (33 – 34)						0,00	0,00	0,00	
SA3	Saldo (3) Nettofinanzierungssaldo (Saldo 1 + Saldo 2)						5.241,28	5.200,00	41,28	
Finanzierungstätigkeit										
SU 35	Summe Einzahlungen aus der Finanzierungstätigkeit						0,00	0,00	0,00	
SU 36	Summe Auszahlungen aus der Finanzierungstätigkeit						0,00	0,00	0,00	
SA4	Saldo (4) Geldfluss aus der Finanzierungstätigkeit (35 – 36)						0,00	0,00	0,00	
SA5	Saldo (5) Geldfluss aus der voranschlagswirksamen Gebarung (Saldo 3 + Saldo 4)						5.241,28	5.200,00	41,28	

		MVAG			Ergebnisrechnung			Finanzierungsrechnung		
		EH	FH	VCQU	RA 2023	VA 2023	RA - VA	RA 2023	VA 2023	RA - VA
84	Liegenschaften, Wohn- und Geschäftsgebäude									
SA 0 / SA 1	(0) Nettoergebnis (21 - 22) / (1) Geldfluss operative Gebarung (31 - 32)				-2.541,23	10.000,00	-12.541,23	542,91	8.900,00	-8.357,09
SA00	Nettoergebnis nach Zuw./Entn. Haushaltsrücklagen (Saldo 0 +/- SU23)				-2.541,23	10.000,00	-12.541,23			
SA2	Saldo (2) Geldfluss aus der Investiven Gebarung (33 - 34)							20.565,00	20.600,00	-35,00
SA3	Saldo (3) Nettofinanzierungssaldo (Saldo 1 + Saldo 2)							21.107,91	29.500,00	-8.392,09
SA4	Saldo (4) Geldfluss aus der Finanzierungstätigkeit (35 - 36)							-16.383,21	-16.400,00	16,79
SA5	Saldo (5) Geldfluss aus der voranschlagswirksamen Gebarung (Saldo 3 + Saldo 4)							4.724,70	13.100,00	-8.375,30
840	Grundbesitz									
SA 0 / SA 1	(0) Nettoergebnis (21 - 22) / (1) Geldfluss operative Gebarung (31 - 32)				2.629,36	7.000,00	-4.370,64	1.292,02	2.800,00	-1.507,98
SA00	Nettoergebnis nach Zuw./Entn. Haushaltsrücklagen (Saldo 0 +/- SU23)				2.629,36	7.000,00	-4.370,64			
SA2	Saldo (2) Geldfluss aus der Investiven Gebarung (33 - 34)							4.165,00	4.200,00	-35,00
SA3	Saldo (3) Nettofinanzierungssaldo (Saldo 1 + Saldo 2)							5.457,02	7.000,00	-1.542,98
SA4	Saldo (4) Geldfluss aus der Finanzierungstätigkeit (35 - 36)							0,00	0,00	0,00
SA5	Saldo (5) Geldfluss aus der voranschlagswirksamen Gebarung (Saldo 3 + Saldo 4)							5.457,02	7.000,00	-1.542,98
840000	Grundbesitz									
Operative Gebarung										
2/840000/801000	Veräußerungen von Grundstücken und Grundstückseinrichtungen	2116		30	4.165,00	4.200,00	-35,00	0,00	0,00	0,00
2/840000/811000	Einnahmen aus Vermietung und Verpachtung	2115	3115	14	7.899,17	7.900,00	-0,83	7.899,17	7.900,00	-0,83
SU 21 / 31	Summe Erträge / Einzahlungen operative Gebarung				12.064,17	12.100,00	-35,83	7.899,17	7.900,00	-0,83
1/840000/670000	Versicherungen	2222	3222	24	93,34	100,00	-6,66	93,34	100,00	-6,66
1/840000/683000	Verluste aus dem Abgang von Sachanlagen und immateriellen Vermögenswerten	2226			2.785,00	0,00	2.785,00	0,00	0,00	0,00
1/840000/700100	Miet- und Pachtaufwand	2223	3223	24	353,43	300,00	53,43	353,43	300,00	53,43
1/840000/710000	Öffentliche Abgaben ohne Gebühren gemäss FAG	2225	3225	24	4.738,04	3.200,00	1.538,04	4.695,38	3.200,00	1.495,38
1/840000/728000	Entgelte für sonstige Leistungen	2225	3225	24	1.465,00	1.500,00	-35,00	1.465,00	1.500,00	-35,00
SU 22 / 32	Summe Aufwendungen / Auszahlungen operative Gebarung				9.434,81	5.100,00	4.334,81	6.607,15	5.100,00	1.507,15
SA 0 / SA 1	(0) Nettoergebnis (21 - 22) / (1) Geldfluss operative Gebarung (31 - 32)				2.629,36	7.000,00	-4.370,64	1.292,02	2.800,00	-1.507,98
SU 23	Summe Haushaltsrücklagen				0,00	0,00	0,00	0,00	0,00	0,00
SA00	Nettoergebnis nach Zuw./Entn. Haushaltsrücklagen (Saldo 0 +/- SU23)				2.629,36	7.000,00	-4.370,64			
Investive Gebarung										
2/840000/801000	Veräußerungen von Grundstücken und Grundstückseinrichtungen		3312	30	0,00	0,00	0,00	4.165,00	4.200,00	-35,00
SU 33	Summe Einzahlungen investive Gebarung							4.165,00	4.200,00	-35,00
SU 34	Summe Auszahlungen investive Gebarung							0,00	0,00	0,00

	MVAG	MVAG	VCQU	Ergebnisrechnung			Finanzierungsrechnung			
				EH	FH	RA 2023	VA 2023	RA - VA	RA 2023	VA 2023
SA2								4.165,00	4.200,00	-35,00
SA3								5.457,02	7.000,00	-1.542,98
Finanzierungstätigkeit										
SU 35								0,00	0,00	0,00
SU 36								0,00	0,00	0,00
SA4								0,00	0,00	0,00
SA5								5.457,02	7.000,00	-1.542,98

		MVAG			Ergebnisrechnung			Finanzierungsrechnung		
		EH	FH	VCQU	RA 2023	VA 2023	RA - VA	RA 2023	VA 2023	RA - VA
842	Waldbesitz (soweit nicht bei 866)									
SA 0 / SA 1	(0) Nettoergebnis (21 - 22) / (1) Geldfluss operative Gebarung (31 - 32)				-60,00	600,00	-660,00	-60,00	600,00	-660,00
SA00	Nettoergebnis nach Zuw./Entn. Haushaltsrücklagen (Saldo 0 +/- SU23)				-60,00	600,00	-660,00			
SA2	Saldo (2) Geldfluss aus der Investiven Gebarung (33 - 34)							0,00	0,00	0,00
SA3	Saldo (3) Nettofinanzierungssaldo (Saldo 1 + Saldo 2)							-60,00	600,00	-660,00
SA4	Saldo (4) Geldfluss aus der Finanzierungstätigkeit (35 - 36)							0,00	0,00	0,00
SA5	Saldo (5) Geldfluss aus der voranschlagswirksamen Gebarung (Saldo 3 + Saldo 4)							-60,00	600,00	-660,00
842000	Waldbesitz Gemeindewald									
Operative Gebarung										
2/842000/808000	Veräußerungen von Waren	2116	3116	16	600,00	600,00	0,00	600,00	600,00	0,00
SU 21 / 31	Summe Erträge / Einzahlungen operative Gebarung				600,00	600,00	0,00	600,00	600,00	0,00
1/842000/610000	Instandhaltung von Grund und Boden	2224	3224	24	660,00	0,00	660,00	660,00	0,00	660,00
SU 22 / 32	Summe Aufwendungen / Auszahlungen operative Gebarung				660,00	0,00	660,00	660,00	0,00	660,00
SA 0 / SA 1	(0) Nettoergebnis (21 - 22) / (1) Geldfluss operative Gebarung (31 - 32)				-60,00	600,00	-660,00	-60,00	600,00	-660,00
SU 23	Summe Haushaltsrücklagen				0,00	0,00	0,00	0,00	0,00	0,00
SA00	Nettoergebnis nach Zuw./Entn. Haushaltsrücklagen (Saldo 0 +/- SU23)				-60,00	600,00	-660,00			
Investive Gebarung										
SU 33	Summe Einzahlungen investive Gebarung							0,00	0,00	0,00
SU 34	Summe Auszahlungen investive Gebarung							0,00	0,00	0,00
SA2	Saldo (2) Geldfluss aus der Investiven Gebarung (33 - 34)							0,00	0,00	0,00
SA3	Saldo (3) Nettofinanzierungssaldo (Saldo 1 + Saldo 2)							-60,00	600,00	-660,00
Finanzierungstätigkeit										
SU 35	Summe Einzahlungen aus der Finanzierungstätigkeit							0,00	0,00	0,00
SU 36	Summe Auszahlungen aus der Finanzierungstätigkeit							0,00	0,00	0,00
SA4	Saldo (4) Geldfluss aus der Finanzierungstätigkeit (35 - 36)							0,00	0,00	0,00
SA5	Saldo (5) Geldfluss aus der voranschlagswirksamen Gebarung (Saldo 3 + Saldo 4)							-60,00	600,00	-660,00

		MVAG			Ergebnisrechnung			Finanzierungsrechnung		
		EH	FH	VCQU	RA 2023	VA 2023	RA - VA	RA 2023	VA 2023	RA - VA
846	Wohn- und Geschäftsgebäude (soweit nicht bei 853)									
SA 0 / SA 1	(0) Nettoergebnis (21 - 22) / (1) Geldfluss operative Gebarung (31 - 32)				4.378,61	3.300,00	1.078,61	7.672,78	3.900,00	3.772,78
SA00	Nettoergebnis nach Zuw./Entn. Haushaltsrücklagen (Saldo 0 +/- SU23)				4.378,61	3.300,00	1.078,61			
SA2	Saldo (2) Geldfluss aus der Investiven Gebarung (33 - 34)							16.400,00	16.400,00	0,00
SA3	Saldo (3) Nettofinanzierungssaldo (Saldo 1 + Saldo 2)							24.072,78	20.300,00	3.772,78
SA4	Saldo (4) Geldfluss aus der Finanzierungstätigkeit (35 - 36)							-16.383,21	-16.400,00	16,79
SA5	Saldo (5) Geldfluss aus der voranschlagswirksamen Gebarung (Saldo 3 + Saldo 4)							7.689,57	3.900,00	3.789,57
846000	Wohn- und Geschäftsgebäude Oberer Platz 7									
Operative Gebarung										
2/846000/811000	Einn. aus Vermietung - Tierarztpraxis	2115	3115	14	9.033,96	10.800,00	-1.766,04	12.045,28	10.800,00	1.245,28
2/846000/813000	Erträge aus der Auflösung von Investitionszuschüssen (Kapitaltransfers)	2127			2.325,73	2.000,00	325,73	0,00	0,00	0,00
2/846000/861100	Transfers von Ländern, Landesfonds und Landeskammern	2121	3121	15	300,00	0,00	300,00	300,00	0,00	300,00
SU 21 / 31	Summe Erträge / Einzahlungen operative Gebarung				11.659,69	12.800,00	-1.140,31	12.345,28	10.800,00	1.545,28
1/846000/600100	Strom	2222	3222	24	2.133,97	2.400,00	-266,03	2.133,97	2.400,00	-266,03
1/846000/600300	Fernwärme	2222	3222	24	1.383,67	2.800,00	-1.416,33	1.383,67	2.800,00	-1.416,33
1/846000/614000	Instandhaltung von Gebäuden und Bauten	2224	3224	24	0,00	500,00	-500,00	0,00	500,00	-500,00
1/846000/650000	Zinsen für Finanzschulden - Inland	2241	3241	25	245,75	300,00	-54,25	245,75	300,00	-54,25
1/846000/670000	Versicherungen	2222	3222	24	401,17	500,00	-98,83	401,17	500,00	-98,83
1/846000/680300	Planmäßige Abschreibung	2226			2.608,58	2.600,00	8,58	0,00	0,00	0,00
1/846000/710000	Öffentliche Abgaben ohne Gebühren gemäß FAG	2225	3225	24	207,94	100,00	107,94	207,94	100,00	107,94
1/846000/720000	Kostenbeiträge (Kostensätze) für Leistungen	2225	3225	24	300,00	300,00	0,00	300,00	300,00	0,00
SU 22 / 32	Summe Aufwendungen / Auszahlungen operative Gebarung				7.281,08	9.500,00	-2.218,92	4.672,50	6.900,00	-2.227,50
SA 0 / SA 1	(0) Nettoergebnis (21 - 22) / (1) Geldfluss operative Gebarung (31 - 32)				4.378,61	3.300,00	1.078,61	7.672,78	3.900,00	3.772,78
SU 23	Summe Haushaltsrücklagen				0,00	0,00	0,00	0,00	0,00	0,00
SA00	Nettoergebnis nach Zuw./Entn. Haushaltsrücklagen (Saldo 0 +/- SU23)				4.378,61	3.300,00	1.078,61			
Investive Gebarung										
2/846000/301100	Kapitaltransfers von Ländern, Landesfonds und Landeskammern		3331	33	0,00	0,00	0,00	16.400,00	16.400,00	0,00
SU 33	Summe Einzahlungen investive Gebarung							16.400,00	16.400,00	0,00
SU 34	Summe Auszahlungen investive Gebarung							0,00	0,00	0,00
SA2	Saldo (2) Geldfluss aus der Investiven Gebarung (33 - 34)							16.400,00	16.400,00	0,00
SA3	Saldo (3) Nettofinanzierungssaldo (Saldo 1 + Saldo 2)							24.072,78	20.300,00	3.772,78
Finanzierungstätigkeit										
SU 35	Summe Einzahlungen aus der Finanzierungstätigkeit							0,00	0,00	0,00

		MVAG		VCQU	Ergebnisrechnung			Finanzierungsrechnung		
		EH	FH		RA 2023	VA 2023	RA - VA	RA 2023	VA 2023	RA - VA
1/846000/341000	Investitionsdarlehen von Ländern und Landesfonds		3611	64	0,00	0,00	0,00	16.383,21	16.400,00	-16,79
SU 36	Summe Auszahlungen aus der Finanzierungstätigkeit							16.383,21	16.400,00	-16,79
SA4	Saldo (4) Geldfluss aus der Finanzierungstätigkeit (35 – 36)							-16.383,21	-16.400,00	16,79
SA5	Saldo (5) Geldfluss aus der voranschlagswirksamen Gebarung (Saldo 3 + Saldo 4)							7.689,57	3.900,00	3.789,57

		MVAG			Ergebnisrechnung			Finanzierungsrechnung		
		EH	FH	VCQU	RA 2023	VA 2023	RA - VA	RA 2023	VA 2023	RA - VA
849	Sonstige Liegenschaften									
SA 0 / SA 1	(0) Nettoergebnis (21 - 22) / (1) Geldfluss operative Gebarung (31 - 32)				-9.489,20	-900,00	-8.589,20	-8.361,89	1.600,00	-9.961,89
SA00	Nettoergebnis nach Zuw./Entn. Haushaltsrücklagen (Saldo 0 +/- SU23)				-9.489,20	-900,00	-8.589,20			
SA2	Saldo (2) Geldfluss aus der Investiven Gebarung (33 - 34)							0,00	0,00	0,00
SA3	Saldo (3) Nettofinanzierungssaldo (Saldo 1 + Saldo 2)							-8.361,89	1.600,00	-9.961,89
SA4	Saldo (4) Geldfluss aus der Finanzierungstätigkeit (35 - 36)							0,00	0,00	0,00
SA5	Saldo (5) Geldfluss aus der voranschlagswirksamen Gebarung (Saldo 3 + Saldo 4)							-8.361,89	1.600,00	-9.961,89
849000	Haus Altenmarkt 13									
Operative Gebarung										
2/849000/811000	Einnahmen aus der Vermietung und Verpachtung	2115	3115	14	4.628,71	3.300,00	1.328,71	4.278,71	3.300,00	978,71
SU 21 / 31	Summe Erträge / Einzahlungen operative Gebarung				4.628,71	3.300,00	1.328,71	4.278,71	3.300,00	978,71
1/849000/600100	Strom	2222	3222	24	10.621,17	1.800,00	8.821,17	10.621,17	1.800,00	8.821,17
1/849000/614000	Instandhaltung von Gebäuden	2224	3224	24	1.262,46	300,00	962,46	1.262,46	300,00	962,46
1/849000/670000	Versicherungen	2222	3222	24	556,17	500,00	56,17	556,17	500,00	56,17
1/849000/680300	Planmäßige Abschreibung	2226			2.477,31	2.500,00	-22,69	0,00	0,00	0,00
1/849000/710000	Öffentliche Abgaben ohne Gebühren gemäss FAG	2225	3225	24	148,50	100,00	48,50	148,50	100,00	48,50
SU 22 / 32	Summe Aufwendungen / Auszahlungen operative Gebarung				15.065,61	5.200,00	9.865,61	12.588,30	2.700,00	9.888,30
SA 0 / SA 1	(0) Nettoergebnis (21 - 22) / (1) Geldfluss operative Gebarung (31 - 32)				-10.436,90	-1.900,00	-8.536,90	-8.309,59	600,00	-8.909,59
SU 23	Summe Haushaltsrücklagen				0,00	0,00	0,00	0,00	0,00	0,00
SA00	Nettoergebnis nach Zuw./Entn. Haushaltsrücklagen (Saldo 0 +/- SU23)				-10.436,90	-1.900,00	-8.536,90			
Investive Gebarung										
SU 33	Summe Einzahlungen investive Gebarung							0,00	0,00	0,00
SU 34	Summe Auszahlungen investive Gebarung							0,00	0,00	0,00
SA2	Saldo (2) Geldfluss aus der Investiven Gebarung (33 - 34)							0,00	0,00	0,00
SA3	Saldo (3) Nettofinanzierungssaldo (Saldo 1 + Saldo 2)							-8.309,59	600,00	-8.909,59
Finanzierungstätigkeit										
SU 35	Summe Einzahlungen aus der Finanzierungstätigkeit							0,00	0,00	0,00
SU 36	Summe Auszahlungen aus der Finanzierungstätigkeit							0,00	0,00	0,00
SA4	Saldo (4) Geldfluss aus der Finanzierungstätigkeit (35 - 36)							0,00	0,00	0,00
SA5	Saldo (5) Geldfluss aus der voranschlagswirksamen Gebarung (Saldo 3 + Saldo 4)							-8.309,59	600,00	-8.909,59
849100	Busgarage Zammelsberg									
Operative Gebarung										
2/849100/811000	Einnahmen aus der Vermietung und Verpachtung	2115	3115	14	1.000,00	1.000,00	0,00	0,00	1.000,00	-1.000,00
SU 21 / 31	Summe Erträge / Einzahlungen operative Gebarung				1.000,00	1.000,00	0,00	0,00	1.000,00	-1.000,00

		MVAG MVAG VCQU			Ergebnisrechnung			Finanzierungsrechnung		
		EH	FH	VCQU	RA 2023	VA 2023	RA - VA	RA 2023	VA 2023	RA - VA
1/849100/710000	Öffentliche Abgaben, ohne Gebühren gemäß FAG	2225	3225	24	52,30	0,00	52,30	52,30	0,00	52,30
SU 22 / 32	Summe Aufwendungen / Auszahlungen operative Gebarung				52,30	0,00	52,30	52,30	0,00	52,30
SA 0 / SA 1	(0) Nettoergebnis (21 - 22) / (1) Geldfluss operative Gebarung (31 - 32)				947,70	1.000,00	-52,30	-52,30	1.000,00	-1.052,30
SU 23	Summe Haushaltsrücklagen				0,00	0,00	0,00	0,00	0,00	0,00
SA00	Nettoergebnis nach Zuw./Entn. Haushaltsrücklagen (Saldo 0 +/- SU23)				947,70	1.000,00	-52,30			
Investive Gebarung										
SU 33	Summe Einzahlungen investive Gebarung							0,00	0,00	0,00
SU 34	Summe Auszahlungen investive Gebarung							0,00	0,00	0,00
SA2	Saldo (2) Geldfluss aus der Investiven Gebarung (33 - 34)							0,00	0,00	0,00
SA3	Saldo (3) Nettofinanzierungssaldo (Saldo 1 + Saldo 2)							-52,30	1.000,00	-1.052,30
Finanzierungstätigkeit										
SU 35	Summe Einzahlungen aus der Finanzierungstätigkeit							0,00	0,00	0,00
SU 36	Summe Auszahlungen aus der Finanzierungstätigkeit							0,00	0,00	0,00
SA4	Saldo (4) Geldfluss aus der Finanzierungstätigkeit (35 - 36)							0,00	0,00	0,00
SA5	Saldo (5) Geldfluss aus der voranschlagswirksamen Gebarung (Saldo 3 + Saldo 4)							-52,30	1.000,00	-1.052,30
85	Betriebe mit marktbestimmter Tätigkeit									
SA 0 / SA 1	(0) Nettoergebnis (21 - 22) / (1) Geldfluss operative Gebarung (31 - 32)				-53.869,03	-15.800,00	-38.069,03	86.755,12	109.400,00	-22.644,88
SA00	Nettoergebnis nach Zuw./Entn. Haushaltsrücklagen (Saldo 0 +/- SU23)				29.108,55	69.200,00	-40.091,45			
SA2	Saldo (2) Geldfluss aus der Investiven Gebarung (33 - 34)							-92.774,33	-24.900,00	-67.874,33
SA3	Saldo (3) Nettofinanzierungssaldo (Saldo 1 + Saldo 2)							-6.019,21	84.500,00	-90.519,21
SA4	Saldo (4) Geldfluss aus der Finanzierungstätigkeit (35 - 36)							-226.676,50	-246.800,00	20.123,50
SA5	Saldo (5) Geldfluss aus der voranschlagswirksamen Gebarung (Saldo 3 + Saldo 4)							-232.695,71	-162.300,00	-70.395,71
850	Betriebe der Wasserversorgung									
SA 0 / SA 1	(0) Nettoergebnis (21 - 22) / (1) Geldfluss operative Gebarung (31 - 32)				-2.513,04	0,00	-2.513,04	-2.711,05	9.600,00	-12.311,05
SA00	Nettoergebnis nach Zuw./Entn. Haushaltsrücklagen (Saldo 0 +/- SU23)				37.434,27	40.000,00	-2.565,73			
SA2	Saldo (2) Geldfluss aus der Investiven Gebarung (33 - 34)							-117.399,78	-119.900,00	2.500,22
SA3	Saldo (3) Nettofinanzierungssaldo (Saldo 1 + Saldo 2)							-120.110,83	-110.300,00	-9.810,83
SA4	Saldo (4) Geldfluss aus der Finanzierungstätigkeit (35 - 36)							0,00	0,00	0,00
SA5	Saldo (5) Geldfluss aus der voranschlagswirksamen Gebarung (Saldo 3 + Saldo 4)							-120.110,83	-110.300,00	-9.810,83
850000	WVA-Weitensfeld und Zammelsberg									
Operative Gebarung										
2/850000/813000	Erträge aus der Auflösung von Investitionszuschüssen (Kapitaltransfers)	2127			7.687,15	7.600,00	87,15	0,00	0,00	0,00
2/850000/823000	Zinsen	2131	3131	14	111,58	0,00	111,58	111,58	0,00	111,58

		MVAG			Ergebnisrechnung			Finanzierungsrechnung		
		EH	FH	VCQU	RA 2023	VA 2023	RA - VA	RA 2023	VA 2023	RA - VA
2/850000/852000	Benützungsgebühren für die Benützung von Gemeindeeinrichtungen	2113	3113	12	47.917,12	56.100,00	-8.182,88	47.092,88	56.100,00	-9.007,12
SU 21 / 31	Summe Erträge / Einzahlungen operative Gebarung				55.715,85	63.700,00	-7.984,15	47.204,46	56.100,00	-8.895,54
1/850000/600100	Strom	2222	3222	24	11.057,78	12.800,00	-1.742,22	11.057,78	12.800,00	-1.742,22
1/850000/612000	Instandhaltung von Wasser und Kanalisationsanlagen	2224	3224	24	10.877,34	18.000,00	-7.122,66	18.772,17	18.000,00	772,17
1/850000/631000	Telekommunikationsdienste	2222	3222	24	378,59	0,00	378,59	378,59	0,00	378,59
1/850000/659000	Geldverkehrs- und Bankspesen	2244	3244	24	31,00	0,00	31,00	31,00	0,00	31,00
1/850000/670000	Versicherungen	2222	3222	24	128,09	200,00	-71,91	128,09	200,00	-71,91
1/850000/680400	Planmäßige Abschreibung	2226			16.208,21	17.200,00	-991,79	0,00	0,00	0,00
1/850000/710000	Öffentliche Abgaben ohne Gebühren gemäß FAG	2225	3225	24	175,50	200,00	-24,50	175,50	200,00	-24,50
1/850000/710100	Kapitalertragsteuer	2225	3225	24	27,89	0,00	27,89	27,89	0,00	27,89
1/850000/720000	Kostenbeiträge (Kostensätze) für Leistungen	2225	3225	24	5.100,00	5.100,00	0,00	5.100,00	5.100,00	0,00
1/850000/720109	Kostenbeiträge Arbeiter	2225	3225	24	13.732,99	9.200,00	4.532,99	13.732,99	9.200,00	4.532,99
1/850000/720209	Kostenbeiträge Maschinen	2225	3225	24	511,50	1.000,00	-488,50	511,50	1.000,00	-488,50
SU 22 / 32	Summe Aufwendungen / Auszahlungen operative Gebarung				58.228,89	63.700,00	-5.471,11	49.915,51	46.500,00	3.415,51
SA 0 / SA 1	(0) Nettoergebnis (21 - 22) / (1) Geldfluss operative Gebarung (31 - 32)				-2.513,04	0,00	-2.513,04	-2.711,05	9.600,00	-12.311,05
2/850000/894000	Entnahmen von zweckgebundenen Haushaltsrücklagen	2301			11,53	0,00	11,53	0,00	0,00	0,00
1/850000/794000	Zuweisung an zweckgebundene Haushaltsrücklagen	2401			64,22	0,00	-64,22	0,00	0,00	0,00
SU 23	Summe Haushaltsrücklagen				-52,69	0,00	-52,69	0,00	0,00	0,00
SA00	Nettoergebnis nach Zuw./Entn. Haushaltsrücklagen (Saldo 0 +/- SU23)				-2.565,73	0,00	-2.565,73			
Investive Gebarung										
2/850000/307000	Kapitaltransfers von privaten Haushalten und privaten Organisationen ohne Erwerbszweck und andere		3334	34	0,00	0,00	0,00	0,00	5.000,00	-5.000,00
SU 33	Summe Einzahlungen investive Gebarung							0,00	5.000,00	-5.000,00
SU 34	Summe Auszahlungen investive Gebarung							0,00	0,00	0,00
SA2	Saldo (2) Geldfluss aus der Investiven Gebarung (33 - 34)							0,00	5.000,00	-5.000,00
SA3	Saldo (3) Nettofinanzierungssaldo (Saldo 1 + Saldo 2)							-2.711,05	14.600,00	-17.311,05
Finanzierungstätigkeit										
SU 35	Summe Einzahlungen aus der Finanzierungstätigkeit							0,00	0,00	0,00
SU 36	Summe Auszahlungen aus der Finanzierungstätigkeit							0,00	0,00	0,00
SA4	Saldo (4) Geldfluss aus der Finanzierungstätigkeit (35 - 36)							0,00	0,00	0,00
SA5	Saldo (5) Geldfluss aus der voranschlagswirksamen Gebarung (Saldo 3 + Saldo 4)							-2.711,05	14.600,00	-17.311,05
850001	Sanierung WVA-Weitensfeld und Zammelsberg									

	MVAG	MVAG	VCQU	Ergebnisrechnung			Finanzierungsrechnung			
				EH	FH		RA 2023	VA 2023	RA - VA	RA 2023
Operative Gebarung										
SU 21 / 31										
SU 22 / 32										
SA 0 / SA 1										
2/850001/894000	Entnahmen von zweckgebundenen Haushaltsrücklagen	2301	1	40.000,00	40.000,00	0,00	0,00	0,00	0,00	0,00
SU 23	Summe Haushaltsrücklagen			40.000,00	40.000,00	0,00	0,00	0,00	0,00	0,00
SA00	Nettoergebnis nach Zuw./Entn. Haushaltsrücklagen (Saldo 0 +/- SU23)			40.000,00	40.000,00	0,00				
Investive Gebarung										
2/850001/300000	KPC-Förderung Bund	3331	1 33	0,00	0,00	0,00	0,00	21.900,00	-21.900,00	
SU 33	Summe Einzahlungen investive Gebarung						0,00	21.900,00	-21.900,00	
1/850001/004000	Wasser- und Abwasserbauten und -anlagen	3412	1 40	0,00	0,00	0,00	117.399,78	146.800,00	-29.400,22	
SU 34	Summe Auszahlungen investive Gebarung						117.399,78	146.800,00	-29.400,22	
SA2	Saldo (2) Geldfluss aus der Investiven Gebarung (33 – 34)						-117.399,78	-124.900,00	7.500,22	
SA3	Saldo (3) Nettofinanzierungssaldo (Saldo 1 + Saldo 2)						-117.399,78	-124.900,00	7.500,22	
Finanzierungstätigkeit										
SU 35	Summe Einzahlungen aus der Finanzierungstätigkeit						0,00	0,00	0,00	
SU 36	Summe Auszahlungen aus der Finanzierungstätigkeit						0,00	0,00	0,00	
SA4	Saldo (4) Geldfluss aus der Finanzierungstätigkeit (35 – 36)						0,00	0,00	0,00	
SA5	Saldo (5) Geldfluss aus der voranschlagswirksamen Gebarung (Saldo 3 + Saldo 4)						-117.399,78	-124.900,00	7.500,22	

	MVAG	MVAG	VCQU	Ergebnisrechnung			Finanzierungsrechnung			
				EH	FH	RA 2023	VA 2023	RA - VA	RA 2023	VA 2023
851	Betriebe der Abwasserbeseitigung									
SA 0 / SA 1	(0) Nettoergebnis (21 - 22) / (1) Geldfluss operative Gebarung (31 - 32)			-54.587,54	-38.000,00	-16.587,54	23.668,02	64.500,00	-40.831,98	
SA00	Nettoergebnis nach Zuw./Entn. Haushaltsrücklagen (Saldo 0 +/- SU23)			-11.537,61	7.000,00	-18.537,61				
SA2	Saldo (2) Geldfluss aus der Investiven Gebarung (33 - 34)						50.600,45	95.000,00	-44.399,55	
SA3	Saldo (3) Nettofinanzierungssaldo (Saldo 1 + Saldo 2)						74.268,47	159.500,00	-85.231,53	
SA4	Saldo (4) Geldfluss aus der Finanzierungstätigkeit (35 - 36)						-221.424,20	-240.200,00	18.775,80	
SA5	Saldo (5) Geldfluss aus der voranschlagswirksamen Gebarung (Saldo 3 + Saldo 4)						-147.155,73	-80.700,00	-66.455,73	
851000	Betriebe der Abwasserbeseitigung									
Operative Gebarung										
2/851000/810000	Leistungserlöse Kleinkläranlagenüberprüfung	2114	3114	13	2.368,43	2.000,00	368,43	2.368,43	2.000,00	368,43
2/851000/810109	Erträge aus Leistungen	2114	3114	13	16.888,05	8.000,00	8.888,05	16.888,05	8.000,00	8.888,05
2/851000/813000	Erträge aus der Auflösung von Investitionszuschüssen (Kapitaltransfers)	2127			95.601,59	95.500,00	101,59	0,00	0,00	0,00
2/851000/823000	Zinsen	2131	3131	14	2.641,43	100,00	2.541,43	2.641,43	100,00	2.541,43
2/851000/828000	Rückersätze von Aufwendungen	2116	3116	18	739,78	1.000,00	-260,22	739,78	1.000,00	-260,22
2/851000/850000	Interessentenbeiträge von Grundstückseigentümern und Anrainern	2111	3111	10	3.747,35	8.000,00	-4.252,65	3.747,35	8.000,00	-4.252,65
2/851000/852100	Benützungsgebühren für die Benützung von Gemeindeeinrichtungen	2113	3113	12	127.307,64	118.000,00	9.307,64	125.066,46	118.000,00	7.066,46
2/851000/852200	Bereitstellungsgebühren für die Benützung von Gemeindeeinrichtungen und -anlagen	2113	3113	12	65.791,54	57.000,00	8.791,54	64.903,62	57.000,00	7.903,62
2/851000/860000	Transfers von Bund, Bundesfonds und Bundeskammern	2121	3121	15	146.808,58	146.800,00	8,58	146.808,58	146.800,00	8,58
2/851000/866000	Transfers von sonstigen Trägern öffentlichen Rechts und Sozialversicherungsträgern	2123	3123	16	1.479,60	1.500,00	-20,40	1.479,60	1.500,00	-20,40
SU 21 / 31	Summe Erträge / Einzahlungen operative Gebarung				463.373,99	437.900,00	25.473,99	364.643,30	342.400,00	22.243,30
1/851000/452000	Treibstoffe	2221	3221	23	1.778,92	1.200,00	578,92	1.823,46	1.200,00	623,46
1/851000/459000	Sonstige Verbrauchsgüter	2221	3221	23	156,28	0,00	156,28	156,28	0,00	156,28
1/851000/511000	Geldbezüge für Vertragsbedienstete in handwerklicher Verwendung	2211	3211	20	42.688,40	42.200,00	488,40	42.688,40	42.200,00	488,40
1/851000/563000	Sonstige Aufwandsentschädigungen	2213	3213	20	2.362,19	2.300,00	62,19	2.362,19	2.300,00	62,19
1/851000/565000	Mehrleistungsvergütungen	2211	3211	20	3.497,60	4.700,00	-1.202,40	3.497,60	4.700,00	-1.202,40
1/851000/569000	Sonstige Nebengebühren	2211	3211	20	371,52	400,00	-28,48	371,52	400,00	-28,48
1/851000/580000	Dienstgeberbeitrag zum Ausgleichsfonds für FB	2212	3212	20	0,00	800,00	-800,00	0,00	800,00	-800,00
1/851000/581000	Dienstgeberbeiträge zur Alterssicherung	2212	3212	20	9.670,26	10.100,00	-429,74	9.670,26	10.100,00	-429,74
1/851000/582100	Abfertigungsversicherungen	2212	3212	20	2.695,60	3.500,00	-804,40	2.695,60	3.500,00	-804,40
1/851000/600100	Strom	2222	3222	24	65.203,15	72.800,00	-7.596,85	65.203,15	72.800,00	-7.596,85

		MVAG			Ergebnisrechnung			Finanzierungsrechnung		
		EH	FH	VCQU	RA 2023	VA 2023	RA - VA	RA 2023	VA 2023	RA - VA
1/851000/612000	Instandhaltung von Wasser und Kanalisationsanlagen	2224	3224	24	63.280,02	60.000,00	3.280,02	84.173,76	60.000,00	24.173,76
1/851000/614000	Instandhaltung von Gebäuden	2224	3224	24	180,70	1.000,00	-819,30	180,70	1.000,00	-819,30
1/851000/617000	Instandhaltung von Fahrzeugen	2224	3224	24	507,30	1.000,00	-492,70	507,30	1.000,00	-492,70
1/851000/631000	Telekommunikationsdienste	2222	3222	24	1.266,85	1.000,00	266,85	1.266,85	1.000,00	266,85
1/851000/650000	Zinsen für Finanzschulden Inland	2241	3241	25	15.252,75	15.000,00	252,75	15.252,75	15.000,00	252,75
1/851000/650100	Zinsen für Finanzschulden BA02 Zweinitz	2241	3241	25	14.676,83	14.600,00	76,83	14.676,83	14.600,00	76,83
1/851000/650200	Zinsen für Finanzschulden BA03 St. Andrä	2241	3241	25	4.239,13	1.500,00	2.739,13	4.239,13	1.500,00	2.739,13
1/851000/650300	Zinsen für Finanzschulden BA05 Zammelsberg-Kötschendorf	2241	3241	25	31.030,79	9.700,00	21.330,79	31.030,79	9.700,00	21.330,79
1/851000/650400	Zinsen für Finanzschulden BA06, Altenmarkt/Kaindorf	2241	3241	25	31.400,71	10.300,00	21.100,71	31.400,71	10.300,00	21.100,71
1/851000/650500	Zinsen für Finanzschulden (Kanalerweiterung)	2241	3241	25	105,72	100,00	5,72	105,72	100,00	5,72
1/851000/659000	Geldverkehrs- und Bankspesen	2244	3244	24	31,00	0,00	31,00	31,00	0,00	31,00
1/851000/670000	Versicherungen	2222	3222	24	2.950,38	2.700,00	250,38	2.950,38	2.700,00	250,38
1/851000/680400	Planmäßige Abschreibung	2226			195.587,70	195.700,00	-112,30	0,00	0,00	0,00
1/851000/680600	Planmäßige Abschreibung	2226			2.336,83	2.300,00	36,83	0,00	0,00	0,00
1/851000/710000	Öffentliche Abgaben ohne Gebühren gemäss FAG	2225	3225	24	242,29	400,00	-157,71	242,29	400,00	-157,71
1/851000/710100	Kapitalertragsteuer	2225	3225	24	660,36	0,00	660,36	660,36	0,00	660,36
1/851000/720000	Kostenbeiträge (Kostensätze) für Leistungen	2225	3225	24	11.300,00	11.300,00	0,00	11.300,00	11.300,00	0,00
1/851000/720109	Kostenbeiträge Arbeiter	2225	3225	24	13.100,64	9.000,00	4.100,64	13.100,64	9.000,00	4.100,64
1/851000/720209	Kostenbeiträge Maschinen	2225	3225	24	930,00	2.100,00	-1.170,00	930,00	2.100,00	-1.170,00
1/851000/724000	Reisegebühren	2225	3225	24	457,61	200,00	257,61	457,61	200,00	257,61
SU 22 / 32	Summe Aufwendungen / Auszahlungen operative Gebarung				517.961,53	475.900,00	42.061,53	340.975,28	277.900,00	63.075,28
SA 0 / SA 1	(0) Nettoergebnis (21 - 22) / (1) Geldfluss operative Gebarung (31 - 32)				-54.587,54	-38.000,00	-16.587,54	23.668,02	64.500,00	-40.831,98
1/851000/794000	Zuweisung an zweckgebundene Haushaltsrücklagen	2401			1.950,07	0,00	-1.950,07	0,00	0,00	0,00
SU 23	Summe Haushaltsrücklagen				-1.950,07	0,00	-1.950,07	0,00	0,00	0,00
SA00	Nettoergebnis nach Zuw./Entn. Haushaltsrücklagen (Saldo 0 +/- SU23)				-56.537,61	-38.000,00	-18.537,61			
Investive Gebarung										
2/851000/300000	Kapitaltransferzahlungen von Bund, Bundesfonds und		3331	33	0,00	0,00	0,00	103.630,60	104.000,00	-369,40
2/851000/307000	Kapitaltransfers von privaten Haushalten und privaten Organisationen ohne Erwerbszweck und andere		3334	34	0,00	0,00	0,00	0,00	5.000,00	-5.000,00
SU 33	Summe Einzahlungen investive Gebarung							103.630,60	109.000,00	-5.369,40
SU 34	Summe Auszahlungen investive Gebarung							0,00	0,00	0,00

		MVAG		VCQU	Ergebnisrechnung			Finanzierungsrechnung		
		EH	FH		RA 2023	VA 2023	RA - VA	RA 2023	VA 2023	RA - VA
SA2	Saldo (2) Geldfluss aus der Investiven Gebarung (33 – 34)							103.630,60	109.000,00	-5.369,40
SA3	Saldo (3) Nettofinanzierungssaldo (Saldo 1 + Saldo 2)							127.298,62	173.500,00	-46.201,38
Finanzierungstätigkeit										
2/851000/341020	BA-03, St.Andrä/Traming, Investitionsdarl. v. Ländern, K-WWF		3511	54	0,00	0,00	0,00	796,03	800,00	-3,97
2/851000/341040	BA-05, Zammelsberg, Investitionsdarl. v. Ländern, K-WWF		3511	54	0,00	0,00	0,00	3.130,46	3.000,00	130,46
2/851000/341050	BA-06, Altenm./Kaindorf, Invest.Darl.f.Ländern, K-WWF		3511	54	0,00	0,00	0,00	2.997,63	3.000,00	-2,37
2/851000/341060	BA-08, Kanalerweit., Investitionsdarl. v. Ländern, K-WWF		3511	54	0,00	0,00	0,00	105,72	100,00	5,72
SU 35	Summe Einzahlungen aus der Finanzierungstätigkeit							7.029,84	6.900,00	129,84
1/851000/346000	Investitionsdarlehen von Unternehmungen (Kreditinstituten, Versicherungen)		3614	65	0,00	0,00	0,00	115.592,05	115.600,00	-7,95
1/851000/346100	Investitionsdarlehen von Unternehmungen (Kreditinstituten, Versicherungen)		3614	65	0,00	0,00	0,00	40.649,09	40.600,00	49,09
1/851000/346200	Investitionsdarlehen von Unternehmungen (Kreditinstituten, Versicherungen)		3614	65	0,00	0,00	0,00	7.796,90	9.000,00	-1.203,10
1/851000/346300	Investitionsdarlehen von Unternehmungen (Kreditinstituten, Versicherungen)		3614	65	0,00	0,00	0,00	35.289,04	44.100,00	-8.810,96
1/851000/346400	Investitionsdarlehen von Unternehmungen (Kreditinstituten, Versicherungen)		3614	65	0,00	0,00	0,00	29.126,96	37.800,00	-8.673,04
SU 36	Summe Auszahlungen aus der Finanzierungstätigkeit							228.454,04	247.100,00	-18.645,96
SA4	Saldo (4) Geldfluss aus der Finanzierungstätigkeit (35 – 36)							-221.424,20	-240.200,00	18.775,80
SA5	Saldo (5) Geldfluss aus der voranschlagswirksamen Gebarung (Saldo 3 + Saldo 4)							-94.125,58	-66.700,00	-27.425,58
851601	BA06-Altenmarkt-Erweiterung									
Operative Gebarung										
SU 21 / 31	Summe Erträge / Einzahlungen operative Gebarung				0,00	0,00	0,00	0,00	0,00	0,00
SU 22 / 32	Summe Aufwendungen / Auszahlungen operative Gebarung				0,00	0,00	0,00	0,00	0,00	0,00
SA 0 / SA 1	(0) Nettoergebnis (21 - 22) / (1) Geldfluss operative Gebarung (31 – 32)				0,00	0,00	0,00	0,00	0,00	0,00
2/851601/894000	Entnahmen von zweckgebundenen Haushaltsrücklagen	2301		1	45.000,00	45.000,00	0,00	0,00	0,00	0,00
SU 23	Summe Haushaltsrücklagen				45.000,00	45.000,00	0,00	0,00	0,00	0,00
SA00	Nettoergebnis nach Zuw./Entn. Haushaltsrücklagen (Saldo 0 +/- SU23)				45.000,00	45.000,00	0,00			
Investive Gebarung										

		MVAG		VCQU	Ergebnisrechnung			Finanzierungsrechnung		
		EH	FH		RA 2023	VA 2023	RA - VA	RA 2023	VA 2023	RA - VA
2/851601/300000	Kapitaltransfers von Bund, Bundesfonds und Bundeskammern		3331	1 33	0,00	0,00	0,00	0,00	39.000,00	-39.000,00
SU 33	Summe Einzahlungen investive Gebarung							0,00	39.000,00	-39.000,00
1/851601/004000	Wasser- und Abwasserbauten und -anlagen		3412	1 40	0,00	0,00	0,00	53.030,15	53.000,00	30,15
SU 34	Summe Auszahlungen investive Gebarung							53.030,15	53.000,00	30,15
SA2	Saldo (2) Geldfluss aus der Investiven Gebarung (33 – 34)							-53.030,15	-14.000,00	-39.030,15
SA3	Saldo (3) Nettofinanzierungssaldo (Saldo 1 + Saldo 2)							-53.030,15	-14.000,00	-39.030,15
Finanzierungstätigkeit										
SU 35	Summe Einzahlungen aus der Finanzierungstätigkeit							0,00	0,00	0,00
SU 36	Summe Auszahlungen aus der Finanzierungstätigkeit							0,00	0,00	0,00
SA4	Saldo (4) Geldfluss aus der Finanzierungstätigkeit (35 – 36)							0,00	0,00	0,00
SA5	Saldo (5) Geldfluss aus der voranschlagswirksamen Gebarung (Saldo 3 + Saldo 4)							-53.030,15	-14.000,00	-39.030,15

		MVAG			Ergebnisrechnung			Finanzierungsrechnung		
		MVAG EH	MVAG FH	VCQU	RA 2023	VA 2023	RA - VA	RA 2023	VA 2023	RA - VA
852	Betriebe der Müllbeseitigung									
SA 0 / SA 1	(0) Nettoergebnis (21 - 22) / (1) Geldfluss operative Gebarung (31 - 32)				5.414,16	13.500,00	-8.085,84	54.936,74	13.500,00	41.436,74
SA00	Nettoergebnis nach Zuw./Entn. Haushaltsrücklagen (Saldo 0 +/- SU23)				5.407,41	13.500,00	-8.092,59			
SA2	Saldo (2) Geldfluss aus der Investiven Gebarung (33 - 34)							-24.600,00	0,00	-24.600,00
SA3	Saldo (3) Nettofinanzierungssaldo (Saldo 1 + Saldo 2)							30.336,74	13.500,00	16.836,74
SA4	Saldo (4) Geldfluss aus der Finanzierungstätigkeit (35 - 36)							0,00	0,00	0,00
SA5	Saldo (5) Geldfluss aus der voranschlagswirksamen Gebarung (Saldo 3 + Saldo 4)							30.336,74	13.500,00	16.836,74
852000	Betriebe der Müllbeseitigung									
Operative Gebarung										
2/852000/810000	Leistungserlöse	2114	3114	13	3.680,89	6.000,00	-2.319,11	3.680,89	6.000,00	-2.319,11
2/852000/823000	sonstige Zinserträge	2131	3131	14	50,35	0,00	50,35	50,35	0,00	50,35
2/852000/852000	Benützungsgebühren für die Benützung von Gemeindeeinrichtungen	2113	3113	12	147.435,13	140.000,00	7.435,13	149.006,49	140.000,00	9.006,49
2/852000/863000	Rückerstattung Arbeiterstunden ASZ	2121	3121	15	3.051,45	3.000,00	51,45	3.051,45	3.000,00	51,45
SU 21 / 31	Summe Erträge / Einzahlungen operative Gebarung				154.217,82	149.000,00	5.217,82	155.789,18	149.000,00	6.789,18
1/852000/613000	Instandhaltung von sonstigen Grundstückseinrichtungen	2224	3224	24	432,50	500,00	-67,50	432,50	500,00	-67,50
1/852000/659000	Geldverkehrs- und Bankspesen	2244	3244	24	31,00	0,00	31,00	31,00	0,00	31,00
1/852000/710100	Kapitalertragssteuer	2225	3225	24	12,60	0,00	12,60	12,60	0,00	12,60
1/852000/720000	Kostenbeiträge (Kostensätze) für Leistungen	2225	3225	24	7.100,00	7.100,00	0,00	7.100,00	7.100,00	0,00
1/852000/720109	Kostenbeiträge Arbeiter	2225	3225	24	4.355,50	11.700,00	-7.344,50	4.355,50	11.700,00	-7.344,50
1/852000/720209	Kostenbeiträge Maschinen	2225	3225	24	1.758,75	3.000,00	-1.241,25	1.758,75	3.000,00	-1.241,25
1/852000/728000	Entgelte für sonstige Leistungen	2225	3225	24	63.778,81	51.200,00	12.578,81	58.365,09	51.200,00	7.165,09
1/852000/752000	Laufende Transferzahlungen an Gemeinde Glödnitz für ASZ	2231	3231	26	17.937,50	17.000,00	937,50	0,00	17.000,00	-17.000,00
1/852000/752100	Laufende Transferzahlungen an sonstige Träger des öffentlichen Rechts	2231	3231	26	50.430,47	45.000,00	5.430,47	50.430,47	45.000,00	5.430,47
SU 22 / 32	Summe Aufwendungen / Auszahlungen operative Gebarung				145.837,13	135.500,00	10.337,13	122.485,91	135.500,00	-13.014,09
SA 0 / SA 1	(0) Nettoergebnis (21 - 22) / (1) Geldfluss operative Gebarung (31 - 32)				8.380,69	13.500,00	-5.119,31	33.303,27	13.500,00	19.803,27
2/852000/894000	Entnahmen von zweckgebundenen Haushaltsrücklagen	2301			5,69	0,00	5,69	0,00	0,00	0,00
1/852000/794000	Zuweisung an zweckgebundene Haushaltsrücklagen	2401			12,44	0,00	-12,44	0,00	0,00	0,00
SU 23	Summe Haushaltsrücklagen				-6,75	0,00	-6,75	0,00	0,00	0,00
SA00	Nettoergebnis nach Zuw./Entn. Haushaltsrücklagen (Saldo 0 +/- SU23)				8.373,94	13.500,00	-5.126,06			
Investive Gebarung										
SU 33	Summe Einzahlungen investive Gebarung							0,00	0,00	0,00
SU 34	Summe Auszahlungen investive Gebarung							0,00	0,00	0,00

		MVAG			Ergebnisrechnung			Finanzierungsrechnung		
		EH	FH	VCQU	RA 2023	VA 2023	RA - VA	RA 2023	VA 2023	RA - VA
SA2	Saldo (2) Geldfluss aus der Investiven Gebarung (33 – 34)							0,00	0,00	0,00
SA3	Saldo (3) Nettofinanzierungssaldo (Saldo 1 + Saldo 2)							33.303,27	13.500,00	19.803,27
Finanzierungstätigkeit										
SU 35	Summe Einzahlungen aus der Finanzierungstätigkeit							0,00	0,00	0,00
SU 36	Summe Auszahlungen aus der Finanzierungstätigkeit							0,00	0,00	0,00
SA4	Saldo (4) Geldfluss aus der Finanzierungstätigkeit (35 – 36)							0,00	0,00	0,00
SA5	Saldo (5) Geldfluss aus der voranschlagswirksamen Gebarung (Saldo 3 + Saldo 4)							33.303,27	13.500,00	19.803,27
852010	ASZ-Gurktal									
Operative Gebarung										
2/852010/861100	IKZ-Bonus 2022	2121	3121	15	23.678,00	0,00	23.678,00	23.678,00	0,00	23.678,00
SU 21 / 31	Summe Erträge / Einzahlungen operative Gebarung				23.678,00	0,00	23.678,00	23.678,00	0,00	23.678,00
1/852010/720109	Kostenbeiträge (Kostenersätze) für Leistungen	2225	3225	24	2.044,53	0,00	2.044,53	2.044,53	0,00	2.044,53
1/852010/772000	IKZ-Teilasphaltierung ASZ-Gurktal, Weiterl. Glödnitz	2231		43	24.600,00	0,00	24.600,00	0,00	0,00	0,00
SU 22 / 32	Summe Aufwendungen / Auszahlungen operative Gebarung				26.644,53	0,00	26.644,53	2.044,53	0,00	2.044,53
SA 0 / SA 1	(0) Nettoergebnis (21 - 22) / (1) Geldfluss operative Gebarung (31 – 32)				-2.966,53	0,00	-2.966,53	21.633,47	0,00	21.633,47
SU 23	Summe Haushaltsrücklagen				0,00	0,00	0,00	0,00	0,00	0,00
SA00	Nettoergebnis nach Zuw./Entn. Haushaltsrücklagen (Saldo 0 +/- SU23)				-2.966,53	0,00	-2.966,53			
Investive Gebarung										
SU 33	Summe Einzahlungen investive Gebarung							0,00	0,00	0,00
1/852010/772000	IKZ-Teilasphaltierung ASZ-Gurktal, Weiterl. Glödnitz		3431	43	0,00	0,00	0,00	24.600,00	0,00	24.600,00
SU 34	Summe Auszahlungen investive Gebarung							24.600,00	0,00	24.600,00
SA2	Saldo (2) Geldfluss aus der Investiven Gebarung (33 – 34)							-24.600,00	0,00	-24.600,00
SA3	Saldo (3) Nettofinanzierungssaldo (Saldo 1 + Saldo 2)							-2.966,53	0,00	-2.966,53
Finanzierungstätigkeit										
SU 35	Summe Einzahlungen aus der Finanzierungstätigkeit							0,00	0,00	0,00
SU 36	Summe Auszahlungen aus der Finanzierungstätigkeit							0,00	0,00	0,00
SA4	Saldo (4) Geldfluss aus der Finanzierungstätigkeit (35 – 36)							0,00	0,00	0,00
SA5	Saldo (5) Geldfluss aus der voranschlagswirksamen Gebarung (Saldo 3 + Saldo 4)							-2.966,53	0,00	-2.966,53

	MVAG	MVAG	VCQU	Ergebnisrechnung			Finanzierungsrechnung			
				EH	FH		RA 2023	VA 2023	RA - VA	RA 2023
853	Betriebe für die Errichtung und Verwaltung von Wohn- und Geschäftsgebäuden									
SA 0 / SA 1	(0) Nettoergebnis (21 - 22) / (1) Geldfluss operative Gebarung (31 – 32)			-2.182,61	8.700,00	-10.882,61	10.861,41	21.800,00	-10.938,59	
SA00	Nettoergebnis nach Zuw./Entn. Haushaltsrücklagen (Saldo 0 +/- SU23)			-2.195,52	8.700,00	-10.895,52				
SA2	Saldo (2) Geldfluss aus der Investiven Gebarung (33 – 34)						-1.375,00	0,00	-1.375,00	
SA3	Saldo (3) Nettofinanzierungssaldo (Saldo 1 + Saldo 2)						9.486,41	21.800,00	-12.313,59	
SA4	Saldo (4) Geldfluss aus der Finanzierungstätigkeit (35 – 36)						-5.252,30	-6.600,00	1.347,70	
SA5	Saldo (5) Geldfluss aus der voranschlagswirksamen Gebarung (Saldo 3 + Saldo 4)						4.234,11	15.200,00	-10.965,89	
853000	Wohnhaus Mödringstraße 4									
Operative Gebarung										
2/853000/811000	Einnahmen aus Vermietung und Verpachtung	2115	3115	14	14.931,54	9.100,00	5.831,54	14.931,54	9.100,00	5.831,54
SU 21 / 31	Summe Erträge / Einzahlungen operative Gebarung				14.931,54	9.100,00	5.831,54	14.931,54	9.100,00	5.831,54
1/853000/451000	Brennstoffe	2221	3221	23	1.980,27	1.900,00	80,27	1.980,27	1.900,00	80,27
1/853000/600100	Strom	2222	3222	24	408,16	300,00	108,16	408,16	300,00	108,16
1/853000/614000	Instandhaltung von Gebäuden	2224	3224	24	3.464,99	1.700,00	1.764,99	2.804,39	1.700,00	1.104,39
1/853000/650000	Zinsen für Finanzschulden Inland	2241	3241	25	0,20	0,00	0,20	0,20	0,00	0,20
1/853000/650100	Zinsen für Finanzschulden Inland	2241	3241	25	45,79	100,00	-54,21	45,79	100,00	-54,21
1/853000/650200	Zinsen für Finanzschulden Inland	2241	3241	25	49,21	100,00	-50,79	49,21	100,00	-50,79
1/853000/650300	Zinsen für Finanzschulden Inland	2241	3241	25	0,00	100,00	-100,00	0,00	100,00	-100,00
1/853000/670000	Versicherungen	2222	3222	24	916,89	800,00	116,89	916,89	800,00	116,89
1/853000/680300	Planmäßige Abschreibung	2226			2.738,91	2.700,00	38,91	0,00	0,00	0,00
1/853000/710000	Öffentliche Abgaben ohne Gebühren gemäss FAG	2225	3225	24	1.450,91	1.400,00	50,91	1.450,91	1.400,00	50,91
1/853000/720000	Kostenbeiträge (Kostensätze) für Leistungen	2225	3225	24	300,00	300,00	0,00	300,00	300,00	0,00
1/853000/720109	Kostenbeiträge Arbeiter	2225	3225	24	0,00	200,00	-200,00	0,00	200,00	-200,00
1/853000/728000	Entgelte für sonstige Leistungen	2225	3225	24	0,00	300,00	-300,00	0,00	300,00	-300,00
SU 22 / 32	Summe Aufwendungen / Auszahlungen operative Gebarung				11.355,33	9.900,00	1.455,33	7.955,82	7.200,00	755,82
SA 0 / SA 1	(0) Nettoergebnis (21 - 22) / (1) Geldfluss operative Gebarung (31 – 32)				3.576,21	-800,00	4.376,21	6.975,72	1.900,00	5.075,72
2/853000/894000	Entnahmen von zweckgebundenen Haushaltsrücklagen	2301			0,20	0,00	0,20	0,00	0,00	0,00
SU 23	Summe Haushaltsrücklagen				0,20	0,00	0,20	0,00	0,00	0,00
SA00	Nettoergebnis nach Zuw./Entn. Haushaltsrücklagen (Saldo 0 +/- SU23)				3.576,41	-800,00	4.376,41			
Investive Gebarung										
SU 33	Summe Einzahlungen investive Gebarung						0,00	0,00	0,00	
SU 34	Summe Auszahlungen investive Gebarung						0,00	0,00	0,00	
SA2	Saldo (2) Geldfluss aus der Investiven Gebarung (33 – 34)						0,00	0,00	0,00	
SA3	Saldo (3) Nettofinanzierungssaldo (Saldo 1 + Saldo 2)						6.975,72	1.900,00	5.075,72	

		MVAG	MVAG	VCQU	Ergebnisrechnung			Finanzierungsrechnung		
		EH	FH		RA 2023	VA 2023	RA - VA	RA 2023	VA 2023	RA - VA
Finanzierungstätigkeit										
SU 35	Summe Einzahlungen aus der Finanzierungstätigkeit							0,00	0,00	0,00
1/853000/344100	Investitionsdarlehen von sonstigen Trägern des öffentlichen Rechts		3611	64	0,00	0,00	0,00	640,25	600,00	40,25
1/853000/346000	Investitionsdarlehen von Finanzunternehmen		3614	65	0,00	0,00	0,00	2.686,47	2.700,00	-13,53
1/853000/346100	Investitionsdarlehen von Finanzunternehmen		3614	65	0,00	0,00	0,00	0,00	200,00	-200,00
SU 36	Summe Auszahlungen aus der Finanzierungstätigkeit							3.326,72	3.500,00	-173,28
SA4	Saldo (4) Geldfluss aus der Finanzierungstätigkeit (35 – 36)							-3.326,72	-3.500,00	173,28
SA5	Saldo (5) Geldfluss aus der voranschlagswirksamen Gebarung (Saldo 3 + Saldo 4)							3.649,00	-1.600,00	5.249,00
853100 Wohnhaus Gurkuferweg 2										
Operative Gebarung										
2/853100/811000	Einnahmen aus Vermietung und Verpachtung	2115	3115	14	16.764,41	18.000,00	-1.235,59	16.610,61	18.000,00	-1.389,39
2/853100/823000	Zinsen	2131	3131	14	37,90	0,00	37,90	37,90	0,00	37,90
SU 21 / 31	Summe Erträge / Einzahlungen operative Gebarung				16.802,31	18.000,00	-1.197,69	16.648,51	18.000,00	-1.351,49
1/853100/600100	Strom	2222	3222	24	113,77	200,00	-86,23	113,77	200,00	-86,23
1/853100/600300	Wärme	2222	3222	24	2.448,52	2.100,00	348,52	3.151,54	2.100,00	1.051,54
1/853100/614000	Instandhaltung von Gebäuden	2224	3224	24	828,84	500,00	328,84	568,84	500,00	68,84
1/853100/650000	Zinsen für Finanzschulden Inland	2241	3241	25	65,30	100,00	-34,70	65,30	100,00	-34,70
1/853100/659000	Geldverkehrs- und Bankspesen	2244	3244	24	31,00	0,00	31,00	31,00	0,00	31,00
1/853100/670000	Versicherungen	2222	3222	24	682,38	600,00	82,38	682,38	600,00	82,38
1/853100/680300	Planmäßige Abschreibung	2226			2.483,14	2.500,00	-16,86	0,00	0,00	0,00
1/853100/710000	Öffentliche Abgaben ohne Gebühren gemäss FAG	2225	3225	24	1.751,69	1.500,00	251,69	1.751,69	1.500,00	251,69
1/853100/710100	Kapitalertragsteuer	2225	3225	24	9,48	0,00	9,48	9,48	0,00	9,48
1/853100/720000	Kostenbeiträge (Kostensätze) für Leistungen	2225	3225	24	200,00	200,00	0,00	200,00	200,00	0,00
1/853100/720109	Kostenbeiträge Arbeiter	2225	3225	24	134,32	200,00	-65,68	134,32	200,00	-65,68
SU 22 / 32	Summe Aufwendungen / Auszahlungen operative Gebarung				8.748,44	7.900,00	848,44	6.708,32	5.400,00	1.308,32
SA 0 / SA 1	(0) Nettoergebnis (21 - 22) / (1) Geldfluss operative Gebarung (31 – 32)				8.053,87	10.100,00	-2.046,13	9.940,19	12.600,00	-2.659,81
2/853100/894000	Entnahmen von zweckgebundenen Haushaltsrücklagen		2301		11,78	0,00	11,78	0,00	0,00	0,00
1/853100/794000	Zuweisung an zweckgebundene Haushaltsrücklagen		2401		9,20	0,00	-9,20	0,00	0,00	0,00
SU 23	Summe Haushaltsrücklagen				2,58	0,00	2,58	0,00	0,00	0,00
SA00	Nettoergebnis nach Zuw./Entn. Haushaltsrücklagen (Saldo 0 +/- SU23)				8.056,45	10.100,00	-2.043,55			
Investive Gebarung										

	MVAG	MVAG	VCQU	Ergebnisrechnung			Finanzierungsrechnung			
				EH	FH		RA 2023	VA 2023	RA - VA	RA 2023
SU 33								0,00	0,00	0,00
SU 34								0,00	0,00	0,00
SA2								0,00	0,00	0,00
SA3								9.940,19	12.600,00	-2.659,81
Finanzierungstätigkeit										
SU 35								0,00	0,00	0,00
1/853100/341000	Investitionsdarlehen von Ländern, Landesfonds und	3611	64		0,00	0,00	0,00	661,42	600,00	61,42
SU 36								661,42	600,00	61,42
SA4								-661,42	-600,00	-61,42
SA5								9.278,77	12.000,00	-2.721,23
853200	Wohnhaus Marktstrasse 13									
Operative Gebarung										
2/853200/823000	Zinsen	2131	3131	14	62,25	0,00	62,25	62,25	0,00	62,25
SU 21 / 31	Summe Erträge / Einzahlungen operative Gebarung				62,25	0,00	62,25	62,25	0,00	62,25
1/853200/600100	Strom	2222	3222	24	95,50	100,00	-4,50	95,50	100,00	-4,50
1/853200/659000	Geldverkehrs- und Bankspesen	2244	3244	24	31,00	0,00	31,00	31,00	0,00	31,00
1/853200/670000	Versicherungen	2222	3222	24	923,40	700,00	223,40	923,40	700,00	223,40
1/853200/680300	Planmäßige Abschreibung	2226			992,40	1.000,00	-7,60	0,00	0,00	0,00
1/853200/710000	Öffentliche Abgaben ohne Gebühren gemäss FAG	2225	3225	24	70,60	100,00	-29,40	70,60	100,00	-29,40
1/853200/710100	Kapitalertragsteuer	2225	3225	24	15,56	0,00	15,56	15,56	0,00	15,56
1/853200/728000	Entgelte für sonstige Leistungen	2225	3225	24	6.875,00	0,00	6.875,00	6.875,00	0,00	6.875,00
SU 22 / 32	Summe Aufwendungen / Auszahlungen operative Gebarung				9.003,46	1.900,00	7.103,46	8.011,06	900,00	7.111,06
SA 0 / SA 1	(0) Nettoergebnis (21 - 22) / (1) Geldfluss operative Gebarung (31 - 32)				-8.941,21	-1.900,00	-7.041,21	-7.948,81	-900,00	-7.048,81
1/853200/794000	Zuweisung an zweckgebundene Haushaltsrücklagen	2401			15,69	0,00	-15,69	0,00	0,00	0,00
SU 23	Summe Haushaltsrücklagen				-15,69	0,00	-15,69	0,00	0,00	0,00
SA00	Nettoergebnis nach Zuw./Entn. Haushaltsrücklagen (Saldo 0 +/- SU23)				-8.956,90	-1.900,00	-7.056,90			
Investive Gebarung										
SU 33	Summe Einzahlungen investive Gebarung							0,00	0,00	0,00
SU 34	Summe Auszahlungen investive Gebarung							0,00	0,00	0,00
SA2	Saldo (2) Geldfluss aus der Investiven Gebarung (33 - 34)							0,00	0,00	0,00
SA3	Saldo (3) Nettofinanzierungssaldo (Saldo 1 + Saldo 2)							-7.948,81	-900,00	-7.048,81
Finanzierungstätigkeit										
SU 35	Summe Einzahlungen aus der Finanzierungstätigkeit							0,00	0,00	0,00
SU 36	Summe Auszahlungen aus der Finanzierungstätigkeit							0,00	0,00	0,00
SA4	Saldo (4) Geldfluss aus der Finanzierungstätigkeit (35 - 36)							0,00	0,00	0,00

	MVAG	MVAG	VCQU	Ergebnisrechnung			Finanzierungsrechnung			
				EH	FH		RA 2023	VA 2023	RA - VA	RA 2023
SA5	Saldo (5) Geldfluss aus der voranschlagswirksamen Gebarung (Saldo 3 + Saldo 4)							-7.948,81	-900,00	-7.048,81
853201	Wohnhaus Marktstraße 13 - Neubau									
Operative Gebarung										
SU 21 / 31	Summe Erträge / Einzahlungen operative Gebarung						0,00	0,00	0,00	0,00
SU 22 / 32	Summe Aufwendungen / Auszahlungen operative Gebarung						0,00	0,00	0,00	0,00
SA 0 / SA 1	(0) Nettoergebnis (21 - 22) / (1) Geldfluss operative Gebarung (31 - 32)						0,00	0,00	0,00	0,00
SU 23	Summe Haushaltsrücklagen						0,00	0,00	0,00	0,00
SA00	Nettoergebnis nach Zuw./Entn. Haushaltsrücklagen (Saldo 0 +/- SU23)						0,00	0,00	0,00	0,00
Investive Gebarung										
SU 33	Summe Einzahlungen investive Gebarung							0,00	0,00	0,00
1/853201/061000	Im Bau befindliche Gebäude und Bauten	3413	1 40				0,00	0,00	0,00	1.375,00
SU 34	Summe Auszahlungen investive Gebarung							1.375,00	0,00	1.375,00
SA2	Saldo (2) Geldfluss aus der Investiven Gebarung (33 - 34)							-1.375,00	0,00	-1.375,00
SA3	Saldo (3) Nettofinanzierungssaldo (Saldo 1 + Saldo 2)							-1.375,00	0,00	-1.375,00
Finanzierungstätigkeit										
SU 35	Summe Einzahlungen aus der Finanzierungstätigkeit							0,00	0,00	0,00
SU 36	Summe Auszahlungen aus der Finanzierungstätigkeit							0,00	0,00	0,00
SA4	Saldo (4) Geldfluss aus der Finanzierungstätigkeit (35 - 36)							0,00	0,00	0,00
SA5	Saldo (5) Geldfluss aus der voranschlagswirksamen Gebarung (Saldo 3 + Saldo 4)							-1.375,00	0,00	-1.375,00
853300	Wohnhaus Zammelsberg 3									
Operative Gebarung										
2/853300/811000	Einnahmen aus Vermietung und Verpachtung	2115	3115 14				16.813,13	17.000,00	-186,87	16.661,88
SU 21 / 31	Summe Erträge / Einzahlungen operative Gebarung						16.813,13	17.000,00	-186,87	16.661,88
1/853300/451000	Brennstoffe	2221	3221 23				2.742,30	2.600,00	142,30	2.742,30
1/853300/600100	Strom	2222	3222 24				722,45	800,00	-77,55	722,45
1/853300/614000	Instandhaltung von Gebäuden	2224	3224 24				2.724,44	200,00	2.524,44	2.724,44
1/853300/650000	Zinsen für Finanzschulden - Inland	2241	3241 25				5.973,19	1.100,00	4.873,19	5.973,19
1/853300/650100	Zinsen für Wohnbauförderung	2241	3241 25				0,00	1.700,00	-1.700,00	0,00
1/853300/670000	Versicherungen	2222	3222 24				969,32	1.000,00	-30,68	969,32
1/853300/680300	Planmäßige Abschreibung	2226					6.917,04	6.900,00	17,04	0,00
1/853300/710000	Öffentliche Abgaben ohne Gebühren gemäss FAG	2225	3225 24				1.067,23	900,00	167,23	1.067,23
1/853300/720000	Kostenbeiträge (Kostensätze) für Leistungen	2225	3225 24				300,00	300,00	0,00	300,00
1/853300/720109	Kostenbeiträge Arbeiter	2225	3225 24				268,64	200,00	68,64	268,64
SU 22 / 32	Summe Aufwendungen / Auszahlungen operative Gebarung						21.684,61	15.700,00	5.984,61	14.767,57

		MVAG MVAG VCQU			Ergebnisrechnung			Finanzierungsrechnung		
		EH	FH		RA 2023	VA 2023	RA - VA	RA 2023	VA 2023	RA - VA
SA 0 / SA 1	(0) Nettoergebnis (21 - 22) / (1) Geldfluss operative Gebarung (31 - 32)				-4.871,48	1.300,00	-6.171,48	1.894,31	8.200,00	-6.305,69
SU 23	Summe Haushaltsrücklagen				0,00	0,00	0,00	0,00	0,00	0,00
SA00	Nettoergebnis nach Zuw./Entn. Haushaltsrücklagen (Saldo 0 +/- SU23)				-4.871,48	1.300,00	-6.171,48			
Investive Gebarung										
SU 33	Summe Einzahlungen investive Gebarung							0,00	0,00	0,00
SU 34	Summe Auszahlungen investive Gebarung							0,00	0,00	0,00
SA2	Saldo (2) Geldfluss aus der Investiven Gebarung (33 - 34)							0,00	0,00	0,00
SA3	Saldo (3) Nettofinanzierungssaldo (Saldo 1 + Saldo 2)							1.894,31	8.200,00	-6.305,69
Finanzierungstätigkeit										
2/853300/341010	Investitionsdarlehen von Ländern, Landesfonds und Landeskammern		3511	54	0,00	0,00	0,00	5.963,15	6.000,00	-36,85
SU 35	Summe Einzahlungen aus der Finanzierungstätigkeit							5.963,15	6.000,00	-36,85
1/853300/346000	Investitionsdarlehen von Unternehmungen		3614	65	0,00	0,00	0,00	7.227,31	8.500,00	-1.272,69
SU 36	Summe Auszahlungen aus der Finanzierungstätigkeit							7.227,31	8.500,00	-1.272,69
SA4	Saldo (4) Geldfluss aus der Finanzierungstätigkeit (35 - 36)							-1.264,16	-2.500,00	1.235,84
SA5	Saldo (5) Geldfluss aus der voranschlagswirksamen Gebarung (Saldo 3 + Saldo 4)							630,15	5.700,00	-5.069,85
87 Wirtschaftliche Unternehmungen										
SA 0 / SA 1	(0) Nettoergebnis (21 - 22) / (1) Geldfluss operative Gebarung (31 - 32)				-21.944,10	6.800,00	-28.744,10	-25.846,90	10.200,00	-36.046,90
SA00	Nettoergebnis nach Zuw./Entn. Haushaltsrücklagen (Saldo 0 +/- SU23)				-19.687,20	6.800,00	-26.487,20			
SA2	Saldo (2) Geldfluss aus der Investiven Gebarung (33 - 34)							20.076,00	20.100,00	-24,00
SA3	Saldo (3) Nettofinanzierungssaldo (Saldo 1 + Saldo 2)							-5.770,90	30.300,00	-36.070,90
SA4	Saldo (4) Geldfluss aus der Finanzierungstätigkeit (35 - 36)							0,00	0,00	0,00
SA5	Saldo (5) Geldfluss aus der voranschlagswirksamen Gebarung (Saldo 3 + Saldo 4)							-5.770,90	30.300,00	-36.070,90
870 Elektrizitätsversorgung										
SA 0 / SA 1	(0) Nettoergebnis (21 - 22) / (1) Geldfluss operative Gebarung (31 - 32)				7.672,87	8.700,00	-1.027,13	2.412,96	5.000,00	-2.587,04
SA00	Nettoergebnis nach Zuw./Entn. Haushaltsrücklagen (Saldo 0 +/- SU23)				9.919,47	8.700,00	1.219,47			
SA2	Saldo (2) Geldfluss aus der Investiven Gebarung (33 - 34)							0,00	0,00	0,00
SA3	Saldo (3) Nettofinanzierungssaldo (Saldo 1 + Saldo 2)							2.412,96	5.000,00	-2.587,04
SA4	Saldo (4) Geldfluss aus der Finanzierungstätigkeit (35 - 36)							0,00	0,00	0,00
SA5	Saldo (5) Geldfluss aus der voranschlagswirksamen Gebarung (Saldo 3 + Saldo 4)							2.412,96	5.000,00	-2.587,04
870000 PV-Anlage beim Gemeindeamt in Weitensfeld										
Operative Gebarung										
2/870000/808000	Veräußerung von Erzeugnissen	2116	3116	16	1.039,17	1.300,00	-260,83	969,79	1.300,00	-330,21
2/870000/813000	Erträge aus der Auflösung von Investitionszuschüssen (Kapitaltransfers)		2127		7.725,29	6.300,00	1.425,29	0,00	0,00	0,00

		MVAG MVAG VCQU			Ergebnisrechnung			Finanzierungsrechnung		
		EH	FH	VCQU	RA 2023	VA 2023	RA - VA	RA 2023	VA 2023	RA - VA
2/870000/823000	Zinsen	2131	3131	14	7,30	0,00	7,30	7,30	0,00	7,30
SU 21 / 31	Summe Erträge / Einzahlungen operative Gebarung				8.771,76	7.600,00	1.171,76	977,09	1.300,00	-322,91
1/870000/650000	Zinsen für Finanzschulden in Euro	2241	3241	25	2.252,06	0,00	2.252,06	2.252,06	0,00	2.252,06
1/870000/670000	Versicherungen	2222	3222	24	176,15	200,00	-23,85	176,15	200,00	-23,85
1/870000/680500	Planmäßige Abschreibung	2226			856,72	900,00	-43,28	0,00	0,00	0,00
1/870000/710100	Kapitalertragsteuer	2225	3225	24	1,84	0,00	1,84	1,84	0,00	1,84
SU 22 / 32	Summe Aufwendungen / Auszahlungen operative Gebarung				3.286,77	1.100,00	2.186,77	2.430,05	200,00	2.230,05
SA 0 / SA 1	(0) Nettoergebnis (21 - 22) / (1) Geldfluss operative Gebarung (31 - 32)				5.484,99	6.500,00	-1.015,01	-1.452,96	1.100,00	-2.552,96
2/870000/894000	Entnahmen von zweckgebundenen Haushaltsrücklagen	2301			2.252,06	0,00	2.252,06	0,00	0,00	0,00
1/870000/794000	Zuweisung an zweckgebundene Haushaltsrücklagen	2401			5,46	0,00	-5,46	0,00	0,00	0,00
SU 23	Summe Haushaltsrücklagen				2.246,60	0,00	2.246,60	0,00	0,00	0,00
SA00	Nettoergebnis nach Zuw./Entn. Haushaltsrücklagen (Saldo 0 +/- SU23)				7.731,59	6.500,00	1.231,59			
Investive Gebarung										
SU 33	Summe Einzahlungen investive Gebarung							0,00	0,00	0,00
SU 34	Summe Auszahlungen investive Gebarung							0,00	0,00	0,00
SA2	Saldo (2) Geldfluss aus der Investiven Gebarung (33 - 34)							0,00	0,00	0,00
SA3	Saldo (3) Nettofinanzierungssaldo (Saldo 1 + Saldo 2)							-1.452,96	1.100,00	-2.552,96
Finanzierungstätigkeit										
SU 35	Summe Einzahlungen aus der Finanzierungstätigkeit							0,00	0,00	0,00
SU 36	Summe Auszahlungen aus der Finanzierungstätigkeit							0,00	0,00	0,00
SA4	Saldo (4) Geldfluss aus der Finanzierungstätigkeit (35 - 36)							0,00	0,00	0,00
SA5	Saldo (5) Geldfluss aus der voranschlagswirksamen Gebarung (Saldo 3 + Saldo 4)							-1.452,96	1.100,00	-2.552,96
870100	PV-Anlage beim Rüsthaus in Zweinitz									
Operative Gebarung										
2/870100/808000	Veräußerung von Erzeugnissen	2116	3116	16	1.435,64	1.600,00	-164,36	1.426,43	1.600,00	-173,57
2/870100/813000	Erträge aus der Auflösung von Investitionszuschüssen (Kapitaltransfers)	2127			378,00	400,00	-22,00	0,00	0,00	0,00
SU 21 / 31	Summe Erträge / Einzahlungen operative Gebarung				1.813,64	2.000,00	-186,36	1.426,43	1.600,00	-173,57
1/870100/670000	Versicherungen	2222	3222	24	193,82	200,00	-6,18	193,82	200,00	-6,18
1/870100/680500	Planmäßige Abschreibung	2226			967,04	1.000,00	-32,96	0,00	0,00	0,00
1/870100/754000	Laufende Transferzahlungen an sonstige Träger des öffentlichen Rechts	2231	3231	26	0,00	1.300,00	-1.300,00	0,00	1.300,00	-1.300,00
SU 22 / 32	Summe Aufwendungen / Auszahlungen operative Gebarung				1.160,86	2.500,00	-1.339,14	193,82	1.500,00	-1.306,18
SA 0 / SA 1	(0) Nettoergebnis (21 - 22) / (1) Geldfluss operative Gebarung (31 - 32)				652,78	-500,00	1.152,78	1.232,61	100,00	1.132,61
SU 23	Summe Haushaltsrücklagen				0,00	0,00	0,00	0,00	0,00	0,00
SA00	Nettoergebnis nach Zuw./Entn. Haushaltsrücklagen (Saldo 0 +/- SU23)				652,78	-500,00	1.152,78			

		MVAG			Ergebnisrechnung			Finanzierungsrechnung		
		EH	FH	VCQU	RA 2023	VA 2023	RA - VA	RA 2023	VA 2023	RA - VA
Investive Gebarung										
SU 33	Summe Einzahlungen investive Gebarung							0,00	0,00	0,00
SU 34	Summe Auszahlungen investive Gebarung							0,00	0,00	0,00
SA2	Saldo (2) Geldfluss aus der Investiven Gebarung (33 – 34)							0,00	0,00	0,00
SA3	Saldo (3) Nettofinanzierungssaldo (Saldo 1 + Saldo 2)							1.232,61	100,00	1.132,61
Finanzierungstätigkeit										
SU 35	Summe Einzahlungen aus der Finanzierungstätigkeit							0,00	0,00	0,00
SU 36	Summe Auszahlungen aus der Finanzierungstätigkeit							0,00	0,00	0,00
SA4	Saldo (4) Geldfluss aus der Finanzierungstätigkeit (35 – 36)							0,00	0,00	0,00
SA5	Saldo (5) Geldfluss aus der voranschlagswirksamen Gebarung (Saldo 3 + Saldo 4)							1.232,61	100,00	1.132,61
870200	PV-Anlage bei der Kläranlage in Hafendorf									
Operative Gebarung										
2/870200/808000	Veräußerung von Erzeugnissen	2116	3116	16	3.057,09	4.200,00	-1.142,91	3.057,09	4.200,00	-1.142,91
2/870200/813000	Erträge aus der Auflösung von Investitionszuschüssen (Kapitaltransfers)	2127			987,00	1.000,00	-13,00	0,00	0,00	0,00
SU 21 / 31	Summe Erträge / Einzahlungen operative Gebarung				4.044,09	5.200,00	-1.155,91	3.057,09	4.200,00	-1.142,91
1/870200/670000	Versicherungen	2222	3222	24	423,78	400,00	23,78	423,78	400,00	23,78
1/870200/680500	Planmäßige Abschreibung	2226			2.085,21	2.100,00	-14,79	0,00	0,00	0,00
SU 22 / 32	Summe Aufwendungen / Auszahlungen operative Gebarung				2.508,99	2.500,00	8,99	423,78	400,00	23,78
SA 0 / SA 1	(0) Nettoergebnis (21 - 22) / (1) Geldfluss operative Gebarung (31 – 32)				1.535,10	2.700,00	-1.164,90	2.633,31	3.800,00	-1.166,69
SU 23	Summe Haushaltsrücklagen				0,00	0,00	0,00	0,00	0,00	0,00
SA00	Nettoergebnis nach Zuw./Entn. Haushaltsrücklagen (Saldo 0 +/- SU23)				1.535,10	2.700,00	-1.164,90			
Investive Gebarung										
SU 33	Summe Einzahlungen investive Gebarung							0,00	0,00	0,00
SU 34	Summe Auszahlungen investive Gebarung							0,00	0,00	0,00
SA2	Saldo (2) Geldfluss aus der Investiven Gebarung (33 – 34)							0,00	0,00	0,00
SA3	Saldo (3) Nettofinanzierungssaldo (Saldo 1 + Saldo 2)							2.633,31	3.800,00	-1.166,69
Finanzierungstätigkeit										
SU 35	Summe Einzahlungen aus der Finanzierungstätigkeit							0,00	0,00	0,00
SU 36	Summe Auszahlungen aus der Finanzierungstätigkeit							0,00	0,00	0,00
SA4	Saldo (4) Geldfluss aus der Finanzierungstätigkeit (35 – 36)							0,00	0,00	0,00
SA5	Saldo (5) Geldfluss aus der voranschlagswirksamen Gebarung (Saldo 3 + Saldo 4)							2.633,31	3.800,00	-1.166,69

		MVAG			Ergebnisrechnung			Finanzierungsrechnung		
		EH	FH	VCQU	RA 2023	VA 2023	RA - VA	RA 2023	VA 2023	RA - VA
871	Fernwärmeversorgung									
SA 0 / SA 1	(0) Nettoergebnis (21 - 22) / (1) Geldfluss operative Gebarung (31 – 32)				-29.616,97	-1.900,00	-27.716,97	-28.259,86	5.200,00	-33.459,86
SA00	Nettoergebnis nach Zuw./Entn. Haushaltsrücklagen (Saldo 0 +/- SU23)				-29.606,67	-1.900,00	-27.706,67			
SA2	Saldo (2) Geldfluss aus der Investiven Gebarung (33 – 34)							20.076,00	20.100,00	-24,00
SA3	Saldo (3) Nettofinanzierungssaldo (Saldo 1 + Saldo 2)							-8.183,86	25.300,00	-33.483,86
SA4	Saldo (4) Geldfluss aus der Finanzierungstätigkeit (35 – 36)							0,00	0,00	0,00
SA5	Saldo (5) Geldfluss aus der voranschlagswirksamen Gebarung (Saldo 3 + Saldo 4)							-8.183,86	25.300,00	-33.483,86
871000	Fernwärmeversorgung									
Operative Gebarung										
2/871000/810000	Leistungserlöse	2114	3114	13	17.502,51	25.000,00	-7.497,49	13.626,11	25.000,00	-11.373,89
2/871000/823000	sonstige Zinserträge	2131	3131	14	27,60	0,00	27,60	27,60	0,00	27,60
SU 21 / 31	Summe Erträge / Einzahlungen operative Gebarung				17.530,11	25.000,00	-7.469,89	13.653,71	25.000,00	-11.346,29
1/871000/451000	Brennstoffe	2221	3221	23	15.043,10	13.000,00	2.043,10	16.603,10	13.000,00	3.603,10
1/871000/600100	Strom	2222	3222	24	1.703,71	1.800,00	-96,29	1.703,71	1.800,00	-96,29
1/871000/616000	Instandhaltung von Maschinen u. maschinelle Anlagen	2224	3224	24	20.150,74	2.000,00	18.150,74	20.465,74	2.000,00	18.465,74
1/871000/659000	Geldverkehrs- und Bankspesen	2244	3244	24	31,00	0,00	31,00	31,00	0,00	31,00
1/871000/680300	Planmäßige Abschreibung	2226			7.108,51	7.100,00	8,51	0,00	0,00	0,00
1/871000/710100	Kapitalertragssteuer	2225	3225	24	6,90	0,00	6,90	6,90	0,00	6,90
1/871000/720109	Kostenbeiträge Arbeiter	2225	3225	24	3.103,12	3.000,00	103,12	3.103,12	3.000,00	103,12
SU 22 / 32	Summe Aufwendungen / Auszahlungen operative Gebarung				47.147,08	26.900,00	20.247,08	41.913,57	19.800,00	22.113,57
SA 0 / SA 1	(0) Nettoergebnis (21 - 22) / (1) Geldfluss operative Gebarung (31 – 32)				-29.616,97	-1.900,00	-27.716,97	-28.259,86	5.200,00	-33.459,86
2/871000/894000	Entnahmen von zweckgebundenen Haushaltsrücklagen	2301			17,12	0,00	17,12	0,00	0,00	0,00
1/871000/794000	Zuweisung an zweckgebundene Haushaltsrücklagen	2401			6,82	0,00	-6,82	0,00	0,00	0,00
SU 23	Summe Haushaltsrücklagen				10,30	0,00	10,30	0,00	0,00	0,00
SA00	Nettoergebnis nach Zuw./Entn. Haushaltsrücklagen (Saldo 0 +/- SU23)				-29.606,67	-1.900,00	-27.706,67			
Investive Gebarung										
SU 33	Summe Einzahlungen investive Gebarung							0,00	0,00	0,00
SU 34	Summe Auszahlungen investive Gebarung							0,00	0,00	0,00
SA2	Saldo (2) Geldfluss aus der Investiven Gebarung (33 – 34)							0,00	0,00	0,00
SA3	Saldo (3) Nettofinanzierungssaldo (Saldo 1 + Saldo 2)							-28.259,86	5.200,00	-33.459,86
Finanzierungstätigkeit										
SU 35	Summe Einzahlungen aus der Finanzierungstätigkeit							0,00	0,00	0,00
SU 36	Summe Auszahlungen aus der Finanzierungstätigkeit							0,00	0,00	0,00
SA4	Saldo (4) Geldfluss aus der Finanzierungstätigkeit (35 – 36)							0,00	0,00	0,00

		MVAG		VCQU	Ergebnisrechnung			Finanzierungsrechnung		
		EH	FH		RA 2023	VA 2023	RA - VA	RA 2023	VA 2023	RA - VA
SA5	Saldo (5) Geldfluss aus der voranschlagswirksamen Gebarung (Saldo 3 + Saldo 4)							-28.259,86	5.200,00	-33.459,86
871001	Austausch der Heizungsanlage									
	Operative Gebarung									
SU 21 / 31	Summe Erträge / Einzahlungen operative Gebarung				0,00	0,00	0,00	0,00	0,00	0,00
SU 22 / 32	Summe Aufwendungen / Auszahlungen operative Gebarung				0,00	0,00	0,00	0,00	0,00	0,00
SA 0 / SA 1	(0) Nettoergebnis (21 - 22) / (1) Geldfluss operative Gebarung (31 - 32)				0,00	0,00	0,00	0,00	0,00	0,00
SU 23	Summe Haushaltsrücklagen				0,00	0,00	0,00	0,00	0,00	0,00
SA00	Nettoergebnis nach Zuw./Entn. Haushaltsrücklagen (Saldo 0 +/- SU23)				0,00	0,00	0,00			
	Investive Gebarung									
2/871001/300000	Kapitaltransfers von Bund, Bundesfonds und Bundeskammern - KPC-Förderung		3331	1 33	0,00	0,00	0,00	15.276,00	15.300,00	-24,00
2/871001/301100	Kapitaltransfers von Ländern, Landesfonds und Landeskammern		3331	1 33	0,00	0,00	0,00	4.800,00	4.800,00	0,00
SU 33	Summe Einzahlungen investive Gebarung							20.076,00	20.100,00	-24,00
SU 34	Summe Auszahlungen investive Gebarung							0,00	0,00	0,00
SA2	Saldo (2) Geldfluss aus der Investiven Gebarung (33 - 34)							20.076,00	20.100,00	-24,00
SA3	Saldo (3) Nettofinanzierungssaldo (Saldo 1 + Saldo 2)							20.076,00	20.100,00	-24,00
	Finanzierungstätigkeit									
SU 35	Summe Einzahlungen aus der Finanzierungstätigkeit							0,00	0,00	0,00
SU 36	Summe Auszahlungen aus der Finanzierungstätigkeit							0,00	0,00	0,00
SA4	Saldo (4) Geldfluss aus der Finanzierungstätigkeit (35 - 36)							0,00	0,00	0,00
SA5	Saldo (5) Geldfluss aus der voranschlagswirksamen Gebarung (Saldo 3 + Saldo 4)							20.076,00	20.100,00	-24,00

	MVAG	MVAG	VCQU	Ergebnisrechnung			Finanzierungsrechnung			
				EH	FH	RA 2023	VA 2023	RA - VA	RA 2023	VA 2023
9 Finanzwirtschaft										
SA 0 / SA 1	(0) Nettoergebnis (21 - 22) / (1) Geldfluss operative Gebarung (31 - 32)			3.169.312,19	3.136.700,00	32.612,19	3.164.032,64	3.136.700,00	27.332,64	
SA00	Nettoergebnis nach Zuw./Entn. Haushaltsrücklagen (Saldo 0 +/- SU23)			3.169.310,84	3.136.700,00	32.610,84				
SA2	Saldo (2) Geldfluss aus der Investiven Gebarung (33 - 34)						0,00	0,00	0,00	
SA3	Saldo (3) Nettofinanzierungssaldo (Saldo 1 + Saldo 2)						3.164.032,64	3.136.700,00	27.332,64	
SA4	Saldo (4) Geldfluss aus der Finanzierungstätigkeit (35 - 36)						0,00	0,00	0,00	
SA5	Saldo (5) Geldfluss aus der voranschlagswirksamen Gebarung (Saldo 3 + Saldo 4)						3.164.032,64	3.136.700,00	27.332,64	
91 Kapitalvermögen und Stiftungen ohne eigene Rechtspersönlichkeit										
SA 0 / SA 1	(0) Nettoergebnis (21 - 22) / (1) Geldfluss operative Gebarung (31 - 32)			15.054,90	-5.600,00	20.654,90	-8.431,48	-5.600,00	-2.831,48	
SA00	Nettoergebnis nach Zuw./Entn. Haushaltsrücklagen (Saldo 0 +/- SU23)			15.053,55	-5.600,00	20.653,55				
SA2	Saldo (2) Geldfluss aus der Investiven Gebarung (33 - 34)						0,00	0,00	0,00	
SA3	Saldo (3) Nettofinanzierungssaldo (Saldo 1 + Saldo 2)						-8.431,48	-5.600,00	-2.831,48	
SA4	Saldo (4) Geldfluss aus der Finanzierungstätigkeit (35 - 36)						0,00	0,00	0,00	
SA5	Saldo (5) Geldfluss aus der voranschlagswirksamen Gebarung (Saldo 3 + Saldo 4)						-8.431,48	-5.600,00	-2.831,48	
910 Geldverkehr										
SA 0 / SA 1	(0) Nettoergebnis (21 - 22) / (1) Geldfluss operative Gebarung (31 - 32)			-9.203,03	-2.100,00	-7.103,03	-8.432,83	-2.100,00	-6.332,83	
SA00	Nettoergebnis nach Zuw./Entn. Haushaltsrücklagen (Saldo 0 +/- SU23)			-9.203,03	-2.100,00	-7.103,03				
SA2	Saldo (2) Geldfluss aus der Investiven Gebarung (33 - 34)						0,00	0,00	0,00	
SA3	Saldo (3) Nettofinanzierungssaldo (Saldo 1 + Saldo 2)						-8.432,83	-2.100,00	-6.332,83	
SA4	Saldo (4) Geldfluss aus der Finanzierungstätigkeit (35 - 36)						0,00	0,00	0,00	
SA5	Saldo (5) Geldfluss aus der voranschlagswirksamen Gebarung (Saldo 3 + Saldo 4)						-8.432,83	-2.100,00	-6.332,83	
910000 Geldverkehr										
Operative Gebarung										
2/910000/823000	Zinsen	2131	3131	14	416,32	100,00	316,32	416,32	100,00	316,32
2/910000/828000	Rückersätze von Aufwendungen	2116	3116	18	0,00	800,00	-800,00	770,20	800,00	-29,80
SU 21 / 31	Summe Erträge / Einzahlungen operative Gebarung			416,32	900,00	-483,68	1.186,52	900,00	286,52	
1/910000/650000	Zinsen für Finanzschulden Inland	2241	3241	25	4.263,20	0,00	4.263,20	4.263,20	0,00	4.263,20
1/910000/659000	Geldverkehrsspesen	2244	3244	24	5.251,50	3.000,00	2.251,50	5.251,50	3.000,00	2.251,50
1/910000/710100	Kapitalertragsteuer	2225	3225	24	104,65	0,00	104,65	104,65	0,00	104,65
SU 22 / 32	Summe Aufwendungen / Auszahlungen operative Gebarung			9.619,35	3.000,00	6.619,35	9.619,35	3.000,00	6.619,35	
SA 0 / SA 1	(0) Nettoergebnis (21 - 22) / (1) Geldfluss operative Gebarung (31 - 32)			-9.203,03	-2.100,00	-7.103,03	-8.432,83	-2.100,00	-6.332,83	
SU 23	Summe Haushaltsrücklagen			0,00	0,00	0,00	0,00	0,00	0,00	
SA00	Nettoergebnis nach Zuw./Entn. Haushaltsrücklagen (Saldo 0 +/- SU23)			-9.203,03	-2.100,00	-7.103,03				
Investive Gebarung										
SU 33	Summe Einzahlungen investive Gebarung						0,00	0,00	0,00	
SU 34	Summe Auszahlungen investive Gebarung						0,00	0,00	0,00	

	MVAG	MVAG	VCQU	Ergebnisrechnung			Finanzierungsrechnung			
				EH	FH	RA 2023	VA 2023	RA - VA	RA 2023	VA 2023
SA2								0,00	0,00	0,00
SA3								-8.432,83	-2.100,00	-6.332,83
Finanzierungstätigkeit										
SU 35								0,00	0,00	0,00
SU 36								0,00	0,00	0,00
SA4								0,00	0,00	0,00
SA5								-8.432,83	-2.100,00	-6.332,83

		MVAG			Ergebnisrechnung			Finanzierungsrechnung		
		EH	FH	VCQU	RA 2023	VA 2023	RA - VA	RA 2023	VA 2023	RA - VA
912	Rücklagen (soweit nicht aufteilbar)									
SA 0 / SA 1	(0) Nettoergebnis (21 - 22) / (1) Geldfluss operative Gebarung (31 – 32)				1,35	0,00	1,35	1,35	0,00	1,35
SA00	Nettoergebnis nach Zuw./Entn. Haushaltsrücklagen (Saldo 0 +/- SU23)				0,00	0,00	0,00			
SA2	Saldo (2) Geldfluss aus der Investiven Gebarung (33 – 34)							0,00	0,00	0,00
SA3	Saldo (3) Nettofinanzierungssaldo (Saldo 1 + Saldo 2)							1,35	0,00	1,35
SA4	Saldo (4) Geldfluss aus der Finanzierungstätigkeit (35 – 36)							0,00	0,00	0,00
SA5	Saldo (5) Geldfluss aus der voranschlagswirksamen Gebarung (Saldo 3 + Saldo 4)							1,35	0,00	1,35
912000	Rücklagen									
Operative Gebarung										
2/912000/823000	Zinsen	2131	3131	14	1,80	0,00	1,80	1,80	0,00	1,80
SU 21 / 31	Summe Erträge / Einzahlungen operative Gebarung				1,80	0,00	1,80	1,80	0,00	1,80
1/912000/710100	Öffentliche Abgaben ohne Gebühren gemäß FAG	2225	3225	24	0,45	0,00	0,45	0,45	0,00	0,45
SU 22 / 32	Summe Aufwendungen / Auszahlungen operative Gebarung				0,45	0,00	0,45	0,45	0,00	0,45
SA 0 / SA 1	(0) Nettoergebnis (21 - 22) / (1) Geldfluss operative Gebarung (31 – 32)				1,35	0,00	1,35	1,35	0,00	1,35
1/912000/795000	Zuweisung an allgemeine Haushaltsrücklagen	2401			1,35	0,00	-1,35	0,00	0,00	0,00
SU 23	Summe Haushaltsrücklagen				-1,35	0,00	-1,35	0,00	0,00	0,00
SA00	Nettoergebnis nach Zuw./Entn. Haushaltsrücklagen (Saldo 0 +/- SU23)				0,00	0,00	0,00			
Investive Gebarung										
SU 33	Summe Einzahlungen investive Gebarung							0,00	0,00	0,00
SU 34	Summe Auszahlungen investive Gebarung							0,00	0,00	0,00
SA2	Saldo (2) Geldfluss aus der Investiven Gebarung (33 – 34)							0,00	0,00	0,00
SA3	Saldo (3) Nettofinanzierungssaldo (Saldo 1 + Saldo 2)							1,35	0,00	1,35
Finanzierungstätigkeit										
SU 35	Summe Einzahlungen aus der Finanzierungstätigkeit							0,00	0,00	0,00
SU 36	Summe Auszahlungen aus der Finanzierungstätigkeit							0,00	0,00	0,00
SA4	Saldo (4) Geldfluss aus der Finanzierungstätigkeit (35 – 36)							0,00	0,00	0,00
SA5	Saldo (5) Geldfluss aus der voranschlagswirksamen Gebarung (Saldo 3 + Saldo 4)							1,35	0,00	1,35

	MVAG EH	MVAG FH	VCQU	Ergebnisrechnung			Finanzierungsrechnung			
				RA 2023	VA 2023	RA - VA	RA 2023	VA 2023	RA - VA	
914	Beteiligungen									
SA 0 / SA 1	(0) Nettoergebnis (21 - 22) / (1) Geldfluss operative Gebarung (31 – 32)			24.256,58	-3.500,00	27.756,58	0,00	-3.500,00	3.500,00	
SA00	Nettoergebnis nach Zuw./Entn. Haushaltsrücklagen (Saldo 0 +/- SU23)			24.256,58	-3.500,00	27.756,58				
SA2	Saldo (2) Geldfluss aus der Investiven Gebarung (33 – 34)						0,00	0,00	0,00	
SA3	Saldo (3) Nettofinanzierungssaldo (Saldo 1 + Saldo 2)						0,00	-3.500,00	3.500,00	
SA4	Saldo (4) Geldfluss aus der Finanzierungstätigkeit (35 – 36)						0,00	0,00	0,00	
SA5	Saldo (5) Geldfluss aus der voranschlagswirksamen Gebarung (Saldo 3 + Saldo 4)						0,00	-3.500,00	3.500,00	
914000	Beteiligungen									
Operative Gebarung										
2/914000/818000	Erträge aus der Bewertung von Beteiligungen und aktiven Finanzinstrumenten	2136		24.256,58	0,00	24.256,58	0,00	0,00	0,00	
SU 21 / 31	Summe Erträge / Einzahlungen operative Gebarung			24.256,58	0,00	24.256,58	0,00	0,00	0,00	
1/914000/781000	Transfers an Beteiligungen der Gemeinde/des Gemeindeverbandes	2232	3232	27	0,00	3.500,00	-3.500,00	0,00	3.500,00	-3.500,00
SU 22 / 32	Summe Aufwendungen / Auszahlungen operative Gebarung			0,00	3.500,00	-3.500,00	0,00	3.500,00	-3.500,00	
SA 0 / SA 1	(0) Nettoergebnis (21 - 22) / (1) Geldfluss operative Gebarung (31 – 32)			24.256,58	-3.500,00	27.756,58	0,00	-3.500,00	3.500,00	
SU 23	Summe Haushaltsrücklagen			0,00	0,00	0,00	0,00	0,00	0,00	
SA00	Nettoergebnis nach Zuw./Entn. Haushaltsrücklagen (Saldo 0 +/- SU23)			24.256,58	-3.500,00	27.756,58				
Investive Gebarung										
SU 33	Summe Einzahlungen investive Gebarung						0,00	0,00	0,00	
SU 34	Summe Auszahlungen investive Gebarung						0,00	0,00	0,00	
SA2	Saldo (2) Geldfluss aus der Investiven Gebarung (33 – 34)						0,00	0,00	0,00	
SA3	Saldo (3) Nettofinanzierungssaldo (Saldo 1 + Saldo 2)						0,00	-3.500,00	3.500,00	
Finanzierungstätigkeit										
SU 35	Summe Einzahlungen aus der Finanzierungstätigkeit						0,00	0,00	0,00	
SU 36	Summe Auszahlungen aus der Finanzierungstätigkeit						0,00	0,00	0,00	
SA4	Saldo (4) Geldfluss aus der Finanzierungstätigkeit (35 – 36)						0,00	0,00	0,00	
SA5	Saldo (5) Geldfluss aus der voranschlagswirksamen Gebarung (Saldo 3 + Saldo 4)						0,00	-3.500,00	3.500,00	

	MVAG	MVAG	VCQU	Ergebnisrechnung			Finanzierungsrechnung			
				EH	FH		RA 2023	VA 2023	RA - VA	RA 2023
92	Öffentliche Abgaben									
SA 0 / SA 1	(0) Nettoergebnis (21 - 22) / (1) Geldfluss operative Gebarung (31 – 32)			2.452.174,27	2.458.200,00	-6.025,73	2.470.688,42	2.458.200,00	12.488,42	
SA00	Nettoergebnis nach Zuw./Entn. Haushaltsrücklagen (Saldo 0 +/- SU23)			2.452.174,27	2.458.200,00	-6.025,73				
SA2	Saldo (2) Geldfluss aus der Investiven Gebarung (33 – 34)						0,00	0,00	0,00	
SA3	Saldo (3) Nettofinanzierungssaldo (Saldo 1 + Saldo 2)						2.470.688,42	2.458.200,00	12.488,42	
SA4	Saldo (4) Geldfluss aus der Finanzierungstätigkeit (35 – 36)						0,00	0,00	0,00	
SA5	Saldo (5) Geldfluss aus der voranschlagswirksamen Gebarung (Saldo 3 + Saldo 4)						2.470.688,42	2.458.200,00	12.488,42	
920	Ausschließliche Gemeindeabgaben									
SA 0 / SA 1	(0) Nettoergebnis (21 - 22) / (1) Geldfluss operative Gebarung (31 – 32)			429.437,91	367.500,00	61.937,91	447.952,06	367.500,00	80.452,06	
SA00	Nettoergebnis nach Zuw./Entn. Haushaltsrücklagen (Saldo 0 +/- SU23)			429.437,91	367.500,00	61.937,91				
SA2	Saldo (2) Geldfluss aus der Investiven Gebarung (33 – 34)						0,00	0,00	0,00	
SA3	Saldo (3) Nettofinanzierungssaldo (Saldo 1 + Saldo 2)						447.952,06	367.500,00	80.452,06	
SA4	Saldo (4) Geldfluss aus der Finanzierungstätigkeit (35 – 36)						0,00	0,00	0,00	
SA5	Saldo (5) Geldfluss aus der voranschlagswirksamen Gebarung (Saldo 3 + Saldo 4)						447.952,06	367.500,00	80.452,06	
920000	Ausschließliche Gemeindeabgaben									
Operative Gebarung										
2/920000/830000	Grundsteuer von land- und forstwirtschaftl. Betrieben - B	2111	3111	10	31.591,34	18.800,00	12.791,34	31.591,34	18.800,00	12.791,34
2/920000/831000	Grundsteuer von den Grundstücken - A	2111	3111	10	103.519,45	118.500,00	-14.980,55	103.519,45	118.500,00	-14.980,55
2/920000/833000	Kommunalsteuer	2111	3111	10	280.027,57	210.000,00	70.027,57	297.560,01	210.000,00	87.560,01
2/920000/834100	Orts- und Kurtaxen	2111	3111	10	1.423,50	700,00	723,50	1.596,00	700,00	896,00
2/920000/834200	Pauschalierter Orts- und Kurtaxen	2111	3111	10	5.025,00	5.000,00	25,00	1.275,00	5.000,00	-3.725,00
2/920000/837000	Lustbarkeitsabgabe (Vergnügungssteuer)	2111	3111	10	946,43	500,00	446,43	935,43	500,00	435,43
2/920000/838000	Abgabe für das Halten von Tieren	2111	3111	10	2.806,00	3.000,00	-194,00	2.926,00	3.000,00	-74,00
2/920000/842200	Zweitwohnsitzabgabe	2111	3111	10	4.287,00	5.000,00	-713,00	1.276,80	5.000,00	-3.723,20
2/920000/849000	Nebenansprüche	2111	3111	10	-108,68	500,00	-608,68	1.554,33	500,00	1.054,33
2/920000/856000	Verwaltungsabgaben	2111	3111	10	5.421,30	5.000,00	421,30	5.453,70	5.000,00	453,70
2/920000/857000	Kommissionsgebühren	2111	3111	10	252,00	500,00	-248,00	264,00	500,00	-236,00
SU 21 / 31	Summe Erträge / Einzahlungen operative Gebarung			435.190,91	367.500,00	67.690,91	447.952,06	367.500,00	80.452,06	
1/920000/690000	Abschreibung von Forderungen (Schadensfälle)		2225		5.753,00	0,00	5.753,00	0,00	0,00	0,00
SU 22 / 32	Summe Aufwendungen / Auszahlungen operative Gebarung			5.753,00	0,00	5.753,00	0,00	0,00	0,00	
SA 0 / SA 1	(0) Nettoergebnis (21 - 22) / (1) Geldfluss operative Gebarung (31 – 32)			429.437,91	367.500,00	61.937,91	447.952,06	367.500,00	80.452,06	
SU 23	Summe Haushaltsrücklagen			0,00	0,00	0,00	0,00	0,00	0,00	
SA00	Nettoergebnis nach Zuw./Entn. Haushaltsrücklagen (Saldo 0 +/- SU23)			429.437,91	367.500,00	61.937,91				
Investive Gebarung										
SU 33	Summe Einzahlungen investive Gebarung						0,00	0,00	0,00	

	MVAG	MVAG	VCQU	Ergebnisrechnung			Finanzierungsrechnung			
				EH	FH	RA 2023	VA 2023	RA - VA	RA 2023	VA 2023
SU 34								0,00	0,00	0,00
								0,00	0,00	0,00
SA2								0,00	0,00	0,00
SA3								447.952,06	367.500,00	80.452,06
Finanzierungstätigkeit										
SU 35								0,00	0,00	0,00
SU 36								0,00	0,00	0,00
SA4								0,00	0,00	0,00
SA5								447.952,06	367.500,00	80.452,06

	MVAG	MVAG	VCQU	Ergebnisrechnung			Finanzierungsrechnung			
				EH	FH		RA 2023	VA 2023	RA - VA	RA 2023
921	Zwischen Ländern und Gemeinden geteilte Abgaben									
SA 0 / SA 1	(0) Nettoergebnis (21 - 22) / (1) Geldfluss operative Gebarung (31 – 32)			6.450,74	9.300,00	-2.849,26	6.450,74	9.300,00	-2.849,26	
SA00	Nettoergebnis nach Zuw./Entn. Haushaltsrücklagen (Saldo 0 +/- SU23)			6.450,74	9.300,00	-2.849,26				
SA2	Saldo (2) Geldfluss aus der Investiven Gebarung (33 – 34)						0,00	0,00	0,00	
SA3	Saldo (3) Nettofinanzierungssaldo (Saldo 1 + Saldo 2)						6.450,74	9.300,00	-2.849,26	
SA4	Saldo (4) Geldfluss aus der Finanzierungstätigkeit (35 – 36)						0,00	0,00	0,00	
SA5	Saldo (5) Geldfluss aus der voranschlagswirksamen Gebarung (Saldo 3 + Saldo 4)						6.450,74	9.300,00	-2.849,26	
921000	Zwischen Ländern und Gemeinden geteilte Abgaben									
Operative Gebarung										
2/921000/834000	Tourismusabgabe	2111	3111	10	6.450,74	9.300,00	-2.849,26	6.450,74	9.300,00	-2.849,26
SU 21 / 31	Summe Erträge / Einzahlungen operative Gebarung			6.450,74	9.300,00	-2.849,26	6.450,74	9.300,00	-2.849,26	
SU 22 / 32	Summe Aufwendungen / Auszahlungen operative Gebarung			0,00	0,00	0,00	0,00	0,00	0,00	
SA 0 / SA 1	(0) Nettoergebnis (21 - 22) / (1) Geldfluss operative Gebarung (31 – 32)			6.450,74	9.300,00	-2.849,26	6.450,74	9.300,00	-2.849,26	
SU 23	Summe Haushaltsrücklagen			0,00	0,00	0,00	0,00	0,00	0,00	
SA00	Nettoergebnis nach Zuw./Entn. Haushaltsrücklagen (Saldo 0 +/- SU23)			6.450,74	9.300,00	-2.849,26				
Investive Gebarung										
SU 33	Summe Einzahlungen investive Gebarung						0,00	0,00	0,00	
SU 34	Summe Auszahlungen investive Gebarung						0,00	0,00	0,00	
SA2	Saldo (2) Geldfluss aus der Investiven Gebarung (33 – 34)						0,00	0,00	0,00	
SA3	Saldo (3) Nettofinanzierungssaldo (Saldo 1 + Saldo 2)						6.450,74	9.300,00	-2.849,26	
Finanzierungstätigkeit										
SU 35	Summe Einzahlungen aus der Finanzierungstätigkeit						0,00	0,00	0,00	
SU 36	Summe Auszahlungen aus der Finanzierungstätigkeit						0,00	0,00	0,00	
SA4	Saldo (4) Geldfluss aus der Finanzierungstätigkeit (35 – 36)						0,00	0,00	0,00	
SA5	Saldo (5) Geldfluss aus der voranschlagswirksamen Gebarung (Saldo 3 + Saldo 4)						6.450,74	9.300,00	-2.849,26	

	MVAG	MVAG	VCQU	Ergebnisrechnung			Finanzierungsrechnung			
				EH	FH		RA 2023	VA 2023	RA - VA	RA 2023
925	Ertragsanteile an gemeinschaftlichen Bundesabgaben									
SA 0 / SA 1	(0) Nettoergebnis (21 - 22) / (1) Geldfluss operative Gebarung (31 – 32)			2.016.285,62	2.081.400,00	-65.114,38	2.016.285,62	2.081.400,00	-65.114,38	
SA00	Nettoergebnis nach Zuw./Entn. Haushaltsrücklagen (Saldo 0 +/- SU23)			2.016.285,62	2.081.400,00	-65.114,38				
SA2	Saldo (2) Geldfluss aus der Investiven Gebarung (33 – 34)						0,00	0,00	0,00	
SA3	Saldo (3) Nettofinanzierungssaldo (Saldo 1 + Saldo 2)						2.016.285,62	2.081.400,00	-65.114,38	
SA4	Saldo (4) Geldfluss aus der Finanzierungstätigkeit (35 – 36)						0,00	0,00	0,00	
SA5	Saldo (5) Geldfluss aus der voranschlagswirksamen Gebarung (Saldo 3 + Saldo 4)						2.016.285,62	2.081.400,00	-65.114,38	
925000	Ertragsanteile an gemeinschaftlichen Bundesabgaben									
Operative Gebarung										
2/925000/859000	Ertragsanteile ohne Spielbankabgabe	2112	3112	11	2.016.285,62	2.081.400,00	-65.114,38	2.016.285,62	2.081.400,00	-65.114,38
SU 21 / 31	Summe Erträge / Einzahlungen operative Gebarung			2.016.285,62	2.081.400,00	-65.114,38	2.016.285,62	2.081.400,00	-65.114,38	
SU 22 / 32	Summe Aufwendungen / Auszahlungen operative Gebarung			0,00	0,00	0,00	0,00	0,00	0,00	
SA 0 / SA 1	(0) Nettoergebnis (21 - 22) / (1) Geldfluss operative Gebarung (31 – 32)			2.016.285,62	2.081.400,00	-65.114,38	2.016.285,62	2.081.400,00	-65.114,38	
SU 23	Summe Haushaltsrücklagen			0,00	0,00	0,00	0,00	0,00	0,00	
SA00	Nettoergebnis nach Zuw./Entn. Haushaltsrücklagen (Saldo 0 +/- SU23)			2.016.285,62	2.081.400,00	-65.114,38				
Investive Gebarung										
SU 33	Summe Einzahlungen investive Gebarung						0,00	0,00	0,00	
SU 34	Summe Auszahlungen investive Gebarung						0,00	0,00	0,00	
SA2	Saldo (2) Geldfluss aus der Investiven Gebarung (33 – 34)						0,00	0,00	0,00	
SA3	Saldo (3) Nettofinanzierungssaldo (Saldo 1 + Saldo 2)						2.016.285,62	2.081.400,00	-65.114,38	
Finanzierungstätigkeit										
SU 35	Summe Einzahlungen aus der Finanzierungstätigkeit						0,00	0,00	0,00	
SU 36	Summe Auszahlungen aus der Finanzierungstätigkeit						0,00	0,00	0,00	
SA4	Saldo (4) Geldfluss aus der Finanzierungstätigkeit (35 – 36)						0,00	0,00	0,00	
SA5	Saldo (5) Geldfluss aus der voranschlagswirksamen Gebarung (Saldo 3 + Saldo 4)						2.016.285,62	2.081.400,00	-65.114,38	

	MVAG EH	MVAG FH	VCQU	Ergebnisrechnung			Finanzierungsrechnung		
				RA 2023	VA 2023	RA - VA	RA 2023	VA 2023	RA - VA
93	Umlagen								
SA 0 / SA 1	(0) Nettoergebnis (21 - 22) / (1) Geldfluss operative Gebarung (31 – 32)			-89.918,71	-91.400,00	1.481,29	-89.918,71	-91.400,00	1.481,29
SA00	Nettoergebnis nach Zuw./Entn. Haushaltsrücklagen (Saldo 0 +/- SU23)			-89.918,71	-91.400,00	1.481,29			
SA2	Saldo (2) Geldfluss aus der Investiven Gebarung (33 – 34)						0,00	0,00	0,00
SA3	Saldo (3) Nettofinanzierungssaldo (Saldo 1 + Saldo 2)						-89.918,71	-91.400,00	1.481,29
SA4	Saldo (4) Geldfluss aus der Finanzierungstätigkeit (35 – 36)						0,00	0,00	0,00
SA5	Saldo (5) Geldfluss aus der voranschlagswirksamen Gebarung (Saldo 3 + Saldo 4)						-89.918,71	-91.400,00	1.481,29
930	Landesumlage								
SA 0 / SA 1	(0) Nettoergebnis (21 - 22) / (1) Geldfluss operative Gebarung (31 – 32)			-89.918,71	-91.400,00	1.481,29	-89.918,71	-91.400,00	1.481,29
SA00	Nettoergebnis nach Zuw./Entn. Haushaltsrücklagen (Saldo 0 +/- SU23)			-89.918,71	-91.400,00	1.481,29			
SA2	Saldo (2) Geldfluss aus der Investiven Gebarung (33 – 34)						0,00	0,00	0,00
SA3	Saldo (3) Nettofinanzierungssaldo (Saldo 1 + Saldo 2)						-89.918,71	-91.400,00	1.481,29
SA4	Saldo (4) Geldfluss aus der Finanzierungstätigkeit (35 – 36)						0,00	0,00	0,00
SA5	Saldo (5) Geldfluss aus der voranschlagswirksamen Gebarung (Saldo 3 + Saldo 4)						-89.918,71	-91.400,00	1.481,29
930000	Landesumlage								
Operative Gebarung									
SU 21 / 31	Summe Erträge / Einzahlungen operative Gebarung			0,00	0,00	0,00	0,00	0,00	0,00
1/930000/751130	Transfers an Länder, Landesfonds und Landeskammern	2231	3231 26	89.918,71	91.400,00	-1.481,29	89.918,71	91.400,00	-1.481,29
SU 22 / 32	Summe Aufwendungen / Auszahlungen operative Gebarung			89.918,71	91.400,00	-1.481,29	89.918,71	91.400,00	-1.481,29
SA 0 / SA 1	(0) Nettoergebnis (21 - 22) / (1) Geldfluss operative Gebarung (31 – 32)			-89.918,71	-91.400,00	1.481,29	-89.918,71	-91.400,00	1.481,29
SU 23	Summe Haushaltsrücklagen			0,00	0,00	0,00	0,00	0,00	0,00
SA00	Nettoergebnis nach Zuw./Entn. Haushaltsrücklagen (Saldo 0 +/- SU23)			-89.918,71	-91.400,00	1.481,29			
Investive Gebarung									
SU 33	Summe Einzahlungen investive Gebarung						0,00	0,00	0,00
SU 34	Summe Auszahlungen investive Gebarung						0,00	0,00	0,00
SA2	Saldo (2) Geldfluss aus der Investiven Gebarung (33 – 34)						0,00	0,00	0,00
SA3	Saldo (3) Nettofinanzierungssaldo (Saldo 1 + Saldo 2)						-89.918,71	-91.400,00	1.481,29
Finanzierungstätigkeit									
SU 35	Summe Einzahlungen aus der Finanzierungstätigkeit						0,00	0,00	0,00
SU 36	Summe Auszahlungen aus der Finanzierungstätigkeit						0,00	0,00	0,00
SA4	Saldo (4) Geldfluss aus der Finanzierungstätigkeit (35 – 36)						0,00	0,00	0,00
SA5	Saldo (5) Geldfluss aus der voranschlagswirksamen Gebarung (Saldo 3 + Saldo 4)						-89.918,71	-91.400,00	1.481,29

	MVAG	MVAG	VCQU	Ergebnisrechnung			Finanzierungsrechnung			
				EH	FH	RA 2023	VA 2023	RA - VA	RA 2023	VA 2023
94	Finanzzuweisungen und Zuschüsse									
SA 0 / SA 1	(0) Nettoergebnis (21 - 22) / (1) Geldfluss operative Gebarung (31 – 32)			792.001,73	775.500,00	16.501,73	791.694,41	775.500,00	16.194,41	
SA00	Nettoergebnis nach Zuw./Entn. Haushaltsrücklagen (Saldo 0 +/- SU23)			792.001,73	775.500,00	16.501,73				
SA2	Saldo (2) Geldfluss aus der Investiven Gebarung (33 – 34)						0,00	0,00	0,00	
SA3	Saldo (3) Nettofinanzierungssaldo (Saldo 1 + Saldo 2)						791.694,41	775.500,00	16.194,41	
SA4	Saldo (4) Geldfluss aus der Finanzierungstätigkeit (35 – 36)						0,00	0,00	0,00	
SA5	Saldo (5) Geldfluss aus der voranschlagswirksamen Gebarung (Saldo 3 + Saldo 4)						791.694,41	775.500,00	16.194,41	
940	Bedarfszuweisungen									
SA 0 / SA 1	(0) Nettoergebnis (21 - 22) / (1) Geldfluss operative Gebarung (31 – 32)			535.500,00	535.500,00	0,00	535.500,00	535.500,00	0,00	
SA00	Nettoergebnis nach Zuw./Entn. Haushaltsrücklagen (Saldo 0 +/- SU23)			535.500,00	535.500,00	0,00				
SA2	Saldo (2) Geldfluss aus der Investiven Gebarung (33 – 34)						0,00	0,00	0,00	
SA3	Saldo (3) Nettofinanzierungssaldo (Saldo 1 + Saldo 2)						535.500,00	535.500,00	0,00	
SA4	Saldo (4) Geldfluss aus der Finanzierungstätigkeit (35 – 36)						0,00	0,00	0,00	
SA5	Saldo (5) Geldfluss aus der voranschlagswirksamen Gebarung (Saldo 3 + Saldo 4)						535.500,00	535.500,00	0,00	
940000	Bedarfszuweisungen									
Operative Gebarung										
2/940000/861300	Transfers von Ländern, Landesfonds und Landeskammern	2121	3121	15	535.500,00	535.500,00	0,00	535.500,00	535.500,00	0,00
SU 21 / 31	Summe Erträge / Einzahlungen operative Gebarung			535.500,00	535.500,00	0,00	535.500,00	535.500,00	0,00	
SU 22 / 32	Summe Aufwendungen / Auszahlungen operative Gebarung			0,00	0,00	0,00	0,00	0,00	0,00	
SA 0 / SA 1	(0) Nettoergebnis (21 - 22) / (1) Geldfluss operative Gebarung (31 – 32)			535.500,00	535.500,00	0,00	535.500,00	535.500,00	0,00	
SU 23	Summe Haushaltsrücklagen			0,00	0,00	0,00	0,00	0,00	0,00	
SA00	Nettoergebnis nach Zuw./Entn. Haushaltsrücklagen (Saldo 0 +/- SU23)			535.500,00	535.500,00	0,00				
Investive Gebarung										
SU 33	Summe Einzahlungen investive Gebarung						0,00	0,00	0,00	
SU 34	Summe Auszahlungen investive Gebarung						0,00	0,00	0,00	
SA2	Saldo (2) Geldfluss aus der Investiven Gebarung (33 – 34)						0,00	0,00	0,00	
SA3	Saldo (3) Nettofinanzierungssaldo (Saldo 1 + Saldo 2)						535.500,00	535.500,00	0,00	
Finanzierungstätigkeit										
SU 35	Summe Einzahlungen aus der Finanzierungstätigkeit						0,00	0,00	0,00	
SU 36	Summe Auszahlungen aus der Finanzierungstätigkeit						0,00	0,00	0,00	
SA4	Saldo (4) Geldfluss aus der Finanzierungstätigkeit (35 – 36)						0,00	0,00	0,00	
SA5	Saldo (5) Geldfluss aus der voranschlagswirksamen Gebarung (Saldo 3 + Saldo 4)						535.500,00	535.500,00	0,00	

		MVAG			Ergebnisrechnung			Finanzierungsrechnung		
		MVAG	MVAG	VCQU	RA 2023	VA 2023	RA - VA	RA 2023	VA 2023	RA - VA
		EH	FH							
941	Sonstige Finanzaufweisungen nach dem FAG									
SA 0 / SA 1	(0) Nettoergebnis (21 - 22) / (1) Geldfluss operative Gebarung (31 – 32)				170.390,00	169.900,00	490,00	170.390,00	169.900,00	490,00
SA00	Nettoergebnis nach Zuw./Entn. Haushaltsrücklagen (Saldo 0 +/- SU23)				170.390,00	169.900,00	490,00			
SA2	Saldo (2) Geldfluss aus der Investiven Gebarung (33 – 34)							0,00	0,00	0,00
SA3	Saldo (3) Nettofinanzierungssaldo (Saldo 1 + Saldo 2)							170.390,00	169.900,00	490,00
SA4	Saldo (4) Geldfluss aus der Finanzierungstätigkeit (35 – 36)							0,00	0,00	0,00
SA5	Saldo (5) Geldfluss aus der voranschlagswirksamen Gebarung (Saldo 3 + Saldo 4)							170.390,00	169.900,00	490,00
941000	Sonstige Finanzaufweisungen nach dem FAG									
Operative Gebarung										
2/941000/860100	Laufende Transferzahlungen von Bund zur Sicherstellung einer	2121	3121	15	170.390,00	169.900,00	490,00	170.390,00	169.900,00	490,00
SU 21 / 31	Summe Erträge / Einzahlungen operative Gebarung				170.390,00	169.900,00	490,00	170.390,00	169.900,00	490,00
SU 22 / 32	Summe Aufwendungen / Auszahlungen operative Gebarung				0,00	0,00	0,00	0,00	0,00	0,00
SA 0 / SA 1	(0) Nettoergebnis (21 - 22) / (1) Geldfluss operative Gebarung (31 – 32)				170.390,00	169.900,00	490,00	170.390,00	169.900,00	490,00
SU 23	Summe Haushaltsrücklagen				0,00	0,00	0,00	0,00	0,00	0,00
SA00	Nettoergebnis nach Zuw./Entn. Haushaltsrücklagen (Saldo 0 +/- SU23)				170.390,00	169.900,00	490,00			
Investive Gebarung										
SU 33	Summe Einzahlungen investive Gebarung							0,00	0,00	0,00
SU 34	Summe Auszahlungen investive Gebarung							0,00	0,00	0,00
SA2	Saldo (2) Geldfluss aus der Investiven Gebarung (33 – 34)							0,00	0,00	0,00
SA3	Saldo (3) Nettofinanzierungssaldo (Saldo 1 + Saldo 2)							170.390,00	169.900,00	490,00
Finanzierungstätigkeit										
SU 35	Summe Einzahlungen aus der Finanzierungstätigkeit							0,00	0,00	0,00
SU 36	Summe Auszahlungen aus der Finanzierungstätigkeit							0,00	0,00	0,00
SA4	Saldo (4) Geldfluss aus der Finanzierungstätigkeit (35 – 36)							0,00	0,00	0,00
SA5	Saldo (5) Geldfluss aus der voranschlagswirksamen Gebarung (Saldo 3 + Saldo 4)							170.390,00	169.900,00	490,00

	MVAG	MVAG	VCQU	Ergebnisrechnung			Finanzierungsrechnung			
				EH	FH		RA 2023	VA 2023	RA - VA	RA 2023
945	Sonstige Zuschüsse des Bundes									
SA 0 / SA 1										
SA00										
SA2										
SA3										
SA4										
SA5										
945000	Sonstige Zuschüsse des Bundes									
Operative Gebarung										
2/945000/860400	Transfers von Bund, Bundesfonds und Bundeskammern	2121	3121	15	86.111,73	70.100,00	16.011,73	85.804,41	70.100,00	15.704,41
SU 21 / 31	Summe Erträge / Einzahlungen operative Gebarung				86.111,73	70.100,00	16.011,73	85.804,41	70.100,00	15.704,41
SU 22 / 32	Summe Aufwendungen / Auszahlungen operative Gebarung				0,00	0,00	0,00	0,00	0,00	0,00
SA 0 / SA 1	(0) Nettoergebnis (21 - 22) / (1) Geldfluss operative Gebarung (31 – 32)				86.111,73	70.100,00	16.011,73	85.804,41	70.100,00	15.704,41
SU 23	Summe Haushaltsrücklagen				0,00	0,00	0,00	0,00	0,00	0,00
SA00	Nettoergebnis nach Zuw./Entn. Haushaltsrücklagen (Saldo 0 +/- SU23)				86.111,73	70.100,00	16.011,73			
Investive Gebarung										
SU 33	Summe Einzahlungen investive Gebarung							0,00	0,00	0,00
SU 34	Summe Auszahlungen investive Gebarung							0,00	0,00	0,00
SA2	Saldo (2) Geldfluss aus der Investiven Gebarung (33 – 34)							0,00	0,00	0,00
SA3	Saldo (3) Nettofinanzierungssaldo (Saldo 1 + Saldo 2)							85.804,41	70.100,00	15.704,41
Finanzierungstätigkeit										
SU 35	Summe Einzahlungen aus der Finanzierungstätigkeit							0,00	0,00	0,00
SU 36	Summe Auszahlungen aus der Finanzierungstätigkeit							0,00	0,00	0,00
SA4	Saldo (4) Geldfluss aus der Finanzierungstätigkeit (35 – 36)							0,00	0,00	0,00
SA5	Saldo (5) Geldfluss aus der voranschlagswirksamen Gebarung (Saldo 3 + Saldo 4)							85.804,41	70.100,00	15.704,41

ENTWURF 04.04.2024

ENTWURF 04.04.2024

Nachweis der Investitionstätigkeit



Vorhaben	Vorhabensbezeichnung	Gesamtbetrag lt.	RA 2023	VA 2023	RA - VA	RA Vorjahre	RA Gesamt
Konto	Bezeichnung	Finanzierungsplan					
1612003	Radweg Weitensfeld - Altenmarkt (2021 bis 2025)						
	GR-Beschluss Investitions-/Finanzierungsplan:						
	Geplante Gesamtkosten: 133.000,00						
	Auszahlungen - Investitionen - Mittelverwendung	133.000,00	1.774,94	0,00	1.774,94	4.120,45	5.895,39
						verbleibender Saldo auf Finanzierungsplan:	127.104,61
	Anschaffungs- oder Herstellungskosten		1.774,94	0,00	1.774,94	4.120,45	5.895,39
	1/612003/060000 Straßenbauten		1.774,94	0,00	1.774,94	4.120,45	5.895,39
	Einzahlungen - Finanzierung - Mittelaufbringung		0,00	0,00	0,00	0,00	0,00
						verbleibender Saldo auf Finanzierungsplan:	0,00
	Mittel aus Geldfluss aus der operativen Gebarung		0,00	0,00	0,00	0,00	0,00
	Bedarfszuweisungsmittel iR		0,00	0,00	0,00	0,00	0,00
	Bedarfszuweisungsmittel aR		0,00	0,00	0,00	0,00	0,00
	Haushaltsrücklagen/Zahlungsmittelreserven		0,00	0,00	0,00	0,00	0,00
	Sonstige Kapitaltransfers und Subventionen		0,00	0,00	0,00	0,00	0,00
	Darlehen		0,00	0,00	0,00	0,00	0,00
	Finanzierungsleasing		0,00	0,00	0,00	0,00	0,00
	Veräußerung langfristiges Vermögen und sonstiges		0,00	0,00	0,00	0,00	0,00
	Sonstiges		0,00	0,00	0,00	0,00	0,00
	Finanzierungsergebnis 1612003		-1.774,94	0,00	-1.774,94	-4.120,45	-5.895,39
	offene Verbindlichkeiten		0,00				
	offene Forderungen		0,00				

Vorhaben	Vorhabensbezeichnung	Gesamtbetrag lt.	RA 2023	VA 2023	RA - VA	RA Vorjahre	RA Gesamt
Konto	Bezeichnung	Finanzierungsplan					
1612005	Sanierung Brücke Braunsberg (2022 bis 2024)						
	GR-Beschluss Investitions-/Finanzierungsplan:						
	Auszahlungen - Investitionen - Mittelverwendung		0,00	0,00	0,00	12.000,00	12.000,00
						verbleibender Saldo auf Finanzierungsplan:	-12.000,00
	Anschaffungs- oder Herstellungskosten		0,00	0,00	0,00	12.000,00	12.000,00
	1/612005/061000 Im Bau befindliche Gebäude und Bauten		0,00	0,00	0,00	12.000,00	12.000,00
	Einzahlungen - Finanzierung - Mittelaufbringung		0,00	0,00	0,00	0,00	0,00
						verbleibender Saldo auf Finanzierungsplan:	0,00
	Mittel aus Geldfluss aus der operativen Gebarung		0,00	0,00	0,00	0,00	0,00
	Bedarfszuweisungsmittel iR		0,00	0,00	0,00	0,00	0,00
	Bedarfszuweisungsmittel aR		0,00	0,00	0,00	0,00	0,00
	Haushaltsrücklagen/Zahlungsmittelreserven		0,00	0,00	0,00	0,00	0,00
	Sonstige Kapitaltransfers und Subventionen		0,00	0,00	0,00	0,00	0,00
	Darlehen		0,00	0,00	0,00	0,00	0,00
	Finanzierungsleasing		0,00	0,00	0,00	0,00	0,00
	Veräußerung langfristiges Vermögen und sonstiges		0,00	0,00	0,00	0,00	0,00
	Sonstiges		0,00	0,00	0,00	0,00	0,00
	Finanzierungsergebnis 1612005		0,00	0,00	0,00	-12.000,00	-12.000,00
	offene Verbindlichkeiten		0,00				
	offene Forderungen		0,00				

Vorhaben	Vorhabensbezeichnung	Gesamtbetrag lt.	RA 2023	VA 2023	RA - VA	RA Vorjahre	RA Gesamt
Konto	Bezeichnung	Finanzierungsplan					
1612007	Verbindungsstraße Reinsberg BA 01 (2022 bis 2024)						
	GR-Beschluss Investitions-/Finanzierungsplan: 25.08.2023						
	Geplante Gesamtkosten: 260.000,00						
	Auszahlungen - Investitionen - Mittelverwendung	260.000,00	234.106,35	251.600,00	-17.493,65	8.362,78	242.469,13
						verbleibender Saldo auf Finanzierungsplan:	17.530,87
	Anschaffungs- oder Herstellungskosten		234.106,35	251.600,00	-17.493,65	8.362,78	242.469,13
	1/612007/060000 Im Bau befindliche Grundstückseinrichtungen		234.106,35	251.600,00	-17.493,65	8.362,78	242.469,13
	Einzahlungen - Finanzierung - Mittelaufbringung	260.000,00	209.992,00	260.000,00	-50.008,00	3.345,00	213.337,00
						verbleibender Saldo auf Finanzierungsplan:	46.663,00
	Mittel aus Geldfluss aus der operativen Gebarung		0,00	0,00	0,00	0,00	0,00
	Bedarfszuweisungsmittel iR	96.000,00	96.000,00	96.000,00	0,00	0,00	96.000,00
	2/612007/301100 BZ i.R.		96.000,00	96.000,00	0,00	0,00	96.000,00
	Bedarfszuweisungsmittel aR	60.000,00	113.992,00	164.000,00	-50.008,00	3.345,00	117.337,00
	2/612007/301000 Landesförderung Abt. 10 - Agrar		53.992,00	104.000,00	-50.008,00	3.345,00	57.337,00
	2/612007/301200 BZ a.R. (LR Fellner v.d. € 100.000,--)		60.000,00	60.000,00	0,00	0,00	60.000,00
	Haushaltsrücklagen/Zahlungsmittelreserven		0,00	0,00	0,00	0,00	0,00
	Sonstige Kapitaltransfers und Subventionen	104.000,00	0,00	0,00	0,00	0,00	0,00
	Darlehen		0,00	0,00	0,00	0,00	0,00
	Finanzierungsleasing		0,00	0,00	0,00	0,00	0,00
	Veräußerung langfristiges Vermögen und sonstiges		0,00	0,00	0,00	0,00	0,00
	Sonstiges		0,00	0,00	0,00	0,00	0,00
	Finanzierungsergebnis 1612007		-24.114,35	8.400,00	-32.514,35	-5.017,78	-29.132,13
	offene Verbindlichkeiten		2.940,00				
	offene Forderungen		0,00				

Vorhaben	Vorhabensbezeichnung	Gesamtbetrag lt.	RA 2023	VA 2023	RA - VA	RA Vorjahre	RA Gesamt
Konto	Bezeichnung	Finanzierungsplan					
1612008	Asph. Zweinitzwinkelstraße BA03 (2023 bis 2024)						
GR-Beschluss Investitions-/Finanzierungsplan: 27.04.2023							
Geplante Gesamtkosten: 300.000,00							
Auszahlungen - Investitionen - Mittelverwendung		300.000,00	126.331,46	300.000,00	-173.668,54	0,00	126.331,46
					verbleibender Saldo auf Finanzierungsplan:		173.668,54
Anschaffungs- oder Herstellungskosten			126.331,46	300.000,00	-173.668,54	0,00	126.331,46
1/612008/002000	Straßenbauten		126.331,46	300.000,00	-173.668,54	0,00	126.331,46
Einzahlungen - Finanzierung - Mittelaufbringung		300.000,00	180.000,00	300.000,00	-120.000,00	0,00	180.000,00
					verbleibender Saldo auf Finanzierungsplan:		120.000,00
Mittel aus Geldfluss aus der operativen Gebarung			0,00	0,00	0,00	0,00	0,00
Bedarfszuweisungsmittel iR		88.000,00	88.000,00	88.000,00	0,00	0,00	88.000,00
2/612008/301100	BZ i.R.		88.000,00	88.000,00	0,00	0,00	88.000,00
Bedarfszuweisungsmittel aR			0,00	120.000,00	-120.000,00	0,00	0,00
2/612008/301000	Landesförderung Abt. 10 - Agrar		0,00	120.000,00	-120.000,00	0,00	0,00
Haushaltsrücklagen/Zahlungsmittelreserven			0,00	0,00	0,00	0,00	0,00
Sonstige Kapitaltransfers und Subventionen		212.000,00	92.000,00	92.000,00	0,00	0,00	92.000,00
2/612008/300000	KIG		92.000,00	92.000,00	0,00	0,00	92.000,00
Darlehen			0,00	0,00	0,00	0,00	0,00
Finanzierungsleasing			0,00	0,00	0,00	0,00	0,00
Veräußerung langfristiges Vermögen und sonstiges			0,00	0,00	0,00	0,00	0,00
Sonstiges			0,00	0,00	0,00	0,00	0,00
Finanzierungsergebnis 1612008			53.668,54	0,00	53.668,54	0,00	53.668,54
offene Verbindlichkeiten			0,00				
offene Forderungen			50.532,00				

Vorhaben	Vorhabensbezeichnung	Gesamtbetrag lt.	RA 2023	VA 2023	RA - VA	RA Vorjahre	RA Gesamt
Konto	Bezeichnung	Finanzierungsplan					
1612300	Neugestaltung des Oberer Platzes gem. OKE-Masterplan (2018 bis 2024)						
	GR-Beschluss Investitions-/Finanzierungsplan: 12.07.2022						
	Geplante Gesamtkosten: 900.000,00						
	Auszahlungen - Investitionen - Mittelverwendung	900.000,00	305.889,22	295.500,00	10.389,22	457.501,13	763.390,35
						verbleibender Saldo auf Finanzierungsplan:	136.609,65
	Anschaffungs- oder Herstellungskosten		305.889,22	295.500,00	10.389,22	457.501,13	763.390,35
	5/612300/060000	Im Bau befindliche Grundstückseinrichtungen	0,00	0,00	0,00	11.320,99	11.320,99
	1/612301/060000	Im Bau befindliche Grundstückseinrichtungen	305.889,22	295.500,00	10.389,22	446.180,14	752.069,36
	Einzahlungen - Finanzierung - Mittelaufbringung	775.000,00	172.300,00	272.400,00	-100.100,00	545.000,74	717.300,74
						verbleibender Saldo auf Finanzierungsplan:	57.699,26
	Mittel aus Geldfluss aus der operativen Gebarung		0,00	0,00	0,00	0,00	0,00
	Bedarfszuweisungsmittel iR		42.400,00	42.000,00	400,00	0,00	42.400,00
	2/612301/301100	Bedarfszuweisungsmittel im Rahmen - Tilgung Regionalfondsdarlehen	42.400,00	42.000,00	400,00	0,00	42.400,00
	Bedarfszuweisungsmittel aR	260.000,00	129.900,00	130.000,00	-100,00	288.125,00	418.025,00
	2/612301/301000	Kapitaltransfers von Ländern, Landesfonds und Landeskammern	129.900,00	130.000,00	-100,00	28.125,00	158.025,00
	2/612301/301200	Bedarfszuweisungsmittel außerhalb des Rahmens	0,00	0,00	0,00	260.000,00	260.000,00
	Haushaltsrücklagen/Zahlungsmittelreserven		0,00	0,00	0,00	0,00	0,00
	Sonstige Kapitaltransfers und Subventionen	158.000,00	0,00	100.400,00	-100.400,00	46.875,74	46.875,74
	2/612301/300000	Kapitaltransfers von Bund, Bundesfonds und Bundeskammern	0,00	100.000,00	-100.000,00	46.875,74	46.875,74
	2/612301/861100	Transfers von Ländern, Landesfonds und Landeskammern	0,00	400,00	-400,00	0,00	0,00
	Darlehen	210.000,00	0,00	0,00	0,00	210.000,00	210.000,00
	10005/27	Neugestaltung Oberer Platz	0,00	0,00	0,00	210.000,00	210.000,00
	Finanzierungsleasing		0,00	0,00	0,00	0,00	0,00
	Veräußerung langfristiges Vermögen und sonstiges		0,00	0,00	0,00	0,00	0,00
	Sonstiges	147.000,00	0,00	0,00	0,00	0,00	0,00
	Finanzierungsergebnis 1612300		-133.589,22	-23.100,00	-110.489,22	87.499,61	-46.089,61
	offene Verbindlichkeiten		0,00				
	offene Forderungen		0,00				

Vorhaben	Vorhabensbezeichnung	Gesamtbetrag lt.	RA 2023	VA 2023	RA - VA	RA Vorjahre	RA Gesamt
Konto	Bezeichnung	Finanzierungsplan					
1820002	Anschaffung Traktor Wirtschaftshof (2023 bis 2024)						
	GR-Beschluss Investitions-/Finanzierungsplan: 15.12.2023						
	Geplante Gesamtkosten: 146.000,00						
	Auszahlungen - Investitionen - Mittelverwendung	146.000,00	35.600,00	0,00	35.600,00	0,00	35.600,00
							verbleibender Saldo auf Finanzierungsplan: 110.400,00
	Anschaffungs- oder Herstellungskosten		35.600,00	0,00	35.600,00	0,00	35.600,00
	1/820020/040000 Traktor - John Deere 6090M		35.600,00	0,00	35.600,00	0,00	35.600,00
	Einzahlungen - Finanzierung - Mittelaufbringung	146.000,00	41.800,00	0,00	41.800,00	0,00	41.800,00
							verbleibender Saldo auf Finanzierungsplan: 104.200,00
	Mittel aus Geldfluss aus der operativen Gebarung		0,00	0,00	0,00	0,00	0,00
	Bedarfszuweisungsmittel iR	60.600,00	25.000,00	0,00	25.000,00	0,00	25.000,00
	2/820020/301100 BZ i. R.		25.000,00	0,00	25.000,00	0,00	25.000,00
	Bedarfszuweisungsmittel aR		16.800,00	0,00	16.800,00	0,00	16.800,00
	2/820020/301200 BZ a.R.		16.800,00	0,00	16.800,00	0,00	16.800,00
	Haushaltsrücklagen/Zahlungsmittelreserven		0,00	0,00	0,00	0,00	0,00
	Sonstige Kapitaltransfers und Subventionen		0,00	0,00	0,00	0,00	0,00
	Darlehen		0,00	0,00	0,00	0,00	0,00
	Finanzierungsleasing		0,00	0,00	0,00	0,00	0,00
	Veräußerung langfristiges Vermögen und sonstiges	40.000,00	0,00	0,00	0,00	0,00	0,00
	Sonstiges		0,00	0,00	0,00	0,00	0,00
	Finanzierungsergebnis 1820002		6.200,00	0,00	6.200,00	0,00	6.200,00
	offene Verbindlichkeiten		0,00				
	offene Forderungen		0,00				

Vorhaben	Vorhabensbezeichnung	Gesamtbetrag lt.	RA 2023	VA 2023	RA - VA	RA Vorjahre	RA Gesamt
Konto	Bezeichnung	Finanzierungsplan					
1850001	Sanierung WVA (2021 bis 2024)						
	GR-Beschluss Investitions-/Finanzierungsplan:						
	Geplante Gesamtkosten: 140.000,00						
	Auszahlungen - Investitionen - Mittelverwendung	140.000,00	117.399,78	146.800,00	-29.400,22	72.193,83	189.593,61
						verbleibender Saldo auf Finanzierungsplan:	-49.593,61
	Anschaffungs- oder Herstellungskosten		117.399,78	146.800,00	-29.400,22	72.193,83	189.593,61
	1/850001/004000 Wasser- und Abwasserbauten und -anlagen		117.399,78	146.800,00	-29.400,22	72.193,83	189.593,61
	Einzahlungen - Finanzierung - Mittelaufbringung	61.900,00	40.000,00	61.900,00	-21.900,00	0,00	40.000,00
						verbleibender Saldo auf Finanzierungsplan:	21.900,00
	Mittel aus Geldfluss aus der operativen Gebarung		0,00	0,00	0,00	0,00	0,00
	Bedarfszuweisungsmittel iR		0,00	0,00	0,00	0,00	0,00
	Bedarfszuweisungsmittel aR		0,00	0,00	0,00	0,00	0,00
	Haushaltsrücklagen/Zahlungsmittelreserven	40.000,00	40.000,00	40.000,00	0,00	0,00	40.000,00
	2/850001/894000 Entnahmen von zweckgebundenen Haushaltsrücklagen		40.000,00	40.000,00	0,00	0,00	40.000,00
	Sonstige Kapitaltransfers und Subventionen	21.900,00	0,00	21.900,00	-21.900,00	0,00	0,00
	2/850001/300000 KPC-Förderung Bund		0,00	21.900,00	-21.900,00	0,00	0,00
	Darlehen		0,00	0,00	0,00	0,00	0,00
	Finanzierungsleasing		0,00	0,00	0,00	0,00	0,00
	Veräußerung langfristiges Vermögen und sonstiges		0,00	0,00	0,00	0,00	0,00
	Sonstiges		0,00	0,00	0,00	0,00	0,00
	Finanzierungsergebnis 1850001		-77.399,78	-84.900,00	7.500,22	-72.193,83	-149.593,61
	offene Verbindlichkeiten		0,00				
	offene Forderungen		0,00				

Vorhaben	Vorhabensbezeichnung	Gesamtbetrag lt.	RA 2023	VA 2023	RA - VA	RA Vorjahre	RA Gesamt
Konto	Bezeichnung	Finanzierungsplan					
1851601	Erw. Schmutzwasserkanal Altenmarkt BA06 (2022 bis 2024)						
	GR-Beschluss Investitions-/Finanzierungsplan: 12.07.2022						
	Geplante Gesamtkosten: 98.000,00						
	Auszahlungen - Investitionen - Mittelverwendung	98.000,00	53.030,15	53.000,00	30,15	31.165,27	84.195,42
						verbleibender Saldo auf Finanzierungsplan:	13.804,58
	Anschaffungs- oder Herstellungskosten		53.030,15	53.000,00	30,15	31.165,27	84.195,42
	1/851601/004000 Wasser- und Abwasserbauten und -anlagen		53.030,15	53.000,00	30,15	31.165,27	84.195,42
	Einzahlungen - Finanzierung - Mittelaufbringung	98.000,00	45.000,00	84.000,00	-39.000,00	0,00	45.000,00
						verbleibender Saldo auf Finanzierungsplan:	53.000,00
	Mittel aus Geldfluss aus der operativen Gebarung		0,00	0,00	0,00	0,00	0,00
	Bedarfszuweisungsmittel iR		0,00	0,00	0,00	0,00	0,00
	Bedarfszuweisungsmittel aR		0,00	0,00	0,00	0,00	0,00
	Haushaltsrücklagen/Zahlungsmittelreserven	59.000,00	45.000,00	45.000,00	0,00	0,00	45.000,00
	2/851601/894000 Entnahmen von zweckgebundenen Haushaltsrücklagen		45.000,00	45.000,00	0,00	0,00	45.000,00
	Sonstige Kapitaltransfers und Subventionen	39.000,00	0,00	39.000,00	-39.000,00	0,00	0,00
	2/851601/300000 Kapitaltransfers von Bund, Bundesfonds und Bundeskammern		0,00	39.000,00	-39.000,00	0,00	0,00
	Darlehen		0,00	0,00	0,00	0,00	0,00
	Finanzierungsleasing		0,00	0,00	0,00	0,00	0,00
	Veräußerung langfristiges Vermögen und sonstiges		0,00	0,00	0,00	0,00	0,00
	Sonstiges		0,00	0,00	0,00	0,00	0,00
	Finanzierungsergebnis 1851601		-8.030,15	31.000,00	-39.030,15	-31.165,27	-39.195,42
	offene Verbindlichkeiten		0,00				
	offene Forderungen		0,00				

Vorhaben	Vorhabensbezeichnung	Gesamtbetrag lt.	RA 2023	VA 2023	RA - VA	RA Vorjahre	RA Gesamt
Konto	Bezeichnung	Finanzierungsplan					
1853201	WH-Marktstraße 13 Neuerrichtung (2021 bis 2025)						
	GR-Beschluss Investitions-/Finanzierungsplan:						
	Auszahlungen - Investitionen - Mittelverwendung		1.375,00	0,00	1.375,00	7.370,00	8.745,00
						verbleibender Saldo auf Finanzierungsplan:	-8.745,00
	Anschaffungs- oder Herstellungskosten		1.375,00	0,00	1.375,00	7.370,00	8.745,00
	1/853201/061000 Im Bau befindliche Gebäude und Bauten		1.375,00	0,00	1.375,00	7.370,00	8.745,00
	Einzahlungen - Finanzierung - Mittelaufbringung		0,00	0,00	0,00	0,00	0,00
						verbleibender Saldo auf Finanzierungsplan:	0,00
	Mittel aus Geldfluss aus der operativen Gebarung		0,00	0,00	0,00	0,00	0,00
	Bedarfszuweisungsmittel iR		0,00	0,00	0,00	0,00	0,00
	Bedarfszuweisungsmittel aR		0,00	0,00	0,00	0,00	0,00
	Haushaltsrücklagen/Zahlungsmittelreserven		0,00	0,00	0,00	0,00	0,00
	Sonstige Kapitaltransfers und Subventionen		0,00	0,00	0,00	0,00	0,00
	Darlehen		0,00	0,00	0,00	0,00	0,00
	Finanzierungsleasing		0,00	0,00	0,00	0,00	0,00
	Veräußerung langfristiges Vermögen und sonstiges		0,00	0,00	0,00	0,00	0,00
	Sonstiges		0,00	0,00	0,00	0,00	0,00
	Finanzierungsergebnis 1853201		-1.375,00	0,00	-1.375,00	-7.370,00	-8.745,00
	offene Verbindlichkeiten		0,00				
	offene Forderungen		0,00				

Vorhaben	Vorhabensbezeichnung	Gesamtbetrag lt.	RA 2023	VA 2023	RA - VA	RA Vorjahre	RA Gesamt
Konto	Bezeichnung	Finanzierungsplan					
2226200	Rasenroboter für Sportplatz (2023 bis 2024)						
	GR-Beschluss Investitions-/Finanzierungsplan: 20.10.2023						
	Geplante Gesamtkosten: 35.000,00						
	Auszahlungen - Investitionen - Mittelverwendung	35.000,00	33.720,29	33.700,00	20,29	0,00	33.720,29
							verbleibender Saldo auf Finanzierungsplan: 1.279,71
	Anschaffungs- oder Herstellungskosten		33.720,29	33.700,00	20,29	0,00	33.720,29
	1/262000/020000 Maschinen und maschinelle Anlagen		33.720,29	33.700,00	20,29	0,00	33.720,29
	Einzahlungen - Finanzierung - Mittelaufbringung	40.000,00	34.550,00	17.000,00	17.550,00	0,00	34.550,00
							verbleibender Saldo auf Finanzierungsplan: 5.450,00
	Mittel aus Geldfluss aus der operativen Gebarung	18.000,00	0,00	0,00	0,00	0,00	0,00
	Bedarfszuweisungsmittel iR		0,00	0,00	0,00	0,00	0,00
	Bedarfszuweisungsmittel aR		0,00	0,00	0,00	0,00	0,00
	Haushaltsrücklagen/Zahlungsmittelreserven		0,00	0,00	0,00	0,00	0,00
	Sonstige Kapitaltransfers und Subventionen	17.000,00	34.550,00	17.000,00	17.550,00	0,00	34.550,00
	2/262000/300000 Kapitaltransfers von Bund, Bundesfonds und Bundeskammern		17.050,00	17.000,00	50,00	0,00	17.050,00
	2/820000/861100 BZa.R.		17.500,00	0,00	17.500,00	0,00	17.500,00
	Darlehen		0,00	0,00	0,00	0,00	0,00
	Finanzierungsleasing		0,00	0,00	0,00	0,00	0,00
	Veräußerung langfristiges Vermögen und sonstiges		0,00	0,00	0,00	0,00	0,00
	Sonstiges	5.000,00	0,00	0,00	0,00	0,00	0,00
	Finanzierungsergebnis 2226200		829,71	-16.700,00	17.529,71	0,00	829,71
	offene Verbindlichkeiten		0,00				
	offene Forderungen		5.000,00				

Vorhaben	Vorhabensbezeichnung	Gesamtbetrag lt.	RA 2023	VA 2023	RA - VA	RA Vorjahre	RA Gesamt
Konto	Bezeichnung	Finanzierungsplan					
2269001	Spielplatzoffensive 2023 (2023 bis 2023)						
	GR-Beschluss Investitions-/Finanzierungsplan: 25.08.2023						
	Geplante Gesamtkosten: 30.000,00						
	Auszahlungen - Investitionen - Mittelverwendung	30.000,00	28.193,84	28.200,00	-6,16	0,00	28.193,84
							verbleibender Saldo auf Finanzierungsplan: 1.806,16
	Anschaffungs- oder Herstellungskosten		28.193,84	28.200,00	-6,16	0,00	28.193,84
	1/269001/006000 Sonstige Grundstückseinrichtungen		28.193,84	28.200,00	-6,16	0,00	28.193,84
	Einzahlungen - Finanzierung - Mittelaufbringung	30.000,00	28.200,00	28.200,00	0,00	0,00	28.200,00
							verbleibender Saldo auf Finanzierungsplan: 1.800,00
	Mittel aus Geldfluss aus der operativen Gebarung		0,00	0,00	0,00	0,00	0,00
	Bedarfszuweisungsmittel iR		0,00	0,00	0,00	0,00	0,00
	Bedarfszuweisungsmittel aR	25.000,00	28.200,00	28.200,00	0,00	0,00	28.200,00
	2/269001/301200 Bedarfszuweisungsmittel außerhalb des Rahmens		28.200,00	28.200,00	0,00	0,00	28.200,00
	Haushaltsrücklagen/Zahlungsmittelreserven		0,00	0,00	0,00	0,00	0,00
	Sonstige Kapitaltransfers und Subventionen	5.000,00	0,00	0,00	0,00	0,00	0,00
	Darlehen		0,00	0,00	0,00	0,00	0,00
	Finanzierungsleasing		0,00	0,00	0,00	0,00	0,00
	Veräußerung langfristiges Vermögen und sonstiges		0,00	0,00	0,00	0,00	0,00
	Sonstiges		0,00	0,00	0,00	0,00	0,00
	Finanzierungsergebnis 2269001		6,16	0,00	6,16	0,00	6,16
	offene Verbindlichkeiten		0,00				
	offene Forderungen		0,00				

Vorhaben	Vorhabensbezeichnung	Gesamtbetrag lt.	RA 2023	VA 2023	RA - VA	RA Vorjahre	RA Gesamt
Konto	Bezeichnung	Finanzierungsplan					
2817001	Friedensforst Magdalen (2023 bis 2024)						
	GR-Beschluss Investitions-/Finanzierungsplan: 25.08.2023						
	Geplante Gesamtkosten: 15.000,00						
	Auszahlungen - Investitionen - Mittelverwendung	15.000,00	12.466,98	15.000,00	-2.533,02	0,00	12.466,98
							verbleibender Saldo auf Finanzierungsplan: 2.533,02
	Anschaffungs- oder Herstellungskosten		12.466,98	15.000,00	-2.533,02	0,00	12.466,98
	1/817001/050000 Sonderanlagen		12.466,98	15.000,00	-2.533,02	0,00	12.466,98
	Einzahlungen - Finanzierung - Mittelaufbringung	15.000,00	0,00	15.000,00	-15.000,00	0,00	0,00
							verbleibender Saldo auf Finanzierungsplan: 15.000,00
	Mittel aus Geldfluss aus der operativen Gebarung		0,00	0,00	0,00	0,00	0,00
	Bedarfszuweisungsmittel iR		0,00	0,00	0,00	0,00	0,00
	Bedarfszuweisungsmittel aR		0,00	5.000,00	-5.000,00	0,00	0,00
	2/817001/301000 Kapitaltransfers von Ländern, Landesfonds und Landeskammern		0,00	5.000,00	-5.000,00	0,00	0,00
	Haushaltsrücklagen/Zahlungsmittelreserven	10.000,00	0,00	10.000,00	-10.000,00	0,00	0,00
	2/817001/894000 Entnahmen von zweckgebundenen Haushaltsrücklagen		0,00	10.000,00	-10.000,00	0,00	0,00
	Sonstige Kapitaltransfers und Subventionen	5.000,00	0,00	0,00	0,00	0,00	0,00
	Darlehen		0,00	0,00	0,00	0,00	0,00
	Finanzierungsleasing		0,00	0,00	0,00	0,00	0,00
	Veräußerung langfristiges Vermögen und sonstiges		0,00	0,00	0,00	0,00	0,00
	Sonstiges		0,00	0,00	0,00	0,00	0,00
	Finanzierungsergebnis 2817001		-12.466,98	0,00	-12.466,98	0,00	-12.466,98
	offene Verbindlichkeiten		0,00				
	offene Forderungen		0,00				

Vorhaben	Vorhabensbezeichnung	Gesamtbetrag lt.	RA 2023	VA 2023	RA - VA	RA Vorjahre	RA Gesamt
Konto	Bezeichnung	Finanzierungsplan					
2820001	Unkrautvernichter thermisch (2023 bis 2023)						
	GR-Beschluss Investitions-/Finanzierungsplan: 25.08.2023						
	Geplante Gesamtkosten: 20.700,00						
	Auszahlungen - Investitionen - Mittelverwendung	20.700,00	20.651,76	0,00	20.651,76	0,00	20.651,76
							verbleibender Saldo auf Finanzierungsplan: 48,24
	Anschaffungs- oder Herstellungskosten		20.651,76	0,00	20.651,76	0,00	20.651,76
	1/820010/020000 Maschinen und maschinelle Anlagen		20.651,76	0,00	20.651,76	0,00	20.651,76
	Einzahlungen - Finanzierung - Mittelaufbringung	20.700,00	20.651,92	0,00	20.651,92	0,00	20.651,92
							verbleibender Saldo auf Finanzierungsplan: 48,08
	Mittel aus Geldfluss aus der operativen Gebarung		0,00	0,00	0,00	0,00	0,00
	Bedarfszuweisungsmittel iR		6.884,00	0,00	6.884,00	0,00	6.884,00
	2/820010/301100 IKZ-Mittel		6.884,00	0,00	6.884,00	0,00	6.884,00
	Bedarfszuweisungsmittel aR	6.900,00	0,00	0,00	0,00	0,00	0,00
	Haushaltsrücklagen/Zahlungsmittelreserven		0,00	0,00	0,00	0,00	0,00
	Sonstige Kapitaltransfers und Subventionen		13.767,92	0,00	13.767,92	0,00	13.767,92
	2/820010/302000 Kapitaltransfers von Gemeinden, Gemeindeverbänden (ohne marktbestimmte Tätigkeit) und Gemeindefonds		13.767,92	0,00	13.767,92	0,00	13.767,92
	Darlehen		0,00	0,00	0,00	0,00	0,00
	Finanzierungsleasing		0,00	0,00	0,00	0,00	0,00
	Veräußerung langfristiges Vermögen und sonstiges		0,00	0,00	0,00	0,00	0,00
	Sonstiges	13.800,00	0,00	0,00	0,00	0,00	0,00
	Finanzierungsergebnis 2820001		0,16	0,00	0,16	0,00	0,16
	offene Verbindlichkeiten		0,00				
	offene Forderungen		0,00				

Vorhaben	Vorhabensbezeichnung	Gesamtbetrag lt.	RA 2023	VA 2023	RA - VA	RA Vorjahre	RA Gesamt
Konto	Bezeichnung	Finanzierungsplan					
2831011	Sanierung Freizeitzentrum (2022 bis 2023)						
	GR-Beschluss Investitions-/Finanzierungsplan: 15.12.2022						
	Geplante Gesamtkosten: 73.300,00						
	Auszahlungen - Investitionen - Mittelverwendung	73.300,00	0,00	0,00	0,00	73.303,32	73.303,32
						verbleibender Saldo auf Finanzierungsplan:	-3,32
	Anschaffungs- oder Herstellungskosten		0,00	0,00	0,00	73.303,32	73.303,32
	1/831010/010000 Gebäude und Bauten		0,00	0,00	0,00	73.303,32	73.303,32
	Einzahlungen - Finanzierung - Mittelaufbringung	73.300,00	66.200,00	66.200,00	0,00	7.100,00	73.300,00
						verbleibender Saldo auf Finanzierungsplan:	0,00
	Mittel aus Geldfluss aus der operativen Gebarung		0,00	0,00	0,00	0,00	0,00
	Bedarfszuweisungsmittel iR	66.200,00	66.200,00	66.200,00	0,00	0,00	66.200,00
	2/831010/301100 Kapitaltransfers von Ländern, Landesfonds und Landeskammern		66.200,00	66.200,00	0,00	0,00	66.200,00
	Bedarfszuweisungsmittel aR	7.100,00	0,00	0,00	0,00	7.100,00	7.100,00
	2/831010/301200 Infrastrukturmaßn. a.R.		0,00	0,00	0,00	7.100,00	7.100,00
	Haushaltsrücklagen/Zahlungsmittelreserven		0,00	0,00	0,00	0,00	0,00
	Sonstige Kapitaltransfers und Subventionen		0,00	0,00	0,00	0,00	0,00
	Darlehen		0,00	0,00	0,00	0,00	0,00
	Finanzierungsleasing		0,00	0,00	0,00	0,00	0,00
	Veräußerung langfristiges Vermögen und sonstiges		0,00	0,00	0,00	0,00	0,00
	Sonstiges		0,00	0,00	0,00	0,00	0,00
	Finanzierungsergebnis 2831011		66.200,00	66.200,00	0,00	-66.203,32	-3,32
	offene Verbindlichkeiten		0,00				
	offene Forderungen		0,00				

Vorhaben	Vorhabensbezeichnung	Gesamtbetrag lt.	RA 2023	VA 2023	RA - VA	RA Vorjahre	RA Gesamt
Konto	Bezeichnung	Finanzierungsplan					
2999990	sonstige Investitionen (ab 2020)						
	GR-Beschluss Investitions-/Finanzierungsplan:						
	Auszahlungen - Investitionen - Mittelverwendung		69.887,06	69.100,00	787,06	0,00	69.887,06
							verbleibender Saldo auf Finanzierungsplan: -69.887,06
	Anschaffungs- oder Herstellungskosten		69.887,06	69.100,00	787,06	0,00	69.887,06
1/010000/042000	Amtsausstattung		9.131,23	9.600,00	-468,77	0,00	9.131,23
1/179601/020000	Maschinen und maschinelle Anlagen		30.051,60	30.100,00	-48,40	0,00	30.051,60
1/211100/042000	Betriebsausstattung		5.113,12	5.100,00	13,12	0,00	5.113,12
1/240000/042000	Betriebsausstattung		6.169,93	6.300,00	-130,07	0,00	6.169,93
1/320000/042000	Amts-, Betriebs- und Geschäftsausstattung		12.004,89	12.000,00	4,89	0,00	12.004,89
1/369000/042000	Rednerpult		5.964,29	6.000,00	-35,71	0,00	5.964,29
1/820000/020000	Maschinen und maschinelle Anlagen		1.452,00	0,00	1.452,00	0,00	1.452,00
	Einzahlungen - Finanzierung - Mittelaufbringung		22.572,00	22.600,00	-28,00	0,00	22.572,00
							verbleibender Saldo auf Finanzierungsplan: -22.572,00
	Mittel aus Geldfluss aus der operativen Gebarung		0,00	0,00	0,00	0,00	0,00
	Bedarfszuweisungsmittel iR		0,00	0,00	0,00	0,00	0,00
	Bedarfszuweisungsmittel aR		22.572,00	22.600,00	-28,00	0,00	22.572,00
2/179601/301000	Kapitaltransfers von Ländern, Landesfonds und Landeskammern		22.572,00	22.600,00	-28,00	0,00	22.572,00
	Haushaltsrücklagen/Zahlungsmittelreserven		0,00	0,00	0,00	0,00	0,00
	Sonstige Kapitaltransfers und Subventionen		0,00	0,00	0,00	0,00	0,00
	Darlehen		0,00	0,00	0,00	0,00	0,00
	Finanzierungsleasing		0,00	0,00	0,00	0,00	0,00
	Veräußerung langfristiges Vermögen und sonstiges		0,00	0,00	0,00	0,00	0,00
	Sonstiges		0,00	0,00	0,00	0,00	0,00
	Finanzierungsergebnis 2999990		-47.315,06	-46.500,00	-815,06	0,00	-47.315,06
	offene Verbindlichkeiten		0,00				
	offene Forderungen		0,00				

Vorhaben	Vorhabensbezeichnung	Gesamtbetrag lt.	RA 2023	VA 2023	RA - VA	RA Vorjahre	RA Gesamt
Konto	Bezeichnung	Finanzierungsplan					
1871001	Austausch der Heizungsanlage (2020 bis 2023)						
	GR-Beschluss Investitions-/Finanzierungsplan:						
	Geplante Gesamtkosten:	20.120,59					
	Auszahlungen - Investitionen - Mittelverwendung	20.120,59	0,00	0,00	0,00	107.020,59	107.020,59
						verbleibender Saldo auf Finanzierungsplan:	-86.900,00
	Anschaffungs- oder Herstellungskosten		0,00	0,00	0,00	107.020,59	107.020,59
	1/871001/010000 Gebäude und Bauten		0,00	0,00	0,00	107.020,59	107.020,59
	Einzahlungen - Finanzierung - Mittelaufbringung	20.076,00	20.076,00	20.100,00	-24,00	86.900,00	106.976,00
						verbleibender Saldo auf Finanzierungsplan:	-86.900,00
	Mittel aus Geldfluss aus der operativen Gebarung		0,00	0,00	0,00	0,00	0,00
	Bedarfszuweisungsmittel iR	4.800,00	4.800,00	4.800,00	0,00	20.400,00	25.200,00
	2/871001/301100 Kapitaltransfers von Ländern, Landesfonds und Landeskammern		4.800,00	4.800,00	0,00	20.400,00	25.200,00
	Bedarfszuweisungsmittel aR	0,00	0,00	0,00	0,00	14.000,00	14.000,00
	2/871001/301000 Kapitaltransfers von Ländern, Landesfonds und Landeskammern		0,00	0,00	0,00	14.000,00	14.000,00
	Haushaltsrücklagen/Zahlungsmittelreserven		0,00	0,00	0,00	0,00	0,00
	Sonstige Kapitaltransfers und Subventionen	15.276,00	15.276,00	15.300,00	-24,00	52.500,00	67.776,00
	2/871001/300000 Kapitaltransfers von Bund, Bundesfonds und Bundeskammern - KPC-Förderung		15.276,00	15.300,00	-24,00	52.500,00	67.776,00
	Darlehen		0,00	0,00	0,00	0,00	0,00
	Finanzierungsleasing		0,00	0,00	0,00	0,00	0,00
	Veräußerung langfristiges Vermögen und sonstiges		0,00	0,00	0,00	0,00	0,00
	Sonstiges		0,00	0,00	0,00	0,00	0,00
	Finanzierungsergebnis 1871001		20.076,00	20.100,00	-24,00	-20.120,59	-44,59
	offene Verbindlichkeiten		0,00				
	offene Forderungen		0,00				

Salden Finanzierungsergebnisse		RA 2023	VA 2023	RA - VA	RA Vorjahre	RA Gesamt
1612003	Radweg Weitensfeld - Altenmarkt (2021 bis 2025)					
	Auszahlungen - Investitionen - Mittelverwendung	1.774,94	0,00	1.774,94	4.120,45	5.895,39
	Einzahlungen - Finanzierung - Mittelherkunft	0,00	0,00	0,00	0,00	0,00
		-1.774,94	0,00	-1.774,94	-4.120,45	-5.895,39
	offene Verbindlichkeiten	0,00				
	offene Forderungen	0,00				
1612005	Sanierung Brücke Braunsberg (2022 bis 2024)					
	Auszahlungen - Investitionen - Mittelverwendung	0,00	0,00	0,00	12.000,00	12.000,00
	Einzahlungen - Finanzierung - Mittelherkunft	0,00	0,00	0,00	0,00	0,00
		0,00	0,00	0,00	-12.000,00	-12.000,00
	offene Verbindlichkeiten	0,00				
	offene Forderungen	0,00				
1612007	Verbindungsstraße Reinsberg BA 01 (2022 bis 2024)					
	Auszahlungen - Investitionen - Mittelverwendung	234.106,35	251.600,00	-17.493,65	8.362,78	242.469,13
	Einzahlungen - Finanzierung - Mittelherkunft	209.992,00	260.000,00	-50.008,00	3.345,00	213.337,00
		-24.114,35	8.400,00	-32.514,35	-5.017,78	-29.132,13
	offene Verbindlichkeiten	2.940,00				
	offene Forderungen	0,00				
1612008	Asph. Zweinitzwinkelstraße BA03 (2023 bis 2024)					
	Auszahlungen - Investitionen - Mittelverwendung	126.331,46	300.000,00	-173.668,54	0,00	126.331,46
	Einzahlungen - Finanzierung - Mittelherkunft	180.000,00	300.000,00	-120.000,00	0,00	180.000,00
		53.668,54	0,00	53.668,54	0,00	53.668,54
	offene Verbindlichkeiten	0,00				
	offene Forderungen	50.532,00				
1612300	Neugestaltung des Oberer Platzes gem. OKE-Masterplan (2018 bis 2024)					
	Auszahlungen - Investitionen - Mittelverwendung	305.889,22	295.500,00	10.389,22	457.501,13	763.390,35
	Einzahlungen - Finanzierung - Mittelherkunft	172.300,00	272.400,00	-100.100,00	545.000,74	717.300,74
		-133.589,22	-23.100,00	-110.489,22	87.499,61	-46.089,61
	offene Verbindlichkeiten	0,00				
	offene Forderungen	0,00				
1820002	Anschaffung Traktor Wirtschaftshof (2023 bis 2024)					
	Auszahlungen - Investitionen - Mittelverwendung	35.600,00	0,00	35.600,00	0,00	35.600,00
	Einzahlungen - Finanzierung - Mittelherkunft	41.800,00	0,00	41.800,00	0,00	41.800,00
		6.200,00	0,00	6.200,00	0,00	6.200,00
	offene Verbindlichkeiten	0,00				
	offene Forderungen	0,00				

Salden Finanzierungsergebnisse		RA 2023	VA 2023	RA - VA	RA Vorjahre	RA Gesamt
1850001	Sanierung WVA (2021 bis 2024)					
	Auszahlungen - Investitionen - Mittelverwendung	117.399,78	146.800,00	-29.400,22	72.193,83	189.593,61
	Einzahlungen - Finanzierung - Mittelherkunft	40.000,00	61.900,00	-21.900,00	0,00	40.000,00
		-77.399,78	-84.900,00	7.500,22	-72.193,83	-149.593,61
	offene Verbindlichkeiten	0,00				
	offene Forderungen	0,00				
1851601	Erw. Schmutzwasserkanal Altenmarkt BA06 (2022 bis 2024)					
	Auszahlungen - Investitionen - Mittelverwendung	53.030,15	53.000,00	30,15	31.165,27	84.195,42
	Einzahlungen - Finanzierung - Mittelherkunft	45.000,00	84.000,00	-39.000,00	0,00	45.000,00
		-8.030,15	31.000,00	-39.030,15	-31.165,27	-39.195,42
	offene Verbindlichkeiten	0,00				
	offene Forderungen	0,00				
1853201	WH-Marktstraße 13 Neuerrichtung (2021 bis 2025)					
	Auszahlungen - Investitionen - Mittelverwendung	1.375,00	0,00	1.375,00	7.370,00	8.745,00
	Einzahlungen - Finanzierung - Mittelherkunft	0,00	0,00	0,00	0,00	0,00
		-1.375,00	0,00	-1.375,00	-7.370,00	-8.745,00
	offene Verbindlichkeiten	0,00				
	offene Forderungen	0,00				
Saldo Investive Einzelvorhaben		-186.414,90	-68.600,00	-117.814,90	-44.367,72	-230.782,62
	offene Verbindlichkeiten	2.940,00				
	offene Forderungen	50.532,00				

Salden Finanzierungsergebnisse		RA 2023	VA 2023	RA - VA	RA Vorjahre	RA Gesamt
2226200	Rasenroboter für Sportplatz (2023 bis 2024)					
	Auszahlungen - Investitionen - Mittelverwendung	33.720,29	33.700,00	20,29	0,00	33.720,29
	Einzahlungen - Finanzierung - Mittelherkunft	34.550,00	17.000,00	17.550,00	0,00	34.550,00
		829,71	-16.700,00	17.529,71	0,00	829,71
	offene Verbindlichkeiten	0,00				
	offene Forderungen	5.000,00				
2269001	Spielplatzoffensive 2023 (2023 bis 2023)					
	Auszahlungen - Investitionen - Mittelverwendung	28.193,84	28.200,00	-6,16	0,00	28.193,84
	Einzahlungen - Finanzierung - Mittelherkunft	28.200,00	28.200,00	0,00	0,00	28.200,00
		6,16	0,00	6,16	0,00	6,16
	offene Verbindlichkeiten	0,00				
	offene Forderungen	0,00				
2817001	Friedensforst Magdalen (2023 bis 2024)					
	Auszahlungen - Investitionen - Mittelverwendung	12.466,98	15.000,00	-2.533,02	0,00	12.466,98
	Einzahlungen - Finanzierung - Mittelherkunft	0,00	15.000,00	-15.000,00	0,00	0,00
		-12.466,98	0,00	-12.466,98	0,00	-12.466,98
	offene Verbindlichkeiten	0,00				
	offene Forderungen	0,00				
2820001	Unkrautvernichter thermisch (2023 bis 2023)					
	Auszahlungen - Investitionen - Mittelverwendung	20.651,76	0,00	20.651,76	0,00	20.651,76
	Einzahlungen - Finanzierung - Mittelherkunft	20.651,92	0,00	20.651,92	0,00	20.651,92
		0,16	0,00	0,16	0,00	0,16
	offene Verbindlichkeiten	0,00				
	offene Forderungen	0,00				
2831011	Sanierung Freizeitzentrum (2022 bis 2023)					
	Auszahlungen - Investitionen - Mittelverwendung	0,00	0,00	0,00	73.303,32	73.303,32
	Einzahlungen - Finanzierung - Mittelherkunft	66.200,00	66.200,00	0,00	7.100,00	73.300,00
		66.200,00	66.200,00	0,00	-66.203,32	-3,32
	offene Verbindlichkeiten	0,00				
	offene Forderungen	0,00				

Salden Finanzierungsergebnisse		RA 2023	VA 2023	RA - VA	RA Vorjahre	RA Gesamt
2999990	sonstige Investitionen (ab 2020)					
	Auszahlungen - Investitionen - Mittelverwendung	69.887,06	69.100,00	787,06	0,00	69.887,06
	Einzahlungen - Finanzierung - Mittelherkunft	22.572,00	22.600,00	-28,00	0,00	22.572,00
		-47.315,06	-46.500,00	-815,06	0,00	-47.315,06
	offene Verbindlichkeiten	0,00				
	offene Forderungen	0,00				
Saldo Sonstige Investitionen		7.253,99	3.000,00	4.253,99	-66.203,32	-58.949,33
	offene Verbindlichkeiten	0,00				
	offene Forderungen	5.000,00				
1871001	Austausch der Heizungsanlage (2020 bis 2023)					
	Auszahlungen - Investitionen - Mittelverwendung	0,00	0,00	0,00	107.020,59	107.020,59
	Einzahlungen - Finanzierung - Mittelherkunft	20.076,00	20.100,00	-24,00	86.900,00	106.976,00
		20.076,00	20.100,00	-24,00	-20.120,59	-44,59
	offene Verbindlichkeiten	0,00				
	offene Forderungen	0,00				
Saldo Investive Einzelvorhaben		20.076,00	20.100,00	-24,00	-20.120,59	-44,59
	offene Verbindlichkeiten	0,00				
	offene Forderungen	0,00				
Saldo der gesamten Investitionstätigkeit		-159.084,91	-45.500,00	-113.584,91	-130.691,63	-289.776,54
	offene Verbindlichkeiten	2.940,00				
	offene Forderungen	55.532,00				

ENTWURF 04.04.2024

Nachweis der Investitionszuschüsse



Code	Ansatz Konto	Bezeichnung	Investitionskostenzuschuss in voller Höhe 31.12.2022	kumulierte Auflösung 31.12.2022	Buchwert des Zuschusses 31.12.2022	Zugänge/ + Umbuchungen - 31.12.2023	Abgänge/ 31.12.2023	jährliche Auflösung 31.12.2023	Wertaufholung+/ Wertminderung- 31.12.2023	Buchwert des Zuschusses 31.12.2023
1010	Immaterielle Vermögenswerte		0,00	0,00	0,00	0,00	0,00	0,00	0,00	0,00
Grundstücke, Grundstückseinrichtungen und Infrastruktur										
1021	Grundstücke, Grundstückseinrichtungen und Infrastruktur		1.007.523,13	57.914,83	949.608,30	0,00	372.724,00	30.031,56	0,00	1.292.300,74
	265000	Tennisplätze und -hallen	29.069,13	29.069,13	0,00	0,00	0,00	0,00	0,00	0,00
	3/0040014/00940	Platz 3	29.069,13	29.069,13	0,00	0,00	0,00	0,00	0,00	0,00
	269001	Spielplätze im Gemeindegebiet	0,00	0,00	0,00	0,00	28.200,00	433,84	0,00	27.766,16
	3/0040013/00001	Spielplätze und -geräte im Rahmen	0,00	0,00	0,00	0,00	28.200,00	433,84	0,00	27.766,16
	612000	Gemeindestraßen	3.345,00	0,00	3.345,00	0,00	113.992,00	0,00	0,00	117.337,00
	2/0040001/02394	Reinsberg / Reinsberg-Straße / Fah	3.345,00	0,00	3.345,00	0,00	113.992,00	0,00	0,00	117.337,00
	612001	Asphaltierung Zweinitzwinkelstraße B/	250.201,00	11.372,78	238.828,22	0,00	0,00	7.581,85	0,00	231.246,37
	2/0040001/25233	Zweinitzwinkelstraße / Fahrbahn Flä	250.201,00	11.372,78	238.828,22	0,00	0,00	7.581,85	0,00	231.246,37
	612002	Asphaltierung Magdalenenstraße	265.037,00	10.505,18	254.531,82	0,00	0,00	8.080,38	0,00	246.451,44
	2/0040001/25234	Magdalenenstraße / Fahrbahn Fläcl	265.037,00	10.505,18	254.531,82	0,00	0,00	8.080,38	0,00	246.451,44
	612004	Asphaltierung Zweinitzwinkelstraße B/	287.871,00	4.361,68	283.509,32	0,00	0,00	8.723,37	0,00	274.785,95
	2/0040001/26004	Zweinitzwinkelstraße BA02 / Fahrba	287.871,00	4.361,68	283.509,32	0,00	0,00	8.723,37	0,00	274.785,95
	612006	Begegnungszone Freizeitzentrum	172.000,00	2.606,06	169.393,94	0,00	0,00	5.212,12	0,00	164.181,82
	2/0040001/24071	Errichtung Begegnungszone Freizei	172.000,00	2.606,06	169.393,94	0,00	0,00	5.212,12	0,00	164.181,82
	612008	Asphaltierung Zweinitzwinkelstraße B/	0,00	0,00	0,00	0,00	230.532,00	0,00	0,00	230.532,00
	2/0040001/26007	Zweinitzwinkelstraße BA03	0,00	0,00	0,00	0,00	230.532,00	0,00	0,00	230.532,00
1022	Gebäude und Bauten		1.715.760,58	590.209,87	1.125.550,71	0,00	102.676,00	55.005,64	0,00	1.173.221,07
	010000	Zentralamt	305.657,14	17.466,12	288.191,02	0,00	0,00	17.466,12	0,00	270.724,90
	2/0060001/00919	Gebäude	305.657,14	17.466,12	288.191,02	0,00	0,00	17.466,12	0,00	270.724,90
	163000	Freiwillige Feuerwehr - Weitensfeld	42.000,00	3.780,00	38.220,00	0,00	0,00	840,00	0,00	37.380,00
	3/0060001/00841	Gebäude	42.000,00	3.780,00	38.220,00	0,00	0,00	840,00	0,00	37.380,00
	163100	Freiwillige Feuerwehr - Zweinitz	29.069,13	16.569,39	12.499,74	0,00	0,00	581,38	0,00	11.918,36
	3/0060001/00843	Gebäude	29.069,13	16.569,39	12.499,74	0,00	0,00	581,38	0,00	11.918,36
	211100	Volksschulen VS Weitensfeld	733.995,62	429.991,13	304.004,49	0,00	0,00	14.139,74	0,00	289.864,75
	3/0060001/00902	Turnsaal	733.995,62	429.991,13	304.004,49	0,00	0,00	14.139,74	0,00	289.864,75
	240000	Kindergärten	270.138,69	83.157,00	186.981,69	0,00	0,00	5.431,40	0,00	181.550,29
	3/0060001/00885	Gebäude - Alt 2017 Sanierung	70.138,69	7.157,00	62.981,69	0,00	0,00	1.431,40	0,00	61.550,29
	3/0060001/00886	Gebäude - Zubau 2003	200.000,00	76.000,00	124.000,00	0,00	0,00	4.000,00	0,00	120.000,00
	262000	Sportplätze	98.000,00	16.333,34	81.666,66	0,00	0,00	2.177,78	0,00	79.488,88
	3/0060001/00864	Sporthaus Weitensfeld	98.000,00	16.333,34	81.666,66	0,00	0,00	2.177,78	0,00	79.488,88

Code	Ansatz Konto	Bezeichnung	Investitionskostenzuschuss in voller Höhe 31.12.2022	kumulierte Auflösung 31.12.2022	Buchwert des Zuschusses 31.12.2022	Zugänge/ + Umbuchungen - 31.12.2023	Abgänge/ - 31.12.2023	jährliche Auflösung 31.12.2023	Wertaufholung+/ Wertminderung- 31.12.2023	Buchwert des Zuschusses 31.12.2023	
	380000	Vereinshaus Zweinitz	49.500,00	6.061,21	43.438,79	0,00	0,00	1.010,20	0,00	42.428,59	
	3/0060001/00900	Gebäude - Vereine	49.500,00	6.061,21	43.438,79	0,00	0,00	1.010,20	0,00	42.428,59	
	831010	Sanierung Freizeitzentrum	7.100,00	0,00	7.100,00	0,00	66.200,00	3.665,00	0,00	69.635,00	
	3/0070002/85210	Sanierung Freizeitzentrum	7.100,00	0,00	7.100,00	0,00	66.200,00	3.665,00	0,00	69.635,00	
	846000	Wohn- und Geschäftsgebäude Oberer 	93.400,00	4.279,26	89.120,74	0,00	16.400,00	2.325,73	0,00	103.195,01	
	3/0060001/00897	Gebäude Oberer Platz 7	93.400,00	4.279,26	89.120,74	0,00	16.400,00	2.325,73	0,00	103.195,01	
	871000	Fernwärmeversorgung	86.900,00	12.572,42	74.327,58	0,00	20.076,00	7.368,29	0,00	87.035,29	
	5/0120001/00944	Heizung	86.900,00	12.572,42	74.327,58	0,00	20.076,00	7.368,29	0,00	87.035,29	
1023	Wasser- und Abwasserbauten und -anlagen		4.216.955,16	1.059.516,12	3.157.439,04	0,00	0,00	103.171,66	0,00	3.054.267,38	
	850000	WVA-Weitensfeld und Zammelsberg	229.424,94	155.383,39	74.041,55	0,00	0,00	7.631,90	0,00	66.409,65	
	3/0460003/00942	WVA - Zamm.	153.586,91	109.372,48	44.214,43	0,00	0,00	4.654,16	0,00	39.560,27	
	3/0460003/00943	WVA - Weit.	75.838,03	46.010,91	29.827,12	0,00	0,00	2.977,74	0,00	26.849,38	
	851000	Betriebe der Abwasserbeseitigung	3.987.530,22	904.132,73	3.083.397,49	0,00	0,00	95.539,76	0,00	2.987.857,73	
	3/0450001/00856	BA01, Weitensfeld	1.121.748,40	164.885,61	956.862,79	0,00	0,00	36.802,42	0,00	920.060,37	
	3/0450001/00877	BA02 - Zweinitz	1.274.847,30	442.474,97	832.372,33	0,00	0,00	25.611,46	0,00	806.760,87	
	3/0450001/00878	BA05 - Zamm.	621.683,52	143.652,34	478.031,18	0,00	0,00	12.579,77	0,00	465.451,41	
	3/0450001/00880	BA03 - St. Andrä-Traming	196.968,81	48.369,80	148.599,01	0,00	0,00	4.423,11	0,00	144.175,90	
	3/0450001/00881	BA06 - Altenmarkt	752.045,19	101.583,01	650.462,18	0,00	0,00	15.673,79	0,00	634.788,39	
	3/0450001/00882	BA08 - Erweiterung	20.237,00	3.167,00	17.070,00	0,00	0,00	449,21	0,00	16.620,79	
1024	Sonderanlagen		304.380,12	164.092,55	140.287,57	0,00	0,00	9.902,00	0,00	130.385,57	
	817000	Friedhöfe	269.940,12	147.240,05	122.700,07	0,00	0,00	8.180,00	0,00	114.520,07	
	3/0070003/00884	St. Magdalen u. Urnenwand	269.940,12	147.240,05	122.700,07	0,00	0,00	8.180,00	0,00	114.520,07	
	870000	PV-Anlage beim Gemeindeamt in Weite	7.140,00	3.391,50	3.748,50	0,00	0,00	357,00	0,00	3.391,50	
	3/0140003/00914	PV-Gde. Amt	7.140,00	3.391,50	3.748,50	0,00	0,00	357,00	0,00	3.391,50	
	870100	PV-Anlage beim Rüsthaus in Zweinitz	7.560,00	3.591,00	3.969,00	0,00	0,00	378,00	0,00	3.591,00	
	3/0140003/00915	PV-Rüsthaus Zweinitz	7.560,00	3.591,00	3.969,00	0,00	0,00	378,00	0,00	3.591,00	
	870200	PV-Anlage bei der Kläranlage in Hafenc	19.740,00	9.870,00	9.870,00	0,00	0,00	987,00	0,00	8.883,00	
	3/0140003/00916	PV-Kläranlage	19.740,00	9.870,00	9.870,00	0,00	0,00	987,00	0,00	8.883,00	
	Technische Anlagen, Fahrzeuge und Maschinen										
1025	Technische Anlagen, Fahrzeuge und Maschinen		597.371,07	550.541,07	46.830,00	0,00	107.073,92	19.186,86	0,00	134.717,06	
	163000	Freiwillige Feuerwehr - Weitensfeld	443.361,82	396.531,82	46.830,00	0,00	0,00	15.910,00	0,00	30.920,00	
	5/0150002/00842	LKW Renault D	153.100,00	107.170,00	45.930,00	0,00	0,00	15.310,00	0,00	30.620,00	
	5/0150002/00848	Tank 3000	257.261,82	257.261,82	0,00	0,00	0,00	0,00	0,00	0,00	
	5/0150002/00849	Tank 1000	27.000,00	27.000,00	0,00	0,00	0,00	0,00	0,00	0,00	
	5/0240001/00961	Bergeschere	6.000,00	5.100,00	900,00	0,00	0,00	600,00	0,00	300,00	

Code	Ansatz Konto	Bezeichnung	Investitionskostenzuschuss in voller Höhe 31.12.2022	kumulierte Auflösung 31.12.2022	Buchwert des Zuschusses 31.12.2022	Zugänge/ + Umbuchungen - 31.12.2023	Abgänge/ - 31.12.2023	jährliche Auflösung 31.12.2023	Wertaufholung+/ Wertminderung- 31.12.2023	Buchwert des Zuschusses 31.12.2023
	163100	Freiwillige Feuerwehr - Zweinitz	154.009,25	154.009,25	0,00	0,00	0,00	0,00	0,00	0,00
	5/0150002/00844	SV855AD-TLF 1300lt.	109.009,25	109.009,25	0,00	0,00	0,00	0,00	0,00	0,00
	5/0150002/00898	Löschfahrzeug - SV-332AR	45.000,00	45.000,00	0,00	0,00	0,00	0,00	0,00	0,00
	179601	Notstromversorgung Leuchtturm	0,00	0,00	0,00	0,00	22.572,00	1.128,60	0,00	21.443,40
	5/0270001/00001	Stromerzeuger 40 JD DDS + Fahrgr.	0,00	0,00	0,00	0,00	22.572,00	1.128,60	0,00	21.443,40
	262000	Sportplätze	0,00	0,00	0,00	0,00	22.050,00	1.115,66	0,00	20.934,34
	5/0240001/91206	Rasenroboter - Husquarna Ceora 5-	0,00	0,00	0,00	0,00	22.050,00	1.115,66	0,00	20.934,34
	820010	Unkrautvernichter thermisch	0,00	0,00	0,00	0,00	20.651,92	1.032,60	0,00	19.619,32
	5/0240001/91209	Unkrautvernichter thermisch	0,00	0,00	0,00	0,00	20.651,92	1.032,60	0,00	19.619,32
	820020	Anschaffung Traktor Wirtschaftshof	0,00	0,00	0,00	0,00	41.800,00	0,00	0,00	41.800,00
	5/0150002/02496	Traktor - John Deer 6090 M	0,00	0,00	0,00	0,00	41.800,00	0,00	0,00	41.800,00
1026	Amts-, Betriebs- und Geschäftsausstattung		71.500,00	71.500,00	0,00	0,00	0,00	0,00	0,00	0,00
	163000	Freiwillige Feuerwehr - Weitensfeld	14.500,00	14.500,00	0,00	0,00	0,00	0,00	0,00	0,00
	3/0360002/00840	Schutzkleidung	14.500,00	14.500,00	0,00	0,00	0,00	0,00	0,00	0,00
	163100	Freiwillige Feuerwehr - Zweinitz	14.500,00	14.500,00	0,00	0,00	0,00	0,00	0,00	0,00
	5/0360002/00846	Schutzkleidung	14.500,00	14.500,00	0,00	0,00	0,00	0,00	0,00	0,00
	240000	Kindergärten	42.500,00	42.500,00	0,00	0,00	0,00	0,00	0,00	0,00
	5/0110002/00889	Gruppenraum - kl. Gruppe	42.500,00	42.500,00	0,00	0,00	0,00	0,00	0,00	0,00
	Kulturgüter		0,00	0,00	0,00	0,00	0,00	0,00	0,00	0,00
1027	Kulturgüter		0,00	0,00	0,00	0,00	0,00	0,00	0,00	0,00
	Geleistete Anzahlungen für Anlagen und Anlagen in Bau									
1028	Geleistete Anzahlungen für Anlagen und Anlagen in Bau		335.000,74	0,00	335.000,74	0,00	268.300,00	0,00	0,00	603.300,74
	612007	Verbindungsstraße Reinsberg BA01	0,00	0,00	0,00	0,00	96.000,00	0,00	0,00	96.000,00
	2/0040001/23941	Reinsberg BA I Verbindungsstraße	0,00	0,00	0,00	0,00	96.000,00	0,00	0,00	96.000,00
	612301	Neugestaltung des Oberen Platzes	335.000,74	0,00	335.000,74	0,00	172.300,00	0,00	0,00	507.300,74
	1/0080001/00001	Neugestaltung des Oberer Platzes	335.000,74	0,00	335.000,74	0,00	172.300,00	0,00	0,00	507.300,74
	Ohne Zuordnung		5.979.757,57	1.564.783,53	4.414.974,04	0,00	0,00	338.060,34	0,00	4.076.913,70
	2/0040001/02498	Landeszusch. Str. 1995	79.940,12	67.827,99	12.112,13	0,00	0,00	2.422,43	0,00	9.689,70
	2/0040001/02499	Landeszusch. Str. 1996	132.627,92	108.513,76	24.114,16	0,00	0,00	4.019,03	0,00	20.095,13
	2/0040001/02500	Landeszusch. Str. 1997	20.348,39	16.032,07	4.316,32	0,00	0,00	616,62	0,00	3.699,70
	2/0040001/02501	Landeszusch. Str. 1998	101.741,97	77.077,25	24.664,72	0,00	0,00	3.083,09	0,00	21.581,63
	2/0040001/02502	Landeszusch. Str. 1999	69.039,20	50.210,34	18.828,86	0,00	0,00	2.092,10	0,00	16.736,76
	2/0040001/02503	Landeszusch. Str. 2000	19.621,67	13.675,72	5.945,95	0,00	0,00	594,60	0,00	5.351,35
	2/0040001/02504	Landeszusch. Str. 2001	68.312,46	45.541,64	22.770,82	0,00	0,00	2.070,07	0,00	20.700,75

Rechnungsabschluss 2023

Marktgemeinde Weitensfeld im Gurktal

Nachweis der Investitionszuschüsse

Code	Ansatz Konto	Bezeichnung	Investitionskostenzuschuss in voller Höhe 31.12.2022	kumulierte Auflösung 31.12.2022	Buchwert des Zuschusses 31.12.2022	Zugänge/ + Umbuchungen - 31.12.2023	Abgänge/	jährliche Auflösung 31.12.2023	Wertaufholung+/ Wertminderung- 31.12.2023	Buchwert des Zuschusses 31.12.2023
2/0040001/02505		Landeszusch. Str. 2002	90.000,00	57.272,72	32.727,28	0,00	0,00	2.727,27	0,00	30.000,01
2/0040001/02506		Landeszusch. Str. 2005	67.700,00	36.927,28	30.772,72	0,00	0,00	2.051,51	0,00	28.721,21
2/0040001/02507		Landeszusch. Str. 2006	60.000,00	30.909,08	29.090,92	0,00	0,00	1.818,18	0,00	27.272,74
2/0040001/02508		Landeszusch. Str. 2007	20.000,00	9.696,97	10.303,03	0,00	0,00	606,06	0,00	9.696,97
2/0040001/02509		Landeszusch. Str. 2008	3.200,00	1.454,55	1.745,45	0,00	0,00	96,97	0,00	1.648,48
2/0040001/02510		Landeszusch. Str. 2009	30.000,00	12.727,27	17.272,73	0,00	0,00	909,09	0,00	16.363,64
2/0040001/02511		Landeszusch. Str. 2010	91.300,00	35.966,68	55.333,32	0,00	0,00	2.766,67	0,00	52.566,65
2/0040001/02512		Landeszusch. Str. 2011	111.200,00	40.436,38	70.763,62	0,00	0,00	3.369,70	0,00	67.393,92
2/0040001/02513		Landeszusch. Str. 2012	143.337,00	47.779,01	95.557,99	0,00	0,00	4.343,55	0,00	91.214,44
2/0040001/02514		Landeszusch. Str. 2013	221.300,00	67.060,60	154.239,40	0,00	0,00	6.706,06	0,00	147.533,34
2/0040001/02515		Landeszusch. Str. 2014	441.400,00	120.381,83	321.018,17	0,00	0,00	13.375,76	0,00	307.642,41
2/0040001/02516		Landeszusch. Str. 2015	175.000,00	42.424,24	132.575,76	0,00	0,00	5.303,03	0,00	127.272,73
2/0040001/02517		Landeszusch. Str. 2016	341.200,00	72.375,74	268.824,26	0,00	0,00	10.339,39	0,00	258.484,87
2/0040001/02518		Landeszusch. Str. 2017	200.600,00	36.472,74	164.127,26	0,00	0,00	6.078,79	0,00	158.048,47
2/0040001/02519		Landeszusch. Str. 2018	211.000,00	31.969,70	179.030,30	0,00	0,00	6.393,94	0,00	172.636,36
2/0040001/02520		Landeszusch. Str. 2019	110.900,00	13.442,44	97.457,56	0,00	0,00	3.360,61	0,00	94.096,95
2/0040001/02521		Landeszusch. Str. 2004	11.400,00	6.563,63	4.836,37	0,00	0,00	345,46	0,00	4.490,91
2/0040001/02522		Landeszusch. Str. 2020	77.300,00	7.027,26	70.272,74	0,00	0,00	2.342,42	0,00	67.930,32
2/0040001/26001		KT - Nacherfassung Zuschüsse Str:	504.000,00	126.000,00	378.000,00	0,00	0,00	63.000,00	0,00	315.000,00
2/0040001/26002		KT - Nacherfassung Zuschüsse Str:	1.320.000,00	132.000,00	1.188.000,00	0,00	0,00	66.000,00	0,00	1.122.000,00
2/0040001/26003		KT - Nacherfassung Zuschüsse Str:	840.000,00	56.000,00	784.000,00	0,00	0,00	28.000,00	0,00	756.000,00
2/0040002/26004		KT - Nacherfassung Zuschüsse Str:	346.400,00	173.200,00	173.200,00	0,00	0,00	86.600,00	0,00	86.600,00
3/0450001/00919		BA01- Weit. Inter.Beiträge 2022	3.091,58	30,92	3.060,66	0,00	0,00	61,83	0,00	2.998,83
3/0460003/00956		Interess.-WVA-Weit. 2022	1.823,19	27,62	1.795,57	0,00	0,00	55,25	0,00	1.740,32
5/0150002/02491		KT-Tank TLFA 3000	49.974,07	13.765,38	36.208,69	0,00	0,00	5.172,67	0,00	31.036,02
5/0240001/91201		KT-Rasentraktor	16.000,00	13.992,72	2.007,28	0,00	0,00	1.338,19	0,00	669,09
Gesamtsumme			14.228.248,37	4.058.557,97	10.169.690,40	0,00	850.773,92	555.358,06	0,00	10.465.106,26

ENTWURF 04.04.2024

NW Investitionstätigkeit Finanzjahr RA §18.pdf



Haushaltsjahr 2023		INVESTITION		FINANZIERUNG								ERGEBNIS	
Vorhaben-/Bezeichnung	Ansatz	Anschaffungs-/Herstellungskosten	Mittel aus Geldfluss der operativen Gebarung	Gemeinde Bedarfszuweisungen IR	Gemeinde Bedarfszuweisungen aR	Haushaltsrücklagen	Subventionen/sonstige Kapitaltransfers	Darlehen	Finanzierungsleasing	Vermögensveräußerung	sonstige (z.B. Innere Darlehen)		
1612003	Radweg Weitensfeld - Altenmarkt (2021 bis 2025)	612003	5.895,39	0,00	0,00	0,00	0,00	0,00	0,00	0,00	0,00	0,00	5.895,39
1612007	Verbindungsstraße Reinsberg BA 01 (2022 bis 2024)	612007	242.469,13	0,00	0,00	0,00	0,00	213.337,00	0,00	0,00	0,00	0,00	29.132,13
1612008	Asph. Zweinitzwinkelstraße BA03 (2023 bis 2024)	612008	126.331,46	0,00	0,00	0,00	0,00	180.000,00	0,00	0,00	0,00	0,00	-53.668,54
1612300	Neugestaltung des Oberer Platzes gem. OKE-Masterplan (2018 bis 2024)	612301	763.390,35	0,00	0,00	0,00	507.300,74	210.000,00	0,00	0,00	0,00	0,00	46.089,61
1820002	Anschaffung Traktor Wirtschaftshof (2023 bis 2024)	820020	35.600,00	0,00	0,00	0,00	41.800,00	0,00	0,00	0,00	0,00	0,00	-6.200,00
1850001	Sanierung WVA (2021 bis 2024)	850001	189.593,61	0,00	0,00	0,00	0,00	0,00	0,00	0,00	0,00	0,00	149.593,61
1851601	Erw. Schmutzwasserkanal Altenmarkt BA06 (2022 bis 2024)	851601	84.195,42	0,00	0,00	0,00	0,00	45.000,00	0,00	0,00	0,00	0,00	39.195,42
1853201	WH-Marktstraße 13 Neuerrichtung (2021 bis 2025)	853201	15.620,00	0,00	0,00	0,00	0,00	0,00	0,00	0,00	0,00	0,00	15.620,00
1871001	Austausch der Heizungsanlage (2020 bis 2023)	871001	107.020,59	0,00	0,00	0,00	0,00	106.976,00	0,00	0,00	0,00	0,00	44,59
Summe Investive Einzelvorhaben			1.582.115,95	0,00	0,00	0,00	85.000,00	1.049.413,74	210.000,00	0,00	0,00	0,00	237.702,21
2226200	Rasenroboter für Sportplatz (2023 bis 2024)		33.720,29	0,00	0,00	0,00	0,00	17.050,00	0,00	0,00	0,00	0,00	-16.670,29
2269001	Spielplatzoffensive 2023 (2023 bis 2023)		28.193,84	0,00	0,00	28.200,00	0,00	0,00	0,00	0,00	0,00	0,00	6,16
2817001	Friedensforst Magdalen (2023 bis 2024)		12.466,98	0,00	0,00	0,00	0,00	0,00	0,00	0,00	0,00	0,00	-12.466,98
2820001	Unkrautvernichter thermisch (2023 bis 2023)		20.651,76	0,00	0,00	0,00	0,00	0,00	0,00	0,00	0,00	0,00	20.651,76
2831011	Sanierung Freizeitzentrum (2022 bis 2023)		0,00	0,00	66.200,00	0,00	0,00	0,00	0,00	0,00	0,00	0,00	0,00
Summe Sonstige Investitionen			95.032,87	0,00	66.200,00	28.200,00	0,00	17.050,00	0,00	0,00	0,00	0,00	-8.479,35
Gesamtsumme Investitionstätigkeit			1.677.148,82	0,00	66.200,00	28.200,00	85.000,00	1.066.463,74	210.000,00	0,00	0,00	0,00	229.222,86

ENTWURF 04.04.2024

ENTWURF 04.04.2024

Darstellung Ergebnishaushalt § 1 Abs. 2 (Anlage 1e)



Mittelverwendungs- und aufbringungsgruppen	Gesamthaushalt	Wirtschaftliche Unternehmung	Summe für die Gebietskörperschaft
Erträge	5.258.349,84		5.258.349,84
Personalaufwand	898.461,12		898.461,12
Sach-, Transfer-, Finanzaufwand	4.559.236,45		4.559.236,45
Nettoergebnis	-199.347,73		-199.347,73
Entnahme von Haushaltsrücklagen	87.417,64		87.417,64
Zuweisung an Haushaltsrücklagen	2.110,69		2.110,69
Gewinnvortrag			
Nettoergebnis nach Zuweisung und Entnahmen von Haushaltsrücklagen	-114.040,78		-114.040,78

ENTWURF 04.04.2024

ENTWURF 04.04.2024

Darstellung Vermögenshaushalt § 1 Abs. 2 (Anlage 1f)



AKTIVA			
Mittelverwendungsgruppen	Gesamthaushalt	Wirtschaftliche Unternehmung	Summe für die Gebietskörperschaft
Immaterielle Vermögenswerte	0,00		0,00
Sachanlagen	16.918.483,18		16.918.483,18
Aktive Finanzinstrumente und Beteiligungen	860.035,80		860.035,80
Vorräte	0,00		0,00
Forderungen	2.018.472,72		2.018.472,72
Kurzfristiges Finanzvermögen	0,00		0,00
Liquide Mittel	998.654,52		998.654,52
Aktive Rechnungsabgrenzung	0,00		0,00
Summe Aktiva	20.795.646,22		20.795.646,22

PASSIVA				
Mittelaufbringungsgruppen		Gesamthaushalt	Wirtschaftliche Unternehmung	Summe für die Gebietskörperschaft
Eigenmittel				
Nettovermögen (Ausgleichsposten)		5.319.678,92		5.319.678,92
Fremdmittel				
Investitionszuschüsse		10.465.106,26		10.465.106,26
Rückstellungen		170.331,52		170.331,52
Finanzschulden, Verbindlichkeiten		4.840.529,52		4.840.529,52
Passive Rechnungsabgrenzungen		0,00		0,00
Summe Passiva		20.795.646,22		20.795.646,22

ENTWURF 04.04.2024

Querschnitt (Anlage 5b)



Bezeichnung	Zuordnung der Aufwands- und Ertragsgruppen	Summe Haushalt	davon A 85 - 89	Summe ohne A 85 - 89	
I. Querschnitt					
Erträge der operativen Gebarung / Einzahlungen aus Abgaben					
10	Einzahlungen aus eigenen Abgaben	Unterklassen 83 bis 85 ohne Gruppen 852, 858 und 859	458.150,15	3.747,35	454.402,80
11	Erträge aus Ertragsanteilen	Gruppen 858 und 859	2.016.285,62	0,00	2.016.285,62
12	Gebühren für die Benützung von Gemeindevorrichtungen und -anlagen	Gruppe 852	386.729,45	386.069,45	660,00
13	Erträge aus Leistungen	Unterklasse 81 ohne Gruppen 811, 817, 818 und 819	300.992,44	36.563,48	264.428,96
14	Erträge aus Besitz und wirtschaftlicher Tätigkeit	Gruppen 811, 820, 822, 823	81.609,36	51.142,44	30.466,92
15	Transfererträge von Trägern des öffentlichen Rechts	Gruppen 860 bis 863, 888	1.266.414,08	173.538,03	1.092.876,05
16	Sonstige Transfererträge	Gruppen 809, 864 bis 868, 880	32.724,13	6.932,91	25.791,22
17	Gewinnentnahmen der Gemeinde von Unternehmungen und marktbestimmten Betrieben der Gemeinde (A 85-89)	Gruppe 869 und 879	0,00	0,00	0,00
18	Erträge aus Veräußerungen und sonstige Erträge	Gruppen 814, 815, 824, 827, 828 und 829	65.277,79	739,78	64.538,01
19	Summe 1 (Erträge)		4.608.183,02	658.733,44	3.949.449,58
Aufwendungen der operativen Gebarung					
20	Personalaufwand	Klasse 5 ohne nicht finanzierungswirksame Konten	891.117,05	61.285,57	829.831,48
21	Pensionen und sonstige Ruhebezüge	Gruppen 760, 761	0,00	0,00	0,00
22	Bezüge der gewählten Organe	Gruppe 721	84.694,85	0,00	84.694,85
23	Gebrauchs- und Verbrauchsgüter, Handelswaren	Klasse 4	91.089,19	23.305,41	67.783,78
24	Verwaltungs- und Betriebsaufwand	Klasse 6 ohne Gruppen 650 bis 655, 657, 658, 680 bis 687, 689, 690, 694 bis 699; Unterklassen 70 bis 72 ohne Gruppen 706 und 721; Gruppe 790	1.383.374,87	357.712,09	1.025.662,78
25	Zinsen für Finanzschulden	Gruppen 650, 651, 653 und 657	111.771,53	105.091,68	6.679,85
26	Laufende Transfers an Träger des öffentlichen Rechts	Gruppen 750 bis 754	1.816.292,34	50.430,47	1.765.861,87
27	Sonstige laufende Transfers	Gruppen 755 bis 757, 759, 764, 768, 780 und 781	149.430,20	0,00	149.430,20
28	Gewinnentnahmen der Gemeinde von Unternehmungen und marktbestimmten Betrieben der Gemeinde (A 85-89)	Gruppe 769	0,00	0,00	0,00
29	Summe 2 (Aufwendungen)		4.527.770,03	597.825,22	3.929.944,81
91	SALDO 1: Ergebnis der operativen Gebarung	Summe 1 minus Summe 2	80.412,99	60.908,22	19.504,77

Bezeichnung	Zuordnung Abgang/Zugang zu den Bestandskonten und der Kapitaltransferkonten	Summe Haushalt	davon A 85 - 89	Summe ohne A 85 - 89
Vermögensgebarung mit Kapitaltransfers ohne Finanztransaktionen				
30 Veräußerung von unbeweglichem Vermögen	Unterklassen 00, 01, 05 und 06; Gruppen 801, 802 und 805 (bei unbeweglichen Kulturgütern)	4.165,00	0,00	4.165,00
31 Veräußerung von beweglichem Vermögen	Unterklassen 02 bis 04; Gruppen 100, 113, 120, 150, 159, 170 und 175; Gruppen 803, 804 und 805 (bei beweglichen Kulturgütern)	0,00	0,00	0,00
32 Veräußerung von immateriellen Vermögenswerten	Unterklasse 07	0,00	0,00	0,00
33 Investitionszuschüsse (erhaltene Kapitaltransfers) von Trägern des öffentlichen Rechts	Gruppen 300 bis 303, 309, 871	898.872,52	123.706,60	775.165,92
34 Sonstige Investitionszuschüsse (erhaltene Kapitaltransfers)	Gruppen 304 bis 308	0,00	0,00	0,00
39 Summe 3 (Vermögensgebarung mit Kapitaltransfer ohne Finanztransaktionen)		903.037,52	123.706,60	779.330,92
Vermögensgebarung und Kapitaltransfers ohne Finanztransaktionen				
40 Erwerb von unbeweglichem Vermögen	Unterklassen 00, 01 und 05; Gruppen 060, 061 und 063	880.567,72	171.804,93	708.762,79
41 Erwerb von beweglichem Vermögen, Aktivierte Vorräte	Unterklassen 02 bis 04; Gruppe 062; Gruppen 100, 113, 120, 150, 159, 170 und 175	159.859,11	0,00	159.859,11
42 Erwerb von immateriellen Vermögenswerten	Unterklasse 07	0,00	0,00	0,00
43 Kapitaltransfers an Träger des öffentlichen Rechts	Gruppen 130 und 135; Gruppen 770 bis 774	51.250,00	24.600,00	26.650,00
44 Sonstige Kapitaltransfers	Gruppen 775 bis 779, 785 und 786	7.000,00	0,00	7.000,00
49 Summe 4 (Vermögensgebarung und Kapitaltransfer ohne Finanztransaktionen)		1.098.676,83	196.404,93	902.271,90
92 SALDO 2: Saldo der Vermögensgebarung ohne Finanztransaktionen	Summe 3 minus Summe 4	-195.639,31	-72.698,33	-122.940,98

Bezeichnung	Zuordnung der Gruppen der Finanzierungsrechnung	nur A 85 - 89
Einzahlungen aus Finanztransaktionen		
50 Veräußerung von Beteiligungen und Wertpapieren	Unterklasse 08; Gruppen 223 und 224	0,00
51 Entnahmen aus Zahlungsmittelreserven	Gruppen 293, 294 und 295	0,00
52 Einzahlungen aus der Rückzahlung von Darlehen an Träger des öffentlichen Rechts	Gruppen 240 bis 244	0,00
53 Einzahlungen aus der Rückzahlung von Darlehen an andere und von Bezugsvorschüssen	Gruppen 245 bis 249 und 273	0,00
54 Aufnahme von Finanzschulden von Trägern des öffentlichen Rechts	Gruppen 340 bis 344, 350 bis 354	12.992,99
55 Aufnahme von Finanzschulden von anderen	Unterklasse 32; Gruppen 345 bis 349, 355 bis 357	0,00
58 Ausgleichszahlungen aus Finanzderivaten	Gruppen 821 und 826	0,00
59 Summe 5 (Einzahlungen aus Finanztransaktionen)		12.992,99
Auszahlungen aus Finanztransaktionen		
60 Erwerb von Beteiligungen und Wertpapieren	Unterklasse 08; Gruppen 223 und 224	0,00
61 Zuführung an Zahlungsmittelreserven	Gruppen 293, 294 und 295	0,00
62 Gewährung von Darlehen an Träger des öffentlichen Rechts	Gruppen 240 bis 244	0,00
63 Gewährung von Darlehen an andere und von Bezugsvorschüssen	Gruppen 245 bis 249 und 273	0,00
64 Rückzahlung von Finanzschulden bei Trägern des öffentlichen Rechts	Gruppen 340 bis 344, 350 bis 354	1.301,67
65 Rückzahlung von Finanzschulden bei anderen	Unterklasse 32; Gruppen 345 bis 349, 355 bis 357	238.367,82
68 Ausgleichszahlungen aus Finanzderivaten	Gruppen 652, 655 und 658	0,00
69 Summe 6 (Auszahlungen aus Finanztransaktionen)		239.669,49
93 SALDO 3: Saldo der Finanztransaktionen	Summe 5 minus Summe 6	-226.676,50
94 SALDO 4:	Summe der Salden 1, 2 und 3	-238.466,61
II. Ableitung des Finanzierungssaldos		
70 Jahresergebnis Haushalt ohne A 85 - 89 und ohne Finanztransaktionen	Saldo 1 plus Saldo 2	-103.436,21
71 Überrechnung Jahresergebnis A 85 - 89	Saldo 4 der Spalte "nur A 85 - 89"	-238.466,61
95 Finanzierungssaldo ('vorläufiges Maastricht-Ergebnis')		-341.902,82

ENTWURF 04.04.2024

ENTWURF 04.04.2024

Nachweis über Transferzahlungen (Anlage 6a)



Haushaltskonto	Bezeichnung Ansatz	Bezeichnung Post	Summe Einzahlungen	Summe Auszahlungen
Transferzahlungen von/an Bund, Bundesfonds, Bundeskammern				
Gesamtsumme Transferzahlungen von/an Bund, Bundesfonds, Bundeskammern			2.671.987,60	24.847,00
Summe Kapitaltransfers			227.956,60	9.150,00
Summe Laufende Transfers			2.444.031,00	15.697,00
2/179500/860000	Behebung Katastrophenschäden 2022	Transfers von Bund für Katastrophenschäden	5.735,99	
2/179600/860000	Behebung Katastrophenschäden 2023	Transfers von Bund, Bundesfonds und Bundeskammern	6.200,00	
2/232000/860000	Schülerbetreuung	Rückerstattung Taxi Lister für Behinderten-Schülertransport	6.326,40	
2/240000/860000	Kindergärten	Transfers von Bund, Bundesfonds und Bundeskammern	6.480,00	
2/262000/300000	Sportplätze	Kapitaltransfers von Bund, Bundesfonds und Bundeskammern	17.050,00	
2/612008/300000	Asphaltierung Zweinitzwinkelstraße BA03	KIG	92.000,00	
2/851000/300000	Betriebe der Abwasserbeseitigung	Kapitaltransferzahlungen von Bund, Bundesfonds und	103.630,60	
2/851000/860000	Betriebe der Abwasserbeseitigung	Transfers von Bund, Bundesfonds und Bundeskammern	146.808,58	
2/871001/300000	Austausch der Heizungsanlage	Kapitaltransfers von Bund, Bundesfonds und Bundeskammern - KPC-Förderung	15.276,00	
2/925000/859000	Ertragsanteile an gemeinschaftlichen Bundesabgaben	Ertragsanteile ohne Spielbankabgabe	2.016.285,62	
2/941000/860100	Sonstige Finanzzuweisungen nach dem FAG	Laufende Transferzahlungen von Bund zur Sicherstellung einer	170.390,00	
2/945000/860400	Sonstige Zuschüsse des Bundes	Transfers von Bund, Bundesfonds und Bundeskammern	85.804,41	
1/441900/750000	Covid-19-Krise 2020	Transfers an Bund, Bundesfonds und Bundeskammern		15.697,00
1/630000/770000	Bundesflüsse	Laufende Transferzahlungen an Bund, Bundesfonds		9.150,00

Haushaltskonto	Bezeichnung Ansatz	Bezeichnung Post	Summe Einzahlungen	Summe Auszahlungen
Transferzahlungen von/an Länder, Landesfonds, Landeskammern				
Gesamtsumme Transferzahlungen von/an Länder, Landesfonds, Landeskammern			1.154.400,08	1.251.832,36
Summe Kapitaltransfers			330.656,00	0,00
Summe Laufende Transfers			823.744,08	1.251.832,36
2/012000/861100	Hilfsamt	IKZ - Grundsteuer NEU - Aufnahme Mitarbeiter/in	5.288,00	
2/179500/861100	Behebung Katastrophenschäden 2022	Transfers von Ländern für Katastrophenschäden	5.700,00	
2/179600/861000	Behebung Katastrophenschäden 2023	Transfers von Ländern, Landesfonds und Landeskammern	3.973,00	
2/179601/301000	Notstromversorgung Leuchtturm	Kapitaltransfers von Ländern, Landesfonds und Landeskammern	22.572,00	
2/240000/861000	Kindergärten	Laufende Transferzahlungen von Ländern, Landesfonds und Landesförderung von Elternbeiträgen (Stipendium)	77.644,59	
2/240000/861500	Kindergärten	Bedarfszuweisungsmittel außerhalb des Rahmens	84.865,50	
2/269001/301200	Spielplätze im Gemeindegebiet	Transfers von Ländern, Landesfonds und Landeskammern	28.200,00	
2/363000/861100	Altstadterhaltung und Ortsbildpflege	Transfers von Ländern, Landesfonds und Landeskammern	1.524,66	
2/411000/861400	Maßnahmen der allgemeinen Sozialhilfe	Transfers von Ländern, Landesfonds und Landeskammern	2.779,75	
2/512000/861000	Sonstige Medizinische Beratung und Betreuung	Transfers von Ländern, Landesfonds und Landeskammern	1.990,58	
2/612000/861000	Gemeindestraßen	Transfers von Ländern, Landesfonds und Landeskammern	19.098,00	
2/612007/301100	Verbindungsstraße Reinsberg BA01	BZ i.R.	96.000,00	
2/612008/301100	Asphaltierung Zweinitzwinkelstraße BA03	BZ i.R.	88.000,00	
2/612100/861000	Straße-Wimitz	Transfers von Ländern, Landesfonds und Landeskammern	7.502,00	
2/612301/301100	Neugestaltung des Oberen Platzes	Bedarfszuweisungsmittel im Rahmen - Tilgung Regionalfondsdarlehen	42.400,00	
2/789000/861000	Sonstige Einrichtungen und Maßnahmen	KEIWOG-Fonds - Auszahlung "ölkesselfreie Gemeinde"	14.000,00	
2/816000/861100	Öffentliche Beleuchtung und öffentliche Uhren	Transfers von Ländern, Landesfonds und Landeskammern	22.400,00	
2/820000/861100	Wirtschaftshöfe	BZa.R.	17.500,00	
2/820010/301100	Unkrautvernichter thermisch	IKZ-Mittel	6.884,00	
2/820020/301100	Anschaffung Traktor Wirtschaftshof	BZ i. R.	25.000,00	
2/820020/301200	Anschaffung Traktor Wirtschaftshof	BZ a.R.	16.800,00	
2/846000/861100	Wohn- und Geschäftsgebäude Oberer Platz 7	Transfers von Ländern, Landesfonds und Landeskammern	300,00	
2/852010/861100	ASZ-Gurktal	IKZ-Bonus 2022	23.678,00	
2/871001/301100	Austausch der Heizungsanlage	Kapitaltransfers von Ländern, Landesfonds und Landeskammern	4.800,00	
2/940000/861300	Bedarfszuweisungen	Transfers von Ländern, Landesfonds und Landeskammern	535.500,00	
1/163000/751200	Freiwillige Feuerwehr - Weitensfeld	Stützpunktbeitrag		420,42
1/210000/751300	Allgemeinbildende Pflichtschulen, gemeinsame Kosten	Beitrag pädagogische Beratungszentren		200,19
1/220000/751500	Berufsbildende Pflichtschulen	Schulerhaltungsbeiträge für Berufsschulen		9.978,03
1/249000/751900	Sonstige Einrichtungen und Maßnahmen	KBE Kinder-Tagesbetreuung		70.122,37
1/320000/752100	Ausbildung in Musik und darstellender Kunst	Transfers an Gemeinden (ohne marktbestimmende Tätigkeit) - Musikschulbeitrag		318,60
1/411000/751600	Maßnahmen der allgemeinen Sozialhilfe	Transfers an Länder, Landesfonds und Landeskammern		698.497,11
1/510000/751110	Medizinische Bereichsversorgung	Transfers an Länder - Sprengelärzte		2.677,49
1/530000/751140	Rettungsdienste	Transfers an Länder, Landesfonds und Landeskammern		23.824,22
1/560000/751120	Betriebsabgangsdeckung	Transfers an Länder, Landesfonds und Landeskammern		355.623,32

Haushaltskonto	Bezeichnung Ansatz	Bezeichnung Post	Summe Einzahlungen	Summe Auszahlungen
Transferzahlungen von/an Länder, Landesfonds, Landeskammern				
Gesamtsumme Transferzahlungen von/an Länder, Landesfonds, Landeskammern			1.154.400,08	1.251.832,36
Summe Kapitaltransfers			330.656,00	0,00
Summe Laufende Transfers			823.744,08	1.251.832,36
1/630000/751000	Bundesflüsse	Transfers an Länder, Landesfonds und Landeskammern		251,90
1/930000/751130	Landesumlage	Transfers an Länder, Landesfonds und Landeskammern		89.918,71
Transferzahlungen von/an Gemeinden, Gemeindeverbände, Gemeindefonds				
Gesamtsumme Transferzahlungen von/an Gemeinden, Gemeindeverbände, Gemeindefonds			13.767,92	496.632,71
Summe Kapitaltransfers			13.767,92	42.100,00
Summe Laufende Transfers			0,00	454.532,71
2/820010/302000	Unkrautvernichter thermisch	Kapitaltransfers von Gemeinden, Gemeindeverbänden (ohne marktbestimmte Tätigkeit) und Gemeindefonds	13.767,92	
1/000000/752400	Gewählte Gemeindeorgane	Beitrag Pensionsfonds BGM - GSZ		38.673,33
1/012000/752000	Hilfsamt	Transfers an Gemeinden, Gemeindeverbände (ohne marktbestimmte Tätigkeit) und Gemeindefonds		5.288,00
1/080000/752500	Pensionen	Transfers an Gemeinden, Gemeindeverbände (ohne marktbestimmte Tätigkeit) und Gemeindefonds		233.060,00
1/163000/752600	Freiwillige Feuerwehr - Weitensfeld	Beitrag Landesfeuerwehrverband		140,14
1/163100/752600	Freiwillige Feuerwehr - Zweinitz	Beitrag Landesfeuerwehrverband		140,14
1/210000/752200	Allgemeinbildende Pflichtschulen, gemeinsame Kosten	Schulgemeindeverbandsumlage		127.800,00
1/320000/752000	Ausbildung in Musik und darstellender Kunst	BK-Abrechnung Musikschule		30.862,08
1/411000/752300	Maßnahmen der allgemeinen Sozialhilfe	Beiträge Sozialhilfeverband		18.569,02
1/820000/772000	Wirtschaftshöfe	IKZ-Anteil f. Anhänger Arbeitsbühne Telesk.		17.500,00
1/852010/772000	ASZ-Gurktal	IKZ-Teilasphaltierung ASZ-Gurktal, Weiterl. Glödnitz		24.600,00
Transferzahlungen von/an Sozialversicherungsträger				
Gesamtsumme Transferzahlungen von/an Sozialversicherungsträger			5.011,55	0,00
Summe Kapitaltransfers			0,00	0,00
Summe Laufende Transfers			5.011,55	0,00
2/262000/866000	Sportplätze	Transfers von sonstigen Trägern öffentlichen Rechts und Sozialversicherungsträgern	480,50	
2/851000/866000	Betriebe der Abwasserbeseitigung	Transfers von sonstigen Trägern öffentlichen Rechts und Sozialversicherungsträgern	1.479,60	
2/852000/863000	Betriebe der Müllbeseitigung	Rückerstattung Arbeiterstunden ASZ	3.051,45	

Haushaltskonto	Bezeichnung Ansatz	Bezeichnung Post	Summe Einzahlungen	Summe Auszahlungen
Transferzahlungen von/an sonst. Träger des öffentlichen Rechts				
Gesamtsumme Transferzahlungen von/an sonst. Träger des öffentlichen Rechts			21.200,28	94.230,27
Summe Kapitaltransfers			0,00	0,00
Summe Laufende Transfers			21.200,28	94.230,27
2/010000/863000	Zentralamt	Transfers von sonstigen Trägern öffentlichen Rechts und Sozialversicherungsträgern	1.927,33	
2/232000/864000	Schülerbetreuung	Subvention Verkehrsverbund	13.800,00	
2/265000/863000	Tennisplätze und -hallen	Transfers von sonstigen Trägern öffentlichen Rechts und Sozialversicherungsträgern	231,67	
2/839000/864000	Sendemast Rüsthaus Zweinitz	Transfers von Unternehmen (ohne Finanzunternehmen) und andere	5.241,28	
1/012000/754300	Hilfsamt	Transfers an sonstige Träger des öffentlichen Rechts		1.959,24
1/016000/754300	Elektronische Datenverarbeitung	GSZ - Gde. Abr.		2.042,04
1/091000/754200	Personalausbildung und Personalfortbildung	Beitrag Verwaltungsgemeinschaft		1.340,04
1/210000/754100	Allgemeinbildende Pflichtschulen, gemeinsame Kosten	Beitrag an den Kärntner Schulbaufonds		36.066,48
1/690000/754500	Verkehr, Sonstiges	Transfers an sonstige Träger des öffentlichen Rechts		2.392,00
1/852000/752100	Betriebe der Müllbeseitigung	Laufende Transferzahlungen an sonstige Träger des öffentlichen Rechts		50.430,47
Gesamtsumme			3.866.367,43	1.867.542,34

ENTWURF 04.04.2024

Nachweis über Haushaltsrücklagen und
Zahlungsmittelreserven (Anlage 6b)

Rechnungsabschluss 2023

Marktgemeinde Weitensfeld im Gurktal

Nachweis über Haushaltsrücklagen und Zahlungsmittelreserven (Anlage 6b)

Haushaltsrücklagen Nr.	Verwendungszweck	Rücklagenstand			Zahlungsmittelreserven			
		31.12.2022	Zuführungen	Entnahmen	31.12.2023	31.12.2022	31.12.2023	Konto-/Sparbuchnummer
8/9990934/00001	Rücklage FF Weitensfeld	52,75	0,00	52,75	0,00	52,75	0,00	ZW R001 294001 AT41 2070 6069 0070 0029
8/9990934/00003	Rücklage Fremdenverkehr	3.339,43	3,18	24,69	3.317,92	3.339,43	3.317,92	ZW R003 294003 AT42 2070 6069 0070 0011
8/9990934/00004	Rücklage WVA Weitensfeld	44.131,07	64,22	40.011,53	4.183,76	44.131,07	4.183,76	ZW R004 294004 AT64 2070 6069 0070 0003
8/9990934/00007	Rücklage Kanal Weitensfeld	713.526,72	1.950,07	45.000,00	670.476,79	712.009,27	670.476,79	ZW R007 294007 AT54 2070 6069 0070 0086
8/9990934/00008	Rücklage Müllabfuhr	13.375,43	12,44	5,69	13.382,18	7.388,53	13.382,18	ZW R008 294008 AT32 2070 6069 0070 0094
8/9990934/00009	Rücklage Friedhof Weitensfeld	22.162,51	32,07	0,00	22.194,58	22.162,51	22.194,58	ZW R009 294009 AT10 2070 6069 0070 0102
8/9990934/00010	Rücklage Wirtschaftshof	3.618,14	3,45	24,18	3.597,41	3.618,14	3.597,41	ZW R010 294010 AT85 2070 6069 0070 0110
8/9990934/00011	Rücklage WH-Mödringstraße 4	3,22	0,00	0,20	3,02	3,22	3,02	ZW R012 294012 AT84 2070 6069 0070 0128
8/9990934/00012	Rücklage WH-Gurkuferweg 2	10.164,82	9,20	11,78	10.162,24	206,67	10.162,24	ZW R011 294011 AT62 2070 6069 0070 0136
8/9990934/00013	Rücklage WH-Marktstraße 13	16.407,86	15,69	0,00	16.423,55	16.407,86	16.423,55	ZW R013 294013 AT40 2070 6069 0070 0144
8/9990934/00018	Rücklage Fernwärme	7.343,18	6,82	17,12	7.332,88	3.617,32	7.332,88	ZW R018 294018 AT73 2070 6069 0070 0326
8/9990934/00019	Rücklage PV-Anlage Gemeindeamt	6.810,12	5,46	2.252,06	4.563,52	6.407,30	4.563,52	ZW R019 294019 AT19 3951 1001 0020 0337
8/9990934/00020	Rücklage Kriegerdenkmal	7.068,33	6,74	17,64	7.057,43	7.068,33	7.057,43	ZW R020 294020 AT50 2070 6044 0058 0157
Zweckgebundene Haushaltsrücklagen		848.003,58	2.109,34	87.417,64	762.695,28	826.412,40	762.695,28	
8/9990935/00021	Rücklage Allgemein	23.126,09	1,35	0,00	23.127,44	23.126,09	23.127,44	ZW R021 294021 AT63 3951 1002 0020 0337
Allgemeine Haushaltsrücklagen		23.126,09	1,35	0,00	23.127,44	23.126,09	23.127,44	
Gesamtsummen		871.129,67	2.110,69	87.417,64	785.822,72	849.538,49	785.822,72	

ENTWURF 04.04.2024

ENTWURF 04.04.2024

Nachweis über Innere Darlehen




Haushaltsrücklagen Nr.	Verwendungszweck	Rücklagenstand 31.12.2022	Zuführungen	Entnahmen	Rücklagenstand 31.12.2023
---------------------------	------------------	------------------------------	-------------	-----------	------------------------------

ENTWURF 04.04.2024

ENTWURF 04.04.2024

Einzelnachweis über Finanzschulden und Schuldendienst
(Anlage 6c)



Rechnungsabschluss 2023

Marktgemeinde Weitensfeld im Gurktal

Einzelnachweis über Finanzschulden und Schuldendienst (Anlage 6c) - nach Ansatz

Darlehen Darlehensgeber Verwendung Aktenzahl	Ansatz	Staat	Laufzeit	Darlehenshöhe Gesamt	Buchwert 31.12.2022	Zugang	Tilgung	Zinsen	Summe Schulden- dienst	Schulden- dienst Ersätze	Kurs Gewinn/ -Verlust	Buchwert inkl. KG/KV 31.12.2023	Netto Schulden- dienst
		Währung/Zinssatz											
817/26 Raiffeisenbank Mittelkärnten eG Pensionsrückzahlung GSZ - Fall Bacher, Rückzahlbares Darlehen, Raiffeisenbank Gurktal 20230207	080000	AT	2021 - 2031	360.000,00	324.461,20	0,00	35.204,60	1.852,40	37.057,00	0,00	0,00	289.256,60	37.057,00
Summe 080000					324.461,20	0,00	35.204,60	1.852,40	37.057,00	0,00	0,00	289.256,60	37.057,00
10005/27 Kärntner Regionalfonds Neugestaltung Oberer Platz 00943003815	612301	AT	2022 - 2027	210.000,00	210.000,00	0,00	41.997,56	318,50	42.316,06	0,00	0,00	168.002,44	42.316,06
Summe 612301					210.000,00	0,00	41.997,56	318,50	42.316,06	0,00	0,00	168.002,44	42.316,06
10005/25 Kärntner Regionalfonds Kauf Postgebäude 03-SV62-8/12-2017	846000	AT	2018 - 2023	80.000,00	16.383,21	0,00	16.383,21	245,75	16.628,96	0,00	0,00	0,00	16.628,96
Summe 846000					16.383,21	0,00	16.383,21	245,75	16.628,96	0,00	0,00	0,00	16.628,96
10000/1 Kärntner Wasserwirtschaftsfonds Abt. 12 ABA BA02 - Kanal Zweinitz, Kärntner Wasserwirtschaftsfonds A300730	851000	AT	2005 - 2039	383.065,00	383.065,00	0,00	0,00	0,00	0,00	0,00	0,00	383.065,00	0,00
10000/2 Kärntner Wasserwirtschaftsfonds Abt. 12 ABA BA03 - Kanal St. Andrä, Kärntner Wasserwirtschaftsfonds A501140	851000	AT	2006 - 2040	68.047,00	79.602,90	796,03	0,00	796,03	796,03	0,00	0,00	80.398,93	796,03

Rechnungsabschluss 2023

Marktgemeinde Weitensfeld im Gurktal

Einzelnachweis über Finanzschulden und Schuldendienst (Anlage 6c) - nach Ansatz

Darlehen Darlehensgeber Verwendung Aktenzahl	Ansatz	Staat	Laufzeit	Darlehenshöhe Gesamt	Buchwert 31.12.2022	Zugang	Tilgung	Zinsen	Summe Schulden- dienst	Schulden- dienst Ersätze	Kurs Gewinn/ -Verlust	Buchwert inkl. KG/KV 31.12.2023	Netto Schulden- dienst
		Währung/Zinssatz											
10000/6 Kärntner Wasserwirtschaftsfonds Abt. 12 ABA BA06 - Kanalbau Kaindorf- Altenmarkt, Kärntner Wasserwirtschaftsfonds B301830	851000	AT	2014 - 2050	283.520,00	299.762,75	2.997,63	0,00	2.997,63	2.997,63	0,00	0,00	302.760,38	2.997,63
10000/7 Kärntner Wasserwirtschaftsfonds Abt. 12 ABA BA05 - Kanalbau Zammelsberg, Kärntner Wasserwirtschaftsfonds B001523	851000	AT	2011 - 2046	281.444,00	313.045,50	3.130,46	0,00	3.130,46	3.130,46	0,00	0,00	316.175,96	3.130,46
10000/8 Kärntner Wasserwirtschaftsfonds Abt. 12 ABA BA08 - Kanalerweiterung Weitensfeld, Kärntner Wasserwirtschaftsfonds A903307	851000	AT	2011 - 2045	9.547,00	10.572,20	105,72	0,00	105,72	105,72	0,00	0,00	10.677,92	105,72
10001/10 Austrian Anadi Bank AG ABA im Gemeindegebiet BA01, Rückzahlbares Darlehen, Austrian Anadi Bank AG 789808 015	851000	AT	2002 - 2026	2.499.945,50	486.184,59	0,00	115.592,05	15.252,75	130.844,80	0,00	0,00	370.592,54	130.844,80
10001/13 Austrian Anadi Bank AG ABA im Gemeindegebiet BA02, Rückzahlbares Darlehen, Austrian Anadi Bank AG 789873 011	851000	AT	2008 - 2033	980.000,00	494.338,84	0,00	40.649,09	14.676,83	55.325,92	0,00	0,00	453.689,75	55.325,92
10001/14 Austrian Anadi Bank AG ABA im Gemeindegebiet BA03, Rückzahlbares Darlehen, Austrian Anadi Bank AG 789981 019	851000	AT	2009 - 2031	200.000,00	83.475,83	0,00	7.796,90	3.443,10	11.240,00	0,00	0,00	75.678,93	11.240,00

Rechnungsabschluss 2023

Marktgemeinde Weitensfeld im Gurktal

Einzelnachweis über Finanzschulden und Schuldendienst (Anlage 6c) - nach Ansatz

Darlehen Darlehensgeber Verwendung Aktenzahl	Ansatz	Staat	Laufzeit	Darlehenshöhe Gesamt	Buchwert 31.12.2022	Zugang	Tilgung	Zinsen	Summe Schulden- dienst	Schulden- dienst Ersätze	Kurs Gewinn/ -Verlust	Buchwert inkl. KG/KV 31.12.2023	Netto Schulden- dienst
		Währung/Zinssatz											
10003/19 BAWAG P.S.K. ABA im Gemeindegebiet BA05, Rückzahlbares Darlehen, BAWAG PSK, A-1018 Wien 00540-036-810	851000	AT	2012 - 2037	1.140.000,00	684.602,59	0,00	35.289,04	27.900,33	63.189,37	0,00	0,00	649.313,55	63.189,37
			EUR/0,437%										
			euribor6m										
10003/21 BAWAG P.S.K. ABA im Gemeindegebiet BA06, Rückzahlbares Darlehen, BAWAG-PSK, A-1018 Wien 00540-053-553	851000	AT	2014 - 2039	1.000.000,00	678.534,11	0,00	29.126,96	28.403,08	57.530,04	0,00	0,00	649.407,15	57.530,04
			EUR/0,537%										
			euribor6m										
Summe 851000					3.513.184,31	7.029,84	228.454,04	96.705,93	325.159,97	0,00	0,00	3.291.760,11	325.159,97
10001/4 Austrian Anadi Bank AG WH-Zweinitz/Mödringstraße 4, Rückzahlbares Darlehen, Austrian Anadi Bank AG 836408 012	853000	AT	1981 - 2030	34.301,58	5.058,88	0,00	640,25	45,79	686,04	0,00	0,00	4.418,63	686,04
			EUR/1,000%										
10002/12 Kärntner Sparkasse AG WH-Zweinitz/Mödringstraße 4, Rückzahlbares Darlehen, Kärntner Sparkasse AG 6962-000052	853000	AT	2003 - 2022	91.000,00	2.686,47	0,00	2.686,47	49,21	2.735,68	0,00	0,00	0,00	2.735,68
			EUR/1,000%										
Summe 853000					7.745,35	0,00	3.326,72	95,00	3.421,72	0,00	0,00	4.418,63	3.421,72
10001/5 Austrian Anadi Bank AG WH-Weitensfeld/Gurkuferweg 2, Rückzahlbares Darlehen, Austrian Anadi Bank AG 831724 013	853100	AT	1981 - 2033	36.336,42	7.025,45	0,00	661,42	65,30	726,72	0,00	0,00	6.364,03	726,72
			EUR/1,000%										
Summe 853100					7.025,45	0,00	661,42	65,30	726,72	0,00	0,00	6.364,03	726,72

Rechnungsabschluss 2023


Marktgemeinde Weitensfeld im Gurktal

Einzelnachweis über Finanzschulden und Schuldendienst (Anlage 6c) - nach Ansatz

Darlehen Darlehensgeber Verwendung Aktenzahl	Ansatz	Staat	Laufzeit	Darlehenshöhe Gesamt	Buchwert 31.12.2022	Zugang	Tilgung	Zinsen	Summe Schulden- dienst	Schulden- dienst Ersätze	Kurs Gewinn/ -Verlust	Buchwert inkl. KG/KV 31.12.2023	Netto Schulden- dienst
		Währung/Zinssatz											
10004/22 UniCredit Bank Austria AG WH-Zammeslberg 3 Umbau, Rückzahlbares Darlehen, UniCredit Bank Austria AG 10003 379 988	853300	AT	2014 - 2033	175.500,00	99.340,09	0,00	7.227,31	4.201,37	11.428,68	0,00	0,00	92.112,78	11.428,68
			EUR/0,693%										
			euribor6m										
10006/24 Land Kärnten WH-Zammelsberg 3, Wohnbauförderungskredit, Land Kärnten WuS-Zahl: 1329138	853300	AT	2016 - 2058	131.810,00	175.674,15	5.963,15	0,00	0,00	0,00	0,00	0,00	181.637,30	0,00
			EUR/1,000%										
Summe 853300					275.014,24	5.963,15	7.227,31	4.201,37	11.428,68	0,00	0,00	273.750,08	11.428,68
Gesamtsumme					4.353.813,76	12.992,99	333.254,86	103.484,25	436.739,11	0,00	0,00	4.033.551,89	436.739,11
Davon ohne A85-89					550.844,41	0,00	93.585,37	2.416,65	96.002,02	0,00	0,00	457.259,04	96.002,02
Davon A85-89					3.802.969,35	12.992,99	239.669,49	101.067,60	340.737,09	0,00	0,00	3.576.292,85	340.737,09
210040 Raiffeisenbank Mittelkärnten eGen					-22.252,80							406.578,27	
			EUR										
Summe					-22.252,80	0,00	0,00	0,00	0,00	0,00	0,00	406.578,27	0,00

ENTWURF 04.04.2024

Einzelnachweis über Finanzschulden und Schuldendienst
(Anlage 6c)



Darlehen	Ansatz	Staat	Laufzeit	Darlehenshöhe	Buchwert	Zugang	Tilgung	Zinsen	Summe	Schulden-	Kurs	Buchwert	Netto
Darlehensgeber				Gesamt	31.12.2022				Schulden-	dienst	Gewinn/	inkl. KG/KV	Schulden-
Verwendung		Währung/Zinssatz							dienst	Ersätze	-Verlust	31.12.2023	dienst
Aktenzahl													

1. Darlehen für Investitionszwecke**1.1. ... von Trägern des öffentlichen Rechts****1.1.1. ... von Bund, Bundesfonds, Bundeskammern****1.1.2. ... von Ländern, Landesfonds, Landesammern**

10001/5	853100	AT	1981 - 2033	36.336,42	7.025,45	0,00	661,42	65,30	726,72	0,00	0,00	6.364,03	726,72
---------	--------	----	-------------	-----------	----------	------	--------	-------	--------	------	------	----------	--------

Austrian Anadi Bank AG

WH-Weitensfeld/Gurkuferweg 2,
Rückzahlbares Darlehen, Austrian
Anadi Bank AG

831724 013

10005/25	846000	AT	2018 - 2023	80.000,00	16.383,21	0,00	16.383,21	245,75	16.628,96	0,00	0,00	0,00	16.628,96
----------	--------	----	-------------	-----------	-----------	------	-----------	--------	-----------	------	------	------	-----------

Kärntner Regionalfonds

Kauf Postgebäude
03-SV62-8/12-2017

10005/27	612301	AT	2022 - 2027	210.000,00	210.000,00	0,00	41.997,56	318,50	42.316,06	0,00	0,00	168.002,44	42.316,06
----------	--------	----	-------------	------------	------------	------	-----------	--------	-----------	------	------	------------	-----------

Kärntner Regionalfonds

Neugestaltung Oberer Platz
00943003815

10006/24	853300	AT	2016 - 2058	131.810,00	175.674,15	5.963,15	0,00	0,00	0,00	0,00	0,00	181.637,30	0,00
----------	--------	----	-------------	------------	------------	----------	------	------	------	------	------	------------	------

Land Kärnten

WH-Zammelsberg 3,
Wohnbauförderungskredit, Land
Kärnten

WuS-Zahl: 1329138

1.1.3. ... von Gemeinden, Gemeindeverbänden, Gemeindefonds**1.1.4. ... von Sozialversicherungsträgern****1.1.5. ... von sonstigen Trägern des öffentlichen Rechts****1.2. ... von Beteiligungen der Gebietskörperschaft (ohne Finanzunternehmungen)****1.3. ... von Unternehmen (ohne Beteiligungen und ohne Finanzunternehmungen)**

Darlehen Darlehensgeber Verwendung Aktenzahl	Ansatz	Staat	Laufzeit	Darlehenshöhe Gesamt	Buchwert 31.12.2022	Zugang	Tilgung	Zinsen	Summe Schulden- dienst	Schulden- dienst Ersätze	Kurs Gewinn/ -Verlust	Buchwert inkl. KG/KV 31.12.2023	Netto Schulden- dienst
		Währung/Zinssatz											
1.4. ... von Finanzunternehmen													
1.4.1. ... von Finanzunternehmen im Inland													
10000/1 Kärntner Wasserwirtschaftsfonds Abt. 12 ABA BA02 - Kanal Zweinitz, Kärntner Wasserwirtschaftsfonds A300730	851000	AT	2005 - 2039	383.065,00	383.065,00	0,00	0,00	0,00	0,00	0,00	0,00	383.065,00	0,00
10000/2 Kärntner Wasserwirtschaftsfonds Abt. 12 ABA BA03 - Kanal St. Andrä, Kärntner Wasserwirtschaftsfonds A501140	851000	AT	2006 - 2040	68.047,00	79.602,90	796,03	0,00	796,03	796,03	0,00	0,00	80.398,93	796,03
10000/6 Kärntner Wasserwirtschaftsfonds Abt. 12 ABA BA06 - Kanalbau Kaindorf- Altenmarkt, Kärntner Wasserwirtschaftsfonds B301830	851000	AT	2014 - 2050	283.520,00	299.762,75	2.997,63	0,00	2.997,63	2.997,63	0,00	0,00	302.760,38	2.997,63
10000/7 Kärntner Wasserwirtschaftsfonds Abt. 12 ABA BA05 - Kanalbau Zammelsberg, Kärntner Wasserwirtschaftsfonds B001523	851000	AT	2011 - 2046	281.444,00	313.045,50	3.130,46	0,00	3.130,46	3.130,46	0,00	0,00	316.175,96	3.130,46
10000/8 Kärntner Wasserwirtschaftsfonds Abt. 12 ABA BA08 - Kanalerweiterung Weitensfeld, Kärntner Wasserwirtschaftsfonds A903307	851000	AT	2011 - 2045	9.547,00	10.572,20	105,72	0,00	105,72	105,72	0,00	0,00	10.677,92	105,72
10001/4 Austrian Anadi Bank AG WH-Zweinitz/Mödringstraße 4, Rückzahlbares Darlehen, Austrian Anadi Bank AG 836408 012	853000	AT	1981 - 2030	34.301,58	5.058,88	0,00	640,25	45,79	686,04	0,00	0,00	4.418,63	686,04

Rechnungsabschluss 2023

Marktgemeinde Weitensfeld im Gurktal

Einzelnachweis über Finanzschulden und Schuldendienst (Anlage 6c)

Darlehen Darlehensgeber Verwendung Aktenzahl	Ansatz	Staat	Laufzeit	Darlehenshöhe Gesamt	Buchwert 31.12.2022	Zugang	Tilgung	Zinsen	Summe Schulden- dienst	Schulden- dienst Ersätze	Kurs Gewinn/ -Verlust	Buchwert inkl. KG/KV 31.12.2023	Netto Schulden- dienst
		Währung/Zinssatz											
10001/10 Austrian Anadi Bank AG ABA im Gemeindegebiet BA01, Rückzahlbares Darlehen, Austrian Anadi Bank AG 789808 015	851000	AT	2002 - 2026	2.499.945,50	486.184,59	0,00	115.592,05	15.252,75	130.844,80	0,00	0,00	370.592,54	130.844,80
10001/13 Austrian Anadi Bank AG ABA im Gemeindegebiet BA02, Rückzahlbares Darlehen, Austrian Anadi Bank AG 789873 011	851000	AT	2008 - 2033	980.000,00	494.338,84	0,00	40.649,09	14.676,83	55.325,92	0,00	0,00	453.689,75	55.325,92
10001/14 Austrian Anadi Bank AG ABA im Gemeindegebiet BA03, Rückzahlbares Darlehen, Austrian Anadi Bank AG 789981 019	851000	AT	2009 - 2031	200.000,00	83.475,83	0,00	7.796,90	3.443,10	11.240,00	0,00	0,00	75.678,93	11.240,00
10002/12 Kärntner Sparkasse AG WH-Zweinitz/Mödringstraße 4, Rückzahlbares Darlehen, Kärntner Sparkasse AG 6962-000052	853000	AT	2003 - 2022	91.000,00	2.686,47	0,00	2.686,47	49,21	2.735,68	0,00	0,00	0,00	2.735,68
10003/19 BAWAG P.S.K. ABA im Gemeindegebiet BA05, Rückzahlbares Darlehen, BAWAG PSK, A-1018 Wien 00540-036-810	851000	AT	2012 - 2037	1.140.000,00	684.602,59	0,00	35.289,04	27.900,33	63.189,37	0,00	0,00	649.313,55	63.189,37
10003/21 BAWAG P.S.K. ABA im Gemeindegebiet BA06, Rückzahlbares Darlehen, BAWAG- PSK, A-1018 Wien 00540-053-553	851000	AT	2014 - 2039	1.000.000,00	678.534,11	0,00	29.126,96	28.403,08	57.530,04	0,00	0,00	649.407,15	57.530,04

Darlehen Darlehensgeber Verwendung Aktenzahl	Ansatz	Staat	Laufzeit	Darlehenshöhe Gesamt	Buchwert 31.12.2022	Zugang	Tilgung	Zinsen	Summe Schulden- dienst	Schulden- dienst Ersätze	Kurs Gewinn/ -Verlust	Buchwert inkl. KG/KV 31.12.2023	Netto Schulden- dienst
		Währung/Zinssatz											
2.5. ... von Sonstigen													
Zwischensumme					324.461,20	0,00	35.204,60	1.852,40	37.057,00	0,00	0,00	289.256,60	37.057,00
SUMME (1 und 2)					4.353.813,76	12.992,99	333.254,86	103.484,25	436.739,11	0,00	0,00	4.033.551,89	436.739,11
Davon ohne A85-89					550.844,41	0,00	93.585,37	2.416,65	96.002,02	0,00	0,00	457.259,04	96.002,02
Davon A85-89					3.802.969,35	12.992,99	239.669,49	101.067,60	340.737,09	0,00	0,00	3.576.292,85	340.737,09
3. Finanzschulden gem. §32 (2)													
3.1. ... von Trägern des öffentlichen Rechts													
3.2. ... von Finanzunternehmen													
3.2.1. ... von Finanzunternehmen im Inland													
210040 Raiffeisenbank Mittelkärnten eGen					-22.252,80							406.578,27	
			EUR										
3.2.2. ... von Finanzunternehmen im Ausland													
Summe					-22.252,80	0,00	0,00	0,00	0,00	0,00	0,00	406.578,27	0,00

ENTWURF 04.04.2024

ENTWURF 04.04.2024

Nachweis über hausinterne Vergütungen (Anlage 6f)



Gruppenebene		Erträge	Aufwendungen
0	Vertretungskörper und allgemeine Verwaltung	0,00	402,96
1	Öffentliche Ordnung und Sicherheit	0,00	8,97
2	Unterricht, Erziehung, Sport und Wissenschaft	0,00	5.676,42
3	Kunst, Kultur und Kultus	0,00	13.029,98
4	Soziale Wohlfahrt und Wohnbauförderung	0,00	0,00
5	Gesundheit	0,00	1.846,90
6	Straßen- und Wasserbau, Verkehr	0,00	62.425,27
7	Wirtschaftsförderung	0,00	325,50
8	Dienstleistungen	201.927,44	118.211,44
9	Finanzwirtschaft	0,00	0,00
Summe		201.927,44	201.927,44
Nicht voranschlagswirksame Gebarung		Mittelaufbringung	Mittelverwendung
270	Finanzamt Vorsteuerbeträge (nicht voranschlagswirksame Gebarung)	0,00	0,00
360	Umsatzsteuer (nicht voranschlagswirksame Gebarung)	0,00	0,00
Summe		0,00	0,00

ENTWURF 04.04.2024

ENTWURF 04.04.2024

Anlagenspiegel nach Ansatz (Anlage 6g)



Ansatz	MVAG	Bezeichnung	Anschaffungskosten kum. 31.12.2022	kumulierte Abschreibung	Buchwert 31.12.2022	Zugänge/ + Umbuchungen -	Abgänge/	Wertaufholung+/ Wertminderung-	Abschreibung	Buchwert 31.12.2023
010000	Zentralamt		894.006,45	601.047,74	292.958,71	9.131,23	0,00	0,00	21.560,57	280.529,37
	1022	Gebäude und Bauten	872.554,53	584.363,51	288.191,02	0,00	0,00	0,00	17.466,12	270.724,90
	1025	Technische Anlagen, Fahrzeuge und Maschinen	14.590,20	12.766,43	1.823,77	0,00	0,00	0,00	1.823,77	0,00
	1026	Amts-, Betriebs- und Geschäftsausstattung	6.861,72	3.917,80	2.943,92	9.131,23	0,00	0,00	2.270,68	9.804,47
163000	Freiwillige Feuerwehr - Weitensfeld		652.731,25	486.477,82	166.253,43	0,00	0,00	0,00	27.976,34	138.277,09
	1022	Gebäude und Bauten	75.030,37	6.752,74	68.277,63	0,00	0,00	0,00	1.500,61	66.777,02
	1025	Technische Anlagen, Fahrzeuge und Maschinen	561.715,13	463.739,33	97.975,80	0,00	0,00	0,00	26.475,73	71.500,07
	1026	Amts-, Betriebs- und Geschäftsausstattung	15.985,75	15.985,75	0,00	0,00	0,00	0,00	0,00	0,00
163100	Freiwillige Feuerwehr - Zweinitz		218.653,69	201.731,76	16.921,93	0,00	0,00	0,00	787,07	16.134,86
	1022	Gebäude und Bauten	39.353,36	22.431,43	16.921,93	0,00	0,00	0,00	787,07	16.134,86
	1025	Technische Anlagen, Fahrzeuge und Maschinen	160.152,58	160.152,58	0,00	0,00	0,00	0,00	0,00	0,00
	1026	Amts-, Betriebs- und Geschäftsausstattung	19.147,75	19.147,75	0,00	0,00	0,00	0,00	0,00	0,00
179601	Notstromversorgung Leuchtturm		0,00	0,00	0,00	30.051,60	0,00	0,00	1.502,58	28.549,02
	1025	Technische Anlagen, Fahrzeuge und Maschinen	0,00	0,00	0,00	30.051,60	0,00	0,00	1.502,58	28.549,02
211100	Volksschulen VS Weitensfeld		813.072,45	459.194,21	353.878,24	5.113,12	0,00	0,00	15.983,57	343.007,79
	1022	Gebäude und Bauten	786.396,37	432.518,13	353.878,24	0,00	0,00	0,00	15.727,92	338.150,32
	1026	Amts-, Betriebs- und Geschäftsausstattung	26.676,08	26.676,08	0,00	5.113,12	0,00	0,00	255,65	4.857,47
240000	Kindergärten		395.080,32	151.850,53	243.229,79	853,33	0,00	0,00	8.682,38	235.400,74
	1022	Gebäude und Bauten	341.000,86	104.994,02	236.006,84	0,00	0,00	0,00	6.814,68	229.192,16
	1026	Amts-, Betriebs- und Geschäftsausstattung	54.079,46	46.856,51	7.222,95	853,33	0,00	0,00	1.867,70	6.208,58
262000	Sportplätze		128.137,66	18.929,65	109.208,01	33.720,29	0,00	0,00	4.690,43	138.237,87
	1022	Gebäude und Bauten	122.537,66	18.649,65	103.888,01	0,00	0,00	0,00	2.444,42	101.443,59
	1025	Technische Anlagen, Fahrzeuge und Maschinen	5.600,00	280,00	5.320,00	33.720,29	0,00	0,00	2.246,01	36.794,28
265000	Tennisplätze und -hallen		186.625,32	178.765,00	7.860,32	0,00	0,00	0,00	1.572,06	6.288,26
	1021	Grundstücke, Grundstückseinrichtungen und Infri	134.747,23	134.747,23	0,00	0,00	0,00	0,00	0,00	0,00
	1022	Gebäude und Bauten	51.878,09	44.017,77	7.860,32	0,00	0,00	0,00	1.572,06	6.288,26
269001	Spielplätze im Gemeindegebiet		0,00	0,00	0,00	28.193,84	0,00	0,00	854,36	27.339,48
	1021	Grundstücke, Grundstückseinrichtungen und Infri	0,00	0,00	0,00	28.193,84	0,00	0,00	854,36	27.339,48
320000	Ausbildung in Musik und darstellender Kunst		1.817,91	454,48	1.363,43	12.004,89	0,00	0,00	1.621,62	11.746,70
	1026	Amts-, Betriebs- und Geschäftsausstattung	1.817,91	454,48	1.363,43	12.004,89	0,00	0,00	1.621,62	11.746,70
369000	Sonstige Einrichtungen und Maßnahmen		0,00	0,00	0,00	5.964,29	0,00	0,00	298,21	5.666,08
	1026	Amts-, Betriebs- und Geschäftsausstattung	0,00	0,00	0,00	5.964,29	0,00	0,00	298,21	5.666,08
380000	Vereinshaus Zweinitz		70.664,76	9.893,08	60.771,68	0,00	0,00	0,00	1.413,29	59.358,39
	1022	Gebäude und Bauten	70.664,76	9.893,08	60.771,68	0,00	0,00	0,00	1.413,29	59.358,39
612000	Gemeindestraßen		10.904.379,11	6.087.914,23	4.816.464,88	0,00	0,00	0,00	397.323,95	4.419.140,93
	1021	Grundstücke, Grundstückseinrichtungen und Infri	10.904.379,11	6.087.914,23	4.816.464,88	0,00	0,00	0,00	397.323,95	4.419.140,93
612001	Asphaltierung Zweinitzwinkelstraße BA01		249.236,52	11.328,93	237.907,59	0,00	0,00	0,00	7.552,62	230.354,97
	1021	Grundstücke, Grundstückseinrichtungen und Infri	249.236,52	11.328,93	237.907,59	0,00	0,00	0,00	7.552,62	230.354,97

Ansatz	MVAG	Bezeichnung	Anschaffungskosten kum. 31.12.2022	kumulierte Abschreibung	Buchwert 31.12.2022	Zugänge/ + Umbuchungen -	Abgänge/ -	Wertaufholung+/ Wertminderung-	Abschreibung	Buchwert 31.12.2023
612002	Asphaltierung Magdalenenstraße		322.101,76	14.640,99	307.460,77	0,00	0,00	0,00	9.760,66	297.700,11
	1021	Grundstücke, Grundstückseinrichtungen und Infi	322.101,76	14.640,99	307.460,77	0,00	0,00	0,00	9.760,66	297.700,11
612003	Rad- und Gehweg von Weitensfeld bis Altenmarkt		6.107,65	0,00	6.107,65	1.774,94	0,00	0,00	0,00	7.882,59
	1028	Geleistete Anzahlungen für Anlagen und Anlage	6.107,65	0,00	6.107,65	1.774,94	0,00	0,00	0,00	7.882,59
612004	Asphaltierung Zweinitzwinkelstraße BA02		288.824,99	4.376,14	284.448,85	0,00	0,00	0,00	8.752,27	275.696,58
	1021	Grundstücke, Grundstückseinrichtungen und Infi	288.824,99	4.376,14	284.448,85	0,00	0,00	0,00	8.752,27	275.696,58
612005	Brücke Braunsbergstraße		12.000,00	0,00	12.000,00	0,00	0,00	0,00	0,00	12.000,00
	1028	Geleistete Anzahlungen für Anlagen und Anlage	12.000,00	0,00	12.000,00	0,00	0,00	0,00	0,00	12.000,00
612006	Begegnungszone Freizeitzentrum		172.101,50	2.607,60	169.493,90	0,00	0,00	0,00	5.215,20	164.278,70
	1021	Grundstücke, Grundstückseinrichtungen und Infi	172.101,50	2.607,60	169.493,90	0,00	0,00	0,00	5.215,20	164.278,70
612007	Verbindungsstraße Reinsberg BA01		9.406,78	0,00	9.406,78	236.002,35	0,00	0,00	0,00	245.409,13
	1028	Geleistete Anzahlungen für Anlagen und Anlage	9.406,78	0,00	9.406,78	236.002,35	0,00	0,00	0,00	245.409,13
612008	Asphaltierung Zweinitzwinkelstraße BA03		0,00	0,00	0,00	126.331,46	0,00	0,00	0,00	126.331,46
	1021	Grundstücke, Grundstückseinrichtungen und Infi	0,00	0,00	0,00	126.331,46	0,00	0,00	0,00	126.331,46
612301	Neugestaltung des Oberen Platzes		618.192,98	0,00	618.192,98	139.975,22	0,00	0,00	0,00	758.168,20
	1028	Geleistete Anzahlungen für Anlagen und Anlage	618.192,98	0,00	618.192,98	139.975,22	0,00	0,00	0,00	758.168,20
816000	Öffentliche Beleuchtung und öffentliche Uhren		184.563,02	184.563,02	0,00	0,00	0,00	0,00	0,00	0,00
	1024	Sonderanlagen	184.563,02	184.563,02	0,00	0,00	0,00	0,00	0,00	0,00
817000	Friedhöfe		351.762,11	187.992,07	163.770,04	14.799,78	2.332,80	0,00	10.848,34	165.388,68
	1024	Sonderanlagen	351.762,11	187.992,07	163.770,04	14.799,78	2.332,80	0,00	10.848,34	165.388,68
820000	Wirtschaftshöfe		241.681,74	123.104,74	118.577,00	1.452,00	0,00	882,00	8.991,84	111.919,16
	1022	Gebäude und Bauten	193.172,52	104.109,12	89.063,40	0,00	0,00	0,00	3.872,32	85.191,08
	1025	Technische Anlagen, Fahrzeuge und Maschinen	45.652,02	17.995,60	27.656,42	1.452,00	0,00	882,00	4.833,80	25.156,62
	1026	Amts-, Betriebs- und Geschäftsausstattung	2.857,20	1.000,02	1.857,18	0,00	0,00	0,00	285,72	1.571,46
820010	Unkrautvernichter thermisch		0,00	0,00	0,00	20.651,76	0,00	0,00	1.032,59	19.619,17
	1025	Technische Anlagen, Fahrzeuge und Maschinen	0,00	0,00	0,00	20.651,76	0,00	0,00	1.032,59	19.619,17
820020	Anschaffung Traktor Wirtschaftshof		0,00	0,00	0,00	35.600,00	0,00	0,00	0,00	35.600,00
	1025	Technische Anlagen, Fahrzeuge und Maschinen	0,00	0,00	0,00	35.600,00	0,00	0,00	0,00	35.600,00
831000	Freibäder		618.854,80	601.787,23	17.067,57	0,00	0,00	0,00	1.933,95	15.133,62
	1021	Grundstücke, Grundstückseinrichtungen und Infi	285.951,01	285.951,01	0,00	0,00	0,00	0,00	0,00	0,00
	1022	Gebäude und Bauten	313.564,24	313.564,24	0,00	0,00	0,00	0,00	0,00	0,00
	1025	Technische Anlagen, Fahrzeuge und Maschinen	19.339,55	2.271,98	17.067,57	0,00	0,00	0,00	1.933,95	15.133,62
831010	Sanierung Freizeitzentrum		73.303,32	0,00	73.303,32	0,00	0,00	0,00	3.665,17	69.638,15
	1022	Gebäude und Bauten	73.303,32	0,00	73.303,32	0,00	0,00	0,00	3.665,17	69.638,15
840000	Grundbesitz		1.337.051,74	0,00	1.337.051,74	19.903,00	22.688,00	0,00	0,00	1.334.266,74
	1021	Grundstücke, Grundstückseinrichtungen und Infi	1.337.051,74	0,00	1.337.051,74	19.903,00	22.688,00	0,00	0,00	1.334.266,74
846000	Wohn- und Geschäftsgebäude Oberer Platz 7		130.429,01	11.738,61	118.690,40	0,00	0,00	0,00	2.608,58	116.081,82
	1022	Gebäude und Bauten	130.429,01	11.738,61	118.690,40	0,00	0,00	0,00	2.608,58	116.081,82

Ansatz	MVAG	Bezeichnung	Anschaffungskosten kum. 31.12.2022	kumulierte Abschreibung	Buchwert 31.12.2022	Zugänge/ + Umbuchungen -	Abgänge/	Wertaufholung+/ Wertminderung-	Abschreibung	Buchwert 31.12.2023
849000	Haus Altenmarkt 13		123.865,48	11.147,89	112.717,59	0,00	0,00	0,00	2.477,31	110.240,28
	1022	Gebäude und Bauten	123.865,48	11.147,89	112.717,59	0,00	0,00	0,00	2.477,31	110.240,28
850000	WVA-Weitensfeld und Zammelsberg		607.064,78	293.299,91	313.764,87	117.399,78	0,00	0,00	16.208,21	414.956,44
	1023	Wasser- und Abwasserbauten und -anlagen	607.064,78	293.299,91	313.764,87	117.399,78	0,00	0,00	16.208,21	414.956,44
851000	Betriebe der Abwasserbeseitigung		10.285.810,80	4.066.299,91	6.219.510,89	53.030,15	0,00	0,00	197.924,53	6.074.616,51
	1023	Wasser- und Abwasserbauten und -anlagen	10.262.442,48	4.061.626,25	6.200.816,23	53.030,15	0,00	0,00	195.587,70	6.058.258,68
	1025	Technische Anlagen, Fahrzeuge und Maschinen	23.368,32	4.673,66	18.694,66	0,00	0,00	0,00	2.336,83	16.357,83
853000	Wohnhaus Mödringstraße 4		136.945,44	49.300,36	87.645,08	0,00	0,00	0,00	2.738,91	84.906,17
	1022	Gebäude und Bauten	136.945,44	49.300,36	87.645,08	0,00	0,00	0,00	2.738,91	84.906,17
853100	Wohnhaus Gurkuferweg 2		124.157,00	11.174,13	112.982,87	0,00	0,00	0,00	2.483,14	110.499,73
	1022	Gebäude und Bauten	124.157,00	11.174,13	112.982,87	0,00	0,00	0,00	2.483,14	110.499,73
853200	Wohnhaus Marktstrasse 13		49.619,89	32.252,94	17.366,95	0,00	0,00	0,00	992,40	16.374,55
	1022	Gebäude und Bauten	49.619,89	32.252,94	17.366,95	0,00	0,00	0,00	992,40	16.374,55
853201	Wohnhaus Marktstraße 13 - Neubau		8.930,00	0,00	8.930,00	1.375,00	0,00	0,00	0,00	10.305,00
	1028	Geleistete Anzahlungen für Anlagen und Anlage	8.930,00	0,00	8.930,00	1.375,00	0,00	0,00	0,00	10.305,00
853300	Wohnhaus Zammelsberg 3		345.851,92	55.336,31	290.515,61	0,00	0,00	0,00	6.917,04	283.598,57
	1022	Gebäude und Bauten	345.851,92	55.336,31	290.515,61	0,00	0,00	0,00	6.917,04	283.598,57
870000	PV-Anlage beim Gemeindeamt in Weitensfeld		17.134,33	8.138,82	8.995,51	0,00	0,00	0,00	856,72	8.138,79
	1024	Sonderanlagen	17.134,33	8.138,82	8.995,51	0,00	0,00	0,00	856,72	8.138,79
870100	PV-Anlage beim Rüsthaus in Zweinitz		19.340,70	9.186,83	10.153,87	0,00	0,00	0,00	967,04	9.186,83
	1024	Sonderanlagen	19.340,70	9.186,83	10.153,87	0,00	0,00	0,00	967,04	9.186,83
870200	PV-Anlage bei der Kläranlage in Hafendorf		41.704,07	20.852,02	20.852,05	0,00	0,00	0,00	2.085,21	18.766,84
	1024	Sonderanlagen	41.704,07	20.852,02	20.852,05	0,00	0,00	0,00	2.085,21	18.766,84
871000	Fernwärmeversorgung		107.020,59	18.164,27	88.856,32	0,00	0,00	0,00	7.108,51	81.747,81
	1022	Gebäude und Bauten	107.020,59	18.164,27	88.856,32	0,00	0,00	0,00	7.108,51	81.747,81
		Summe Aktiva	30.748.231,84	13.913.551,22	16.834.680,62	893.328,03	25.020,80	882,00	785.386,67	16.918.483,18

Ansatz	MVAG	Bezeichnung	Anschaffungskosten kum. 31.12.2022	kumulierte Abschreibung	Buchwert 31.12.2022	Zugänge/ + Umbuchungen -	Abgänge/ -	Wertaufholung+/ Wertminderung-	Abschreibung	Buchwert 31.12.2023
010000	Zentralamt		-305.657,14	-17.466,12	-288.191,02	0,00	0,00	0,00	-17.466,12	-270.724,90
	1311	Investitionszuschüsse von Trägern öffentlichen F	-305.657,14	-17.466,12	-288.191,02	0,00	0,00	0,00	-17.466,12	-270.724,90
163000	Freiwillige Feuerwehr - Weitensfeld		-549.835,89	-428.577,20	-121.258,69	0,00	0,00	0,00	-21.922,67	-99.336,02
	1311	Investitionszuschüsse von Trägern öffentlichen F	-451.762,14	-330.503,45	-121.258,69	0,00	0,00	0,00	-21.922,67	-99.336,02
	1313	Investitionszuschüsse von Übrigen	-98.073,75	-98.073,75	0,00	0,00	0,00	0,00	0,00	0,00
163100	Freiwillige Feuerwehr - Zweinitz		-197.578,38	-185.078,64	-12.499,74	0,00	0,00	0,00	-581,38	-11.918,36
	1311	Investitionszuschüsse von Trägern öffentlichen F	-183.078,38	-170.578,64	-12.499,74	0,00	0,00	0,00	-581,38	-11.918,36
	1313	Investitionszuschüsse von Übrigen	-14.500,00	-14.500,00	0,00	0,00	0,00	0,00	0,00	0,00
179601	Notstromversorgung Leuchtturm		0,00	0,00	0,00	0,00	22.572,00	0,00	-1.128,60	-21.443,40
	1311	Investitionszuschüsse von Trägern öffentlichen F	0,00	0,00	0,00	0,00	22.572,00	0,00	-1.128,60	-21.443,40
211100	Volksschulen VS Weitensfeld		-733.995,62	-429.991,13	-304.004,49	0,00	0,00	0,00	-14.139,74	-289.864,75
	1311	Investitionszuschüsse von Trägern öffentlichen F	-733.995,62	-429.991,13	-304.004,49	0,00	0,00	0,00	-14.139,74	-289.864,75
240000	Kindergärten		-312.638,69	-125.657,00	-186.981,69	0,00	0,00	0,00	-5.431,40	-181.550,29
	1311	Investitionszuschüsse von Trägern öffentlichen F	-312.638,69	-125.657,00	-186.981,69	0,00	0,00	0,00	-5.431,40	-181.550,29
262000	Sportplätze		-98.000,00	-16.333,34	-81.666,66	0,00	22.050,00	0,00	-3.293,44	-100.423,22
	1311	Investitionszuschüsse von Trägern öffentlichen F	-98.000,00	-16.333,34	-81.666,66	0,00	17.050,00	0,00	-3.030,28	-95.686,38
	1313	Investitionszuschüsse von Übrigen	0,00	0,00	0,00	0,00	5.000,00	0,00	-263,16	-4.736,84
265000	Tennisplätze und -hallen		-29.069,13	-29.069,13	0,00	0,00	0,00	0,00	0,00	0,00
	1311	Investitionszuschüsse von Trägern öffentlichen F	-29.069,13	-29.069,13	0,00	0,00	0,00	0,00	0,00	0,00
269001	Spielplätze im Gemeindegebiet		0,00	0,00	0,00	0,00	28.200,00	0,00	-433,84	-27.766,16
	1311	Investitionszuschüsse von Trägern öffentlichen F	0,00	0,00	0,00	0,00	28.200,00	0,00	-433,84	-27.766,16
380000	Vereinshaus Zweinitz		-49.500,00	-6.061,21	-43.438,79	0,00	0,00	0,00	-1.010,20	-42.428,59
	1311	Investitionszuschüsse von Trägern öffentlichen F	-49.500,00	-6.061,21	-43.438,79	0,00	0,00	0,00	-1.010,20	-42.428,59
612000	Gemeindestraßen		-5.912.213,73	-1.536.966,89	-4.375.246,84	0,00	113.992,00	0,00	-331.432,40	-4.157.806,44
	1311	Investitionszuschüsse von Trägern öffentlichen F	-5.912.213,73	-1.536.966,89	-4.375.246,84	0,00	113.992,00	0,00	-331.432,40	-4.157.806,44
612001	Asphaltierung Zweinitzwinkelstraße BA01		-250.201,00	-11.372,78	-238.828,22	0,00	0,00	0,00	-7.581,85	-231.246,37
	1311	Investitionszuschüsse von Trägern öffentlichen F	-250.201,00	-11.372,78	-238.828,22	0,00	0,00	0,00	-7.581,85	-231.246,37
612002	Asphaltierung Magdalenenstraße		-265.037,00	-10.505,18	-254.531,82	0,00	0,00	0,00	-8.080,38	-246.451,44
	1311	Investitionszuschüsse von Trägern öffentlichen F	-265.037,00	-10.505,18	-254.531,82	0,00	0,00	0,00	-8.080,38	-246.451,44
612004	Asphaltierung Zweinitzwinkelstraße BA02		-287.871,00	-4.361,68	-283.509,32	0,00	0,00	0,00	-8.723,37	-274.785,95
	1311	Investitionszuschüsse von Trägern öffentlichen F	-287.871,00	-4.361,68	-283.509,32	0,00	0,00	0,00	-8.723,37	-274.785,95
612006	Begegnungszone Freizeitzentrum		-172.000,00	-2.606,06	-169.393,94	0,00	0,00	0,00	-5.212,12	-164.181,82
	1311	Investitionszuschüsse von Trägern öffentlichen F	-172.000,00	-2.606,06	-169.393,94	0,00	0,00	0,00	-5.212,12	-164.181,82
612007	Verbindungsstraße Reinsberg BA01		0,00	0,00	0,00	0,00	96.000,00	0,00	0,00	-96.000,00
	1311	Investitionszuschüsse von Trägern öffentlichen F	0,00	0,00	0,00	0,00	96.000,00	0,00	0,00	-96.000,00
612008	Asphaltierung Zweinitzwinkelstraße BA03		0,00	0,00	0,00	0,00	230.532,00	0,00	0,00	-230.532,00
	1311	Investitionszuschüsse von Trägern öffentlichen F	0,00	0,00	0,00	0,00	230.532,00	0,00	0,00	-230.532,00
612301	Neugestaltung des Oberen Platzes		-335.000,74	0,00	-335.000,74	0,00	172.300,00	0,00	0,00	-507.300,74
	1311	Investitionszuschüsse von Trägern öffentlichen F	-335.000,74	0,00	-335.000,74	0,00	172.300,00	0,00	0,00	-507.300,74

Ansatz	MVAG	Bezeichnung	Anschaffungskosten kum. 31.12.2022	kumulierte Abschreibung	Buchwert 31.12.2022	Zugänge/ + Umbuchungen -	Abgänge/ -	Wertaufholung+/ Wertminderung-	Abschreibung	Buchwert 31.12.2023
817000	Friedhöfe		-269.940,12	-147.240,05	-122.700,07	0,00	0,00	0,00	-8.180,00	-114.520,07
	1311	Investitionszuschüsse von Trägern öffentlichen F	-269.940,12	-147.240,05	-122.700,07	0,00	0,00	0,00	-8.180,00	-114.520,07
820000	Wirtschaftshöfe		-16.000,00	-13.992,72	-2.007,28	0,00	0,00	0,00	-1.338,19	-669,09
	1311	Investitionszuschüsse von Trägern öffentlichen F	-16.000,00	-13.992,72	-2.007,28	0,00	0,00	0,00	-1.338,19	-669,09
820010	Unkrautvernichter thermisch		0,00	0,00	0,00	0,00	20.651,92	0,00	-1.032,60	-19.619,32
	1311	Investitionszuschüsse von Trägern öffentlichen F	0,00	0,00	0,00	0,00	20.651,92	0,00	-1.032,60	-19.619,32
820020	Anschaffung Traktor Wirtschaftshof		0,00	0,00	0,00	0,00	41.800,00	0,00	0,00	-41.800,00
	1311	Investitionszuschüsse von Trägern öffentlichen F	0,00	0,00	0,00	0,00	41.800,00	0,00	0,00	-41.800,00
831010	Sanierung Freizeitzentrum		-7.100,00	0,00	-7.100,00	0,00	66.200,00	0,00	-3.665,00	-69.635,00
	1311	Investitionszuschüsse von Trägern öffentlichen F	-7.100,00	0,00	-7.100,00	0,00	66.200,00	0,00	-3.665,00	-69.635,00
846000	Wohn- und Geschäftsgebäude Oberer Platz 7		-93.400,00	-4.279,26	-89.120,74	0,00	16.400,00	0,00	-2.325,73	-103.195,01
	1311	Investitionszuschüsse von Trägern öffentlichen F	-93.400,00	-4.279,26	-89.120,74	0,00	16.400,00	0,00	-2.325,73	-103.195,01
850000	WVA-Weitensfeld und Zammelsberg		-231.248,13	-155.411,01	-75.837,12	0,00	0,00	0,00	-7.687,15	-68.149,97
	1311	Investitionszuschüsse von Trägern öffentlichen F	-129.724,55	-86.647,04	-43.077,51	0,00	0,00	0,00	-3.948,61	-39.128,90
	1313	Investitionszuschüsse von Übrigen	-101.523,58	-68.763,97	-32.759,61	0,00	0,00	0,00	-3.738,54	-29.021,07
851000	Betriebe der Abwasserbeseitigung		-3.990.621,80	-904.163,65	-3.086.458,15	0,00	0,00	0,00	-95.601,59	-2.990.856,56
	1311	Investitionszuschüsse von Trägern öffentlichen F	-1.834.491,16	-501.258,82	-1.333.232,34	0,00	0,00	0,00	-36.716,19	-1.296.516,15
	1313	Investitionszuschüsse von Übrigen	-2.156.130,64	-402.904,83	-1.753.225,81	0,00	0,00	0,00	-58.885,40	-1.694.340,41
870000	PV-Anlage beim Gemeindeamt in Weitensfeld		-7.140,00	-3.391,50	-3.748,50	0,00	0,00	0,00	-357,00	-3.391,50
	1311	Investitionszuschüsse von Trägern öffentlichen F	-7.140,00	-3.391,50	-3.748,50	0,00	0,00	0,00	-357,00	-3.391,50
870100	PV-Anlage beim Rüsthaus in Zweinitz		-7.560,00	-3.591,00	-3.969,00	0,00	0,00	0,00	-378,00	-3.591,00
	1311	Investitionszuschüsse von Trägern öffentlichen F	-7.560,00	-3.591,00	-3.969,00	0,00	0,00	0,00	-378,00	-3.591,00
870200	PV-Anlage bei der Kläranlage in Hafendorf		-19.740,00	-9.870,00	-9.870,00	0,00	0,00	0,00	-987,00	-8.883,00
	1311	Investitionszuschüsse von Trägern öffentlichen F	-19.740,00	-9.870,00	-9.870,00	0,00	0,00	0,00	-987,00	-8.883,00
871000	Fernwärmeversorgung		-86.900,00	-12.572,42	-74.327,58	0,00	20.076,00	0,00	-7.368,29	-87.035,29
	1311	Investitionszuschüsse von Trägern öffentlichen F	-86.900,00	-12.572,42	-74.327,58	0,00	20.076,00	0,00	-7.368,29	-87.035,29
		Summe Passiva	-14.228.248,37	-4.058.557,97	-10.169.690,40	0,00	850.773,92	0,00	-555.358,06	-10.465.106,26
		Saldo Aktiva/Passiva	16.519.983,47	9.854.993,25	6.664.990,22	893.328,03	875.794,72	882,00	230.028,61	6.453.376,92

ENTWURF 04.04.2024

ENTWURF 04.04.2024

Leasingspiegel (Anlage 6i)



Finanzierungsleasing

Ansatz- oder Projektbezeichnung	Anschaffungskosten	Buchwert 31.12.2022	Buchwert 31.12.2023	Summe ausstehender Mindestleasing- zahlungen	Laufzeit	Restlaufzeit in Jahren
Summe	0,00	0,00	0,00	0,00		

Wirtschaftliche Unternehmungen, Betriebe, betriebsähnliche Einrichtungen gem. § 1 Abs. 2

Summe	0,00	0,00	0,00	0,00		
-------	------	------	------	------	--	--

Operating Leasing

Ansatz- oder Projektbezeichnung	Laufzeit Grundmietzeit in Jahren	Gesamtkosten	Einmalkautio	Leasingentgelt (ohne laufender Kautio)	Laufende Kautio	Restlaufzeit in Jahren	Kumulierte Restzahlungen
Summe		0,00	0,00	0,00	0,00		0,00

Wirtschaftliche Unternehmungen, Betriebe, betriebsähnliche Einrichtungen gem. § 1 Abs. 2

Summe		0,00	0,00	0,00	0,00		0,00
-------	--	------	------	------	------	--	------

ENTWURF 04.04.2024

ENTWURF 04.04.2024

Liste der nicht bewerteten Kulturgüter (Anlage 6h)



Art	Bezeichnung	Standort	Anzahl (bei Sammlungen)
-----	-------------	----------	-------------------------

ENTWURF 04.04.2024

ENTWURF 04.04.2024

ENTWURF 04.04.2024

Nachweis über unmittelbare Beteiligungen
der Gebietskörperschaft (Anlage 6j)



Marktgemeinde Weitensfeld Infrastruktur KG

Name der Einheit	Marktgemeinde Weitensfeld Infrastruktur KG
Firmenbuch-Nr.	365166i
Beteiligungsart	Verbunden
Stamm-/Grundkapital	0,00
Anteil der Gebietskörperschaft in %	99,000
Buchwert der Beteiligung(t)	855.568,95
Geschäftsjahr	01.01.2021 bis 31.12.2021
Eigenkapital / geschätztes Nettovermögen 31.12.2022	0,00
Eigenkapital / geschätztes Nettovermögen 31.12.2023	866.568,95
Bilanzsumme	0,00
Finanzverbindlichkeiten	0,00
Jahresüberschuss/Jahresfehlbetrag	0,00
Gewinnausschüttungen an die Gebietskörperschaft	0,00
Klassifikation gem. ESVG	Privat kontrollierte nichtfinanzielle Kapitalgesellschaften (Inland)
Konzernabschluss	Nein

ENTWURF 04.04.2024

ENTWURF 04.04.2024

Nachweis über mittelbare Beteiligungen
der Gebietskörperschaft (Anlage 6k)



ENTWURF 04.04.2024

ENTWURF 04.04.2024

ENTWURF 04.04.2024

Nachweis über aktive Finanzinstrumente (Anlage 6m)



Kategorie	Buchwert Stand 31.12.2023	Wechselkurs- differenzen	beizulegender Zeitwert	durchschn. Nominal- verzinsung in %	durchschnittliche Rendite in %	durchschnittliche RLZ in Jahren
bis zur Endfälligkeit gehalten	0,00					
in heimischer Währung	0,00					
in fremder Währung	0,00					
zur Veräußerung verfügbar	0,00					
in heimischer Währung	0,00					
in fremder Währung	0,00					
Partizipations- und Hybridkapital	0,00					
Partizipationskapital	0,00					
Hybridkapital	0,00					
Summe	0,00					

ENTWURF 04.04.2024

Einzelnachweis über aktive Finanzinstrumente (Anlage 6n)

ENTWURF 04.04.2024

Rechnungsabschluss 2023

Marktgemeinde Weitensfeld im Gurktal

Einzelnachweis über aktive Finanzinstrumente (Anlage 6n)

Wertpapierbezeichnung	Währung	Stand bei Anschaffung in Euro	Buchwert 31.12.2022 in Euro	Zugang in Euro	Abgang in Euro	Buchwert 31.12.2023 in Euro	Wechsel- kurs bei Anschaffung	Wechsel- kurs 31.12.2022	Wechsel- kurs 31.12.2023	Buchwert bei Anschaffung in Fremdwährung	Buchwert 31.12.2022 in Fremdwährung	Stand 31.12.2023 in Fremdwährung
bis zur Endfälligkeit gehalten		0,00	0,00	0,00	0,00	0,00						
in heimischer Währung		0,00	0,00	0,00	0,00	0,00						
in fremder Währung		0,00	0,00	0,00	0,00	0,00						
zur Veräußerung verfügbar		0,00	0,00	0,00	0,00	0,00						
in heimischer Währung		0,00	0,00	0,00	0,00	0,00						
in fremder Währung		0,00	0,00	0,00	0,00	0,00						
Partizipations- und Hybridkapital		0,00	0,00	0,00	0,00	0,00						
Partizipationskapital		0,00	0,00	0,00	0,00	0,00						
Hybridkapital		0,00	0,00	0,00	0,00	0,00						
Summe		0,00	0,00	0,00	0,00	0,00						

ENTWURF 04.04.2024

ENTWURF 04.04.2024

Rückstellungsspiegel (Anlage 6q)

Rückstellung	Stand 31.12.2022	Dotierungen (+)	Verbrauch (-)	Auflösung (-)	Stand 31.12.2023
Kurzfristig	71.382,17	1.262,56	0,00	0,00	72.644,73
Rückstellungen für Prozesskosten	0,00	0,00	0,00	0,00	0,00
Rückstellungen für nicht konsumierte Urlaube	71.382,17	1.262,56	0,00	0,00	72.644,73
Rückstellungen für ausstehende Rechnungen	0,00	0,00	0,00	0,00	0,00
Sonstige kurzfristige Rückstellungen	0,00	0,00	0,00	0,00	0,00
Langfristig	91.605,28	6.081,51	0,00	0,00	97.686,79
Rückstellungen für Abfertigungen	0,00	0,00	0,00	0,00	0,00
Rückstellungen für Jubiläumszuwendungen	91.605,28	6.081,51	0,00	0,00	97.686,79
Rückstellungen für Haftungen	0,00	0,00	0,00	0,00	0,00
Rückstellungen für Sanierung von Altlasten	0,00	0,00	0,00	0,00	0,00
Rückstellungen für Pensionen (Säule I)	0,00	0,00	0,00	0,00	0,00
Sonstige langfristige Rückstellungen	0,00	0,00	0,00	0,00	0,00
Gesamtsumme	162.987,45	7.344,07	0,00	0,00	170.331,52

ENTWURF 04.04.2024

ENTWURF 04.04.2024

Haftungsnachweis (Anlage 6r)

Teil A - Haftungspositionen relevant iSd Art. 15a Vereinbarung HOG


Bezeichnung der/des Haftungsnehmerin/s oder einer Gruppe gleichartiger Haftungen	Haftungsrahmen	Stand 31.12.2022	Zugänge (+)	Abgänge (-)	Stand 31.12.2023	davon Umklassifizierungen
Untergruppe 1 - Haftungen für Kredit- und Finanzinstitute						
Marktgemeinde Weitensfeld Infrastruktur KG - Umbau VS-Weitensfeld Kredit für Infrastruktur KG	200.000,00	1.676,84	0,00	1.676,84	0,00	
Zwischensumme - Untergruppe 1	200.000,00	1.676,84	0,00	1.676,84	0,00	
Untergruppe 2 - Grundbücherlich besicherte Haftungen von Wohnbau-Darlehen						
Zwischensumme - Untergruppe 2	0,00	0,00	0,00	0,00	0,00	
Untergruppe 3 - Sonstige Wirtschaftshaftungen						
Zwischensumme - Untergruppe 3	0,00	0,00	0,00	0,00	0,00	
Summe A	200.000,00	1.676,84	0,00	1.676,84	0,00	
Haftung der staatlichen, außerbudgetären Einheiten gem. ESVG iSd Art. 15a Vereinbarung HOG						
Untergruppe 1 - Haftungen für Kredit- und Finanzinstitute						
Zwischensumme - Untergruppe 1	0,00	0,00	0,00	0,00	0,00	
Untergruppe 2 - Grundbücherlich besicherte Haftungen von Wohnbau-Darlehen						
Zwischensumme - Untergruppe 2	0,00	0,00	0,00	0,00	0,00	
Untergruppe 3 - Sonstige Wirtschaftshaftungen						
Zwischensumme - Untergruppe 3	0,00	0,00	0,00	0,00	0,00	
Summe B	0,00	0,00	0,00	0,00	0,00	
Gesamtsumme	200.000,00	1.676,84	0,00	1.676,84	0,00	

Teil B - Haftungspositionen nicht relevant iSd Art. 15a Vereinbarung HOG

Bezeichnung der/des Haftungsnehmerin/s oder einer Gruppe gleichartiger Haftungen	Haftungsrahmen	Stand 31.12.2022	Zugänge (+)	Abgänge (-)	Stand 31.12.2023	davon Umklassifizierungen
Untergruppe 1 - Haftungen für Kredit- und Finanzinstitute						
Zwischensumme - Untergruppe 1	0,00	0,00	0,00	0,00	0,00	
Untergruppe 2 - Grundbücherlich besicherte Haftungen von Wohnbau-Darlehen						
Zwischensumme - Untergruppe 2	0,00	0,00	0,00	0,00	0,00	
Untergruppe 3 - Sonstige Wirtschaftshaftungen						
Zwischensumme - Untergruppe 3	0,00	0,00	0,00	0,00	0,00	
Gesamtsumme	0,00	0,00	0,00	0,00	0,00	
Gesamtsumme Haftungen (Teil A + Teil B)	200.000,00	1.676,84	0,00	1.676,84	0,00	

ENTWURF 04.04.2024

Einzelnachweis über die nicht voranschlagswirksame Gebarung
gemäß § 12 (Anlage 6t)



Einzelnachweis der vermögenswirksamen Bestandskonten

Konto	Kontenbezeichnung	Stand 31.12.2022	Umsatz Soll	Umsatz Haben	Stand 31.12.2023
Veränderung der nicht voranschlagswirksamen Forderungen					
270000	Finanzamt Vorsteuerbeträge (nicht voranschlagswirksame Gebarung)	36.049,99	109.631,95	115.807,54	29.874,40
279000	Sonstige für Dritte geleistete Vorschüsse (nicht voranschlagswirksame Gebarung)	760,00	10.015,00	9.266,40	1.508,60
	Summe	36.809,99	119.646,95	125.073,94	31.383,00
Veränderung der nicht voranschlagswirksamen Verbindlichkeiten					
360000	Umsatzsteuer (nicht voranschlagswirksame Gebarung)	9.355,27	59.822,03	57.746,79	7.280,03
361000	Erläge von/für Dienststellen der Gebietskörperschaften (nicht voranschlagswirksame Gebarung)	7,20	3.623,00	4.211,60	595,80
362000	Gehaltsabzugsgebarungen (nicht voranschlagswirksame Gebarung)	19.490,45	380.440,82	378.834,81	17.884,44
368000	Barvorlagen (nicht voranschlagswirksame Gebarung)	4.470,00	4.470,00	530,00	530,00
369000	Sonstige Erläge (nicht voranschlagswirksame Gebarung)	108.830,83	2.031.099,64	2.038.515,88	116.247,07
379000	Sonstige Verbindlichkeiten (nicht voranschlagswirksame Gebarung)	128,01	6.414,00	5.020,00	-1.265,99
	Summe	142.281,76	2.485.869,49	2.484.859,08	141.271,35

Einzelnachweis der finanzierungswirksamen Vorschuss- und Verwahrgeldkonten

(inkl. anteiliger Kundenforderungen und Lieferantenverbindlichkeiten)

Konto	Kontenbezeichnung	Stand 31.12.2022	Umsatz Soll	Umsatz Haben	Stand 31.12.2023
Veränderung der nicht voranschlagswirksamen Forderungen					
270000	Finanzamt - Vorsteuerbeträge	33.457,89	108.716,45	114.738,66	39.480,10
279000	Sonstige Vorschüsse	0,00	2.035,00	2.035,00	0,00
279100	GO-MOBIL Weitensfeld-Glödnitz Fahrscheine	760,00	7.231,40	7.980,00	1.508,60
	Summe	34.217,89	117.982,85	124.753,66	40.988,70
Veränderung der nicht voranschlagswirksamen Verbindlichkeiten					
360000	Umsatzsteuer von Einnahmen	5.276,42	57.364,50	58.870,25	3.770,67
361100	Bundesgebühren Abrechnung mit Finanzamt	-33,80	4.245,40	3.205,20	1.006,40
362010	Pensionsbeiträge Bürgermeister	0,00	13.603,36	0,00	13.603,36
362120	Beiträge BVA	19.490,43	205.448,50	200.677,73	24.261,20
362200	Beiträge GKK	5.021,54	58.184,86	57.469,23	5.737,17
362300	Lohnsteuer	9.079,34	77.824,60	79.602,41	7.301,53
362500	DB zum Familienbeihilfefonds	2.220,71	22.898,13	22.652,99	2.465,85
362600	Gewerkschaftsbeiträge	0,00	250,36	0,00	250,36
362700	Zusatzversicherungen	0,00	600,00	600,00	0,00
362900	Sonstige Verwahrmisse	0,00	25,00	0,00	25,00
368000	Katastrophenbeihilfen	4.470,00	530,00	4.470,00	530,00
369000	Bestandsverlagerung	0,00	1.101.731,67	1.101.731,67	0,00
369001	Bedarfszuweisungsmittel i.R.	0,00	336.000,00	283.900,00	52.100,00
369100	Jagdpacht	54.747,76	3.462,25	9.927,36	48.282,65
369110	Lohn-Nettoabwicklung	0,00	573.338,45	572.726,45	612,00
369210	Deckungs- u. Hafnrücklässe	51.190,59	746,81	44.727,25	7.210,15
369400	Sachverständigengebühren	195,00	0,00	195,00	0,00
369600	Nächtigungstaxe	-553,80	1.243,30	282,10	407,40
369700	Ortstaxe und pauschale Ortstaxe für Tourismusregion Mittelkärn	0,00	0,00	695,26	-695,26
369800	Tierseuchenfondsbeiträge	-33,07	2.805,00	2.801,49	-29,56
369900	sonstige Verwahrmisse/Vorschüsse	2.628,88	18.152,20	10.662,46	10.118,62
379210	Sektion Schi (Marktmeisterschaften) - Kontoauflösung	128,01	0,00	0,00	128,01
379220	Beitrag für Veranstaltungskalender der Gemeinde	4.690,00	4.890,00	5.080,00	4.500,00
	Summe	158.518,01	2.483.344,39	2.460.276,85	181.585,55

anzahl der Ruhe- und Versorgungsempfänger und pensionsbezog.
Aufwendungen (Anlage 6s) - derzeit kein k5-Bericht geplant!

**Nachweis über die Pensionen und sonstige Ruhebezüge
gemäß § 17 Abs. 2 Z. 1 lit a. VRV im Jahr 2023**

Gliederung		Ruhegenuss- empfänger 1/0000/7524	Aufwendungen f. Pensions- leistungen 1/0800/7525	Gesamtsumme
Anzahl		3	4	
Pensionen (Ruhe- bezüge)	für Bürgermeister und pragm. Bedienstete i.R.	38.673,33	233.030,00	271.703,33
	für pragm. Bedienstete i.R. (Sprengelärzte)			
S u m m e n :		38.673,33	233.030,00	271.703,33

ENTWURF 04.04.2024

ENTWURF 04.04.2024

Personaldaten iSd ÖStp (Anlage 4)

Gruppe 1 - gesamt	Dienstverhältnis zu Gemeinde, dienstleistend in einer Dienststelle, bezahlt aus dem Budget		Personalaufwendungen, Aktive, betriebsmäßige Darstellung exklusive Ausgliederungen				
	Köpfe	VBÄ	davon melden Gemeinden optional				gesamt
Bezüge (L und G: Unterklasse 50-55)			Nebengebühren (L und G: Gruppen 564-569)	Dienstgeberbeiträge (L und G: Unterklasse 58)	Weitere Aufwendungen	Kontenklasse 5	
BeamtInnen	0,00	0,00	0,00				
Vertragsbedienstete	15,00	12,11	512.231,80				
KV-Bedienstete (Kollektivvertrag)	0,00	0,00	143.596,38				
Summe	15,00	12,11	655.828,18	33.238,46	194.207,57	15.186,91	898.461,12
darunter (Teilmengen der Gruppe 1)							
MusikschullehrerInnen	0,00	0,00					
KindergärtnerInnen und	4,00	3,64					
Bedienstete nicht-ausgliederter Krankenanstalten	0,00	0,00					
Gruppe 1a - Ausbildungsverhältnisse (insb. Lehrlinge)							
	0,00						

Gruppe 2 - gesamt	Dienstverhältnis zur Gemeinde, dienstleistend bei sonstigem Rechtsträger, bezahlt aus dem Budget		Personalaufwendungen, Aktive, Ausgliederter				
	Köpfe	VBÄ	davon melden Gemeinden optional				gesamt
Bezüge (L und G: Unterklasse 50-55)			Nebengebühren (L und G: Gruppen 564-569)	Dienstgeberbeiträge (L und G: Unterklasse 58)	Weitere Aufwendungen	Kontenklasse 5	
BeamtInnen	0,00	0,00					
Vertragsbedienstete	0,00	0,00					
Summe	0,00	0,00					

BeamtInnen-PensionistInnen zum 31.12.2023			
	Anzahl	Ø-Pensionshöhe / Mt. 1)	
RuhegenussbezieherInnen	4,0	1.000,0	
Hinterbliebene 2)	0,0	0,0	
Neue RuhegenussbezieherInnen im Bezugsjahr 2023			
	Anzahl	Ø-Pensionsantrittsalter	Ø-Pensionshöhe / Mt. 1)
Alterspension 3)	0,0	0,0	0,0
Dienstunfähigkeit 4)	0,0	0,0	0,0
vorzeitige Pensionierung mit Abschlag 5)	0,0	0,0	0,0
vorzeitige Pensionierung ohne Abschlag 6)	0,0	0,0	0,0
Pensionierungen gesamt	0,0	0,0	0,0
1) Durchschnittspension im Dezember laut Personalstatistik-Festlegungen ohne Sonderzahlungen, ohne Pflegegeld und ohne sonstige Transferleistungen; brutto 2) Witwen-, Witwer-, Waisenversorgungsbezüge und vergleichbare Leistungen 3) Ruhebezüge aufgrund einer Ruhestandsversetzung durch Erklärung iSd § 15 iVm § 236c Abs. 1 BDG 1979, eines Übertritts in den Ruhestand oder einer vergleichbaren Regelung 4) Ruhebezüge aufgrund einer Ruhestandsversetzung wegen dauernder Dienstunfähigkeit 5) Ruhebezüge aufgrund einer Ruhestandsversetzung vor dem Mindestalter für eine Ruhestandsversetzung durch Erklärung iSd Z 3, die eine Minderung der Bemessungsgrundlage bewirkt (z.B. § 207n BDG 1979) 6) Ruhebezüge aufgrund einer Ruhestandsversetzung vor dem Mindestalter für eine Ruhestandsversetzung durch Erklärung iSd Z 3, die keine Minderung der Bemessungsgrundlage bewirkt (z.B. § 207n BDG 1979)			
Pensionsausgaben für das Bezugsjahr 2023			
Summe	0,00		

ENTWURF 04.04.2024

Dienstpostenplan





Marktgemeinde Weitensfeld im Gurktal

9344 Weitensfeld, Oberer Platz 9, Bezirk St.Veit/Glan, Kärnten

Tel. +43(0)4265/242...0, Fax +43(0)4265/7452, e-mail: weitensfeld@ktn.gde.at

<http://www.weitensfeld.at>

Zahl: 011-0-2/2023

Betr.: **Änderung des Stellenplans per 01.09.2023**

VERORDNUNG

des Gemeinderates der Marktgemeinde Weitensfeld im Gurktal vom 25.08.2023, Zahl: 011-0-2/2023, mit welcher die Stellenplanänderung für das Verwaltungsjahr 2023 beschlossen wird (2. Änderung).

Gemäß § 2 Abs. 1 des Kärntner Gemeindebedienstetengesetzes – K-GBG, LGBl. Nr. 56/1992, zuletzt in der Fassung des Gesetzes LGBl. Nr. 117/2022, des § 3 Abs. 1 und 2 des Kärntner Gemeindevertragsbedienstetengesetzes – K-GVVG, LGBl. Nr. 95/1992, zuletzt in der Fassung des Gesetzes LGBl. Nr. 117/2022, sowie des § 5 Abs. 1 und 2 des Kärntner Gemeindemitarbeiterinnengesetzes – K-GMG, LGBl. Nr. 96/2011, zuletzt in der Fassung des Gesetzes LGBl. Nr. 117/2022, wird verordnet:

§ 1

Beschäftigungsobergrenze

Für das Verwaltungsjahr 2023 beträgt die Beschäftigungsobergrenze gemäß § 5 Abs. 1 K-GBRPV 219 Punkte.

§ 2

Stellenplan

(1) Für die Erfüllung der gemeindlichen Aufgaben werden im Verwaltungsjahr 2023 folgende Planstellen festgelegt:

Lfd. Nr.	Beschäftigungs- ausmaß in %	Stellenplan nach K-GBG		Stellenplan nach K-GMG		BRP
		VWD- Gruppe	DKI.	GKI.	Stellen- wert	Punkte
1	100,00	B	VII	17	63	63,00
2	50,00	P5	III	3	21	
3	50,00	P5	III	3	21	
4	100,00	C	V	10	42	42,00
5	100,00	C	V	8	36	36,00

6	100,00	C	V	9	39	39,00
7	75,00	D	IV	7	33	24,75
8	75,00	K		10	42	
9	87,50	K		9	39	
10	58,00	P3	III	6	30	
11	75,00	P3	III	6	30	
12	75,00	P5	III	2	18	
13	100,00	P3	III	7	33	
14	100,00	P3	III	6	30	
15	100,00	P3	III	7	33	

BRP-Summe					204,75
------------------	--	--	--	--	---------------

(2) Der Beschäftigungsrahmenplan wird eingehalten.

§ 3 Inkrafttreten

(1) Die Verordnung tritt am 01. September 2023 in Kraft.

(2) Mit dem Inkrafttreten dieser Verordnung tritt die Verordnung des Gemeinderates vom 27.04.2023, Zahl: 011-0-1/2023, außer Kraft.

Der Bürgermeister:

DI (FH) Franz Sabitzer

ENTWURF 04.04.2024

Nachweis über Personalaufwand



Gruppe	Abschnitt	Ansatz	Vertragsbedienstete I 510000 - 510999	Vertragsbedienstete II 511000 - 511999	Angestellte nicht ganzjährig beschäftigt 522000 - 522999	Arbeiter nicht ganzjährig beschäftigt 523000 - 523999	Nebengebühren und Geldaushilfen 560000 - 569999	DGB für Finanzamt (FLAB) 580000 - 580999	DGB für Gebietskrankenkasse 581000 - 581999	Leistungen aus der Selbstträgerschaft 582000 - 582999	Gesamtsumme
0	00	000000 Gewählte Gemeindeorgane							8.702,00		8.702,00
	01	010000 Zentralamt	236.481,45	21.200,78	800,00		24.021,49	10.462,15	57.190,09	4.039,80	354.195,76
		Summe Gruppe 0	236.481,45	21.200,78	800,00		24.021,49	10.462,15	65.892,09	4.039,80	362.897,76
2	21	211100 Volksschulen VS Weitensfeld		31.046,88			253,84	1.158,12	6.242,33	1.801,20	40.502,37
	24	240000 Kindergärten	77.639,64	20.529,25	93.970,11	1.039,50	1.911,29	6.231,27	41.708,02	4.849,70	247.878,78
	26	265000 Tennisplätze und -hallen				2.700,00					2.700,00
		Summe Gruppe 2	77.639,64	51.576,13	93.970,11	3.739,50	2.165,13	7.389,39	47.950,35	6.650,90	291.081,15
4	42	429100 Community Nurse			11.520,78		1.827,00	493,86	2.805,46		16.647,10
		Summe Gruppe 4			11.520,78		1.827,00	493,86	2.805,46		16.647,10
8	82	820000 Wirtschaftshöfe		82.645,40		15.885,30	5.211,18	3.838,42	21.988,57	5.473,78	135.042,65
	83	831000 Freibäder				17.680,69	1.625,19	714,31	4.142,63		24.162,82
	85	851000 Betriebe der Abwasserbeseitigung		42.688,40			6.231,31		9.670,26	2.695,60	61.285,57
		Summe Gruppe 8		125.333,80		33.565,99	13.067,68	4.552,73	35.801,46	8.169,38	220.491,04
		Summe gesamt	314.121,09	198.110,71	106.290,89	37.305,49	41.081,30	22.898,13	152.449,36	18.860,08	891.117,05

ENTWURF 04.04.2024

ENTWURF 04.04.2024

Nachweis Kundenforderungen



Rechnungsabschluss 2023

Marktgemeinde Weitensfeld im Gurktal

Nachweis Kundenforderungen

Konto	Bezeichnung	Saldo Brutto 31.12.2022	Saldo Brutto 31.12.2023	Netto	USt
Nicht voranschlagswirksame Gebarung					
0/000000/270000	Finanzamt - Vorsteuerbeträge	0,00	13.227,61	13.227,61	0,00
0/000000/361100	Bundesgebühren Abrechnung mit Finanzamt	41,00	7,20	7,20	0,00
0/000000/369100	Jagdipacht	-416,02	-408,01	-408,01	0,00
0/000000/369600	Nächtigungstaxe	579,00	2.345,00	2.345,00	0,00
0/000000/369800	Tierseuchenfondsbeiträge	20,56	29,56	29,56	0,00
0/000000/379220	Beitrag für Veranstaltungskalender der Gemeinde	390,00	520,00	520,00	0,00
9/000000/360000	Umsatzsteuer von Einnahmen	0,00	-1.964,90	-1.964,90	0,00
Summe Nicht voranschlagswirksame Gebarung		614,54	13.756,46	13.756,46	0,00
010000 Zentralamt					
2/010000/808000	Veräußerungen von Waren	0,00	31,90	31,90	0,00
Summe 010000 Zentralamt		0,00	31,90	31,90	0,00
070000 Verfügungsmittel					
2/070000/828000	Rückersätze von Aufwendungen	1.015,20	0,00	0,00	0,00
Summe 070000 Verfügungsmittel		1.015,20	0,00	0,00	0,00
179600 Behebung Katastrophenschäden 2023					
2/179600/861000	Transfers von Ländern, Landesfonds und Landesammern	0,00	21.672,00	21.672,00	0,00
Summe 179600 Behebung Katastrophenschäden 2023		0,00	21.672,00	21.672,00	0,00
240000 Kindergärten					
2/240000/810000	Leistungserlöse	2.203,86	2.305,95	2.085,72	220,23
Summe 240000 Kindergärten		2.203,86	2.305,95	2.085,72	220,23
262000 Sportplätze					
2/262000/307000	Kapitaltransfers von privaten Haushalten und privaten Organisationen ohne Erwerbszweck und ande	0,00	5.000,00	5.000,00	0,00
Summe 262000 Sportplätze		0,00	5.000,00	5.000,00	0,00
429100 Community Nurse					
2/429100/888000	Transfers von der Europäischen Union - Rückerst. Gehalt Community Nurse	0,00	6.932,94	6.932,94	0,00
Summe 429100 Community Nurse		0,00	6.932,94	6.932,94	0,00
520000 Natur- und Landschaftsschutz					
2/520000/828000	Rückersätze von Aufwendungen	77,78	478,00	478,00	0,00
Summe 520000 Natur- und Landschaftsschutz		77,78	478,00	478,00	0,00

Rechnungsabschluss 2023

Marktgemeinde Weitensfeld im Gurktal

Nachweis Kundenforderungen

Konto	Bezeichnung	Saldo Brutto 31.12.2022	Saldo Brutto 31.12.2023	Netto	USt
612000	Gemeindestraßen				
2/612000/861000	Transfers von Ländern, Landesfonds und Landeskammern	0,00	2.637,00	2.637,00	0,00
	Summe 612000 Gemeindestraßen	0,00	2.637,00	2.637,00	0,00
612007	Verbindungsstraße Reinsberg BA01				
2/612007/301001	Kapitaltransfers von Ländern Ford.-Verb Ausgleich	0,00	40.383,00	40.383,00	0,00
	Summe 612007 Verbindungsstraße Reinsberg BA01	0,00	40.383,00	40.383,00	0,00
612008	Asphaltierung Zweinitzwinkelstraße BA03				
2/612008/301000	Landesförderung Abt. 10 - Agrar	0,00	50.532,00	50.532,00	0,00
	Summe 612008 Asphaltierung Zweinitzwinkelstraße BA03	0,00	50.532,00	50.532,00	0,00
817000	Friedhöfe				
2/817000/852000	Benützungsgebühren ür die Benützung von Gemeindeeinrichtungen	209,27	539,27	539,27	0,00
	Summe 817000 Friedhöfe	209,27	539,27	539,27	0,00
831000	Freibäder				
2/831000/829000	Sonstige Erträge	1.573,04	0,00	0,00	0,00
	Summe 831000 Freibäder	1.573,04	0,00	0,00	0,00
846000	Wohn- und Geschäftsgebäude Oberer Platz 7				
2/846000/811000	Einn. aus Vermietung, Verpachtung Dienstbarkeiten und Baurechten	3.600,00	0,00	0,00	0,00
	Summe 846000 Wohn- und Geschäftsgebäude Oberer Platz 7	3.600,00	0,00	0,00	0,00
849000	Haus Altenmarkt 13				
2/849000/811000	Einnahmen aus der Vermietung und Verpachtung	0,00	350,00	350,00	0,00
	Summe 849000 Haus Altenmarkt 13	0,00	350,00	350,00	0,00
849100	Busgarage Zammelsberg				
2/849100/811000	Einnahmen aus der Vermietung und Verpachtung	0,00	1.200,00	1.000,00	200,00
	Summe 849100 Busgarage Zammelsberg	0,00	1.200,00	1.000,00	200,00
850000	WVA-Weitensfeld und Zammelsberg				
2/850000/852000	Benützungsgebühren für die Benützung von Gemeindeeinrichtungen	3.072,82	3.979,55	3.617,75	361,80
	Summe 850000 WVA-Weitensfeld und Zammelsberg	3.072,82	3.979,55	3.617,75	361,80
851000	Betriebe der Abwasserbeseitigung				
2/851000/300000	Kapitaltransferzahlungen von Bund, Bundesfonds und	1.826.568,25	1.722.937,65	1.722.937,65	0,00

Konto	Bezeichnung	Saldo Brutto 31.12.2022	Saldo Brutto 31.12.2023	Netto	USt
2/851000/307000	Kapitaltransfers von privaten Haushalten und privaten Organisationen ohne Erwerbszweck und ande	11.312,40	11.312,40	10.284,01	1.028,39
2/851000/852100	Benützungsgebühren für die Benützung von Gemeindeeinrichtungen	4.551,30	13.381,12	12.164,82	1.216,30
2/851000/852200	Bereitstellungsgebühren für die Benützung von Gemeindeeinrichtungen und -anlagen	0,00	5.527,97	5.025,32	502,65
2/851000/852000	Benützungsgebühren für die Benützung v. Gemeindeeinrichtungen	10.915,84	0,00	0,00	0,00
	Summe 851000 Betriebe der Abwasserbeseitigung	1.853.347,79	1.753.159,14	1.750.411,80	2.747,34
852000	Betriebe der Müllbeseitigung				
2/852000/852000	Benützungsgebühren für die Benützung von Gemeindeeinrichtungen	14.595,24	12.866,53	11.696,93	1.169,60
	Summe 852000 Betriebe der Müllbeseitigung	14.595,24	12.866,53	11.696,93	1.169,60
853100	Wohnhaus Gurkuferweg 2				
2/853100/811000	Einnahmen Aus Vermietung und Verpachtung	-180,74	0,00	0,00	0,00
	Summe 853100 Wohnhaus Gurkuferweg 2	-180,74	0,00	0,00	0,00
853300	Wohnhaus Zammelsberg 3				
2/853300/811000	Einnahmen Aus Vermietung Und Verpachtung	-177,50	0,00	0,00	0,00
	Summe 853300 Wohnhaus Zammelsberg 3	-177,50	0,00	0,00	0,00
871000	Fernwärmeversorgung				
2/871000/810000	Leistungserlöse	0,00	4.651,68	3.876,40	775,28
	Summe 871000 Fernwärmeversorgung	0,00	4.651,68	3.876,40	775,28
920000	Ausschließliche Gemeindeabgaben				
2/920000/833000	Kommunalsteuer	33.914,40	16.381,96	16.381,96	0,00
2/920000/834200	Pauschalierte Orts- und Kurtaxen	1.275,00	5.025,00	5.025,00	0,00
2/920000/837000	Lustbarkeitsabgabe (Vergnügungssteuer)	18,00	29,00	29,00	0,00
2/920000/838000	Abgabe für das Halten von Tieren	335,12	215,12	215,12	0,00
2/920000/842200	Zweitwohnsitzabgabe	1.276,80	4.287,00	4.287,00	0,00
2/920000/849000	Nebenansprüche	9.082,22	1.666,21	1.666,21	0,00
2/920000/856000	Verwaltungsabgaben	34,50	2,10	2,10	0,00
2/920000/834100	Orts- und Kurtaxen	172,50	0,00	0,00	0,00
2/920000/857000	Kommissionsgebühren	12,00	0,00	0,00	0,00
	Summe 920000 Ausschließliche Gemeindeabgaben	46.120,54	27.606,39	27.606,39	0,00
945000	Sonstige Zuschüsse des Bundes				
2/945000/860400	Transfers von Bund, Bundesfonds und Bundeskammern	0,00	39.007,91	39.007,91	0,00
	Summe 945000 Sonstige Zuschüsse des Bundes	0,00	39.007,91	39.007,91	0,00

Rechnungsabschluss 2023

Marktgemeinde Weitensfeld im Gurktal

Nachweis Kundenforderungen

Konto	Bezeichnung	Saldo Brutto 31.12.2022	Saldo Brutto 31.12.2023	Netto	USt
	Gesamt	Brutto 31.12.2022	Brutto 31.12.2023	Netto	USt
		1.926.071,84	1.987.089,72	1.981.615,47	5.474,25
		Einnahmen	1.989.054,62	1.983.580,37	5.474,25
		Ausgaben	-1.964,90	-1.964,90	0,00

Forderungen

Konto	Bezeichnung	Saldo lt. Konto 31.12.2022	Saldo lt. Konto 31.12.2023	Offen	Differenz
230000	Kurzfristige Forderungen aus Lieferungen und Leistungen	8.726,18	190.481,90	190.481,90	0,00
231000	Langfristige Forderungen aus Lieferungen und Leistungen	0,00	0,00	0,00	0,00
233000	Forderungen aus Abgaben	90.777,41	73.670,17	73.670,17	0,00
284000	Sonstige langfristige Forderungen	1.826.568,25	1.722.937,65	1.722.937,65	0,00
Summe		1.926.071,84	1.987.089,72	1.987.089,72	0,00

ENTWURF 04.04.2024

Nachweis Lieferantenverbindlichkeiten



Konto	Bezeichnung	Saldo Brutto 31.12.2022	Saldo Brutto 31.12.2023	Netto	USt
Nicht voranschlagswirksame Gebarung					
0/000000/270000	Finanzamt - Vorsteuerbeträge	6.136,52	0,00	0,00	0,00
0/000000/369210	Deckungs- u. Haftrücklässe	746,81	0,00	0,00	0,00
9/000000/360000	Umsatzsteuer von Einnahmen	1.013,11	-0,01	-0,01	0,00
9/000000/361100	Bundesgebühren Abrechnung mit Finanzamt	0,00	417,80	417,80	0,00
9/000000/362010	Pensionsbeiträge Bürgermeister	0,00	13.603,36	13.603,36	0,00
9/000000/362120	Beiträge BVA	0,00	21.906,31	21.906,31	0,00
9/000000/362200	Beiträge GKK.	5.021,54	0,00	0,00	0,00
9/000000/362300	Lohnsteuer	9.079,34	0,00	0,00	0,00
9/000000/362500	DB. Fam. Beih. Fonds	2.220,69	0,00	0,00	0,00
9/000000/362600	Gewerkschaftsbeiträge	0,00	250,36	250,36	0,00
9/000000/369400	Sachverständigengebühren	195,00	180,00	180,00	0,00
9/000000/369600	Nächtigungstaxe	25,20	3.098,90	3.098,90	0,00
9/000000/369700	Ortstaxe und pauschale Ortstaxe für Tourismusregion Mittelkärnten	54,68	316,58	316,58	0,00
9/000000/369900	sonstige Verwahrnisse/Vorschüsse	0,00	130,00	130,00	0,00
9/000000/379220	Beitrag für Veranstaltungskalender der Gemeinde	5.080,00	6.414,00	6.414,00	0,00
Summe Nicht voranschlagswirksame Gebarung		15.806,23	46.317,30	46.317,30	0,00
010000 Zentralamt					
1/010000/456000	Schreib-, Zeichen- und sonstige Büromittel	0,00	722,00	722,00	0,00
1/010000/457000	Druckwerke	5.150,83	4.466,03	4.466,03	0,00
1/010000/459000	Sonstige Verbrauchsgüter	40,50	158,97	158,97	0,00
1/010000/618100	Instandhaltung von Hardware und Software	1.573,43	1.800,63	1.800,63	0,00
1/010000/630000	Postdienste	1.357,68	180,00	180,00	0,00
1/010000/631000	Telekommunikationsdienste	0,00	85,10	85,10	0,00
1/010000/728000	Entgelte für sonstige Leistungen	136,19	9,16	9,16	0,00
2/010000/816000	Kostensätze für sonstige Leistungen	1,26	154,97	154,97	0,00
1/010000/454000	Reinigungsmittel	10,24	0,00	0,00	0,00
Summe 010000 Zentralamt		8.267,61	7.266,92	7.266,92	0,00
060000 Beiträge an Verbände, Vereine und sonstige Organisationen					
1/060000/726000	Mitgliedsbeiträge an Institutionen	0,00	150,00	150,00	0,00
Summe 060000 Beiträge an Verbände, Vereine und sonstige Organisationen		0,00	150,00	150,00	0,00
070000 Verfügungsmittel					
1/070000/729000	Sonstige Aufwendungen	639,71	947,30	947,30	0,00
Summe 070000 Verfügungsmittel		639,71	947,30	947,30	0,00

Konto	Bezeichnung	Saldo Brutto 31.12.2022	Saldo Brutto 31.12.2023	Netto	USt
094000	Gemeinschaftspflege				
1/094000/757000	Laufende Transferzahlungen an private Organisationen ohne	0,00	1.998,20	1.998,20	0,00
	Summe 094000 Gemeinschaftspflege	0,00	1.998,20	1.998,20	0,00
132000	Gesundheitspolizei				
1/132000/728000	Totenbeschauer	0,00	223,22	223,22	0,00
	Summe 132000 Gesundheitspolizei	0,00	223,22	223,22	0,00
163000	Freiwillige Feuerwehr - Weitensfeld				
1/163000/459000	Materialien (soweit nicht zugeordnet)	0,00	37,44	37,44	0,00
1/163000/617000	Instandhaltung von Fahrzeugen	0,00	197,40	197,40	0,00
1/163000/616000	Instandhaltung von Maschinen u. maschinelle Anlagen	169,80	0,00	0,00	0,00
1/163000/631000	Telekommunikationsdienste	60,94	0,00	0,00	0,00
	Summe 163000 Freiwillige Feuerwehren	230,74	234,84	234,84	0,00
163100	Freiwillige Feuerwehr - Zweinitz				
1/163100/459000	Materialien (soweit nicht zugeordnet)	1.059,00	456,00	456,00	0,00
1/163100/617000	Instandhaltung von Fahrzeugen	157,62	162,96	162,96	0,00
1/163100/616000	Instandhaltung von Maschinen u. maschinelle Anlagen	1.822,26	0,00	0,00	0,00
1/163100/631000	Telekommunikationsdienste	27,42	0,00	0,00	0,00
	Summe 163100 Freiwillige Feuerwehren - Zweinitz	3.066,30	618,96	618,96	0,00
163200	Feuerwehrwesen				
1/163200/757000	Transfers an private Organisationen ohne Erwerbszweck	0,00	8.188,65	8.188,65	0,00
	Summe 163200 Feuerwehrwesen	0,00	8.188,65	8.188,65	0,00
179600	Behebung Katastrophenschäden 2023				
1/179600/611100	Kath. Schäden	0,00	6.048,67	6.048,67	0,00
2/179600/861000	Transfers von Ländern, Landesfonds und Landeskammern	0,00	-20.594,00	-20.594,00	0,00
	Summe 179600 Behebung Katastrophenschäden 2023	0,00	26.642,67	26.642,67	0,00
211100	Volksschulen VS Weitensfeld				
1/211100/454000	Reinigungsmittel	14,87	0,00	0,00	0,00
1/211100/456000	Schreib-, Zeichen- und sonstige Büromittel	722,06	0,00	0,00	0,00
1/211100/614000	Instandhaltung von Gebäuden	511,15	0,00	0,00	0,00
1/211100/630000	Postdienste	6,00	0,00	0,00	0,00
1/211100/729000	Sonstige Ausgaben	0,00	489,00	489,00	0,00
	Summe 211100 Volksschulen VS Weitensfeld	1.254,08	489,00	489,00	0,00

Konto	Bezeichnung	Saldo Brutto 31.12.2022	Saldo Brutto 31.12.2023	Netto	USt
232000	Schülerbetreuung				
1/232000/621000	Sonstige Transporte - Taxi Lister	1.071,50	1.004,00	1.004,00	0,00
1/232000/755000	Lauf. Transferzahl. - Reinsberger	0,00	3.000,00	3.000,00	0,00
	Summe 232000 Schülerbetreuung	1.071,50	4.004,00	4.004,00	0,00
240000	Kindergärten				
1/240000/430000	Lebensmittel	128,69	109,88	99,89	9,99
1/240000/454000	Reinigungsmittel	45,36	38,72	32,27	6,45
1/240000/456000	Schreib-, Zeichen- und sonstige Büromittel	0,00	879,27	732,72	146,55
1/240000/729000	Sonstige Ausgaben	95,91	8.170,82	8.168,81	2,01
1/240000/755000	Transfers an Unternehmen (ohne Finanzunternehmen) und andere	0,00	87.405,03	87.405,03	0,00
2/240000/810000	Leistungserlöse	0,00	24.012,92	24.012,92	0,00
2/240000/828000	Rückersätze von Aufwendungen	0,00	508,80	508,80	0,00
2/240000/861000	Laufende Transferzahlungen von Ländern, Landesfonds und	0,00	29.153,98	29.153,98	0,00
2/240000/861500	Landesförderung von Elternbeiträgen (Stipendium)	0,00	17.971,50	17.971,50	0,00
1/240000/042000	Betriebsausstattung	6.379,92	0,00	0,00	0,00
1/240000/614000	Instandhaltung von Gebäuden	227,64	0,00	0,00	0,00
	Summe 240000 Kindergärten	6.877,52	24.956,52	24.791,52	165,00
259000	Sonstige Einrichtungen und Maßnahmen				
1/259000/757000	Vereinsförderungen	4.000,00	4.000,00	4.000,00	0,00
	Summe 259000 Sonstige Einrichtungen und Maßnahmen	4.000,00	4.000,00	4.000,00	0,00
265000	Tennisplätze und -hallen				
1/265000/613000	Instandhaltung von sonstigen Grundstückseinrichtungen	0,00	208,36	173,63	34,73
	Summe 265000 Tennisplätze und -hallen	0,00	208,36	173,63	34,73
320000	Ausbildung in Musik und darstellender Kunst				
1/320000/456000	Schreib-, Zeichen- und sonstige Büromittel	213,12	235,80	235,80	0,00
1/320000/700000	Miete Kopierer	0,00	249,29	249,29	0,00
	Summe 320000 Ausbildung in Musik und darstellender Kunst	213,12	485,09	485,09	0,00
380000	Vereinshaus Zweinitz				
1/380000/614000	Instandhaltung von Gebäuden	156,00	0,00	0,00	0,00
	Summe 380000 Vereinshaus Zweinitz	156,00	0,00	0,00	0,00

Konto	Bezeichnung	Saldo Brutto 31.12.2022	Saldo Brutto 31.12.2023	Netto	USt
411000	Maßnahmen der allgemeinen Sozialhilfe				
1/411000/751600	Transfers an Länder, Landesfonds und Landesammern	3.951,09	2.090,00	2.090,00	0,00
	Summe 411000 Maßnahmen der allgemeinen Sozialhilfe	3.951,09	2.090,00	2.090,00	0,00
412000	GO-Mobil Weitensfeld-Glödnitz				
1/412000/757000	Transfers an private Organisationen ohne Erwerbszweck	0,00	112,00	112,00	0,00
	Summe 412000 GO-Mobil Weitensfeld-Glödnitz	0,00	112,00	112,00	0,00
429000	Sonstige Einrichtungen und Maßnahmen				
1/429000/728000	Altentage	267,11	712,66	712,66	0,00
	Summe 429000 Sonstige Einrichtungen und Maßnahmen	267,11	712,66	712,66	0,00
510000	Medizinische Bereichsversorgung				
1/510000/751110	Transfers an Länder - Sprengelärzte	0,00	2.554,60	2.554,60	0,00
	Summe 510000 Medizinische Bereichsversorgung	0,00	2.554,60	2.554,60	0,00
520000	Natur- und Landschaftsschutz				
1/520000/754000	Laufende Transferzahlungen an sonstige Träger des öffentlichen Rechts	0,00	597,50	597,50	0,00
	Summe 520000 Natur- und Landschaftsschutz	0,00	597,50	597,50	0,00
528000	Tierkörperbeseitigung				
1/528000/728000	Entgelte für sonstige Leistungen	712,55	646,80	588,00	58,80
	Summe 528000 Tierkörperbeseitigung	712,55	646,80	588,00	58,80
612000	Gemeindestraßen				
1/612000/611000	Instandhaltung von Straßenbauten	29.403,08	445,20	445,20	0,00
	Summe 612000 Gemeindestraßen	29.403,08	445,20	445,20	0,00
612007	Verbindungsstraße Reinsberg BA01				
1/612007/060000	Im Bau befindliche Grundstückseinrichtungen	1.044,00	2.940,00	2.940,00	0,00
2/612007/301001	Kapitaltransfers von Ländern Ford.-Verb Ausgleich	0,00	-40.383,00	-40.383,00	0,00
	Summe 612007 Verbindungsstraße Reinsberg BA01	1.044,00	43.323,00	43.323,00	0,00
612100	Straße-Wimitz				
1/612100/611000	Instandhaltung von Straßenbauten	25.009,15	0,00	0,00	0,00
2/612100/861000	Transfers von Ländern, Landesfonds und Landesammern	7.502,00	0,00	0,00	0,00
	Summe 612100 Straße-Wimitz	17.507,15	0,00	0,00	0,00

Rechnungsabschluss 2023

Marktgemeinde Weitensfeld im Gurktal

Nachweis Lieferantenverbindlichkeiten

Konto	Bezeichnung	Saldo Brutto 31.12.2022	Saldo Brutto 31.12.2023	Netto	USt
612301	Neugestaltung des Oberen Platzes				
1/612301/060000	Im Bau befindliche Grundstückseinrichtungen	165.914,00	0,00	0,00	0,00
	Summe 612301 Neugestaltung des Oberen Platzes	165.914,00	0,00	0,00	0,00
630000	Bundesflüsse				
1/630000/770000	Laufende Transferzahlungen an Bund, Bundesfonds	7.320,00	0,00	0,00	0,00
	Summe 630000 Bundesflüsse	7.320,00	0,00	0,00	0,00
639000	Wildbach- und Lawinerverbauungen				
1/639000/770000	Kapitaltransfers an Bund, Bundesfonds und Bundeskammern	0,00	5.440,00	5.440,00	0,00
	Summe 639000 Wildbach- und Lawinerverbauungen	0,00	5.440,00	5.440,00	0,00
710000	Land- und forstwirtschaftlicher Wegebau				
1/710000/611000	Instandhaltung von Straßenbauten	264,69	3.038,64	3.038,64	0,00
	Summe 710000 Land- und forstwirtschaftlicher Wegebau	264,69	3.038,64	3.038,64	0,00
742000	Produktionsförderung				
1/742000/757000	Laufende Transferzahlungen an private Organisationen ohne	0,00	120,00	120,00	0,00
	Summe 742000 Produktionsförderung	0,00	120,00	120,00	0,00
789000	Sonstige Einrichtungen und Maßnahmen				
1/789000/755100	Kapitaltransferzahlungen (Arbeitsplatzförderung)	4.281,30	2.822,10	2.822,10	0,00
1/789000/768000	Sonstige Transfers an private Haushalte (Förderung Ölkesselfreie Gemeinde)	0,00	1.000,00	1.000,00	0,00
1/789000/778000	Förderung Ölkesselfreie Gemeinde	0,00	4.000,00	4.000,00	0,00
	Summe 789000 Sonstige Einrichtungen und Maßnahmen	4.281,30	7.822,10	7.822,10	0,00
814000	Straßenreinigung				
1/814000/728000	Entgelte für sonstige Leistungen	15.071,16	28.281,20	28.281,20	0,00
	Summe 814000 Straßenreinigung	15.071,16	28.281,20	28.281,20	0,00
817000	Friedhöfe				
1/817000/613000	Instandhaltung von sonstigen Grundstückseinrichtungen	396,31	0,00	0,00	0,00
2/817000/852000	Benützungsgebühren F.D. Benützung v. Gemeindeeinricht.	540,00	0,00	0,00	0,00
	Summe 817000 Friedhöfe	-143,69	0,00	0,00	0,00
820000	Wirtschaftshöfe				
1/820000/459000	Sonstige Verbrauchsgüter	0,00	182,91	182,91	0,00
1/820000/616000	Instandhaltung von Maschinen m. maschinelle Anlagen	0,00	699,60	699,60	0,00

Rechnungsabschluss 2023

Marktgemeinde Weitensfeld im Gurktal

Nachweis Lieferantenverbindlichkeiten

Konto	Bezeichnung	Saldo Brutto 31.12.2022	Saldo Brutto 31.12.2023	Netto	USt
1/820000/452000	Treibstoffe	334,07	0,00	0,00	0,00
1/820000/617000	Instandhaltung von Fahrzeugen	42,00	0,00	0,00	0,00
	Summe 820000 Wirtschaftshöfe	376,07	882,51	882,51	0,00
831000	Freibäder				
1/831000/619000	Instandhaltung Von Sonderanlagen	346,92	0,00	0,00	0,00
	Summe 831000 Freibäder	346,92	0,00	0,00	0,00
840000	Grundbesitz				
1/840000/710000	Öffentliche Abgaben ohne Gebühren gemäss FAG	12,34	55,00	55,00	0,00
	Summe 840000 Grundbesitz	12,34	55,00	55,00	0,00
850000	WVA-Weitensfeld u. Zammelsberg				
1/850000/612000	Instandhaltung von Wasser u. Kanalisationsanlagen	9.473,80	0,00	0,00	0,00
	Summe 850000 WVA-Weitensfeld u. Zammelsberg	9.473,80	0,00	0,00	0,00
851000	Betriebe der Abwasserbeseitigung				
1/851000/612000	Instandhaltung von Wasser und Kanalisationsanlagen	30.105,29	4.632,90	4.194,00	438,90
1/851000/452000	Treibstoffe	53,45	0,00	0,00	0,00
	Summe 851000 Betriebe der Abwasserbeseitigung	30.158,74	4.632,90	4.194,00	438,90
852000	Betriebe der Müllbeseitigung				
1/852000/728000	Entgelte für sonstige Leistungen	4.290,83	10.245,91	9.314,47	931,44
1/852000/752000	Laufende Transferzahlungen an Gemeinde Glödnitz für ASZ	0,00	19.731,25	17.937,50	1.793,75
	Summe 852000 Betriebe der Müllbeseitigung	4.290,83	29.977,16	27.251,97	2.725,19
853000	Wohnhaus Mödringstraße 4				
1/853000/614000	Instandhaltung von Gebäuden	16,78	809,50	674,58	134,92
	Summe 853000 Wohnhaus Mödringstraße 4	16,78	809,50	674,58	134,92
853100	Wohnhaus Gurkuferweg 2				
1/853100/600300	Wärme	761,83	-81,79	-68,16	-13,63
1/853100/614000	Instandhaltung von Gebäuden	0,00	260,00	260,00	0,00
	Summe 853100 Wohnhaus Gurkuferweg 2	761,83	178,21	191,84	-13,63
870000	PV-Anlage beim Gemeindeamt in Weitensfeld				
2/870000/808000	Veräußerung von Erzeugnissen	-69,38	0,00	0,00	0,00
	Summe 870000 PV-Anlage beim Gemeindeamt in Weitensfeld	69,38	0,00	0,00	0,00

Rechnungsabschluss 2023

Marktgemeinde Weitensfeld im Gurktal

Nachweis Lieferantenverbindlichkeiten

Konto	Bezeichnung	Saldo Brutto 31.12.2022	Saldo Brutto 31.12.2023	Netto	USt
870100	PV-Anlage beim Rüsthaus Zweinitz				
2/870100/808000	Veräußerung von Erzeugnissen	-9,21	0,00	0,00	0,00
	Summe 870100 PV-Anlage beim Rüsthaus Zweinitz	9,21	0,00	0,00	0,00
871000	Fernwärmeversorgung				
1/871000/451000	Brennstoffe	2.440,80	678,00	600,00	78,00
1/871000/616000	Instandhaltung von Maschinen u. maschinelle Anlagen	378,00	0,00	0,00	0,00
	Summe 871000 Fernwärmeversorgung	2.818,80	678,00	600,00	78,00
945000	Sonstige Zuschüsse des Bundes				
2/945000/860400	Transfers von Bund, Bundesfonds und Bundeskammern	38.700,59	0,00	0,00	0,00
	Summe 945000 Sonstige Zuschüsse des Bundes	-38.700,59	0,00	0,00	0,00
	Gesamt	Brutto	Brutto	Netto	USt
		31.12.2022	31.12.2023		
		296.809,36	259.128,01	255.506,10	3.621,91
		Ausgaben	269.953,18	266.331,27	3.621,91
		Einnahmen	10.825,17	10.825,17	0,00

Verbindlichkeiten

Konto	Bezeichnung	Saldo lt. Konto 31.12.2022	Saldo lt. Konto 31.12.2023	Offen	Differenz
331000	Kurzfristige Verbindlichkeiten aus Lieferungen und Leistungen	296.809,36	259.128,01	259.128,01	0,00
332000	Langfristige Verbindlichkeiten aus Lieferungen und Leistungen	0,00	0,00	0,00	0,00
333000	Kurzfristige Verbindlichkeiten aus Abgaben	0,00	0,00	0,00	0,00
Summe		296.809,36	259.128,01	259.128,01	0,00

ENTWURF 04.04.2024

ENTWURF 04.04.2024

Nachweis Vermögen mit abgeänderter Nutzungsdauer



Konto	Bezeichnung	Nutzungsdauer lt. VRV	Abweichende Nutzungsdauer	Begründung
2/0040001/02359	Kirchgasse / Fahrbahn Fläche 1.479,88 m ² , Oberfläche Asphalt,	33,0	33,0	Kärnten
2/0040001/02365	Zauchwinkel / Zauchwinkelstraße / Fahrbahn Fläche 21.353,32 m ² ,	33,0	33,0	Kärnten
2/0040001/02366	Mödringstraße / Fahrbahn Fläche 54,52 m ² , Oberfläche Asphalt,	33,0	33,0	Kärnten
2/0040001/02367	Bruggenbauer-Siedlung / Brückenweg / Fahrbahn Fläche 1.083,	33,0	33,0	Kärnten
2/0040001/02369	Braunsberg / Freßenfelder / Fahrbahn Fläche 5.673,60 m ² , Ober	33,0	33,0	Kärnten
2/0040001/02372	Dorfplatz-Zweinitz / Fahrbahn Fläche 193,76 m ² , Oberfläche Pfla	33,0	33,0	Kärnten
2/0040001/02373	Sankt Andrä / St. Andrä Straße / Fahrbahn Fläche 21.067,44 m ²	33,0	33,0	Kärnten
2/0040001/02375	Zammelsberg / Fahrbahn Fläche 4.823,44 m ² , Oberfläche Asph	33,0	33,0	Kärnten
2/0040001/02377	Zammelsberg / Fahrbahn Fläche 1.018,84 m ² , Oberfläche Asph	33,0	33,0	Kärnten
2/0040001/02379	Sonnrain / Fahrbahn Fläche 426,24 m ² , Oberfläche Asphalt, Zus	33,0	33,0	Kärnten
2/0040001/02380	Tschelneggweg / Fahrbahn Fläche 5.667,16 m ² , Oberfläche Asp	33,0	33,0	Kärnten
2/0040001/02381	Oberort / Oberorter Straße / Fahrbahn Fläche 14.707,76 m ² , Ober	33,0	33,0	Kärnten
2/0040001/02383	Blumenweg / Fahrbahn Fläche 624,84 m ² , Oberfläche Asphalt, Z	33,0	33,0	Kärnten
2/0040001/02385	Sankt Andrä / Fahrbahn Fläche 87,88 m ² , Oberfläche Asphalt, Z	33,0	33,0	Kärnten
2/0040001/02386	Zufahrt / Allmann / Fahrbahn Fläche 39,76 m ² , Oberfläche Asph	33,0	33,0	Kärnten
2/0040001/02387	Hafendorf / Fahrbahn Fläche 1.044,32 m ² , Oberfläche Asphalt, Z	33,0	33,0	Kärnten
2/0040001/02388	Sportplatzgasse / Fahrbahn Fläche 143,64 m ² , Oberfläche Asph	33,0	33,0	Kärnten
2/0040001/02390	Stadlweg / Fahrbahn Fläche 402,84 m ² , Oberfläche Komb. Scho	33,0	33,0	Kärnten
2/0040001/02392	Gurkufenerweg / Fahrbahn Fläche 1.942,56 m ² , Oberfläche Asphal	33,0	33,0	Kärnten
2/0040001/02393	Planitz / Planitzerstraße / Fahrbahn Fläche 10.103,24 m ² , Oberfl	33,0	33,0	Kärnten
2/0040001/02394	Reinsberg / Reinsberg-Straße / Fahrbahn Fläche 2.280,96 m ² , C	33,0	33,0	Kärnten
2/0040001/02396	Mühlgasse / Mühlgasse mit Abzweigung / Fahrbahn Fläche 1.57	33,0	33,0	Kärnten
2/0040001/02397	Piswegerstraße / Piswegerstraße-Höhenstr. / Fahrbahn Fläche 2	33,0	33,0	Kärnten
2/0040001/02398	Braunsberg / Braunsberger-Straße / Fahrbahn Fläche 8.705,52 m ²	33,0	33,0	Kärnten
2/0040001/02400	Gurkufenerweg - Biotop / Gehweg Fläche 157,80 m ² , Oberfläche K	33,0	33,0	Kärnten
2/0040001/02404	Rosenweg / Fahrbahn Fläche 248,76 m ² , Oberfläche Asphalt, Zi	33,0	33,0	Kärnten
2/0040001/02405	Sportplatzgasse / Fahrbahn Fläche 600,16 m ² , Oberfläche Asph	33,0	33,0	Kärnten
2/0040001/02406	Hafendorf / Fahrbahn Fläche 197,20 m ² , Oberfläche Asphalt, Zu	33,0	33,0	Kärnten
2/0040001/02407	Hauptschulstraße / Fahrbahn Fläche 2.131,44 m ² , Oberfläche As	33,0	33,0	Kärnten
2/0040001/02408	Steggasse / Fahrbahn Fläche 366,28 m ² , Oberfläche Asphalt, Zi	33,0	33,0	Kärnten
2/0040001/02409	Oberriegelweg / Oberriegelweg Teil 1 / Fahrbahn Fläche 869,20	33,0	33,0	Kärnten
2/0040001/02410	Trattenweg / Fahrbahn Fläche 510,00 m ² , Oberfläche Asphalt, Z	33,0	33,0	Kärnten
2/0040001/02412	Bergschmied - Hofzufahrt / Fahrbahn Fläche 903,64 m ² , Oberflä	33,0	33,0	Kärnten
2/0040001/02413	Bahnweg / Fahrbahn Fläche 883,84 m ² , Oberfläche Asphalt, Zus	33,0	33,0	Kärnten
2/0040001/02414	Zufahrt Kläranlage / Fahrbahn Fläche 920,64 m ² , Oberfläche Asj	33,0	33,0	Kärnten
2/0040001/02416	Aich / Aichsiedlung / Fahrbahn Fläche 2.156,04 m ² , Oberfläche /	33,0	33,0	Kärnten
2/0040001/02417	Zweinitzwinkelstraße / Zufahrt Lerchbaumer / Fahrbahn Fläche 1	33,0	33,0	Kärnten
2/0040001/02418	Fuchsstraße / Fahrbahn Fläche 420,21 m ² , Oberfläche Asphalt, .	33,0	33,0	Kärnten
2/0040001/02419	Industrieweg / Fahrbahn Fläche 553,72 m ² , Oberfläche Asphalt,	33,0	33,0	Kärnten
2/0040001/02420	Sonnengasse / Fahrbahn Fläche 283,88 m ² , Oberfläche Asphalt	33,0	33,0	Kärnten

Konto	Bezeichnung	Nutzungsdauer lt. VRV	Abweichende Nutzungsdauer	Begründung
2/0040001/02422	Kaindorf / Kaindorf-Siedlungsweg mit Abzweigungen / Fahrbahn	33,0	33,0	Kärnten
2/0040001/02423	Fußweg - B93- Oberriegelweg / Geh- und Radweg Fläche 184,1	33,0	33,0	Kärnten
2/0040001/02424	Magdalenenstraße / Geh- und Radweg Fläche 112,84 m², Oberfl	33,0	33,0	Kärnten
2/0040001/02425	Angergasse / Fahrbahn Fläche 561,40 m², Oberfläche Asphalt, z	33,0	33,0	Kärnten
2/0040001/02428	Kreuzbauer - vlg. Knaller / Brunnenweg / Fahrbahn Fläche 1.047	33,0	33,0	Kärnten
2/0040001/02430	Braunsberg / Guglerweg / Fahrbahn Fläche 2.712,08 m², Oberflä	33,0	33,0	Kärnten
2/0040001/02433	Oberer Platz / Fahrbahn Fläche 436,72 m², Oberfläche Asphalt,	33,0	33,0	Kärnten
2/0040001/02434	Edling / Wiesenbauer - Hofzufahrt / Fahrbahn Fläche 525,88 m²,	33,0	33,0	Kärnten
2/0040001/02439	Dolz / Lenz in Dolz / Fahrbahn Fläche 1.092,52 m², Oberfläche /	33,0	33,0	Kärnten
2/0040001/02440	Hafendorf / Zufahrt Kummerer / Fahrbahn Fläche 441,56 m², Ob	33,0	33,0	Kärnten
2/0040001/02443	Hangstraße / Fahrbahn Fläche 882,40 m², Oberfläche Asphalt, z	33,0	33,0	Kärnten
2/0040001/02447	Stadlweg / Fahrbahn Fläche 643,60 m², Oberfläche Komb. Scho	33,0	33,0	Kärnten
2/0040001/02448	Mirnitzgasse / Fahrbahn Fläche 931,32 m², Oberfläche Asphalt,	33,0	33,0	Kärnten
2/0040001/02449	Brunn / Brünner - Hofzufahrt / Fahrbahn Fläche 516,88 m², Ober	33,0	33,0	Kärnten
2/0040001/02450	Buchenweg / Fahrbahn Fläche 289,40 m², Oberfläche Asphalt, z	33,0	33,0	Kärnten
2/0040001/02451	Wiesenweg / Fahrbahn Fläche 837,28 m², Oberfläche Asphalt, z	33,0	33,0	Kärnten
2/0040001/02452	Altenmarkt / Unterweger / Fahrbahn Fläche 834,32 m², Oberfläc	33,0	33,0	Kärnten
2/0040001/02453	Zweinitz / Am Waldrand / Fahrbahn Fläche 436,64 m², Oberfläch	33,0	33,0	Kärnten
2/0040001/02454	Zweinitz / Fichtenweg / Fahrbahn Fläche 436,68 m², Oberfläche	33,0	33,0	Kärnten
2/0040001/02455	Leitenweg / Fahrbahn Fläche 562,36 m², Oberfläche Asphalt, Zu	33,0	33,0	Kärnten
2/0040001/02456	Hafendorf / Fahrbahn Fläche 2.189,40 m², Oberfläche Komb. Sc	33,0	33,0	Kärnten
2/0040001/02458	Hafendorf / Zufahrt Bacher/Reinsperger / Fahrbahn Fläche 246,6	33,0	33,0	Kärnten
2/0040001/02461	Oberriegelweg / Oberriegelweg Teil 2 / Fahrbahn Fläche 593,28	33,0	33,0	Kärnten
2/0040001/02462	Zweinitz / Einbahn / Fahrbahn Fläche 989,88 m², Oberfläche As	33,0	33,0	Kärnten
2/0040001/02465	Oberer Platz / Fahrbahn Fläche 1.024,56 m², Oberfläche Asphal	33,0	33,0	Kärnten
2/0040001/02466	Mühlweg / Fahrbahn Fläche 15,45 m², Oberfläche Asphalt, Zust	33,0	33,0	Kärnten
2/0040001/02467	Mühlweg / Fahrbahn Fläche 472,44 m², Oberfläche Asphalt, Zus	33,0	33,0	Kärnten
2/0040001/02468	Zweinitz / Geh- und Radweg Fläche 123,85 m², Oberfläche Asp	33,0	33,0	Kärnten
2/0040001/02469	Gurkblick / Gurkblickweg / Fahrbahn Fläche 247,64 m², Oberfläc	33,0	33,0	Kärnten
2/0040001/02470	Aich / Fahrbahn Fläche 30,92 m², Oberfläche Asphalt, Zustand z	33,0	33,0	Kärnten
2/0040002/02360	Pseiner Straße / Fahrbahn Fläche 89,00 m², Oberfläche Schotte	10,0	10,0	Kärnten
2/0040002/02361	Peuchl Hundsdorf / Fahrbahn Fläche 66,20 m², Oberfläche Schc	10,0	10,0	Kärnten
2/0040002/02362	BG Unterer Steindorfer / Fahrbahn Fläche 44,92 m², Oberfläche	10,0	10,0	Kärnten
2/0040002/02363	Pseiner Straße / Fahrbahn Fläche 863,08 m², Oberfläche Schott	10,0	10,0	Kärnten
2/0040002/02364	BG Pötschger Graben / Fahrbahn Fläche 19,96 m², Oberfläche z	10,0	10,0	Kärnten
2/0040002/02368	Mödringstraße / Zweinitzwinkelstraße / Fahrbahn Fläche 5.262,0	10,0	10,0	Kärnten
2/0040002/02370	Kaindorf / Brugger - Flatt / Fahrbahn Fläche 2.064,88 m², Oberflä	10,0	10,0	Kärnten
2/0040002/02371	Harderweg / Harder-Flatt / Fahrbahn Fläche 10.581,72 m², Ober	10,0	10,0	Kärnten
2/0040002/02374	Tramingstraße / Fahrbahn Fläche 32,76 m², Oberfläche Schotter	10,0	10,0	Kärnten
2/0040002/02382	Zweinitzwinkelstraße / Fahrbahn Fläche 426,88 m², Oberfläche z	10,0	10,0	Kärnten

Konto	Bezeichnung	Nutzungsdauer lt. VRV	Abweichende Nutzungsdauer	Begründung
2/0040002/02384	Reinsberg / Reinsberg-Straße / Fahrbahn Fläche 14.939,36 m ² ,	10,0	10,0	Kärnten
2/0040002/02391	Reinsberg / Hofzufahrt Passegger / Fahrbahn Fläche 346,08 m ² ,	10,0	10,0	Kärnten
2/0040002/02395	Wullroß / Wimitzerstraße / Fahrbahn Fläche 16.846,60 m ² , Ober	10,0	10,0	Kärnten
2/0040002/02399	Traming / Tramingersstraße / Fahrbahn Fläche 12.471,20 m ² , Ob	10,0	10,0	Kärnten
2/0040002/02415	Waldkapellenweg / Fahrbahn Fläche 4.372,80 m ² , Oberfläche S	10,0	10,0	Kärnten
2/0040002/02421	Goggau / Wimitzer Straße / Fahrbahn Fläche 191,16 m ² , Oberflä	10,0	10,0	Kärnten
2/0040002/02426	Kaindorf / Strutzenweg / Fahrbahn Fläche 4.183,84 m ² , Oberfläc	10,0	10,0	Kärnten
2/0040002/02429	Krotenhofweg / Moosweg / Fahrbahn Fläche 1.282,28 m ² , Obe	10,0	10,0	Kärnten
2/0040002/02431	Zammelsberg / Fahrbahn Fläche 33,32 m ² , Oberfläche Schotter,	10,0	10,0	Kärnten
2/0040002/02432	Kreuzbauer - vlg. Knaller / Fahrbahn Fläche 1.862,00 m ² , Oberfl	10,0	10,0	Kärnten
2/0040002/02435	Reinsberg / Zufahrt Dr.Gaggl / Fahrbahn Fläche 599,88 m ² , Obe	10,0	10,0	Kärnten
2/0040002/02438	Fußweg - Gurkuferweg- Magdalenenstraße / Geh- und Radweg	10,0	10,0	Kärnten
2/0040002/02441	Traming / Tramingersstraße / Fahrbahn Fläche 2.494,00 m ² , Obe	10,0	10,0	Kärnten
2/0040002/02442	Altenmarkt / Unterweger / Fahrbahn Fläche 1.077,92 m ² , Oberflä	10,0	10,0	Kärnten
2/0040002/02444	Zweinitz Grattinger / Mühlbacher - Hofzufahrt / Fahrbahn Fläche	10,0	10,0	Kärnten
2/0040002/02445	Engelsdorf / Engelsdorf - Ortner / Fahrbahn Fläche 1.789,64 m ² ,	10,0	10,0	Kärnten
2/0040002/02446	Ruhstattweg / Fahrbahn Fläche 1.446,52 m ² , Oberfläche Schotte	10,0	10,0	Kärnten
2/0040002/02457	Engelsdorf / Engelsdorf - Ortner / Fahrbahn Fläche 4.027,76 m ² ,	10,0	10,0	Kärnten
5/0150002/02494	Valtra A93H (FS287005) Traktor	10,0	10,0	Traktor seit 2. HJ 2015 im Betrieb (Leasing)

ENTWURF 04.04.2024

Finanzierungshaushalt Globalbudget 1. Ebene (Anlage 1b)

WVA Weitensfeld (850)

MVAG	Mittelverwendungs- und aufbringungsgruppen (1. Ebene)	RA 2023	VA 2023	RA - VA
OPERATIVE GEBARUNG				
311	Einzahlungen aus der operativen Verwaltungstätigkeit	47.092,88	56.100,00	-9.007,12
312	Einzahlungen aus Transfers (ohne Kapitaltransfers)	0,00	0,00	0,00
313	Einzahlungen aus Finanzerträgen	111,58	0,00	111,58
31	Summe Einzahlungen operative Gebarung	47.204,46	56.100,00	-8.895,54
321	Auszahlungen aus Personalaufwand	0,00	0,00	0,00
322	Auszahlungen aus Sachaufwand (ohne Transferaufwand)	49.884,51	46.500,00	3.384,51
323	Auszahlungen aus Transfers (ohne Kapitaltransfers)	0,00	0,00	0,00
324	Auszahlungen aus Finanzaufwand	31,00	0,00	31,00
32	Summe Auszahlungen operative Gebarung	49.915,51	46.500,00	3.415,51
SA1	Saldo (1) Geldfluss aus der Operativen Gebarung (31 – 32)	-2.711,05	9.600,00	-12.311,05
INVESTIVE GEBARUNG				
331	Einzahlungen aus der Investitionstätigkeit	0,00	0,00	0,00
332	Einzahlungen aus der Rückzahlung von Darlehen sowie gewährten Vorschüssen	0,00	0,00	0,00
333	Einzahlungen aus Kapitaltransfers	0,00	26.900,00	-26.900,00
33	Summe Einzahlungen investive Gebarung	0,00	26.900,00	-26.900,00
341	Auszahlungen aus der Investitionstätigkeit	117.399,78	146.800,00	-29.400,22
342	Auszahlungen von gewährten Darlehen sowie gewährten Vorschüssen	0,00	0,00	0,00
343	Auszahlungen aus Kapitaltransfers	0,00	0,00	0,00
34	Summe Auszahlungen investive Gebarung	117.399,78	146.800,00	-29.400,22
SA2	Saldo (2) Geldfluss aus der Investiven Gebarung (33 – 34)	-117.399,78	-119.900,00	2.500,22
SA3	Saldo (3) Nettofinanzierungssaldo (Saldo 1 + Saldo 2)	-120.110,83	-110.300,00	-9.810,83

WVA Weitensfeld (850)

MVAG	Mittelverwendungs- und aufbringungsgruppen (1. Ebene)	RA 2023	VA 2023	RA - VA
FINANZIERUNGSTÄTIGKEIT				
351	Einzahlungen aus der Aufnahme von Finanzschulden	0,00	0,00	0,00
353	Einzahlungen infolge eines Kapitaltausch bei derivativen Finanzinstrumenten mit Grundgeschäft	0,00	0,00	0,00
355	Einzahlungen aus dem Abgang von Finanzinstrumenten	0,00	0,00	0,00
35	Summe Einzahlungen aus der Finanzierungstätigkeit	0,00	0,00	0,00
361	Auszahlungen aus der Tilgung von Finanzschulden	0,00	0,00	0,00
363	Auszahlungen infolge eines Kapitaltausch bei derivativen Finanzinstrumenten mit Grundgeschäft	0,00	0,00	0,00
365	Auszahlungen für den Erwerb von Finanzinstrumenten	0,00	0,00	0,00
36	Summe Auszahlungen aus der Finanzierungstätigkeit	0,00	0,00	0,00
SA4	Saldo (4) Geldfluss aus der Finanzierungstätigkeit (35 – 36)	0,00	0,00	0,00
SA5	Saldo (5) Geldfluss aus der voranschlagswirksamen Gebarung (Saldo 3 + Saldo 4)	-120.110,83	-110.300,00	-9.810,83

Abwasserbeseitigung (851)

MVAG	Mittelverwendungs- und aufbringungsgruppen (1. Ebene)	RA 2023	VA 2023	RA - VA
OPERATIVE GEBARUNG				
311	Einzahlungen aus der operativen Verwaltungstätigkeit	213.713,69	194.000,00	19.713,69
312	Einzahlungen aus Transfers (ohne Kapitaltransfers)	148.288,18	148.300,00	-11,82
313	Einzahlungen aus Finanzerträgen	2.641,43	100,00	2.541,43
31	Summe Einzahlungen operative Gebarung	364.643,30	342.400,00	22.243,30
321	Auszahlungen aus Personalaufwand	61.285,57	64.000,00	-2.714,43
322	Auszahlungen aus Sachaufwand (ohne Transferaufwand)	182.952,78	162.700,00	20.252,78
323	Auszahlungen aus Transfers (ohne Kapitaltransfers)	0,00	0,00	0,00
324	Auszahlungen aus Finanzaufwand	96.736,93	51.200,00	45.536,93
32	Summe Auszahlungen operative Gebarung	340.975,28	277.900,00	63.075,28
SA1	Saldo (1) Geldfluss aus der Operativen Gebarung (31 – 32)	23.668,02	64.500,00	-40.831,98
INVESTIVE GEBARUNG				
331	Einzahlungen aus der Investitionstätigkeit	0,00	0,00	0,00
332	Einzahlungen aus der Rückzahlung von Darlehen sowie gewährten Vorschüssen	0,00	0,00	0,00
333	Einzahlungen aus Kapitaltransfers	103.630,60	148.000,00	-44.369,40
33	Summe Einzahlungen investive Gebarung	103.630,60	148.000,00	-44.369,40
341	Auszahlungen aus der Investitionstätigkeit	53.030,15	53.000,00	30,15
342	Auszahlungen von gewährten Darlehen sowie gewährten Vorschüssen	0,00	0,00	0,00
343	Auszahlungen aus Kapitaltransfers	0,00	0,00	0,00
34	Summe Auszahlungen investive Gebarung	53.030,15	53.000,00	30,15
SA2	Saldo (2) Geldfluss aus der Investiven Gebarung (33 – 34)	50.600,45	95.000,00	-44.399,55
SA3	Saldo (3) Nettofinanzierungssaldo (Saldo 1 + Saldo 2)	74.268,47	159.500,00	-85.231,53

Abwasserbeseitigung (851)

MVAG	Mittelverwendungs- und aufbringungsgruppen (1. Ebene)	RA 2023	VA 2023	RA - VA
FINANZIERUNGSTÄTIGKEIT				
351	Einzahlungen aus der Aufnahme von Finanzschulden	7.029,84	6.900,00	129,84
353	Einzahlungen infolge eines Kapitaltausch bei derivativen Finanzinstrumenten mit Grundgeschäft	0,00	0,00	0,00
355	Einzahlungen aus dem Abgang von Finanzinstrumenten	0,00	0,00	0,00
35	Summe Einzahlungen aus der Finanzierungstätigkeit	7.029,84	6.900,00	129,84
361	Auszahlungen aus der Tilgung von Finanzschulden	228.454,04	247.100,00	-18.645,96
363	Auszahlungen infolge eines Kapitaltausch bei derivativen Finanzinstrumenten mit Grundgeschäft	0,00	0,00	0,00
365	Auszahlungen für den Erwerb von Finanzinstrumenten	0,00	0,00	0,00
36	Summe Auszahlungen aus der Finanzierungstätigkeit	228.454,04	247.100,00	-18.645,96
SA4	Saldo (4) Geldfluss aus der Finanzierungstätigkeit (35 – 36)	-221.424,20	-240.200,00	18.775,80
SA5	Saldo (5) Geldfluss aus der voranschlagswirksamen Gebarung (Saldo 3 + Saldo 4)	-147.155,73	-80.700,00	-66.455,73

Müllbeseitigung (852)

MVAG	Mittelverwendungs- und aufbringungsgruppen (1. Ebene)	RA 2023	VA 2023	RA - VA
OPERATIVE GEBARUNG				
311	Einzahlungen aus der operativen Verwaltungstätigkeit	152.687,38	146.000,00	6.687,38
312	Einzahlungen aus Transfers (ohne Kapitaltransfers)	26.729,45	3.000,00	23.729,45
313	Einzahlungen aus Finanzerträgen	50,35	0,00	50,35
31	Summe Einzahlungen operative Gebarung	179.467,18	149.000,00	30.467,18
321	Auszahlungen aus Personalaufwand	0,00	0,00	0,00
322	Auszahlungen aus Sachaufwand (ohne Transferaufwand)	74.068,97	73.500,00	568,97
323	Auszahlungen aus Transfers (ohne Kapitaltransfers)	50.430,47	62.000,00	-11.569,53
324	Auszahlungen aus Finanzaufwand	31,00	0,00	31,00
32	Summe Auszahlungen operative Gebarung	124.530,44	135.500,00	-10.969,56
SA1	Saldo (1) Geldfluss aus der Operativen Gebarung (31 – 32)	54.936,74	13.500,00	41.436,74
INVESTIVE GEBARUNG				
331	Einzahlungen aus der Investitionstätigkeit	0,00	0,00	0,00
332	Einzahlungen aus der Rückzahlung von Darlehen sowie gewährten Vorschüssen	0,00	0,00	0,00
333	Einzahlungen aus Kapitaltransfers	0,00	0,00	0,00
33	Summe Einzahlungen investive Gebarung	0,00	0,00	0,00
341	Auszahlungen aus der Investitionstätigkeit	0,00	0,00	0,00
342	Auszahlungen von gewährten Darlehen sowie gewährten Vorschüssen	0,00	0,00	0,00
343	Auszahlungen aus Kapitaltransfers	24.600,00	0,00	24.600,00
34	Summe Auszahlungen investive Gebarung	24.600,00	0,00	24.600,00
SA2	Saldo (2) Geldfluss aus der Investiven Gebarung (33 – 34)	-24.600,00	0,00	-24.600,00
SA3	Saldo (3) Nettofinanzierungssaldo (Saldo 1 + Saldo 2)	30.336,74	13.500,00	16.836,74

Müllbeseitigung (852)

MVAG	Mittelverwendungs- und aufbringungsgruppen (1. Ebene)	RA 2023	VA 2023	RA - VA
FINANZIERUNGSTÄTIGKEIT				
351	Einzahlungen aus der Aufnahme von Finanzschulden	0,00	0,00	0,00
353	Einzahlungen infolge eines Kapitaltausch bei derivativen Finanzinstrumenten mit Grundgeschäft	0,00	0,00	0,00
355	Einzahlungen aus dem Abgang von Finanzinstrumenten	0,00	0,00	0,00
35	Summe Einzahlungen aus der Finanzierungstätigkeit	0,00	0,00	0,00
361	Auszahlungen aus der Tilgung von Finanzschulden	0,00	0,00	0,00
363	Auszahlungen infolge eines Kapitaltausch bei derivativen Finanzinstrumenten mit Grundgeschäft	0,00	0,00	0,00
365	Auszahlungen für den Erwerb von Finanzinstrumenten	0,00	0,00	0,00
36	Summe Auszahlungen aus der Finanzierungstätigkeit	0,00	0,00	0,00
SA4	Saldo (4) Geldfluss aus der Finanzierungstätigkeit (35 – 36)	0,00	0,00	0,00
SA5	Saldo (5) Geldfluss aus der voranschlagswirksamen Gebarung (Saldo 3 + Saldo 4)	30.336,74	13.500,00	16.836,74

WH-Mödringstraße 4 (8530)

MVAG	Mittelverwendungs- und aufbringungsgruppen (1. Ebene)	RA 2023	VA 2023	RA - VA
OPERATIVE GEBARUNG				
311	Einzahlungen aus der operativen Verwaltungstätigkeit	14.931,54	9.100,00	5.831,54
312	Einzahlungen aus Transfers (ohne Kapitaltransfers)	0,00	0,00	0,00
313	Einzahlungen aus Finanzerträgen	0,00	0,00	0,00
31	Summe Einzahlungen operative Gebarung	14.931,54	9.100,00	5.831,54
321	Auszahlungen aus Personalaufwand	0,00	0,00	0,00
322	Auszahlungen aus Sachaufwand (ohne Transferaufwand)	7.860,62	6.900,00	960,62
323	Auszahlungen aus Transfers (ohne Kapitaltransfers)	0,00	0,00	0,00
324	Auszahlungen aus Finanzaufwand	95,20	300,00	-204,80
32	Summe Auszahlungen operative Gebarung	7.955,82	7.200,00	755,82
SA1	Saldo (1) Geldfluss aus der Operativen Gebarung (31 – 32)	6.975,72	1.900,00	5.075,72
INVESTIVE GEBARUNG				
331	Einzahlungen aus der Investitionstätigkeit	0,00	0,00	0,00
332	Einzahlungen aus der Rückzahlung von Darlehen sowie gewährten Vorschüssen	0,00	0,00	0,00
333	Einzahlungen aus Kapitaltransfers	0,00	0,00	0,00
33	Summe Einzahlungen investive Gebarung	0,00	0,00	0,00
341	Auszahlungen aus der Investitionstätigkeit	0,00	0,00	0,00
342	Auszahlungen von gewährten Darlehen sowie gewährten Vorschüssen	0,00	0,00	0,00
343	Auszahlungen aus Kapitaltransfers	0,00	0,00	0,00
34	Summe Auszahlungen investive Gebarung	0,00	0,00	0,00
SA2	Saldo (2) Geldfluss aus der Investiven Gebarung (33 – 34)	0,00	0,00	0,00
SA3	Saldo (3) Nettofinanzierungssaldo (Saldo 1 + Saldo 2)	6.975,72	1.900,00	5.075,72

WH-Mödringstraße 4 (8530)

MVAG	Mittelverwendungs- und aufbringungsgruppen (1. Ebene)	RA 2023	VA 2023	RA - VA
FINANZIERUNGSTÄTIGKEIT				
351	Einzahlungen aus der Aufnahme von Finanzschulden	0,00	0,00	0,00
353	Einzahlungen infolge eines Kapitaltausch bei derivativen Finanzinstrumenten mit Grundgeschäft	0,00	0,00	0,00
355	Einzahlungen aus dem Abgang von Finanzinstrumenten	0,00	0,00	0,00
35	Summe Einzahlungen aus der Finanzierungstätigkeit	0,00	0,00	0,00
361	Auszahlungen aus der Tilgung von Finanzschulden	3.326,72	3.500,00	-173,28
363	Auszahlungen infolge eines Kapitaltausch bei derivativen Finanzinstrumenten mit Grundgeschäft	0,00	0,00	0,00
365	Auszahlungen für den Erwerb von Finanzinstrumenten	0,00	0,00	0,00
36	Summe Auszahlungen aus der Finanzierungstätigkeit	3.326,72	3.500,00	-173,28
SA4	Saldo (4) Geldfluss aus der Finanzierungstätigkeit (35 – 36)	-3.326,72	-3.500,00	173,28
SA5	Saldo (5) Geldfluss aus der voranschlagswirksamen Gebarung (Saldo 3 + Saldo 4)	3.649,00	-1.600,00	5.249,00

WH-Marktstraße 13 (8532)

MVAG	Mittelverwendungs- und aufbringungsgruppen (1. Ebene)	RA 2023	VA 2023	RA - VA
OPERATIVE GEBARUNG				
311	Einzahlungen aus der operativen Verwaltungstätigkeit	0,00	0,00	0,00
312	Einzahlungen aus Transfers (ohne Kapitaltransfers)	0,00	0,00	0,00
313	Einzahlungen aus Finanzerträgen	62,25	0,00	62,25
31	Summe Einzahlungen operative Gebarung	62,25	0,00	62,25
321	Auszahlungen aus Personalaufwand	0,00	0,00	0,00
322	Auszahlungen aus Sachaufwand (ohne Transferaufwand)	7.980,06	900,00	7.080,06
323	Auszahlungen aus Transfers (ohne Kapitaltransfers)	0,00	0,00	0,00
324	Auszahlungen aus Finanzaufwand	31,00	0,00	31,00
32	Summe Auszahlungen operative Gebarung	8.011,06	900,00	7.111,06
SA1	Saldo (1) Geldfluss aus der Operativen Gebarung (31 – 32)	-7.948,81	-900,00	-7.048,81
INVESTIVE GEBARUNG				
331	Einzahlungen aus der Investitionstätigkeit	0,00	0,00	0,00
332	Einzahlungen aus der Rückzahlung von Darlehen sowie gewährten Vorschüssen	0,00	0,00	0,00
333	Einzahlungen aus Kapitaltransfers	0,00	0,00	0,00
33	Summe Einzahlungen investive Gebarung	0,00	0,00	0,00
341	Auszahlungen aus der Investitionstätigkeit	1.375,00	0,00	1.375,00
342	Auszahlungen von gewährten Darlehen sowie gewährten Vorschüssen	0,00	0,00	0,00
343	Auszahlungen aus Kapitaltransfers	0,00	0,00	0,00
34	Summe Auszahlungen investive Gebarung	1.375,00	0,00	1.375,00
SA2	Saldo (2) Geldfluss aus der Investiven Gebarung (33 – 34)	-1.375,00	0,00	-1.375,00
SA3	Saldo (3) Nettofinanzierungssaldo (Saldo 1 + Saldo 2)	-9.323,81	-900,00	-8.423,81

WH-Marktstraße 13 (8532)

MVAG	Mittelverwendungs- und aufbringungsgruppen (1. Ebene)	RA 2023	VA 2023	RA - VA
FINANZIERUNGSTÄTIGKEIT				
351	Einzahlungen aus der Aufnahme von Finanzschulden	0,00	0,00	0,00
353	Einzahlungen infolge eines Kapitaltausch bei derivativen Finanzinstrumenten mit Grundgeschäft	0,00	0,00	0,00
355	Einzahlungen aus dem Abgang von Finanzinstrumenten	0,00	0,00	0,00
35	Summe Einzahlungen aus der Finanzierungstätigkeit	0,00	0,00	0,00
361	Auszahlungen aus der Tilgung von Finanzschulden	0,00	0,00	0,00
363	Auszahlungen infolge eines Kapitaltausch bei derivativen Finanzinstrumenten mit Grundgeschäft	0,00	0,00	0,00
365	Auszahlungen für den Erwerb von Finanzinstrumenten	0,00	0,00	0,00
36	Summe Auszahlungen aus der Finanzierungstätigkeit	0,00	0,00	0,00
SA4	Saldo (4) Geldfluss aus der Finanzierungstätigkeit (35 – 36)	0,00	0,00	0,00
SA5	Saldo (5) Geldfluss aus der voranschlagswirksamen Gebarung (Saldo 3 + Saldo 4)	-9.323,81	-900,00	-8.423,81

WH-Gurkuferweg 2 (8531)

MVAG	Mittelverwendungs- und aufbringungsgruppen (1. Ebene)	RA 2023	VA 2023	RA - VA
OPERATIVE GEBARUNG				
311	Einzahlungen aus der operativen Verwaltungstätigkeit	16.610,61	18.000,00	-1.389,39
312	Einzahlungen aus Transfers (ohne Kapitaltransfers)	0,00	0,00	0,00
313	Einzahlungen aus Finanzerträgen	37,90	0,00	37,90
31	Summe Einzahlungen operative Gebarung	16.648,51	18.000,00	-1.351,49
321	Auszahlungen aus Personalaufwand	0,00	0,00	0,00
322	Auszahlungen aus Sachaufwand (ohne Transferaufwand)	6.612,02	5.300,00	1.312,02
323	Auszahlungen aus Transfers (ohne Kapitaltransfers)	0,00	0,00	0,00
324	Auszahlungen aus Finanzaufwand	96,30	100,00	-3,70
32	Summe Auszahlungen operative Gebarung	6.708,32	5.400,00	1.308,32
SA1	Saldo (1) Geldfluss aus der Operativen Gebarung (31 – 32)	9.940,19	12.600,00	-2.659,81
INVESTIVE GEBARUNG				
331	Einzahlungen aus der Investitionstätigkeit	0,00	0,00	0,00
332	Einzahlungen aus der Rückzahlung von Darlehen sowie gewährten Vorschüssen	0,00	0,00	0,00
333	Einzahlungen aus Kapitaltransfers	0,00	0,00	0,00
33	Summe Einzahlungen investive Gebarung	0,00	0,00	0,00
341	Auszahlungen aus der Investitionstätigkeit	0,00	0,00	0,00
342	Auszahlungen von gewährten Darlehen sowie gewährten Vorschüssen	0,00	0,00	0,00
343	Auszahlungen aus Kapitaltransfers	0,00	0,00	0,00
34	Summe Auszahlungen investive Gebarung	0,00	0,00	0,00
SA2	Saldo (2) Geldfluss aus der Investiven Gebarung (33 – 34)	0,00	0,00	0,00
SA3	Saldo (3) Nettofinanzierungssaldo (Saldo 1 + Saldo 2)	9.940,19	12.600,00	-2.659,81

WH-Gurkuferweg 2 (8531)

MVAG	Mittelverwendungs- und aufbringungsgruppen (1. Ebene)	RA 2023	VA 2023	RA - VA
FINANZIERUNGSTÄTIGKEIT				
351	Einzahlungen aus der Aufnahme von Finanzschulden	0,00	0,00	0,00
353	Einzahlungen infolge eines Kapitaltausch bei derivativen Finanzinstrumenten mit Grundgeschäft	0,00	0,00	0,00
355	Einzahlungen aus dem Abgang von Finanzinstrumenten	0,00	0,00	0,00
35	Summe Einzahlungen aus der Finanzierungstätigkeit	0,00	0,00	0,00
361	Auszahlungen aus der Tilgung von Finanzschulden	661,42	600,00	61,42
363	Auszahlungen infolge eines Kapitaltausch bei derivativen Finanzinstrumenten mit Grundgeschäft	0,00	0,00	0,00
365	Auszahlungen für den Erwerb von Finanzinstrumenten	0,00	0,00	0,00
36	Summe Auszahlungen aus der Finanzierungstätigkeit	661,42	600,00	61,42
SA4	Saldo (4) Geldfluss aus der Finanzierungstätigkeit (35 – 36)	-661,42	-600,00	-61,42
SA5	Saldo (5) Geldfluss aus der voranschlagswirksamen Gebarung (Saldo 3 + Saldo 4)	9.278,77	12.000,00	-2.721,23

WH-Zammelsberg 3 (8533)

MVAG	Mittelverwendungs- und aufbringungsgruppen (1. Ebene)	RA 2023	VA 2023	RA - VA
OPERATIVE GEBARUNG				
311	Einzahlungen aus der operativen Verwaltungstätigkeit	16.661,88	17.000,00	-338,12
312	Einzahlungen aus Transfers (ohne Kapitaltransfers)	0,00	0,00	0,00
313	Einzahlungen aus Finanzerträgen	0,00	0,00	0,00
31	Summe Einzahlungen operative Gebarung	16.661,88	17.000,00	-338,12
321	Auszahlungen aus Personalaufwand	0,00	0,00	0,00
322	Auszahlungen aus Sachaufwand (ohne Transferaufwand)	8.794,38	6.000,00	2.794,38
323	Auszahlungen aus Transfers (ohne Kapitaltransfers)	0,00	0,00	0,00
324	Auszahlungen aus Finanzaufwand	5.973,19	2.800,00	3.173,19
32	Summe Auszahlungen operative Gebarung	14.767,57	8.800,00	5.967,57
SA1	Saldo (1) Geldfluss aus der Operativen Gebarung (31 – 32)	1.894,31	8.200,00	-6.305,69
INVESTIVE GEBARUNG				
331	Einzahlungen aus der Investitionstätigkeit	0,00	0,00	0,00
332	Einzahlungen aus der Rückzahlung von Darlehen sowie gewährten Vorschüssen	0,00	0,00	0,00
333	Einzahlungen aus Kapitaltransfers	0,00	0,00	0,00
33	Summe Einzahlungen investive Gebarung	0,00	0,00	0,00
341	Auszahlungen aus der Investitionstätigkeit	0,00	0,00	0,00
342	Auszahlungen von gewährten Darlehen sowie gewährten Vorschüssen	0,00	0,00	0,00
343	Auszahlungen aus Kapitaltransfers	0,00	0,00	0,00
34	Summe Auszahlungen investive Gebarung	0,00	0,00	0,00
SA2	Saldo (2) Geldfluss aus der Investiven Gebarung (33 – 34)	0,00	0,00	0,00
SA3	Saldo (3) Nettofinanzierungssaldo (Saldo 1 + Saldo 2)	1.894,31	8.200,00	-6.305,69

WH-Zammelsberg 3 (8533)

MVAG	Mittelverwendungs- und aufbringungsgruppen (1. Ebene)	RA 2023	VA 2023	RA - VA
FINANZIERUNGSTÄTIGKEIT				
351	Einzahlungen aus der Aufnahme von Finanzschulden	5.963,15	6.000,00	-36,85
353	Einzahlungen infolge eines Kapitaltausch bei derivativen Finanzinstrumenten mit Grundgeschäft	0,00	0,00	0,00
355	Einzahlungen aus dem Abgang von Finanzinstrumenten	0,00	0,00	0,00
35	Summe Einzahlungen aus der Finanzierungstätigkeit	5.963,15	6.000,00	-36,85
361	Auszahlungen aus der Tilgung von Finanzschulden	7.227,31	8.500,00	-1.272,69
363	Auszahlungen infolge eines Kapitaltausch bei derivativen Finanzinstrumenten mit Grundgeschäft	0,00	0,00	0,00
365	Auszahlungen für den Erwerb von Finanzinstrumenten	0,00	0,00	0,00
36	Summe Auszahlungen aus der Finanzierungstätigkeit	7.227,31	8.500,00	-1.272,69
SA4	Saldo (4) Geldfluss aus der Finanzierungstätigkeit (35 – 36)	-1.264,16	-2.500,00	1.235,84
SA5	Saldo (5) Geldfluss aus der voranschlagswirksamen Gebarung (Saldo 3 + Saldo 4)	630,15	5.700,00	-5.069,85

Wohnhäuser (853-8533)

MVAG	Mittelverwendungs- und aufbringungsgruppen (1. Ebene)	RA 2023	VA 2023	RA - VA
OPERATIVE GEBARUNG				
311	Einzahlungen aus der operativen Verwaltungstätigkeit	48.204,03	44.100,00	4.104,03
312	Einzahlungen aus Transfers (ohne Kapitaltransfers)	0,00	0,00	0,00
313	Einzahlungen aus Finanzerträgen	100,15	0,00	100,15
31	Summe Einzahlungen operative Gebarung	48.304,18	44.100,00	4.204,18
321	Auszahlungen aus Personalaufwand	0,00	0,00	0,00
322	Auszahlungen aus Sachaufwand (ohne Transferaufwand)	31.247,08	19.100,00	12.147,08
323	Auszahlungen aus Transfers (ohne Kapitaltransfers)	0,00	0,00	0,00
324	Auszahlungen aus Finanzaufwand	6.195,69	3.200,00	2.995,69
32	Summe Auszahlungen operative Gebarung	37.442,77	22.300,00	15.142,77
SA1	Saldo (1) Geldfluss aus der Operativen Gebarung (31 – 32)	10.861,41	21.800,00	-10.938,59
INVESTIVE GEBARUNG				
331	Einzahlungen aus der Investitionstätigkeit	0,00	0,00	0,00
332	Einzahlungen aus der Rückzahlung von Darlehen sowie gewährten Vorschüssen	0,00	0,00	0,00
333	Einzahlungen aus Kapitaltransfers	0,00	0,00	0,00
33	Summe Einzahlungen investive Gebarung	0,00	0,00	0,00
341	Auszahlungen aus der Investitionstätigkeit	1.375,00	0,00	1.375,00
342	Auszahlungen von gewährten Darlehen sowie gewährten Vorschüssen	0,00	0,00	0,00
343	Auszahlungen aus Kapitaltransfers	0,00	0,00	0,00
34	Summe Auszahlungen investive Gebarung	1.375,00	0,00	1.375,00
SA2	Saldo (2) Geldfluss aus der Investiven Gebarung (33 – 34)	-1.375,00	0,00	-1.375,00
SA3	Saldo (3) Nettofinanzierungssaldo (Saldo 1 + Saldo 2)	9.486,41	21.800,00	-12.313,59

Wohnhäuser (853-8533)

MVAG	Mittelverwendungs- und aufbringungsgruppen (1. Ebene)	RA 2023	VA 2023	RA - VA
FINANZIERUNGSTÄTIGKEIT				
351	Einzahlungen aus der Aufnahme von Finanzschulden	5.963,15	6.000,00	-36,85
353	Einzahlungen infolge eines Kapitaltausch bei derivativen Finanzinstrumenten mit Grundgeschäft	0,00	0,00	0,00
355	Einzahlungen aus dem Abgang von Finanzinstrumenten	0,00	0,00	0,00
35	Summe Einzahlungen aus der Finanzierungstätigkeit	5.963,15	6.000,00	-36,85
361	Auszahlungen aus der Tilgung von Finanzschulden	11.215,45	12.600,00	-1.384,55
363	Auszahlungen infolge eines Kapitaltausch bei derivativen Finanzinstrumenten mit Grundgeschäft	0,00	0,00	0,00
365	Auszahlungen für den Erwerb von Finanzinstrumenten	0,00	0,00	0,00
36	Summe Auszahlungen aus der Finanzierungstätigkeit	11.215,45	12.600,00	-1.384,55
SA4	Saldo (4) Geldfluss aus der Finanzierungstätigkeit (35 – 36)	-5.252,30	-6.600,00	1.347,70
SA5	Saldo (5) Geldfluss aus der voranschlagswirksamen Gebarung (Saldo 3 + Saldo 4)	4.234,11	15.200,00	-10.965,89

PV-Anlage Zweinitz (8701)

MVAG	Mittelverwendungs- und aufbringungsgruppen (1. Ebene)	RA 2023	VA 2023	RA - VA
OPERATIVE GEBARUNG				
311	Einzahlungen aus der operativen Verwaltungstätigkeit	1.426,43	1.600,00	-173,57
312	Einzahlungen aus Transfers (ohne Kapitaltransfers)	0,00	0,00	0,00
313	Einzahlungen aus Finanzerträgen	0,00	0,00	0,00
31	Summe Einzahlungen operative Gebarung	1.426,43	1.600,00	-173,57
321	Auszahlungen aus Personalaufwand	0,00	0,00	0,00
322	Auszahlungen aus Sachaufwand (ohne Transferaufwand)	193,82	200,00	-6,18
323	Auszahlungen aus Transfers (ohne Kapitaltransfers)	0,00	1.300,00	-1.300,00
324	Auszahlungen aus Finanzaufwand	0,00	0,00	0,00
32	Summe Auszahlungen operative Gebarung	193,82	1.500,00	-1.306,18
SA1	Saldo (1) Geldfluss aus der Operativen Gebarung (31 – 32)	1.232,61	100,00	1.132,61
INVESTIVE GEBARUNG				
331	Einzahlungen aus der Investitionstätigkeit	0,00	0,00	0,00
332	Einzahlungen aus der Rückzahlung von Darlehen sowie gewährten Vorschüssen	0,00	0,00	0,00
333	Einzahlungen aus Kapitaltransfers	0,00	0,00	0,00
33	Summe Einzahlungen investive Gebarung	0,00	0,00	0,00
341	Auszahlungen aus der Investitionstätigkeit	0,00	0,00	0,00
342	Auszahlungen von gewährten Darlehen sowie gewährten Vorschüssen	0,00	0,00	0,00
343	Auszahlungen aus Kapitaltransfers	0,00	0,00	0,00
34	Summe Auszahlungen investive Gebarung	0,00	0,00	0,00
SA2	Saldo (2) Geldfluss aus der Investiven Gebarung (33 – 34)	0,00	0,00	0,00
SA3	Saldo (3) Nettofinanzierungssaldo (Saldo 1 + Saldo 2)	1.232,61	100,00	1.132,61

PV-Anlage Zweinitz (8701)

MVAG	Mittelverwendungs- und aufbringungsgruppen (1. Ebene)	RA 2023	VA 2023	RA - VA
FINANZIERUNGSTÄTIGKEIT				
351	Einzahlungen aus der Aufnahme von Finanzschulden	0,00	0,00	0,00
353	Einzahlungen infolge eines Kapitaltausch bei derivativen Finanzinstrumenten mit Grundgeschäft	0,00	0,00	0,00
355	Einzahlungen aus dem Abgang von Finanzinstrumenten	0,00	0,00	0,00
35	Summe Einzahlungen aus der Finanzierungstätigkeit	0,00	0,00	0,00
361	Auszahlungen aus der Tilgung von Finanzschulden	0,00	0,00	0,00
363	Auszahlungen infolge eines Kapitaltausch bei derivativen Finanzinstrumenten mit Grundgeschäft	0,00	0,00	0,00
365	Auszahlungen für den Erwerb von Finanzinstrumenten	0,00	0,00	0,00
36	Summe Auszahlungen aus der Finanzierungstätigkeit	0,00	0,00	0,00
SA4	Saldo (4) Geldfluss aus der Finanzierungstätigkeit (35 – 36)	0,00	0,00	0,00
SA5	Saldo (5) Geldfluss aus der voranschlagswirksamen Gebarung (Saldo 3 + Saldo 4)	1.232,61	100,00	1.132,61

PV-Anlage Gemeindeamt (8700)

MVAG	Mittelverwendungs- und aufbringungsgruppen (1. Ebene)	RA 2023	VA 2023	RA - VA
OPERATIVE GEBARUNG				
311	Einzahlungen aus der operativen Verwaltungstätigkeit	969,79	1.300,00	-330,21
312	Einzahlungen aus Transfers (ohne Kapitaltransfers)	0,00	0,00	0,00
313	Einzahlungen aus Finanzerträgen	7,30	0,00	7,30
31	Summe Einzahlungen operative Gebarung	977,09	1.300,00	-322,91
321	Auszahlungen aus Personalaufwand	0,00	0,00	0,00
322	Auszahlungen aus Sachaufwand (ohne Transferaufwand)	177,99	200,00	-22,01
323	Auszahlungen aus Transfers (ohne Kapitaltransfers)	0,00	0,00	0,00
324	Auszahlungen aus Finanzaufwand	2.252,06	0,00	2.252,06
32	Summe Auszahlungen operative Gebarung	2.430,05	200,00	2.230,05
SA1	Saldo (1) Geldfluss aus der Operativen Gebarung (31 – 32)	-1.452,96	1.100,00	-2.552,96
INVESTIVE GEBARUNG				
331	Einzahlungen aus der Investitionstätigkeit	0,00	0,00	0,00
332	Einzahlungen aus der Rückzahlung von Darlehen sowie gewährten Vorschüssen	0,00	0,00	0,00
333	Einzahlungen aus Kapitaltransfers	0,00	0,00	0,00
33	Summe Einzahlungen investive Gebarung	0,00	0,00	0,00
341	Auszahlungen aus der Investitionstätigkeit	0,00	0,00	0,00
342	Auszahlungen von gewährten Darlehen sowie gewährten Vorschüssen	0,00	0,00	0,00
343	Auszahlungen aus Kapitaltransfers	0,00	0,00	0,00
34	Summe Auszahlungen investive Gebarung	0,00	0,00	0,00
SA2	Saldo (2) Geldfluss aus der Investiven Gebarung (33 – 34)	0,00	0,00	0,00
SA3	Saldo (3) Nettofinanzierungssaldo (Saldo 1 + Saldo 2)	-1.452,96	1.100,00	-2.552,96

PV-Anlage Gemeindeamt (8700)

MVAG	Mittelverwendungs- und aufbringungsgruppen (1. Ebene)	RA 2023	VA 2023	RA - VA
FINANZIERUNGSTÄTIGKEIT				
351	Einzahlungen aus der Aufnahme von Finanzschulden	0,00	0,00	0,00
353	Einzahlungen infolge eines Kapitaltausch bei derivativen Finanzinstrumenten mit Grundgeschäft	0,00	0,00	0,00
355	Einzahlungen aus dem Abgang von Finanzinstrumenten	0,00	0,00	0,00
35	Summe Einzahlungen aus der Finanzierungstätigkeit	0,00	0,00	0,00
361	Auszahlungen aus der Tilgung von Finanzschulden	0,00	0,00	0,00
363	Auszahlungen infolge eines Kapitaltausch bei derivativen Finanzinstrumenten mit Grundgeschäft	0,00	0,00	0,00
365	Auszahlungen für den Erwerb von Finanzinstrumenten	0,00	0,00	0,00
36	Summe Auszahlungen aus der Finanzierungstätigkeit	0,00	0,00	0,00
SA4	Saldo (4) Geldfluss aus der Finanzierungstätigkeit (35 – 36)	0,00	0,00	0,00
SA5	Saldo (5) Geldfluss aus der voranschlagswirksamen Gebarung (Saldo 3 + Saldo 4)	-1.452,96	1.100,00	-2.552,96

PV-Anlage b.d. Kläranlage (8702)

MVAG	Mittelverwendungs- und aufbringungsgruppen (1. Ebene)	RA 2023	VA 2023	RA - VA
OPERATIVE GEBARUNG				
311	Einzahlungen aus der operativen Verwaltungstätigkeit	3.057,09	4.200,00	-1.142,91
312	Einzahlungen aus Transfers (ohne Kapitaltransfers)	0,00	0,00	0,00
313	Einzahlungen aus Finanzerträgen	0,00	0,00	0,00
31	Summe Einzahlungen operative Gebarung	3.057,09	4.200,00	-1.142,91
321	Auszahlungen aus Personalaufwand	0,00	0,00	0,00
322	Auszahlungen aus Sachaufwand (ohne Transferaufwand)	423,78	400,00	23,78
323	Auszahlungen aus Transfers (ohne Kapitaltransfers)	0,00	0,00	0,00
324	Auszahlungen aus Finanzaufwand	0,00	0,00	0,00
32	Summe Auszahlungen operative Gebarung	423,78	400,00	23,78
SA1	Saldo (1) Geldfluss aus der Operativen Gebarung (31 – 32)	2.633,31	3.800,00	-1.166,69
INVESTIVE GEBARUNG				
331	Einzahlungen aus der Investitionstätigkeit	0,00	0,00	0,00
332	Einzahlungen aus der Rückzahlung von Darlehen sowie gewährten Vorschüssen	0,00	0,00	0,00
333	Einzahlungen aus Kapitaltransfers	0,00	0,00	0,00
33	Summe Einzahlungen investive Gebarung	0,00	0,00	0,00
341	Auszahlungen aus der Investitionstätigkeit	0,00	0,00	0,00
342	Auszahlungen von gewährten Darlehen sowie gewährten Vorschüssen	0,00	0,00	0,00
343	Auszahlungen aus Kapitaltransfers	0,00	0,00	0,00
34	Summe Auszahlungen investive Gebarung	0,00	0,00	0,00
SA2	Saldo (2) Geldfluss aus der Investiven Gebarung (33 – 34)	0,00	0,00	0,00
SA3	Saldo (3) Nettofinanzierungssaldo (Saldo 1 + Saldo 2)	2.633,31	3.800,00	-1.166,69

PV-Anlage b.d. Kläranlage (8702)

MVAG	Mittelverwendungs- und aufbringungsgruppen (1. Ebene)	RA 2023	VA 2023	RA - VA
FINANZIERUNGSTÄTIGKEIT				
351	Einzahlungen aus der Aufnahme von Finanzschulden	0,00	0,00	0,00
353	Einzahlungen infolge eines Kapitaltausch bei derivativen Finanzinstrumenten mit Grundgeschäft	0,00	0,00	0,00
355	Einzahlungen aus dem Abgang von Finanzinstrumenten	0,00	0,00	0,00
35	Summe Einzahlungen aus der Finanzierungstätigkeit	0,00	0,00	0,00
361	Auszahlungen aus der Tilgung von Finanzschulden	0,00	0,00	0,00
363	Auszahlungen infolge eines Kapitaltausch bei derivativen Finanzinstrumenten mit Grundgeschäft	0,00	0,00	0,00
365	Auszahlungen für den Erwerb von Finanzinstrumenten	0,00	0,00	0,00
36	Summe Auszahlungen aus der Finanzierungstätigkeit	0,00	0,00	0,00
SA4	Saldo (4) Geldfluss aus der Finanzierungstätigkeit (35 – 36)	0,00	0,00	0,00
SA5	Saldo (5) Geldfluss aus der voranschlagswirksamen Gebarung (Saldo 3 + Saldo 4)	2.633,31	3.800,00	-1.166,69

Freibad (8310)

MVAG	Mittelverwendungs- und aufbringungsgruppen (1. Ebene)	RA 2023	VA 2023	RA - VA
OPERATIVE GEBARUNG				
311	Einzahlungen aus der operativen Verwaltungstätigkeit	12.529,47	11.300,00	1.229,47
312	Einzahlungen aus Transfers (ohne Kapitaltransfers)	0,00	0,00	0,00
313	Einzahlungen aus Finanzerträgen	0,00	0,00	0,00
31	Summe Einzahlungen operative Gebarung	12.529,47	11.300,00	1.229,47
321	Auszahlungen aus Personalaufwand	24.162,82	13.300,00	10.862,82
322	Auszahlungen aus Sachaufwand (ohne Transferaufwand)	80.552,46	49.400,00	31.152,46
323	Auszahlungen aus Transfers (ohne Kapitaltransfers)	0,00	0,00	0,00
324	Auszahlungen aus Finanzaufwand	0,00	0,00	0,00
32	Summe Auszahlungen operative Gebarung	104.715,28	62.700,00	42.015,28
SA1	Saldo (1) Geldfluss aus der Operativen Gebarung (31 – 32)	-92.185,81	-51.400,00	-40.785,81
INVESTIVE GEBARUNG				
331	Einzahlungen aus der Investitionstätigkeit	0,00	0,00	0,00
332	Einzahlungen aus der Rückzahlung von Darlehen sowie gewährten Vorschüssen	0,00	0,00	0,00
333	Einzahlungen aus Kapitaltransfers	66.200,00	66.200,00	0,00
33	Summe Einzahlungen investive Gebarung	66.200,00	66.200,00	0,00
341	Auszahlungen aus der Investitionstätigkeit	0,00	0,00	0,00
342	Auszahlungen von gewährten Darlehen sowie gewährten Vorschüssen	0,00	0,00	0,00
343	Auszahlungen aus Kapitaltransfers	0,00	0,00	0,00
34	Summe Auszahlungen investive Gebarung	0,00	0,00	0,00
SA2	Saldo (2) Geldfluss aus der Investiven Gebarung (33 – 34)	66.200,00	66.200,00	0,00
SA3	Saldo (3) Nettofinanzierungssaldo (Saldo 1 + Saldo 2)	-25.985,81	14.800,00	-40.785,81

Freibad (8310)

MVAG	Mittelverwendungs- und aufbringungsgruppen (1. Ebene)	RA 2023	VA 2023	RA - VA
FINANZIERUNGSTÄTIGKEIT				
351	Einzahlungen aus der Aufnahme von Finanzschulden	0,00	0,00	0,00
353	Einzahlungen infolge eines Kapitaltausch bei derivativen Finanzinstrumenten mit Grundgeschäft	0,00	0,00	0,00
355	Einzahlungen aus dem Abgang von Finanzinstrumenten	0,00	0,00	0,00
35	Summe Einzahlungen aus der Finanzierungstätigkeit	0,00	0,00	0,00
361	Auszahlungen aus der Tilgung von Finanzschulden	0,00	0,00	0,00
363	Auszahlungen infolge eines Kapitaltausch bei derivativen Finanzinstrumenten mit Grundgeschäft	0,00	0,00	0,00
365	Auszahlungen für den Erwerb von Finanzinstrumenten	0,00	0,00	0,00
36	Summe Auszahlungen aus der Finanzierungstätigkeit	0,00	0,00	0,00
SA4	Saldo (4) Geldfluss aus der Finanzierungstätigkeit (35 – 36)	0,00	0,00	0,00
SA5	Saldo (5) Geldfluss aus der voranschlagswirksamen Gebarung (Saldo 3 + Saldo 4)	-25.985,81	14.800,00	-40.785,81

Tennisplätze (2650)

MVAG	Mittelverwendungs- und aufbringungsgruppen (1. Ebene)	RA 2023	VA 2023	RA - VA
OPERATIVE GEBARUNG				
311	Einzahlungen aus der operativen Verwaltungstätigkeit	1.924,17	3.000,00	-1.075,83
312	Einzahlungen aus Transfers (ohne Kapitaltransfers)	231,67	0,00	231,67
313	Einzahlungen aus Finanzerträgen	0,00	0,00	0,00
31	Summe Einzahlungen operative Gebarung	2.155,84	3.000,00	-844,16
321	Auszahlungen aus Personalaufwand	2.700,00	2.800,00	-100,00
322	Auszahlungen aus Sachaufwand (ohne Transferaufwand)	5.779,57	6.100,00	-320,43
323	Auszahlungen aus Transfers (ohne Kapitaltransfers)	0,00	0,00	0,00
324	Auszahlungen aus Finanzaufwand	0,00	0,00	0,00
32	Summe Auszahlungen operative Gebarung	8.479,57	8.900,00	-420,43
SA1	Saldo (1) Geldfluss aus der Operativen Gebarung (31 – 32)	-6.323,73	-5.900,00	-423,73
INVESTIVE GEBARUNG				
331	Einzahlungen aus der Investitionstätigkeit	0,00	0,00	0,00
332	Einzahlungen aus der Rückzahlung von Darlehen sowie gewährten Vorschüssen	0,00	0,00	0,00
333	Einzahlungen aus Kapitaltransfers	0,00	0,00	0,00
33	Summe Einzahlungen investive Gebarung	0,00	0,00	0,00
341	Auszahlungen aus der Investitionstätigkeit	0,00	0,00	0,00
342	Auszahlungen von gewährten Darlehen sowie gewährten Vorschüssen	0,00	0,00	0,00
343	Auszahlungen aus Kapitaltransfers	0,00	0,00	0,00
34	Summe Auszahlungen investive Gebarung	0,00	0,00	0,00
SA2	Saldo (2) Geldfluss aus der Investiven Gebarung (33 – 34)	0,00	0,00	0,00
SA3	Saldo (3) Nettofinanzierungssaldo (Saldo 1 + Saldo 2)	-6.323,73	-5.900,00	-423,73

Tennisplätze (2650)

MVAG	Mittelverwendungs- und aufbringungsgruppen (1. Ebene)	RA 2023	VA 2023	RA - VA
FINANZIERUNGSTÄTIGKEIT				
351	Einzahlungen aus der Aufnahme von Finanzschulden	0,00	0,00	0,00
353	Einzahlungen infolge eines Kapitaltausch bei derivativen Finanzinstrumenten mit Grundgeschäft	0,00	0,00	0,00
355	Einzahlungen aus dem Abgang von Finanzinstrumenten	0,00	0,00	0,00
35	Summe Einzahlungen aus der Finanzierungstätigkeit	0,00	0,00	0,00
361	Auszahlungen aus der Tilgung von Finanzschulden	0,00	0,00	0,00
363	Auszahlungen infolge eines Kapitaltausch bei derivativen Finanzinstrumenten mit Grundgeschäft	0,00	0,00	0,00
365	Auszahlungen für den Erwerb von Finanzinstrumenten	0,00	0,00	0,00
36	Summe Auszahlungen aus der Finanzierungstätigkeit	0,00	0,00	0,00
SA4	Saldo (4) Geldfluss aus der Finanzierungstätigkeit (35 – 36)	0,00	0,00	0,00
SA5	Saldo (5) Geldfluss aus der voranschlagswirksamen Gebarung (Saldo 3 + Saldo 4)	-6.323,73	-5.900,00	-423,73

Wirtschaftshof (8200)

MVAG	Mittelverwendungs- und aufbringungsgruppen (1. Ebene)	RA 2023	VA 2023	RA - VA
OPERATIVE GEBARUNG				
311	Einzahlungen aus der operativen Verwaltungstätigkeit	189.347,34	173.600,00	15.747,34
312	Einzahlungen aus Transfers (ohne Kapitaltransfers)	17.500,00	0,00	17.500,00
313	Einzahlungen aus Finanzerträgen	13,71	0,00	13,71
31	Summe Einzahlungen operative Gebarung	206.861,05	173.600,00	33.261,05
321	Auszahlungen aus Personalaufwand	135.042,65	148.100,00	-13.057,35
322	Auszahlungen aus Sachaufwand (ohne Transferaufwand)	38.828,67	27.400,00	11.428,67
323	Auszahlungen aus Transfers (ohne Kapitaltransfers)	0,00	0,00	0,00
324	Auszahlungen aus Finanzaufwand	31,00	0,00	31,00
32	Summe Auszahlungen operative Gebarung	173.902,32	175.500,00	-1.597,68
SA1	Saldo (1) Geldfluss aus der Operativen Gebarung (31 – 32)	32.958,73	-1.900,00	34.858,73
INVESTIVE GEBARUNG				
331	Einzahlungen aus der Investitionstätigkeit	0,00	0,00	0,00
332	Einzahlungen aus der Rückzahlung von Darlehen sowie gewährten Vorschüssen	0,00	0,00	0,00
333	Einzahlungen aus Kapitaltransfers	62.451,92	0,00	62.451,92
33	Summe Einzahlungen investive Gebarung	62.451,92	0,00	62.451,92
341	Auszahlungen aus der Investitionstätigkeit	57.703,76	0,00	57.703,76
342	Auszahlungen von gewährten Darlehen sowie gewährten Vorschüssen	0,00	0,00	0,00
343	Auszahlungen aus Kapitaltransfers	17.500,00	0,00	17.500,00
34	Summe Auszahlungen investive Gebarung	75.203,76	0,00	75.203,76
SA2	Saldo (2) Geldfluss aus der Investiven Gebarung (33 – 34)	-12.751,84	0,00	-12.751,84
SA3	Saldo (3) Nettofinanzierungssaldo (Saldo 1 + Saldo 2)	20.206,89	-1.900,00	22.106,89

Wirtschaftshof (8200)

MVAG	Mittelverwendungs- und aufbringungsgruppen (1. Ebene)	RA 2023	VA 2023	RA - VA
FINANZIERUNGSTÄTIGKEIT				
351	Einzahlungen aus der Aufnahme von Finanzschulden	0,00	0,00	0,00
353	Einzahlungen infolge eines Kapitaltausch bei derivativen Finanzinstrumenten mit Grundgeschäft	0,00	0,00	0,00
355	Einzahlungen aus dem Abgang von Finanzinstrumenten	0,00	0,00	0,00
35	Summe Einzahlungen aus der Finanzierungstätigkeit	0,00	0,00	0,00
361	Auszahlungen aus der Tilgung von Finanzschulden	0,00	0,00	0,00
363	Auszahlungen infolge eines Kapitaltausch bei derivativen Finanzinstrumenten mit Grundgeschäft	0,00	0,00	0,00
365	Auszahlungen für den Erwerb von Finanzinstrumenten	0,00	0,00	0,00
36	Summe Auszahlungen aus der Finanzierungstätigkeit	0,00	0,00	0,00
SA4	Saldo (4) Geldfluss aus der Finanzierungstätigkeit (35 – 36)	0,00	0,00	0,00
SA5	Saldo (5) Geldfluss aus der voranschlagswirksamen Gebarung (Saldo 3 + Saldo 4)	20.206,89	-1.900,00	22.106,89

Schnee (8140)

MVAG	Mittelverwendungs- und aufbringungsgruppen (1. Ebene)	RA 2023	VA 2023	RA - VA
OPERATIVE GEBARUNG				
311	Einzahlungen aus der operativen Verwaltungstätigkeit	0,00	0,00	0,00
312	Einzahlungen aus Transfers (ohne Kapitaltransfers)	0,00	0,00	0,00
313	Einzahlungen aus Finanzerträgen	0,00	0,00	0,00
31	Summe Einzahlungen operative Gebarung	0,00	0,00	0,00
321	Auszahlungen aus Personalaufwand	0,00	0,00	0,00
322	Auszahlungen aus Sachaufwand (ohne Transferaufwand)	135.272,98	119.100,00	16.172,98
323	Auszahlungen aus Transfers (ohne Kapitaltransfers)	0,00	0,00	0,00
324	Auszahlungen aus Finanzaufwand	0,00	0,00	0,00
32	Summe Auszahlungen operative Gebarung	135.272,98	119.100,00	16.172,98
SA1	Saldo (1) Geldfluss aus der Operativen Gebarung (31 – 32)	-135.272,98	-119.100,00	-16.172,98
INVESTIVE GEBARUNG				
331	Einzahlungen aus der Investitionstätigkeit	0,00	0,00	0,00
332	Einzahlungen aus der Rückzahlung von Darlehen sowie gewährten Vorschüssen	0,00	0,00	0,00
333	Einzahlungen aus Kapitaltransfers	0,00	0,00	0,00
33	Summe Einzahlungen investive Gebarung	0,00	0,00	0,00
341	Auszahlungen aus der Investitionstätigkeit	0,00	0,00	0,00
342	Auszahlungen von gewährten Darlehen sowie gewährten Vorschüssen	0,00	0,00	0,00
343	Auszahlungen aus Kapitaltransfers	0,00	0,00	0,00
34	Summe Auszahlungen investive Gebarung	0,00	0,00	0,00
SA2	Saldo (2) Geldfluss aus der Investiven Gebarung (33 – 34)	0,00	0,00	0,00
SA3	Saldo (3) Nettofinanzierungssaldo (Saldo 1 + Saldo 2)	-135.272,98	-119.100,00	-16.172,98

Schnee (8140)

MVAG	Mittelverwendungs- und aufbringungsgruppen (1. Ebene)	RA 2023	VA 2023	RA - VA
FINANZIERUNGSTÄTIGKEIT				
351	Einzahlungen aus der Aufnahme von Finanzschulden	0,00	0,00	0,00
353	Einzahlungen infolge eines Kapitaltausch bei derivativen Finanzinstrumenten mit Grundgeschäft	0,00	0,00	0,00
355	Einzahlungen aus dem Abgang von Finanzinstrumenten	0,00	0,00	0,00
35	Summe Einzahlungen aus der Finanzierungstätigkeit	0,00	0,00	0,00
361	Auszahlungen aus der Tilgung von Finanzschulden	0,00	0,00	0,00
363	Auszahlungen infolge eines Kapitaltausch bei derivativen Finanzinstrumenten mit Grundgeschäft	0,00	0,00	0,00
365	Auszahlungen für den Erwerb von Finanzinstrumenten	0,00	0,00	0,00
36	Summe Auszahlungen aus der Finanzierungstätigkeit	0,00	0,00	0,00
SA4	Saldo (4) Geldfluss aus der Finanzierungstätigkeit (35 – 36)	0,00	0,00	0,00
SA5	Saldo (5) Geldfluss aus der voranschlagswirksamen Gebarung (Saldo 3 + Saldo 4)	-135.272,98	-119.100,00	-16.172,98

KG (2400)

MVAG	Mittelverwendungs- und aufbringungsgruppen (1. Ebene)	RA 2023	VA 2023	RA - VA
OPERATIVE GEBARUNG				
311	Einzahlungen aus der operativen Verwaltungstätigkeit	30.861,61	31.800,00	-938,39
312	Einzahlungen aus Transfers (ohne Kapitaltransfers)	169.200,09	130.900,00	38.300,09
313	Einzahlungen aus Finanzerträgen	0,00	0,00	0,00
31	Summe Einzahlungen operative Gebarung	200.061,70	162.700,00	37.361,70
321	Auszahlungen aus Personalaufwand	247.878,78	243.800,00	4.078,78
322	Auszahlungen aus Sachaufwand (ohne Transferaufwand)	51.478,87	42.400,00	9.078,87
323	Auszahlungen aus Transfers (ohne Kapitaltransfers)	28.205,55	60.000,00	-31.794,45
324	Auszahlungen aus Finanzaufwand	0,00	0,00	0,00
32	Summe Auszahlungen operative Gebarung	327.563,20	346.200,00	-18.636,80
SA1	Saldo (1) Geldfluss aus der Operativen Gebarung (31 – 32)	-127.501,50	-183.500,00	55.998,50
INVESTIVE GEBARUNG				
331	Einzahlungen aus der Investitionstätigkeit	0,00	0,00	0,00
332	Einzahlungen aus der Rückzahlung von Darlehen sowie gewährten Vorschüssen	0,00	0,00	0,00
333	Einzahlungen aus Kapitaltransfers	0,00	0,00	0,00
33	Summe Einzahlungen investive Gebarung	0,00	0,00	0,00
341	Auszahlungen aus der Investitionstätigkeit	6.169,93	6.300,00	-130,07
342	Auszahlungen von gewährten Darlehen sowie gewährten Vorschüssen	0,00	0,00	0,00
343	Auszahlungen aus Kapitaltransfers	0,00	0,00	0,00
34	Summe Auszahlungen investive Gebarung	6.169,93	6.300,00	-130,07
SA2	Saldo (2) Geldfluss aus der Investiven Gebarung (33 – 34)	-6.169,93	-6.300,00	130,07
SA3	Saldo (3) Nettofinanzierungssaldo (Saldo 1 + Saldo 2)	-133.671,43	-189.800,00	56.128,57

KG (2400)

MVAG	Mittelverwendungs- und aufbringungsgruppen (1. Ebene)	RA 2023	VA 2023	RA - VA
FINANZIERUNGSTÄTIGKEIT				
351	Einzahlungen aus der Aufnahme von Finanzschulden	0,00	0,00	0,00
353	Einzahlungen infolge eines Kapitaltausch bei derivativen Finanzinstrumenten mit Grundgeschäft	0,00	0,00	0,00
355	Einzahlungen aus dem Abgang von Finanzinstrumenten	0,00	0,00	0,00
35	Summe Einzahlungen aus der Finanzierungstätigkeit	0,00	0,00	0,00
361	Auszahlungen aus der Tilgung von Finanzschulden	0,00	0,00	0,00
363	Auszahlungen infolge eines Kapitaltausch bei derivativen Finanzinstrumenten mit Grundgeschäft	0,00	0,00	0,00
365	Auszahlungen für den Erwerb von Finanzinstrumenten	0,00	0,00	0,00
36	Summe Auszahlungen aus der Finanzierungstätigkeit	0,00	0,00	0,00
SA4	Saldo (4) Geldfluss aus der Finanzierungstätigkeit (35 – 36)	0,00	0,00	0,00
SA5	Saldo (5) Geldfluss aus der voranschlagswirksamen Gebarung (Saldo 3 + Saldo 4)	-133.671,43	-189.800,00	56.128,57

Kernhaushalt (operative Tätigkeit) (0-819,821-849,854-999)

MVAG	Mittelverwendungs- und aufbringungsgruppen (1. Ebene)	RA 2023	VA 2023	RA - VA
OPERATIVE GEBARUNG				
311	Einzahlungen aus der operativen Verwaltungstätigkeit	2.660.808,45	2.648.600,00	12.208,45
312	Einzahlungen aus Transfers (ohne Kapitaltransfers)	1.100.317,83	1.025.700,00	74.617,83
313	Einzahlungen aus Finanzerträgen	576,57	100,00	476,57
31	Summe Einzahlungen operative Gebarung	3.761.702,85	3.674.400,00	87.302,85
321	Auszahlungen aus Personalaufwand	694.788,83	672.700,00	22.088,83
322	Auszahlungen aus Sachaufwand (ohne Transferaufwand)	1.176.565,40	969.700,00	206.865,40
323	Auszahlungen aus Transfers (ohne Kapitaltransfers)	1.915.292,07	1.923.900,00	-8.607,93
324	Auszahlungen aus Finanzaufwand	14.357,41	4.200,00	10.157,41
32	Summe Auszahlungen operative Gebarung	3.801.003,71	3.570.500,00	230.503,71
SA1	Saldo (1) Geldfluss aus der Operativen Gebarung (31 – 32)	-39.300,86	103.900,00	-143.200,86
INVESTIVE GEBARUNG				
331	Einzahlungen aus der Investitionstätigkeit	4.165,00	4.200,00	-35,00
332	Einzahlungen aus der Rückzahlung von Darlehen sowie gewährten Vorschüssen	0,00	0,00	0,00
333	Einzahlungen aus Kapitaltransfers	732.790,00	1.009.300,00	-276.510,00
33	Summe Einzahlungen investive Gebarung	736.955,00	1.013.500,00	-276.545,00
341	Auszahlungen aus der Investitionstätigkeit	810.918,14	993.100,00	-182.181,86
342	Auszahlungen von gewährten Darlehen sowie gewährten Vorschüssen	0,00	0,00	0,00
343	Auszahlungen aus Kapitaltransfers	16.150,00	24.900,00	-8.750,00
34	Summe Auszahlungen investive Gebarung	827.068,14	1.018.000,00	-190.931,86
SA2	Saldo (2) Geldfluss aus der Investiven Gebarung (33 – 34)	-90.113,14	-4.500,00	-85.613,14
SA3	Saldo (3) Nettofinanzierungssaldo (Saldo 1 + Saldo 2)	-129.414,00	99.400,00	-228.814,00

Kernhaushalt (operative Tätigkeit) (0-819,821-849,854-999)

MVAG	Mittelverwendungs- und aufbringungsgruppen (1. Ebene)	RA 2023	VA 2023	RA - VA
FINANZIERUNGSTÄTIGKEIT				
351	Einzahlungen aus der Aufnahme von Finanzschulden	0,00	0,00	0,00
353	Einzahlungen infolge eines Kapitaltausch bei derivativen Finanzinstrumenten mit Grundgeschäft	0,00	0,00	0,00
355	Einzahlungen aus dem Abgang von Finanzinstrumenten	0,00	0,00	0,00
35	Summe Einzahlungen aus der Finanzierungstätigkeit	0,00	0,00	0,00
361	Auszahlungen aus der Tilgung von Finanzschulden	93.585,37	95.500,00	-1.914,63
363	Auszahlungen infolge eines Kapitaltausch bei derivativen Finanzinstrumenten mit Grundgeschäft	0,00	0,00	0,00
365	Auszahlungen für den Erwerb von Finanzinstrumenten	0,00	0,00	0,00
36	Summe Auszahlungen aus der Finanzierungstätigkeit	93.585,37	95.500,00	-1.914,63
SA4	Saldo (4) Geldfluss aus der Finanzierungstätigkeit (35 – 36)	-93.585,37	-95.500,00	1.914,63
SA5	Saldo (5) Geldfluss aus der voranschlagswirksamen Gebarung (Saldo 3 + Saldo 4)	-222.999,37	3.900,00	-226.899,37

ENTWURF 04.04.2024

Ergebnishaushalt Globalbudget 1. Ebene (Anlage 1a)



WVA Weitensfeld (850)

MVAG	Mittelverwendungs- und aufbringungsgruppen (1. Ebene)	RA 2023	VA 2023	RA - VA
211	Erträge aus der operativen Verwaltungstätigkeit	47.917,12	56.100,00	-8.182,88
212	Erträge aus Transfers	7.687,15	7.600,00	87,15
213	Finanzerträge	111,58	0,00	111,58
21	Summe Erträge	55.715,85	63.700,00	-7.984,15
221	Personalaufwand	0,00	0,00	0,00
222	Sachaufwand (ohne Transferaufwand)	58.197,89	63.700,00	-5.502,11
223	Transferaufwand (laufende Transfers und Kapitaltransfers)	0,00	0,00	0,00
224	Finanzaufwand	31,00	0,00	31,00
22	Summe Aufwendungen	58.228,89	63.700,00	-5.471,11
SA0	Saldo (0) Nettoergebnis (21 - 22)	-2.513,04	0,00	-2.513,04
		0,00	0,00	0,00
230	Entnahmen von Haushaltsrücklagen	40.011,53	40.000,00	11,53
240	Zuweisung an Haushaltsrücklagen	64,22	0,00	64,22
23	Summe Haushaltsrücklagen	39.947,31	40.000,00	-52,69
SA00	Nettoergebnis nach Zuweisung und Entnahmen von Haushaltsrücklagen (Saldo 0 +/- SU23)	37.434,27	40.000,00	-2.565,73

Abwasserbeseitigung (851)

MVAG	Mittelverwendungs- und aufbringungsgruppen (1. Ebene)	RA 2023	VA 2023	RA - VA
211	Erträge aus der operativen Verwaltungstätigkeit	216.842,79	194.000,00	22.842,79
212	Erträge aus Transfers	243.889,77	243.800,00	89,77
213	Finanzerträge	2.641,43	100,00	2.541,43
21	Summe Erträge	463.373,99	437.900,00	25.473,99
221	Personalaufwand	61.285,57	64.000,00	-2.714,43
222	Sachaufwand (ohne Transferaufwand)	359.939,03	360.700,00	-760,97
223	Transferaufwand (laufende Transfers und Kapitaltransfers)	0,00	0,00	0,00
224	Finanzaufwand	96.736,93	51.200,00	45.536,93
22	Summe Aufwendungen	517.961,53	475.900,00	42.061,53
SA0	Saldo (0) Nettoergebnis (21 - 22)	-54.587,54	-38.000,00	-16.587,54
		0,00	0,00	0,00
230	Entnahmen von Haushaltsrücklagen	45.000,00	45.000,00	0,00
240	Zuweisung an Haushaltsrücklagen	1.950,07	0,00	1.950,07
23	Summe Haushaltsrücklagen	43.049,93	45.000,00	-1.950,07
SA00	Nettoergebnis nach Zuweisung und Entnahmen von Haushaltsrücklagen (Saldo 0 +/- SU23)	-11.537,61	7.000,00	-18.537,61

Müllbeseitigung (852)

MVAG	Mittelverwendungs- und aufbringungsgruppen (1. Ebene)	RA 2023	VA 2023	RA - VA
211	Erträge aus der operativen Verwaltungstätigkeit	151.116,02	146.000,00	5.116,02
212	Erträge aus Transfers	26.729,45	3.000,00	23.729,45
213	Finanzerträge	50,35	0,00	50,35
21	Summe Erträge	177.895,82	149.000,00	28.895,82
221	Personalaufwand	0,00	0,00	0,00
222	Sachaufwand (ohne Transferaufwand)	79.482,69	73.500,00	5.982,69
223	Transferaufwand (laufende Transfers und Kapitaltransfers)	92.967,97	62.000,00	30.967,97
224	Finanzaufwand	31,00	0,00	31,00
22	Summe Aufwendungen	172.481,66	135.500,00	36.981,66
SA0	Saldo (0) Nettoergebnis (21 - 22)	5.414,16	13.500,00	-8.085,84
		0,00	0,00	0,00
230	Entnahmen von Haushaltsrücklagen	5,69	0,00	5,69
240	Zuweisung an Haushaltsrücklagen	12,44	0,00	12,44
23	Summe Haushaltsrücklagen	-6,75	0,00	-6,75
SA00	Nettoergebnis nach Zuweisung und Entnahmen von Haushaltsrücklagen (Saldo 0 +/- SU23)	5.407,41	13.500,00	-8.092,59

WH-Mödringstraße 4 (8530)

MVAG	Mittelverwendungs- und aufbringungsgruppen (1. Ebene)	RA 2023	VA 2023	RA - VA
211	Erträge aus der operativen Verwaltungstätigkeit	14.931,54	9.100,00	5.831,54
212	Erträge aus Transfers	0,00	0,00	0,00
213	Finanzerträge	0,00	0,00	0,00
21	Summe Erträge	14.931,54	9.100,00	5.831,54
221	Personalaufwand	0,00	0,00	0,00
222	Sachaufwand (ohne Transferaufwand)	11.260,13	9.600,00	1.660,13
223	Transferaufwand (laufende Transfers und Kapitaltransfers)	0,00	0,00	0,00
224	Finanzaufwand	95,20	300,00	-204,80
22	Summe Aufwendungen	11.355,33	9.900,00	1.455,33
SA0	Saldo (0) Nettoergebnis (21 - 22)	3.576,21	-800,00	4.376,21
		0,00	0,00	0,00
230	Entnahmen von Haushaltsrücklagen	0,20	0,00	0,20
240	Zuweisung an Haushaltsrücklagen	0,00	0,00	0,00
23	Summe Haushaltsrücklagen	0,20	0,00	0,20
SA00	Nettoergebnis nach Zuweisung und Entnahmen von Haushaltsrücklagen (Saldo 0 +/- SU23)	3.576,41	-800,00	4.376,41

WH-Marktstraße 13 (8532)

MVAG	Mittelverwendungs- und aufbringungsgruppen (1. Ebene)	RA 2023	VA 2023	RA - VA
211	Erträge aus der operativen Verwaltungstätigkeit	0,00	0,00	0,00
212	Erträge aus Transfers	0,00	0,00	0,00
213	Finanzerträge	62,25	0,00	62,25
21	Summe Erträge	62,25	0,00	62,25
221	Personalaufwand	0,00	0,00	0,00
222	Sachaufwand (ohne Transferaufwand)	8.972,46	1.900,00	7.072,46
223	Transferaufwand (laufende Transfers und Kapitaltransfers)	0,00	0,00	0,00
224	Finanzaufwand	31,00	0,00	31,00
22	Summe Aufwendungen	9.003,46	1.900,00	7.103,46
SA0	Saldo (0) Nettoergebnis (21 - 22)	-8.941,21	-1.900,00	-7.041,21
		0,00	0,00	0,00
230	Entnahmen von Haushaltsrücklagen	0,00	0,00	0,00
240	Zuweisung an Haushaltsrücklagen	15,69	0,00	15,69
23	Summe Haushaltsrücklagen	-15,69	0,00	-15,69
SA00	Nettoergebnis nach Zuweisung und Entnahmen von Haushaltsrücklagen (Saldo 0 +/- SU23)	-8.956,90	-1.900,00	-7.056,90

WH-Gurkuferweg 2 (8531)

MVAG	Mittelverwendungs- und aufbringungsgruppen (1. Ebene)	RA 2023	VA 2023	RA - VA
211	Erträge aus der operativen Verwaltungstätigkeit	16.764,41	18.000,00	-1.235,59
212	Erträge aus Transfers	0,00	0,00	0,00
213	Finanzerträge	37,90	0,00	37,90
21	Summe Erträge	16.802,31	18.000,00	-1.197,69
221	Personalaufwand	0,00	0,00	0,00
222	Sachaufwand (ohne Transferaufwand)	8.652,14	7.800,00	852,14
223	Transferaufwand (laufende Transfers und Kapitaltransfers)	0,00	0,00	0,00
224	Finanzaufwand	96,30	100,00	-3,70
22	Summe Aufwendungen	8.748,44	7.900,00	848,44
SA0	Saldo (0) Nettoergebnis (21 - 22)	8.053,87	10.100,00	-2.046,13
		0,00	0,00	0,00
230	Entnahmen von Haushaltsrücklagen	11,78	0,00	11,78
240	Zuweisung an Haushaltsrücklagen	9,20	0,00	9,20
23	Summe Haushaltsrücklagen	2,58	0,00	2,58
SA00	Nettoergebnis nach Zuweisung und Entnahmen von Haushaltsrücklagen (Saldo 0 +/- SU23)	8.056,45	10.100,00	-2.043,55

WH-Zammelsberg 3 (8533)

MVAG	Mittelverwendungs- und aufbringungsgruppen (1. Ebene)	RA 2023	VA 2023	RA - VA
211	Erträge aus der operativen Verwaltungstätigkeit	16.813,13	17.000,00	-186,87
212	Erträge aus Transfers	0,00	0,00	0,00
213	Finanzerträge	0,00	0,00	0,00
21	Summe Erträge	16.813,13	17.000,00	-186,87
221	Personalaufwand	0,00	0,00	0,00
222	Sachaufwand (ohne Transferaufwand)	15.711,42	12.900,00	2.811,42
223	Transferaufwand (laufende Transfers und Kapitaltransfers)	0,00	0,00	0,00
224	Finanzaufwand	5.973,19	2.800,00	3.173,19
22	Summe Aufwendungen	21.684,61	15.700,00	5.984,61
SA0	Saldo (0) Nettoergebnis (21 - 22)	-4.871,48	1.300,00	-6.171,48
		0,00	0,00	0,00
230	Entnahmen von Haushaltsrücklagen	0,00	0,00	0,00
240	Zuweisung an Haushaltsrücklagen	0,00	0,00	0,00
23	Summe Haushaltsrücklagen	0,00	0,00	0,00
SA00	Nettoergebnis nach Zuweisung und Entnahmen von Haushaltsrücklagen (Saldo 0 +/- SU23)	-4.871,48	1.300,00	-6.171,48

Wohnhäuser (853-8533)

MVAG	Mittelverwendungs- und aufbringungsgruppen (1. Ebene)	RA 2023	VA 2023	RA - VA
211	Erträge aus der operativen Verwaltungstätigkeit	48.509,08	44.100,00	4.409,08
212	Erträge aus Transfers	0,00	0,00	0,00
213	Finanzerträge	100,15	0,00	100,15
21	Summe Erträge	48.609,23	44.100,00	4.509,23
221	Personalaufwand	0,00	0,00	0,00
222	Sachaufwand (ohne Transferaufwand)	44.596,15	32.200,00	12.396,15
223	Transferaufwand (laufende Transfers und Kapitaltransfers)	0,00	0,00	0,00
224	Finanzaufwand	6.195,69	3.200,00	2.995,69
22	Summe Aufwendungen	50.791,84	35.400,00	15.391,84
SA0	Saldo (0) Nettoergebnis (21 - 22)	-2.182,61	8.700,00	-10.882,61
		0,00	0,00	0,00
230	Entnahmen von Haushaltsrücklagen	11,98	0,00	11,98
240	Zuweisung an Haushaltsrücklagen	24,89	0,00	24,89
23	Summe Haushaltsrücklagen	-12,91	0,00	-12,91
SA00	Nettoergebnis nach Zuweisung und Entnahmen von Haushaltsrücklagen (Saldo 0 +/- SU23)	-2.195,52	8.700,00	-10.895,52

PV-Anlage Zweinitz (8701)

MVAG	Mittelverwendungs- und aufbringungsgruppen (1. Ebene)	RA 2023	VA 2023	RA - VA
211	Erträge aus der operativen Verwaltungstätigkeit	1.435,64	1.600,00	-164,36
212	Erträge aus Transfers	378,00	400,00	-22,00
213	Finanzerträge	0,00	0,00	0,00
21	Summe Erträge	1.813,64	2.000,00	-186,36
221	Personalaufwand	0,00	0,00	0,00
222	Sachaufwand (ohne Transferaufwand)	1.160,86	1.200,00	-39,14
223	Transferaufwand (laufende Transfers und Kapitaltransfers)	0,00	1.300,00	-1.300,00
224	Finanzaufwand	0,00	0,00	0,00
22	Summe Aufwendungen	1.160,86	2.500,00	-1.339,14
SA0	Saldo (0) Nettoergebnis (21 - 22)	652,78	-500,00	1.152,78
		0,00	0,00	0,00
230	Entnahmen von Haushaltsrücklagen	0,00	0,00	0,00
240	Zuweisung an Haushaltsrücklagen	0,00	0,00	0,00
23	Summe Haushaltsrücklagen	0,00	0,00	0,00
SA00	Nettoergebnis nach Zuweisung und Entnahmen von Haushaltsrücklagen (Saldo 0 +/- SU23)	652,78	-500,00	1.152,78

PV-Anlage Gemeindeamt (8700)

MVAG	Mittelverwendungs- und aufbringungsgruppen (1. Ebene)	RA 2023	VA 2023	RA - VA
211	Erträge aus der operativen Verwaltungstätigkeit	1.039,17	1.300,00	-260,83
212	Erträge aus Transfers	7.725,29	6.300,00	1.425,29
213	Finanzerträge	7,30	0,00	7,30
21	Summe Erträge	8.771,76	7.600,00	1.171,76
221	Personalaufwand	0,00	0,00	0,00
222	Sachaufwand (ohne Transferaufwand)	1.034,71	1.100,00	-65,29
223	Transferaufwand (laufende Transfers und Kapitaltransfers)	0,00	0,00	0,00
224	Finanzaufwand	2.252,06	0,00	2.252,06
22	Summe Aufwendungen	3.286,77	1.100,00	2.186,77
SA0	Saldo (0) Nettoergebnis (21 - 22)	5.484,99	6.500,00	-1.015,01
		0,00	0,00	0,00
230	Entnahmen von Haushaltsrücklagen	2.252,06	0,00	2.252,06
240	Zuweisung an Haushaltsrücklagen	5,46	0,00	5,46
23	Summe Haushaltsrücklagen	2.246,60	0,00	2.246,60
SA00	Nettoergebnis nach Zuweisung und Entnahmen von Haushaltsrücklagen (Saldo 0 +/- SU23)	7.731,59	6.500,00	1.231,59

PV-Anlage b.d. Kläranlage (8702)

MVAG	Mittelverwendungs- und aufbringungsgruppen (1. Ebene)	RA 2023	VA 2023	RA - VA
211	Erträge aus der operativen Verwaltungstätigkeit	3.057,09	4.200,00	-1.142,91
212	Erträge aus Transfers	987,00	1.000,00	-13,00
213	Finanzerträge	0,00	0,00	0,00
21	Summe Erträge	4.044,09	5.200,00	-1.155,91
221	Personalaufwand	0,00	0,00	0,00
222	Sachaufwand (ohne Transferaufwand)	2.508,99	2.500,00	8,99
223	Transferaufwand (laufende Transfers und Kapitaltransfers)	0,00	0,00	0,00
224	Finanzaufwand	0,00	0,00	0,00
22	Summe Aufwendungen	2.508,99	2.500,00	8,99
SA0	Saldo (0) Nettoergebnis (21 - 22)	1.535,10	2.700,00	-1.164,90
		0,00	0,00	0,00
230	Entnahmen von Haushaltsrücklagen	0,00	0,00	0,00
240	Zuweisung an Haushaltsrücklagen	0,00	0,00	0,00
23	Summe Haushaltsrücklagen	0,00	0,00	0,00
SA00	Nettoergebnis nach Zuweisung und Entnahmen von Haushaltsrücklagen (Saldo 0 +/- SU23)	1.535,10	2.700,00	-1.164,90

Freibad (8310)

MVAG	Mittelverwendungs- und aufbringungsgruppen (1. Ebene)	RA 2023	VA 2023	RA - VA
211	Erträge aus der operativen Verwaltungstätigkeit	11.218,60	11.300,00	-81,40
212	Erträge aus Transfers	3.665,00	400,00	3.265,00
213	Finanzerträge	0,00	0,00	0,00
21	Summe Erträge	14.883,60	11.700,00	3.183,60
221	Personalaufwand	24.162,82	13.300,00	10.862,82
222	Sachaufwand (ohne Transferaufwand)	85.862,48	54.000,00	31.862,48
223	Transferaufwand (laufende Transfers und Kapitaltransfers)	0,00	0,00	0,00
224	Finanzaufwand	0,00	0,00	0,00
22	Summe Aufwendungen	110.025,30	67.300,00	42.725,30
SA0	Saldo (0) Nettoergebnis (21 - 22)	-95.141,70	-55.600,00	-39.541,70
		0,00	0,00	0,00
230	Entnahmen von Haushaltsrücklagen	0,00	0,00	0,00
240	Zuweisung an Haushaltsrücklagen	0,00	0,00	0,00
23	Summe Haushaltsrücklagen	0,00	0,00	0,00
SA00	Nettoergebnis nach Zuweisung und Entnahmen von Haushaltsrücklagen (Saldo 0 +/- SU23)	-95.141,70	-55.600,00	-39.541,70

Tennisplätze (2650)

MVAG	Mittelverwendungs- und aufbringungsgruppen (1. Ebene)	RA 2023	VA 2023	RA - VA
211	Erträge aus der operativen Verwaltungstätigkeit	1.924,17	3.000,00	-1.075,83
212	Erträge aus Transfers	231,67	0,00	231,67
213	Finanzerträge	0,00	0,00	0,00
21	Summe Erträge	2.155,84	3.000,00	-844,16
221	Personalaufwand	2.700,00	2.800,00	-100,00
222	Sachaufwand (ohne Transferaufwand)	7.525,26	7.700,00	-174,74
223	Transferaufwand (laufende Transfers und Kapitaltransfers)	0,00	0,00	0,00
224	Finanzaufwand	0,00	0,00	0,00
22	Summe Aufwendungen	10.225,26	10.500,00	-274,74
SA0	Saldo (0) Nettoergebnis (21 - 22)	-8.069,42	-7.500,00	-569,42
		0,00	0,00	0,00
230	Entnahmen von Haushaltsrücklagen	0,00	0,00	0,00
240	Zuweisung an Haushaltsrücklagen	0,00	0,00	0,00
23	Summe Haushaltsrücklagen	0,00	0,00	0,00
SA00	Nettoergebnis nach Zuweisung und Entnahmen von Haushaltsrücklagen (Saldo 0 +/- SU23)	-8.069,42	-7.500,00	-569,42

Wirtschaftshof (8200)

MVAG	Mittelverwendungs- und aufbringungsgruppen (1. Ebene)	RA 2023	VA 2023	RA - VA
211	Erträge aus der operativen Verwaltungstätigkeit	190.229,34	173.600,00	16.629,34
212	Erträge aus Transfers	19.870,79	1.300,00	18.570,79
213	Finanzerträge	13,71	0,00	13,71
21	Summe Erträge	210.113,84	174.900,00	35.213,84
221	Personalaufwand	135.613,93	148.100,00	-12.486,07
222	Sachaufwand (ohne Transferaufwand)	49.359,54	36.200,00	13.159,54
223	Transferaufwand (laufende Transfers und Kapitaltransfers)	17.500,00	0,00	17.500,00
224	Finanzaufwand	31,00	0,00	31,00
22	Summe Aufwendungen	202.504,47	184.300,00	18.204,47
SA0	Saldo (0) Nettoergebnis (21 - 22)	7.609,37	-9.400,00	17.009,37
		0,00	0,00	0,00
230	Entnahmen von Haushaltsrücklagen	24,18	0,00	24,18
240	Zuweisung an Haushaltsrücklagen	3,45	0,00	3,45
23	Summe Haushaltsrücklagen	20,73	0,00	20,73
SA00	Nettoergebnis nach Zuweisung und Entnahmen von Haushaltsrücklagen (Saldo 0 +/- SU23)	7.630,10	-9.400,00	17.030,10

Schnee (8140)

MVAG	Mittelverwendungs- und aufbringungsgruppen (1. Ebene)	RA 2023	VA 2023	RA - VA
211	Erträge aus der operativen Verwaltungstätigkeit	0,00	0,00	0,00
212	Erträge aus Transfers	0,00	0,00	0,00
213	Finanzerträge	0,00	0,00	0,00
21	Summe Erträge	0,00	0,00	0,00
221	Personalaufwand	0,00	0,00	0,00
222	Sachaufwand (ohne Transferaufwand)	148.483,02	119.100,00	29.383,02
223	Transferaufwand (laufende Transfers und Kapitaltransfers)	0,00	0,00	0,00
224	Finanzaufwand	0,00	0,00	0,00
22	Summe Aufwendungen	148.483,02	119.100,00	29.383,02
SA0	Saldo (0) Nettoergebnis (21 - 22)	-148.483,02	-119.100,00	-29.383,02
		0,00	0,00	0,00
230	Entnahmen von Haushaltsrücklagen	0,00	0,00	0,00
240	Zuweisung an Haushaltsrücklagen	0,00	0,00	0,00
23	Summe Haushaltsrücklagen	0,00	0,00	0,00
SA00	Nettoergebnis nach Zuweisung und Entnahmen von Haushaltsrücklagen (Saldo 0 +/- SU23)	-148.483,02	-119.100,00	-29.383,02

KG (2400)

MVAG	Mittelverwendungs- und aufbringungsgruppen (1. Ebene)	RA 2023	VA 2023	RA - VA
211	Erträge aus der operativen Verwaltungstätigkeit	55.518,74	31.800,00	23.718,74
212	Erträge aus Transfers	221.756,97	136.300,00	85.456,97
213	Finanzerträge	0,00	0,00	0,00
21	Summe Erträge	277.275,71	168.100,00	109.175,71
221	Personalaufwand	249.358,11	245.200,00	4.158,11
222	Sachaufwand (ohne Transferaufwand)	68.770,96	49.700,00	19.070,96
223	Transferaufwand (laufende Transfers und Kapitaltransfers)	115.610,58	60.000,00	55.610,58
224	Finanzaufwand	0,00	0,00	0,00
22	Summe Aufwendungen	433.739,65	354.900,00	78.839,65
SA0	Saldo (0) Nettoergebnis (21 - 22)	-156.463,94	-186.800,00	30.336,06
		0,00	0,00	0,00
230	Entnahmen von Haushaltsrücklagen	0,00	0,00	0,00
240	Zuweisung an Haushaltsrücklagen	0,00	0,00	0,00
23	Summe Haushaltsrücklagen	0,00	0,00	0,00
SA00	Nettoergebnis nach Zuweisung und Entnahmen von Haushaltsrücklagen (Saldo 0 +/- SU23)	-156.463,94	-186.800,00	30.336,06

Kernhaushalt (operative Tätigkeit) (0-819,821-849,854-999)

MVAG	Mittelverwendungs- und aufbringungsgruppen (1. Ebene)	RA 2023	VA 2023	RA - VA
211	Erträge aus der operativen Verwaltungstätigkeit	2.677.212,86	2.652.800,00	24.412,86
212	Erträge aus Transfers	1.600.595,10	1.453.800,00	146.795,10
213	Finanzerträge	24.833,15	100,00	24.733,15
21	Summe Erträge	4.302.641,11	4.106.700,00	195.941,11
221	Personalaufwand	701.561,62	677.200,00	24.361,62
222	Sachaufwand (ohne Transferaufwand)	1.704.592,39	1.495.100,00	209.492,39
223	Transferaufwand (laufende Transfers und Kapitaltransfers)	2.035.217,76	1.948.800,00	86.417,76
224	Finanzaufwand	14.357,41	4.200,00	10.157,41
22	Summe Aufwendungen	4.455.729,18	4.125.300,00	330.429,18
SA0	Saldo (0) Nettoergebnis (21 - 22)	-153.088,07	-18.600,00	-134.488,07
		0,00	0,00	0,00
230	Entnahmen von Haushaltsrücklagen	2.364,26	10.000,00	-7.635,74
240	Zuweisung an Haushaltsrücklagen	55,62	0,00	55,62
23	Summe Haushaltsrücklagen	2.308,64	10.000,00	-7.691,36
SA00	Nettoergebnis nach Zuweisung und Entnahmen von Haushaltsrücklagen (Saldo 0 +/- SU23)	-150.779,43	-8.600,00	-142.179,43

ENTWURF 04.04.2024

ENTWURF 04.04.2024

Erläuterung Abweichung gegenüber Finanzierungsvoranschlag



HH-Stelle	Bezeichnung	Buchungen	- Voranschlag	- Übertragung	= Abweichung	Betrag	Beschluss und Begründung
Mittelaufbringung							
000000	Gewählte Gemeindeorgane						
2/000000/828000	Rückersätze von Aufwendungen	2.400,00	2.400,00	0,00	0,00		
010000	Zentralamt						
2/010000/808000	Veräußerungen von Waren	195,44	200,00	0,00	-4,56		
2/010000/811000	Einnahmen aus Vermietung und Verpachtung	3.965,72	5.000,00	0,00	-1.034,28		
2/010000/816000	Kostensätze für sonstige Leistungen	29.551,77	15.000,00	0,00	14.551,77		31.12.2023 Verwaltungskosten; Kostensätze Volksbegehren, Wahlen;
2/010000/816600	Kostenbeiträge (Jagden)	2.392,17	2.400,00	0,00	-7,83		
2/010000/828000	Rückersätze von Aufwendungen	2.242,27	1.500,00	0,00	742,27		
2/010000/863000	Transfers von sonstigen Trägern öffentlichen Rechts und Sozialversicherungsträgern	1.927,33	1.900,00	0,00	27,33		
012000	Hilfsamt						
2/012000/861100	IKZ - Grundsteuer NEU - Aufnahme Mitarbeiter/in	5.288,00	5.300,00	0,00	-12,00		
070000	Verfügungsmittel						
2/070000/828000	Rückersätze von Aufwendungen	245,00	0,00	0,00	245,00		
133000	Veterinärpolizei						
2/133000/808000	Veräußerung von Hundemarken	22,00	100,00	0,00	-78,00		
163000	Freiwillige Feuerwehr - Weitensfeld						
2/163000/303200	Landesfeuerwehrverb. Förd. Schmutzwasserpumpe	0,00	1.800,00	0,00	-1.800,00		

HH-Stelle	Bezeichnung	Buchungen	- Voranschlag	- Übertragung	= Abweichung	Betrag Beschluss und Begründung
2/163000/811000	Einnahmen aus Vermietung und Verpachtung	1.722,66	1.500,00	0,00	222,66	
179500	Behebung Katastrophenschäden 2022					
2/179500/860000	Transfers von Bund für Katastrophenschäden	5.735,99	6.000,00	0,00	-264,01	
2/179500/861100	Transfers von Ländern für Katastrophenschäden	5.700,00	5.700,00	0,00	0,00	
179600	Behebung Katastrophenschäden 2023					
2/179600/860000	Transfers von Bund, Bundesfonds und Bundeskammern	6.200,00	0,00	0,00	6.200,00	
2/179600/861000	Transfers von Ländern, Landesfonds und Landeskammern	3.973,00	0,00	0,00	3.973,00	
179601	Notstromversorgung Leuchtturm					
2/179601/301000	Kapitaltransfers von Ländern, Landesfonds und Landeskammern	22.572,00	22.600,00	0,00	-28,00	
211100	Volksschulen VS Weitensfeld					
2/211100/810000	Leistungserlöse	92,00	100,00	0,00	-8,00	
232000	Schülerbetreuung					
2/232000/860000	Rückerstattung Taxi Lister für Behinderten-Schülertransport	6.326,40	10.000,00	0,00	-3.673,60	
2/232000/864000	Subvention Verkehrsverbund	13.800,00	13.800,00	0,00	0,00	
240000	Kindergärten					
2/240000/810000	Leistungserlöse	30.861,61	31.800,00	0,00	-938,39	
2/240000/860000	Transfers von Bund, Bundesfonds und Bundeskammern	6.480,00	11.700,00	0,00	-5.220,00	
2/240000/861000	Laufende Transferzahlungen von Ländern, Landesfonds und	77.644,59	85.700,00	0,00	-8.055,41	

HH-Stelle	Bezeichnung	Buchungen	- Voranschlag	- Übertragung	= Abweichung	Betrag Beschluss und Begründung
2/240000/861500	Landesförderung von Elternbeiträgen (Stipendium)	84.865,50	33.500,00	0,00	51.365,50	
2/240000/866000	Transfers von Finanzunternehmen	210,00	0,00	0,00	210,00	
262000	Sportplätze					
2/262000/300000	Kapitaltransfers von Bund, Bundesfonds und Bundeskammern	17.050,00	17.000,00	0,00	50,00	
2/262000/829000	Sonstige Erträge	59,50	100,00	0,00	-40,50	
2/262000/866000	Transfers von sonstigen Trägern öffentlichen Rechts und Sozialversicherungsträgern	480,50	0,00	0,00	480,50	
265000	Tennisplätze und -hallen					
2/265000/810000	Leistungserlöse	1.924,17	3.000,00	0,00	-1.075,83	
2/265000/863000	Transfers von sonstigen Trägern öffentlichen Rechts und Sozialversicherungsträgern	231,67	0,00	0,00	231,67	
269001	Spielplätze im Gemeindegebiet					
2/269001/301200	Bedarfszuweisungsmittel außerhalb des Rahmens	28.200,00	28.200,00	0,00	0,00	
273000	Volksbüchereien					
2/273000/810000	Leistungserlöse	43,05	100,00	0,00	-56,95	
320000	Ausbildung in Musik und darstellender Kunst					
2/320000/816300	Schülerhaltungsbeiträge	3.306,20	3.400,00	0,00	-93,80	
361000	Nichtwissenschaftliche Archive					
2/361000/808000	Veräußerung von Handelswaren	32,00	100,00	0,00	-68,00	

HH-Stelle	Bezeichnung	Buchungen	- Voranschlag	- Übertragung	= Abweichung	Betrag Beschluss und Begründung
362100	Denkmalpflege Sanierung Kriegerdenkmal					
2/362100/823000	Zinsen	26,80	0,00	0,00	26,80	
363000	Altstadterhaltung und Ortsbildpflege					
2/363000/861100	Transfers von Ländern, Landesfonds und Landeskammern	1.524,66	0,00	0,00	1.524,66	
369000	Sonstige Einrichtungen und Maßnahmen					
2/369000/829000	Feiern und Feste	14.919,17	14.700,00	0,00	219,17	
411000	Maßnahmen der allgemeinen Sozialhilfe					
2/411000/828000	Rückersätze von Ausgaben - Sozialhilfe	37.869,02	37.900,00	0,00	-30,98	
2/411000/861400	Transfers von Ländern, Landesfonds und Landeskammern	2.779,75	2.800,00	0,00	-20,25	
429100	Community Nurse					
2/429100/888000	Transfers von der Europäischen Union - Rückerst. Gehalt Community Nurse	9.714,17	0,00	0,00	9.714,17	
512000	Sonstige Medizinische Beratung und Betreuung					
2/512000/861000	Transfers von Ländern, Landesfonds und Landeskammern	1.990,58	1.000,00	0,00	990,58	
520000	Natur- und Landschaftsschutz					
2/520000/828000	Rückersätze von Aufwendungen	77,78	100,00	0,00	-22,22	
530000	Rettungsdienste					
2/530000/828000	Rückersätze von Aufwendungen	99,25	0,00	0,00	99,25	

HH-Stelle	Bezeichnung	Buchungen	- Voranschlag	- Übertragung	= Abweichung	Betrag	Beschluss und Begründung
612000	Gemeindestraßen						
2/612000/861000	Transfers von Ländern, Landesfonds und Landeskammern	19.098,00	20.500,00	0,00	-1.402,00		
2/612000/868000	Strafgelder	5.210,00	5.000,00	0,00	210,00		
612007	Verbindungsstraße Reinsberg BA01						
2/612007/301000	Landesförderung Abt. 10 - Agrar	53.992,00	104.000,00	0,00	-50.008,00	-50.008,00	31.12.2023 Landesförderung von € 50.000,-- wurden noch nicht ausbezahlt;
2/612007/301100	BZ i.R.	96.000,00	96.000,00	0,00	0,00		
2/612007/301200	BZ a.R. (LR Fellner v.d. € 100.000,--)	60.000,00	60.000,00	0,00	0,00		
612008	Asphaltierung Zweinitzwinkelstraße BA03						
2/612008/300000	KIG	92.000,00	92.000,00	0,00	0,00		
2/612008/301000	Landesförderung Abt. 10 - Agrar	0,00	120.000,00	0,00	-120.000,00	-120.000,00	31.12.2023 Baustelle konnte 2023 nicht abgeschlossen werden;
2/612008/301100	BZ i.R.	88.000,00	88.000,00	0,00	0,00		
612100	Straße-Wimitz						
2/612100/850000	Interessentenbeiträge von Grundstückseigentümern und Anrainern	0,00	1.000,00	0,00	-1.000,00		
2/612100/861000	Transfers von Ländern, Landesfonds und Landeskammern	7.502,00	0,00	0,00	7.502,00		
612301	Neugestaltung des Oberen Platzes						
2/612301/300000	Kapitaltransfers von Bund, Bundesfonds und Bundeskammern	0,00	100.000,00	0,00	-100.000,00	-100.000,00	31.12.2023 Vorhaben ist noch nicht fertiggestellt - Auszahlung der Leaderförderung fehlt noch;
2/612301/301000	Kapitaltransfers von Ländern, Landesfonds und Landeskammern	129.900,00	130.000,00	0,00	-100,00		
2/612301/301100	Bedarfszuweisungsmittel im Rahmen - Tilgung Regionalfondsdarlehen	42.400,00	42.000,00	0,00	400,00		

HH-Stelle	Bezeichnung	Buchungen	- Voranschlag	- Übertragung	= Abweichung	Betrag Beschluss und Begründung
2/612301/861100	Transfers von Ländern, Landesfonds und Landeskammern	0,00	400,00	0,00	-400,00	
710000	Land- und forstwirtschaftlicher Wegebau					
2/710000/861000	Transfers von Ländern, Landesfonds und Landeskammern	0,00	5.300,00	0,00	-5.300,00	
742000	Produktionsförderung					
2/742000/828000	Rückersätze von Aufwendungen	237,00	100,00	0,00	137,00	
770000	Einrichtungen zur Förderung des Fremdenverkehrs					
2/770000/823000	Zinsen	12,65	0,00	0,00	12,65	
771000	Maßnahmen zur Förderung des Fremdenverkehrs					
2/771000/828000	Rückersätze von Aufwendungen	0,00	1.000,00	0,00	-1.000,00	
789000	Sonstige Einrichtungen und Maßnahmen					
2/789000/861000	KEIWOG-Fonds - Auszahlung "ölkesselfreie Gemeinde"	14.000,00	14.000,00	0,00	0,00	
816000	Öffentliche Beleuchtung und öffentliche Uhren					
2/816000/861100	Transfers von Ländern, Landesfonds und Landeskammern	22.400,00	22.400,00	0,00	0,00	
817000	Friedhöfe					
2/817000/823000	Zinsen	84,10	0,00	0,00	84,10	
2/817000/852000	Benützungsgebühren für die Benützung von Gemeindeeinrichtungen	660,00	500,00	0,00	160,00	
817001	Friedensforst					
2/817001/301000	Kapitaltransfers von Ländern, Landesfonds und Landeskammern	0,00	5.000,00	0,00	-5.000,00	

HH-Stelle	Bezeichnung	Buchungen	- Voranschlag	- Übertragung	= Abweichung	Betrag	Beschluss und Begründung
820000	Wirtschaftshöfe						
2/820000/810109	Erträge aus Leistungen	165.136,49	145.400,00	0,00	19.736,49		
2/820000/810209	Leistungserlöse Maschinen	19.902,90	28.200,00	0,00	-8.297,10		
2/820000/823000	Zinsen	13,71	0,00	0,00	13,71		
2/820000/828000	Rückersätze von Aufwendungen	4.307,95	0,00	0,00	4.307,95		
2/820000/861100	BZa.R.	17.500,00	0,00	0,00	17.500,00		
820010	Unkrautvernichter thermisch						
2/820010/301100	IKZ-Mittel	6.884,00	0,00	0,00	6.884,00		
2/820010/302000	Kapitaltransfers von Gemeinden, Gemeindeverbänden (ohne marktbestimmte Tätigkeit) und Gemeindefonds	13.767,92	0,00	0,00	13.767,92		
820020	Anschaffung Traktor Wirtschaftshof						
2/820020/301100	BZ i. R.	25.000,00	0,00	0,00	25.000,00	25.000,00	31.12.2023 BZi.R. wurden umgebucht;
2/820020/301200	BZ a.R.	16.800,00	0,00	0,00	16.800,00		
828000	Sonstige Märkte						
2/828000/812000	Marktstandsgebühren	0,00	600,00	0,00	-600,00		
831000	Freibäder						
2/831000/810000	Leistungserlöse	11.218,60	10.000,00	0,00	1.218,60		
2/831000/829000	Sonstige Erträge	1.310,87	1.300,00	0,00	10,87		

HH-Stelle	Bezeichnung	Buchungen	- Voranschlag	- Übertragung	= Abweichung	Betrag	Beschluss und Begründung
831010	Sanierung Freizeitzentrum						
2/831010/301100	Kapitaltransfers von Ländern, Landesfonds und Landesammern	66.200,00	66.200,00	0,00	0,00		
839000	Sendemast Rüsthaus Zweinitz						
2/839000/864000	Transfers von Unternehmen (ohne Finanzunternehmen) und andere	5.241,28	5.200,00	0,00	41,28		
840000	Grundbesitz						
2/840000/801000	Veräußerungen von Grundstücken und Grundstückseinrichtungen	4.165,00	4.200,00	0,00	-35,00		
2/840000/811000	Einnahmen aus Vermietung und Verpachtung	7.899,17	7.900,00	0,00	-0,83		
842000	Waldbesitz Gemeindewald						
2/842000/808000	Veräußerungen von Waren	600,00	600,00	0,00	0,00		
846000	Wohn- und Geschäftsgebäude Oberer Platz 7						
2/846000/301100	Kapitaltransfers von Ländern, Landesfonds und Landesammern	16.400,00	16.400,00	0,00	0,00		
2/846000/811000	Einn. aus Vermietung - Tierarztpraxis	12.045,28	10.800,00	0,00	1.245,28		
2/846000/861100	Transfers von Ländern, Landesfonds und Landesammern	300,00	0,00	0,00	300,00		
849000	Haus Altenmarkt 13						
2/849000/811000	Einnahmen aus der Vermietung und Verpachtung	4.278,71	3.300,00	0,00	978,71		
849100	Busgarage Zammelsberg						
2/849100/811000	Einnahmen aus der Vermietung und Verpachtung	0,00	1.000,00	0,00	-1.000,00		

HH-Stelle	Bezeichnung	Buchungen	- Voranschlag	- Übertragung	= Abweichung	Betrag	Beschluss und Begründung
850000	WVA-Weitensfeld und Zammelsberg						
2/850000/307000	Kapitaltransfers von privaten Haushalten und privaten Organisationen ohne Erwerbszweck und andere	0,00	5.000,00	0,00	-5.000,00		
2/850000/823000	Zinsen	111,58	0,00	0,00	111,58		
2/850000/852000	Benützungsgebühren für die Benützung von Gemeindeeinrichtungen	47.092,88	56.100,00	0,00	-9.007,12		
850001	Sanierung WVA-Weitensfeld und Zammelsberg						
2/850001/300000	KPC-Förderung Bund	0,00	21.900,00	0,00	-21.900,00	-21.900,00	31.12.2023 Vorhaben ist noch nicht abgeschlossen;
851000	Betriebe der Abwasserbeseitigung						
2/851000/300000	Kapitaltransferzahlungen von Bund, Bundesfonds und	103.630,60	104.000,00	0,00	-369,40		
2/851000/307000	Kapitaltransfers von privaten Haushalten und privaten Organisationen ohne Erwerbszweck und andere	0,00	5.000,00	0,00	-5.000,00		
2/851000/341020	BA-03, St.Andrä/Traming, Investitionsdarl. v. Ländern, K-WWF	796,03	800,00	0,00	-3,97		
2/851000/341040	BA-05, Zammelsberg, Investitionsdarl. v. Ländern, K-WWF	3.130,46	3.000,00	0,00	130,46		
2/851000/341050	BA-06, Altenm./Kaindorf, Invest.Darl.f.Ländern, K-WWF	2.997,63	3.000,00	0,00	-2,37		
2/851000/341060	BA-08, Kanalerweit., Investitionsdarl. v. Ländern, K-WWF	105,72	100,00	0,00	5,72		
2/851000/810000	Leistungserlöse Kleinkläranlagenüberprüfung	2.368,43	2.000,00	0,00	368,43		
2/851000/810109	Erträge aus Leistungen	16.888,05	8.000,00	0,00	8.888,05		
2/851000/823000	Zinsen	2.641,43	100,00	0,00	2.541,43		
2/851000/828000	Rückersätze von Aufwendungen	739,78	1.000,00	0,00	-260,22		
2/851000/850000	Interessentenbeiträge von Grundstückseigentümern und Anrainern	3.747,35	8.000,00	0,00	-4.252,65		

HH-Stelle	Bezeichnung	Buchungen	- Voranschlag	- Übertragung	= Abweichung	Betrag	Beschluss und Begründung
2/851000/852100	Benützungsgebühren für die Benützung von Gemeindeeinrichtungen	125.066,46	118.000,00	0,00	7.066,46		
2/851000/852200	Bereitstellungsgebühren für die Benützung von Gemeindeeinrichtungen und -anlagen	64.903,62	57.000,00	0,00	7.903,62		
2/851000/860000	Transfers von Bund, Bundesfonds und Bundeskammern	146.808,58	146.800,00	0,00	8,58		
2/851000/866000	Transfers von sonstigen Trägern öffentlichen Rechts und Sozialversicherungsträgern	1.479,60	1.500,00	0,00	-20,40		
851601	BA06-Altenmarkt-Erweiterung						
2/851601/300000	Kapitaltransfers von Bund, Bundesfonds und Bundeskammern	0,00	39.000,00	0,00	-39.000,00	-39.000,00	31.12.2023 Endabrechnung fehlt noch, daher konnte die KPC-Förderung noch nicht ausbezahlt werden;
852000	Betriebe der Müllbeseitigung						
2/852000/810000	Leistungserlöse	3.680,89	6.000,00	0,00	-2.319,11		
2/852000/823000	sonstige Zinserträge	50,35	0,00	0,00	50,35		
2/852000/852000	Benützungsgebühren für die Benützung von Gemeindeeinrichtungen	149.006,49	140.000,00	0,00	9.006,49		
2/852000/863000	Rückerstattung Arbeiterstunden ASZ	3.051,45	3.000,00	0,00	51,45		
852010	ASZ-Gurktal						
2/852010/861100	IKZ-Bonus 2022	23.678,00	0,00	0,00	23.678,00		31.12.2023 IKZ-Bonus f. Teilasphaltierung
853000	Wohnhaus Mödringstraße 4						
2/853000/811000	Einnahmen aus Vermietung und Verpachtung	14.931,54	9.100,00	0,00	5.831,54		
853100	Wohnhaus Gurkuferweg 2						
2/853100/811000	Einnahmen aus Vermietung und Verpachtung	16.610,61	18.000,00	0,00	-1.389,39		
2/853100/823000	Zinsen	37,90	0,00	0,00	37,90		

HH-Stelle	Bezeichnung	Buchungen	- Voranschlag	- Übertragung	= Abweichung	Betrag Beschluss und Begründung
853200	Wohnhaus Marktstrasse 13					
2/853200/823000	Zinsen	62,25	0,00	0,00	62,25	
853300	Wohnhaus Zammelsberg 3					
2/853300/341010	Investitionsdarlehen von Ländern, Landesfonds und Landeskammern	5.963,15	6.000,00	0,00	-36,85	
2/853300/811000	Einnahmen aus Vermietung und Verpachtung	16.661,88	17.000,00	0,00	-338,12	
870000	PV-Anlage beim Gemeindeamt in Weitensfeld					
2/870000/808000	Veräußerung von Erzeugnissen	969,79	1.300,00	0,00	-330,21	
2/870000/823000	Zinsen	7,30	0,00	0,00	7,30	
870100	PV-Anlage beim Rüsthaus in Zweinitz					
2/870100/808000	Veräußerung von Erzeugnissen	1.426,43	1.600,00	0,00	-173,57	
870200	PV-Anlage bei der Kläranlage in Hafendorf					
2/870200/808000	Veräußerung von Erzeugnissen	3.057,09	4.200,00	0,00	-1.142,91	
871000	Fernwärmeversorgung					
2/871000/810000	Leistungserlöse	13.626,11	25.000,00	0,00	-11.373,89	
2/871000/823000	sonstige Zinserträge	27,60	0,00	0,00	27,60	
871001	Austausch der Heizungsanlage					
2/871001/300000	Kapitaltransfers von Bund, Bundesfonds und Bundeskammern - KPC-Förderung	15.276,00	15.300,00	0,00	-24,00	
2/871001/301100	Kapitaltransfers von Ländern, Landesfonds und Landeskammern	4.800,00	4.800,00	0,00	0,00	

HH-Stelle	Bezeichnung	Buchungen	- Voranschlag	- Übertragung	= Abweichung	Betrag	Beschluss und Begründung
910000	Geldverkehr						
2/910000/823000	Zinsen	416,32	100,00	0,00	316,32		
2/910000/828000	Rückersätze von Aufwendungen	770,20	800,00	0,00	-29,80		
912000	Rücklagen						
2/912000/823000	Zinsen	1,80	0,00	0,00	1,80		
920000	Ausschließliche Gemeindeabgaben						
2/920000/830000	Grundsteuer von land- und forstwirtschaftl. Betrieben - B	31.591,34	18.800,00	0,00	12.791,34		31.12.2023 Mehreinnahmen um € 12.800,--
2/920000/831000	Grundsteuer von den Grundstücken - A	103.519,45	118.500,00	0,00	-14.980,55	-14.980,55	31.12.2023 Mindereinnahmen um € 15.000,--
2/920000/833000	Kommunalsteuer	297.560,01	210.000,00	0,00	87.560,01		31.12.2023 Mehreinnahmen um € 87.560,01;
2/920000/834100	Orts- und Kurtaxen	1.596,00	700,00	0,00	896,00		
2/920000/834200	Pauschalierte Orts- und Kurtaxen	1.275,00	5.000,00	0,00	-3.725,00		
2/920000/837000	Lustbarkeitsabgabe (Vergnügungssteuer)	935,43	500,00	0,00	435,43		
2/920000/838000	Abgabe für das Halten von Tieren	2.926,00	3.000,00	0,00	-74,00		
2/920000/842200	Zweitwohnsitzabgabe	1.276,80	5.000,00	0,00	-3.723,20		
2/920000/849000	Nebenansprüche	1.554,33	500,00	0,00	1.054,33		
2/920000/856000	Verwaltungsabgaben	5.453,70	5.000,00	0,00	453,70		
2/920000/857000	Kommissionsgebühren	264,00	500,00	0,00	-236,00		

HH-Stelle	Bezeichnung	Buchungen	- Voranschlag	- Übertragung	= Abweichung	Betrag	Beschluss und Begründung
921000	Zwischen Ländern und Gemeinden geteilte Abgaben						
2/921000/834000	Tourismusabgabe	6.450,74	9.300,00	0,00	-2.849,26		
925000	Ertragsanteile an gemeinschaftlichen Bundesabgaben						
2/925000/859000	Ertragsanteile ohne Spielbankabgabe	2.016.285,62	2.081.400,00	0,00	-65.114,38	-65.114,38	31.12.2023 Mindereinnahmen um € 65.200,- bei den Ertragsanteilen;
940000	Bedarfszuweisungen						
2/940000/861300	Transfers von Ländern, Landesfonds und Landeskammern	535.500,00	535.500,00	0,00	0,00		
941000	Sonstige Finanzzuweisungen nach dem FAG						
2/941000/860100	Laufende Transferzahlungen von Bund zur Sicherstellung einer	170.390,00	169.900,00	0,00	490,00		
945000	Sonstige Zuschüsse des Bundes						
2/945000/860400	Transfers von Bund, Bundesfonds und Bundeskammern	85.804,41	70.100,00	0,00	15.704,41		31.12.2023 Mehreinnahmen um € 15.700,-
	Summe Mittelaufbringung	5.524.213,53	5.640.900,00	0,00	-116.686,47	-386.002,93	
Mittelverwendung							
000000	Gewählte Gemeindeorgane						
1/000000/581000	Dienstgeberbeiträge zur Alterssicherung	8.702,00	8.900,00	0,00	-198,00		
1/000000/582110	Pensionsversicherungsbeitrag Bürgermeister	0,00	600,00	0,00	-600,00		
1/000000/670000	Versicherungen	592,86	500,00	0,00	92,86		
1/000000/721000	Bezüge der gewählten Organe - Bezug Bürgermeister	59.663,80	60.700,00	0,00	-1.036,20		
1/000000/721200	Sitzungsgelder, Monatspauschalien	23.178,20	20.000,00	0,00	3.178,20		

HH-Stelle	Bezeichnung	Buchungen	- Voranschlag	- Übertragung	= Abweichung	Betrag Beschluss und Begründung
1/000000/721400	Reisekosten (Bezüge der gewählten Organe)	1.852,85	1.000,00	0,00	852,85	
1/000000/752400	Beitrag Pensionsfonds BGM - GSZ	38.673,33	38.300,00	0,00	373,33	
010000	Zentralamt					
1/010000/042000	Amtsausstattung	9.131,23	9.600,00	0,00	-468,77	
1/010000/454000	Reinigungsmittel	837,27	1.000,00	0,00	-162,73	
1/010000/456000	Schreib-, Zeichen- und sonstige Büromittel	6.143,27	7.000,00	0,00	-856,73	
1/010000/457000	Druckwerke	8.658,80	8.000,00	0,00	658,80	
1/010000/458000	Mittel zur ärztlichen Betreuung und Gesundheitsvorsorge	0,00	100,00	0,00	-100,00	
1/010000/459000	Sonstige Verbrauchsgüter	1.628,02	1.800,00	0,00	-171,98	
1/010000/510000	Geldbezüge für Vertragsbedienstete der Verwaltung	236.481,45	242.300,00	0,00	-5.818,55	
1/010000/511000	Geldbezüge für Vertragsbedienstete in handwerklicher Verwendung	21.200,78	21.000,00	0,00	200,78	
1/010000/522000	Geldbezüge der nicht ganzjährig beschäftigten Angestellten	800,00	800,00	0,00	0,00	
1/010000/563000	Sonstige Aufwandsentschädigungen	2.525,49	2.700,00	0,00	-174,51	
1/010000/565000	Mehrleistungsvergütungen	19.605,64	18.500,00	0,00	1.105,64	
1/010000/569000	Sonstige Nebengebühren	1.890,36	1.900,00	0,00	-9,64	
1/010000/580000	Dienstgeberbeitrag zum Ausgleichsfonds für FB	10.462,15	12.000,00	0,00	-1.537,85	
1/010000/581000	Dienstgeberbeiträge zur Alterssicherung	57.190,09	61.000,00	0,00	-3.809,91	

HH-Stelle	Bezeichnung	Buchungen	- Voranschlag	- Übertragung	= Abweichung	Betrag Beschluss und Begründung
1/010000/582100	Abfertigungsversicherungen	4.039,80	4.400,00	0,00	-360,20	
1/010000/600100	Strom	4.817,16	6.000,00	0,00	-1.182,84	
1/010000/600300	Wärme	1.136,81	4.200,00	0,00	-3.063,19	
1/010000/614000	Instandhaltung von Gebäuden	5.835,19	1.900,00	0,00	3.935,19	
1/010000/618100	Instandhaltung von Hardware und Software	29.917,50	25.000,00	0,00	4.917,50	
1/010000/630000	Postdienste	10.639,49	8.900,00	0,00	1.739,49	
1/010000/631000	Telekommunikationsdienste	3.784,06	4.100,00	0,00	-315,94	
1/010000/631100	E-Mail, Formulare	3.739,25	3.000,00	0,00	739,25	
1/010000/640000	Rechts- und Beratungsaufwand	568,00	0,00	0,00	568,00	
1/010000/670000	Versicherungen	3.086,16	3.200,00	0,00	-113,84	
1/010000/700000	Mietzinse	7.543,85	7.000,00	0,00	543,85	
1/010000/710000	Öffentliche Abgaben ohne Gebühren gemäss FAG	2.553,81	1.500,00	0,00	1.053,81	
1/010000/720109	Kostenbeiträge Arbeiter	402,96	400,00	0,00	2,96	
1/010000/724000	Reisegebühren	213,18	1.000,00	0,00	-786,82	
1/010000/725000	Bibliothekserfordernisse	0,00	100,00	0,00	-100,00	
1/010000/728000	Entgelte für sonstige Leistungen	1.660,13	6.000,00	0,00	-4.339,87	
1/010000/755000	Transfers an Unternehmen (ohne Finanzunternehmen) und andere	331,00	0,00	0,00	331,00	

HH-Stelle	Bezeichnung	Buchungen	- Voranschlag	- Übertragung	= Abweichung	Betrag Beschluss und Begründung
012000	Hilfsamt					
1/012000/720700	Kostenbeiträge (Kostensätze) für Leistungen	28.166,00	33.500,00	0,00	-5.334,00	
1/012000/752000	Transfers an Gemeinden, Gemeindeverbände (ohne marktbestimmte Tätigkeit) und Gemeindefonds	5.288,00	5.300,00	0,00	-12,00	
1/012000/754300	Transfers an sonstige Träger des öffentlichen Rechts	1.959,24	2.000,00	0,00	-40,76	
016000	Elektronische Datenverarbeitung					
1/016000/754300	GSZ - Gde. Abr.	2.042,04	2.000,00	0,00	42,04	
031000	Amt für Raumordnung und Raumplanung					
1/031000/728000	Entgelte für sonstige Leistungen	0,00	200,00	0,00	-200,00	
032000	Vermessungsamt					
1/032000/729000	Sonstige Ausgaben	0,00	300,00	0,00	-300,00	
060000	Beiträge an Verbände, Vereine und sonstige Organisationen					
1/060000/726000	Mitgliedsbeiträge an Institutionen	3.645,68	3.100,00	0,00	545,68	
062000	Ehrungen und Auszeichnungen					
1/062000/413000	Handelswaren	936,00	500,00	0,00	436,00	
063000	Städtekontakte und Partnerschaften					
1/063000/728000	Partnerschaften - Ragogna	131,60	2.000,00	0,00	-1.868,40	
070000	Verfügungsmittel					
1/070000/729000	Sonstige Aufwendungen	18.651,02	21.900,00	0,00	-3.248,98	

HH-Stelle	Bezeichnung	Buchungen	- Voranschlag	- Übertragung	= Abweichung	Betrag Beschluss und Begründung
080000	Pensionen					
1/080000/346100	Investitionsdarlehen von Finanzunternehmen - Fall Bacher	35.204,60	37.100,00	0,00	-1.895,40	
1/080000/650000	Zinsen für Finanzschulden - Fall Bacher	1.852,40	500,00	0,00	1.352,40	
1/080000/659000	Bankspesen	50,00	0,00	0,00	50,00	
1/080000/752500	Transfers an Gemeinden, Gemeindeverbände (ohne marktbestimmte Tätigkeit) und Gemeindefonds	233.060,00	242.900,00	0,00	-9.840,00	
091000	Personalausbildung und Personalfortbildung					
1/091000/728000	Entgelte für sonstige Leistungen	4.851,88	2.000,00	0,00	2.851,88	
1/091000/754200	Beitrag Verwaltungsgemeinschaft	1.340,04	1.300,00	0,00	40,04	
094000	Gemeinschaftspflege					
1/094000/757000	Laufende Transferzahlungen an private Organisationen ohne	6.362,69	4.900,00	0,00	1.462,69	
132000	Gesundheitspolizei					
1/132000/728000	Totenbeschauer	1.733,12	1.500,00	0,00	233,12	
163000	Freiwillige Feuerwehr - Weitensfeld					
1/163000/451000	Brennstoffe	5.531,90	4.100,00	0,00	1.431,90	
1/163000/452000	Treibstoffe	1.786,75	2.000,00	0,00	-213,25	
1/163000/457000	Druckwerke	45,50	100,00	0,00	-54,50	
1/163000/459000	Materialien (soweit nicht zugeordnet)	4.470,02	3.000,00	0,00	1.470,02	
1/163000/600100	Strom	3.735,74	2.800,00	0,00	935,74	

HH-Stelle	Bezeichnung	Buchungen	- Voranschlag	- Übertragung	= Abweichung	Betrag Beschluss und Begründung
1/163000/614000	Instandhaltung von Gebäuden	336,00	1.000,00	0,00	-664,00	
1/163000/616000	Instandhaltung von Maschinen und maschinelle Anlagen	611,79	500,00	0,00	111,79	
1/163000/617000	Instandhaltung von Fahrzeugen	5.668,40	4.100,00	0,00	1.568,40	
1/163000/631000	Telekommunikationsdienste	1.598,30	1.200,00	0,00	398,30	
1/163000/670000	Versicherungen	2.498,14	2.700,00	0,00	-201,86	
1/163000/710000	Öffentliche Abgaben ohne Gebühren gemäss FAG	820,18	600,00	0,00	220,18	
1/163000/720109	Kostenbeiträge (Kostensätze) für Leistungen	8,97	0,00	0,00	8,97	
1/163000/751200	Stützpunktbeitrag	420,42	300,00	0,00	120,42	
1/163000/752600	Beitrag Landesfeuerwehrverband	140,14	100,00	0,00	40,14	
1/163000/768000	Kursbeiträge und Verdienstentgänge	655,40	1.000,00	0,00	-344,60	
163100	Freiwillige Feuerwehr - Zweinitz					
1/163100/452000	Treibstoffe	541,70	800,00	0,00	-258,30	
1/163100/459000	Materialien (soweit nicht zugeordnet)	1.864,35	4.000,00	0,00	-2.135,65	
1/163100/600100	Strom	8.084,76	12.300,00	0,00	-4.215,24	
1/163100/614000	Instandhaltung von Gebäuden	0,00	1.000,00	0,00	-1.000,00	
1/163100/616000	Instandhaltung von Maschinen u. maschinelle Anlagen	2.041,39	1.000,00	0,00	1.041,39	
1/163100/617000	Instandhaltung von Fahrzeugen	1.406,70	2.100,00	0,00	-693,30	

HH-Stelle	Bezeichnung	Buchungen	- Voranschlag	- Übertragung	= Abweichung	Betrag Beschluss und Begründung
1/163100/631000	Telekommunikationsdienste	858,14	700,00	0,00	158,14	
1/163100/670000	Versicherungen	1.731,23	1.700,00	0,00	31,23	
1/163100/710000	Öffentliche Abgaben ohne Gebühren gemäss FAG	499,24	500,00	0,00	-0,76	
1/163100/728000	Entgelte für sonstige Leistungen	713,53	600,00	0,00	113,53	
1/163100/752600	Beitrag Landesfeuerwehrverband	140,14	100,00	0,00	40,14	
1/163100/768000	Kursbeiträge und Verdienstentgänge	320,00	800,00	0,00	-480,00	
163200	Feuerwehrwesen					
1/163200/757000	Transfers an private Organisationen ohne Erwerbszweck	3.000,00	9.000,00	0,00	-6.000,00	
179600	Behebung Katastrophenschäden 2023					
1/179600/611100	Kath. Schäden	113.628,55	20.000,00	0,00	93.628,55	
179601	Notstromversorgung Leuchtturm					
1/179601/020000	Maschinen und maschinelle Anlagen	30.051,60	30.100,00	0,00	-48,40	
180000	Zivilschutz					
1/180000/729000	Sonstige Ausgaben	50,00	200,00	0,00	-150,00	
210000	Allgemeinbildende Pflichtschulen, gemeinsame Kosten					
1/210000/751300	Beitrag pädagogische Beratungszentren	200,19	300,00	0,00	-99,81	
1/210000/752200	Schulgemeindeverbandsumlage	127.800,00	127.800,00	0,00	0,00	
1/210000/754100	Beitrag an den Kärntner Schulbaufonds	36.066,48	36.400,00	0,00	-333,52	

HH-Stelle	Bezeichnung	Buchungen	- Voranschlag	- Übertragung	= Abweichung	Betrag Beschluss und Begründung
211100	Volksschulen VS Weitensfeld					
1/211100/042000	Betriebsausstattung	5.113,12	5.100,00	0,00	13,12	
1/211100/454000	Reinigungsmittel	2.045,89	1.300,00	0,00	745,89	
1/211100/456000	Schreib-, Zeichen- und sonstige Büromittel	1.787,13	3.500,00	0,00	-1.712,87	
1/211100/458000	Mittel z. ärztlichen Betreuung und Gesundheitsvorsorge	0,00	200,00	0,00	-200,00	
1/211100/511000	Geldbezüge für Vertragsbedienstete in handwerklicher Verwendung	31.046,88	28.900,00	0,00	2.146,88	
1/211100/563000	Sonstige Aufwandsentschädigungen	253,84	300,00	0,00	-46,16	
1/211100/580000	Dienstgeberbeitrag zum Ausgleichsfonds für FB	1.158,12	1.200,00	0,00	-41,88	
1/211100/581000	Dienstgeberbeiträge zur Alterssicherung	6.242,33	5.800,00	0,00	442,33	
1/211100/582100	Abfertigungsversicherung	1.801,20	2.500,00	0,00	-698,80	
1/211100/600100	Strom	9.163,49	9.800,00	0,00	-636,51	
1/211100/600300	Wärme	9.563,94	10.000,00	0,00	-436,06	
1/211100/610000	Instandhaltung von Grund und Boden	0,00	200,00	0,00	-200,00	
1/211100/614000	Instandhaltung von Gebäuden	1.225,52	2.000,00	0,00	-774,48	
1/211100/616000	Instandhaltung von Maschinen u. maschinelle Anlagen	339,85	1.500,00	0,00	-1.160,15	
1/211100/618000	Instandhaltung von sonstigen Anlagen	5.874,59	5.900,00	0,00	-25,41	
1/211100/630000	Postdienste	6,00	100,00	0,00	-94,00	

HH-Stelle	Bezeichnung	Buchungen	- Voranschlag	- Übertragung	= Abweichung	Betrag Beschluss und Begründung
1/211100/631000	Telekommunikationsdienste	2.630,24	1.100,00	0,00	1.530,24	
1/211100/670000	Versicherungen	3.153,82	2.600,00	0,00	553,82	
1/211100/700000	Mietzinse an die Infrastruktur KG	6.400,00	6.400,00	0,00	0,00	
1/211100/710000	Öffentliche Abgaben ohne Gebühren gemäss FAG	3.005,36	2.700,00	0,00	305,36	
1/211100/720109	Kostenbeiträge Arbeiter	637,64	500,00	0,00	137,64	
1/211100/720209	Kostenbeiträge Maschinen	139,50	200,00	0,00	-60,50	
1/211100/729000	Sonstige Ausgaben	3.437,95	1.000,00	0,00	2.437,95	
220000	Berufsbildende Pflichtschulen					
1/220000/751500	Schulerhaltungsbeiträge für Berufsschulen	9.978,03	10.000,00	0,00	-21,97	
232000	Schülerbetreuung					
1/232000/621000	Sonstige Transporte - Taxi Lister	12.245,00	10.000,00	0,00	2.245,00	
1/232000/728000	Entgelte für sonstige Leistungen	4.686,30	3.000,00	0,00	1.686,30	
1/232000/755000	Lauf. Transferzahl. - Reinsberger	35.776,28	42.000,00	0,00	-6.223,72	
1/232000/768000	Beiträge zu schulischen Alternativwochen	0,00	100,00	0,00	-100,00	
240000	Kindergärten					
1/240000/042000	Betriebsausstattung	6.169,93	6.300,00	0,00	-130,07	
1/240000/400000	Geringwertige Wirtschaftsgüter (GWG)	695,82	0,00	0,00	695,82	
1/240000/430000	Lebensmittel	1.237,94	800,00	0,00	437,94	

HH-Stelle	Bezeichnung	Buchungen	- Voranschlag	- Übertragung	= Abweichung	Betrag Beschluss und Begründung
1/240000/454000	Reinigungsmittel	1.552,96	1.200,00	0,00	352,96	
1/240000/456000	Schreib-, Zeichen- und sonstige Büromittel	7.113,12	5.000,00	0,00	2.113,12	
1/240000/459000	Sonstige Verbrauchsgüter	384,59	0,00	0,00	384,59	
1/240000/510000	Geldbezüge für Vertragsbedienstete der Verwaltung	77.639,64	81.500,00	0,00	-3.860,36	
1/240000/511000	Geldbezüge für Vertragsbedienstete in handwerklicher Verwendung	20.529,25	15.000,00	0,00	5.529,25	
1/240000/522000	Geldbezüge der nicht ganzjährig beschäftigten Angestellten	93.970,11	93.800,00	0,00	170,11	
1/240000/523000	Geldbezüge der nicht ganzjährig beschäftigten Arbeiter	1.039,50	1.000,00	0,00	39,50	
1/240000/563000	Sonstige Aufwandsentschädigungen	1.639,08	1.600,00	0,00	39,08	
1/240000/565000	Mehrleistungsvergütungen VB	272,21	100,00	0,00	172,21	
1/240000/580000	Dienstgeberbeitrag zum Ausgleichsfonds für FB	6.231,27	7.800,00	0,00	-1.568,73	
1/240000/581000	Dienstgeberbeiträge zur Alterssicherung	41.708,02	38.000,00	0,00	3.708,02	
1/240000/582100	Abfertigungsversicherungen	4.849,70	5.000,00	0,00	-150,30	
1/240000/600100	Strom	2.827,84	3.300,00	0,00	-472,16	
1/240000/600300	Wärme	3.445,21	3.200,00	0,00	245,21	
1/240000/610000	Instandhaltung von Grund und Boden	150,00	500,00	0,00	-350,00	
1/240000/614000	Instandhaltung von Gebäuden	1.679,41	1.000,00	0,00	679,41	
1/240000/631000	Telekommunikationsdienste	617,52	500,00	0,00	117,52	

HH-Stelle	Bezeichnung	Buchungen	- Voranschlag	- Übertragung	= Abweichung	Betrag Beschluss und Begründung
1/240000/670000	Versicherungen	1.992,10	1.600,00	0,00	392,10	
1/240000/700000	Miete Kopierer	682,09	500,00	0,00	182,09	
1/240000/710000	Öffentliche Abgaben ohne Gebühren gemäss FAG	996,58	800,00	0,00	196,58	
1/240000/720109	Kostenbeiträge Arbeiter	1.096,21	1.400,00	0,00	-303,79	
1/240000/720209	Kostenbeiträge Maschinen	139,50	200,00	0,00	-60,50	
1/240000/724000	Reisegebühren	0,00	400,00	0,00	-400,00	
1/240000/729000	Sonstige Ausgaben	26.381,60	20.000,00	0,00	6.381,60	
1/240000/729100	Sonstige Aufwendungen	486,38	2.000,00	0,00	-1.513,62	
1/240000/755000	Transfers an Unternehmen (ohne Finanzunternehmen) und andere	28.205,55	60.000,00	0,00	-31.794,45	
249000	Sonstige Einrichtungen und Maßnahmen					
1/249000/751900	KBE Kinder-Tagesbetreuung	70.122,37	64.200,00	0,00	5.922,37	
259000	Sonstige Einrichtungen und Maßnahmen					
1/259000/757000	Vereinsförderungen	4.000,00	4.000,00	0,00	0,00	
262000	Sportplätze					
1/262000/020000	Maschinen und maschinelle Anlagen	33.720,29	33.700,00	0,00	20,29	
1/262000/459000	Geringwertige Wirtschaftsgüter (GWG)	928,39	600,00	0,00	328,39	
1/262000/600100	Strom	6.474,27	11.000,00	0,00	-4.525,73	
1/262000/610000	Instandhaltung von Grund und Boden	4.459,85	3.500,00	0,00	959,85	

HH-Stelle	Bezeichnung	Buchungen	- Voranschlag	- Übertragung	= Abweichung	Betrag Beschluss und Begründung
1/262000/670000	Versicherungen	184,51	200,00	0,00	-15,49	
1/262000/700100	Pachtzinse	1.637,82	1.800,00	0,00	-162,18	
1/262000/710000	Öffentliche Abgaben ohne Gebühren gemäss FAG	991,53	900,00	0,00	91,53	
1/262000/720109	Kostenbeiträge Arbeiter	2.873,13	5.200,00	0,00	-2.326,87	
1/262000/720209	Kostenbeiträge Maschinen	186,00	2.200,00	0,00	-2.014,00	
1/262000/728000	Entgelte für sonstige Leistungen	2.151,60	300,00	0,00	1.851,60	
1/262000/729100	Sonstige Aufwendungen	355,25	0,00	0,00	355,25	
265000	Tennisplätze und -hallen					
1/265000/400000	Geringwertige Wirtschaftsgüter (GWG)	331,67	0,00	0,00	331,67	
1/265000/523000	Geldbezüge für nicht ganzjährig beschäftigte Arbeiter	2.700,00	2.800,00	0,00	-100,00	
1/265000/600100	Strom	1.063,83	1.200,00	0,00	-136,17	
1/265000/613000	Instandhaltung von sonstigen Grundstückseinrichtungen	3.497,94	3.600,00	0,00	-102,06	
1/265000/670000	Versicherungen	155,53	200,00	0,00	-44,47	
1/265000/710000	Öffentliche Abgaben ohne Gebühren gemäss FAG	126,16	100,00	0,00	26,16	
1/265000/720109	Kostenbeiträge Arbeiter	604,44	1.000,00	0,00	-395,56	
269000	Sonstige Einrichtungen und Maßnahmen					
1/269000/757000	Vereinsförderungen	10.046,01	8.200,00	0,00	1.846,01	

HH-Stelle	Bezeichnung	Buchungen	- Voranschlag	- Übertragung	= Abweichung	Betrag Beschluss und Begründung
269001	Spielplätze im Gemeindegebiet					
1/269001/006000	Sonstige Grundstückseinrichtungen	28.193,84	28.200,00	0,00	-6,16	
270000	Volkshochschulen					
1/270000/757000	Laufende Transferzahlungen an private Organisationen ohne	0,00	300,00	0,00	-300,00	
273000	Volksbüchereien					
1/273000/459000	Materialien (soweit nicht zugeordnet)	65,95	200,00	0,00	-134,05	
1/273000/729000	Sonstige Ausgaben	70,00	100,00	0,00	-30,00	
320000	Ausbildung in Musik und darstellender Kunst					
1/320000/042000	Amts-, Betriebs- und Geschäftsausstattung	12.004,89	12.000,00	0,00	4,89	
1/320000/456000	Schreib-, Zeichen- und sonstige Büromittel	1.497,81	1.500,00	0,00	-2,19	
1/320000/700000	Miete Kopierer	1.525,78	1.000,00	0,00	525,78	
1/320000/752000	BK-Abrechnung Musikschule	30.862,08	30.900,00	0,00	-37,92	
1/320000/752100	Transfers an Gemeinden (ohne marktbestimmende Tätigkeit) - Musikschulbeitrag	318,60	300,00	0,00	18,60	
322000	Maßnahmen zur Förderung der Musikpflege					
1/322000/757000	Vereinsförderungen Kultur	5.213,19	9.200,00	0,00	-3.986,81	
340000	Museen					
1/340000/700100	Pachtzinse	3.600,00	2.500,00	0,00	1.100,00	

HH-Stelle	Bezeichnung	Buchungen	- Voranschlag	- Übertragung	= Abweichung	Betrag Beschluss und Begründung
362000	Denkmalpflege					
1/362000/720109	Kostenbeiträge Arbeiter	0,00	300,00	0,00	-300,00	
1/362000/728000	Entgelte für sonstige Leistungen	160,00	900,00	0,00	-740,00	
362100	Denkmalpflege Sanierung Kriegerdenkmal					
1/362100/659000	Geldverkehrs- und Bankspesen	31,00	0,00	0,00	31,00	
1/362100/710100	Kapitalertragsteuer	6,70	0,00	0,00	6,70	
363000	Altstadterhaltung und Ortsbildpflege					
1/363000/720109	Kostenbeiträge Arbeiter	11.457,80	3.000,00	0,00	8.457,80	
1/363000/720209	Kostenbeiträge Maschinen	863,55	600,00	0,00	263,55	
1/363000/728000	Entgelte für sonstige Leistungen	8.609,74	4.000,00	0,00	4.609,74	
369000	Sonstige Einrichtungen und Maßnahmen					
1/369000/042000	Rednerpult	5.964,29	6.000,00	0,00	-35,71	
1/369000/600100	Strom	598,33	1.000,00	0,00	-401,67	
1/369000/670000	Versicherungen	500,00	500,00	0,00	0,00	
1/369000/720109	Kostenbeiträge Arbeiter	122,23	3.500,00	0,00	-3.377,77	
1/369000/720209	Kostenbeiträge Maschinen	325,50	0,00	0,00	325,50	
1/369000/729000	Feiern und Feste	47.709,28	45.000,00	0,00	2.709,28	

HH-Stelle	Bezeichnung	Buchungen	- Voranschlag	- Übertragung	= Abweichung	Betrag	Beschluss und Begründung
380000	Vereinshaus Zweinitz						
1/380000/454000	Reinigungsmittel	400,00	200,00	0,00	200,00		
1/380000/600100	Strom	16.889,73	36.700,00	0,00	-19.810,27		31.12.2023 Bei den Stromkosten konnten € 19.900,-- eingespart werden; Das Vereinshaus wurde über den Winter für die Vereine gesperrt;
1/380000/614000	Instandhaltung von Gebäuden	347,90	500,00	0,00	-152,10		
1/380000/670000	Versicherungen	2.011,36	1.600,00	0,00	411,36		
1/380000/710000	Öffentliche Abgaben ohne Gebühren gemäß FAG	668,52	500,00	0,00	168,52		
1/380000/720109	Kostenbeiträge Arbeiter	167,90	200,00	0,00	-32,10		
1/380000/720209	Kostenbeiträge Maschinen	93,00	0,00	0,00	93,00		
390000	Kirchliche Angelegenheiten						
1/390000/700100	Pachtzinse	72,51	100,00	0,00	-27,49		
411000	Maßnahmen der allgemeinen Sozialhilfe						
1/411000/751600	Transfers an Länder, Landesfonds und Landeskammern	698.497,11	682.800,00	0,00	15.697,11	12.917,36	31.12.2023 Mehrausgaben um € 13.000,--
1/411000/752300	Beiträge Sozialhilfeverband	18.569,02	18.700,00	0,00	-130,98		
412000	GO-Mobil Weitensfeld-Glödnitz						
1/412000/757000	Transfers an private Organisationen ohne Erwerbszweck	9.904,10	9.900,00	0,00	4,10		
429000	Sonstige Einrichtungen und Maßnahmen						
1/429000/728000	Altentage	9.417,37	13.000,00	0,00	-3.582,63		

HH-Stelle	Bezeichnung	Buchungen	- Voranschlag	- Übertragung	= Abweichung	Betrag Beschluss und Begründung
429100	Community Nurse					
1/429100/522000	Geldbezüge der nicht ganzjährig beschäftigten Angestellten - Community Nurse	11.520,78	0,00	0,00	11.520,78	
1/429100/565000	Mehrleistungsvergütungen	1.827,00	0,00	0,00	1.827,00	
1/429100/580000	Dienstgeberbeiträge zum Ausgleichsfonds für Familienbeihilfen	493,86	0,00	0,00	493,86	
1/429100/581000	Dienstgeberbeiträge zur Alterssicherung	2.805,46	0,00	0,00	2.805,46	
439000	Sonstige Einrichtungen und Maßnahmen					
1/439000/413000	Säuglingsgaben	1.760,00	1.000,00	0,00	760,00	
441900	Covid-19-Krise 2020					
1/441900/750000	Transfers an Bund, Bundesfonds und Bundeskammern	15.697,00	0,00	0,00	15.697,00	
510000	Medizinische Bereichsversorgung					
1/510000/729000	Sonstige Aufwendungen	2.027,52	0,00	0,00	2.027,52	
1/510000/751110	Transfers an Länder - Sprengelärzte	2.677,49	5.000,00	0,00	-2.322,51	
512000	Sonstige Medizinische Beratung und Betreuung					
1/512000/728000	Entgelte für sonstige Leistungen "Gesunde Gemeinde"	1.745,59	2.000,00	0,00	-254,41	
520000	Natur- und Landschaftsschutz					
1/520000/726000	Beitrag Klimabündnis	644,42	400,00	0,00	244,42	
1/520000/754000	Laufende Transferzahlungen an sonstige Träger des öffentlichen Rechts	0,00	500,00	0,00	-500,00	

HH-Stelle	Bezeichnung	Buchungen	- Voranschlag	- Übertragung	= Abweichung	Betrag	Beschluss und Begründung
528000	Tierkörperbeseitigung						
1/528000/720109	Kostenbeiträge Arbeiter	1.846,90	6.500,00	0,00	-4.653,10		
1/528000/728000	Entgelte für sonstige Leistungen	6.016,29	4.800,00	0,00	1.216,29		
530000	Rettungsdienste						
1/530000/728000	Österreichisches Rotes Kreuz - Ortsrettungsstelle Gurktal	1.511,29	1.200,00	0,00	311,29		
1/530000/751140	Transfers an Länder, Landesfonds und Landeskammern	23.824,22	24.200,00	0,00	-375,78		
560000	Betriebsabgangsdeckung						
1/560000/751120	Transfers an Länder, Landesfonds und Landeskammern	355.623,32	337.100,00	0,00	18.523,32	18.523,32	31.12.2023 die Transferleistungen haben sich um 18.600,- erhöht;
612000	Gemeindestraßen						
1/612000/611000	Instandhaltung von Straßenbauten	84.186,83	57.000,00	0,00	27.186,83	27.186,83	31.12.2023 laufende Instandhaltungsarbeiten
1/612000/670000	Versicherungen	622,40	600,00	0,00	22,40		
1/612000/720109	Kostenbeiträge Arbeiter	59.844,70	62.000,00	0,00	-2.155,30		
1/612000/720209	Kostenbeiträge Maschinen	2.278,35	5.700,00	0,00	-3.421,65		
1/612000/728000	Entgelte für sonstige Leistungen	779,80	500,00	0,00	279,80		
612003	Rad- und Gehweg von Weitensfeld bis Altenmarkt						
1/612003/060000	Straßenbauten	1.774,94	0,00	0,00	1.774,94		
612007	Verbindungsstraße Reinsberg BA01						
1/612007/060000	Im Bau befindliche Grundstückseinrichtungen	234.106,35	251.600,00	0,00	-17.493,65		

HH-Stelle	Bezeichnung	Buchungen	- Voranschlag	- Übertragung	= Abweichung	Betrag	Beschluss und Begründung
612008	Asphaltierung Zweinitzwinkelstraße BA03						
1/612008/002000	Straßenbauten	126.331,46	300.000,00	0,00	-173.668,54	31.12.2023	Die Asphaltierung konnte witterungsbedingt nicht durchgeführt werden; Fertigstellung 2024;
612100	Straße-Wimitz						
1/612100/611000	Instandhaltung von Straßenbauten	25.009,15	1.000,00	0,00	24.009,15	24.009,15	31.12.2023 Instandhaltungsarbeiten
1/612100/720109	Kostenbeiträge Arbeiter	0,00	500,00	0,00	-500,00		
612301	Neugestaltung des Oberen Platzes						
1/612301/060000	Im Bau befindliche Grundstückseinrichtungen	305.889,22	295.500,00	0,00	10.389,22	10.389,22	31.12.2023 Wurde noch nicht endgültig fertiggestellt;
1/612301/341000	Investitionsdarlehen von Ländern, Landesfonds und Landeskammern	41.997,56	42.000,00	0,00	-2,44		
1/612301/650000	Zinsen für Finanzschulden in Euro	318,50	400,00	0,00	-81,50		
630000	Bundesflüsse						
1/630000/751000	Transfers an Länder, Landesfonds und Landeskammern	251,90	0,00	0,00	251,90		
1/630000/770000	Laufende Transferzahlungen an Bund, Bundesfonds	9.150,00	9.100,00	0,00	50,00		
639000	Wildbach- und Lawinverbauungen						
1/639000/770000	Kapitaltransfers an Bund, Bundesfonds und Bundeskammern	0,00	5.800,00	0,00	-5.800,00		
640000	Einrichtungen und Maßnahmen nach der Straßenverkehrsordnung						
1/640000/400000	Geringwertige Wirtschaftsgüter des Anlagevermögens	185,14	500,00	0,00	-314,86		
1/640000/720109	Kostenbeiträge Arbeiter	302,22	500,00	0,00	-197,78		

HH-Stelle	Bezeichnung	Buchungen	- Voranschlag	- Übertragung	= Abweichung	Betrag Beschluss und Begründung
690000	Verkehr, Sonstiges					
1/690000/754500	Transfers an sonstige Träger des öffentlichen Rechts	2.392,00	5.200,00	0,00	-2.808,00	
710000	Land- und forstwirtschaftlicher Wegebau					
1/710000/611000	Instandhaltung von Straßenbauten	32.759,90	30.000,00	0,00	2.759,90	
742000	Produktionsförderung					
1/742000/728000	Entgelte für sonstige Leistungen	474,00	1.000,00	0,00	-526,00	
1/742000/757000	Laufende Transferzahlungen an private Organisationen ohne	11.906,00	12.000,00	0,00	-94,00	
770000	Einrichtungen zur Förderung des Fremdenverkehrs					
1/770000/413000	Handelswaren	0,00	200,00	0,00	-200,00	
1/770000/659000	Geldverkehrs- und Bankspesen	31,00	0,00	0,00	31,00	
1/770000/670000	Versicherungen	128,09	100,00	0,00	28,09	
1/770000/710100	Kapitalertragssteuer	3,16	0,00	0,00	3,16	
1/770000/720109	Kostenbeiträge Arbeiter	0,00	1.000,00	0,00	-1.000,00	
1/770000/720209	Kostenbeiträge Maschinen	325,50	300,00	0,00	25,50	
771000	Maßnahmen zur Förderung des Fremdenverkehrs					
1/771000/728000	Entgelte für sonstige Leistungen	1.008,00	2.500,00	0,00	-1.492,00	
1/771000/757100	Laufende Transferzahlungen an Regionalverein	4.056,00	3.200,00	0,00	856,00	

HH-Stelle	Bezeichnung	Buchungen	- Voranschlag	- Übertragung	= Abweichung	Betrag	Beschluss und Begründung
789000	Sonstige Einrichtungen und Maßnahmen						
1/789000/720109	Kostenbeiträge Arbeiter	0,00	600,00	0,00	-600,00		
1/789000/755000	Transfers an Unternehmen (ohne Finanzunternehmen) und andere	3.000,00	5.000,00	0,00	-2.000,00		
1/789000/755100	Kapitaltransferzahlungen (Arbeitsplatzförderung)	4.281,30	0,00	0,00	4.281,30		
1/789000/778000	Förderung Ölkesselfreie Gemeinde	7.000,00	10.000,00	0,00	-3.000,00		
814000	Straßenreinigung						
1/814000/452000	Treibstoffe	0,00	100,00	0,00	-100,00		
1/814000/720109	Kostenbeiträge Arbeiter	19.236,86	19.000,00	0,00	236,86		
1/814000/720209	Kostenbeiträge Maschinen	12.258,75	10.000,00	0,00	2.258,75		
1/814000/728000	Entgelte für sonstige Leistungen	103.777,37	90.000,00	0,00	13.777,37	13.777,37	31.12.2023 Mehrausgaben um € 13.800.--
816000	Öffentliche Beleuchtung und öffentliche Uhren						
1/816000/409000	Geringwertige Ersatzteile	1.185,12	500,00	0,00	685,12		
1/816000/600100	Strom	13.854,93	15.300,00	0,00	-1.445,07		
1/816000/619000	Instandhaltung von Sonderanlagen	1.593,26	6.200,00	0,00	-4.606,74		
1/816000/670000	Versicherungen	427,50	400,00	0,00	27,50		
1/816000/720109	Kostenbeiträge Arbeiter	2.998,70	2.000,00	0,00	998,70		
1/816000/755000	Transferzahlung - Contracting Straßenbeleuchtung	22.372,68	22.400,00	0,00	-27,32		

HH-Stelle	Bezeichnung	Buchungen	- Voranschlag	- Übertragung	= Abweichung	Betrag Beschluss und Begründung
817000	Friedhöfe					
1/817000/600100	Strom	341,62	500,00	0,00	-158,38	
1/817000/613000	Instandhaltung von sonstigen Grundstückseinrichtungen	436,30	1.000,00	0,00	-563,70	
1/817000/659000	Geldverkehrs- und Bankspesen	31,00	0,00	0,00	31,00	
1/817000/670000	Versicherungen	193,00	200,00	0,00	-7,00	
1/817000/700100	Pachtzinse	11,79	100,00	0,00	-88,21	
1/817000/710000	Öffentliche Abgaben ohne Gebühren gemäss FAG	654,21	600,00	0,00	54,21	
1/817000/710100	Kapitalertragsteuer	21,03	0,00	0,00	21,03	
1/817000/720109	Kostenbeiträge Arbeiter	2.322,32	2.000,00	0,00	322,32	
817001	Friedensforst					
1/817001/050000	Sonderanlagen	12.466,98	15.000,00	0,00	-2.533,02	
820000	Wirtschaftshöfe					
1/820000/020000	Maschinen und maschinelle Anlagen	1.452,00	0,00	0,00	1.452,00	
1/820000/400000	Geringwertige Wirtschaftsgüter (GWG)	2.248,41	0,00	0,00	2.248,41	
1/820000/452000	Treibstoffe	6.755,36	7.000,00	0,00	-244,64	
1/820000/459000	Sonstige Verbrauchsgüter	3.362,79	2.000,00	0,00	1.362,79	
1/820000/511000	Geldbezüge für Vertragsbedienstete in handwerklicher Verwendung	82.645,40	82.300,00	0,00	345,40	
1/820000/523000	Geldbezüge für nicht ganzjährig beschäftigte Arbeiter	15.885,30	27.900,00	0,00	-12.014,70	

HH-Stelle	Bezeichnung	Buchungen	- Voranschlag	- Übertragung	= Abweichung	Betrag Beschluss und Begründung
1/820000/563000	Sonstige Aufwandsentschädigungen	1.062,24	1.100,00	0,00	-37,76	
1/820000/565000	Mehrleistungsvergütungen	3.777,42	1.500,00	0,00	2.277,42	
1/820000/569000	Sonstige Nebengebühren	371,52	400,00	0,00	-28,48	
1/820000/580000	Dienstgeberbeitrag zum Ausgleichsfonds für FB	3.838,42	4.600,00	0,00	-761,58	
1/820000/581000	Dienstgeberbeiträge zur Alterssicherung	21.988,57	25.000,00	0,00	-3.011,43	
1/820000/582100	Abfertigungsversicherungen	5.473,78	5.300,00	0,00	173,78	
1/820000/600100	Strom	2.817,49	3.000,00	0,00	-182,51	
1/820000/614000	Instandhaltung von Gebäuden	825,81	500,00	0,00	325,81	
1/820000/616000	Instandhaltung von Maschinen m. maschinelle Anlagen	10.338,64	4.400,00	0,00	5.938,64	
1/820000/617000	Instandhaltung von Fahrzeugen	6.825,00	4.500,00	0,00	2.325,00	
1/820000/631000	Telekommunikationsdienste	567,41	700,00	0,00	-132,59	
1/820000/659000	Geldverkehrs- und Bankspesen	31,00	0,00	0,00	31,00	
1/820000/670000	Versicherungen	4.069,04	3.800,00	0,00	269,04	
1/820000/710000	Öffentliche Abgaben ohne Gebühren gemäss FAG	324,29	500,00	0,00	-175,71	
1/820000/710100	Kapitalertragssteuer	3,44	0,00	0,00	3,44	
1/820000/724000	Reisegebühren	46,20	500,00	0,00	-453,80	
1/820000/728000	Entgelte für sonstige Leistungen	644,79	500,00	0,00	144,79	

HH-Stelle	Bezeichnung	Buchungen	- Voranschlag	- Übertragung	= Abweichung	Betrag	Beschluss und Begründung
1/820000/772000	IKZ-Anteil f. Anhänger Arbeitsbühne Telesk.	17.500,00	0,00	0,00	17.500,00		
820010	Unkrautvernichter thermisch						
1/820010/020000	Maschinen und maschinelle Anlagen	20.651,76	0,00	0,00	20.651,76		
820020	Anschaffung Traktor Wirtschaftshof						
1/820020/040000	Traktor - John Deere 6090M	35.600,00	0,00	0,00	35.600,00	35.600,00	31.12.2023 Anzahlung für neuen Traktor wurde geleistet;
831000	Freibäder						
1/831000/454000	Reinigungsmittel	555,91	0,00	0,00	555,91		
1/831000/459000	Materialien (soweit nicht zugeordnet)	1.246,20	5.000,00	0,00	-3.753,80		
1/831000/523000	Geldbezüge der nicht ganzjährig beschäftigten Arbeiter	17.680,69	8.800,00	0,00	8.880,69		
1/831000/565000	Mehrleistungsvergütungen	1.625,19	2.000,00	0,00	-374,81		
1/831000/580000	Dienstgeberbeiträge zum Ausgleichsfonds für FB	714,31	400,00	0,00	314,31		
1/831000/581000	Dienstgeberbeiträge zur Alterssicherung	4.142,63	2.100,00	0,00	2.042,63		
1/831000/600100	Strom	18.201,27	21.900,00	0,00	-3.698,73		
1/831000/614000	Instandhaltung von Gebäuden	1.483,13	1.000,00	0,00	483,13		
1/831000/616000	Instandhaltung von Maschinen u. maschinelle Anlagen	7.136,03	8.700,00	0,00	-1.563,97		
1/831000/619000	Instandhaltung von Sonderanlagen	1.611,70	500,00	0,00	1.111,70		
1/831000/631000	Telekommunikationsdienste	321,67	300,00	0,00	21,67		
1/831000/670000	Versicherungen	4.318,95	4.000,00	0,00	318,95		

HH-Stelle	Bezeichnung	Buchungen	- Voranschlag	- Übertragung	= Abweichung	Betrag Beschluss und Begründung
1/831000/710000	Öffentliche Abgaben ohne Gebühren gemäss FAG	3.083,28	2.200,00	0,00	883,28	
1/831000/720109	Kostenbeiträge Arbeiter	41.361,82	5.000,00	0,00	36.361,82	
1/831000/720209	Kostenbeiträge Maschinen	93,00	200,00	0,00	-107,00	
1/831000/729100	Sonstige Aufwendungen	1.139,50	600,00	0,00	539,50	
840000	Grundbesitz					
1/840000/670000	Versicherungen	93,34	100,00	0,00	-6,66	
1/840000/700100	Miet- und Pachtaufwand	353,43	300,00	0,00	53,43	
1/840000/710000	Öffentliche Abgaben ohne Gebühren gemäss FAG	4.695,38	3.200,00	0,00	1.495,38	
1/840000/728000	Entgelte für sonstige Leistungen	1.465,00	1.500,00	0,00	-35,00	
842000	Waldbesitz Gemeindewald					
1/842000/610000	Instandhaltung von Grund und Boden	660,00	0,00	0,00	660,00	
846000	Wohn- und Geschäftsgebäude Oberer Platz 7					
1/846000/341000	Investitionsdarlehen von Ländern und Landesfonds	16.383,21	16.400,00	0,00	-16,79	
1/846000/600100	Strom	2.133,97	2.400,00	0,00	-266,03	
1/846000/600300	Fernwärme	1.383,67	2.800,00	0,00	-1.416,33	
1/846000/614000	Instandhaltung von Gebäuden und Bauten	0,00	500,00	0,00	-500,00	
1/846000/650000	Zinsen für Finanzschulden - Inland	245,75	300,00	0,00	-54,25	
1/846000/670000	Versicherungen	401,17	500,00	0,00	-98,83	

HH-Stelle	Bezeichnung	Buchungen	- Voranschlag	- Übertragung	= Abweichung	Betrag Beschluss und Begründung
1/846000/710000	Öffentliche Abgaben ohne Gebühren gemäß FAG	207,94	100,00	0,00	107,94	
1/846000/720000	Kostenbeiträge (Kostensätze) für Leistungen	300,00	300,00	0,00	0,00	
849000	Haus Altenmarkt 13					
1/849000/600100	Strom	10.621,17	1.800,00	0,00	8.821,17	
1/849000/614000	Instandhaltung von Gebäuden	1.262,46	300,00	0,00	962,46	
1/849000/670000	Versicherungen	556,17	500,00	0,00	56,17	
1/849000/710000	Öffentliche Abgaben ohne Gebühren gemäss FAG	148,50	100,00	0,00	48,50	
849100	Busgarage Zammelsberg					
1/849100/710000	Öffentliche Abgaben, ohne Gebühren gemäß FAG	52,30	0,00	0,00	52,30	
850000	WVA-Weitensfeld und Zammelsberg					
1/850000/600100	Strom	11.057,78	12.800,00	0,00	-1.742,22	
1/850000/612000	Instandhaltung von Wasser und Kanalisationsanlagen	18.772,17	18.000,00	0,00	772,17	
1/850000/631000	Telekommunikationsdienste	378,59	0,00	0,00	378,59	
1/850000/659000	Geldverkehrs- und Bankspesen	31,00	0,00	0,00	31,00	
1/850000/670000	Versicherungen	128,09	200,00	0,00	-71,91	
1/850000/710000	Öffentliche Abgaben ohne Gebühren gemäß FAG	175,50	200,00	0,00	-24,50	
1/850000/710100	Kapitalertragsteuer	27,89	0,00	0,00	27,89	
1/850000/720000	Kostenbeiträge (Kostensätze) für Leistungen	5.100,00	5.100,00	0,00	0,00	

HH-Stelle	Bezeichnung	Buchungen	- Voranschlag	- Übertragung	= Abweichung	Betrag Beschluss und Begründung
1/850000/720109	Kostenbeiträge Arbeiter	13.732,99	9.200,00	0,00	4.532,99	
1/850000/720209	Kostenbeiträge Maschinen	511,50	1.000,00	0,00	-488,50	
850001	Sanierung WVA-Weitensfeld und Zammelsberg					
1/850001/004000	Wasser- und Abwasserbauten und -anlagen	117.399,78	146.800,00	0,00	-29.400,22	31.12.2023 Vorhaben ist nicht abgeschlossen;
851000	Betriebe der Abwasserbeseitigung					
1/851000/346000	Investitionsdarlehen von Unternehmungen (Kreditinstituten, Versicherungen)	115.592,05	115.600,00	0,00	-7,95	
1/851000/346100	Investitionsdarlehen von Unternehmungen (Kreditinstituten, Versicherungen)	40.649,09	40.600,00	0,00	49,09	
1/851000/346200	Investitionsdarlehen von Unternehmungen (Kreditinstituten, Versicherungen)	7.796,90	9.000,00	0,00	-1.203,10	
1/851000/346300	Investitionsdarlehen von Unternehmungen (Kreditinstituten, Versicherungen)	35.289,04	44.100,00	0,00	-8.810,96	
1/851000/346400	Investitionsdarlehen von Unternehmungen (Kreditinstituten, Versicherungen)	29.126,96	37.800,00	0,00	-8.673,04	
1/851000/452000	Treibstoffe	1.823,46	1.200,00	0,00	623,46	
1/851000/459000	Sonstige Verbrauchsgüter	156,28	0,00	0,00	156,28	
1/851000/511000	Geldbezüge für Vertragsbedienstete in handwerklicher Verwendung	42.688,40	42.200,00	0,00	488,40	
1/851000/563000	Sonstige Aufwandsentschädigungen	2.362,19	2.300,00	0,00	62,19	
1/851000/565000	Mehrleistungsvergütungen	3.497,60	4.700,00	0,00	-1.202,40	
1/851000/569000	Sonstige Nebengebühren	371,52	400,00	0,00	-28,48	
1/851000/580000	Dienstgeberbeitrag zum Ausgleichsfonds für FB	0,00	800,00	0,00	-800,00	

HH-Stelle	Bezeichnung	Buchungen	- Voranschlag	- Übertragung	= Abweichung	Betrag	Beschluss und Begründung
1/851000/581000	Dienstgeberbeiträge zur Alterssicherung	9.670,26	10.100,00	0,00	-429,74		
1/851000/582100	Abfertigungsversicherungen	2.695,60	3.500,00	0,00	-804,40		
1/851000/600100	Strom	65.203,15	72.800,00	0,00	-7.596,85		
1/851000/612000	Instandhaltung von Wasser und Kanalisationsanlagen	84.173,76	60.000,00	0,00	24.173,76	24.173,76	31.12.2023 Mehrausgaben aufgrund von div. Reparaturen
1/851000/614000	Instandhaltung von Gebäuden	180,70	1.000,00	0,00	-819,30		
1/851000/617000	Instandhaltung von Fahrzeugen	507,30	1.000,00	0,00	-492,70		
1/851000/631000	Telekommunikationsdienste	1.266,85	1.000,00	0,00	266,85		
1/851000/650000	Zinsen für Finanzschulden Inland	15.252,75	15.000,00	0,00	252,75		
1/851000/650100	Zinsen für Finanzschulden BA02 Zweinitz	14.676,83	14.600,00	0,00	76,83		
1/851000/650200	Zinsen für Finanzschulden BA03 St. Andrä	4.239,13	1.500,00	0,00	2.739,13		
1/851000/650300	Zinsen für Finanzschulden BA05 Zammelsberg-Kötschendorf	31.030,79	9.700,00	0,00	21.330,79	21.330,79	31.12.2023 höhere Zinsbelastung;
1/851000/650400	Zinsen für Finanzschulden BA06, Altenmarkt/Kaindorf	31.400,71	10.300,00	0,00	21.100,71	21.100,71	31.12.2023 höhere Zinsbelastung;
1/851000/650500	Zinsen für Finanzschulden (Kanalerweiterung)	105,72	100,00	0,00	5,72		
1/851000/659000	Geldverkehrs- und Bankspesen	31,00	0,00	0,00	31,00		
1/851000/670000	Versicherungen	2.950,38	2.700,00	0,00	250,38		
1/851000/710000	Öffentliche Abgaben ohne Gebühren gemäss FAG	242,29	400,00	0,00	-157,71		
1/851000/710100	Kapitalertragsteuer	660,36	0,00	0,00	660,36		

HH-Stelle	Bezeichnung	Buchungen	- Voranschlag	- Übertragung	= Abweichung	Betrag Beschluss und Begründung
1/851000/720000	Kostenbeiträge (Kostenersätze) für Leistungen	11.300,00	11.300,00	0,00	0,00	
1/851000/720109	Kostenbeiträge Arbeiter	13.100,64	9.000,00	0,00	4.100,64	
1/851000/720209	Kostenbeiträge Maschinen	930,00	2.100,00	0,00	-1.170,00	
1/851000/724000	Reisegebühren	457,61	200,00	0,00	257,61	
851601	BA06-Altenmarkt-Erweiterung					
1/851601/004000	Wasser- und Abwasserbauten und -anlagen	53.030,15	53.000,00	0,00	30,15	
852000	Betriebe der Müllbeseitigung					
1/852000/613000	Instandhaltung von sonstigen Grundstückseinrichtungen	432,50	500,00	0,00	-67,50	
1/852000/659000	Geldverkehrs- und Bankspesen	31,00	0,00	0,00	31,00	
1/852000/710100	Kapitalertragssteuer	12,60	0,00	0,00	12,60	
1/852000/720000	Kostenbeiträge (Kostenersätze) für Leistungen	7.100,00	7.100,00	0,00	0,00	
1/852000/720109	Kostenbeiträge Arbeiter	4.355,50	11.700,00	0,00	-7.344,50	
1/852000/720209	Kostenbeiträge Maschinen	1.758,75	3.000,00	0,00	-1.241,25	
1/852000/728000	Entgelte für sonstige Leistungen	58.365,09	51.200,00	0,00	7.165,09	
1/852000/752000	Laufende Transferzahlungen an Gemeinde Glödnitz für ASZ	0,00	17.000,00	0,00	-17.000,00	
1/852000/752100	Laufende Transferzahlungen an sonstige Träger des öffentlichen Rechts	50.430,47	45.000,00	0,00	5.430,47	
852010	ASZ-Gurktal					
1/852010/720109	Kostenbeiträge (Kostenersätze) für Leistungen	2.044,53	0,00	0,00	2.044,53	

HH-Stelle	Bezeichnung	Buchungen	- Voranschlag	- Übertragung	= Abweichung	Betrag	Beschluss und Begründung
1/852010/772000	IKZ-Teilasphaltierung ASZ-Gurktal, Weiterl. Glödnitz	24.600,00	0,00	0,00	24.600,00	24.600,00	31.12.2023 Überweisung an die Gde. Glödnitz für die Teilasphaltierung d. ASZ-Gurktal; IKZ-Mittel
853000	Wohnhaus Mödringstraße 4						
1/853000/344100	Investitionsdarlehen von sonstigen Trägern des öffentlichen Rechts	640,25	600,00	0,00	40,25		
1/853000/346000	Investitionsdarlehen von Finanzunternehmen	2.686,47	2.700,00	0,00	-13,53		
1/853000/346100	Investitionsdarlehen von Finanzunternehmen	0,00	200,00	0,00	-200,00		
1/853000/451000	Brennstoffe	1.980,27	1.900,00	0,00	80,27		
1/853000/600100	Strom	408,16	300,00	0,00	108,16		
1/853000/614000	Instandhaltung von Gebäuden	2.804,39	1.700,00	0,00	1.104,39		
1/853000/650000	Zinsen für Finanzschulden Inland	0,20	0,00	0,00	0,20		
1/853000/650100	Zinsen für Finanzschulden Inland	45,79	100,00	0,00	-54,21		
1/853000/650200	Zinsen für Finanzschulden Inland	49,21	100,00	0,00	-50,79		
1/853000/650300	Zinsen für Finanzschulden Inland	0,00	100,00	0,00	-100,00		
1/853000/670000	Versicherungen	916,89	800,00	0,00	116,89		
1/853000/710000	Öffentliche Abgaben ohne Gebühren gemäss FAG	1.450,91	1.400,00	0,00	50,91		
1/853000/720000	Kostenbeiträge (Kostensätze) für Leistungen	300,00	300,00	0,00	0,00		
1/853000/720109	Kostenbeiträge Arbeiter	0,00	200,00	0,00	-200,00		
1/853000/728000	Entgelte für sonstige Leistungen	0,00	300,00	0,00	-300,00		

HH-Stelle	Bezeichnung	Buchungen	- Voranschlag	- Übertragung	= Abweichung	Betrag Beschluss und Begründung
853100	Wohnhaus Gurkuferweg 2					
1/853100/341000	Investitionsdarlehen von Ländern, Landesfonds und	661,42	600,00	0,00	61,42	
1/853100/600100	Strom	113,77	200,00	0,00	-86,23	
1/853100/600300	Wärme	3.151,54	2.100,00	0,00	1.051,54	
1/853100/614000	Instandhaltung von Gebäuden	568,84	500,00	0,00	68,84	
1/853100/650000	Zinsen für Finanzschulden Inland	65,30	100,00	0,00	-34,70	
1/853100/659000	Geldverkehrs- und Bankspesen	31,00	0,00	0,00	31,00	
1/853100/670000	Versicherungen	682,38	600,00	0,00	82,38	
1/853100/710000	Öffentliche Abgaben ohne Gebühren gemäss FAG	1.751,69	1.500,00	0,00	251,69	
1/853100/710100	Kapitalertragsteuer	9,48	0,00	0,00	9,48	
1/853100/720000	Kostenbeiträge (Kostensätze) für Leistungen	200,00	200,00	0,00	0,00	
1/853100/720109	Kostenbeiträge Arbeiter	134,32	200,00	0,00	-65,68	
853200	Wohnhaus Marktstrasse 13					
1/853200/600100	Strom	95,50	100,00	0,00	-4,50	
1/853200/659000	Geldverkehrs- und Bankspesen	31,00	0,00	0,00	31,00	
1/853200/670000	Versicherungen	923,40	700,00	0,00	223,40	
1/853200/710000	Öffentliche Abgaben ohne Gebühren gemäss FAG	70,60	100,00	0,00	-29,40	

HH-Stelle	Bezeichnung	Buchungen	- Voranschlag	- Übertragung	= Abweichung	Betrag Beschluss und Begründung
1/853200/710100	Kapitalertragsteuer	15,56	0,00	0,00	15,56	
1/853200/728000	Entgelte für sonstige Leistungen	6.875,00	0,00	0,00	6.875,00	
853201	Wohnhaus Marktstraße 13 - Neubau					
1/853201/061000	Im Bau befindliche Gebäude und Bauten	1.375,00	0,00	0,00	1.375,00	
853300	Wohnhaus Zammelsberg 3					
1/853300/346000	Investitionsdarlehen von Unternehmungen	7.227,31	8.500,00	0,00	-1.272,69	
1/853300/451000	Brennstoffe	2.742,30	2.600,00	0,00	142,30	
1/853300/600100	Strom	722,45	800,00	0,00	-77,55	
1/853300/614000	Instandhaltung von Gebäuden	2.724,44	200,00	0,00	2.524,44	
1/853300/650000	Zinsen für Finanzschulden - Inland	5.973,19	1.100,00	0,00	4.873,19	
1/853300/650100	Zinsen für Wohnbauförderung	0,00	1.700,00	0,00	-1.700,00	
1/853300/670000	Versicherungen	969,32	1.000,00	0,00	-30,68	
1/853300/710000	Öffentliche Abgaben ohne Gebühren gemäss FAG	1.067,23	900,00	0,00	167,23	
1/853300/720000	Kostenbeiträge (Kostensätze) für Leistungen	300,00	300,00	0,00	0,00	
1/853300/720109	Kostenbeiträge Arbeiter	268,64	200,00	0,00	68,64	
870000	PV-Anlage beim Gemeindeamt in Weitensfeld					
1/870000/650000	Zinsen für Finanzschulden in Euro	2.252,06	0,00	0,00	2.252,06	
1/870000/670000	Versicherungen	176,15	200,00	0,00	-23,85	

HH-Stelle	Bezeichnung	Buchungen	- Voranschlag	- Übertragung	= Abweichung	Betrag	Beschluss und Begründung
1/870000/710100	Kapitalertragsteuer	1,84	0,00	0,00	1,84		
870100	PV-Anlage beim Rüsthaus in Zweinitz						
1/870100/670000	Versicherungen	193,82	200,00	0,00	-6,18		
1/870100/754000	Laufende Transferzahlungen an sonstige Träger des öffentlichen Rechts	0,00	1.300,00	0,00	-1.300,00		
870200	PV-Anlage bei der Kläranlage in Hafendorf						
1/870200/670000	Versicherungen	423,78	400,00	0,00	23,78		
871000	Fernwärmeversorgung						
1/871000/451000	Brennstoffe	16.603,10	13.000,00	0,00	3.603,10		
1/871000/600100	Strom	1.703,71	1.800,00	0,00	-96,29		
1/871000/616000	Instandhaltung von Maschinen u. maschinelle Anlagen	20.465,74	2.000,00	0,00	18.465,74	18.465,74	31.12.2023 Anschluss Fernwärme Pfarrhaus
1/871000/659000	Geldverkehrs- und Bankspesen	31,00	0,00	0,00	31,00		
1/871000/710100	Kapitalertragssteuer	6,90	0,00	0,00	6,90		
1/871000/720109	Kostenbeiträge Arbeiter	3.103,12	3.000,00	0,00	103,12		
910000	Geldverkehr						
1/910000/650000	Zinsen für Finanzschulden Inland	4.263,20	0,00	0,00	4.263,20		
1/910000/659000	Geldverkehrsspesen	5.251,50	3.000,00	0,00	2.251,50		
1/910000/710100	Kapitalertragsteuer	104,65	0,00	0,00	104,65		

HH-Stelle	Bezeichnung	Buchungen	- Voranschlag	- Übertragung	= Abweichung	Betrag Beschluss und Begründung
912000	Rücklagen					
1/912000/710100	Öffentliche Abgaben ohne Gebühren gemäß FAG	0,45	0,00	0,00	0,45	
914000	Beteiligungen					
1/914000/781000	Transfers an Beteiligungen der Gemeinde/des Gemeindeverbandes	0,00	3.500,00	0,00	-3.500,00	
930000	Landesumlage					
1/930000/751130	Transfers an Länder, Landesfonds und Landeskammern	89.918,71	91.400,00	0,00	-1.481,29	
Summe Mittelverwendung		5.959.701,72	5.801.200,00	0,00	158.501,72	252.074,25

ENTWURF 04.04.2024

Seite	Inhalt
3	Gemeindeübersicht
7	Textliche Erläuterungen
21	Nachweis der liquiden Mittel (Kassenbestand)
25	Nachweis über nicht kassenwirksame Konten
29	Ergebnishaushalt Gesamt 1. und 2. Ebene (Anlage 1a) - interne Vergütungen enthalten
33	Finanzierungshaushalt Gesamt 1. und 2. Ebene (Anlage 1b) - interne Vergütungen enthalten
39	Ergebnishaushalt Gesamt 1. Ebene (Anlage 1a) - interne Vergütungen enthalten
43	Finanzierungshaushalt Gesamt 1. Ebene (Anlage 1b) - interne Vergütungen enthalten
47	Vermögenshaushalt (Anlage 1c)
55	Nettovermögensveränderungsrechnung (Anlage 1d)
59	Ergebnis- und Finanzierungsrechnung Detailnachweis
201	Nachweis der Investitionstätigkeit
223	Nachweis der Investitionszuschüsse
229	NW Investitionstätigkeit Finanzjahr RA §18.pdf
233	Darstellung Ergebnishaushalt § 1 Abs. 2 (Anlage 1e)
237	Darstellung Vermögenshaushalt § 1 Abs. 2 (Anlage 1f)
241	Querschnitt (Anlage 5b)
247	Nachweis über Transferzahlungen (Anlage 6a)
253	Nachweis über Haushaltsrücklagen und Zahlungsmittelreserven (Anlage 6b)
257	Nachweis über Innere Darlehen
261	Einzelnachweis über Finanzschulden und Schuldendienst (Anlage 6c) - nach Ansatz
267	Einzelnachweis über Finanzschulden und Schuldendienst (Anlage 6c)
275	Nachweis über hausinterne Vergütungen (Anlage 6f)
279	Anlagenspiegel nach Ansatz (Anlage 6g)
287	Leasingspiegel (Anlage 6i)
291	Liste der nicht bewerteten Kulturgüter (Anlage 6h)
295	Nachweis über unmittelbare Beteiligungen der Gebietskörperschaft (Anlage 6j)
299	Nachweis über mittelbare Beteiligungen der Gebietskörperschaft (Anlage 6k)
303	Nachweis über aktive Finanzinstrumente (Anlage 6m)
307	Einzelnachweis über aktive Finanzinstrumente (Anlage 6n)
311	Rückstellungsspiegel (Anlage 6q)
315	Haftungsnachweis (Anlage 6r)

Seite	Inhalt
319	Einzelnachweis über die nicht voranschlagswirksame Gebarung gemäß § 12 (Anlage 6t)
323	Anzahl der Ruhe- und Versorgungsempfänger und pensionsbezog. Aufwendungen (Anlage 6s) - derzeit kein k5-Bericht geplant!
327	Personaldaten iSd ÖStp (Anlage 4)
331	Dienstpostenplan
335	Nachweis über Personalaufwand
339	Nachweis Kundenforderungen
345	Nachweis Lieferantenverbindlichkeiten
355	Nachweis Vermögen mit abgeänderter Nutzungsdauer
361	Finanzierungshaushalt Globalbudget 1. Ebene (Anlage 1b)
397	Ergebnishaushalt Globalbudget 1. Ebene (Anlage 1a)
417	Erläuterung Abweichung gegenüber Finanzierungsvoranschlag

	<p>Dieses Dokument wurde amtssigniert!</p> <p>Informationen unter https://www.weitensfeld.at/amtliches/amtssignatur/</p>
<p>Hinweis:</p>	<p>Dieses Dokument wurde amtssigniert. Auch ein Ausdruck dieses Dokumentes hat gemäß § 20 E-Government-Gesetz die Beweiskraft einer öffentlichen Urkunde.</p>

Signatur aufgebracht von Marktgemeinde Weitensfeld im Gurktal, 08.04.2024 12:29:35