



GEMEINDE  
**NEUHAUS**  
KUNSTHADNKULTUR



GEMEINDE  
**NEUHAUS**

9155 Neuhaus 12  
neuhaus@ktn.gde.at  
www.neuhaus.gv.at

Tel.: +43 4356/2043-0  
Fax: +43 4356/2043-13

**GEOPARK**  
KARAWANKEN-KARAVANKE

# 1. Nachtragsvoranschlag inkl. textlicher Erläuterungen für das Haushaltsjahr 2024

Bezirk:	Völkermarkt
Gemeindekennziffer:	20810
Fläche:	3.634 ha
Einwohnerzahl:	1.015





# Inhaltsverzeichnis

<b>Vorbericht</b>	<b>1</b>
<b>Gesamthaushalt</b>	
Ergebnisvoranschlag	15
Ergebnisvoranschlag (bereinigt um interne Vergütungen)	17
Finanzierungsvoranschlag	19
Finanzierungsvoranschlag (bereinigt um interne Vergütungen)	21
Voranschlagsquerschnitt	23
<b>Bereichsbudgets</b>	
Bereichsbudget 0 - Vertretungskörper und allgemeine Verwaltung	25
Bereichsbudget 1 - Öffentliche Ordnung und Sicherheit	31
Bereichsbudget 2 - Unterricht, Erziehung, Sport und Wissenschaft	37
Bereichsbudget 3 - Kunst, Kultur und Kultus	43
Bereichsbudget 4 - Soziale Wohlfahrt und Wohnbauförderung	49
Bereichsbudget 5 - Gesundheit	55
Bereichsbudget 6 - Straßen- und Wasserbau, Verkehr	61
Bereichsbudget 7 - Wirtschaftsförderung	67
Bereichsbudget 8 - Dienstleistungen	73
Bereichsbudget 9 - Finanzwirtschaft	79
<b>Detailnachweis</b>	
Gruppe 0 - Vertretungskörper und allgemeine Verwaltung	85
Gruppe 1 - Öffentliche Ordnung und Sicherheit	109
Gruppe 2 - Unterricht, Erziehung, Sport und Wissenschaft	117
Gruppe 3 - Kunst, Kultur und Kultus	133
Gruppe 4 - Soziale Wohlfahrt und Wohnbauförderung	145
Gruppe 5 - Gesundheit	153



Gruppe 6 - Straßen- und Wasserbau, Verkehr	163
Gruppe 7 - Wirtschaftsförderung	185
Gruppe 8 - Dienstleistungen	193
Gruppe 9 - Finanzwirtschaft	211
<b>Stellenplan</b>	<b>223</b>
<b>Nachweis der Investitionstätigkeit und deren Finanzierung</b>	<b>225</b>
Erweiterter Investitionsnachweis	231
<b>Anlagen</b>	
Anlage 6a - Nachweis über Transferzahlungen	275
Anlage 6b - Nachweis der Haushaltsrücklagen und Zahlungsmittelreserven	277
Anlage 6c - Einzelnachweis über Finanzschulden und Schuldendienst gem. § 32 Abs. 1 und 2	279
Anlage 6f - Nachweis über haushaltsinterne Vergütungen	281
<b>Übersicht Wiederherstellung Katastrophenschäden 2023</b>	<b>283</b>
<b>Mittelfristiger Investitionsplan 2024-2028</b>	<b>285</b>



## Textliche Erläuterungen zum 1. Nachtragsvoranschlag 2024

### 1. Finanzierungs- und Ergebnisrechnung:

1.1 Die voranschlagswirksamen Einzahlungen und Auszahlungen sind wie folgt veranschlagt:

Einzahlungen:	€ 5.003.500,00
Auszahlungen:	€ 5.311.900,00
Geldfluss aus der voranschlagswirksamen Gebarung:	€ -308.400,00

1.2 Die Erträge und Aufwendungen sind wie folgt veranschlagt:

Erträge	€ 3.931.700,00
Aufwendungen:	€ 3.980.600,00
Nettoergebnis:	€ -48.900,00



### Saldenberechnungen EHH / FHH und disponible hoheitliche Liquidität

	ERGEBNISHAUSHALT	
	Saldo 0	Saldo 00
<b>Gesamthaushalt:</b>		
<b>abzüglich:</b>		
850 Wasserversorgung	-41.300	-41.300
851 Abwasserbeseitigung	-44.400	-44.400
852 Abfallentsorgung	-7.900	-7.900
853 Wohn-/Geschäftsgebäude	0	0
859* sonst. Betr. markt. Tätigk.	0	0
<b>Zwischensummen</b>	<b>44.700</b>	<b>44.700</b>

FINANZIERUNGSCHAUSHALT	
Saldo 1*	Saldo 5
45.900	-308.400
-30.300	-30.300
-17.100	-39.800
-5.800	-5.800
0	0
0	0
99.100	-232.500

**abzüglich:**

<b>BZ i.R., welche in vom GR beschlossenen Fin-Plänen gebunden wurden</b> <i>(ab 2024 keine Passivierung - Konto 3011 - mehr von BZ i.R.)</i>
<b>Operative Einzahlungen, die an Dritte als Investitionszuschuss / Kapitaltransferauszahlung (in SA2 FHH) weitergeleitet werden</b> <i>(z.B. an Kommunalgesellschaften, Kirchen, private Haushalte u. Unternehmungen (M VAG 34*; Kontengruppen 770-778* + Konto 786))</i>
<b>Operative Bedeckungsmittel (z.B. BZ i.R.), die für die Tilgung von Darlehen der hoheitlichen Gebarung (ohne Betriebe) vorgesehen sind</b>
<b>Nicht bedeckte sonstige Investitionen</b> <i>(sofern hierfür vorgesehene Bedeckungsmittel nicht passivierungsfähig)</i>
<b>ZMR - Refinanzierung ID Nakult</b>

<b>68.100</b>	Einnahme SA1, Ausgabe SA5, daher erhöht sich Abgang in SA1	1630, 5300, 6490
<b>50.000</b>	Einnahme SA1, Ausgabe SA5, daher erhöht sich Abgang in SA1	KTZ 777.....auf A381 und 759 und 820
<b>129.300</b>	Einnahme SA1, Ausgabe SA5, daher erhöht sich Abgang in SA1	KREGF Tilgung 489 BLM und 6120 BA02-04 ohne Zinsen !
<b>49.000</b>	nicht bedeckte Ausgabe SA2; Bezahlung durch SA1	19000 / A 163, 2000 / A 21101, 4300 / A 240, 3200 / A 649, 2500/A 680, 18000 / A 820,
<b>23.000</b>		

**zuzüglich:**

<b>Erlöse aus der Veräußerung von Vermögenswerten in der hoheitlichen Gebarung, die nicht zur Bedeckung von Investitionen vorgesehen sind</b> <i>(insbesondere Konten 800 bis 805)</i>
<b>nicht betriebliche ZMR-Entnahmen (Konten 294 und 295)</b>
<b>Ergebnis des Finanzierungsvoranschlags in der operativen hoheitlichen Gebarung</b> (= disponible hoheitliche Finanzspitze / bereinigter SA1 FHH)

<b>€ 0,00</b>	Erlös Altfahrzeug 16500 für FF Bach auf ZMR !
<b>0</b>	
<b>-220.300</b>	

<b>Ergebnis des Finanzierungsvoranschlags in der operativen hoheitlichen Gebarung</b> (= disponible hoheitliche Finanzspitze / bereinigter SA1 FHH) bei Berücksichtigung der kärntenweiten Benchmarkvorgaben
--

<b>-220.300</b>
-----------------

### Analyse der Ergebnis- und Finanzierungsrechnung:

Nach intensiven Verhandlungen seitens der Gemeinde Neuhaus/Bgm. Patrick mit dem Land Kärnten sowie nach Begutachtung der Gemeinderevision am 24.06.2024 vor Ort und am 26.06.2024 (telefonische Finalabstimmung) enthält der **1. Nachtragsvoranschlag 2024 einen bereinigten operativen Abgang iHv. EUR -220.300,00 (SA1)**. Dies entspricht einer Erhöhung des bereinigten operativen Abgangs von 56.700,00 gegenüber dem VA 2024. Folgende zusätzliche Maßnahmen werden im 1. NTVA 2024 gemäß Unterstützung LR Fellner und Abt.3 genehmigt und umgesetzt:

1. Im Bereich der Feuerwehren (Ansatz 16300) wurde der Gesamtfinanzierungssaldo/abgang um EUR 18.900,00 erhöht, um notwendige Beschaffungsmaßnahmen im laufenden Betrieb zu ermöglichen. Das Gesamtausmaß der im 1. NTVA abgebildeten Beschaffungen beläuft sich auf EUR 46.900,00 (hievon Konto 042 EUR 30.500,00, Konto 400 EUR 11.900,00, Konto 614 EUR 1.000,00, Konto 617 EUR 2.500,00, Konto 459 EUR 1.000,00) . Der Verkauf des LF Schwabegg iHv. EUR 16.500,00 darf für den Ankauf des neuen LF Bach verwendet werden.
2. Das neue LF Bach wurde mittelfristig iHv. EUR 372.500,00 veranschlagt. Der Vorantrag beim Landesfeuerwehrverband kann somit im Jänner 2025 eingebracht werden.
3. Die Ganztagschule in der VS Neuhaus startet im September 2024. Die anteiligen operativen Kosten von EUR 13.800,00 (SA 1) sowie Investitionskosten von EUR 41.500,00 wurden im Ansatz 21101 veranschlagt. Die Einnahmenminderung im Kindergartenbereich wurde ebenfalls berücksichtigt (Ansatz 24000).
4. Freiwillige Leistungen: Die freiwilligen Leistungen wurden aufgrund restriktiver Vorgaben der Gemeinderevision von brutto EUR 82.800,00 im VA 2024 auf EUR 72.100,00 (-13 %) im 1. NTVA 2024 gekürzt. Sie beinhalten teilweise auch gesetzlich definierte Förderungen im Feuerwehr- und Landwirtschaftsbereich. Im VA 2025 kommt es zu weiteren Kürzungen (Ausgaben brutto: EUR 65.300). Seitens der Gemeinde besteht jedoch die Annahme, dass die verbleibenden abgestimmten freiwilligen Leistungen im kommenden Jahr trotz fehlender BZ-Einnahmen auf der vereinbarten/gekürzten Höhe bestehen bleiben können.
5. Im Kanalhaushalt wurden alle operativen Einsparungsmöglichkeiten mit dem Abwasserverband Völkermarkt Jaunfeld sowie der Marktgemeinde Lavamünd im ersten Quartal evaluiert und umgesetzt (Ausgabenkürzungen EUR -48.200,00). Die Gebührenbremse (EUR 17.000,00) wird nach Rücksprache mit der Gemeinderevision ebenfalls für den Kanalhaushalt verwendet. Offen bleibt dennoch ein operativer Abgang von rund 39.800,00 EUR im Kanalhaushalt. In Abstimmung mit der Gemeinderevision wird eine Gebührenerhöhung ab 1.1.2025 den halben operativen Abgang im Ausmaß der Inflation abfedern. Der restliche negative Zinseffekt aus variablen Krediten kann nicht von der Gemeinde Neuhaus in Form einer Gebührenerhöhung auf die GemeindegliederInnen überrollt werden. Die Gemeinde hat hier um Refinanzierungsmöglichkeiten beim Land Kärnten angesucht. Diesbezüglich gibt es jedoch leider keine Bewegung seitens des Landes Kärnten.



Im 1. NTVA wurden zudem die Endabrechnung der Sozialhilfe (Ansatz 4110), der Krankenanstalten (Ansatz 5600) sowie der Rettung (Ansatz 5300) berücksichtigt.

Die negative Ertragsanteilentwicklung im Jahr 2024 (mindestens 2%, d.s. ca. 21.000 EUR) durfte aufgrund Revisionsvorgabe nicht im 1. NTVA 2024 berücksichtigt werden. Es ist jedoch damit zu rechnen, dass sich das Jahresergebnis 2024 mindestens in diesem Ausmaß verschlechtern wird.

Das neue Gemeindepaket des Bundes (KIG 2024) enthält keine operativen Auswirkungen/Verbesserungen für das laufende Haushaltsjahr!

**Aufgrund der zugesagten Liquidität des Landes Kärnten und der vorliegenden Planwerte stellt eine Gemeindeinsolvenz der Gemeinde Neuhaus im Jahr 2024 keine Gefahr mehr dar.**

**Wichtige Anmerkung hinsichtlich Methodik:** Es erfolgte im Zuge des Voranschlags 2024 eine grundlegende Methodenumstellung. Bedarfszuweisungen zu Investitionen im Rahmen werden nicht mehr in der Vermögensrechnung aktiviert (Konto 3011\*) und über die Laufzeit erfolgswirksam aufgelöst, sondern im laufenden Jahr operativ vereinnahmt. Dies verbessert das nicht bereinigte operative Ergebnis um EUR 68.100.

#### ***Exkurs Ganztagschule (Ansatz 21101)***

Seit dem Kindergarten- und Schuljahr 2020/2021 wird eine schulische Nachmittagsbetreuung im Rahmen des Kindergartenbetriebs des Hilfswerks Kärnten (alterserweiternde Gruppe nach oben) in der Gemeinde Neuhaus angeboten. Diese Betreuungsform hat sich aufgrund der anfänglich kleinen Anzahl an zu betreuenden Schulkindern als kostengünstige Betreuungsform ergeben. In den vergangenen vier Jahren wurde dieses Angebot sehr gut angenommen. Die Anzahl der zu betreuenden Volksschulkinder ist kontinuierlich gestiegen. Seitens des Gemeindeamts erfolgte Ende Februar 2024 die jährliche Erhebung des Betreuungsbedarfs für das Kindergarten- bzw. Schuljahr 2024/2025: 18 Volksschulkinder meldeten hierbei regulären Nachmittagsbetreuungsbedarf an, welcher in der bestehenden Form (i.e. schulische Nachmittagsbetreuung im Rahmen einer alterserweiternden Kindergartengruppe) rechtlich nicht mehr gedeckt ist. Außerdem muss bei einem Betreuungsbedarf ab 15 Kindern seitens der Schulleitung (Dir. Daniel Košutnik) sowie des Schulerhalters (Gemeinde Neuhaus) die notwendigen Schritte für die Implementierung einer Ganztageschule eingeleitet werden. Sämtliche erforderliche Umsetzungsmaßnahmen sind mit Unterstützung des Landes Kärnten in weniger als einem Semester erfolgt. Die GTS Neuhaus kann somit im Schuljahr 2024/2025 starten.

Neben der Erstausrüstung wird sich der Abgang der GTS jedoch dauerhaft auf mind. EUR 30.000 € pro Jahr erhöhen. Seitens des Landes Kärnten wurde hiezu Anfang Juni 2024 schriftlich rückgemeldet: „Herr Landesrat Ing. Daniel Fellner wird der Gemeinde aus BZ Mitteln die Investitionssumme für die Infrastruktur in der Höhe von 23.000 € zuteilen – der jährliche Abgang an Personalkosten muss in Zukunft von der Gemeinde getragen werden und wird von wirtschaftlichen Gemeindeaufsicht als unumgängliche Ausgabe angesehen“.

#### ***Exkurs Gebührenhaushalt Kanal (Ansatz 85100)***

Aufgrund der Inflations- und Wirtschaftskrise eine drastische Kostenexplosion im Gebührenhaushalt Abwasser, welche insbesondere durch die Zinsexplosion ausgelöst wurde und die trotz Kosteneinsparungen zu einer nicht zumutbaren Erhöhung der Gebühren auf über 7 EUR/m<sup>3</sup> netto



führen würde.

Laut Rechnungsabschluss für das Jahr 2021 beliefen sich die Zinsausgaben für 13.057,16 im Jahr 2022 auf € 17.437,69 und im Jahr 2023 auf € 65.322,01. Im Haushaltsvoranschlag für das Jahr 2024 sind Zinsausgaben auf Vorjahresniveau in Höhe von € 65.000,00 vorgesehen, wobei diese nochmals um ca. € 14.000,00 höher wären, wenn die Bank nicht freiwillig auf 1 % der Zinsen verzichten würde.

Die Gemeinde Neuhaus konnte in diesem Zusammenhang im vergangenen Jahr erzielen, dass der Zinssatz der zwei variablen Kanalkredite ab 1.10.2023 bis 31.12.2024 auf 3,99 % (Buchwert 31.12.23 BA01: 690.487,88, BA02: 777.064,77) seitens der Hausbank freiwillig fixiert wurde. Dies entspricht einer freiwilligen Zinsreduktion von 1 %. Die Höhe des Zinssatzes zur Bundesförderung bleibt jedoch für die gesamte Förderlaufzeit sehr niedrig (0-2,7 % für BA01 und 0,37 %-1,93 % für BA02). Das Zinsdelta beläuft sich somit auf rund 2 %!

Im ersten und zweiten Quartal 2024 wurden alle möglichen operativen Optimierungen mit dem Abwasserverband sowie der ABA Lavamünd umgesetzt und im Nachtragsvoranschlag berücksichtigt:

- 21.03.2024: Abstimmung Abwasserverband Völkermarkt-Jaunfeld in Kohldorf mit GF DI Hans Polzer, Fr. Elke Spörk und AL Wiedl: Es wurde besprochen, dass die geplanten Spülungen im Jahr 2024 (gesamt EUR 23.000,00 à im VA 2024 um EUR -14.300 reduziert) nach hinten geschoben werden, um die Betriebskosten kurzfristig zu entlasten.
- 03.04.2024: Abstimmung AL Mag. (FH) Martin Laber, FW Franz Wunder, BL Stefan Maier, GF DI Hans Polzer und AL Regina Wiedl am Gemeindeamt Lavamünd: Detailbesprechung zu Betriebskostenentwicklung sowie notwendigen mittelfristigen Reinvestitionsbedarf
- 05.04.2024: Abstimmung Neuhaus: Bgm. Patrick Skubel, 1. Vzbgm. Ing. Christian Souri, Bgm., Amtsleiterin Regina Wiedl, Bgm. Wolfgang Gallant, Amtsleiter Mag. (FH) Martin Laber, Finanzverwalter Franz Wunder, Betriebsleiter Ing. Stefan Maier, GF DI Hans Polzer hinsichtlich aller operativen Einsparungspotentiale und Optimierungen im Jahr 2024 und mittelfristig.

Obwohl kostenseitig alle Stellschrauben im AWV-VJ, bei der Marktgemeinde Lavamünd und der Gemeinde Neuhaus gesetzt wurden und die Kanalgebührenverordnung bereits seit einigen Jahren jährlich erhöht wird, verbleibt eine Einnahmendelta. Eine kostendeckende Kanalgebühr beläuft sich auf zumindest 7/EUR m3 netto.

Die Gemeinde Neuhaus bekennt sich dazu, die inflationsbedingten Kostensprünge gebühreseitig abzudecken. Seit der letzten Anpassung der Kanalgebühren am 20. Dezember 2021 hat sich der Indexwert mit Basisjahr 2020 von Dezember 2021 bis Januar 2024 um 16,2 % verändert. Unter Berücksichtigung der bereits jährlich vorgenommenen Gebührenanpassung von jeweils 2 % wäre daher eine zusätzliche Erhöhung der Gebühren um 12 % notwendig. Der derzeitige durchschnittliche Gebührensatz pro Kubikmeter Abwasser liegt bei 4,91 € brutto. Aufgrund der inflationsbedingten Erhöhung von 12 % würde dieser auf 5,62 € brutto pro Kubikmeter Abwasser ansteigen. Dadurch würden sich die zusätzlichen Einnahmen auf rund 20.500,00 € brutto bzw. € 18.600,00 netto belaufen. Bei einem Abgang von € 56.800 gemäß 1. NTVA 2024 (Einmaleffekt Gebührenbremse ist nicht berücksichtigt) entspricht dies einer Reduktion des Abgangs von 33 %. 2/3 des Abgangs bleiben jedoch trotz der dringend notwendigen Maßnahme erhalten und können derzeit nur durch bestehende Überschüsse aus der zweckgebundenen Zahlungsmittelreserve gedeckt werden (Stand 20.06.2024: € 195.826,59).



Trotz mehrfacher schriftlicher Ansuchen seitens der Gemeinde Neuhaus (zuletzt am 18.06.2024) um Unterstützung bei der Abfederung der Zinsexplosion, gibt es seitens des Landes Kärnten keine positive Rückmeldung hiezu. Es wurde konkret um eine Refinanzierung der bestehenden Darlehen zum Barwertzinssatz der Bundesförderungen oder in der zweiten Variante um eine Bezuschussung iHv. von 2% auf die massiv erhöhten Zinskosten im ersten Halbjahr 2024 beim Land Kärnten angesucht.

### **Exkurs Freiwillige Leistungen**

Bereits im Voranschlag 2024 wurden seitens der Gemeinde Neuhaus alle freiwilligen Leistungen nochmals durchforstet und zahlreiche Einsparungen durchgeführt. Als größte Einsparung schlägt die Museumsförderung für das Museum Liaunig ab 2024 mit 23.000,00 EUR zu Buche.

Im 1. NTVA wurde seitens der Gemeinderevision nochmals eine tiefe Zäsur mit einer Kürzung von 10.700 EUR / -13 % der Gemeinde Neuhaus auf Basis der jeweiligen Einzelbeschlüsse/ausgaben gesetzt und auch weitere Ausgabenkürzungen iHv. EUR 6.800,00 für 2025 abgestimmt. Diese Kürzung ist aufgrund der prekären budgetären Lage unvermeidbar. Sämtliche Freiwilligen Leistungen bedürfen der aufsichtsbehördlichen Genehmigung. Seitens der Gemeinde Neuhaus besteht aber die Annahme, dass die verbleibenden EUR 65.300,00 an freiwilligen Leistungen auch ohne BZ-Zusagen ab 2025 getätigt werden dürfen, wobei diese teilweise auch bereits gesetzlich definierte Ausgabepositionen im Bereich der Landwirtschaftsförderungen und im Bereich der Feuerwehren enthalten.

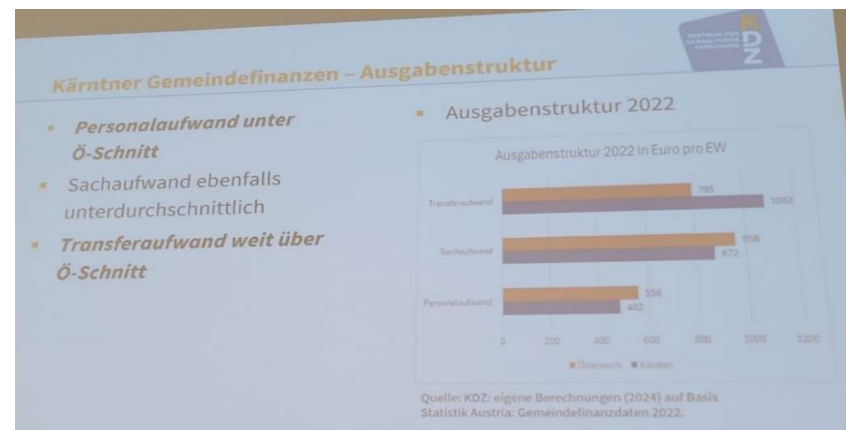
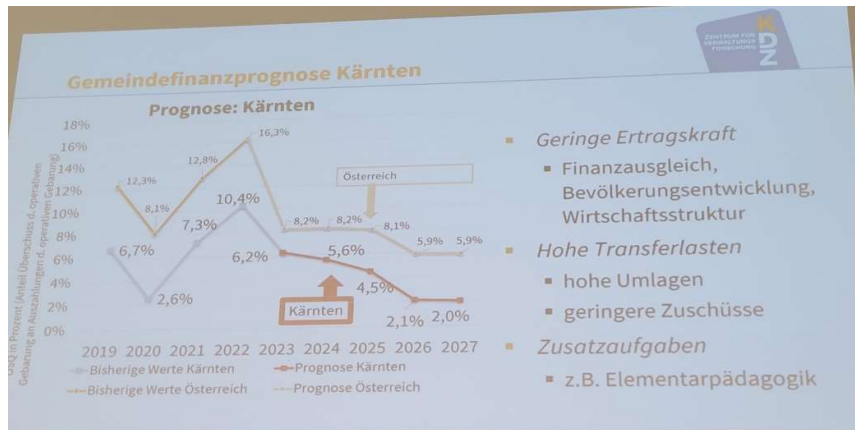
	Ausgabe VA 2024	Ausgabe 1. NTVA 2024	BZ- Einnahme 1. NTVA 2024	Ausgabe VA 2025*
<b>Ausgaben gesamt</b>	<b>€ 82.800</b>	<b>€ 72.100</b>	<b>€ 24.000</b>	<b>€ 65.300</b>
<b>hievon auf gesetzlicher Grundlage</b>	<b>€ 7.000</b>	<b>€ 6.200</b>		<b>€ 5.000</b>
<b>Ausgaben Netto (abzüglich BZ)</b>	<b>€ 55.300</b>	<b>€ 48.100</b>		

Beim Land Kärnten wurde bereits mehrfach schriftlich adressiert, dass aufgrund des Benchmarksystems die Gemeinde Neuhaus in der Vergangenheit rund EUR 25.000,00 BZ i.R. für Jubiläen, Windeltonne,... setzen musste, welche es im kommenden Jahr nicht mehr gibt. Das bedeutet, dass die ohnehin marginalen freiwilligen Leistungen (bei konservativer Betrachtung derzeit rund 80.000,00 EUR) auf 55.000,00 EUR gekürzt werden müssten, was einer Bankrott-Erklärung für die Gemeinde Neuhaus gleichkämen würde. Die Definition des Landes hinsichtlich freiwilliger Leistungen müsste ebenfalls für den Voranschlag 2025 dringend überdacht werden. Positionen wie Tierkörperentsorgung, Dorfplatzpflege sowie das e5-Landesprogramm stellen aus Sicht der Gemeinde Neuhaus keine freiwilligen Leistungen dar. Ein zwangsweiser Austritt aus dem e5-Landesprogramm macht ebenfalls auch hinsichtlich der gesetzlichen Ziele (Erfüllung des EU-Green Deals, EED III,...) keinen Sinn.

### Exkurs bevorstehender Finanzkollaps der Kärntner Gemeinden sowie notwendige Maßnahmen

Die nachfolgenden Auszüge aus der KDZ-Präsentation von Dr.in Mitterer im Rahmen der Gemeindekonferenz des Kärntner Gemeindebunds sowie des österreichischen Städtebunds zur finanziellen Lage der Gemeinden am 25. Juni 2024 in Klagenfurt zeigen eindrücklich, dass der gesamte Kärntner Gemeindebereich unverschuldete Weise kurz vor dem Zusammenbruch steht und sehr bald tiefe Leistungseinschnitte für BürgerInnen auf Gemeinde- und Landesebene bevorstehen werden. Die Gemeinden können dieses Strukturproblem selbst nicht lösen, dennoch werden sie zur Lösung in Form von Leistungskürzungen, Einnahmeerhöhungen und weitere Effizienzsteigerungen beitragen müssen.

Die im 1. NTVA 2024 beschriebenen Maßnahmen im Bereich der Kanal-Gebührenanpassungen sowie im Bereich der Kürzungen der freiwilligen Leistungen bezeugen im Falle positiver Beschlussfassung durch den Gemeinderat, dass die Gemeinde Neuhaus ihre „Hausaufgaben“ erledigt. Auf Grund der Inflationskrise werden jedoch Gebührenerhöhungen in weiteren Bereichen (zB Müll, Wasser,...) aufgrund negativer operativer Ergebnisse folgen müssen.



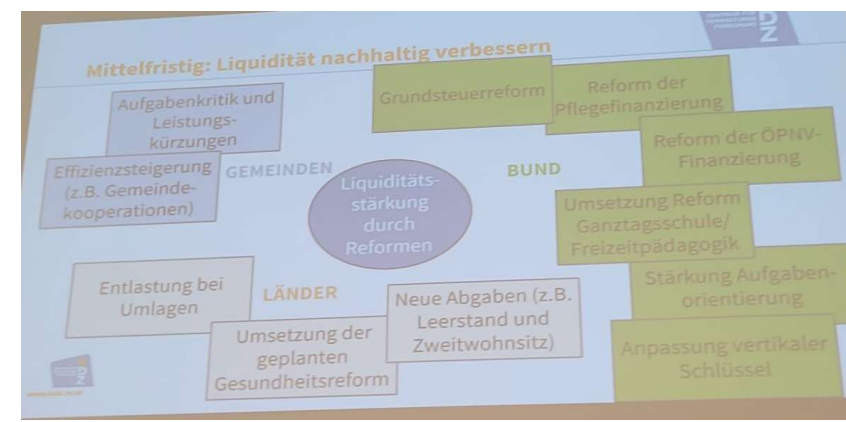
#### Kurzfristig: Liquidität stützen

**Kurzfristige Maßnahmen:**

- Verstetigung Bundeszuschuss
- Umlagenreduktion
- Konsolidierung durch Gemeinden

**Beispiele für Konsolidierung durch Gemeinden**

- überdurchschnittliche Erhöhung von Gebühren und Leistungsentgelten
  - Gebühren: v.a. Wasser, Abwasser, Müll
  - Leistungsentgelte: z.B. Elternbeiträge in der Elementarpädagogik
- Effizienzsteigerung in der Leistungserbringung
  - Schließung von wenig ausgelasteten Standorten (z.B. Schulen, Kindergärten)
  - Gemeindekooperationen (auch gemeinsame Infrastruktur) sowie Gemeindezusammenlegungen
  - Digitalisierung
- Reduktion der Leistungsangebote / Aufgabenkritik
  - Schließung von Sport- und Kultureinrichtungen (z.B. Freibäder, Eislaufplätze)
  - Reduktion von Öffnungszeiten (z.B. Elementarpädagogik)





## Übersicht Katastrophenschäden inkl. Ausfinanzierung und Umsetzungszeitraum gemäß VA 2024

### KAT-Schäden Gemeinde Neuhaus Starkregenkatastrophe Aug. 2023

Geplante Wiederherstellungsmaßnahmen Katastrophenschäden Gemeinde Neuhaus	Projektleiter	Ausgabenschätzung gesamt	hievon Schätzung ab 2024	VA 2024		Finanzierung 2024			Finanzierung 2025		
				Schätzung hievon 2024	Schätzung hievon 2025	Bund	Land Kärnten	Eigenanteil	Bund	Land Kärnten	Eigenanteil
Graditschach-Ilmitzener Straße	Agrartechnik	826.911,31	801.000	400.500	400.500	200.250,00	100.125,00	100.125,00	200.250,00	100.125,00	100.125,00
Graditschacher Straße	Agrartechnik	43.000,00	20.848	20.848		10.424,00	5.212,00	5.212,00			
Heiligenstadter Straße	Agrartechnik	171.000,00	77.779	77.779		38.889,50	19.444,75	19.444,75			
Bacher Straße	Gemeinde	3.030,00	--	--	--						
Bach-Ilmitzener Straße	Agrartechnik	521.000,00	425.940	425.940		212.970,00	106.485,00	106.485,00			
Posdich Straße	Agrartechnik	46.000,00	25.268	25.268		12.634,00	6.317,00	6.317,00			
Motschula-Wesnitzer Straße	Agrartechnik	181.000,00	162.162	54.054	108.108	27.027,06	13.513,53	13.513,53	54.054,12	27.027,06	27.027,06
<b>GESAMT</b>		<b>1.791.941</b>	<b>1.512.998</b>	<b>1.004.389</b>	<b>508.608</b>	<b>502.195</b>	<b>251.097</b>	<b>251.097</b>	<b>254.304</b>	<b>127.152</b>	<b>127.152</b>
Sofortmaßnahmen WLW - 34 %	WLV 2023	76.466,00									
WLV Sonstige	WLV 2023	5.372									
SWV - Suchabach Annahme Eigena	WLV 2024	450.000	450.000	413.333	36.667	256.266,67	82.666,67	74.400,00	22.733,33	7.333,33	6.600,00
SWV Polischkagraben 18 %	WLV 2025	55.800	55.800		55.800						55.800,00
SWV Ravnjak 18 %	WLV 2026	10.400	10.400		10.400						10.400
<b>GESAMT</b>		<b>598.038</b>	<b>516.200</b>	<b>413.333</b>	<b>102.867</b>	<b>256.266,67</b>	<b>82.666,67</b>	<b>74.400,00</b>	<b>22.733,33</b>	<b>7.333,33</b>	<b>72.800,00</b>
Sonstiges 2023 17920, 61609	Gemeinde	42.854	22.600	10.700	11.900						
<b>GESAMT</b>		<b>2.432.833</b>				<b>GESAMT</b>		<b>325.497</b>			<b>199.952</b>
inkl. WLW Gesamtkosten		2.882.845									

## 2.a Operative Gebarung: Übersicht 1. NTVA

Ansatz	Ansatzbezeichnung	Konto	Konto Bezeichnung	Operativer Aufwand /Ausgaben Veränderung	Operative Erträge / Einnahmen Veränderung	Veränderungen 1. NTVA 2024 - operative Gebarung
01000	Zentralamt	01000.565000	Mehrleistungsvergütungen	-2.800		
		01000.729000	Sonstige Ausgaben	-2.000		Kürzung Freiwillige Leistungen
01100	Personalamt	01100.728000	Entgelte für sonstige Leistungen	2.800		GSZ Ausschreibungsverfahren
06300	Städtekontakte und Partnerschaften	06300.729000	Sonstige Ausgaben	1.500		2 Gemeindetreffen in diesem Jahr
		06300.861103	Transfers von Ländern, Landesfonds und Landeskammern		1.500	
16300	Freiwillige Feuerwehren	16300.614000	Instandh. v. Geb. und Bauten	1.000		
		16300.617000	Instandh. von Fahrzeugen	2.500		
		16300.400000	Geringwertige Wirtschaftsgüter (GWG)	11.900		Ersatzanschaffungen gemäß Liste
		16300.459000	Sonstige Verbrauchsgüter	1.000		
21101	VS Neuhaus	21101.400000	Geringwertige Wirtschaftsgüter	1.000		
		21101.456000	Schreib-, Zeichen- und so. Büromittel	1.000		
		21101.457000	Druckwerke	500		
		21101.728010	Reinigung VS Neuhaus	5.000		
		21101.728020	Personalkosten Hilfswerk Kärnten	10.900		
		21101.728030	Verpflegung	3.900		
		21101.810000	Erträge aus Leistungen		8.500	
23200	Schülerbetreuung	23200.621010	Sonst. Personen- und Gütertr.	1.000		
		23200.816000	Kostenbeiträge/ersätze son. L.		5.800	Mehreinnahmen Finanzamt



Ansatz	Ansatzbezeichnung	Konto	Konto Bezeichnung	Operativer Aufwand / Ausgaben Veränderung	Operative Erträge / Einnahmen Veränderung	Veränderungen 1. NTVA 2024 - operative Gebarung
24000	Kindergärten	24000.456000	Kreativausgaben	700		
		24000.728020	Management Fee Hilfswerk Ktn.	-1.000		
		24000.729000	Sonstige Ausgaben	500		
		24000.729001	Sonstige Ausgaben	800		
		24000.810000	Leistungserlöse			-2.500
26900	Sonstige Einrichtungen und Maß	26900.757000	TZ an priv. Org. ohne Erwerbsz weck	-700		Kürzung Freiwillige Leistungen
28200	Studienbeihilfen	28200.768000	Son. lfd. TZ an priv. Haush.	-1.200		Kürzung Freiwillige Leistungen
32200	Maßnahmen zur Förderung der Mu	32200.757000	TZ an priv. Org. ohne Erwerbsz weck	-2.300		Kürzung Freiwillige Leistungen
32900	Sonstige Einrichtungen und Maß	32900.729000	Sonstige Ausgaben	-3.700		Kürzung Freiwillige Leistungen
		32900.861103	BZ i.R. Vorjahre - operativ			-4.200
36900	Sonstige Einrichtungen und Maß	36900.757000	TZ an priv. Org. ohne Erwerbsz weck	-700		Kürzung Freiwillige Leistungen
41100	Maßnahmen der allgemeinen Sozi	41100.751600	Lfd. TZ L. - Kopfquote Sozialh	15.700		Gemeindeabrechnung 2023
		41100.828000	Rückersätze von Aufwendungen		4.500	
		41100.861800	Strafgelder		15.500	
42901	Sozialfonds Neuhauser f.N.	42901.768000	Son. lfd. TZ an priv. Haush.	-800		
		42901.868000	Lfd TZ von priv. Haushalten		200	200 EUR Spende
43900	Sonstige Einrichtungen und Maß	43900.768000	Son. lfd. TZ an priv. Haush.	-2.000		
44100	Maßnahmen	44100.768000	Son. lfd. TZ an priv. Haush.	-200		Kürzung Freiwillige Leistungen



Ansatz	Ansatzbezeichnung	Konto	Konto Bezeichnung	Operativer Aufwand /Ausgaben Veränderung	Operative Erträge / Einnahmen Veränderung	Veränderungen 1. NTVA 2024 - operative Gebarung
53000	Rettungsdienste	53000.751140	Lfd. TZ L. - Rettungsbeitrag	1.100		Gemeindeabrechnung 2023
		53000.757000	TZ an priv. Org. ohne Erwerbszweck	-100		Kürzung Freiwillige Leistungen
		53000.861103	TZ Länder - BZ i.R. Vorjahre		-1.500	Kürzung aufgrund Lions-Club
56000	Betriebsabgangsdeckung	56000.751120	Lfd. TZ L. - Abgangsd. KABEG	4.500		Gemeindeabrechnung 2023
61200	Gemeindestraßen	61200.611000	Instandh. von Straßenbauten	-1.800		
		61200.710000	Öffentliche Abgaben, ohne Gebühren gemäß FAG	100		
61290	KAT UW Straßen Allgemein	61290.861000	Transfers von Ländern, Landesfonds und Landeskammern		33.600	geplante Förderung Agrar
		61290.611100	Kat.schäden bei Straßenbauten	33.600		
61291	KAT UW Graditschach-Ilm. Stra	61291.611000	KAT UW Graditschach-Ilm. Str.	2.600		Laufende KAT-Instandhaltungen
		61291.861110	BZ a.R. - Liquiditätshilfe		-100.100	Kontokorrektur investive Gebarung
61295	KAT UW Bach-Ilm.Str.	61295.861110	BZ a.R. - Liquiditätshilfe		-106.400	Kontokorrektur investive Gebarung
63392	KAT UW Suhabach	63392.861110	BZ a.R. - Liquiditätshilfe		-74.400	Kontokorrektur investive Gebarung
74200	Produktionsförderung	74200.729000	Sonstige Ausgaben	-200		Kürzung Freiwillige Leistungen
		74200.755010	Lfd. TZ (Zuchtstierankauf)	-700		Kürzung Freiwillige Leistungen
		74200.755020	Lfd. TZ (Sonstige Vatiertiere)	-100		Kürzung Freiwillige Leistungen
77109	Geopark Karawanken / NaKult	77109.816099	Kostenbeiträge (Kostensätze) für sonstige Leistungen		23.000	Interreg-Abrechnung NaKult



Ansatz	Ansatzbezeichnung	Konto	Konto Bezeichnung	Operativer Aufwand /Ausgaben Veränderung	Operative Erträge / Einnahmen Veränderung	Veränderungen 1. NTVA 2024 - operative Gebarung
78900	Sonstige Einrichtungen und Maß	78900.729000	Sonstige Aufwendungen	-3.300		
		78900.755000	Lfd. TZ an Unternehmungen	5.800		Beitrag Werbemaßnahmen KSL
		78900.829000	Sonstige Erträge		2.500	Förderung Kelag
82000	Wirtschaftshöfe	82000.728000	Entgelte für son. Leistungen	2.000		
		82000.810000	Erträge aus Leistungen Bauhof		400	
85000	Betriebe der Wasserversorgung	85000.612000	Instandh. v. Wasser-u.Abwassb.	5.700		
		85000.860000	Transfers von Bund, Bundesfond s und Bundeskammern		5.700	KIG
85100	Betriebe der Abwasserbeseitigu	85100.720810	Betriebskosten AWV-VJ lfd.BK I	-14.300		
		85100.720820	Betriebskosten ABA Lavamünd	-20.000		
		85100.720830	Verwaltungskosten ABA Lavamünd	-2.400		
		85100.720910	Annuität ABA Lavamünd	-1.500		
		85100.728000	Entgelte für son. Leistungen	-10.000		
		85100.775001	Kapitaltransfers ABA Lavamünd	-18.600		
		85100.860001	TZ Bund - Gebührenbremse			17.000
85200	Betriebe der Müllbeseitigung	85200.861010	TZ Bund - Gebührenbremse		-17.000	Gebührenbremse Kanal gemäß Abt.3
94100	Sonstige Finanzzuweisungen nac	94100.860300	TZ Bund - § 24 Abs. 1 FAG Verkeh rsverbund		700	
<b>Gesamtergebnis</b>				<b>26.700</b>	<b>-187.200</b>	



## 2.b Investive Gebarung

Neue investive Maßnahmen im 1. NTVA 2024 sowie im Mittelfristigen Finanzplan 2024 bis 2028:

- Neue Einsatzbekleidungen der Freiwilligen Feuerwehren (Ansatz 16300): EUR 30.500,00, hievon 19.000 nicht bedeckt (genehmigte Benchmark-Überschreitung des Landes Kärnten)
- Ausstattung GTS Neuhaus (Ansatz 21101): EUR 41.500,00 (abzüglich 2.000,00 nicht bedeckte Investitionen im Rahmen des VA 2024).
- Löschfahrzeug FF Bach inkl. Ausstattung (Ansatz 16300 ab 2025): gesamt EUR 372.5000,00

Investive Maßnahmen, welche bereits im VA 2024 veranschlagt wurden:

- KAT23: Wiederherstellung Bach-Ilmitzener Straße durch Land Kärnten/Agrartechnik: VA 2024 425.900,00 EUR
- KAT23: Wiederherstellung: Graditschach-Ilmitzener Straße durch Land Kärnten/Agrartechnik: VA 2024 400.500,00 EUR
- KAT23: Wiederherstellung Brücke und Bachbett Suchabach durch WLV Süd: VA 2024: 413.300,00 EUR
- EUR 20.000,00 aus ZMR-Bauhof für dringende Ersatzinvestitionen Bauhof (Rasenmähertraktor) im Ansatz 82000.
- EUR 15.000,00 IKZ-Projekt mit Stadtgemeinde Bleiburg und Marktgemeinde Lavamünd für Bauhofinfrastruktur im Ansatz 82000
- EUR 53.200,00 IKZ-Projekt mit Marktgemeinde St. Paul für Radinfrastruktur. (Ansatz 64900), hievon 50.000,00 EUR IKZ-Bonus 2023 und 3.200,00 ZMR-Entnahme ZW 29
- EUR 25.000,00 IKZ-Projekt mit Marktgemeinde Lavamünd für Errichtung PV-Anlage und Erneuerung von Pumpwerken. (Ansatz 75900)
- KunstSinnNeuhaus (Ansatz 34100): aus EU-Leader-Überschuss EUR 9.000,00 EUR für Projekt 30-Jahre-Wassererlebnisweg Pudlach sowie 3.000,00 EUR für Kunstprojekt VS Neuhaus Wassererlebnisweg Pudlach.
- EUR 5.600,00 (Ansatz 53000) für Ankauf von 2 Defibrillatoren für Rüsthaus Schwabegg und Rüsthaus Bach.

Sonstige nicht bedeckte sonstige Investitionen im VA 2024:

- EUR 4.300,00 investive Maßnahmen im Kindergarten Neuhaus
- EUR 2.000,00 VS-Investitionen (Ansatz 21101)
- EUR 3.200,00 Weganlagen (Ansatz 64900)
- EUR 2.500,00 Breitband (Ansatz 68000 je 299,00 Aktivierung pro Objekt)

## 2.c Finanzierungstätigkeit

Keine neuen Kreditaufnahmen. Tilgungen gemäß bestehenden Tilgungsplänen. 100.000,00 Überbrückungskredit 2026 für Löschfahrzeug FF Bach (Rückzahlung 2027 und 2028).



**Ergebnisvoranschlag Gesamthaushalt**

MVAG Ebene	MVAG Code	Mittelverwendungs- und -aufbringungsgruppen (1. Ebene)	Voranschlag 2024 inkl. Nachtrag	rechtskräftiger VA 2024	Nachtrag 1 2024
1	211	Erträge aus der operativen Verwaltungstätigkeit	1 776 400	1 717 700	58 700
1	212	Erträge aus Transfers	2 153 900	2 383 300	-229 400
1	213	Finanzerträge	1 400	1 400	0
<b>SU</b>	<b>21</b>	<b>Summe Erträge</b>	<b>3 931 700</b>	<b>4 102 400</b>	<b>-170 700</b>
1	221	Personalaufwand	431 600	434 400	-2 800
1	222	Sachaufwand	2 216 800	2 187 000	29 800
1	223	Transferaufwand	1 244 400	1 244 700	-300
1	224	Finanzaufwand	87 800	87 800	0
<b>SU</b>	<b>22</b>	<b>Summe Aufwendungen</b>	<b>3 980 600</b>	<b>3 953 900</b>	<b>26 700</b>
<b>SA0</b>	<b>SA0</b>	<b>Saldo (0) Nettoergebnis (21 - 22)</b>	<b>-48 900</b>	<b>148 500</b>	<b>-197 400</b>
1	230	Entnahmen von Haushaltsrücklagen	0	0	0
1	240	Zuweisungen an Haushaltsrücklagen	0	0	0
<b>SA01</b>	<b>SA01</b>	<b>Saldo (01) Haushaltsrücklagen (230 - 240)</b>	<b>0</b>	<b>0</b>	<b>0</b>
<b>SA00</b>	<b>SA00</b>	<b>Saldo (00) Nettoergebnis nach Haushaltsrücklagen (Saldo 0 + Saldo 01)</b>	<b>-48 900</b>	<b>148 500</b>	<b>-197 400</b>



**Ergebnisvoranschlag Gesamthaushalt (bereinigt um interne Vergütungen)**

MVAG Ebene	MVAG Code	Mittelverwendungs- und -aufbringungsgruppen (1. Ebene)	Voranschlag 2024 inkl. Nachtrag	rechtskräftiger VA 2024	Nachtrag 1 2024
1	211	Erträge aus der operativen Verwaltungstätigkeit	1 604 700	1 546 000	58 700
1	212	Erträge aus Transfers	2 153 900	2 383 300	-229 400
1	213	Finanzerträge	1 400	1 400	0
<b>SU</b>	<b>21</b>	<b>Summe Erträge</b>	<b>3 760 000</b>	<b>3 930 700</b>	<b>-170 700</b>
1	221	Personalaufwand	431 600	434 400	-2 800
1	222	Sachaufwand	2 045 100	2 015 300	29 800
1	223	Transferaufwand	1 244 400	1 244 700	-300
1	224	Finanzaufwand	87 800	87 800	0
<b>SU</b>	<b>22</b>	<b>Summe Aufwendungen</b>	<b>3 808 900</b>	<b>3 782 200</b>	<b>26 700</b>
<b>SA0</b>	<b>SA0</b>	<b>Saldo (0) Nettoergebnis (21 - 22)</b>	<b>-48 900</b>	<b>148 500</b>	<b>-197 400</b>
1	230	Entnahmen von Haushaltsrücklagen	0	0	0
1	240	Zuweisungen an Haushaltsrücklagen	0	0	0
<b>SA01</b>	<b>SA01</b>	<b>Saldo (01) Haushaltsrücklagen (230 - 240)</b>	<b>0</b>	<b>0</b>	<b>0</b>
<b>SA00</b>	<b>SA00</b>	<b>Saldo (00) Nettoergebnis nach Haushaltsrücklagen (Saldo 0 + Saldo 01)</b>	<b>-48 900</b>	<b>148 500</b>	<b>-197 400</b>



**Finanzierungsvoranschlag Gesamthaushalt**

MVAG Ebene	MVAG Code	Mittelverwendungs- und -aufbringungsgruppen (1. Ebene)	Voranschlag 2024 inkl. Nachtrag	rechtskräftiger VA 2024	Nachtrag 1 2024
1	311	Einzahlungen aus operativer Verwaltungstätigkeit	1 738 300	1 696 100	42 200
1	312	Einzahlungen aus Transfers	1 716 400	1 945 800	-229 400
1	313	Einzahlungen aus Finanzerträgen	1 400	1 400	0
<b>SU</b>	<b>31</b>	<b>Summe Einzahlungen operative Gebarung</b>	<b>3 456 100</b>	<b>3 643 300</b>	<b>-187 200</b>
1	321	Auszahlungen aus Personalaufwand	420 500	423 300	-2 800
1	322	Auszahlungen aus Sachaufwand	1 707 500	1 677 700	29 800
1	323	Auszahlungen aus Transfers	1 194 400	1 176 100	18 300
1	324	Auszahlungen aus Finanzaufwand	87 800	87 800	0
<b>SU</b>	<b>32</b>	<b>Summe Auszahlungen operative Gebarung</b>	<b>3 410 200</b>	<b>3 364 900</b>	<b>45 300</b>
<b>SA1</b>	<b>SA1</b>	<b>Saldo (1) Geldfluss aus der operativen Gebarung (31 - 32)</b>	<b>45 900</b>	<b>278 400</b>	<b>-232 500</b>
1	331	Einzahlungen aus der Investitionstätigkeit	19 400	2 000	17 400
1	332	Einzahlungen aus der Rückzahlung von Darlehen sowie gewährten Vorschüssen	0	0	0
1	333	Einzahlungen aus Kapitaltransfers	1 483 800	1 166 900	316 900
<b>SU</b>	<b>33</b>	<b>Summe Einzahlungen investive Gebarung</b>	<b>1 503 200</b>	<b>1 168 900</b>	<b>334 300</b>
1	341	Auszahlungen aus der Investitionstätigkeit	1 578 500	1 508 500	70 000
1	342	Auszahlungen aus der Gewährung von Darlehen sowie gewährten Vorschüssen	0	0	0
1	343	Auszahlungen aus Kapitaltransfers	50 000	68 600	-18 600
<b>SU</b>	<b>34</b>	<b>Summe Auszahlungen investive Gebarung</b>	<b>1 628 500</b>	<b>1 577 100</b>	<b>51 400</b>
<b>SA2</b>	<b>SA2</b>	<b>Saldo (2) Geldfluss aus der investiven Gebarung (33 - 34)</b>	<b>-125 300</b>	<b>-408 200</b>	<b>282 900</b>
<b>SA3</b>	<b>SA3</b>	<b>Saldo (3) Nettofinanzierungssaldo (Saldo 1+ Saldo 2)</b>	<b>-79 400</b>	<b>-129 800</b>	<b>50 400</b>
1	351	Einzahlungen aus der Aufnahme von Finanzschulden	44 200	44 200	0
1	353	Einzahlungen infolge eines Kapitaltausches bei derivativen Finanzinstrumenten mit Grundgeschäft	0	0	0
1	355	Einzahlungen aus dem Abgang von Finanzinstrumenten	0	0	0
<b>SU</b>	<b>35</b>	<b>Summe Einzahlungen aus der Finanzierungstätigkeit</b>	<b>44 200</b>	<b>44 200</b>	<b>0</b>
1	361	Auszahlungen aus der Tilgung von Finanzschulden	273 200	273 200	0
1	363	Auszahlungen infolge eines Kapitaltausches bei derivativen Finanzinstrumenten mit Grundgeschäft	0	0	0
1	365	Auszahlungen für den Erwerb von Finanzinstrumenten	0	0	0
<b>SU</b>	<b>36</b>	<b>Summe Auszahlungen aus der Finanzierungstätigkeit</b>	<b>273 200</b>	<b>273 200</b>	<b>0</b>
<b>SA4</b>	<b>SA4</b>	<b>Saldo (4) Geldfluss aus der Finanzierungstätigkeit (35 - 36)</b>	<b>-229 000</b>	<b>-229 000</b>	<b>0</b>
<b>SA5</b>	<b>SA5</b>	<b>Saldo (5) Geldfluss aus der voranschlagswirksamen Gebarung (Saldo 3 + Saldo 4)</b>	<b>-308 400</b>	<b>-358 800</b>	<b>50 400</b>
1	411	Einzahlungen aus nicht voranschlagswirksamen Forderungen	0	0	0
1	412	Einzahlungen aus nicht voranschlagswirksamen Verbindlichkeiten	0	0	0
1	413	Einzahlungen aus der Aufnahme von zur Kassenstärkung eingegangenen Geldverbindlichkeiten (Barvorlagen)	0	0	0
<b>SU</b>	<b>41</b>	<b>Summe Einzahlungen aus der nicht voranschlagswirksamen Gebarung</b>	<b>0</b>	<b>0</b>	<b>0</b>



MVAG Ebene	MVAG Code	Mittelverwendungs- und -aufbringungsgruppen (1. Ebene)	Voranschlag 2024 inkl. Nachtrag	rechtskräftiger VA 2024	Nachtrag 1 2024
1	421	Auszahlungen aus nicht voranschlagswirksamen Forderungen	0	0	0
1	422	Auszahlungen aus nicht voranschlagswirksamen Verbindlichkeiten	0	0	0
1	423	Auszahlungen zur Tilgung von zur Kassenstärkung eingegangenen Gelverbindlichkeitn (Barvorlage)	0	0	0
<b>SU</b>	<b>42</b>	<b>Summe Auszahlungen aus der nicht voranschlagswirksamen Gebarung</b>	<b>0</b>	<b>0</b>	<b>0</b>
<b>SA6</b>	<b>SA6</b>	<b>Saldo (6) Geldfluss aus der nicht voranschlagswirksamen Gebarung (41-42)</b>	<b>0</b>	<b>0</b>	<b>0</b>
<b>SA7</b>	<b>SA7</b>	<b>Saldo (7) Veränderung an Zahlungsmitteln (Saldo 5 + Saldo 6)</b>	<b>-308 400</b>	<b>-358 800</b>	<b>50 400</b>



**Finanzierungsvoranschlag Gesamthaushalt (bereinigt um interne Vergütungen)**

MVAG Ebene	MVAG Code	Mittelverwendungs- und -aufbringungsgruppen (1. Ebene)	Voranschlag 2024 inkl. Nachtrag	rechtskräftiger VA 2024	Nachtrag 1 2024
1	311	Einzahlungen aus operativer Verwaltungstätigkeit	1 566 600	1 524 400	42 200
1	312	Einzahlungen aus Transfers	1 716 400	1 945 800	-229 400
1	313	Einzahlungen aus Finanzerträgen	1 400	1 400	0
<b>SU</b>	<b>31</b>	<b>Summe Einzahlungen operative Gebarung</b>	<b>3 284 400</b>	<b>3 471 600</b>	<b>-187 200</b>
1	321	Auszahlungen aus Personalaufwand	420 500	423 300	-2 800
1	322	Auszahlungen aus Sachaufwand	1 535 800	1 506 000	29 800
1	323	Auszahlungen aus Transfers	1 194 400	1 176 100	18 300
1	324	Auszahlungen aus Finanzaufwand	87 800	87 800	0
<b>SU</b>	<b>32</b>	<b>Summe Auszahlungen operative Gebarung</b>	<b>3 238 500</b>	<b>3 193 200</b>	<b>45 300</b>
<b>SA1</b>	<b>SA1</b>	<b>Saldo (1) Geldfluss aus der operativen Gebarung (31 - 32)</b>	<b>45 900</b>	<b>278 400</b>	<b>-232 500</b>
1	331	Einzahlungen aus der Investitionstätigkeit	19 400	2 000	17 400
1	332	Einzahlungen aus der Rückzahlung von Darlehen sowie gewährten Vorschüssen	0	0	0
1	333	Einzahlungen aus Kapitaltransfers	1 483 800	1 166 900	316 900
<b>SU</b>	<b>33</b>	<b>Summe Einzahlungen investive Gebarung</b>	<b>1 503 200</b>	<b>1 168 900</b>	<b>334 300</b>
1	341	Auszahlungen aus der Investitionstätigkeit	1 578 500	1 508 500	70 000
1	342	Auszahlungen aus der Gewährung von Darlehen sowie gewährten Vorschüssen	0	0	0
1	343	Auszahlungen aus Kapitaltransfers	50 000	68 600	-18 600
<b>SU</b>	<b>34</b>	<b>Summe Auszahlungen investive Gebarung</b>	<b>1 628 500</b>	<b>1 577 100</b>	<b>51 400</b>
<b>SA2</b>	<b>SA2</b>	<b>Saldo (2) Geldfluss aus der investiven Gebarung (33 - 34)</b>	<b>-125 300</b>	<b>-408 200</b>	<b>282 900</b>
<b>SA3</b>	<b>SA3</b>	<b>Saldo (3) Nettofinanzierungssaldo (Saldo 1+ Saldo 2)</b>	<b>-79 400</b>	<b>-129 800</b>	<b>50 400</b>
1	351	Einzahlungen aus der Aufnahme von Finanzschulden	44 200	44 200	0
1	353	Einzahlungen infolge eines Kapitaltausches bei derivativen Finanzinstrumenten mit Grundgeschäft	0	0	0
1	355	Einzahlungen aus dem Abgang von Finanzinstrumenten	0	0	0
<b>SU</b>	<b>35</b>	<b>Summe Einzahlungen aus der Finanzierungstätigkeit</b>	<b>44 200</b>	<b>44 200</b>	<b>0</b>
1	361	Auszahlungen aus der Tilgung von Finanzschulden	273 200	273 200	0
1	363	Auszahlungen infolge eines Kapitaltausches bei derivativen Finanzinstrumenten mit Grundgeschäft	0	0	0
1	365	Auszahlungen für den Erwerb von Finanzinstrumenten	0	0	0
<b>SU</b>	<b>36</b>	<b>Summe Auszahlungen aus der Finanzierungstätigkeit</b>	<b>273 200</b>	<b>273 200</b>	<b>0</b>
<b>SA4</b>	<b>SA4</b>	<b>Saldo (4) Geldfluss aus der Finanzierungstätigkeit (35 - 36)</b>	<b>-229 000</b>	<b>-229 000</b>	<b>0</b>
<b>SA5</b>	<b>SA5</b>	<b>Saldo (5) Geldfluss aus der voranschlagswirksamen Gebarung (Saldo 3 + Saldo 4)</b>	<b>-308 400</b>	<b>-358 800</b>	<b>50 400</b>
1	411	Einzahlungen aus nicht voranschlagswirksamen Forderungen	0	0	0
1	412	Einzahlungen aus nicht voranschlagswirksamen Verbindlichkeiten	0	0	0
1	413	Einzahlungen aus der Aufnahme von zur Kassenstärkung eingegangenen Geldverbindlichkeiten (Barvorlagen)	0	0	0
<b>SU</b>	<b>41</b>	<b>Summe Einzahlungen aus der nicht voranschlagswirksamen Gebarung</b>	<b>0</b>	<b>0</b>	<b>0</b>



<b>MVAG Ebene</b>	<b>MVAG Code</b>	<b>Mittelverwendungs- und -aufbringungsgruppen (1. Ebene)</b>	<b>Voranschlag 2024 inkl. Nachtrag</b>	<b>rechtskräftiger VA 2024</b>	<b>Nachtrag 1 2024</b>
1	421	Auszahlungen aus nicht voranschlagswirksamen Forderungen	0	0	0
1	422	Auszahlungen aus nicht voranschlagswirksamen Verbindlichkeiten	0	0	0
1	423	Auszahlungen zur Tilgung von zur Kassenstärkung eingegangenen Gelverbindlichkeite (Barvorlage)	0	0	0
<b>SU</b>	<b>42</b>	<b>Summe Auszahlungen aus der nicht voranschlagswirksamen Gebarung</b>	<b>0</b>	<b>0</b>	<b>0</b>
<b>SA6</b>	<b>SA6</b>	<b>Saldo (6) Geldfluss aus der nicht voranschlagswirksamen Gebarung (41-42)</b>	<b>0</b>	<b>0</b>	<b>0</b>
<b>SA7</b>	<b>SA7</b>	<b>Saldo (7) Veränderung an Zahlungsmitteln (Saldo 5 + Saldo 6)</b>	<b>-308 400</b>	<b>-358 800</b>	<b>50 400</b>



## Anlage 5b - Voranschlagsquerschnitt

Filter: Gemeindenr.: 01, Haushaltsjahr: 2024, Nachtragshaushalt: 1

VQS-Pos.	Zuordnung der MVAG	Bezeichnung	Anmerkungen	Gesamthaushalt	Haushalt ohne Quasi-KG	Quasi-KG
<b>Mittelaufbringung (Erträge bzw. Einzahlungen und erhaltene Kapitaltransfers)</b>						
10	3111	Einzahlungen aus eigenen Abgaben		112 800	112 800	0
11	2112	Erträge aus Ertragsanteilen		1 057 900	1 057 900	0
12	2113, 2114, 2115	Erträge aus Gebühren, Leistungen, Besitz und wirtschaftlicher Tätigkeit		559 600	248 600	311 000
13	2116	Erträge aus Veräußerungen, sonstige Erträge	ohne Gruppe (Konto) 806, 807, 899	26 500	26 500	0
14	2117	Nicht finanzierungswirksame operative Erträge	ohne Gruppe (Konto) 817, 819, 891	16 800	16 800	0
15	212	Erträge aus Transfers	ohne Gruppe (Konto) 813	1 716 400	1 672 400	44 000
16	213	Finanzerträge	ohne Gruppe (Konto) 818, 821, 825, 826	1 400	1 400	0
17	333	Erhaltene Kapitaltransfers		1 483 800	1 406 800	77 000
<b>19</b>	<b>Summe 1 (Mittelaufbringung bereinigt)</b>			<b>4 975 200</b>	<b>4 543 200</b>	<b>432 000</b>
<b>Mittelverwendung (Aufwendungen)</b>						
20	2211-2213	Finanzierungswirksamer Personalaufwand		420 500	420 500	0
21	2221-2225	Finanzierungswirksamer Sachaufwand	ohne Gruppe (Konto) 799	1 707 500	1 416 800	290 700
22	2226	Verluste aus dem Abgang von Anlagevermögen, Rückstellungen für ausstehende Rechnungen	nur Gruppe (Konto) 683, 688	0	0	0
23	223	Transferaufwand	ohne Gruppe (Konto) 696, 761	1 244 400	1 191 900	52 500
24	224	Finanzaufwand	ohne Gruppe (Konto) 652, 654, 682, 694, 697, 699	87 800	22 800	65 000
<b>29</b>	<b>Summe 2 (Mittelverwendung bereinigt)</b>			<b>3 460 200</b>	<b>3 052 000</b>	<b>408 200</b>



VQS-Pos.	Zuordnung der MVAG	Bezeichnung	Anmerkungen	Gesamthaushalt	Haushalt ohne Quasi-KG	Quasi-KG
<b>Vermögensbildung (Sachanlagevermögen), inkl. Vorräte</b>						
30	341	Immaterielle Vermögenswerte und Sachanlagen (Zugang/Auszahlungen)	ohne Gruppe (Konto) 080-083	1 578 500	1 578 500	0
31	331	Immaterielle Vermögenswerte und Sachanlagen (Abgang/Einzahlungen)	ohne Gruppe (Konto) 080-083, 800-806	-900	-900	0
32	3221	Vorräte (Saldo/Auszahlungen)	ohne Unterklasse 40-48	0	0	0
<b>39</b>	<b>Summe 3 (Vermögensbildung bereinigt)</b>			<b>1 577 600</b>	<b>1 577 600</b>	<b>0</b>
<b>49</b>	<b>Saldo = Summe 1 - Summe 2 - Summe 3</b>			<b>-62 600</b>	<b>-86 400</b>	<b>23 800</b>
<b>Überrechnung Quasi-Kapitalgesellschaften (Quasi KG) gemäß ESVG</b>						
50	2301	Entnahmen von Haushaltsrücklagen		n.a	n.a	0
51	2401	Zuweisungen an Haushaltsrücklagen		n.a	n.a	0
52	332	Einzahlungen aus der Rückzahlung von Darlehen sowie gewährten Vorschüssen	ohne Gruppe (Konto) 273, 280 -282	n.a	n.a	0
53	342	Auszahlungen aus der Gewährung von Darlehen sowie gewährten Vorschüssen	ohne Gruppe (Konto) 273, 280 -282	n.a	n.a	0
54	351	Einzahlungen aus der Aufnahme von Finanzschulden		n.a	n.a	44 200
55	361	Auszahlungen aus der Tilgung von Finanzschulden		n.a	n.a	-143 900
<b>59</b>	<b>Überrechnung Quasi-KG Summe aus Position 49 und Position 50 bis 55</b>			<b>n.a</b>	<b>n.a</b>	<b>-75 900</b>
<b>60</b>	<b>Finanzierungssaldo (Voranschlag)</b>			<b>n.a</b>	<b>-162 300</b>	<b>n.a</b>
<b>61</b>	<b>Erläuterungen der Gebietskörperschaft (optional):</b>					

**Ergebnisvoranschlag Bereichsbudget 0 - Vertretungskörper und allgemeine Verwaltung (Gemeinden)**

MVAG Ebene	MVAG Code	Mittelverwendungs- und -aufbringungsgruppen (1. und 2. Ebene)	Voranschlag 2024 inkl. Nachtrag	rechtskräftiger VA 2024	Nachtrag 1 2024
<b>1</b>	<b>211</b>	<b>Erträge aus der operativen Verwaltungstätigkeit</b>	<b>18 900</b>	<b>18 900</b>	<b>0</b>
2	2111	Erträge aus eigenen Abgaben	0	0	0
2	2112	Erträge aus Ertragsanteilen	0	0	0
2	2113	Erträge aus Gebühren	0	0	0
2	2114	Erträge aus Leistungen	14 100	14 100	0
2	2115	Erträge aus Besitz und wirtschaftlicher Tätigkeit	4 800	4 800	0
2	2116	Erträge aus Veräußerung und sonstiger Erträge	0	0	0
2	2117	Nicht finanzierungswirksame operative Erträge	0	0	0
<b>1</b>	<b>212</b>	<b>Erträge aus Transfers</b>	<b>43 100</b>	<b>41 600</b>	<b>1 500</b>
2	2121	Transferertrag von Trägern des öffentlichen Rechts	11 500	10 000	1 500
2	2122	Transferertrag von Beteiligungen	0	0	0
2	2123	Transferertrag von Unternehmen (mit Finanzunternehmen)	3 600	3 600	0
2	2124	Transferertrag von Haushalten und Organisationen ohne Erwerbscharakter	0	0	0
2	2125	Transferertrag vom Ausland	0	0	0
2	2126	Investitions- und Tilgungszuschüsse zwischen Unternehmungen und Betrieben der Gebietskörperschaft und der Gebietskörperschaft	0	0	0
2	2127	Nicht finanzwirksamer Transferertrag	28 000	28 000	0
<b>1</b>	<b>213</b>	<b>Finanzerträge</b>	<b>0</b>	<b>0</b>	<b>0</b>
2	2131	Erträge aus Zinsen	0	0	0
2	2132	Erträge aus Zinsen aus derivativen Finanzinstrumenten mit und ohne Grundgeschäft	0	0	0
2	2133	Erträge aus Gewinneinnahmen von marktbestimmten Betrieben	0	0	0
2	2134	Sonstige Finanzerträge	0	0	0
2	2135	Erträge aus Dividenden/Gewinnausschüttungen	0	0	0
2	2136	Sonstige nicht finanzierungswirksame Erträge	0	0	0
<b>SU</b>	<b>21</b>	<b>Summe Erträge</b>	<b>62 000</b>	<b>60 500</b>	<b>1 500</b>
<b>1</b>	<b>221</b>	<b>Personalaufwand</b>	<b>287 800</b>	<b>290 600</b>	<b>-2 800</b>
2	2211	Personalaufwand (Bezüge, Nebengeb., Mehrleistungen)	219 400	222 200	-2 800
2	2212	Gesetzlicher und freiwilliger Sozialaufwand	64 100	64 100	0
2	2213	Sonstiger Personalaufwand	2 600	2 600	0
2	2214	Nicht finanzierungswirksamer Personalaufwand	1 700	1 700	0
<b>1</b>	<b>222</b>	<b>Sachaufwand</b>	<b>335 600</b>	<b>333 300</b>	<b>2 300</b>
2	2221	Gebrauchs- und Verbrauchsgüter, Handelswaren	10 200	10 200	0
2	2222	Verwaltungs- und Betriebsaufwand	32 100	32 100	0
2	2223	Leasing- und Mietaufwand	4 800	4 800	0
2	2224	Instandhaltung	9 500	9 500	0
2	2225	Sonstiger Sachaufwand	248 900	246 600	2 300



MVAG Ebene	MVAG Code	Mittelverwendungs- und -aufbringungsgruppen (1. und 2. Ebene)	Voranschlag 2024 inkl. Nachtrag	rechtskräftiger VA 2024	Nachtrag 1 2024
2	2226	Nicht finanzierungswirksamer Sachaufwand	30 100	30 100	0
<b>1</b>	<b>223</b>	<b>Transferaufwand</b>	<b>197 000</b>	<b>197 000</b>	<b>0</b>
2	2231	Transferaufwand an Träger des öffentlichen Rechts	197 000	197 000	0
2	2232	Transferaufwand an Beteiligungen	0	0	0
2	2233	Transferaufwand an Unternehmen (mit Finanzunternehmen)	0	0	0
2	2234	Transferaufwand an Haushalte und Organisationen ohne Erwerbscharakter	0	0	0
2	2235	Transferaufwand an das Ausland	0	0	0
2	2236	Investitions- und Tilgungszuschüsse zwischen Unternehmungen und Betrieben der Gebietskörperschaft und der Gebietskörperschaft	0	0	0
2	2237	Nicht finanzierungswirksamer Transferaufwand	0	0	0
<b>1</b>	<b>224</b>	<b>Finanzaufwand</b>	<b>0</b>	<b>0</b>	<b>0</b>
2	2241	Aufwendungen für Zinsen	0	0	0
2	2242	Zinsen und sonstige Aufwendungen aus derivativen Finanzinstrumenten mit und ohne Grundgeschäft	0	0	0
2	2243	Gewinnentnahmen von Unternehmungen und marktbestimmten Betrieben der Gebietskörperschaft (innerhalb der Gebietskörperschaft)	0	0	0
2	2244	Sonstiger Finanzaufwand	0	0	0
2	2245	Nicht finanzierungswirksamer Finanzaufwand	0	0	0
<b>SU</b>	<b>22</b>	<b>Summe Aufwendungen</b>	<b>820 400</b>	<b>820 900</b>	<b>-500</b>
<b>SA0</b>	<b>SA0</b>	<b>Saldo (0) Nettoergebnis (21 - 22)</b>	<b>-758 400</b>	<b>-760 400</b>	<b>2 000</b>
<b>1</b>	<b>230</b>	<b>Entnahmen von Haushaltsrücklagen</b>	<b>0</b>	<b>0</b>	<b>0</b>
2	2301	Entnahmen von Haushaltsrücklagen	0	0	0
<b>1</b>	<b>240</b>	<b>Zuweisungen an Haushaltsrücklagen</b>	<b>0</b>	<b>0</b>	<b>0</b>
2	2401	Zuweisungen an Haushaltsrücklagen	0	0	0
<b>SA01</b>	<b>SA01</b>	<b>Saldo (01) Haushaltsrücklagen (230 - 240)</b>	<b>0</b>	<b>0</b>	<b>0</b>
<b>SA00</b>	<b>SA00</b>	<b>Saldo (00) Nettoergebnis nach Haushaltsrücklagen (Saldo 0 + Saldo 01)</b>	<b>-758 400</b>	<b>-760 400</b>	<b>2 000</b>

**Finanzierungsvoranschlag Bereichsbudget 0 - Vertretungskörper und allgemeine Verwaltung (Gemeinden)**

MVAG Ebene	MVAG Code	Mittelverwendungs- und -aufbringungsgruppen (1. und 2. Ebene)	Voranschlag 2024 inkl. Nachtrag	rechtskräftiger VA 2024	Nachtrag 1 2024
<b>1</b>	<b>311</b>	<b>Einzahlungen aus operativer Verwaltungstätigkeit</b>	<b>18 900</b>	<b>18 900</b>	<b>0</b>
2	3111	Einzahlungen aus eigenen Abgaben	0	0	0
2	3112	Einzahlungen aus Ertragsanteilen	0	0	0
2	3113	Einzahlungen aus Gebühren	0	0	0
2	3114	Einzahlungen aus Leistungen	14 100	14 100	0
2	3115	Einzahlungen aus Besitz und wirtschaftlicher Tätigkeiten	4 800	4 800	0
2	3116	Einzahlungen aus Veräußerung von geringwertigen Wirtschaftsgütern (GWG) und sonstige Einzahlungen	0	0	0
<b>1</b>	<b>312</b>	<b>Einzahlungen aus Transfers</b>	<b>15 100</b>	<b>13 600</b>	<b>1 500</b>
2	3121	Transferzahlungen von Trägern des öffentlichen Rechts	11 500	10 000	1 500
2	3122	Transferzahlungen von Beteiligungen	0	0	0
2	3123	Transferzahlungen von Unternehmen (inkl. Finanzunternehmen)	3 600	3 600	0
2	3124	Transferzahlungen von Haushalten und Organisationen ohne Erwerbscharakter	0	0	0
2	3125	Transferzahlungen vom Ausland	0	0	0
2	3126	Investitions- und Tilgungszuschüsse zwischen Unternehmungen und Betrieben der Gebietskörperschaft und der Gebietskörperschaft	0	0	0
<b>1</b>	<b>313</b>	<b>Einzahlungen aus Finanzerträgen</b>	<b>0</b>	<b>0</b>	<b>0</b>
2	3131	Einzahlungen aus Zinserträgen	0	0	0
2	3132	Einzahlungen aus Zinsen aus derivativen Finanzinstrumenten mit und ohne Grundgeschäft	0	0	0
2	3133	Einzahlungen aus Gewinnentnahmen von marktbestimmten Betrieben	0	0	0
2	3134	Sonstige Einzahlungen aus Finanzerträgen	0	0	0
2	3135	Einzahlungen aus Dividenden/Gewinnausschüttungen	0	0	0
<b>SU</b>	<b>31</b>	<b>Summe Einzahlungen operative Gebarung</b>	<b>34 000</b>	<b>32 500</b>	<b>1 500</b>
<b>1</b>	<b>321</b>	<b>Auszahlungen aus Personalaufwand</b>	<b>286 100</b>	<b>288 900</b>	<b>-2 800</b>
2	3211	Auszahlungen für Personalaufwand (Bezüge, Nebengebühren- und Mehrleistungsvergütungen)	219 400	222 200	-2 800
2	3212	Auszahlungen für gesetzliche und freiwillige Sozialaufwendungen	64 100	64 100	0
2	3213	Auszahlungen aus sonstigem Personalaufwand	2 600	2 600	0
<b>1</b>	<b>322</b>	<b>Auszahlungen aus Sachaufwand</b>	<b>305 500</b>	<b>303 200</b>	<b>2 300</b>
2	3221	Auszahlungen für Gebrauchs- und Verbrauchsgüter, Handelswaren	10 200	10 200	0
2	3222	Auszahlungen für Verwaltungs- und Betriebsaufwand	32 100	32 100	0
2	3223	Auszahlungen für Leasing- und Mietaufwand	4 800	4 800	0
2	3224	Auszahlungen für Instandhaltung	9 500	9 500	0
2	3225	Sonstige Auszahlungen aus Sachaufwand	248 900	246 600	2 300
2	3226	Auszahlungen aus der Inanspruchnahme von Haftungen	0	0	0
<b>1</b>	<b>323</b>	<b>Auszahlungen aus Transfers</b>	<b>197 000</b>	<b>197 000</b>	<b>0</b>
2	3231	Transferzahlungen an Träger des öffentlichen Rechts	197 000	197 000	0
2	3232	Transferzahlungen an Beteiligungen	0	0	0



MVAG Ebene	MVAG Code	Mittelverwendungs- und -aufbringungsgruppen (1. und 2. Ebene)	Voranschlag 2024 inkl. Nachtrag	rechtskräftiger VA 2024	Nachtrag 1 2024
2	3233	Transferzahlungen an Unternehmen (inkl. Finanzunternehmen)	0	0	0
2	3234	Transferzahlungen an Haushalte und Organisationen ohne Erwerbscharakter	0	0	0
2	3235	Transferzahlungen an das Ausland	0	0	0
2	3236	Investitions- und Tilgungszuschüsse zwischen Unternehmungen und Betrieben der Gebietskörperschaft und der Gebietskörperschaft	0	0	0
<b>1</b>	<b>324</b>	<b>Auszahlungen aus Finanzaufwand</b>	<b>0</b>	<b>0</b>	<b>0</b>
2	3241	Auszahlungen für Zinsen	0	0	0
2	3242	Auszahlungen für Zinsen aus derivativen Finanzinstrumente mit und ohne Grundgeschäft	0	0	0
2	3243	Auszahlungen aus Gewinnentnahmen von marktbestimmten Betrieben	0	0	0
2	3244	Sonstige Auszahlungen aus Finanzaufwendungen	0	0	0
<b>SU</b>	<b>32</b>	<b>Summe Auszahlungen operative Gebarung</b>	<b>788 600</b>	<b>789 100</b>	<b>-500</b>
<b>SA1</b>	<b>SA1</b>	<b>Saldo (1) Geldfluss aus der operativen Gebarung (31 - 32)</b>	<b>-754 600</b>	<b>-756 600</b>	<b>2 000</b>
<b>1</b>	<b>331</b>	<b>Einzahlungen aus der Investitionstätigkeit</b>	<b>0</b>	<b>0</b>	<b>0</b>
2	3311	Einzahlungen aus der Veräußerung von immateriellem Vermögen	0	0	0
2	3312	Einzahlungen aus der Veräußerung von Grundstücken und Grundstückseinrichtungen	0	0	0
2	3313	Einzahlungen aus der Veräußerung von Gebäuden und Bauten	0	0	0
2	3314	Einzahlungen aus der Veräußerung von technischen Anlagen, Fahrzeugen und Maschinen	0	0	0
2	3315	Einzahlungen aus der Veräußerung von Amts-, Betriebs- und Geschäftsausstattung	0	0	0
2	3316	Einzahlungen aus der Veräußerung von Kulturgütern	0	0	0
2	3317	Einzahlungen aus der Veräußerung von Beteiligungen	0	0	0
2	3318	Einzahlungen aus der Veräußerung von kofinanzierten Schutzbauten	0	0	0
<b>1</b>	<b>332</b>	<b>Einzahlungen aus der Rückzahlung von Darlehen sowie gewährten Vorschüssen</b>	<b>0</b>	<b>0</b>	<b>0</b>
2	3321	Einzahlungen aus Darlehen an Träger des öffentlichen Rechts	0	0	0
2	3322	Einzahlungen aus Darlehen an Beteiligungen	0	0	0
2	3323	Einzahlungen aus Darlehen an Unternehmen und Haushalte	0	0	0
2	3325	Einzahlungen aus Vorschüssen und Anzahlungen	0	0	0
<b>1</b>	<b>333</b>	<b>Einzahlungen aus Kapitaltransfers</b>	<b>0</b>	<b>0</b>	<b>0</b>
2	3331	Kapitaltransferzahlungen von Trägern des öffentlichen Rechts	0	0	0
2	3332	Kapitaltransferzahlungen von Beteiligungen	0	0	0
2	3333	Kapitaltransferzahlungen von Unternehmen	0	0	0
2	3334	Kapitaltransferzahlungen von Haushalten und Organisationen ohne Erwerbscharakter	0	0	0
2	3335	Kapitaltransferzahlungen vom Ausland	0	0	0
<b>SU</b>	<b>33</b>	<b>Summe Einzahlungen investive Gebarung</b>	<b>0</b>	<b>0</b>	<b>0</b>
<b>1</b>	<b>341</b>	<b>Auszahlungen aus der Investitionstätigkeit</b>	<b>0</b>	<b>0</b>	<b>0</b>
2	3411	Auszahlungen für den Erwerb von immateriellem Vermögen	0	0	0
2	3412	Auszahlungen für den Erwerb von Grundstücken und Grundstückseinrichtungen	0	0	0
2	3413	Auszahlungen für den Erwerb von Gebäuden und Bauten	0	0	0
2	3414	Auszahlungen für den Erwerb von technischen Anlagen, Fahrzeugen und Maschinen	0	0	0





MVAG Ebene	MVAG Code	Mittelverwendungs- und -aufbringungsgruppen (1. und 2. Ebene)	Voranschlag 2024 inkl. Nachtrag	rechtskräftiger VA 2024	Nachtrag 1 2024
2	3415	Auszahlungen für den Erwerb von Amts-, Betriebs- und Geschäftsausstattung	0	0	0
2	3416	Auszahlungen für den Erwerb von Kulturgütern	0	0	0
2	3417	Auszahlungen für den Erwerb von Beteiligungen	0	0	0
2	3418	Auszahlungen für den Erwerb von kofinanzierten Schutzbauten	0	0	0
<b>1</b>	<b>342</b>	<b>Auszahlungen aus der Gewährung von Darlehen sowie gewährten Vorschüssen</b>	<b>0</b>	<b>0</b>	<b>0</b>
2	3421	Auszahlungen von Darlehen an Träger des öffentlichen Rechts	0	0	0
2	3422	Auszahlungen von Darlehen an Beteiligungen	0	0	0
2	3423	Auszahlungen von Darlehen an Unternehmen und Haushalte	0	0	0
2	3425	Auszahlungen von Vorschüssen und Anzahlungen	0	0	0
<b>1</b>	<b>343</b>	<b>Auszahlungen aus Kapitaltransfers</b>	<b>0</b>	<b>0</b>	<b>0</b>
2	3431	Kapitaltransferzahlungen an Träger des öffentlichen Rechts	0	0	0
2	3432	Kapitaltransferzahlungen an Beteiligungen	0	0	0
2	3433	Kapitaltransferzahlungen an Unternehmen (Finanzunternehmen)	0	0	0
2	3434	Kapitaltransferzahlungen an Haushalte und Organisationen ohne Erwerbscharakter	0	0	0
2	3435	Kapitaltransferzahlungen an das Ausland	0	0	0
<b>SU</b>	<b>34</b>	<b>Summe Auszahlungen investive Gebarung</b>	<b>0</b>	<b>0</b>	<b>0</b>
<b>SA2</b>	<b>SA2</b>	<b>Saldo (2) Geldfluss aus der investiven Gebarung (33 – 34)</b>	<b>0</b>	<b>0</b>	<b>0</b>
<b>SA3</b>	<b>SA3</b>	<b>Saldo (3) Nettofinanzierungssaldo (Saldo 1+ Saldo 2)</b>	<b>-754 600</b>	<b>-756 600</b>	<b>2 000</b>
<b>1</b>	<b>351</b>	<b>Einzahlungen aus der Aufnahme von Finanzschulden</b>	<b>0</b>	<b>0</b>	<b>0</b>
2	3511	Einzahlungen aus empfangenen Darlehen von öffentlichen Körperschaften und Rechtsträgern	0	0	0
2	3512	Einzahlungen aus empfangenen Darlehen von Beteiligungen	0	0	0
2	3513	Einzahlungen aus empfangenen Darlehen von Unternehmen und privaten Haushalten	0	0	0
2	3514	Einzahlungen aus Finanzschulden (Finanzunternehmen)	0	0	0
2	3515	Einzahlungen aus Aufnahmen von Leasingverbindlichkeiten	0	0	0
<b>1</b>	<b>353</b>	<b>Einzahlungen infolge eines Kapitaltausches bei derivativen Finanzinstrumenten mit Grundgeschäft</b>	<b>0</b>	<b>0</b>	<b>0</b>
2	3530	Einzahlungen infolge eines Kapitaltausches bei derivativen Finanzinstrumenten mit Grundgeschäft	0	0	0
<b>1</b>	<b>355</b>	<b>Einzahlungen aus dem Abgang von Finanzinstrumenten</b>	<b>0</b>	<b>0</b>	<b>0</b>
2	3550	Einzahlungen aus dem Abgang von Finanzinstrumenten	0	0	0
<b>SU</b>	<b>35</b>	<b>Summe Einzahlungen aus der Finanzierungstätigkeit</b>	<b>0</b>	<b>0</b>	<b>0</b>
<b>1</b>	<b>361</b>	<b>Auszahlungen aus der Tilgung von Finanzschulden</b>	<b>0</b>	<b>0</b>	<b>0</b>
2	3611	Auszahlungen aus empfangenen Darlehen von öffentlichen Körperschaften und Rechtsträgern	0	0	0
2	3612	Auszahlungen aus empfangenen Darlehen von Beteiligungen	0	0	0
2	3613	Auszahlungen aus empfangenen Darlehen von Unternehmen und privaten Haushalten	0	0	0
2	3614	Auszahlungen aus Finanzschulden	0	0	0
2	3615	Auszahlungen aus Rückzahlungen von Leasingverbindlichkeiten	0	0	0
<b>1</b>	<b>363</b>	<b>Auszahlungen infolge eines Kapitaltausches bei derivativen Finanzinstrumenten mit Grundgeschäft</b>	<b>0</b>	<b>0</b>	<b>0</b>
2	3630	Auszahlungen infolge Kapitaltausches bei derivativen Finanzinstrumenten mit Grundgeschäft	0	0	0
<b>1</b>	<b>365</b>	<b>Auszahlungen für den Erwerb von Finanzinstrumenten</b>	<b>0</b>	<b>0</b>	<b>0</b>



MVAG Ebene	MVAG Code	Mittelverwendungs- und -aufbringungsgruppen (1. und 2. Ebene)	Voranschlag 2024 inkl. Nachtrag	rechtskräftiger VA 2024	Nachtrag 1 2024
2	3650	Auszahlungen für den Erwerb von Finanzinstrumenten	0	0	0
<b>SU</b>	<b>36</b>	<b>Summe Auszahlungen aus der Finanzierungstätigkeit</b>	<b>0</b>	<b>0</b>	<b>0</b>
<b>SA4</b>	<b>SA4</b>	<b>Saldo (4) Geldfluss aus der Finanzierungstätigkeit (35 - 36)</b>	<b>0</b>	<b>0</b>	<b>0</b>
<b>SA5</b>	<b>SA5</b>	<b>Saldo (5) Geldfluss aus der voranschlagswirksamen Gebarung (Saldo 3 + Saldo 4)</b>	<b>-754 600</b>	<b>-756 600</b>	<b>2 000</b>
<b>1</b>	<b>411</b>	<b>Einzahlungen aus nicht voranschlagswirksamen Forderungen</b>	<b>0</b>	<b>0</b>	<b>0</b>
2	4110	Einzahlungen aus nicht voranschlagswirksamen Forderungen	0	0	0
<b>1</b>	<b>412</b>	<b>Einzahlungen aus nicht voranschlagswirksamen Verbindlichkeiten</b>	<b>0</b>	<b>0</b>	<b>0</b>
2	4120	Einzahlungen aus nicht voranschlagswirksamen Verbindlichkeiten	0	0	0
<b>1</b>	<b>413</b>	<b>Einzahlungen aus der Aufnahme von zur Kassenstärkung eingegangenen Geldverbindlichkeiten (Barvorlagen)</b>	<b>0</b>	<b>0</b>	<b>0</b>
2	4130	Einzahlungen aus der Aufnahme von zur Kassenstärkung eingegangenen Geldverbindlichkeiten (Barvorlagen)	0	0	0
<b>SU</b>	<b>41</b>	<b>Summe Einzahlungen aus der nicht voranschlagswirksamen Gebarung</b>	<b>0</b>	<b>0</b>	<b>0</b>
<b>1</b>	<b>421</b>	<b>Auszahlungen aus nicht voranschlagswirksamen Forderungen</b>	<b>0</b>	<b>0</b>	<b>0</b>
2	4210	Auszahlungen aus nicht voranschlagswirksamen Forderungen	0	0	0
<b>1</b>	<b>422</b>	<b>Auszahlungen aus nicht voranschlagswirksamen Verbindlichkeiten</b>	<b>0</b>	<b>0</b>	<b>0</b>
2	4220	Auszahlungen aus nicht voranschlagswirksamen Verbindlichkeiten	0	0	0
<b>1</b>	<b>423</b>	<b>Auszahlungen zur Tilgung von zur Kassenstärkung eingegangenen Gelverbindlichkeitn (Barvorlage)</b>	<b>0</b>	<b>0</b>	<b>0</b>
2	4230	Auszahlungen zur Tilgung von zur Kassenstärkung eingegangenen Gelverbindlichkeitn (Barvorlage)	0	0	0
<b>SU</b>	<b>42</b>	<b>Summe Auszahlungen aus der nicht voranschlagswirksamen Gebarung</b>	<b>0</b>	<b>0</b>	<b>0</b>
<b>SA6</b>	<b>SA6</b>	<b>Saldo (6) Geldfluss aus der nicht voranschlagswirksamen Gebarung (41-42)</b>	<b>0</b>	<b>0</b>	<b>0</b>
<b>SA7</b>	<b>SA7</b>	<b>Saldo (7) Veränderung an Zahlungsmitteln (Saldo 5 + Saldo 6)</b>	<b>-754 600</b>	<b>-756 600</b>	<b>2 000</b>

**Ergebnisvoranschlag Bereichsbudget 1 - Öffentliche Ordnung und Sicherheit (Länder und Gemeinden)**

MVAG Ebene	MVAG Code	Mittelverwendungs- und -aufbringungsgruppen (1. und 2. Ebene)	Voranschlag 2024 inkl. Nachtrag	rechtskräftiger VA 2024	Nachtrag 1 2024
<b>1</b>	<b>211</b>	<b>Erträge aus der operativen Verwaltungstätigkeit</b>	<b>16 500</b>	<b>0</b>	<b>16 500</b>
2	2111	Erträge aus eigenen Abgaben	0	0	0
2	2112	Erträge aus Ertragsanteilen	0	0	0
2	2113	Erträge aus Gebühren	0	0	0
2	2114	Erträge aus Leistungen	0	0	0
2	2115	Erträge aus Besitz und wirtschaftlicher Tätigkeit	0	0	0
2	2116	Erträge aus Veräußerung und sonstiger Erträge	16 500	0	16 500
2	2117	Nicht finanzierungswirksame operative Erträge	0	0	0
<b>1</b>	<b>212</b>	<b>Erträge aus Transfers</b>	<b>63 600</b>	<b>63 600</b>	<b>0</b>
2	2121	Transferertrag von Trägern des öffentlichen Rechts	20 900	20 900	0
2	2122	Transferertrag von Beteiligungen	0	0	0
2	2123	Transferertrag von Unternehmen (mit Finanzunternehmen)	800	800	0
2	2124	Transferertrag von Haushalten und Organisationen ohne Erwerbscharakter	0	0	0
2	2125	Transferertrag vom Ausland	0	0	0
2	2126	Investitions- und Tilgungszuschüsse zwischen Unternehmungen und Betrieben der Gebietskörperschaft und der Gebietskörperschaft	0	0	0
2	2127	Nicht finanzwirksamer Transferertrag	41 900	41 900	0
<b>1</b>	<b>213</b>	<b>Finanzerträge</b>	<b>1 000</b>	<b>1 000</b>	<b>0</b>
2	2131	Erträge aus Zinsen	1 000	1 000	0
2	2132	Erträge aus Zinsen aus derivativen Finanzinstrumenten mit und ohne Grundgeschäft	0	0	0
2	2133	Erträge aus Gewinneinnahmen von marktbestimmten Betrieben	0	0	0
2	2134	Sonstige Finanzerträge	0	0	0
2	2135	Erträge aus Dividenden/Gewinnausschüttungen	0	0	0
2	2136	Sonstige nicht finanzierungswirksame Erträge	0	0	0
<b>SU</b>	<b>21</b>	<b>Summe Erträge</b>	<b>81 100</b>	<b>64 600</b>	<b>16 500</b>
<b>1</b>	<b>221</b>	<b>Personalaufwand</b>	<b>0</b>	<b>0</b>	<b>0</b>
2	2211	Personalaufwand (Bezüge, Nebengeb., Mehrleistungen)	0	0	0
2	2212	Gesetzlicher und freiwilliger Sozialaufwand	0	0	0
2	2213	Sonstiger Personalaufwand	0	0	0
2	2214	Nicht finanzierungswirksamer Personalaufwand	0	0	0
<b>1</b>	<b>222</b>	<b>Sachaufwand</b>	<b>143 900</b>	<b>127 500</b>	<b>16 400</b>
2	2221	Gebrauchs- und Verbrauchsgüter, Handelswaren	17 900	5 000	12 900
2	2222	Verwaltungs- und Betriebsaufwand	27 500	27 500	0
2	2223	Leasing- und Mietaufwand	0	0	0
2	2224	Instandhaltung	20 500	17 000	3 500
2	2225	Sonstiger Sachaufwand	19 400	19 400	0



MVAG Ebene	MVAG Code	Mittelverwendungs- und -aufbringungsgruppen (1. und 2. Ebene)	Voranschlag 2024 inkl. Nachtrag	rechtskräftiger VA 2024	Nachtrag 1 2024
2	2226	Nicht finanzierungswirksamer Sachaufwand	58 600	58 600	0
<b>1</b>	<b>223</b>	<b>Transferaufwand</b>	<b>4 000</b>	<b>4 000</b>	<b>0</b>
2	2231	Transferaufwand an Träger des öffentlichen Rechts	0	0	0
2	2232	Transferaufwand an Beteiligungen	0	0	0
2	2233	Transferaufwand an Unternehmen (mit Finanzunternehmen)	0	0	0
2	2234	Transferaufwand an Haushalte und Organisationen ohne Erwerbscharakter	4 000	4 000	0
2	2235	Transferaufwand an das Ausland	0	0	0
2	2236	Investitions- und Tilgungszuschüsse zwischen Unternehmungen und Betrieben der Gebietskörperschaft und der Gebietskörperschaft	0	0	0
2	2237	Nicht finanzierungswirksamer Transferaufwand	0	0	0
<b>1</b>	<b>224</b>	<b>Finanzaufwand</b>	<b>0</b>	<b>0</b>	<b>0</b>
2	2241	Aufwendungen für Zinsen	0	0	0
2	2242	Zinsen und sonstige Aufwendungen aus derivativen Finanzinstrumenten mit und ohne Grundgeschäft	0	0	0
2	2243	Gewinnentnahmen von Unternehmungen und marktbestimmten Betrieben der Gebietskörperschaft (innerhalb der Gebietskörperschaft)	0	0	0
2	2244	Sonstiger Finanzaufwand	0	0	0
2	2245	Nicht finanzierungswirksamer Finanzaufwand	0	0	0
<b>SU</b>	<b>22</b>	<b>Summe Aufwendungen</b>	<b>147 900</b>	<b>131 500</b>	<b>16 400</b>
<b>SA0</b>	<b>SA0</b>	<b>Saldo (0) Nettoergebnis (21 - 22)</b>	<b>-66 800</b>	<b>-66 900</b>	<b>100</b>
<b>1</b>	<b>230</b>	<b>Entnahmen von Haushaltsrücklagen</b>	<b>0</b>	<b>0</b>	<b>0</b>
2	2301	Entnahmen von Haushaltsrücklagen	0	0	0
<b>1</b>	<b>240</b>	<b>Zuweisungen an Haushaltsrücklagen</b>	<b>0</b>	<b>0</b>	<b>0</b>
2	2401	Zuweisungen an Haushaltsrücklagen	0	0	0
<b>SA01</b>	<b>SA01</b>	<b>Saldo (01) Haushaltsrücklagen (230 - 240)</b>	<b>0</b>	<b>0</b>	<b>0</b>
<b>SA00</b>	<b>SA00</b>	<b>Saldo (00) Nettoergebnis nach Haushaltsrücklagen (Saldo 0 + Saldo 01)</b>	<b>-66 800</b>	<b>-66 900</b>	<b>100</b>

**Finanzierungsvoranschlag Bereichsbudget 1 - Öffentliche Ordnung und Sicherheit (Länder und Gemeinden)**

MVAG Ebene	MVAG Code	Mittelverwendungs- und -aufbringungsgruppen (1. und 2. Ebene)	Voranschlag 2024 inkl. Nachtrag	rechtskräftiger VA 2024	Nachtrag 1 2024
<b>1</b>	<b>311</b>	<b>Einzahlungen aus operativer Verwaltungstätigkeit</b>	<b>0</b>	<b>0</b>	<b>0</b>
2	3111	Einzahlungen aus eigenen Abgaben	0	0	0
2	3112	Einzahlungen aus Ertragsanteilen	0	0	0
2	3113	Einzahlungen aus Gebühren	0	0	0
2	3114	Einzahlungen aus Leistungen	0	0	0
2	3115	Einzahlungen aus Besitz und wirtschaftlicher Tätigkeiten	0	0	0
2	3116	Einzahlungen aus Veräußerung von geringwertigen Wirtschaftsgütern (GWG) und sonstige Einzahlungen	0	0	0
<b>1</b>	<b>312</b>	<b>Einzahlungen aus Transfers</b>	<b>21 700</b>	<b>21 700</b>	<b>0</b>
2	3121	Transferzahlungen von Trägern des öffentlichen Rechts	20 900	20 900	0
2	3122	Transferzahlungen von Beteiligungen	0	0	0
2	3123	Transferzahlungen von Unternehmen (inkl. Finanzunternehmen)	800	800	0
2	3124	Transferzahlungen von Haushalten und Organisationen ohne Erwerbscharakter	0	0	0
2	3125	Transferzahlungen vom Ausland	0	0	0
2	3126	Investitions- und Tilgungszuschüsse zwischen Unternehmungen und Betrieben der Gebietskörperschaft und der Gebietskörperschaft	0	0	0
<b>1</b>	<b>313</b>	<b>Einzahlungen aus Finanzerträgen</b>	<b>1 000</b>	<b>1 000</b>	<b>0</b>
2	3131	Einzahlungen aus Zinserträgen	1 000	1 000	0
2	3132	Einzahlungen aus Zinsen aus derivativen Finanzinstrumenten mit und ohne Grundgeschäft	0	0	0
2	3133	Einzahlungen aus Gewinnentnahmen von marktbestimmten Betrieben	0	0	0
2	3134	Sonstige Einzahlungen aus Finanzerträgen	0	0	0
2	3135	Einzahlungen aus Dividenden/Gewinnausschüttungen	0	0	0
<b>SU</b>	<b>31</b>	<b>Summe Einzahlungen operative Gebarung</b>	<b>22 700</b>	<b>22 700</b>	<b>0</b>
<b>1</b>	<b>321</b>	<b>Auszahlungen aus Personalaufwand</b>	<b>0</b>	<b>0</b>	<b>0</b>
2	3211	Auszahlungen für Personalaufwand (Bezüge, Nebengebühren- und Mehrleistungsvergütungen)	0	0	0
2	3212	Auszahlungen für gesetzliche und freiwillige Sozialaufwendungen	0	0	0
2	3213	Auszahlungen aus sonstigem Personalaufwand	0	0	0
<b>1</b>	<b>322</b>	<b>Auszahlungen aus Sachaufwand</b>	<b>85 300</b>	<b>68 900</b>	<b>16 400</b>
2	3221	Auszahlungen für Gebrauchs- und Verbrauchsgüter, Handelswaren	17 900	5 000	12 900
2	3222	Auszahlungen für Verwaltungs- und Betriebsaufwand	27 500	27 500	0
2	3223	Auszahlungen für Leasing- und Mietaufwand	0	0	0
2	3224	Auszahlungen für Instandhaltung	20 500	17 000	3 500
2	3225	Sonstige Auszahlungen aus Sachaufwand	19 400	19 400	0
2	3226	Auszahlungen aus der Inanspruchnahme von Haftungen	0	0	0
<b>1</b>	<b>323</b>	<b>Auszahlungen aus Transfers</b>	<b>4 000</b>	<b>4 000</b>	<b>0</b>
2	3231	Transferzahlungen an Träger des öffentlichen Rechts	0	0	0
2	3232	Transferzahlungen an Beteiligungen	0	0	0



MVAG Ebene	MVAG Code	Mittelverwendungs- und -aufbringungsgruppen (1. und 2. Ebene)	Voranschlag 2024 inkl. Nachtrag	rechtskräftiger VA 2024	Nachtrag 1 2024
2	3233	Transferzahlungen an Unternehmen (inkl. Finanzunternehmen)	0	0	0
2	3234	Transferzahlungen an Haushalte und Organisationen ohne Erwerbscharakter	4 000	4 000	0
2	3235	Transferzahlungen an das Ausland	0	0	0
2	3236	Investitions- und Tilgungszuschüsse zwischen Unternehmungen und Betrieben der Gebietskörperschaft und der Gebietskörperschaft	0	0	0
<b>1</b>	<b>324</b>	<b>Auszahlungen aus Finanzaufwand</b>	<b>0</b>	<b>0</b>	<b>0</b>
2	3241	Auszahlungen für Zinsen	0	0	0
2	3242	Auszahlungen für Zinsen aus derivativen Finanzinstrumente mit und ohne Grundgeschäft	0	0	0
2	3243	Auszahlungen aus Gewinnentnahmen von marktbestimmten Betrieben	0	0	0
2	3244	Sonstige Auszahlungen aus Finanzaufwendungen	0	0	0
<b>SU</b>	<b>32</b>	<b>Summe Auszahlungen operative Gebarung</b>	<b>89 300</b>	<b>72 900</b>	<b>16 400</b>
<b>SA1</b>	<b>SA1</b>	<b>Saldo (1) Geldfluss aus der operativen Gebarung (31 - 32)</b>	<b>-66 600</b>	<b>-50 200</b>	<b>-16 400</b>
<b>1</b>	<b>331</b>	<b>Einzahlungen aus der Investitionstätigkeit</b>	<b>16 500</b>	<b>0</b>	<b>16 500</b>
2	3311	Einzahlungen aus der Veräußerung von immateriellem Vermögen	0	0	0
2	3312	Einzahlungen aus der Veräußerung von Grundstücken und Grundstückseinrichtungen	0	0	0
2	3313	Einzahlungen aus der Veräußerung von Gebäuden und Bauten	0	0	0
2	3314	Einzahlungen aus der Veräußerung von technischen Anlagen, Fahrzeugen und Maschinen	16 500	0	16 500
2	3315	Einzahlungen aus der Veräußerung von Amts-, Betriebs- und Geschäftsausstattung	0	0	0
2	3316	Einzahlungen aus der Veräußerung von Kulturgütern	0	0	0
2	3317	Einzahlungen aus der Veräußerung von Beteiligungen	0	0	0
2	3318	Einzahlungen aus der Veräußerung von kofinanzierten Schutzbauten	0	0	0
<b>1</b>	<b>332</b>	<b>Einzahlungen aus der Rückzahlung von Darlehen sowie gewährten Vorschüssen</b>	<b>0</b>	<b>0</b>	<b>0</b>
2	3321	Einzahlungen aus Darlehen an Träger des öffentlichen Rechts	0	0	0
2	3322	Einzahlungen aus Darlehen an Beteiligungen	0	0	0
2	3323	Einzahlungen aus Darlehen an Unternehmen und Haushalte	0	0	0
2	3325	Einzahlungen aus Vorschüssen und Anzahlungen	0	0	0
<b>1</b>	<b>333</b>	<b>Einzahlungen aus Kapitaltransfers</b>	<b>128 500</b>	<b>117 000</b>	<b>11 500</b>
2	3331	Kapitaltransferzahlungen von Trägern des öffentlichen Rechts	128 500	117 000	11 500
2	3332	Kapitaltransferzahlungen von Beteiligungen	0	0	0
2	3333	Kapitaltransferzahlungen von Unternehmen	0	0	0
2	3334	Kapitaltransferzahlungen von Haushalten und Organisationen ohne Erwerbscharakter	0	0	0
2	3335	Kapitaltransferzahlungen vom Ausland	0	0	0
<b>SU</b>	<b>33</b>	<b>Summe Einzahlungen investive Gebarung</b>	<b>145 000</b>	<b>117 000</b>	<b>28 000</b>
<b>1</b>	<b>341</b>	<b>Auszahlungen aus der Investitionstätigkeit</b>	<b>199 700</b>	<b>169 200</b>	<b>30 500</b>
2	3411	Auszahlungen für den Erwerb von immateriellem Vermögen	0	0	0
2	3412	Auszahlungen für den Erwerb von Grundstücken und Grundstückseinrichtungen	0	0	0
2	3413	Auszahlungen für den Erwerb von Gebäuden und Bauten	0	0	0
2	3414	Auszahlungen für den Erwerb von technischen Anlagen, Fahrzeugen und Maschinen	169 200	169 200	0



MVAG Ebene	MVAG Code	Mittelverwendungs- und -aufbringungsgruppen (1. und 2. Ebene)	Voranschlag 2024 inkl. Nachtrag	rechtskräftiger VA 2024	Nachtrag 1 2024
2	3415	Auszahlungen für den Erwerb von Amts-, Betriebs- und Geschäftsausstattung	30 500	0	30 500
2	3416	Auszahlungen für den Erwerb von Kulturgütern	0	0	0
2	3417	Auszahlungen für den Erwerb von Beteiligungen	0	0	0
2	3418	Auszahlungen für den Erwerb von kofinanzierten Schutzbauten	0	0	0
<b>1</b>	<b>342</b>	<b>Auszahlungen aus der Gewährung von Darlehen sowie gewährten Vorschüssen</b>	<b>0</b>	<b>0</b>	<b>0</b>
2	3421	Auszahlungen von Darlehen an Träger des öffentlichen Rechts	0	0	0
2	3422	Auszahlungen von Darlehen an Beteiligungen	0	0	0
2	3423	Auszahlungen von Darlehen an Unternehmen und Haushalte	0	0	0
2	3425	Auszahlungen von Vorschüssen und Anzahlungen	0	0	0
<b>1</b>	<b>343</b>	<b>Auszahlungen aus Kapitaltransfers</b>	<b>0</b>	<b>0</b>	<b>0</b>
2	3431	Kapitaltransferzahlungen an Träger des öffentlichen Rechts	0	0	0
2	3432	Kapitaltransferzahlungen an Beteiligungen	0	0	0
2	3433	Kapitaltransferzahlungen an Unternehmen (Finanzunternehmen)	0	0	0
2	3434	Kapitaltransferzahlungen an Haushalte und Organisationen ohne Erwerbscharakter	0	0	0
2	3435	Kapitaltransferzahlungen an das Ausland	0	0	0
<b>SU</b>	<b>34</b>	<b>Summe Auszahlungen investive Gebarung</b>	<b>199 700</b>	<b>169 200</b>	<b>30 500</b>
<b>SA2</b>	<b>SA2</b>	<b>Saldo (2) Geldfluss aus der investiven Gebarung (33 – 34)</b>	<b>-54 700</b>	<b>-52 200</b>	<b>-2 500</b>
<b>SA3</b>	<b>SA3</b>	<b>Saldo (3) Nettofinanzierungssaldo (Saldo 1+ Saldo 2)</b>	<b>-121 300</b>	<b>-102 400</b>	<b>-18 900</b>
<b>1</b>	<b>351</b>	<b>Einzahlungen aus der Aufnahme von Finanzschulden</b>	<b>0</b>	<b>0</b>	<b>0</b>
2	3511	Einzahlungen aus empfangenen Darlehen von öffentlichen Körperschaften und Rechtsträgern	0	0	0
2	3512	Einzahlungen aus empfangenen Darlehen von Beteiligungen	0	0	0
2	3513	Einzahlungen aus empfangenen Darlehen von Unternehmen und privaten Haushalten	0	0	0
2	3514	Einzahlungen aus Finanzschulden (Finanzunternehmen)	0	0	0
2	3515	Einzahlungen aus Aufnahmen von Leasingverbindlichkeiten	0	0	0
<b>1</b>	<b>353</b>	<b>Einzahlungen infolge eines Kapitaltausches bei derivativen Finanzinstrumenten mit Grundgeschäft</b>	<b>0</b>	<b>0</b>	<b>0</b>
2	3530	Einzahlungen infolge eines Kapitaltausches bei derivativen Finanzinstrumenten mit Grundgeschäft	0	0	0
<b>1</b>	<b>355</b>	<b>Einzahlungen aus dem Abgang von Finanzinstrumenten</b>	<b>0</b>	<b>0</b>	<b>0</b>
2	3550	Einzahlungen aus dem Abgang von Finanzinstrumenten	0	0	0
<b>SU</b>	<b>35</b>	<b>Summe Einzahlungen aus der Finanzierungstätigkeit</b>	<b>0</b>	<b>0</b>	<b>0</b>
<b>1</b>	<b>361</b>	<b>Auszahlungen aus der Tilgung von Finanzschulden</b>	<b>0</b>	<b>0</b>	<b>0</b>
2	3611	Auszahlungen aus empfangenen Darlehen von öffentlichen Körperschaften und Rechtsträgern	0	0	0
2	3612	Auszahlungen aus empfangenen Darlehen von Beteiligungen	0	0	0
2	3613	Auszahlungen aus empfangenen Darlehen von Unternehmen und privaten Haushalten	0	0	0
2	3614	Auszahlungen aus Finanzschulden	0	0	0
2	3615	Auszahlungen aus Rückzahlungen von Leasingverbindlichkeiten	0	0	0
<b>1</b>	<b>363</b>	<b>Auszahlungen infolge eines Kapitaltausches bei derivativen Finanzinstrumenten mit Grundgeschäft</b>	<b>0</b>	<b>0</b>	<b>0</b>
2	3630	Auszahlungen infolge Kapitaltausches bei derivativen Finanzinstrumenten mit Grundgeschäft	0	0	0
<b>1</b>	<b>365</b>	<b>Auszahlungen für den Erwerb von Finanzinstrumenten</b>	<b>0</b>	<b>0</b>	<b>0</b>



MVAG Ebene	MVAG Code	Mittelverwendungs- und -aufbringungsgruppen (1. und 2. Ebene)	Voranschlag 2024 inkl. Nachtrag	rechtskräftiger VA 2024	Nachtrag 1 2024
2	3650	Auszahlungen für den Erwerb von Finanzinstrumenten	0	0	0
<b>SU</b>	<b>36</b>	<b>Summe Auszahlungen aus der Finanzierungstätigkeit</b>	<b>0</b>	<b>0</b>	<b>0</b>
<b>SA4</b>	<b>SA4</b>	<b>Saldo (4) Geldfluss aus der Finanzierungstätigkeit (35 - 36)</b>	<b>0</b>	<b>0</b>	<b>0</b>
<b>SA5</b>	<b>SA5</b>	<b>Saldo (5) Geldfluss aus der voranschlagswirksamen Gebarung (Saldo 3 + Saldo 4)</b>	<b>-121 300</b>	<b>-102 400</b>	<b>-18 900</b>
<b>1</b>	<b>411</b>	<b>Einzahlungen aus nicht voranschlagswirksamen Forderungen</b>	<b>0</b>	<b>0</b>	<b>0</b>
2	4110	Einzahlungen aus nicht voranschlagswirksamen Forderungen	0	0	0
<b>1</b>	<b>412</b>	<b>Einzahlungen aus nicht voranschlagswirksamen Verbindlichkeiten</b>	<b>0</b>	<b>0</b>	<b>0</b>
2	4120	Einzahlungen aus nicht voranschlagswirksamen Verbindlichkeiten	0	0	0
<b>1</b>	<b>413</b>	<b>Einzahlungen aus der Aufnahme von zur Kassenstärkung eingegangenen Geldverbindlichkeiten (Barvorlagen)</b>	<b>0</b>	<b>0</b>	<b>0</b>
2	4130	Einzahlungen aus der Aufnahme von zur Kassenstärkung eingegangenen Geldverbindlichkeiten (Barvorlagen)	0	0	0
<b>SU</b>	<b>41</b>	<b>Summe Einzahlungen aus der nicht voranschlagswirksamen Gebarung</b>	<b>0</b>	<b>0</b>	<b>0</b>
<b>1</b>	<b>421</b>	<b>Auszahlungen aus nicht voranschlagswirksamen Forderungen</b>	<b>0</b>	<b>0</b>	<b>0</b>
2	4210	Auszahlungen aus nicht voranschlagswirksamen Forderungen	0	0	0
<b>1</b>	<b>422</b>	<b>Auszahlungen aus nicht voranschlagswirksamen Verbindlichkeiten</b>	<b>0</b>	<b>0</b>	<b>0</b>
2	4220	Auszahlungen aus nicht voranschlagswirksamen Verbindlichkeiten	0	0	0
<b>1</b>	<b>423</b>	<b>Auszahlungen zur Tilgung von zur Kassenstärkung eingegangenen Gelverbindlichkeitn (Barvorlage)</b>	<b>0</b>	<b>0</b>	<b>0</b>
2	4230	Auszahlungen zur Tilgung von zur Kassenstärkung eingegangenen Gelverbindlichkeitn (Barvorlage)	0	0	0
<b>SU</b>	<b>42</b>	<b>Summe Auszahlungen aus der nicht voranschlagswirksamen Gebarung</b>	<b>0</b>	<b>0</b>	<b>0</b>
<b>SA6</b>	<b>SA6</b>	<b>Saldo (6) Geldfluss aus der nicht voranschlagswirksamen Gebarung (41-42)</b>	<b>0</b>	<b>0</b>	<b>0</b>
<b>SA7</b>	<b>SA7</b>	<b>Saldo (7) Veränderung an Zahlungsmitteln (Saldo 5 + Saldo 6)</b>	<b>-121 300</b>	<b>-102 400</b>	<b>-18 900</b>



**Ergebnisvoranschlag Bereichsbudget 2 - Unterricht, Erziehung, Sport und Wissenschaft (Länder und Gemeinden)**

MVAG Ebene	MVAG Code	Mittelverwendungs- und -aufbringungsgruppen (1. und 2. Ebene)	Voranschlag 2024 inkl. Nachtrag	rechtskräftiger VA 2024	Nachtrag 1 2024
<b>1</b>	<b>211</b>	<b>Erträge aus der operativen Verwaltungstätigkeit</b>	<b>57 400</b>	<b>45 600</b>	<b>11 800</b>
2	2111	Erträge aus eigenen Abgaben	0	0	0
2	2112	Erträge aus Ertragsanteilen	0	0	0
2	2113	Erträge aus Gebühren	0	0	0
2	2114	Erträge aus Leistungen	37 800	26 000	11 800
2	2115	Erträge aus Besitz und wirtschaftlicher Tätigkeit	0	0	0
2	2116	Erträge aus Veräußerung und sonstiger Erträge	0	0	0
2	2117	Nicht finanzierungswirksame operative Erträge	19 600	19 600	0
<b>1</b>	<b>212</b>	<b>Erträge aus Transfers</b>	<b>181 800</b>	<b>181 800</b>	<b>0</b>
2	2121	Transferertrag von Trägern des öffentlichen Rechts	126 600	126 600	0
2	2122	Transferertrag von Beteiligungen	0	0	0
2	2123	Transferertrag von Unternehmen (mit Finanzunternehmen)	7 800	7 800	0
2	2124	Transferertrag von Haushalten und Organisationen ohne Erwerbscharakter	0	0	0
2	2125	Transferertrag vom Ausland	0	0	0
2	2126	Investitions- und Tilgungszuschüsse zwischen Unternehmungen und Betrieben der Gebietskörperschaft und der Gebietskörperschaft	0	0	0
2	2127	Nicht finanzwirksamer Transferertrag	47 400	47 400	0
<b>1</b>	<b>213</b>	<b>Finanzerträge</b>	<b>0</b>	<b>0</b>	<b>0</b>
2	2131	Erträge aus Zinsen	0	0	0
2	2132	Erträge aus Zinsen aus derivativen Finanzinstrumenten mit und ohne Grundgeschäft	0	0	0
2	2133	Erträge aus Gewinneinnahmen von marktbestimmten Betrieben	0	0	0
2	2134	Sonstige Finanzerträge	0	0	0
2	2135	Erträge aus Dividenden/Gewinnausschüttungen	0	0	0
2	2136	Sonstige nicht finanzierungswirksame Erträge	0	0	0
<b>SU</b>	<b>21</b>	<b>Summe Erträge</b>	<b>239 200</b>	<b>227 400</b>	<b>11 800</b>
<b>1</b>	<b>221</b>	<b>Personalaufwand</b>	<b>23 500</b>	<b>23 500</b>	<b>0</b>
2	2211	Personalaufwand (Bezüge, Nebengeb., Mehrleistungen)	20 300	20 300	0
2	2212	Gesetzlicher und freiwilliger Sozialaufwand	3 200	3 200	0
2	2213	Sonstiger Personalaufwand	0	0	0
2	2214	Nicht finanzierungswirksamer Personalaufwand	0	0	0
<b>1</b>	<b>222</b>	<b>Sachaufwand</b>	<b>446 700</b>	<b>422 400</b>	<b>24 300</b>
2	2221	Gebrauchs- und Verbrauchsgüter, Handelswaren	11 300	8 100	3 200
2	2222	Verwaltungs- und Betriebsaufwand	50 400	49 400	1 000
2	2223	Leasing- und Mietaufwand	1 000	1 000	0
2	2224	Instandhaltung	8 000	8 000	0
2	2225	Sonstiger Sachaufwand	328 300	308 200	20 100



MVAG Ebene	MVAG Code	Mittelverwendungs- und -aufbringungsgruppen (1. und 2. Ebene)	Voranschlag 2024 inkl. Nachtrag	rechtskräftiger VA 2024	Nachtrag 1 2024
2	2226	Nicht finanzierungswirksamer Sachaufwand	47 700	47 700	0
<b>1</b>	<b>223</b>	<b>Transferaufwand</b>	<b>143 200</b>	<b>145 100</b>	<b>-1 900</b>
2	2231	Transferaufwand an Träger des öffentlichen Rechts	140 000	140 000	0
2	2232	Transferaufwand an Beteiligungen	0	0	0
2	2233	Transferaufwand an Unternehmen (mit Finanzunternehmen)	0	0	0
2	2234	Transferaufwand an Haushalte und Organisationen ohne Erwerbscharakter	3 200	5 100	-1 900
2	2235	Transferaufwand an das Ausland	0	0	0
2	2236	Investitions- und Tilgungszuschüsse zwischen Unternehmungen und Betrieben der Gebietskörperschaft und der Gebietskörperschaft	0	0	0
2	2237	Nicht finanzierungswirksamer Transferaufwand	0	0	0
<b>1</b>	<b>224</b>	<b>Finanzaufwand</b>	<b>0</b>	<b>0</b>	<b>0</b>
2	2241	Aufwendungen für Zinsen	0	0	0
2	2242	Zinsen und sonstige Aufwendungen aus derivativen Finanzinstrumenten mit und ohne Grundgeschäft	0	0	0
2	2243	Gewinnentnahmen von Unternehmungen und marktbestimmten Betrieben der Gebietskörperschaft (innerhalb der Gebietskörperschaft)	0	0	0
2	2244	Sonstiger Finanzaufwand	0	0	0
2	2245	Nicht finanzierungswirksamer Finanzaufwand	0	0	0
<b>SU</b>	<b>22</b>	<b>Summe Aufwendungen</b>	<b>613 400</b>	<b>591 000</b>	<b>22 400</b>
<b>SA0</b>	<b>SA0</b>	<b>Saldo (0) Nettoergebnis (21 - 22)</b>	<b>-374 200</b>	<b>-363 600</b>	<b>-10 600</b>
<b>1</b>	<b>230</b>	<b>Entnahmen von Haushaltsrücklagen</b>	<b>0</b>	<b>0</b>	<b>0</b>
2	2301	Entnahmen von Haushaltsrücklagen	0	0	0
<b>1</b>	<b>240</b>	<b>Zuweisungen an Haushaltsrücklagen</b>	<b>0</b>	<b>0</b>	<b>0</b>
2	2401	Zuweisungen an Haushaltsrücklagen	0	0	0
<b>SA01</b>	<b>SA01</b>	<b>Saldo (01) Haushaltsrücklagen (230 - 240)</b>	<b>0</b>	<b>0</b>	<b>0</b>
<b>SA00</b>	<b>SA00</b>	<b>Saldo (00) Nettoergebnis nach Haushaltsrücklagen (Saldo 0 + Saldo 01)</b>	<b>-374 200</b>	<b>-363 600</b>	<b>-10 600</b>

**Finanzierungsvoranschlag Bereichsbudget 2 - Unterricht, Erziehung, Sport und Wissenschaft (Länder und Gemeinden)**

MVAG Ebene	MVAG Code	Mittelverwendungs- und -aufbringungsgruppen (1. und 2. Ebene)	Voranschlag 2024 inkl. Nachtrag	rechtskräftiger VA 2024	Nachtrag 1 2024
<b>1</b>	<b>311</b>	<b>Einzahlungen aus operativer Verwaltungstätigkeit</b>	<b>37 800</b>	<b>26 000</b>	<b>11 800</b>
2	3111	Einzahlungen aus eigenen Abgaben	0	0	0
2	3112	Einzahlungen aus Ertragsanteilen	0	0	0
2	3113	Einzahlungen aus Gebühren	0	0	0
2	3114	Einzahlungen aus Leistungen	37 800	26 000	11 800
2	3115	Einzahlungen aus Besitz und wirtschaftlicher Tätigkeiten	0	0	0
2	3116	Einzahlungen aus Veräußerung von geringwertigen Wirtschaftsgütern (GWG) und sonstige Einzahlungen	0	0	0
<b>1</b>	<b>312</b>	<b>Einzahlungen aus Transfers</b>	<b>134 400</b>	<b>134 400</b>	<b>0</b>
2	3121	Transferzahlungen von Trägern des öffentlichen Rechts	126 600	126 600	0
2	3122	Transferzahlungen von Beteiligungen	0	0	0
2	3123	Transferzahlungen von Unternehmen (inkl. Finanzunternehmen)	7 800	7 800	0
2	3124	Transferzahlungen von Haushalten und Organisationen ohne Erwerbscharakter	0	0	0
2	3125	Transferzahlungen vom Ausland	0	0	0
2	3126	Investitions- und Tilgungszuschüsse zwischen Unternehmungen und Betrieben der Gebietskörperschaft und der Gebietskörperschaft	0	0	0
<b>1</b>	<b>313</b>	<b>Einzahlungen aus Finanzerträgen</b>	<b>0</b>	<b>0</b>	<b>0</b>
2	3131	Einzahlungen aus Zinserträgen	0	0	0
2	3132	Einzahlungen aus Zinsen aus derivativen Finanzinstrumenten mit und ohne Grundgeschäft	0	0	0
2	3133	Einzahlungen aus Gewinnentnahmen von marktbestimmten Betrieben	0	0	0
2	3134	Sonstige Einzahlungen aus Finanzerträgen	0	0	0
2	3135	Einzahlungen aus Dividenden/Gewinnausschüttungen	0	0	0
<b>SU</b>	<b>31</b>	<b>Summe Einzahlungen operative Gebarung</b>	<b>172 200</b>	<b>160 400</b>	<b>11 800</b>
<b>1</b>	<b>321</b>	<b>Auszahlungen aus Personalaufwand</b>	<b>23 500</b>	<b>23 500</b>	<b>0</b>
2	3211	Auszahlungen für Personalaufwand (Bezüge, Nebengebühren- und Mehrleistungsvergütungen)	20 300	20 300	0
2	3212	Auszahlungen für gesetzliche und freiwillige Sozialaufwendungen	3 200	3 200	0
2	3213	Auszahlungen aus sonstigem Personalaufwand	0	0	0
<b>1</b>	<b>322</b>	<b>Auszahlungen aus Sachaufwand</b>	<b>399 000</b>	<b>374 700</b>	<b>24 300</b>
2	3221	Auszahlungen für Gebrauchs- und Verbrauchsgüter, Handelswaren	11 300	8 100	3 200
2	3222	Auszahlungen für Verwaltungs- und Betriebsaufwand	50 400	49 400	1 000
2	3223	Auszahlungen für Leasing- und Mietaufwand	1 000	1 000	0
2	3224	Auszahlungen für Instandhaltung	8 000	8 000	0
2	3225	Sonstige Auszahlungen aus Sachaufwand	328 300	308 200	20 100
2	3226	Auszahlungen aus der Inanspruchnahme von Haftungen	0	0	0
<b>1</b>	<b>323</b>	<b>Auszahlungen aus Transfers</b>	<b>143 200</b>	<b>145 100</b>	<b>-1 900</b>
2	3231	Transferzahlungen an Träger des öffentlichen Rechts	140 000	140 000	0
2	3232	Transferzahlungen an Beteiligungen	0	0	0



MVAG Ebene	MVAG Code	Mittelverwendungs- und -aufbringungsgruppen (1. und 2. Ebene)	Voranschlag 2024 inkl. Nachtrag	rechtskräftiger VA 2024	Nachtrag 1 2024
2	3233	Transferzahlungen an Unternehmen (inkl. Finanzunternehmen)	0	0	0
2	3234	Transferzahlungen an Haushalte und Organisationen ohne Erwerbscharakter	3 200	5 100	-1 900
2	3235	Transferzahlungen an das Ausland	0	0	0
2	3236	Investitions- und Tilgungszuschüsse zwischen Unternehmungen und Betrieben der Gebietskörperschaft und der Gebietskörperschaft	0	0	0
<b>1</b>	<b>324</b>	<b>Auszahlungen aus Finanzaufwand</b>	<b>0</b>	<b>0</b>	<b>0</b>
2	3241	Auszahlungen für Zinsen	0	0	0
2	3242	Auszahlungen für Zinsen aus derivativen Finanzinstrumente mit und ohne Grundgeschäft	0	0	0
2	3243	Auszahlungen aus Gewinnentnahmen von marktbestimmten Betrieben	0	0	0
2	3244	Sonstige Auszahlungen aus Finanzaufwendungen	0	0	0
<b>SU</b>	<b>32</b>	<b>Summe Auszahlungen operative Gebarung</b>	<b>565 700</b>	<b>543 300</b>	<b>22 400</b>
<b>SA1</b>	<b>SA1</b>	<b>Saldo (1) Geldfluss aus der operativen Gebarung (31 - 32)</b>	<b>-393 500</b>	<b>-382 900</b>	<b>-10 600</b>
<b>1</b>	<b>331</b>	<b>Einzahlungen aus der Investitionstätigkeit</b>	<b>0</b>	<b>0</b>	<b>0</b>
2	3311	Einzahlungen aus der Veräußerung von immateriellem Vermögen	0	0	0
2	3312	Einzahlungen aus der Veräußerung von Grundstücken und Grundstückseinrichtungen	0	0	0
2	3313	Einzahlungen aus der Veräußerung von Gebäuden und Bauten	0	0	0
2	3314	Einzahlungen aus der Veräußerung von technischen Anlagen, Fahrzeugen und Maschinen	0	0	0
2	3315	Einzahlungen aus der Veräußerung von Amts-, Betriebs- und Geschäftsausstattung	0	0	0
2	3316	Einzahlungen aus der Veräußerung von Kulturgütern	0	0	0
2	3317	Einzahlungen aus der Veräußerung von Beteiligungen	0	0	0
2	3318	Einzahlungen aus der Veräußerung von kofinanzierten Schutzbauten	0	0	0
<b>1</b>	<b>332</b>	<b>Einzahlungen aus der Rückzahlung von Darlehen sowie gewährten Vorschüssen</b>	<b>0</b>	<b>0</b>	<b>0</b>
2	3321	Einzahlungen aus Darlehen an Träger des öffentlichen Rechts	0	0	0
2	3322	Einzahlungen aus Darlehen an Beteiligungen	0	0	0
2	3323	Einzahlungen aus Darlehen an Unternehmen und Haushalte	0	0	0
2	3325	Einzahlungen aus Vorschüssen und Anzahlungen	0	0	0
<b>1</b>	<b>333</b>	<b>Einzahlungen aus Kapitaltransfers</b>	<b>23 000</b>	<b>0</b>	<b>23 000</b>
2	3331	Kapitaltransferzahlungen von Trägern des öffentlichen Rechts	23 000	0	23 000
2	3332	Kapitaltransferzahlungen von Beteiligungen	0	0	0
2	3333	Kapitaltransferzahlungen von Unternehmen	0	0	0
2	3334	Kapitaltransferzahlungen von Haushalten und Organisationen ohne Erwerbscharakter	0	0	0
2	3335	Kapitaltransferzahlungen vom Ausland	0	0	0
<b>SU</b>	<b>33</b>	<b>Summe Einzahlungen investive Gebarung</b>	<b>23 000</b>	<b>0</b>	<b>23 000</b>
<b>1</b>	<b>341</b>	<b>Auszahlungen aus der Investitionstätigkeit</b>	<b>45 800</b>	<b>6 300</b>	<b>39 500</b>
2	3411	Auszahlungen für den Erwerb von immateriellem Vermögen	0	0	0
2	3412	Auszahlungen für den Erwerb von Grundstücken und Grundstückseinrichtungen	0	0	0
2	3413	Auszahlungen für den Erwerb von Gebäuden und Bauten	6 000	2 000	4 000
2	3414	Auszahlungen für den Erwerb von technischen Anlagen, Fahrzeugen und Maschinen	0	0	0



MVAG Ebene	MVAG Code	Mittelverwendungs- und -aufbringungsgruppen (1. und 2. Ebene)	Voranschlag 2024 inkl. Nachtrag	rechtskräftiger VA 2024	Nachtrag 1 2024
2	3415	Auszahlungen für den Erwerb von Amts-, Betriebs- und Geschäftsausstattung	39 800	4 300	35 500
2	3416	Auszahlungen für den Erwerb von Kulturgütern	0	0	0
2	3417	Auszahlungen für den Erwerb von Beteiligungen	0	0	0
2	3418	Auszahlungen für den Erwerb von kofinanzierten Schutzbauten	0	0	0
<b>1</b>	<b>342</b>	<b>Auszahlungen aus der Gewährung von Darlehen sowie gewährten Vorschüssen</b>	<b>0</b>	<b>0</b>	<b>0</b>
2	3421	Auszahlungen von Darlehen an Träger des öffentlichen Rechts	0	0	0
2	3422	Auszahlungen von Darlehen an Beteiligungen	0	0	0
2	3423	Auszahlungen von Darlehen an Unternehmen und Haushalte	0	0	0
2	3425	Auszahlungen von Vorschüssen und Anzahlungen	0	0	0
<b>1</b>	<b>343</b>	<b>Auszahlungen aus Kapitaltransfers</b>	<b>0</b>	<b>0</b>	<b>0</b>
2	3431	Kapitaltransferzahlungen an Träger des öffentlichen Rechts	0	0	0
2	3432	Kapitaltransferzahlungen an Beteiligungen	0	0	0
2	3433	Kapitaltransferzahlungen an Unternehmen (Finanzunternehmen)	0	0	0
2	3434	Kapitaltransferzahlungen an Haushalte und Organisationen ohne Erwerbscharakter	0	0	0
2	3435	Kapitaltransferzahlungen an das Ausland	0	0	0
<b>SU</b>	<b>34</b>	<b>Summe Auszahlungen investive Gebarung</b>	<b>45 800</b>	<b>6 300</b>	<b>39 500</b>
<b>SA2</b>	<b>SA2</b>	<b>Saldo (2) Geldfluss aus der investiven Gebarung (33 – 34)</b>	<b>-22 800</b>	<b>-6 300</b>	<b>-16 500</b>
<b>SA3</b>	<b>SA3</b>	<b>Saldo (3) Nettofinanzierungssaldo (Saldo 1+ Saldo 2)</b>	<b>-416 300</b>	<b>-389 200</b>	<b>-27 100</b>
<b>1</b>	<b>351</b>	<b>Einzahlungen aus der Aufnahme von Finanzschulden</b>	<b>0</b>	<b>0</b>	<b>0</b>
2	3511	Einzahlungen aus empfangenen Darlehen von öffentlichen Körperschaften und Rechtsträgern	0	0	0
2	3512	Einzahlungen aus empfangenen Darlehen von Beteiligungen	0	0	0
2	3513	Einzahlungen aus empfangenen Darlehen von Unternehmen und privaten Haushalten	0	0	0
2	3514	Einzahlungen aus Finanzschulden (Finanzunternehmen)	0	0	0
2	3515	Einzahlungen aus Aufnahmen von Leasingverbindlichkeiten	0	0	0
<b>1</b>	<b>353</b>	<b>Einzahlungen infolge eines Kapitaltausches bei derivativen Finanzinstrumenten mit Grundgeschäft</b>	<b>0</b>	<b>0</b>	<b>0</b>
2	3530	Einzahlungen infolge eines Kapitaltausches bei derivativen Finanzinstrumenten mit Grundgeschäft	0	0	0
<b>1</b>	<b>355</b>	<b>Einzahlungen aus dem Abgang von Finanzinstrumenten</b>	<b>0</b>	<b>0</b>	<b>0</b>
2	3550	Einzahlungen aus dem Abgang von Finanzinstrumenten	0	0	0
<b>SU</b>	<b>35</b>	<b>Summe Einzahlungen aus der Finanzierungstätigkeit</b>	<b>0</b>	<b>0</b>	<b>0</b>
<b>1</b>	<b>361</b>	<b>Auszahlungen aus der Tilgung von Finanzschulden</b>	<b>0</b>	<b>0</b>	<b>0</b>
2	3611	Auszahlungen aus empfangenen Darlehen von öffentlichen Körperschaften und Rechtsträgern	0	0	0
2	3612	Auszahlungen aus empfangenen Darlehen von Beteiligungen	0	0	0
2	3613	Auszahlungen aus empfangenen Darlehen von Unternehmen und privaten Haushalten	0	0	0
2	3614	Auszahlungen aus Finanzschulden	0	0	0
2	3615	Auszahlungen aus Rückzahlungen von Leasingverbindlichkeiten	0	0	0
<b>1</b>	<b>363</b>	<b>Auszahlungen infolge eines Kapitaltausches bei derivativen Finanzinstrumenten mit Grundgeschäft</b>	<b>0</b>	<b>0</b>	<b>0</b>
2	3630	Auszahlungen infolge Kapitaltausches bei derivativen Finanzinstrumenten mit Grundgeschäft	0	0	0
<b>1</b>	<b>365</b>	<b>Auszahlungen für den Erwerb von Finanzinstrumenten</b>	<b>0</b>	<b>0</b>	<b>0</b>



MVAG Ebene	MVAG Code	Mittelverwendungs- und -aufbringungsgruppen (1. und 2. Ebene)	Voranschlag 2024 inkl. Nachtrag	rechtskräftiger VA 2024	Nachtrag 1 2024
2	3650	Auszahlungen für den Erwerb von Finanzinstrumenten	0	0	0
<b>SU</b>	<b>36</b>	<b>Summe Auszahlungen aus der Finanzierungstätigkeit</b>	<b>0</b>	<b>0</b>	<b>0</b>
<b>SA4</b>	<b>SA4</b>	<b>Saldo (4) Geldfluss aus der Finanzierungstätigkeit (35 - 36)</b>	<b>0</b>	<b>0</b>	<b>0</b>
<b>SA5</b>	<b>SA5</b>	<b>Saldo (5) Geldfluss aus der voranschlagswirksamen Gebarung (Saldo 3 + Saldo 4)</b>	<b>-416 300</b>	<b>-389 200</b>	<b>-27 100</b>
<b>1</b>	<b>411</b>	<b>Einzahlungen aus nicht voranschlagswirksamen Forderungen</b>	<b>0</b>	<b>0</b>	<b>0</b>
2	4110	Einzahlungen aus nicht voranschlagswirksamen Forderungen	0	0	0
<b>1</b>	<b>412</b>	<b>Einzahlungen aus nicht voranschlagswirksamen Verbindlichkeiten</b>	<b>0</b>	<b>0</b>	<b>0</b>
2	4120	Einzahlungen aus nicht voranschlagswirksamen Verbindlichkeiten	0	0	0
<b>1</b>	<b>413</b>	<b>Einzahlungen aus der Aufnahme von zur Kassenstärkung eingegangenen Geldverbindlichkeiten (Barvorlagen)</b>	<b>0</b>	<b>0</b>	<b>0</b>
2	4130	Einzahlungen aus der Aufnahme von zur Kassenstärkung eingegangenen Geldverbindlichkeiten (Barvorlagen)	0	0	0
<b>SU</b>	<b>41</b>	<b>Summe Einzahlungen aus der nicht voranschlagswirksamen Gebarung</b>	<b>0</b>	<b>0</b>	<b>0</b>
<b>1</b>	<b>421</b>	<b>Auszahlungen aus nicht voranschlagswirksamen Forderungen</b>	<b>0</b>	<b>0</b>	<b>0</b>
2	4210	Auszahlungen aus nicht voranschlagswirksamen Forderungen	0	0	0
<b>1</b>	<b>422</b>	<b>Auszahlungen aus nicht voranschlagswirksamen Verbindlichkeiten</b>	<b>0</b>	<b>0</b>	<b>0</b>
2	4220	Auszahlungen aus nicht voranschlagswirksamen Verbindlichkeiten	0	0	0
<b>1</b>	<b>423</b>	<b>Auszahlungen zur Tilgung von zur Kassenstärkung eingegangenen Gelverbindlichkeitn (Barvorlage)</b>	<b>0</b>	<b>0</b>	<b>0</b>
2	4230	Auszahlungen zur Tilgung von zur Kassenstärkung eingegangenen Gelverbindlichkeitn (Barvorlage)	0	0	0
<b>SU</b>	<b>42</b>	<b>Summe Auszahlungen aus der nicht voranschlagswirksamen Gebarung</b>	<b>0</b>	<b>0</b>	<b>0</b>
<b>SA6</b>	<b>SA6</b>	<b>Saldo (6) Geldfluss aus der nicht voranschlagswirksamen Gebarung (41-42)</b>	<b>0</b>	<b>0</b>	<b>0</b>
<b>SA7</b>	<b>SA7</b>	<b>Saldo (7) Veränderung an Zahlungsmitteln (Saldo 5 + Saldo 6)</b>	<b>-416 300</b>	<b>-389 200</b>	<b>-27 100</b>

**Ergebnisvoranschlag Bereichsbudget 3 - Kunst, Kultur und Kultus (Länder und Gemeinden)**

MVAG Ebene	MVAG Code	Mittelverwendungs- und -aufbringungsgruppen (1. und 2. Ebene)	Voranschlag 2024 inkl. Nachtrag	rechtskräftiger VA 2024	Nachtrag 1 2024
<b>1</b>	<b>211</b>	<b>Erträge aus der operativen Verwaltungstätigkeit</b>	<b>0</b>	<b>0</b>	<b>0</b>
2	2111	Erträge aus eigenen Abgaben	0	0	0
2	2112	Erträge aus Ertragsanteilen	0	0	0
2	2113	Erträge aus Gebühren	0	0	0
2	2114	Erträge aus Leistungen	0	0	0
2	2115	Erträge aus Besitz und wirtschaftlicher Tätigkeit	0	0	0
2	2116	Erträge aus Veräußerung und sonstiger Erträge	0	0	0
2	2117	Nicht finanzierungswirksame operative Erträge	0	0	0
<b>1</b>	<b>212</b>	<b>Erträge aus Transfers</b>	<b>38 100</b>	<b>42 300</b>	<b>-4 200</b>
2	2121	Transferertrag von Trägern des öffentlichen Rechts	23 000	27 200	-4 200
2	2122	Transferertrag von Beteiligungen	0	0	0
2	2123	Transferertrag von Unternehmen (mit Finanzunternehmen)	0	0	0
2	2124	Transferertrag von Haushalten und Organisationen ohne Erwerbscharakter	0	0	0
2	2125	Transferertrag vom Ausland	0	0	0
2	2126	Investitions- und Tilgungszuschüsse zwischen Unternehmungen und Betrieben der Gebietskörperschaft und der Gebietskörperschaft	0	0	0
2	2127	Nicht finanzwirksamer Transferertrag	15 100	15 100	0
<b>1</b>	<b>213</b>	<b>Finanzerträge</b>	<b>0</b>	<b>0</b>	<b>0</b>
2	2131	Erträge aus Zinsen	0	0	0
2	2132	Erträge aus Zinsen aus derivativen Finanzinstrumenten mit und ohne Grundgeschäft	0	0	0
2	2133	Erträge aus Gewinneinnahmen von marktbestimmten Betrieben	0	0	0
2	2134	Sonstige Finanzerträge	0	0	0
2	2135	Erträge aus Dividenden/Gewinnausschüttungen	0	0	0
2	2136	Sonstige nicht finanzierungswirksame Erträge	0	0	0
<b>SU</b>	<b>21</b>	<b>Summe Erträge</b>	<b>38 100</b>	<b>42 300</b>	<b>-4 200</b>
<b>1</b>	<b>221</b>	<b>Personalaufwand</b>	<b>0</b>	<b>0</b>	<b>0</b>
2	2211	Personalaufwand (Bezüge, Nebengeb., Mehrleistungen)	0	0	0
2	2212	Gesetzlicher und freiwilliger Sozialaufwand	0	0	0
2	2213	Sonstiger Personalaufwand	0	0	0
2	2214	Nicht finanzierungswirksamer Personalaufwand	0	0	0
<b>1</b>	<b>222</b>	<b>Sachaufwand</b>	<b>36 500</b>	<b>40 200</b>	<b>-3 700</b>
2	2221	Gebrauchs- und Verbrauchsgüter, Handelswaren	2 500	2 500	0
2	2222	Verwaltungs- und Betriebsaufwand	0	0	0
2	2223	Leasing- und Mietaufwand	0	0	0
2	2224	Instandhaltung	0	0	0
2	2225	Sonstiger Sachaufwand	21 200	24 900	-3 700



MVAG Ebene	MVAG Code	Mittelverwendungs- und -aufbringungsgruppen (1. und 2. Ebene)	Voranschlag 2024 inkl. Nachtrag	rechtskräftiger VA 2024	Nachtrag 1 2024
2	2226	Nicht finanzierungswirksamer Sachaufwand	12 800	12 800	0
<b>1</b>	<b>223</b>	<b>Transferaufwand</b>	<b>17 500</b>	<b>20 500</b>	<b>-3 000</b>
2	2231	Transferaufwand an Träger des öffentlichen Rechts	3 000	3 000	0
2	2232	Transferaufwand an Beteiligungen	0	0	0
2	2233	Transferaufwand an Unternehmen (mit Finanzunternehmen)	0	0	0
2	2234	Transferaufwand an Haushalte und Organisationen ohne Erwerbscharakter	14 500	17 500	-3 000
2	2235	Transferaufwand an das Ausland	0	0	0
2	2236	Investitions- und Tilgungszuschüsse zwischen Unternehmungen und Betrieben der Gebietskörperschaft und der Gebietskörperschaft	0	0	0
2	2237	Nicht finanzierungswirksamer Transferaufwand	0	0	0
<b>1</b>	<b>224</b>	<b>Finanzaufwand</b>	<b>0</b>	<b>0</b>	<b>0</b>
2	2241	Aufwendungen für Zinsen	0	0	0
2	2242	Zinsen und sonstige Aufwendungen aus derivativen Finanzinstrumenten mit und ohne Grundgeschäft	0	0	0
2	2243	Gewinnentnahmen von Unternehmungen und marktbestimmten Betrieben der Gebietskörperschaft (innerhalb der Gebietskörperschaft)	0	0	0
2	2244	Sonstiger Finanzaufwand	0	0	0
2	2245	Nicht finanzierungswirksamer Finanzaufwand	0	0	0
<b>SU</b>	<b>22</b>	<b>Summe Aufwendungen</b>	<b>54 000</b>	<b>60 700</b>	<b>-6 700</b>
<b>SA0</b>	<b>SA0</b>	<b>Saldo (0) Nettoergebnis (21 - 22)</b>	<b>-15 900</b>	<b>-18 400</b>	<b>2 500</b>
<b>1</b>	<b>230</b>	<b>Entnahmen von Haushaltsrücklagen</b>	<b>0</b>	<b>0</b>	<b>0</b>
2	2301	Entnahmen von Haushaltsrücklagen	0	0	0
<b>1</b>	<b>240</b>	<b>Zuweisungen an Haushaltsrücklagen</b>	<b>0</b>	<b>0</b>	<b>0</b>
2	2401	Zuweisungen an Haushaltsrücklagen	0	0	0
<b>SA01</b>	<b>SA01</b>	<b>Saldo (01) Haushaltsrücklagen (230 - 240)</b>	<b>0</b>	<b>0</b>	<b>0</b>
<b>SA00</b>	<b>SA00</b>	<b>Saldo (00) Nettoergebnis nach Haushaltsrücklagen (Saldo 0 + Saldo 01)</b>	<b>-15 900</b>	<b>-18 400</b>	<b>2 500</b>



**Finanzierungsvoranschlag Bereichsbudget 3 - Kunst, Kultur und Kultus (Länder und Gemeinden)**

MVAG Ebene	MVAG Code	Mittelverwendungs- und -aufbringungsgruppen (1. und 2. Ebene)	Voranschlag 2024 inkl. Nachtrag	rechtskräftiger VA 2024	Nachtrag 1 2024
<b>1</b>	<b>311</b>	<b>Einzahlungen aus operativer Verwaltungstätigkeit</b>	<b>0</b>	<b>0</b>	<b>0</b>
2	3111	Einzahlungen aus eigenen Abgaben	0	0	0
2	3112	Einzahlungen aus Ertragsanteilen	0	0	0
2	3113	Einzahlungen aus Gebühren	0	0	0
2	3114	Einzahlungen aus Leistungen	0	0	0
2	3115	Einzahlungen aus Besitz und wirtschaftlicher Tätigkeiten	0	0	0
2	3116	Einzahlungen aus Veräußerung von geringwertigen Wirtschaftsgütern (GWG) und sonstige Einzahlungen	0	0	0
<b>1</b>	<b>312</b>	<b>Einzahlungen aus Transfers</b>	<b>23 000</b>	<b>27 200</b>	<b>-4 200</b>
2	3121	Transferzahlungen von Trägern des öffentlichen Rechts	23 000	27 200	-4 200
2	3122	Transferzahlungen von Beteiligungen	0	0	0
2	3123	Transferzahlungen von Unternehmen (inkl. Finanzunternehmen)	0	0	0
2	3124	Transferzahlungen von Haushalten und Organisationen ohne Erwerbscharakter	0	0	0
2	3125	Transferzahlungen vom Ausland	0	0	0
2	3126	Investitions- und Tilgungszuschüsse zwischen Unternehmungen und Betrieben der Gebietskörperschaft und der Gebietskörperschaft	0	0	0
<b>1</b>	<b>313</b>	<b>Einzahlungen aus Finanzerträgen</b>	<b>0</b>	<b>0</b>	<b>0</b>
2	3131	Einzahlungen aus Zinserträgen	0	0	0
2	3132	Einzahlungen aus Zinsen aus derivativen Finanzinstrumenten mit und ohne Grundgeschäft	0	0	0
2	3133	Einzahlungen aus Gewinnentnahmen von marktbestimmten Betrieben	0	0	0
2	3134	Sonstige Einzahlungen aus Finanzerträgen	0	0	0
2	3135	Einzahlungen aus Dividenden/Gewinnausschüttungen	0	0	0
<b>SU</b>	<b>31</b>	<b>Summe Einzahlungen operative Gebarung</b>	<b>23 000</b>	<b>27 200</b>	<b>-4 200</b>
<b>1</b>	<b>321</b>	<b>Auszahlungen aus Personalaufwand</b>	<b>0</b>	<b>0</b>	<b>0</b>
2	3211	Auszahlungen für Personalaufwand (Bezüge, Nebengebühren- und Mehrleistungsvergütungen)	0	0	0
2	3212	Auszahlungen für gesetzliche und freiwillige Sozialaufwendungen	0	0	0
2	3213	Auszahlungen aus sonstigem Personalaufwand	0	0	0
<b>1</b>	<b>322</b>	<b>Auszahlungen aus Sachaufwand</b>	<b>23 700</b>	<b>27 400</b>	<b>-3 700</b>
2	3221	Auszahlungen für Gebrauchs- und Verbrauchsgüter, Handelswaren	2 500	2 500	0
2	3222	Auszahlungen für Verwaltungs- und Betriebsaufwand	0	0	0
2	3223	Auszahlungen für Leasing- und Mietaufwand	0	0	0
2	3224	Auszahlungen für Instandhaltung	0	0	0
2	3225	Sonstige Auszahlungen aus Sachaufwand	21 200	24 900	-3 700
2	3226	Auszahlungen aus der Inanspruchnahme von Haftungen	0	0	0
<b>1</b>	<b>323</b>	<b>Auszahlungen aus Transfers</b>	<b>7 500</b>	<b>10 500</b>	<b>-3 000</b>
2	3231	Transferzahlungen an Träger des öffentlichen Rechts	3 000	3 000	0
2	3232	Transferzahlungen an Beteiligungen	0	0	0



MVAG Ebene	MVAG Code	Mittelverwendungs- und -aufbringungsgruppen (1. und 2. Ebene)	Voranschlag 2024 inkl. Nachtrag	rechtskräftiger VA 2024	Nachtrag 1 2024
2	3233	Transferzahlungen an Unternehmen (inkl. Finanzunternehmen)	0	0	0
2	3234	Transferzahlungen an Haushalte und Organisationen ohne Erwerbscharakter	4 500	7 500	-3 000
2	3235	Transferzahlungen an das Ausland	0	0	0
2	3236	Investitions- und Tilgungszuschüsse zwischen Unternehmungen und Betrieben der Gebietskörperschaft und der Gebietskörperschaft	0	0	0
<b>1</b>	<b>324</b>	<b>Auszahlungen aus Finanzaufwand</b>	<b>0</b>	<b>0</b>	<b>0</b>
2	3241	Auszahlungen für Zinsen	0	0	0
2	3242	Auszahlungen für Zinsen aus derivativen Finanzinstrumente mit und ohne Grundgeschäft	0	0	0
2	3243	Auszahlungen aus Gewinnentnahmen von marktbestimmten Betrieben	0	0	0
2	3244	Sonstige Auszahlungen aus Finanzaufwendungen	0	0	0
<b>SU</b>	<b>32</b>	<b>Summe Auszahlungen operative Gebarung</b>	<b>31 200</b>	<b>37 900</b>	<b>-6 700</b>
<b>SA1</b>	<b>SA1</b>	<b>Saldo (1) Geldfluss aus der operativen Gebarung (31 - 32)</b>	<b>-8 200</b>	<b>-10 700</b>	<b>2 500</b>
<b>1</b>	<b>331</b>	<b>Einzahlungen aus der Investitionstätigkeit</b>	<b>0</b>	<b>0</b>	<b>0</b>
2	3311	Einzahlungen aus der Veräußerung von immateriellem Vermögen	0	0	0
2	3312	Einzahlungen aus der Veräußerung von Grundstücken und Grundstückseinrichtungen	0	0	0
2	3313	Einzahlungen aus der Veräußerung von Gebäuden und Bauten	0	0	0
2	3314	Einzahlungen aus der Veräußerung von technischen Anlagen, Fahrzeugen und Maschinen	0	0	0
2	3315	Einzahlungen aus der Veräußerung von Amts-, Betriebs- und Geschäftsausstattung	0	0	0
2	3316	Einzahlungen aus der Veräußerung von Kulturgütern	0	0	0
2	3317	Einzahlungen aus der Veräußerung von Beteiligungen	0	0	0
2	3318	Einzahlungen aus der Veräußerung von kofinanzierten Schutzbauten	0	0	0
<b>1</b>	<b>332</b>	<b>Einzahlungen aus der Rückzahlung von Darlehen sowie gewährten Vorschüssen</b>	<b>0</b>	<b>0</b>	<b>0</b>
2	3321	Einzahlungen aus Darlehen an Träger des öffentlichen Rechts	0	0	0
2	3322	Einzahlungen aus Darlehen an Beteiligungen	0	0	0
2	3323	Einzahlungen aus Darlehen an Unternehmen und Haushalte	0	0	0
2	3325	Einzahlungen aus Vorschüssen und Anzahlungen	0	0	0
<b>1</b>	<b>333</b>	<b>Einzahlungen aus Kapitaltransfers</b>	<b>12 000</b>	<b>12 000</b>	<b>0</b>
2	3331	Kapitaltransferzahlungen von Trägern des öffentlichen Rechts	3 000	3 000	0
2	3332	Kapitaltransferzahlungen von Beteiligungen	0	0	0
2	3333	Kapitaltransferzahlungen von Unternehmen	0	0	0
2	3334	Kapitaltransferzahlungen von Haushalten und Organisationen ohne Erwerbscharakter	0	0	0
2	3335	Kapitaltransferzahlungen vom Ausland	9 000	9 000	0
<b>SU</b>	<b>33</b>	<b>Summe Einzahlungen investive Gebarung</b>	<b>12 000</b>	<b>12 000</b>	<b>0</b>
<b>1</b>	<b>341</b>	<b>Auszahlungen aus der Investitionstätigkeit</b>	<b>12 000</b>	<b>12 000</b>	<b>0</b>
2	3411	Auszahlungen für den Erwerb von immateriellem Vermögen	0	0	0
2	3412	Auszahlungen für den Erwerb von Grundstücken und Grundstückseinrichtungen	6 500	9 000	-2 500
2	3413	Auszahlungen für den Erwerb von Gebäuden und Bauten	0	0	0
2	3414	Auszahlungen für den Erwerb von technischen Anlagen, Fahrzeugen und Maschinen	0	0	0



MVAG Ebene	MVAG Code	Mittelverwendungs- und -aufbringungsgruppen (1. und 2. Ebene)	Voranschlag 2024 inkl. Nachtrag	rechtskräftiger VA 2024	Nachtrag 1 2024
2	3415	Auszahlungen für den Erwerb von Amts-, Betriebs- und Geschäftsausstattung	0	0	0
2	3416	Auszahlungen für den Erwerb von Kulturgütern	5 500	3 000	2 500
2	3417	Auszahlungen für den Erwerb von Beteiligungen	0	0	0
2	3418	Auszahlungen für den Erwerb von kofinanzierten Schutzbauten	0	0	0
<b>1</b>	<b>342</b>	<b>Auszahlungen aus der Gewährung von Darlehen sowie gewährten Vorschüssen</b>	<b>0</b>	<b>0</b>	<b>0</b>
2	3421	Auszahlungen von Darlehen an Träger des öffentlichen Rechts	0	0	0
2	3422	Auszahlungen von Darlehen an Beteiligungen	0	0	0
2	3423	Auszahlungen von Darlehen an Unternehmen und Haushalte	0	0	0
2	3425	Auszahlungen von Vorschüssen und Anzahlungen	0	0	0
<b>1</b>	<b>343</b>	<b>Auszahlungen aus Kapitaltransfers</b>	<b>10 000</b>	<b>10 000</b>	<b>0</b>
2	3431	Kapitaltransferzahlungen an Träger des öffentlichen Rechts	0	0	0
2	3432	Kapitaltransferzahlungen an Beteiligungen	0	0	0
2	3433	Kapitaltransferzahlungen an Unternehmen (Finanzunternehmen)	0	0	0
2	3434	Kapitaltransferzahlungen an Haushalte und Organisationen ohne Erwerbscharakter	10 000	10 000	0
2	3435	Kapitaltransferzahlungen an das Ausland	0	0	0
<b>SU</b>	<b>34</b>	<b>Summe Auszahlungen investive Gebarung</b>	<b>22 000</b>	<b>22 000</b>	<b>0</b>
<b>SA2</b>	<b>SA2</b>	<b>Saldo (2) Geldfluss aus der investiven Gebarung (33 – 34)</b>	<b>-10 000</b>	<b>-10 000</b>	<b>0</b>
<b>SA3</b>	<b>SA3</b>	<b>Saldo (3) Nettofinanzierungssaldo (Saldo 1+ Saldo 2)</b>	<b>-18 200</b>	<b>-20 700</b>	<b>2 500</b>
<b>1</b>	<b>351</b>	<b>Einzahlungen aus der Aufnahme von Finanzschulden</b>	<b>0</b>	<b>0</b>	<b>0</b>
2	3511	Einzahlungen aus empfangenen Darlehen von öffentlichen Körperschaften und Rechtsträgern	0	0	0
2	3512	Einzahlungen aus empfangenen Darlehen von Beteiligungen	0	0	0
2	3513	Einzahlungen aus empfangenen Darlehen von Unternehmen und privaten Haushalten	0	0	0
2	3514	Einzahlungen aus Finanzschulden (Finanzunternehmen)	0	0	0
2	3515	Einzahlungen aus Aufnahmen von Leasingverbindlichkeiten	0	0	0
<b>1</b>	<b>353</b>	<b>Einzahlungen infolge eines Kapitaltausches bei derivativen Finanzinstrumenten mit Grundgeschäft</b>	<b>0</b>	<b>0</b>	<b>0</b>
2	3530	Einzahlungen infolge eines Kapitaltausches bei derivativen Finanzinstrumenten mit Grundgeschäft	0	0	0
<b>1</b>	<b>355</b>	<b>Einzahlungen aus dem Abgang von Finanzinstrumenten</b>	<b>0</b>	<b>0</b>	<b>0</b>
2	3550	Einzahlungen aus dem Abgang von Finanzinstrumenten	0	0	0
<b>SU</b>	<b>35</b>	<b>Summe Einzahlungen aus der Finanzierungstätigkeit</b>	<b>0</b>	<b>0</b>	<b>0</b>
<b>1</b>	<b>361</b>	<b>Auszahlungen aus der Tilgung von Finanzschulden</b>	<b>0</b>	<b>0</b>	<b>0</b>
2	3611	Auszahlungen aus empfangenen Darlehen von öffentlichen Körperschaften und Rechtsträgern	0	0	0
2	3612	Auszahlungen aus empfangenen Darlehen von Beteiligungen	0	0	0
2	3613	Auszahlungen aus empfangenen Darlehen von Unternehmen und privaten Haushalten	0	0	0
2	3614	Auszahlungen aus Finanzschulden	0	0	0
2	3615	Auszahlungen aus Rückzahlungen von Leasingverbindlichkeiten	0	0	0
<b>1</b>	<b>363</b>	<b>Auszahlungen infolge eines Kapitaltausches bei derivativen Finanzinstrumenten mit Grundgeschäft</b>	<b>0</b>	<b>0</b>	<b>0</b>
2	3630	Auszahlungen infolge Kapitaltausches bei derivativen Finanzinstrumenten mit Grundgeschäft	0	0	0
<b>1</b>	<b>365</b>	<b>Auszahlungen für den Erwerb von Finanzinstrumenten</b>	<b>0</b>	<b>0</b>	<b>0</b>



MVAG Ebene	MVAG Code	Mittelverwendungs- und -aufbringungsgruppen (1. und 2. Ebene)	Voranschlag 2024 inkl. Nachtrag	rechtskräftiger VA 2024	Nachtrag 1 2024
2	3650	Auszahlungen für den Erwerb von Finanzinstrumenten	0	0	0
<b>SU</b>	<b>36</b>	<b>Summe Auszahlungen aus der Finanzierungstätigkeit</b>	<b>0</b>	<b>0</b>	<b>0</b>
<b>SA4</b>	<b>SA4</b>	<b>Saldo (4) Geldfluss aus der Finanzierungstätigkeit (35 - 36)</b>	<b>0</b>	<b>0</b>	<b>0</b>
<b>SA5</b>	<b>SA5</b>	<b>Saldo (5) Geldfluss aus der voranschlagswirksamen Gebarung (Saldo 3 + Saldo 4)</b>	<b>-18 200</b>	<b>-20 700</b>	<b>2 500</b>
<b>1</b>	<b>411</b>	<b>Einzahlungen aus nicht voranschlagswirksamen Forderungen</b>	<b>0</b>	<b>0</b>	<b>0</b>
2	4110	Einzahlungen aus nicht voranschlagswirksamen Forderungen	0	0	0
<b>1</b>	<b>412</b>	<b>Einzahlungen aus nicht voranschlagswirksamen Verbindlichkeiten</b>	<b>0</b>	<b>0</b>	<b>0</b>
2	4120	Einzahlungen aus nicht voranschlagswirksamen Verbindlichkeiten	0	0	0
<b>1</b>	<b>413</b>	<b>Einzahlungen aus der Aufnahme von zur Kassenstärkung eingegangenen Geldverbindlichkeiten (Barvorlagen)</b>	<b>0</b>	<b>0</b>	<b>0</b>
2	4130	Einzahlungen aus der Aufnahme von zur Kassenstärkung eingegangenen Geldverbindlichkeiten (Barvorlagen)	0	0	0
<b>SU</b>	<b>41</b>	<b>Summe Einzahlungen aus der nicht voranschlagswirksamen Gebarung</b>	<b>0</b>	<b>0</b>	<b>0</b>
<b>1</b>	<b>421</b>	<b>Auszahlungen aus nicht voranschlagswirksamen Forderungen</b>	<b>0</b>	<b>0</b>	<b>0</b>
2	4210	Auszahlungen aus nicht voranschlagswirksamen Forderungen	0	0	0
<b>1</b>	<b>422</b>	<b>Auszahlungen aus nicht voranschlagswirksamen Verbindlichkeiten</b>	<b>0</b>	<b>0</b>	<b>0</b>
2	4220	Auszahlungen aus nicht voranschlagswirksamen Verbindlichkeiten	0	0	0
<b>1</b>	<b>423</b>	<b>Auszahlungen zur Tilgung von zur Kassenstärkung eingegangenen Gelverbindlichkeitn (Barvorlage)</b>	<b>0</b>	<b>0</b>	<b>0</b>
2	4230	Auszahlungen zur Tilgung von zur Kassenstärkung eingegangenen Gelverbindlichkeitn (Barvorlage)	0	0	0
<b>SU</b>	<b>42</b>	<b>Summe Auszahlungen aus der nicht voranschlagswirksamen Gebarung</b>	<b>0</b>	<b>0</b>	<b>0</b>
<b>SA6</b>	<b>SA6</b>	<b>Saldo (6) Geldfluss aus der nicht voranschlagswirksamen Gebarung (41-42)</b>	<b>0</b>	<b>0</b>	<b>0</b>
<b>SA7</b>	<b>SA7</b>	<b>Saldo (7) Veränderung an Zahlungsmitteln (Saldo 5 + Saldo 6)</b>	<b>-18 200</b>	<b>-20 700</b>	<b>2 500</b>

**Ergebnisvoranschlag Bereichsbudget 4 - Soziale Wohlfahrt und Wohnbauförderung (Länder und Gemeinden)**

MVAG Ebene	MVAG Code	Mittelverwendungs- und -aufbringungsgruppen (1. und 2. Ebene)	Voranschlag 2024 inkl. Nachtrag	rechtskräftiger VA 2024	Nachtrag 1 2024
<b>1</b>	<b>211</b>	<b>Erträge aus der operativen Verwaltungstätigkeit</b>	<b>7 500</b>	<b>3 000</b>	<b>4 500</b>
2	2111	Erträge aus eigenen Abgaben	0	0	0
2	2112	Erträge aus Ertragsanteilen	0	0	0
2	2113	Erträge aus Gebühren	0	0	0
2	2114	Erträge aus Leistungen	3 000	3 000	0
2	2115	Erträge aus Besitz und wirtschaftlicher Tätigkeit	0	0	0
2	2116	Erträge aus Veräußerung und sonstiger Erträge	4 500	0	4 500
2	2117	Nicht finanzierungswirksame operative Erträge	0	0	0
<b>1</b>	<b>212</b>	<b>Erträge aus Transfers</b>	<b>51 700</b>	<b>36 000</b>	<b>15 700</b>
2	2121	Transferertrag von Trägern des öffentlichen Rechts	51 500	36 000	15 500
2	2122	Transferertrag von Beteiligungen	0	0	0
2	2123	Transferertrag von Unternehmen (mit Finanzunternehmen)	0	0	0
2	2124	Transferertrag von Haushalten und Organisationen ohne Erwerbscharakter	200	0	200
2	2125	Transferertrag vom Ausland	0	0	0
2	2126	Investitions- und Tilgungszuschüsse zwischen Unternehmungen und Betrieben der Gebietskörperschaft und der Gebietskörperschaft	0	0	0
2	2127	Nicht finanzwirksamer Transferertrag	0	0	0
<b>1</b>	<b>213</b>	<b>Finanzerträge</b>	<b>0</b>	<b>0</b>	<b>0</b>
2	2131	Erträge aus Zinsen	0	0	0
2	2132	Erträge aus Zinsen aus derivativen Finanzinstrumenten mit und ohne Grundgeschäft	0	0	0
2	2133	Erträge aus Gewinneinnahmen von marktbestimmten Betrieben	0	0	0
2	2134	Sonstige Finanzerträge	0	0	0
2	2135	Erträge aus Dividenden/Gewinnausschüttungen	0	0	0
2	2136	Sonstige nicht finanzierungswirksame Erträge	0	0	0
<b>SU</b>	<b>21</b>	<b>Summe Erträge</b>	<b>59 200</b>	<b>39 000</b>	<b>20 200</b>
<b>1</b>	<b>221</b>	<b>Personalaufwand</b>	<b>0</b>	<b>0</b>	<b>0</b>
2	2211	Personalaufwand (Bezüge, Nebengeb., Mehrleistungen)	0	0	0
2	2212	Gesetzlicher und freiwilliger Sozialaufwand	0	0	0
2	2213	Sonstiger Personalaufwand	0	0	0
2	2214	Nicht finanzierungswirksamer Personalaufwand	0	0	0
<b>1</b>	<b>222</b>	<b>Sachaufwand</b>	<b>6 000</b>	<b>6 000</b>	<b>0</b>
2	2221	Gebrauchs- und Verbrauchsgüter, Handelswaren	0	0	0
2	2222	Verwaltungs- und Betriebsaufwand	0	0	0
2	2223	Leasing- und Mietaufwand	0	0	0
2	2224	Instandhaltung	0	0	0
2	2225	Sonstiger Sachaufwand	6 000	6 000	0



MVAG Ebene	MVAG Code	Mittelverwendungs- und -aufbringungsgruppen (1. und 2. Ebene)	Voranschlag 2024 inkl. Nachtrag	rechtskräftiger VA 2024	Nachtrag 1 2024
2	2226	Nicht finanzierungswirksamer Sachaufwand	0	0	0
<b>1</b>	<b>223</b>	<b>Transferaufwand</b>	<b>491 600</b>	<b>478 900</b>	<b>12 700</b>
2	2231	Transferaufwand an Träger des öffentlichen Rechts	482 100	466 400	15 700
2	2232	Transferaufwand an Beteiligungen	0	0	0
2	2233	Transferaufwand an Unternehmen (mit Finanzunternehmen)	0	0	0
2	2234	Transferaufwand an Haushalte und Organisationen ohne Erwerbscharakter	9 500	12 500	-3 000
2	2235	Transferaufwand an das Ausland	0	0	0
2	2236	Investitions- und Tilgungszuschüsse zwischen Unternehmungen und Betrieben der Gebietskörperschaft und der Gebietskörperschaft	0	0	0
2	2237	Nicht finanzierungswirksamer Transferaufwand	0	0	0
<b>1</b>	<b>224</b>	<b>Finanzaufwand</b>	<b>1 700</b>	<b>1 700</b>	<b>0</b>
2	2241	Aufwendungen für Zinsen	1 700	1 700	0
2	2242	Zinsen und sonstige Aufwendungen aus derivativen Finanzinstrumenten mit und ohne Grundgeschäft	0	0	0
2	2243	Gewinnentnahmen von Unternehmungen und marktbestimmten Betrieben der Gebietskörperschaft (innerhalb der Gebietskörperschaft)	0	0	0
2	2244	Sonstiger Finanzaufwand	0	0	0
2	2245	Nicht finanzierungswirksamer Finanzaufwand	0	0	0
<b>SU</b>	<b>22</b>	<b>Summe Aufwendungen</b>	<b>499 300</b>	<b>486 600</b>	<b>12 700</b>
<b>SA0</b>	<b>SA0</b>	<b>Saldo (0) Nettoergebnis (21 - 22)</b>	<b>-440 100</b>	<b>-447 600</b>	<b>7 500</b>
<b>1</b>	<b>230</b>	<b>Entnahmen von Haushaltsrücklagen</b>	<b>0</b>	<b>0</b>	<b>0</b>
2	2301	Entnahmen von Haushaltsrücklagen	0	0	0
<b>1</b>	<b>240</b>	<b>Zuweisungen an Haushaltsrücklagen</b>	<b>0</b>	<b>0</b>	<b>0</b>
2	2401	Zuweisungen an Haushaltsrücklagen	0	0	0
<b>SA01</b>	<b>SA01</b>	<b>Saldo (01) Haushaltsrücklagen (230 - 240)</b>	<b>0</b>	<b>0</b>	<b>0</b>
<b>SA00</b>	<b>SA00</b>	<b>Saldo (00) Nettoergebnis nach Haushaltsrücklagen (Saldo 0 + Saldo 01)</b>	<b>-440 100</b>	<b>-447 600</b>	<b>7 500</b>

**Finanzierungsvoranschlag Bereichsbudget 4 - Soziale Wohlfahrt und Wohnbauförderung (Länder und Gemeinden)**

MVAG Ebene	MVAG Code	Mittelverwendungs- und -aufbringungsgruppen (1. und 2. Ebene)	Voranschlag 2024 inkl. Nachtrag	rechtskräftiger VA 2024	Nachtrag 1 2024
<b>1</b>	<b>311</b>	<b>Einzahlungen aus operativer Verwaltungstätigkeit</b>	<b>7 500</b>	<b>3 000</b>	<b>4 500</b>
2	3111	Einzahlungen aus eigenen Abgaben	0	0	0
2	3112	Einzahlungen aus Ertragsanteilen	0	0	0
2	3113	Einzahlungen aus Gebühren	0	0	0
2	3114	Einzahlungen aus Leistungen	3 000	3 000	0
2	3115	Einzahlungen aus Besitz und wirtschaftlicher Tätigkeiten	0	0	0
2	3116	Einzahlungen aus Veräußerung von geringwertigen Wirtschaftsgütern (GWG) und sonstige Einzahlungen	4 500	0	4 500
<b>1</b>	<b>312</b>	<b>Einzahlungen aus Transfers</b>	<b>51 700</b>	<b>36 000</b>	<b>15 700</b>
2	3121	Transferzahlungen von Trägern des öffentlichen Rechts	51 500	36 000	15 500
2	3122	Transferzahlungen von Beteiligungen	0	0	0
2	3123	Transferzahlungen von Unternehmen (inkl. Finanzunternehmen)	0	0	0
2	3124	Transferzahlungen von Haushalten und Organisationen ohne Erwerbscharakter	200	0	200
2	3125	Transferzahlungen vom Ausland	0	0	0
2	3126	Investitions- und Tilgungszuschüsse zwischen Unternehmungen und Betrieben der Gebietskörperschaft und der Gebietskörperschaft	0	0	0
<b>1</b>	<b>313</b>	<b>Einzahlungen aus Finanzerträgen</b>	<b>0</b>	<b>0</b>	<b>0</b>
2	3131	Einzahlungen aus Zinserträgen	0	0	0
2	3132	Einzahlungen aus Zinsen aus derivativen Finanzinstrumenten mit und ohne Grundgeschäft	0	0	0
2	3133	Einzahlungen aus Gewinnentnahmen von marktbestimmten Betrieben	0	0	0
2	3134	Sonstige Einzahlungen aus Finanzerträgen	0	0	0
2	3135	Einzahlungen aus Dividenden/Gewinnausschüttungen	0	0	0
<b>SU</b>	<b>31</b>	<b>Summe Einzahlungen operative Gebarung</b>	<b>59 200</b>	<b>39 000</b>	<b>20 200</b>
<b>1</b>	<b>321</b>	<b>Auszahlungen aus Personalaufwand</b>	<b>0</b>	<b>0</b>	<b>0</b>
2	3211	Auszahlungen für Personalaufwand (Bezüge, Nebengebühren- und Mehrleistungsvergütungen)	0	0	0
2	3212	Auszahlungen für gesetzliche und freiwillige Sozialaufwendungen	0	0	0
2	3213	Auszahlungen aus sonstigem Personalaufwand	0	0	0
<b>1</b>	<b>322</b>	<b>Auszahlungen aus Sachaufwand</b>	<b>6 000</b>	<b>6 000</b>	<b>0</b>
2	3221	Auszahlungen für Gebrauchs- und Verbrauchsgüter, Handelswaren	0	0	0
2	3222	Auszahlungen für Verwaltungs- und Betriebsaufwand	0	0	0
2	3223	Auszahlungen für Leasing- und Mietaufwand	0	0	0
2	3224	Auszahlungen für Instandhaltung	0	0	0
2	3225	Sonstige Auszahlungen aus Sachaufwand	6 000	6 000	0
2	3226	Auszahlungen aus der Inanspruchnahme von Haftungen	0	0	0
<b>1</b>	<b>323</b>	<b>Auszahlungen aus Transfers</b>	<b>491 600</b>	<b>478 900</b>	<b>12 700</b>
2	3231	Transferzahlungen an Träger des öffentlichen Rechts	482 100	466 400	15 700
2	3232	Transferzahlungen an Beteiligungen	0	0	0



MVAG Ebene	MVAG Code	Mittelverwendungs- und -aufbringungsgruppen (1. und 2. Ebene)	Voranschlag 2024 inkl. Nachtrag	rechtskräftiger VA 2024	Nachtrag 1 2024
2	3233	Transferzahlungen an Unternehmen (inkl. Finanzunternehmen)	0	0	0
2	3234	Transferzahlungen an Haushalte und Organisationen ohne Erwerbscharakter	9 500	12 500	-3 000
2	3235	Transferzahlungen an das Ausland	0	0	0
2	3236	Investitions- und Tilgungszuschüsse zwischen Unternehmungen und Betrieben der Gebietskörperschaft und der Gebietskörperschaft	0	0	0
<b>1</b>	<b>324</b>	<b>Auszahlungen aus Finanzaufwand</b>	<b>1 700</b>	<b>1 700</b>	<b>0</b>
2	3241	Auszahlungen für Zinsen	1 700	1 700	0
2	3242	Auszahlungen für Zinsen aus derivativen Finanzinstrumente mit und ohne Grundgeschäft	0	0	0
2	3243	Auszahlungen aus Gewinnentnahmen von marktbestimmten Betrieben	0	0	0
2	3244	Sonstige Auszahlungen aus Finanzaufwendungen	0	0	0
<b>SU</b>	<b>32</b>	<b>Summe Auszahlungen operative Gebarung</b>	<b>499 300</b>	<b>486 600</b>	<b>12 700</b>
<b>SA1</b>	<b>SA1</b>	<b>Saldo (1) Geldfluss aus der operativen Gebarung (31 - 32)</b>	<b>-440 100</b>	<b>-447 600</b>	<b>7 500</b>
<b>1</b>	<b>331</b>	<b>Einzahlungen aus der Investitionstätigkeit</b>	<b>0</b>	<b>0</b>	<b>0</b>
2	3311	Einzahlungen aus der Veräußerung von immateriellem Vermögen	0	0	0
2	3312	Einzahlungen aus der Veräußerung von Grundstücken und Grundstückseinrichtungen	0	0	0
2	3313	Einzahlungen aus der Veräußerung von Gebäuden und Bauten	0	0	0
2	3314	Einzahlungen aus der Veräußerung von technischen Anlagen, Fahrzeugen und Maschinen	0	0	0
2	3315	Einzahlungen aus der Veräußerung von Amts-, Betriebs- und Geschäftsausstattung	0	0	0
2	3316	Einzahlungen aus der Veräußerung von Kulturgütern	0	0	0
2	3317	Einzahlungen aus der Veräußerung von Beteiligungen	0	0	0
2	3318	Einzahlungen aus der Veräußerung von kofinanzierten Schutzbauten	0	0	0
<b>1</b>	<b>332</b>	<b>Einzahlungen aus der Rückzahlung von Darlehen sowie gewährten Vorschüssen</b>	<b>0</b>	<b>0</b>	<b>0</b>
2	3321	Einzahlungen aus Darlehen an Träger des öffentlichen Rechts	0	0	0
2	3322	Einzahlungen aus Darlehen an Beteiligungen	0	0	0
2	3323	Einzahlungen aus Darlehen an Unternehmen und Haushalte	0	0	0
2	3325	Einzahlungen aus Vorschüssen und Anzahlungen	0	0	0
<b>1</b>	<b>333</b>	<b>Einzahlungen aus Kapitaltransfers</b>	<b>0</b>	<b>0</b>	<b>0</b>
2	3331	Kapitaltransferzahlungen von Trägern des öffentlichen Rechts	0	0	0
2	3332	Kapitaltransferzahlungen von Beteiligungen	0	0	0
2	3333	Kapitaltransferzahlungen von Unternehmen	0	0	0
2	3334	Kapitaltransferzahlungen von Haushalten und Organisationen ohne Erwerbscharakter	0	0	0
2	3335	Kapitaltransferzahlungen vom Ausland	0	0	0
<b>SU</b>	<b>33</b>	<b>Summe Einzahlungen investive Gebarung</b>	<b>0</b>	<b>0</b>	<b>0</b>
<b>1</b>	<b>341</b>	<b>Auszahlungen aus der Investitionstätigkeit</b>	<b>0</b>	<b>0</b>	<b>0</b>
2	3411	Auszahlungen für den Erwerb von immateriellem Vermögen	0	0	0
2	3412	Auszahlungen für den Erwerb von Grundstücken und Grundstückseinrichtungen	0	0	0
2	3413	Auszahlungen für den Erwerb von Gebäuden und Bauten	0	0	0
2	3414	Auszahlungen für den Erwerb von technischen Anlagen, Fahrzeugen und Maschinen	0	0	0





MVAG Ebene	MVAG Code	Mittelverwendungs- und -aufbringungsgruppen (1. und 2. Ebene)	Voranschlag 2024 inkl. Nachtrag	rechtskräftiger VA 2024	Nachtrag 1 2024
2	3415	Auszahlungen für den Erwerb von Amts-, Betriebs- und Geschäftsausstattung	0	0	0
2	3416	Auszahlungen für den Erwerb von Kulturgütern	0	0	0
2	3417	Auszahlungen für den Erwerb von Beteiligungen	0	0	0
2	3418	Auszahlungen für den Erwerb von kofinanzierten Schutzbauten	0	0	0
<b>1</b>	<b>342</b>	<b>Auszahlungen aus der Gewährung von Darlehen sowie gewährten Vorschüssen</b>	<b>0</b>	<b>0</b>	<b>0</b>
2	3421	Auszahlungen von Darlehen an Träger des öffentlichen Rechts	0	0	0
2	3422	Auszahlungen von Darlehen an Beteiligungen	0	0	0
2	3423	Auszahlungen von Darlehen an Unternehmen und Haushalte	0	0	0
2	3425	Auszahlungen von Vorschüssen und Anzahlungen	0	0	0
<b>1</b>	<b>343</b>	<b>Auszahlungen aus Kapitaltransfers</b>	<b>0</b>	<b>0</b>	<b>0</b>
2	3431	Kapitaltransferzahlungen an Träger des öffentlichen Rechts	0	0	0
2	3432	Kapitaltransferzahlungen an Beteiligungen	0	0	0
2	3433	Kapitaltransferzahlungen an Unternehmen (Finanzunternehmen)	0	0	0
2	3434	Kapitaltransferzahlungen an Haushalte und Organisationen ohne Erwerbscharakter	0	0	0
2	3435	Kapitaltransferzahlungen an das Ausland	0	0	0
<b>SU</b>	<b>34</b>	<b>Summe Auszahlungen investive Gebarung</b>	<b>0</b>	<b>0</b>	<b>0</b>
<b>SA2</b>	<b>SA2</b>	<b>Saldo (2) Geldfluss aus der investiven Gebarung (33 – 34)</b>	<b>0</b>	<b>0</b>	<b>0</b>
<b>SA3</b>	<b>SA3</b>	<b>Saldo (3) Nettofinanzierungssaldo (Saldo 1+ Saldo 2)</b>	<b>-440 100</b>	<b>-447 600</b>	<b>7 500</b>
<b>1</b>	<b>351</b>	<b>Einzahlungen aus der Aufnahme von Finanzschulden</b>	<b>0</b>	<b>0</b>	<b>0</b>
2	3511	Einzahlungen aus empfangenen Darlehen von öffentlichen Körperschaften und Rechtsträgern	0	0	0
2	3512	Einzahlungen aus empfangenen Darlehen von Beteiligungen	0	0	0
2	3513	Einzahlungen aus empfangenen Darlehen von Unternehmen und privaten Haushalten	0	0	0
2	3514	Einzahlungen aus Finanzschulden (Finanzunternehmen)	0	0	0
2	3515	Einzahlungen aus Aufnahmen von Leasingverbindlichkeiten	0	0	0
<b>1</b>	<b>353</b>	<b>Einzahlungen infolge eines Kapitaltausches bei derivativen Finanzinstrumenten mit Grundgeschäft</b>	<b>0</b>	<b>0</b>	<b>0</b>
2	3530	Einzahlungen infolge eines Kapitaltausches bei derivativen Finanzinstrumenten mit Grundgeschäft	0	0	0
<b>1</b>	<b>355</b>	<b>Einzahlungen aus dem Abgang von Finanzinstrumenten</b>	<b>0</b>	<b>0</b>	<b>0</b>
2	3550	Einzahlungen aus dem Abgang von Finanzinstrumenten	0	0	0
<b>SU</b>	<b>35</b>	<b>Summe Einzahlungen aus der Finanzierungstätigkeit</b>	<b>0</b>	<b>0</b>	<b>0</b>
<b>1</b>	<b>361</b>	<b>Auszahlungen aus der Tilgung von Finanzschulden</b>	<b>28 400</b>	<b>28 400</b>	<b>0</b>
2	3611	Auszahlungen aus empfangenen Darlehen von öffentlichen Körperschaften und Rechtsträgern	28 400	28 400	0
2	3612	Auszahlungen aus empfangenen Darlehen von Beteiligungen	0	0	0
2	3613	Auszahlungen aus empfangenen Darlehen von Unternehmen und privaten Haushalten	0	0	0
2	3614	Auszahlungen aus Finanzschulden	0	0	0
2	3615	Auszahlungen aus Rückzahlungen von Leasingverbindlichkeiten	0	0	0
<b>1</b>	<b>363</b>	<b>Auszahlungen infolge eines Kapitaltausches bei derivativen Finanzinstrumenten mit Grundgeschäft</b>	<b>0</b>	<b>0</b>	<b>0</b>
2	3630	Auszahlungen infolge Kapitaltausches bei derivativen Finanzinstrumenten mit Grundgeschäft	0	0	0
<b>1</b>	<b>365</b>	<b>Auszahlungen für den Erwerb von Finanzinstrumenten</b>	<b>0</b>	<b>0</b>	<b>0</b>



MVAG Ebene	MVAG Code	Mittelverwendungs- und -aufbringungsgruppen (1. und 2. Ebene)	Voranschlag 2024 inkl. Nachtrag	rechtskräftiger VA 2024	Nachtrag 1 2024
2	3650	Auszahlungen für den Erwerb von Finanzinstrumenten	0	0	0
<b>SU</b>	<b>36</b>	<b>Summe Auszahlungen aus der Finanzierungstätigkeit</b>	<b>28 400</b>	<b>28 400</b>	<b>0</b>
<b>SA4</b>	<b>SA4</b>	<b>Saldo (4) Geldfluss aus der Finanzierungstätigkeit (35 - 36)</b>	<b>-28 400</b>	<b>-28 400</b>	<b>0</b>
<b>SA5</b>	<b>SA5</b>	<b>Saldo (5) Geldfluss aus der voranschlagswirksamen Gebarung (Saldo 3 + Saldo 4)</b>	<b>-468 500</b>	<b>-476 000</b>	<b>7 500</b>
<b>1</b>	<b>411</b>	<b>Einzahlungen aus nicht voranschlagswirksamen Forderungen</b>	<b>0</b>	<b>0</b>	<b>0</b>
2	4110	Einzahlungen aus nicht voranschlagswirksamen Forderungen	0	0	0
<b>1</b>	<b>412</b>	<b>Einzahlungen aus nicht voranschlagswirksamen Verbindlichkeiten</b>	<b>0</b>	<b>0</b>	<b>0</b>
2	4120	Einzahlungen aus nicht voranschlagswirksamen Verbindlichkeiten	0	0	0
<b>1</b>	<b>413</b>	<b>Einzahlungen aus der Aufnahme von zur Kassenstärkung eingegangenen Geldverbindlichkeiten (Barvorlagen)</b>	<b>0</b>	<b>0</b>	<b>0</b>
2	4130	Einzahlungen aus der Aufnahme von zur Kassenstärkung eingegangenen Geldverbindlichkeiten (Barvorlagen)	0	0	0
<b>SU</b>	<b>41</b>	<b>Summe Einzahlungen aus der nicht voranschlagswirksamen Gebarung</b>	<b>0</b>	<b>0</b>	<b>0</b>
<b>1</b>	<b>421</b>	<b>Auszahlungen aus nicht voranschlagswirksamen Forderungen</b>	<b>0</b>	<b>0</b>	<b>0</b>
2	4210	Auszahlungen aus nicht voranschlagswirksamen Forderungen	0	0	0
<b>1</b>	<b>422</b>	<b>Auszahlungen aus nicht voranschlagswirksamen Verbindlichkeiten</b>	<b>0</b>	<b>0</b>	<b>0</b>
2	4220	Auszahlungen aus nicht voranschlagswirksamen Verbindlichkeiten	0	0	0
<b>1</b>	<b>423</b>	<b>Auszahlungen zur Tilgung von zur Kassenstärkung eingegangenen Gelverbindlichkeitrn (Barvorlage)</b>	<b>0</b>	<b>0</b>	<b>0</b>
2	4230	Auszahlungen zur Tilgung von zur Kassenstärkung eingegangenen Gelverbindlichkeitrn (Barvorlage)	0	0	0
<b>SU</b>	<b>42</b>	<b>Summe Auszahlungen aus der nicht voranschlagswirksamen Gebarung</b>	<b>0</b>	<b>0</b>	<b>0</b>
<b>SA6</b>	<b>SA6</b>	<b>Saldo (6) Geldfluss aus der nicht voranschlagswirksamen Gebarung (41-42)</b>	<b>0</b>	<b>0</b>	<b>0</b>
<b>SA7</b>	<b>SA7</b>	<b>Saldo (7) Veränderung an Zahlungsmitteln (Saldo 5 + Saldo 6)</b>	<b>-468 500</b>	<b>-476 000</b>	<b>7 500</b>

**Ergebnisvoranschlag Bereichsbudget 5 - Gesundheit (Länder und Gemeinden)**

MVAG Ebene	MVAG Code	Mittelverwendungs- und -aufbringungsgruppen (1. und 2. Ebene)	Voranschlag 2024 inkl. Nachtrag	rechtskräftiger VA 2024	Nachtrag 1 2024
<b>1</b>	<b>211</b>	<b>Erträge aus der operativen Verwaltungstätigkeit</b>	<b>3 000</b>	<b>3 000</b>	<b>0</b>
2	2111	Erträge aus eigenen Abgaben	0	0	0
2	2112	Erträge aus Ertragsanteilen	0	0	0
2	2113	Erträge aus Gebühren	0	0	0
2	2114	Erträge aus Leistungen	3 000	3 000	0
2	2115	Erträge aus Besitz und wirtschaftlicher Tätigkeit	0	0	0
2	2116	Erträge aus Veräußerung und sonstiger Erträge	0	0	0
2	2117	Nicht finanzierungswirksame operative Erträge	0	0	0
<b>1</b>	<b>212</b>	<b>Erträge aus Transfers</b>	<b>3 900</b>	<b>5 400</b>	<b>-1 500</b>
2	2121	Transferertrag von Trägern des öffentlichen Rechts	3 900	5 400	-1 500
2	2122	Transferertrag von Beteiligungen	0	0	0
2	2123	Transferertrag von Unternehmen (mit Finanzunternehmen)	0	0	0
2	2124	Transferertrag von Haushalten und Organisationen ohne Erwerbscharakter	0	0	0
2	2125	Transferertrag vom Ausland	0	0	0
2	2126	Investitions- und Tilgungszuschüsse zwischen Unternehmungen und Betrieben der Gebietskörperschaft und der Gebietskörperschaft	0	0	0
2	2127	Nicht finanzwirksamer Transferertrag	0	0	0
<b>1</b>	<b>213</b>	<b>Finanzerträge</b>	<b>0</b>	<b>0</b>	<b>0</b>
2	2131	Erträge aus Zinsen	0	0	0
2	2132	Erträge aus Zinsen aus derivativen Finanzinstrumenten mit und ohne Grundgeschäft	0	0	0
2	2133	Erträge aus Gewinneinnahmen von marktbestimmten Betrieben	0	0	0
2	2134	Sonstige Finanzerträge	0	0	0
2	2135	Erträge aus Dividenden/Gewinnausschüttungen	0	0	0
2	2136	Sonstige nicht finanzierungswirksame Erträge	0	0	0
<b>SU</b>	<b>21</b>	<b>Summe Erträge</b>	<b>6 900</b>	<b>8 400</b>	<b>-1 500</b>
<b>1</b>	<b>221</b>	<b>Personalaufwand</b>	<b>0</b>	<b>0</b>	<b>0</b>
2	2211	Personalaufwand (Bezüge, Nebengeb., Mehrleistungen)	0	0	0
2	2212	Gesetzlicher und freiwilliger Sozialaufwand	0	0	0
2	2213	Sonstiger Personalaufwand	0	0	0
2	2214	Nicht finanzierungswirksamer Personalaufwand	0	0	0
<b>1</b>	<b>222</b>	<b>Sachaufwand</b>	<b>21 200</b>	<b>21 200</b>	<b>0</b>
2	2221	Gebrauchs- und Verbrauchsgüter, Handelswaren	0	0	0
2	2222	Verwaltungs- und Betriebsaufwand	1 400	1 400	0
2	2223	Leasing- und Mietaufwand	1 300	1 300	0
2	2224	Instandhaltung	1 000	1 000	0
2	2225	Sonstiger Sachaufwand	17 500	17 500	0



MVAG Ebene	MVAG Code	Mittelverwendungs- und -aufbringungsgruppen (1. und 2. Ebene)	Voranschlag 2024 inkl. Nachtrag	rechtskräftiger VA 2024	Nachtrag 1 2024
2	2226	Nicht finanzierungswirksamer Sachaufwand	0	0	0
<b>1</b>	<b>223</b>	<b>Transferaufwand</b>	<b>222 600</b>	<b>217 100</b>	<b>5 500</b>
2	2231	Transferaufwand an Träger des öffentlichen Rechts	222 600	217 000	5 600
2	2232	Transferaufwand an Beteiligungen	0	0	0
2	2233	Transferaufwand an Unternehmen (mit Finanzunternehmen)	0	0	0
2	2234	Transferaufwand an Haushalte und Organisationen ohne Erwerbscharakter	0	100	-100
2	2235	Transferaufwand an das Ausland	0	0	0
2	2236	Investitions- und Tilgungszuschüsse zwischen Unternehmungen und Betrieben der Gebietskörperschaft und der Gebietskörperschaft	0	0	0
2	2237	Nicht finanzierungswirksamer Transferaufwand	0	0	0
<b>1</b>	<b>224</b>	<b>Finanzaufwand</b>	<b>0</b>	<b>0</b>	<b>0</b>
2	2241	Aufwendungen für Zinsen	0	0	0
2	2242	Zinsen und sonstige Aufwendungen aus derivativen Finanzinstrumenten mit und ohne Grundgeschäft	0	0	0
2	2243	Gewinnentnahmen von Unternehmungen und marktbestimmten Betrieben der Gebietskörperschaft (innerhalb der Gebietskörperschaft)	0	0	0
2	2244	Sonstiger Finanzaufwand	0	0	0
2	2245	Nicht finanzierungswirksamer Finanzaufwand	0	0	0
<b>SU</b>	<b>22</b>	<b>Summe Aufwendungen</b>	<b>243 800</b>	<b>238 300</b>	<b>5 500</b>
<b>SA0</b>	<b>SA0</b>	<b>Saldo (0) Nettoergebnis (21 - 22)</b>	<b>-236 900</b>	<b>-229 900</b>	<b>-7 000</b>
<b>1</b>	<b>230</b>	<b>Entnahmen von Haushaltsrücklagen</b>	<b>0</b>	<b>0</b>	<b>0</b>
2	2301	Entnahmen von Haushaltsrücklagen	0	0	0
<b>1</b>	<b>240</b>	<b>Zuweisungen an Haushaltsrücklagen</b>	<b>0</b>	<b>0</b>	<b>0</b>
2	2401	Zuweisungen an Haushaltsrücklagen	0	0	0
<b>SA01</b>	<b>SA01</b>	<b>Saldo (01) Haushaltsrücklagen (230 - 240)</b>	<b>0</b>	<b>0</b>	<b>0</b>
<b>SA00</b>	<b>SA00</b>	<b>Saldo (00) Nettoergebnis nach Haushaltsrücklagen (Saldo 0 + Saldo 01)</b>	<b>-236 900</b>	<b>-229 900</b>	<b>-7 000</b>

**Finanzierungsvoranschlag Bereichsbudget 5 - Gesundheit (Länder und Gemeinden)**

MVAG Ebene	MVAG Code	Mittelverwendungs- und -aufbringungsgruppen (1. und 2. Ebene)	Voranschlag 2024 inkl. Nachtrag	rechtskräftiger VA 2024	Nachtrag 1 2024
<b>1</b>	<b>311</b>	<b>Einzahlungen aus operativer Verwaltungstätigkeit</b>	<b>3 000</b>	<b>3 000</b>	<b>0</b>
2	3111	Einzahlungen aus eigenen Abgaben	0	0	0
2	3112	Einzahlungen aus Ertragsanteilen	0	0	0
2	3113	Einzahlungen aus Gebühren	0	0	0
2	3114	Einzahlungen aus Leistungen	3 000	3 000	0
2	3115	Einzahlungen aus Besitz und wirtschaftlicher Tätigkeiten	0	0	0
2	3116	Einzahlungen aus Veräußerung von geringwertigen Wirtschaftsgütern (GWG) und sonstige Einzahlungen	0	0	0
<b>1</b>	<b>312</b>	<b>Einzahlungen aus Transfers</b>	<b>3 900</b>	<b>5 400</b>	<b>-1 500</b>
2	3121	Transferzahlungen von Trägern des öffentlichen Rechts	3 900	5 400	-1 500
2	3122	Transferzahlungen von Beteiligungen	0	0	0
2	3123	Transferzahlungen von Unternehmen (inkl. Finanzunternehmen)	0	0	0
2	3124	Transferzahlungen von Haushalten und Organisationen ohne Erwerbscharakter	0	0	0
2	3125	Transferzahlungen vom Ausland	0	0	0
2	3126	Investitions- und Tilgungszuschüsse zwischen Unternehmungen und Betrieben der Gebietskörperschaft und der Gebietskörperschaft	0	0	0
<b>1</b>	<b>313</b>	<b>Einzahlungen aus Finanzerträgen</b>	<b>0</b>	<b>0</b>	<b>0</b>
2	3131	Einzahlungen aus Zinserträgen	0	0	0
2	3132	Einzahlungen aus Zinsen aus derivativen Finanzinstrumenten mit und ohne Grundgeschäft	0	0	0
2	3133	Einzahlungen aus Gewinnentnahmen von marktbestimmten Betrieben	0	0	0
2	3134	Sonstige Einzahlungen aus Finanzerträgen	0	0	0
2	3135	Einzahlungen aus Dividenden/Gewinnausschüttungen	0	0	0
<b>SU</b>	<b>31</b>	<b>Summe Einzahlungen operative Gebarung</b>	<b>6 900</b>	<b>8 400</b>	<b>-1 500</b>
<b>1</b>	<b>321</b>	<b>Auszahlungen aus Personalaufwand</b>	<b>0</b>	<b>0</b>	<b>0</b>
2	3211	Auszahlungen für Personalaufwand (Bezüge, Nebengebühren- und Mehrleistungsvergütungen)	0	0	0
2	3212	Auszahlungen für gesetzliche und freiwillige Sozialaufwendungen	0	0	0
2	3213	Auszahlungen aus sonstigem Personalaufwand	0	0	0
<b>1</b>	<b>322</b>	<b>Auszahlungen aus Sachaufwand</b>	<b>21 200</b>	<b>21 200</b>	<b>0</b>
2	3221	Auszahlungen für Gebrauchs- und Verbrauchsgüter, Handelswaren	0	0	0
2	3222	Auszahlungen für Verwaltungs- und Betriebsaufwand	1 400	1 400	0
2	3223	Auszahlungen für Leasing- und Mietaufwand	1 300	1 300	0
2	3224	Auszahlungen für Instandhaltung	1 000	1 000	0
2	3225	Sonstige Auszahlungen aus Sachaufwand	17 500	17 500	0
2	3226	Auszahlungen aus der Inanspruchnahme von Haftungen	0	0	0
<b>1</b>	<b>323</b>	<b>Auszahlungen aus Transfers</b>	<b>222 600</b>	<b>217 100</b>	<b>5 500</b>
2	3231	Transferzahlungen an Träger des öffentlichen Rechts	222 600	217 000	5 600
2	3232	Transferzahlungen an Beteiligungen	0	0	0



MVAG Ebene	MVAG Code	Mittelverwendungs- und -aufbringungsgruppen (1. und 2. Ebene)	Voranschlag 2024 inkl. Nachtrag	rechtskräftiger VA 2024	Nachtrag 1 2024
2	3233	Transferzahlungen an Unternehmen (inkl. Finanzunternehmen)	0	0	0
2	3234	Transferzahlungen an Haushalte und Organisationen ohne Erwerbscharakter	0	100	-100
2	3235	Transferzahlungen an das Ausland	0	0	0
2	3236	Investitions- und Tilgungszuschüsse zwischen Unternehmungen und Betrieben der Gebietskörperschaft und der Gebietskörperschaft	0	0	0
<b>1</b>	<b>324</b>	<b>Auszahlungen aus Finanzaufwand</b>	<b>0</b>	<b>0</b>	<b>0</b>
2	3241	Auszahlungen für Zinsen	0	0	0
2	3242	Auszahlungen für Zinsen aus derivativen Finanzinstrumente mit und ohne Grundgeschäft	0	0	0
2	3243	Auszahlungen aus Gewinnentnahmen von marktbestimmten Betrieben	0	0	0
2	3244	Sonstige Auszahlungen aus Finanzaufwendungen	0	0	0
<b>SU</b>	<b>32</b>	<b>Summe Auszahlungen operative Gebarung</b>	<b>243 800</b>	<b>238 300</b>	<b>5 500</b>
<b>SA1</b>	<b>SA1</b>	<b>Saldo (1) Geldfluss aus der operativen Gebarung (31 - 32)</b>	<b>-236 900</b>	<b>-229 900</b>	<b>-7 000</b>
<b>1</b>	<b>331</b>	<b>Einzahlungen aus der Investitionstätigkeit</b>	<b>0</b>	<b>0</b>	<b>0</b>
2	3311	Einzahlungen aus der Veräußerung von immateriellem Vermögen	0	0	0
2	3312	Einzahlungen aus der Veräußerung von Grundstücken und Grundstückseinrichtungen	0	0	0
2	3313	Einzahlungen aus der Veräußerung von Gebäuden und Bauten	0	0	0
2	3314	Einzahlungen aus der Veräußerung von technischen Anlagen, Fahrzeugen und Maschinen	0	0	0
2	3315	Einzahlungen aus der Veräußerung von Amts-, Betriebs- und Geschäftsausstattung	0	0	0
2	3316	Einzahlungen aus der Veräußerung von Kulturgütern	0	0	0
2	3317	Einzahlungen aus der Veräußerung von Beteiligungen	0	0	0
2	3318	Einzahlungen aus der Veräußerung von kofinanzierten Schutzbauten	0	0	0
<b>1</b>	<b>332</b>	<b>Einzahlungen aus der Rückzahlung von Darlehen sowie gewährten Vorschüssen</b>	<b>0</b>	<b>0</b>	<b>0</b>
2	3321	Einzahlungen aus Darlehen an Träger des öffentlichen Rechts	0	0	0
2	3322	Einzahlungen aus Darlehen an Beteiligungen	0	0	0
2	3323	Einzahlungen aus Darlehen an Unternehmen und Haushalte	0	0	0
2	3325	Einzahlungen aus Vorschüssen und Anzahlungen	0	0	0
<b>1</b>	<b>333</b>	<b>Einzahlungen aus Kapitaltransfers</b>	<b>3 500</b>	<b>2 000</b>	<b>1 500</b>
2	3331	Kapitaltransferzahlungen von Trägern des öffentlichen Rechts	2 000	2 000	0
2	3332	Kapitaltransferzahlungen von Beteiligungen	0	0	0
2	3333	Kapitaltransferzahlungen von Unternehmen	0	0	0
2	3334	Kapitaltransferzahlungen von Haushalten und Organisationen ohne Erwerbscharakter	1 500	0	1 500
2	3335	Kapitaltransferzahlungen vom Ausland	0	0	0
<b>SU</b>	<b>33</b>	<b>Summe Einzahlungen investive Gebarung</b>	<b>3 500</b>	<b>2 000</b>	<b>1 500</b>
<b>1</b>	<b>341</b>	<b>Auszahlungen aus der Investitionstätigkeit</b>	<b>5 600</b>	<b>5 600</b>	<b>0</b>
2	3411	Auszahlungen für den Erwerb von immateriellem Vermögen	0	0	0
2	3412	Auszahlungen für den Erwerb von Grundstücken und Grundstückseinrichtungen	0	0	0
2	3413	Auszahlungen für den Erwerb von Gebäuden und Bauten	0	0	0
2	3414	Auszahlungen für den Erwerb von technischen Anlagen, Fahrzeugen und Maschinen	0	0	0



MVAG Ebene	MVAG Code	Mittelverwendungs- und -aufbringungsgruppen (1. und 2. Ebene)	Voranschlag 2024 inkl. Nachtrag	rechtskräftiger VA 2024	Nachtrag 1 2024
2	3415	Auszahlungen für den Erwerb von Amts-, Betriebs- und Geschäftsausstattung	5 600	5 600	0
2	3416	Auszahlungen für den Erwerb von Kulturgütern	0	0	0
2	3417	Auszahlungen für den Erwerb von Beteiligungen	0	0	0
2	3418	Auszahlungen für den Erwerb von kofinanzierten Schutzbauten	0	0	0
<b>1</b>	<b>342</b>	<b>Auszahlungen aus der Gewährung von Darlehen sowie gewährten Vorschüssen</b>	<b>0</b>	<b>0</b>	<b>0</b>
2	3421	Auszahlungen von Darlehen an Träger des öffentlichen Rechts	0	0	0
2	3422	Auszahlungen von Darlehen an Beteiligungen	0	0	0
2	3423	Auszahlungen von Darlehen an Unternehmen und Haushalte	0	0	0
2	3425	Auszahlungen von Vorschüssen und Anzahlungen	0	0	0
<b>1</b>	<b>343</b>	<b>Auszahlungen aus Kapitaltransfers</b>	<b>0</b>	<b>0</b>	<b>0</b>
2	3431	Kapitaltransferzahlungen an Träger des öffentlichen Rechts	0	0	0
2	3432	Kapitaltransferzahlungen an Beteiligungen	0	0	0
2	3433	Kapitaltransferzahlungen an Unternehmen (Finanzunternehmen)	0	0	0
2	3434	Kapitaltransferzahlungen an Haushalte und Organisationen ohne Erwerbscharakter	0	0	0
2	3435	Kapitaltransferzahlungen an das Ausland	0	0	0
<b>SU</b>	<b>34</b>	<b>Summe Auszahlungen investive Gebarung</b>	<b>5 600</b>	<b>5 600</b>	<b>0</b>
<b>SA2</b>	<b>SA2</b>	<b>Saldo (2) Geldfluss aus der investiven Gebarung (33 – 34)</b>	<b>-2 100</b>	<b>-3 600</b>	<b>1 500</b>
<b>SA3</b>	<b>SA3</b>	<b>Saldo (3) Nettofinanzierungssaldo (Saldo 1+ Saldo 2)</b>	<b>-239 000</b>	<b>-233 500</b>	<b>-5 500</b>
<b>1</b>	<b>351</b>	<b>Einzahlungen aus der Aufnahme von Finanzschulden</b>	<b>0</b>	<b>0</b>	<b>0</b>
2	3511	Einzahlungen aus empfangenen Darlehen von öffentlichen Körperschaften und Rechtsträgern	0	0	0
2	3512	Einzahlungen aus empfangenen Darlehen von Beteiligungen	0	0	0
2	3513	Einzahlungen aus empfangenen Darlehen von Unternehmen und privaten Haushalten	0	0	0
2	3514	Einzahlungen aus Finanzschulden (Finanzunternehmen)	0	0	0
2	3515	Einzahlungen aus Aufnahmen von Leasingverbindlichkeiten	0	0	0
<b>1</b>	<b>353</b>	<b>Einzahlungen infolge eines Kapitaltausches bei derivativen Finanzinstrumenten mit Grundgeschäft</b>	<b>0</b>	<b>0</b>	<b>0</b>
2	3530	Einzahlungen infolge eines Kapitaltausches bei derivativen Finanzinstrumenten mit Grundgeschäft	0	0	0
<b>1</b>	<b>355</b>	<b>Einzahlungen aus dem Abgang von Finanzinstrumenten</b>	<b>0</b>	<b>0</b>	<b>0</b>
2	3550	Einzahlungen aus dem Abgang von Finanzinstrumenten	0	0	0
<b>SU</b>	<b>35</b>	<b>Summe Einzahlungen aus der Finanzierungstätigkeit</b>	<b>0</b>	<b>0</b>	<b>0</b>
<b>1</b>	<b>361</b>	<b>Auszahlungen aus der Tilgung von Finanzschulden</b>	<b>0</b>	<b>0</b>	<b>0</b>
2	3611	Auszahlungen aus empfangenen Darlehen von öffentlichen Körperschaften und Rechtsträgern	0	0	0
2	3612	Auszahlungen aus empfangenen Darlehen von Beteiligungen	0	0	0
2	3613	Auszahlungen aus empfangenen Darlehen von Unternehmen und privaten Haushalten	0	0	0
2	3614	Auszahlungen aus Finanzschulden	0	0	0
2	3615	Auszahlungen aus Rückzahlungen von Leasingverbindlichkeiten	0	0	0
<b>1</b>	<b>363</b>	<b>Auszahlungen infolge eines Kapitaltausches bei derivativen Finanzinstrumenten mit Grundgeschäft</b>	<b>0</b>	<b>0</b>	<b>0</b>
2	3630	Auszahlungen infolge Kapitaltausches bei derivativen Finanzinstrumenten mit Grundgeschäft	0	0	0
<b>1</b>	<b>365</b>	<b>Auszahlungen für den Erwerb von Finanzinstrumenten</b>	<b>0</b>	<b>0</b>	<b>0</b>



MVAG Ebene	MVAG Code	Mittelverwendungs- und -aufbringungsgruppen (1. und 2. Ebene)	Voranschlag 2024 inkl. Nachtrag	rechtskräftiger VA 2024	Nachtrag 1 2024
2	3650	Auszahlungen für den Erwerb von Finanzinstrumenten	0	0	0
<b>SU</b>	<b>36</b>	<b>Summe Auszahlungen aus der Finanzierungstätigkeit</b>	<b>0</b>	<b>0</b>	<b>0</b>
<b>SA4</b>	<b>SA4</b>	<b>Saldo (4) Geldfluss aus der Finanzierungstätigkeit (35 - 36)</b>	<b>0</b>	<b>0</b>	<b>0</b>
<b>SA5</b>	<b>SA5</b>	<b>Saldo (5) Geldfluss aus der voranschlagswirksamen Gebarung (Saldo 3 + Saldo 4)</b>	<b>-239 000</b>	<b>-233 500</b>	<b>-5 500</b>
<b>1</b>	<b>411</b>	<b>Einzahlungen aus nicht voranschlagswirksamen Forderungen</b>	<b>0</b>	<b>0</b>	<b>0</b>
2	4110	Einzahlungen aus nicht voranschlagswirksamen Forderungen	0	0	0
<b>1</b>	<b>412</b>	<b>Einzahlungen aus nicht voranschlagswirksamen Verbindlichkeiten</b>	<b>0</b>	<b>0</b>	<b>0</b>
2	4120	Einzahlungen aus nicht voranschlagswirksamen Verbindlichkeiten	0	0	0
<b>1</b>	<b>413</b>	<b>Einzahlungen aus der Aufnahme von zur Kassenstärkung eingegangenen Geldverbindlichkeiten (Barvorlagen)</b>	<b>0</b>	<b>0</b>	<b>0</b>
2	4130	Einzahlungen aus der Aufnahme von zur Kassenstärkung eingegangenen Geldverbindlichkeiten (Barvorlagen)	0	0	0
<b>SU</b>	<b>41</b>	<b>Summe Einzahlungen aus der nicht voranschlagswirksamen Gebarung</b>	<b>0</b>	<b>0</b>	<b>0</b>
<b>1</b>	<b>421</b>	<b>Auszahlungen aus nicht voranschlagswirksamen Forderungen</b>	<b>0</b>	<b>0</b>	<b>0</b>
2	4210	Auszahlungen aus nicht voranschlagswirksamen Forderungen	0	0	0
<b>1</b>	<b>422</b>	<b>Auszahlungen aus nicht voranschlagswirksamen Verbindlichkeiten</b>	<b>0</b>	<b>0</b>	<b>0</b>
2	4220	Auszahlungen aus nicht voranschlagswirksamen Verbindlichkeiten	0	0	0
<b>1</b>	<b>423</b>	<b>Auszahlungen zur Tilgung von zur Kassenstärkung eingegangenen Gelverbindlichkeitrn (Barvorlage)</b>	<b>0</b>	<b>0</b>	<b>0</b>
2	4230	Auszahlungen zur Tilgung von zur Kassenstärkung eingegangenen Gelverbindlichkeitrn (Barvorlage)	0	0	0
<b>SU</b>	<b>42</b>	<b>Summe Auszahlungen aus der nicht voranschlagswirksamen Gebarung</b>	<b>0</b>	<b>0</b>	<b>0</b>
<b>SA6</b>	<b>SA6</b>	<b>Saldo (6) Geldfluss aus der nicht voranschlagswirksamen Gebarung (41-42)</b>	<b>0</b>	<b>0</b>	<b>0</b>
<b>SA7</b>	<b>SA7</b>	<b>Saldo (7) Veränderung an Zahlungsmitteln (Saldo 5 + Saldo 6)</b>	<b>-239 000</b>	<b>-233 500</b>	<b>-5 500</b>



**Ergebnisvoranschlag Bereichsbudget 6 - Straßen- und Wasserbau, Verkehr (Länder und Gemeinden)**

MVAG Ebene	MVAG Code	Mittelverwendungs- und -aufbringungsgruppen (1. und 2. Ebene)	Voranschlag 2024 inkl. Nachtrag	rechtskräftiger VA 2024	Nachtrag 1 2024
<b>1</b>	<b>211</b>	<b>Erträge aus der operativen Verwaltungstätigkeit</b>	<b>0</b>	<b>0</b>	<b>0</b>
2	2111	Erträge aus eigenen Abgaben	0	0	0
2	2112	Erträge aus Ertragsanteilen	0	0	0
2	2113	Erträge aus Gebühren	0	0	0
2	2114	Erträge aus Leistungen	0	0	0
2	2115	Erträge aus Besitz und wirtschaftlicher Tätigkeit	0	0	0
2	2116	Erträge aus Veräußerung und sonstiger Erträge	0	0	0
2	2117	Nicht finanzierungswirksame operative Erträge	0	0	0
<b>1</b>	<b>212</b>	<b>Erträge aus Transfers</b>	<b>575 700</b>	<b>823 000</b>	<b>-247 300</b>
2	2121	Transferertrag von Trägern des öffentlichen Rechts	328 700	576 000	-247 300
2	2122	Transferertrag von Beteiligungen	0	0	0
2	2123	Transferertrag von Unternehmen (mit Finanzunternehmen)	0	0	0
2	2124	Transferertrag von Haushalten und Organisationen ohne Erwerbscharakter	0	0	0
2	2125	Transferertrag vom Ausland	0	0	0
2	2126	Investitions- und Tilgungszuschüsse zwischen Unternehmungen und Betrieben der Gebietskörperschaft und der Gebietskörperschaft	0	0	0
2	2127	Nicht finanzwirksamer Transferertrag	247 000	247 000	0
<b>1</b>	<b>213</b>	<b>Finanzerträge</b>	<b>0</b>	<b>0</b>	<b>0</b>
2	2131	Erträge aus Zinsen	0	0	0
2	2132	Erträge aus Zinsen aus derivativen Finanzinstrumenten mit und ohne Grundgeschäft	0	0	0
2	2133	Erträge aus Gewinneinnahmen von marktbestimmten Betrieben	0	0	0
2	2134	Sonstige Finanzerträge	0	0	0
2	2135	Erträge aus Dividenden/Gewinnausschüttungen	0	0	0
2	2136	Sonstige nicht finanzierungswirksame Erträge	0	0	0
<b>SU</b>	<b>21</b>	<b>Summe Erträge</b>	<b>575 700</b>	<b>823 000</b>	<b>-247 300</b>
<b>1</b>	<b>221</b>	<b>Personalaufwand</b>	<b>0</b>	<b>0</b>	<b>0</b>
2	2211	Personalaufwand (Bezüge, Nebengeb., Mehrleistungen)	0	0	0
2	2212	Gesetzlicher und freiwilliger Sozialaufwand	0	0	0
2	2213	Sonstiger Personalaufwand	0	0	0
2	2214	Nicht finanzierungswirksamer Personalaufwand	0	0	0
<b>1</b>	<b>222</b>	<b>Sachaufwand</b>	<b>606 100</b>	<b>571 600</b>	<b>34 500</b>
2	2221	Gebrauchs- und Verbrauchsgüter, Handelswaren	2 700	2 700	0
2	2222	Verwaltungs- und Betriebsaufwand	0	0	0
2	2223	Leasing- und Mietaufwand	0	0	0
2	2224	Instandhaltung	305 900	271 500	34 400
2	2225	Sonstiger Sachaufwand	48 900	48 800	100



MVAG Ebene	MVAG Code	Mittelverwendungs- und -aufbringungsgruppen (1. und 2. Ebene)	Voranschlag 2024 inkl. Nachtrag	rechtskräftiger VA 2024	Nachtrag 1 2024
2	2226	Nicht finanzierungswirksamer Sachaufwand	248 600	248 600	0
<b>1</b>	<b>223</b>	<b>Transferaufwand</b>	<b>25 400</b>	<b>25 400</b>	<b>0</b>
2	2231	Transferaufwand an Träger des öffentlichen Rechts	19 400	19 400	0
2	2232	Transferaufwand an Beteiligungen	0	0	0
2	2233	Transferaufwand an Unternehmen (mit Finanzunternehmen)	6 000	6 000	0
2	2234	Transferaufwand an Haushalte und Organisationen ohne Erwerbscharakter	0	0	0
2	2235	Transferaufwand an das Ausland	0	0	0
2	2236	Investitions- und Tilgungszuschüsse zwischen Unternehmungen und Betrieben der Gebietskörperschaft und der Gebietskörperschaft	0	0	0
2	2237	Nicht finanzierungswirksamer Transferaufwand	0	0	0
<b>1</b>	<b>224</b>	<b>Finanzaufwand</b>	<b>5 000</b>	<b>5 000</b>	<b>0</b>
2	2241	Aufwendungen für Zinsen	5 000	5 000	0
2	2242	Zinsen und sonstige Aufwendungen aus derivativen Finanzinstrumenten mit und ohne Grundgeschäft	0	0	0
2	2243	Gewinnentnahmen von Unternehmungen und marktbestimmten Betrieben der Gebietskörperschaft (innerhalb der Gebietskörperschaft)	0	0	0
2	2244	Sonstiger Finanzaufwand	0	0	0
2	2245	Nicht finanzierungswirksamer Finanzaufwand	0	0	0
<b>SU</b>	<b>22</b>	<b>Summe Aufwendungen</b>	<b>636 500</b>	<b>602 000</b>	<b>34 500</b>
<b>SA0</b>	<b>SA0</b>	<b>Saldo (0) Nettoergebnis (21 - 22)</b>	<b>-60 800</b>	<b>221 000</b>	<b>-281 800</b>
<b>1</b>	<b>230</b>	<b>Entnahmen von Haushaltsrücklagen</b>	<b>0</b>	<b>0</b>	<b>0</b>
2	2301	Entnahmen von Haushaltsrücklagen	0	0	0
<b>1</b>	<b>240</b>	<b>Zuweisungen an Haushaltsrücklagen</b>	<b>0</b>	<b>0</b>	<b>0</b>
2	2401	Zuweisungen an Haushaltsrücklagen	0	0	0
<b>SA01</b>	<b>SA01</b>	<b>Saldo (01) Haushaltsrücklagen (230 - 240)</b>	<b>0</b>	<b>0</b>	<b>0</b>
<b>SA00</b>	<b>SA00</b>	<b>Saldo (00) Nettoergebnis nach Haushaltsrücklagen (Saldo 0 + Saldo 01)</b>	<b>-60 800</b>	<b>221 000</b>	<b>-281 800</b>

**Finanzierungsvoranschlag Bereichsbudget 6 - Straßen- und Wasserbau, Verkehr (Länder und Gemeinden)**

MVAG Ebene	MVAG Code	Mittelverwendungs- und -aufbringungsgruppen (1. und 2. Ebene)	Voranschlag 2024 inkl. Nachtrag	rechtskräftiger VA 2024	Nachtrag 1 2024
<b>1</b>	<b>311</b>	<b>Einzahlungen aus operativer Verwaltungstätigkeit</b>	<b>0</b>	<b>0</b>	<b>0</b>
2	3111	Einzahlungen aus eigenen Abgaben	0	0	0
2	3112	Einzahlungen aus Ertragsanteilen	0	0	0
2	3113	Einzahlungen aus Gebühren	0	0	0
2	3114	Einzahlungen aus Leistungen	0	0	0
2	3115	Einzahlungen aus Besitz und wirtschaftlicher Tätigkeiten	0	0	0
2	3116	Einzahlungen aus Veräußerung von geringwertigen Wirtschaftsgütern (GWG) und sonstige Einzahlungen	0	0	0
<b>1</b>	<b>312</b>	<b>Einzahlungen aus Transfers</b>	<b>328 700</b>	<b>576 000</b>	<b>-247 300</b>
2	3121	Transferzahlungen von Trägern des öffentlichen Rechts	328 700	576 000	-247 300
2	3122	Transferzahlungen von Beteiligungen	0	0	0
2	3123	Transferzahlungen von Unternehmen (inkl. Finanzunternehmen)	0	0	0
2	3124	Transferzahlungen von Haushalten und Organisationen ohne Erwerbscharakter	0	0	0
2	3125	Transferzahlungen vom Ausland	0	0	0
2	3126	Investitions- und Tilgungszuschüsse zwischen Unternehmungen und Betrieben der Gebietskörperschaft und der Gebietskörperschaft	0	0	0
<b>1</b>	<b>313</b>	<b>Einzahlungen aus Finanzerträgen</b>	<b>0</b>	<b>0</b>	<b>0</b>
2	3131	Einzahlungen aus Zinserträgen	0	0	0
2	3132	Einzahlungen aus Zinsen aus derivativen Finanzinstrumenten mit und ohne Grundgeschäft	0	0	0
2	3133	Einzahlungen aus Gewinnentnahmen von marktbestimmten Betrieben	0	0	0
2	3134	Sonstige Einzahlungen aus Finanzerträgen	0	0	0
2	3135	Einzahlungen aus Dividenden/Gewinnausschüttungen	0	0	0
<b>SU</b>	<b>31</b>	<b>Summe Einzahlungen operative Gebarung</b>	<b>328 700</b>	<b>576 000</b>	<b>-247 300</b>
<b>1</b>	<b>321</b>	<b>Auszahlungen aus Personalaufwand</b>	<b>0</b>	<b>0</b>	<b>0</b>
2	3211	Auszahlungen für Personalaufwand (Bezüge, Nebengebühren- und Mehrleistungsvergütungen)	0	0	0
2	3212	Auszahlungen für gesetzliche und freiwillige Sozialaufwendungen	0	0	0
2	3213	Auszahlungen aus sonstigem Personalaufwand	0	0	0
<b>1</b>	<b>322</b>	<b>Auszahlungen aus Sachaufwand</b>	<b>357 500</b>	<b>323 000</b>	<b>34 500</b>
2	3221	Auszahlungen für Gebrauchs- und Verbrauchsgüter, Handelswaren	2 700	2 700	0
2	3222	Auszahlungen für Verwaltungs- und Betriebsaufwand	0	0	0
2	3223	Auszahlungen für Leasing- und Mietaufwand	0	0	0
2	3224	Auszahlungen für Instandhaltung	305 900	271 500	34 400
2	3225	Sonstige Auszahlungen aus Sachaufwand	48 900	48 800	100
2	3226	Auszahlungen aus der Inanspruchnahme von Haftungen	0	0	0
<b>1</b>	<b>323</b>	<b>Auszahlungen aus Transfers</b>	<b>25 400</b>	<b>25 400</b>	<b>0</b>
2	3231	Transferzahlungen an Träger des öffentlichen Rechts	19 400	19 400	0
2	3232	Transferzahlungen an Beteiligungen	0	0	0



MVAG Ebene	MVAG Code	Mittelverwendungs- und -aufbringungsgruppen (1. und 2. Ebene)	Voranschlag 2024 inkl. Nachtrag	rechtskräftiger VA 2024	Nachtrag 1 2024
2	3233	Transferzahlungen an Unternehmen (inkl. Finanzunternehmen)	6 000	6 000	0
2	3234	Transferzahlungen an Haushalte und Organisationen ohne Erwerbscharakter	0	0	0
2	3235	Transferzahlungen an das Ausland	0	0	0
2	3236	Investitions- und Tilgungszuschüsse zwischen Unternehmungen und Betrieben der Gebietskörperschaft und der Gebietskörperschaft	0	0	0
<b>1</b>	<b>324</b>	<b>Auszahlungen aus Finanzaufwand</b>	<b>5 000</b>	<b>5 000</b>	<b>0</b>
2	3241	Auszahlungen für Zinsen	5 000	5 000	0
2	3242	Auszahlungen für Zinsen aus derivativen Finanzinstrumente mit und ohne Grundgeschäft	0	0	0
2	3243	Auszahlungen aus Gewinnentnahmen von marktbestimmten Betrieben	0	0	0
2	3244	Sonstige Auszahlungen aus Finanzaufwendungen	0	0	0
<b>SU</b>	<b>32</b>	<b>Summe Auszahlungen operative Gebarung</b>	<b>387 900</b>	<b>353 400</b>	<b>34 500</b>
<b>SA1</b>	<b>SA1</b>	<b>Saldo (1) Geldfluss aus der operativen Gebarung (31 - 32)</b>	<b>-59 200</b>	<b>222 600</b>	<b>-281 800</b>
<b>1</b>	<b>331</b>	<b>Einzahlungen aus der Investitionstätigkeit</b>	<b>900</b>	<b>0</b>	<b>900</b>
2	3311	Einzahlungen aus der Veräußerung von immateriellem Vermögen	0	0	0
2	3312	Einzahlungen aus der Veräußerung von Grundstücken und Grundstückseinrichtungen	900	0	900
2	3313	Einzahlungen aus der Veräußerung von Gebäuden und Bauten	0	0	0
2	3314	Einzahlungen aus der Veräußerung von technischen Anlagen, Fahrzeugen und Maschinen	0	0	0
2	3315	Einzahlungen aus der Veräußerung von Amts-, Betriebs- und Geschäftsausstattung	0	0	0
2	3316	Einzahlungen aus der Veräußerung von Kulturgütern	0	0	0
2	3317	Einzahlungen aus der Veräußerung von Beteiligungen	0	0	0
2	3318	Einzahlungen aus der Veräußerung von kofinanzierten Schutzbauten	0	0	0
<b>1</b>	<b>332</b>	<b>Einzahlungen aus der Rückzahlung von Darlehen sowie gewährten Vorschüssen</b>	<b>0</b>	<b>0</b>	<b>0</b>
2	3321	Einzahlungen aus Darlehen an Träger des öffentlichen Rechts	0	0	0
2	3322	Einzahlungen aus Darlehen an Beteiligungen	0	0	0
2	3323	Einzahlungen aus Darlehen an Unternehmen und Haushalte	0	0	0
2	3325	Einzahlungen aus Vorschüssen und Anzahlungen	0	0	0
<b>1</b>	<b>333</b>	<b>Einzahlungen aus Kapitaltransfers</b>	<b>1 239 800</b>	<b>958 900</b>	<b>280 900</b>
2	3331	Kapitaltransferzahlungen von Trägern des öffentlichen Rechts	1 239 800	958 900	280 900
2	3332	Kapitaltransferzahlungen von Beteiligungen	0	0	0
2	3333	Kapitaltransferzahlungen von Unternehmen	0	0	0
2	3334	Kapitaltransferzahlungen von Haushalten und Organisationen ohne Erwerbscharakter	0	0	0
2	3335	Kapitaltransferzahlungen vom Ausland	0	0	0
<b>SU</b>	<b>33</b>	<b>Summe Einzahlungen investive Gebarung</b>	<b>1 240 700</b>	<b>958 900</b>	<b>281 800</b>
<b>1</b>	<b>341</b>	<b>Auszahlungen aus der Investitionstätigkeit</b>	<b>1 295 400</b>	<b>1 295 400</b>	<b>0</b>
2	3411	Auszahlungen für den Erwerb von immateriellem Vermögen	2 500	2 500	0
2	3412	Auszahlungen für den Erwerb von Grundstücken und Grundstückseinrichtungen	1 239 700	1 239 700	0
2	3413	Auszahlungen für den Erwerb von Gebäuden und Bauten	53 200	53 200	0
2	3414	Auszahlungen für den Erwerb von technischen Anlagen, Fahrzeugen und Maschinen	0	0	0



MVAG Ebene	MVAG Code	Mittelverwendungs- und -aufbringungsgruppen (1. und 2. Ebene)	Voranschlag 2024 inkl. Nachtrag	rechtskräftiger VA 2024	Nachtrag 1 2024
2	3415	Auszahlungen für den Erwerb von Amts-, Betriebs- und Geschäftsausstattung	0	0	0
2	3416	Auszahlungen für den Erwerb von Kulturgütern	0	0	0
2	3417	Auszahlungen für den Erwerb von Beteiligungen	0	0	0
2	3418	Auszahlungen für den Erwerb von kofinanzierten Schutzbauten	0	0	0
<b>1</b>	<b>342</b>	<b>Auszahlungen aus der Gewährung von Darlehen sowie gewährten Vorschüssen</b>	<b>0</b>	<b>0</b>	<b>0</b>
2	3421	Auszahlungen von Darlehen an Träger des öffentlichen Rechts	0	0	0
2	3422	Auszahlungen von Darlehen an Beteiligungen	0	0	0
2	3423	Auszahlungen von Darlehen an Unternehmen und Haushalte	0	0	0
2	3425	Auszahlungen von Vorschüssen und Anzahlungen	0	0	0
<b>1</b>	<b>343</b>	<b>Auszahlungen aus Kapitaltransfers</b>	<b>0</b>	<b>0</b>	<b>0</b>
2	3431	Kapitaltransferzahlungen an Träger des öffentlichen Rechts	0	0	0
2	3432	Kapitaltransferzahlungen an Beteiligungen	0	0	0
2	3433	Kapitaltransferzahlungen an Unternehmen (Finanzunternehmen)	0	0	0
2	3434	Kapitaltransferzahlungen an Haushalte und Organisationen ohne Erwerbscharakter	0	0	0
2	3435	Kapitaltransferzahlungen an das Ausland	0	0	0
<b>SU</b>	<b>34</b>	<b>Summe Auszahlungen investive Gebarung</b>	<b>1 295 400</b>	<b>1 295 400</b>	<b>0</b>
<b>SA2</b>	<b>SA2</b>	<b>Saldo (2) Geldfluss aus der investiven Gebarung (33 – 34)</b>	<b>-54 700</b>	<b>-336 500</b>	<b>281 800</b>
<b>SA3</b>	<b>SA3</b>	<b>Saldo (3) Nettofinanzierungssaldo (Saldo 1+ Saldo 2)</b>	<b>-113 900</b>	<b>-113 900</b>	<b>0</b>
<b>1</b>	<b>351</b>	<b>Einzahlungen aus der Aufnahme von Finanzschulden</b>	<b>0</b>	<b>0</b>	<b>0</b>
2	3511	Einzahlungen aus empfangenen Darlehen von öffentlichen Körperschaften und Rechtsträgern	0	0	0
2	3512	Einzahlungen aus empfangenen Darlehen von Beteiligungen	0	0	0
2	3513	Einzahlungen aus empfangenen Darlehen von Unternehmen und privaten Haushalten	0	0	0
2	3514	Einzahlungen aus Finanzschulden (Finanzunternehmen)	0	0	0
2	3515	Einzahlungen aus Aufnahmen von Leasingverbindlichkeiten	0	0	0
<b>1</b>	<b>353</b>	<b>Einzahlungen infolge eines Kapitaltausches bei derivativen Finanzinstrumenten mit Grundgeschäft</b>	<b>0</b>	<b>0</b>	<b>0</b>
2	3530	Einzahlungen infolge eines Kapitaltausches bei derivativen Finanzinstrumenten mit Grundgeschäft	0	0	0
<b>1</b>	<b>355</b>	<b>Einzahlungen aus dem Abgang von Finanzinstrumenten</b>	<b>0</b>	<b>0</b>	<b>0</b>
2	3550	Einzahlungen aus dem Abgang von Finanzinstrumenten	0	0	0
<b>SU</b>	<b>35</b>	<b>Summe Einzahlungen aus der Finanzierungstätigkeit</b>	<b>0</b>	<b>0</b>	<b>0</b>
<b>1</b>	<b>361</b>	<b>Auszahlungen aus der Tilgung von Finanzschulden</b>	<b>100 900</b>	<b>100 900</b>	<b>0</b>
2	3611	Auszahlungen aus empfangenen Darlehen von öffentlichen Körperschaften und Rechtsträgern	100 900	100 900	0
2	3612	Auszahlungen aus empfangenen Darlehen von Beteiligungen	0	0	0
2	3613	Auszahlungen aus empfangenen Darlehen von Unternehmen und privaten Haushalten	0	0	0
2	3614	Auszahlungen aus Finanzschulden	0	0	0
2	3615	Auszahlungen aus Rückzahlungen von Leasingverbindlichkeiten	0	0	0
<b>1</b>	<b>363</b>	<b>Auszahlungen infolge eines Kapitaltausches bei derivativen Finanzinstrumenten mit Grundgeschäft</b>	<b>0</b>	<b>0</b>	<b>0</b>
2	3630	Auszahlungen infolge Kapitaltausches bei derivativen Finanzinstrumenten mit Grundgeschäft	0	0	0
<b>1</b>	<b>365</b>	<b>Auszahlungen für den Erwerb von Finanzinstrumenten</b>	<b>0</b>	<b>0</b>	<b>0</b>



MVAG Ebene	MVAG Code	Mittelverwendungs- und -aufbringungsgruppen (1. und 2. Ebene)	Voranschlag 2024 inkl. Nachtrag	rechtskräftiger VA 2024	Nachtrag 1 2024
2	3650	Auszahlungen für den Erwerb von Finanzinstrumenten	0	0	0
<b>SU</b>	<b>36</b>	<b>Summe Auszahlungen aus der Finanzierungstätigkeit</b>	<b>100 900</b>	<b>100 900</b>	<b>0</b>
<b>SA4</b>	<b>SA4</b>	<b>Saldo (4) Geldfluss aus der Finanzierungstätigkeit (35 - 36)</b>	<b>-100 900</b>	<b>-100 900</b>	<b>0</b>
<b>SA5</b>	<b>SA5</b>	<b>Saldo (5) Geldfluss aus der voranschlagswirksamen Gebarung (Saldo 3 + Saldo 4)</b>	<b>-214 800</b>	<b>-214 800</b>	<b>0</b>
<b>1</b>	<b>411</b>	<b>Einzahlungen aus nicht voranschlagswirksamen Forderungen</b>	<b>0</b>	<b>0</b>	<b>0</b>
2	4110	Einzahlungen aus nicht voranschlagswirksamen Forderungen	0	0	0
<b>1</b>	<b>412</b>	<b>Einzahlungen aus nicht voranschlagswirksamen Verbindlichkeiten</b>	<b>0</b>	<b>0</b>	<b>0</b>
2	4120	Einzahlungen aus nicht voranschlagswirksamen Verbindlichkeiten	0	0	0
<b>1</b>	<b>413</b>	<b>Einzahlungen aus der Aufnahme von zur Kassenstärkung eingegangenen Geldverbindlichkeiten (Barvorlagen)</b>	<b>0</b>	<b>0</b>	<b>0</b>
2	4130	Einzahlungen aus der Aufnahme von zur Kassenstärkung eingegangenen Geldverbindlichkeiten (Barvorlagen)	0	0	0
<b>SU</b>	<b>41</b>	<b>Summe Einzahlungen aus der nicht voranschlagswirksamen Gebarung</b>	<b>0</b>	<b>0</b>	<b>0</b>
<b>1</b>	<b>421</b>	<b>Auszahlungen aus nicht voranschlagswirksamen Forderungen</b>	<b>0</b>	<b>0</b>	<b>0</b>
2	4210	Auszahlungen aus nicht voranschlagswirksamen Forderungen	0	0	0
<b>1</b>	<b>422</b>	<b>Auszahlungen aus nicht voranschlagswirksamen Verbindlichkeiten</b>	<b>0</b>	<b>0</b>	<b>0</b>
2	4220	Auszahlungen aus nicht voranschlagswirksamen Verbindlichkeiten	0	0	0
<b>1</b>	<b>423</b>	<b>Auszahlungen zur Tilgung von zur Kassenstärkung eingegangenen Gelverbindlichkeitrn (Barvorlage)</b>	<b>0</b>	<b>0</b>	<b>0</b>
2	4230	Auszahlungen zur Tilgung von zur Kassenstärkung eingegangenen Gelverbindlichkeitrn (Barvorlage)	0	0	0
<b>SU</b>	<b>42</b>	<b>Summe Auszahlungen aus der nicht voranschlagswirksamen Gebarung</b>	<b>0</b>	<b>0</b>	<b>0</b>
<b>SA6</b>	<b>SA6</b>	<b>Saldo (6) Geldfluss aus der nicht voranschlagswirksamen Gebarung (41-42)</b>	<b>0</b>	<b>0</b>	<b>0</b>
<b>SA7</b>	<b>SA7</b>	<b>Saldo (7) Veränderung an Zahlungsmitteln (Saldo 5 + Saldo 6)</b>	<b>-214 800</b>	<b>-214 800</b>	<b>0</b>

**Ergebnisvoranschlag Bereichsbudget 7 - Wirtschaftsförderung (Länder und Gemeinden)**

MVAG Ebene	MVAG Code	Mittelverwendungs- und -aufbringungsgruppen (1. und 2. Ebene)	Voranschlag 2024 inkl. Nachtrag	rechtskräftiger VA 2024	Nachtrag 1 2024
<b>1</b>	<b>211</b>	<b>Erträge aus der operativen Verwaltungstätigkeit</b>	<b>25 500</b>	<b>0</b>	<b>25 500</b>
2	2111	Erträge aus eigenen Abgaben	0	0	0
2	2112	Erträge aus Ertragsanteilen	0	0	0
2	2113	Erträge aus Gebühren	0	0	0
2	2114	Erträge aus Leistungen	23 000	0	23 000
2	2115	Erträge aus Besitz und wirtschaftlicher Tätigkeit	0	0	0
2	2116	Erträge aus Veräußerung und sonstiger Erträge	2 500	0	2 500
2	2117	Nicht finanzierungswirksame operative Erträge	0	0	0
<b>1</b>	<b>212</b>	<b>Erträge aus Transfers</b>	<b>27 300</b>	<b>27 300</b>	<b>0</b>
2	2121	Transferertrag von Trägern des öffentlichen Rechts	25 000	25 000	0
2	2122	Transferertrag von Beteiligungen	0	0	0
2	2123	Transferertrag von Unternehmen (mit Finanzunternehmen)	0	0	0
2	2124	Transferertrag von Haushalten und Organisationen ohne Erwerbscharakter	0	0	0
2	2125	Transferertrag vom Ausland	0	0	0
2	2126	Investitions- und Tilgungszuschüsse zwischen Unternehmungen und Betrieben der Gebietskörperschaft und der Gebietskörperschaft	0	0	0
2	2127	Nicht finanzwirksamer Transferertrag	2 300	2 300	0
<b>1</b>	<b>213</b>	<b>Finanzerträge</b>	<b>0</b>	<b>0</b>	<b>0</b>
2	2131	Erträge aus Zinsen	0	0	0
2	2132	Erträge aus Zinsen aus derivativen Finanzinstrumenten mit und ohne Grundgeschäft	0	0	0
2	2133	Erträge aus Gewinneinnahmen von marktbestimmten Betrieben	0	0	0
2	2134	Sonstige Finanzerträge	0	0	0
2	2135	Erträge aus Dividenden/Gewinnausschüttungen	0	0	0
2	2136	Sonstige nicht finanzierungswirksame Erträge	0	0	0
<b>SU</b>	<b>21</b>	<b>Summe Erträge</b>	<b>52 800</b>	<b>27 300</b>	<b>25 500</b>
<b>1</b>	<b>221</b>	<b>Personalaufwand</b>	<b>0</b>	<b>0</b>	<b>0</b>
2	2211	Personalaufwand (Bezüge, Nebengeb., Mehrleistungen)	0	0	0
2	2212	Gesetzlicher und freiwilliger Sozialaufwand	0	0	0
2	2213	Sonstiger Personalaufwand	0	0	0
2	2214	Nicht finanzierungswirksamer Personalaufwand	0	0	0
<b>1</b>	<b>222</b>	<b>Sachaufwand</b>	<b>5 000</b>	<b>8 500</b>	<b>-3 500</b>
2	2221	Gebrauchs- und Verbrauchsgüter, Handelswaren	0	0	0
2	2222	Verwaltungs- und Betriebsaufwand	0	0	0
2	2223	Leasing- und Mietaufwand	0	0	0
2	2224	Instandhaltung	0	0	0
2	2225	Sonstiger Sachaufwand	2 800	6 300	-3 500



MVAG Ebene	MVAG Code	Mittelverwendungs- und -aufbringungsgruppen (1. und 2. Ebene)	Voranschlag 2024 inkl. Nachtrag	rechtskräftiger VA 2024	Nachtrag 1 2024
2	2226	Nicht finanzierungswirksamer Sachaufwand	2 200	2 200	0
<b>1</b>	<b>223</b>	<b>Transferaufwand</b>	<b>48 300</b>	<b>43 300</b>	<b>5 000</b>
2	2231	Transferaufwand an Träger des öffentlichen Rechts	28 500	28 500	0
2	2232	Transferaufwand an Beteiligungen	0	0	0
2	2233	Transferaufwand an Unternehmen (mit Finanzunternehmen)	10 000	5 000	5 000
2	2234	Transferaufwand an Haushalte und Organisationen ohne Erwerbscharakter	9 800	9 800	0
2	2235	Transferaufwand an das Ausland	0	0	0
2	2236	Investitions- und Tilgungszuschüsse zwischen Unternehmungen und Betrieben der Gebietskörperschaft und der Gebietskörperschaft	0	0	0
2	2237	Nicht finanzierungswirksamer Transferaufwand	0	0	0
<b>1</b>	<b>224</b>	<b>Finanzaufwand</b>	<b>100</b>	<b>100</b>	<b>0</b>
2	2241	Aufwendungen für Zinsen	100	100	0
2	2242	Zinsen und sonstige Aufwendungen aus derivativen Finanzinstrumenten mit und ohne Grundgeschäft	0	0	0
2	2243	Gewinnentnahmen von Unternehmungen und marktbestimmten Betrieben der Gebietskörperschaft (innerhalb der Gebietskörperschaft)	0	0	0
2	2244	Sonstiger Finanzaufwand	0	0	0
2	2245	Nicht finanzierungswirksamer Finanzaufwand	0	0	0
<b>SU</b>	<b>22</b>	<b>Summe Aufwendungen</b>	<b>53 400</b>	<b>51 900</b>	<b>1 500</b>
<b>SA0</b>	<b>SA0</b>	<b>Saldo (0) Nettoergebnis (21 - 22)</b>	<b>-600</b>	<b>-24 600</b>	<b>24 000</b>
<b>1</b>	<b>230</b>	<b>Entnahmen von Haushaltsrücklagen</b>	<b>0</b>	<b>0</b>	<b>0</b>
2	2301	Entnahmen von Haushaltsrücklagen	0	0	0
<b>1</b>	<b>240</b>	<b>Zuweisungen an Haushaltsrücklagen</b>	<b>0</b>	<b>0</b>	<b>0</b>
2	2401	Zuweisungen an Haushaltsrücklagen	0	0	0
<b>SA01</b>	<b>SA01</b>	<b>Saldo (01) Haushaltsrücklagen (230 - 240)</b>	<b>0</b>	<b>0</b>	<b>0</b>
<b>SA00</b>	<b>SA00</b>	<b>Saldo (00) Nettoergebnis nach Haushaltsrücklagen (Saldo 0 + Saldo 01)</b>	<b>-600</b>	<b>-24 600</b>	<b>24 000</b>



**Finanzierungsvoranschlag Bereichsbudget 7 - Wirtschaftsförderung (Länder und Gemeinden)**

MVAG Ebene	MVAG Code	Mittelverwendungs- und -aufbringungsgruppen (1. und 2. Ebene)	Voranschlag 2024 inkl. Nachtrag	rechtskräftiger VA 2024	Nachtrag 1 2024
<b>1</b>	<b>311</b>	<b>Einzahlungen aus operativer Verwaltungstätigkeit</b>	<b>25 500</b>	<b>0</b>	<b>25 500</b>
2	3111	Einzahlungen aus eigenen Abgaben	0	0	0
2	3112	Einzahlungen aus Ertragsanteilen	0	0	0
2	3113	Einzahlungen aus Gebühren	0	0	0
2	3114	Einzahlungen aus Leistungen	23 000	0	23 000
2	3115	Einzahlungen aus Besitz und wirtschaftlicher Tätigkeiten	0	0	0
2	3116	Einzahlungen aus Veräußerung von geringwertigen Wirtschaftsgütern (GWG) und sonstige Einzahlungen	2 500	0	2 500
<b>1</b>	<b>312</b>	<b>Einzahlungen aus Transfers</b>	<b>25 000</b>	<b>25 000</b>	<b>0</b>
2	3121	Transferzahlungen von Trägern des öffentlichen Rechts	25 000	25 000	0
2	3122	Transferzahlungen von Beteiligungen	0	0	0
2	3123	Transferzahlungen von Unternehmen (inkl. Finanzunternehmen)	0	0	0
2	3124	Transferzahlungen von Haushalten und Organisationen ohne Erwerbscharakter	0	0	0
2	3125	Transferzahlungen vom Ausland	0	0	0
2	3126	Investitions- und Tilgungszuschüsse zwischen Unternehmungen und Betrieben der Gebietskörperschaft und der Gebietskörperschaft	0	0	0
<b>1</b>	<b>313</b>	<b>Einzahlungen aus Finanzerträgen</b>	<b>0</b>	<b>0</b>	<b>0</b>
2	3131	Einzahlungen aus Zinserträgen	0	0	0
2	3132	Einzahlungen aus Zinsen aus derivativen Finanzinstrumenten mit und ohne Grundgeschäft	0	0	0
2	3133	Einzahlungen aus Gewinnentnahmen von marktbestimmten Betrieben	0	0	0
2	3134	Sonstige Einzahlungen aus Finanzerträgen	0	0	0
2	3135	Einzahlungen aus Dividenden/Gewinnausschüttungen	0	0	0
<b>SU</b>	<b>31</b>	<b>Summe Einzahlungen operative Gebarung</b>	<b>50 500</b>	<b>25 000</b>	<b>25 500</b>
<b>1</b>	<b>321</b>	<b>Auszahlungen aus Personalaufwand</b>	<b>0</b>	<b>0</b>	<b>0</b>
2	3211	Auszahlungen für Personalaufwand (Bezüge, Nebengebühren- und Mehrleistungsvergütungen)	0	0	0
2	3212	Auszahlungen für gesetzliche und freiwillige Sozialaufwendungen	0	0	0
2	3213	Auszahlungen aus sonstigem Personalaufwand	0	0	0
<b>1</b>	<b>322</b>	<b>Auszahlungen aus Sachaufwand</b>	<b>2 800</b>	<b>6 300</b>	<b>-3 500</b>
2	3221	Auszahlungen für Gebrauchs- und Verbrauchsgüter, Handelswaren	0	0	0
2	3222	Auszahlungen für Verwaltungs- und Betriebsaufwand	0	0	0
2	3223	Auszahlungen für Leasing- und Mietaufwand	0	0	0
2	3224	Auszahlungen für Instandhaltung	0	0	0
2	3225	Sonstige Auszahlungen aus Sachaufwand	2 800	6 300	-3 500
2	3226	Auszahlungen aus der Inanspruchnahme von Haftungen	0	0	0
<b>1</b>	<b>323</b>	<b>Auszahlungen aus Transfers</b>	<b>23 300</b>	<b>18 300</b>	<b>5 000</b>
2	3231	Transferzahlungen an Träger des öffentlichen Rechts	3 500	3 500	0
2	3232	Transferzahlungen an Beteiligungen	0	0	0



MVAG Ebene	MVAG Code	Mittelverwendungs- und -aufbringungsgruppen (1. und 2. Ebene)	Voranschlag 2024 inkl. Nachtrag	rechtskräftiger VA 2024	Nachtrag 1 2024
2	3233	Transferzahlungen an Unternehmen (inkl. Finanzunternehmen)	10 000	5 000	5 000
2	3234	Transferzahlungen an Haushalte und Organisationen ohne Erwerbscharakter	9 800	9 800	0
2	3235	Transferzahlungen an das Ausland	0	0	0
2	3236	Investitions- und Tilgungszuschüsse zwischen Unternehmungen und Betrieben der Gebietskörperschaft und der Gebietskörperschaft	0	0	0
<b>1</b>	<b>324</b>	<b>Auszahlungen aus Finanzaufwand</b>	<b>100</b>	<b>100</b>	<b>0</b>
2	3241	Auszahlungen für Zinsen	100	100	0
2	3242	Auszahlungen für Zinsen aus derivativen Finanzinstrumente mit und ohne Grundgeschäft	0	0	0
2	3243	Auszahlungen aus Gewinnentnahmen von marktbestimmten Betrieben	0	0	0
2	3244	Sonstige Auszahlungen aus Finanzaufwendungen	0	0	0
<b>SU</b>	<b>32</b>	<b>Summe Auszahlungen operative Gebarung</b>	<b>26 200</b>	<b>24 700</b>	<b>1 500</b>
<b>SA1</b>	<b>SA1</b>	<b>Saldo (1) Geldfluss aus der operativen Gebarung (31 - 32)</b>	<b>24 300</b>	<b>300</b>	<b>24 000</b>
<b>1</b>	<b>331</b>	<b>Einzahlungen aus der Investitionstätigkeit</b>	<b>0</b>	<b>0</b>	<b>0</b>
2	3311	Einzahlungen aus der Veräußerung von immateriellem Vermögen	0	0	0
2	3312	Einzahlungen aus der Veräußerung von Grundstücken und Grundstückseinrichtungen	0	0	0
2	3313	Einzahlungen aus der Veräußerung von Gebäuden und Bauten	0	0	0
2	3314	Einzahlungen aus der Veräußerung von technischen Anlagen, Fahrzeugen und Maschinen	0	0	0
2	3315	Einzahlungen aus der Veräußerung von Amts-, Betriebs- und Geschäftsausstattung	0	0	0
2	3316	Einzahlungen aus der Veräußerung von Kulturgütern	0	0	0
2	3317	Einzahlungen aus der Veräußerung von Beteiligungen	0	0	0
2	3318	Einzahlungen aus der Veräußerung von kofinanzierten Schutzbauten	0	0	0
<b>1</b>	<b>332</b>	<b>Einzahlungen aus der Rückzahlung von Darlehen sowie gewährten Vorschüssen</b>	<b>0</b>	<b>0</b>	<b>0</b>
2	3321	Einzahlungen aus Darlehen an Träger des öffentlichen Rechts	0	0	0
2	3322	Einzahlungen aus Darlehen an Beteiligungen	0	0	0
2	3323	Einzahlungen aus Darlehen an Unternehmen und Haushalte	0	0	0
2	3325	Einzahlungen aus Vorschüssen und Anzahlungen	0	0	0
<b>1</b>	<b>333</b>	<b>Einzahlungen aus Kapitaltransfers</b>	<b>0</b>	<b>0</b>	<b>0</b>
2	3331	Kapitaltransferzahlungen von Trägern des öffentlichen Rechts	0	0	0
2	3332	Kapitaltransferzahlungen von Beteiligungen	0	0	0
2	3333	Kapitaltransferzahlungen von Unternehmen	0	0	0
2	3334	Kapitaltransferzahlungen von Haushalten und Organisationen ohne Erwerbscharakter	0	0	0
2	3335	Kapitaltransferzahlungen vom Ausland	0	0	0
<b>SU</b>	<b>33</b>	<b>Summe Einzahlungen investive Gebarung</b>	<b>0</b>	<b>0</b>	<b>0</b>
<b>1</b>	<b>341</b>	<b>Auszahlungen aus der Investitionstätigkeit</b>	<b>0</b>	<b>0</b>	<b>0</b>
2	3411	Auszahlungen für den Erwerb von immateriellem Vermögen	0	0	0
2	3412	Auszahlungen für den Erwerb von Grundstücken und Grundstückseinrichtungen	0	0	0
2	3413	Auszahlungen für den Erwerb von Gebäuden und Bauten	0	0	0
2	3414	Auszahlungen für den Erwerb von technischen Anlagen, Fahrzeugen und Maschinen	0	0	0



MVAG Ebene	MVAG Code	Mittelverwendungs- und -aufbringungsgruppen (1. und 2. Ebene)	Voranschlag 2024 inkl. Nachtrag	rechtskräftiger VA 2024	Nachtrag 1 2024
2	3415	Auszahlungen für den Erwerb von Amts-, Betriebs- und Geschäftsausstattung	0	0	0
2	3416	Auszahlungen für den Erwerb von Kulturgütern	0	0	0
2	3417	Auszahlungen für den Erwerb von Beteiligungen	0	0	0
2	3418	Auszahlungen für den Erwerb von kofinanzierten Schutzbauten	0	0	0
<b>1</b>	<b>342</b>	<b>Auszahlungen aus der Gewährung von Darlehen sowie gewährten Vorschüssen</b>	<b>0</b>	<b>0</b>	<b>0</b>
2	3421	Auszahlungen von Darlehen an Träger des öffentlichen Rechts	0	0	0
2	3422	Auszahlungen von Darlehen an Beteiligungen	0	0	0
2	3423	Auszahlungen von Darlehen an Unternehmen und Haushalte	0	0	0
2	3425	Auszahlungen von Vorschüssen und Anzahlungen	0	0	0
<b>1</b>	<b>343</b>	<b>Auszahlungen aus Kapitaltransfers</b>	<b>25 000</b>	<b>25 000</b>	<b>0</b>
2	3431	Kapitaltransferzahlungen an Träger des öffentlichen Rechts	25 000	25 000	0
2	3432	Kapitaltransferzahlungen an Beteiligungen	0	0	0
2	3433	Kapitaltransferzahlungen an Unternehmen (Finanzunternehmen)	0	0	0
2	3434	Kapitaltransferzahlungen an Haushalte und Organisationen ohne Erwerbscharakter	0	0	0
2	3435	Kapitaltransferzahlungen an das Ausland	0	0	0
<b>SU</b>	<b>34</b>	<b>Summe Auszahlungen investive Gebarung</b>	<b>25 000</b>	<b>25 000</b>	<b>0</b>
<b>SA2</b>	<b>SA2</b>	<b>Saldo (2) Geldfluss aus der investiven Gebarung (33 – 34)</b>	<b>-25 000</b>	<b>-25 000</b>	<b>0</b>
<b>SA3</b>	<b>SA3</b>	<b>Saldo (3) Nettofinanzierungssaldo (Saldo 1+ Saldo 2)</b>	<b>-700</b>	<b>-24 700</b>	<b>24 000</b>
<b>1</b>	<b>351</b>	<b>Einzahlungen aus der Aufnahme von Finanzschulden</b>	<b>0</b>	<b>0</b>	<b>0</b>
2	3511	Einzahlungen aus empfangenen Darlehen von öffentlichen Körperschaften und Rechtsträgern	0	0	0
2	3512	Einzahlungen aus empfangenen Darlehen von Beteiligungen	0	0	0
2	3513	Einzahlungen aus empfangenen Darlehen von Unternehmen und privaten Haushalten	0	0	0
2	3514	Einzahlungen aus Finanzschulden (Finanzunternehmen)	0	0	0
2	3515	Einzahlungen aus Aufnahmen von Leasingverbindlichkeiten	0	0	0
<b>1</b>	<b>353</b>	<b>Einzahlungen infolge eines Kapitaltausches bei derivativen Finanzinstrumenten mit Grundgeschäft</b>	<b>0</b>	<b>0</b>	<b>0</b>
2	3530	Einzahlungen infolge eines Kapitaltausches bei derivativen Finanzinstrumenten mit Grundgeschäft	0	0	0
<b>1</b>	<b>355</b>	<b>Einzahlungen aus dem Abgang von Finanzinstrumenten</b>	<b>0</b>	<b>0</b>	<b>0</b>
2	3550	Einzahlungen aus dem Abgang von Finanzinstrumenten	0	0	0
<b>SU</b>	<b>35</b>	<b>Summe Einzahlungen aus der Finanzierungstätigkeit</b>	<b>0</b>	<b>0</b>	<b>0</b>
<b>1</b>	<b>361</b>	<b>Auszahlungen aus der Tilgung von Finanzschulden</b>	<b>0</b>	<b>0</b>	<b>0</b>
2	3611	Auszahlungen aus empfangenen Darlehen von öffentlichen Körperschaften und Rechtsträgern	0	0	0
2	3612	Auszahlungen aus empfangenen Darlehen von Beteiligungen	0	0	0
2	3613	Auszahlungen aus empfangenen Darlehen von Unternehmen und privaten Haushalten	0	0	0
2	3614	Auszahlungen aus Finanzschulden	0	0	0
2	3615	Auszahlungen aus Rückzahlungen von Leasingverbindlichkeiten	0	0	0
<b>1</b>	<b>363</b>	<b>Auszahlungen infolge eines Kapitaltausches bei derivativen Finanzinstrumenten mit Grundgeschäft</b>	<b>0</b>	<b>0</b>	<b>0</b>
2	3630	Auszahlungen infolge Kapitaltausches bei derivativen Finanzinstrumenten mit Grundgeschäft	0	0	0
<b>1</b>	<b>365</b>	<b>Auszahlungen für den Erwerb von Finanzinstrumenten</b>	<b>0</b>	<b>0</b>	<b>0</b>



MVAG Ebene	MVAG Code	Mittelverwendungs- und -aufbringungsgruppen (1. und 2. Ebene)	Voranschlag 2024 inkl. Nachtrag	rechtskräftiger VA 2024	Nachtrag 1 2024
2	3650	Auszahlungen für den Erwerb von Finanzinstrumenten	0	0	0
<b>SU</b>	<b>36</b>	<b>Summe Auszahlungen aus der Finanzierungstätigkeit</b>	<b>0</b>	<b>0</b>	<b>0</b>
<b>SA4</b>	<b>SA4</b>	<b>Saldo (4) Geldfluss aus der Finanzierungstätigkeit (35 - 36)</b>	<b>0</b>	<b>0</b>	<b>0</b>
<b>SA5</b>	<b>SA5</b>	<b>Saldo (5) Geldfluss aus der voranschlagswirksamen Gebarung (Saldo 3 + Saldo 4)</b>	<b>-700</b>	<b>-24 700</b>	<b>24 000</b>
<b>1</b>	<b>411</b>	<b>Einzahlungen aus nicht voranschlagswirksamen Forderungen</b>	<b>0</b>	<b>0</b>	<b>0</b>
2	4110	Einzahlungen aus nicht voranschlagswirksamen Forderungen	0	0	0
<b>1</b>	<b>412</b>	<b>Einzahlungen aus nicht voranschlagswirksamen Verbindlichkeiten</b>	<b>0</b>	<b>0</b>	<b>0</b>
2	4120	Einzahlungen aus nicht voranschlagswirksamen Verbindlichkeiten	0	0	0
<b>1</b>	<b>413</b>	<b>Einzahlungen aus der Aufnahme von zur Kassenstärkung eingegangenen Geldverbindlichkeiten (Barvorlagen)</b>	<b>0</b>	<b>0</b>	<b>0</b>
2	4130	Einzahlungen aus der Aufnahme von zur Kassenstärkung eingegangenen Geldverbindlichkeiten (Barvorlagen)	0	0	0
<b>SU</b>	<b>41</b>	<b>Summe Einzahlungen aus der nicht voranschlagswirksamen Gebarung</b>	<b>0</b>	<b>0</b>	<b>0</b>
<b>1</b>	<b>421</b>	<b>Auszahlungen aus nicht voranschlagswirksamen Forderungen</b>	<b>0</b>	<b>0</b>	<b>0</b>
2	4210	Auszahlungen aus nicht voranschlagswirksamen Forderungen	0	0	0
<b>1</b>	<b>422</b>	<b>Auszahlungen aus nicht voranschlagswirksamen Verbindlichkeiten</b>	<b>0</b>	<b>0</b>	<b>0</b>
2	4220	Auszahlungen aus nicht voranschlagswirksamen Verbindlichkeiten	0	0	0
<b>1</b>	<b>423</b>	<b>Auszahlungen zur Tilgung von zur Kassenstärkung eingegangenen Gelverbindlichkeitn (Barvorlage)</b>	<b>0</b>	<b>0</b>	<b>0</b>
2	4230	Auszahlungen zur Tilgung von zur Kassenstärkung eingegangenen Gelverbindlichkeitn (Barvorlage)	0	0	0
<b>SU</b>	<b>42</b>	<b>Summe Auszahlungen aus der nicht voranschlagswirksamen Gebarung</b>	<b>0</b>	<b>0</b>	<b>0</b>
<b>SA6</b>	<b>SA6</b>	<b>Saldo (6) Geldfluss aus der nicht voranschlagswirksamen Gebarung (41-42)</b>	<b>0</b>	<b>0</b>	<b>0</b>
<b>SA7</b>	<b>SA7</b>	<b>Saldo (7) Veränderung an Zahlungsmitteln (Saldo 5 + Saldo 6)</b>	<b>-700</b>	<b>-24 700</b>	<b>24 000</b>

**Ergebnisvoranschlag Bereichsbudget 8 - Dienstleistungen (Länder und Gemeinden)**

MVAG Ebene	MVAG Code	Mittelverwendungs- und -aufbringungsgruppen (1. und 2. Ebene)	Voranschlag 2024 inkl. Nachtrag	rechtskräftiger VA 2024	Nachtrag 1 2024
<b>1</b>	<b>211</b>	<b>Erträge aus der operativen Verwaltungstätigkeit</b>	<b>476 900</b>	<b>476 500</b>	<b>400</b>
2	2111	Erträge aus eigenen Abgaben	0	0	0
2	2112	Erträge aus Ertragsanteilen	0	0	0
2	2113	Erträge aus Gebühren	305 000	305 000	0
2	2114	Erträge aus Leistungen	168 900	168 500	400
2	2115	Erträge aus Besitz und wirtschaftlicher Tätigkeit	0	0	0
2	2116	Erträge aus Veräußerung und sonstiger Erträge	3 000	3 000	0
2	2117	Nicht finanzierungswirksame operative Erträge	0	0	0
<b>1</b>	<b>212</b>	<b>Erträge aus Transfers</b>	<b>114 800</b>	<b>109 100</b>	<b>5 700</b>
2	2121	Transferertrag von Trägern des öffentlichen Rechts	59 000	53 300	5 700
2	2122	Transferertrag von Beteiligungen	0	0	0
2	2123	Transferertrag von Unternehmen (mit Finanzunternehmen)	0	0	0
2	2124	Transferertrag von Haushalten und Organisationen ohne Erwerbscharakter	0	0	0
2	2125	Transferertrag vom Ausland	0	0	0
2	2126	Investitions- und Tilgungszuschüsse zwischen Unternehmungen und Betrieben der Gebietskörperschaft und der Gebietskörperschaft	0	0	0
2	2127	Nicht finanzwirksamer Transferertrag	55 800	55 800	0
<b>1</b>	<b>213</b>	<b>Finanzerträge</b>	<b>0</b>	<b>0</b>	<b>0</b>
2	2131	Erträge aus Zinsen	0	0	0
2	2132	Erträge aus Zinsen aus derivativen Finanzinstrumenten mit und ohne Grundgeschäft	0	0	0
2	2133	Erträge aus Gewinneinnahmen von marktbestimmten Betrieben	0	0	0
2	2134	Sonstige Finanzerträge	0	0	0
2	2135	Erträge aus Dividenden/Gewinnausschüttungen	0	0	0
2	2136	Sonstige nicht finanzierungswirksame Erträge	0	0	0
<b>SU</b>	<b>21</b>	<b>Summe Erträge</b>	<b>591 700</b>	<b>585 600</b>	<b>6 100</b>
<b>1</b>	<b>221</b>	<b>Personalaufwand</b>	<b>120 300</b>	<b>120 300</b>	<b>0</b>
2	2211	Personalaufwand (Bezüge, Nebengeb., Mehrleistungen)	89 000	89 000	0
2	2212	Gesetzlicher und freiwilliger Sozialaufwand	21 900	21 900	0
2	2213	Sonstiger Personalaufwand	0	0	0
2	2214	Nicht finanzierungswirksamer Personalaufwand	9 400	9 400	0
<b>1</b>	<b>222</b>	<b>Sachaufwand</b>	<b>615 700</b>	<b>656 200</b>	<b>-40 500</b>
2	2221	Gebrauchs- und Verbrauchsgüter, Handelswaren	28 400	28 400	0
2	2222	Verwaltungs- und Betriebsaufwand	28 200	28 200	0
2	2223	Leasing- und Mietaufwand	0	0	0
2	2224	Instandhaltung	51 900	46 200	5 700
2	2225	Sonstiger Sachaufwand	397 900	444 100	-46 200



MVAG Ebene	MVAG Code	Mittelverwendungs- und -aufbringungsgruppen (1. und 2. Ebene)	Voranschlag 2024 inkl. Nachtrag	rechtskräftiger VA 2024	Nachtrag 1 2024
2	2226	Nicht finanzierungswirksamer Sachaufwand	109 300	109 300	0
<b>1</b>	<b>223</b>	<b>Transferaufwand</b>	<b>67 500</b>	<b>86 100</b>	<b>-18 600</b>
2	2231	Transferaufwand an Träger des öffentlichen Rechts	64 000	64 000	0
2	2232	Transferaufwand an Beteiligungen	0	0	0
2	2233	Transferaufwand an Unternehmen (mit Finanzunternehmen)	0	18 600	-18 600
2	2234	Transferaufwand an Haushalte und Organisationen ohne Erwerbscharakter	3 500	3 500	0
2	2235	Transferaufwand an das Ausland	0	0	0
2	2236	Investitions- und Tilgungszuschüsse zwischen Unternehmungen und Betrieben der Gebietskörperschaft und der Gebietskörperschaft	0	0	0
2	2237	Nicht finanzierungswirksamer Transferaufwand	0	0	0
<b>1</b>	<b>224</b>	<b>Finanzaufwand</b>	<b>65 000</b>	<b>65 000</b>	<b>0</b>
2	2241	Aufwendungen für Zinsen	65 000	65 000	0
2	2242	Zinsen und sonstige Aufwendungen aus derivativen Finanzinstrumenten mit und ohne Grundgeschäft	0	0	0
2	2243	Gewinnentnahmen von Unternehmungen und marktbestimmten Betrieben der Gebietskörperschaft (innerhalb der Gebietskörperschaft)	0	0	0
2	2244	Sonstiger Finanzaufwand	0	0	0
2	2245	Nicht finanzierungswirksamer Finanzaufwand	0	0	0
<b>SU</b>	<b>22</b>	<b>Summe Aufwendungen</b>	<b>868 500</b>	<b>927 600</b>	<b>-59 100</b>
<b>SA0</b>	<b>SA0</b>	<b>Saldo (0) Nettoergebnis (21 - 22)</b>	<b>-276 800</b>	<b>-342 000</b>	<b>65 200</b>
<b>1</b>	<b>230</b>	<b>Entnahmen von Haushaltsrücklagen</b>	<b>0</b>	<b>0</b>	<b>0</b>
2	2301	Entnahmen von Haushaltsrücklagen	0	0	0
<b>1</b>	<b>240</b>	<b>Zuweisungen an Haushaltsrücklagen</b>	<b>0</b>	<b>0</b>	<b>0</b>
2	2401	Zuweisungen an Haushaltsrücklagen	0	0	0
<b>SA01</b>	<b>SA01</b>	<b>Saldo (01) Haushaltsrücklagen (230 - 240)</b>	<b>0</b>	<b>0</b>	<b>0</b>
<b>SA00</b>	<b>SA00</b>	<b>Saldo (00) Nettoergebnis nach Haushaltsrücklagen (Saldo 0 + Saldo 01)</b>	<b>-276 800</b>	<b>-342 000</b>	<b>65 200</b>

**Finanzierungsvoranschlag Bereichsbudget 8 - Dienstleistungen (Länder und Gemeinden)**

MVAG Ebene	MVAG Code	Mittelverwendungs- und -aufbringungsgruppen (1. und 2. Ebene)	Voranschlag 2024 inkl. Nachtrag	rechtskräftiger VA 2024	Nachtrag 1 2024
<b>1</b>	<b>311</b>	<b>Einzahlungen aus operativer Verwaltungstätigkeit</b>	<b>474 900</b>	<b>474 500</b>	<b>400</b>
2	3111	Einzahlungen aus eigenen Abgaben	0	0	0
2	3112	Einzahlungen aus Ertragsanteilen	0	0	0
2	3113	Einzahlungen aus Gebühren	305 000	305 000	0
2	3114	Einzahlungen aus Leistungen	168 900	168 500	400
2	3115	Einzahlungen aus Besitz und wirtschaftlicher Tätigkeiten	0	0	0
2	3116	Einzahlungen aus Veräußerung von geringwertigen Wirtschaftsgütern (GWG) und sonstige Einzahlungen	1 000	1 000	0
<b>1</b>	<b>312</b>	<b>Einzahlungen aus Transfers</b>	<b>59 000</b>	<b>53 300</b>	<b>5 700</b>
2	3121	Transferzahlungen von Trägern des öffentlichen Rechts	59 000	53 300	5 700
2	3122	Transferzahlungen von Beteiligungen	0	0	0
2	3123	Transferzahlungen von Unternehmen (inkl. Finanzunternehmen)	0	0	0
2	3124	Transferzahlungen von Haushalten und Organisationen ohne Erwerbscharakter	0	0	0
2	3125	Transferzahlungen vom Ausland	0	0	0
2	3126	Investitions- und Tilgungszuschüsse zwischen Unternehmungen und Betrieben der Gebietskörperschaft und der Gebietskörperschaft	0	0	0
<b>1</b>	<b>313</b>	<b>Einzahlungen aus Finanzerträgen</b>	<b>0</b>	<b>0</b>	<b>0</b>
2	3131	Einzahlungen aus Zinserträgen	0	0	0
2	3132	Einzahlungen aus Zinsen aus derivativen Finanzinstrumenten mit und ohne Grundgeschäft	0	0	0
2	3133	Einzahlungen aus Gewinnentnahmen von marktbestimmten Betrieben	0	0	0
2	3134	Sonstige Einzahlungen aus Finanzerträgen	0	0	0
2	3135	Einzahlungen aus Dividenden/Gewinnausschüttungen	0	0	0
<b>SU</b>	<b>31</b>	<b>Summe Einzahlungen operative Gebarung</b>	<b>533 900</b>	<b>527 800</b>	<b>6 100</b>
<b>1</b>	<b>321</b>	<b>Auszahlungen aus Personalaufwand</b>	<b>110 900</b>	<b>110 900</b>	<b>0</b>
2	3211	Auszahlungen für Personalaufwand (Bezüge, Nebengebühren- und Mehrleistungsvergütungen)	89 000	89 000	0
2	3212	Auszahlungen für gesetzliche und freiwillige Sozialaufwendungen	21 900	21 900	0
2	3213	Auszahlungen aus sonstigem Personalaufwand	0	0	0
<b>1</b>	<b>322</b>	<b>Auszahlungen aus Sachaufwand</b>	<b>506 400</b>	<b>546 900</b>	<b>-40 500</b>
2	3221	Auszahlungen für Gebrauchs- und Verbrauchsgüter, Handelswaren	28 400	28 400	0
2	3222	Auszahlungen für Verwaltungs- und Betriebsaufwand	28 200	28 200	0
2	3223	Auszahlungen für Leasing- und Mietaufwand	0	0	0
2	3224	Auszahlungen für Instandhaltung	51 900	46 200	5 700
2	3225	Sonstige Auszahlungen aus Sachaufwand	397 900	444 100	-46 200
2	3226	Auszahlungen aus der Inanspruchnahme von Haftungen	0	0	0
<b>1</b>	<b>323</b>	<b>Auszahlungen aus Transfers</b>	<b>52 500</b>	<b>52 500</b>	<b>0</b>
2	3231	Transferzahlungen an Träger des öffentlichen Rechts	49 000	49 000	0
2	3232	Transferzahlungen an Beteiligungen	0	0	0



MVAG Ebene	MVAG Code	Mittelverwendungs- und -aufbringungsgruppen (1. und 2. Ebene)	Voranschlag 2024 inkl. Nachtrag	rechtskräftiger VA 2024	Nachtrag 1 2024
2	3233	Transferzahlungen an Unternehmen (inkl. Finanzunternehmen)	0	0	0
2	3234	Transferzahlungen an Haushalte und Organisationen ohne Erwerbscharakter	3 500	3 500	0
2	3235	Transferzahlungen an das Ausland	0	0	0
2	3236	Investitions- und Tilgungszuschüsse zwischen Unternehmungen und Betrieben der Gebietskörperschaft und der Gebietskörperschaft	0	0	0
<b>1</b>	<b>324</b>	<b>Auszahlungen aus Finanzaufwand</b>	<b>65 000</b>	<b>65 000</b>	<b>0</b>
2	3241	Auszahlungen für Zinsen	65 000	65 000	0
2	3242	Auszahlungen für Zinsen aus derivativen Finanzinstrumente mit und ohne Grundgeschäft	0	0	0
2	3243	Auszahlungen aus Gewinnentnahmen von marktbestimmten Betrieben	0	0	0
2	3244	Sonstige Auszahlungen aus Finanzaufwendungen	0	0	0
<b>SU</b>	<b>32</b>	<b>Summe Auszahlungen operative Gebarung</b>	<b>734 800</b>	<b>775 300</b>	<b>-40 500</b>
<b>SA1</b>	<b>SA1</b>	<b>Saldo (1) Geldfluss aus der operativen Gebarung (31 - 32)</b>	<b>-200 900</b>	<b>-247 500</b>	<b>46 600</b>
<b>1</b>	<b>331</b>	<b>Einzahlungen aus der Investitionstätigkeit</b>	<b>2 000</b>	<b>2 000</b>	<b>0</b>
2	3311	Einzahlungen aus der Veräußerung von immateriellem Vermögen	0	0	0
2	3312	Einzahlungen aus der Veräußerung von Grundstücken und Grundstückseinrichtungen	0	0	0
2	3313	Einzahlungen aus der Veräußerung von Gebäuden und Bauten	0	0	0
2	3314	Einzahlungen aus der Veräußerung von technischen Anlagen, Fahrzeugen und Maschinen	2 000	2 000	0
2	3315	Einzahlungen aus der Veräußerung von Amts-, Betriebs- und Geschäftsausstattung	0	0	0
2	3316	Einzahlungen aus der Veräußerung von Kulturgütern	0	0	0
2	3317	Einzahlungen aus der Veräußerung von Beteiligungen	0	0	0
2	3318	Einzahlungen aus der Veräußerung von kofinanzierten Schutzbauten	0	0	0
<b>1</b>	<b>332</b>	<b>Einzahlungen aus der Rückzahlung von Darlehen sowie gewährten Vorschüssen</b>	<b>0</b>	<b>0</b>	<b>0</b>
2	3321	Einzahlungen aus Darlehen an Träger des öffentlichen Rechts	0	0	0
2	3322	Einzahlungen aus Darlehen an Beteiligungen	0	0	0
2	3323	Einzahlungen aus Darlehen an Unternehmen und Haushalte	0	0	0
2	3325	Einzahlungen aus Vorschüssen und Anzahlungen	0	0	0
<b>1</b>	<b>333</b>	<b>Einzahlungen aus Kapitaltransfers</b>	<b>77 000</b>	<b>77 000</b>	<b>0</b>
2	3331	Kapitaltransferzahlungen von Trägern des öffentlichen Rechts	77 000	77 000	0
2	3332	Kapitaltransferzahlungen von Beteiligungen	0	0	0
2	3333	Kapitaltransferzahlungen von Unternehmen	0	0	0
2	3334	Kapitaltransferzahlungen von Haushalten und Organisationen ohne Erwerbscharakter	0	0	0
2	3335	Kapitaltransferzahlungen vom Ausland	0	0	0
<b>SU</b>	<b>33</b>	<b>Summe Einzahlungen investive Gebarung</b>	<b>79 000</b>	<b>79 000</b>	<b>0</b>
<b>1</b>	<b>341</b>	<b>Auszahlungen aus der Investitionstätigkeit</b>	<b>20 000</b>	<b>20 000</b>	<b>0</b>
2	3411	Auszahlungen für den Erwerb von immateriellem Vermögen	0	0	0
2	3412	Auszahlungen für den Erwerb von Grundstücken und Grundstückseinrichtungen	0	0	0
2	3413	Auszahlungen für den Erwerb von Gebäuden und Bauten	0	0	0
2	3414	Auszahlungen für den Erwerb von technischen Anlagen, Fahrzeugen und Maschinen	20 000	20 000	0





MVAG Ebene	MVAG Code	Mittelverwendungs- und -aufbringungsgruppen (1. und 2. Ebene)	Voranschlag 2024 inkl. Nachtrag	rechtskräftiger VA 2024	Nachtrag 1 2024
2	3415	Auszahlungen für den Erwerb von Amts-, Betriebs- und Geschäftsausstattung	0	0	0
2	3416	Auszahlungen für den Erwerb von Kulturgütern	0	0	0
2	3417	Auszahlungen für den Erwerb von Beteiligungen	0	0	0
2	3418	Auszahlungen für den Erwerb von kofinanzierten Schutzbauten	0	0	0
<b>1</b>	<b>342</b>	<b>Auszahlungen aus der Gewährung von Darlehen sowie gewährten Vorschüssen</b>	<b>0</b>	<b>0</b>	<b>0</b>
2	3421	Auszahlungen von Darlehen an Träger des öffentlichen Rechts	0	0	0
2	3422	Auszahlungen von Darlehen an Beteiligungen	0	0	0
2	3423	Auszahlungen von Darlehen an Unternehmen und Haushalte	0	0	0
2	3425	Auszahlungen von Vorschüssen und Anzahlungen	0	0	0
<b>1</b>	<b>343</b>	<b>Auszahlungen aus Kapitaltransfers</b>	<b>15 000</b>	<b>33 600</b>	<b>-18 600</b>
2	3431	Kapitaltransferzahlungen an Träger des öffentlichen Rechts	15 000	15 000	0
2	3432	Kapitaltransferzahlungen an Beteiligungen	0	0	0
2	3433	Kapitaltransferzahlungen an Unternehmen (Finanzunternehmen)	0	18 600	-18 600
2	3434	Kapitaltransferzahlungen an Haushalte und Organisationen ohne Erwerbscharakter	0	0	0
2	3435	Kapitaltransferzahlungen an das Ausland	0	0	0
<b>SU</b>	<b>34</b>	<b>Summe Auszahlungen investive Gebarung</b>	<b>35 000</b>	<b>53 600</b>	<b>-18 600</b>
<b>SA2</b>	<b>SA2</b>	<b>Saldo (2) Geldfluss aus der investiven Gebarung (33 – 34)</b>	<b>44 000</b>	<b>25 400</b>	<b>18 600</b>
<b>SA3</b>	<b>SA3</b>	<b>Saldo (3) Nettofinanzierungssaldo (Saldo 1+ Saldo 2)</b>	<b>-156 900</b>	<b>-222 100</b>	<b>65 200</b>
<b>1</b>	<b>351</b>	<b>Einzahlungen aus der Aufnahme von Finanzschulden</b>	<b>44 200</b>	<b>44 200</b>	<b>0</b>
2	3511	Einzahlungen aus empfangenen Darlehen von öffentlichen Körperschaften und Rechtsträgern	3 200	3 200	0
2	3512	Einzahlungen aus empfangenen Darlehen von Beteiligungen	0	0	0
2	3513	Einzahlungen aus empfangenen Darlehen von Unternehmen und privaten Haushalten	41 000	41 000	0
2	3514	Einzahlungen aus Finanzschulden (Finanzunternehmen)	0	0	0
2	3515	Einzahlungen aus Aufnahmen von Leasingverbindlichkeiten	0	0	0
<b>1</b>	<b>353</b>	<b>Einzahlungen infolge eines Kapitaltausches bei derivativen Finanzinstrumenten mit Grundgeschäft</b>	<b>0</b>	<b>0</b>	<b>0</b>
2	3530	Einzahlungen infolge eines Kapitaltausches bei derivativen Finanzinstrumenten mit Grundgeschäft	0	0	0
<b>1</b>	<b>355</b>	<b>Einzahlungen aus dem Abgang von Finanzinstrumenten</b>	<b>0</b>	<b>0</b>	<b>0</b>
2	3550	Einzahlungen aus dem Abgang von Finanzinstrumenten	0	0	0
<b>SU</b>	<b>35</b>	<b>Summe Einzahlungen aus der Finanzierungstätigkeit</b>	<b>44 200</b>	<b>44 200</b>	<b>0</b>
<b>1</b>	<b>361</b>	<b>Auszahlungen aus der Tilgung von Finanzschulden</b>	<b>143 900</b>	<b>143 900</b>	<b>0</b>
2	3611	Auszahlungen aus empfangenen Darlehen von öffentlichen Körperschaften und Rechtsträgern	35 700	35 700	0
2	3612	Auszahlungen aus empfangenen Darlehen von Beteiligungen	0	0	0
2	3613	Auszahlungen aus empfangenen Darlehen von Unternehmen und privaten Haushalten	51 000	51 000	0
2	3614	Auszahlungen aus Finanzschulden	57 200	57 200	0
2	3615	Auszahlungen aus Rückzahlungen von Leasingverbindlichkeiten	0	0	0
<b>1</b>	<b>363</b>	<b>Auszahlungen infolge eines Kapitaltausches bei derivativen Finanzinstrumenten mit Grundgeschäft</b>	<b>0</b>	<b>0</b>	<b>0</b>
2	3630	Auszahlungen infolge Kapitaltausches bei derivativen Finanzinstrumenten mit Grundgeschäft	0	0	0
<b>1</b>	<b>365</b>	<b>Auszahlungen für den Erwerb von Finanzinstrumenten</b>	<b>0</b>	<b>0</b>	<b>0</b>



MVAG Ebene	MVAG Code	Mittelverwendungs- und -aufbringungsgruppen (1. und 2. Ebene)	Voranschlag 2024 inkl. Nachtrag	rechtskräftiger VA 2024	Nachtrag 1 2024
2	3650	Auszahlungen für den Erwerb von Finanzinstrumenten	0	0	0
<b>SU</b>	<b>36</b>	<b>Summe Auszahlungen aus der Finanzierungstätigkeit</b>	<b>143 900</b>	<b>143 900</b>	<b>0</b>
<b>SA4</b>	<b>SA4</b>	<b>Saldo (4) Geldfluss aus der Finanzierungstätigkeit (35 - 36)</b>	<b>-99 700</b>	<b>-99 700</b>	<b>0</b>
<b>SA5</b>	<b>SA5</b>	<b>Saldo (5) Geldfluss aus der voranschlagswirksamen Gebarung (Saldo 3 + Saldo 4)</b>	<b>-256 600</b>	<b>-321 800</b>	<b>65 200</b>
<b>1</b>	<b>411</b>	<b>Einzahlungen aus nicht voranschlagswirksamen Forderungen</b>	<b>0</b>	<b>0</b>	<b>0</b>
2	4110	Einzahlungen aus nicht voranschlagswirksamen Forderungen	0	0	0
<b>1</b>	<b>412</b>	<b>Einzahlungen aus nicht voranschlagswirksamen Verbindlichkeiten</b>	<b>0</b>	<b>0</b>	<b>0</b>
2	4120	Einzahlungen aus nicht voranschlagswirksamen Verbindlichkeiten	0	0	0
<b>1</b>	<b>413</b>	<b>Einzahlungen aus der Aufnahme von zur Kassenstärkung eingegangenen Geldverbindlichkeiten (Barvorlagen)</b>	<b>0</b>	<b>0</b>	<b>0</b>
2	4130	Einzahlungen aus der Aufnahme von zur Kassenstärkung eingegangenen Geldverbindlichkeiten (Barvorlagen)	0	0	0
<b>SU</b>	<b>41</b>	<b>Summe Einzahlungen aus der nicht voranschlagswirksamen Gebarung</b>	<b>0</b>	<b>0</b>	<b>0</b>
<b>1</b>	<b>421</b>	<b>Auszahlungen aus nicht voranschlagswirksamen Forderungen</b>	<b>0</b>	<b>0</b>	<b>0</b>
2	4210	Auszahlungen aus nicht voranschlagswirksamen Forderungen	0	0	0
<b>1</b>	<b>422</b>	<b>Auszahlungen aus nicht voranschlagswirksamen Verbindlichkeiten</b>	<b>0</b>	<b>0</b>	<b>0</b>
2	4220	Auszahlungen aus nicht voranschlagswirksamen Verbindlichkeiten	0	0	0
<b>1</b>	<b>423</b>	<b>Auszahlungen zur Tilgung von zur Kassenstärkung eingegangenen Gelverbindlichkeitrn (Barvorlage)</b>	<b>0</b>	<b>0</b>	<b>0</b>
2	4230	Auszahlungen zur Tilgung von zur Kassenstärkung eingegangenen Gelverbindlichkeitrn (Barvorlage)	0	0	0
<b>SU</b>	<b>42</b>	<b>Summe Auszahlungen aus der nicht voranschlagswirksamen Gebarung</b>	<b>0</b>	<b>0</b>	<b>0</b>
<b>SA6</b>	<b>SA6</b>	<b>Saldo (6) Geldfluss aus der nicht voranschlagswirksamen Gebarung (41-42)</b>	<b>0</b>	<b>0</b>	<b>0</b>
<b>SA7</b>	<b>SA7</b>	<b>Saldo (7) Veränderung an Zahlungsmitteln (Saldo 5 + Saldo 6)</b>	<b>-256 600</b>	<b>-321 800</b>	<b>65 200</b>

**Ergebnisvoranschlag Bereichsbudget 9 - Finanzwirtschaft (Länder und Gemeinden)**

MVAG Ebene	MVAG Code	Mittelverwendungs- und -aufbringungsgruppen (1. und 2. Ebene)	Voranschlag 2024 inkl. Nachtrag	rechtskräftiger VA 2024	Nachtrag 1 2024
<b>1</b>	<b>211</b>	<b>Erträge aus der operativen Verwaltungstätigkeit</b>	<b>1 170 700</b>	<b>1 170 700</b>	<b>0</b>
2	2111	Erträge aus eigenen Abgaben	112 800	112 800	0
2	2112	Erträge aus Ertragsanteilen	1 057 900	1 057 900	0
2	2113	Erträge aus Gebühren	0	0	0
2	2114	Erträge aus Leistungen	0	0	0
2	2115	Erträge aus Besitz und wirtschaftlicher Tätigkeit	0	0	0
2	2116	Erträge aus Veräußerung und sonstiger Erträge	0	0	0
2	2117	Nicht finanzierungswirksame operative Erträge	0	0	0
<b>1</b>	<b>212</b>	<b>Erträge aus Transfers</b>	<b>1 053 900</b>	<b>1 053 200</b>	<b>700</b>
2	2121	Transferertrag von Trägern des öffentlichen Rechts	1 053 900	1 053 200	700
2	2122	Transferertrag von Beteiligungen	0	0	0
2	2123	Transferertrag von Unternehmen (mit Finanzunternehmen)	0	0	0
2	2124	Transferertrag von Haushalten und Organisationen ohne Erwerbscharakter	0	0	0
2	2125	Transferertrag vom Ausland	0	0	0
2	2126	Investitions- und Tilgungszuschüsse zwischen Unternehmungen und Betrieben der Gebietskörperschaft und der Gebietskörperschaft	0	0	0
2	2127	Nicht finanzwirksamer Transferertrag	0	0	0
<b>1</b>	<b>213</b>	<b>Finanzerträge</b>	<b>400</b>	<b>400</b>	<b>0</b>
2	2131	Erträge aus Zinsen	400	400	0
2	2132	Erträge aus Zinsen aus derivativen Finanzinstrumenten mit und ohne Grundgeschäft	0	0	0
2	2133	Erträge aus Gewinneinnahmen von marktbestimmten Betrieben	0	0	0
2	2134	Sonstige Finanzerträge	0	0	0
2	2135	Erträge aus Dividenden/Gewinnausschüttungen	0	0	0
2	2136	Sonstige nicht finanzierungswirksame Erträge	0	0	0
<b>SU</b>	<b>21</b>	<b>Summe Erträge</b>	<b>2 225 000</b>	<b>2 224 300</b>	<b>700</b>
<b>1</b>	<b>221</b>	<b>Personalaufwand</b>	<b>0</b>	<b>0</b>	<b>0</b>
2	2211	Personalaufwand (Bezüge, Nebengeb., Mehrleistungen)	0	0	0
2	2212	Gesetzlicher und freiwilliger Sozialaufwand	0	0	0
2	2213	Sonstiger Personalaufwand	0	0	0
2	2214	Nicht finanzierungswirksamer Personalaufwand	0	0	0
<b>1</b>	<b>222</b>	<b>Sachaufwand</b>	<b>100</b>	<b>100</b>	<b>0</b>
2	2221	Gebrauchs- und Verbrauchsgüter, Handelswaren	0	0	0
2	2222	Verwaltungs- und Betriebsaufwand	0	0	0
2	2223	Leasing- und Mietaufwand	0	0	0
2	2224	Instandhaltung	0	0	0
2	2225	Sonstiger Sachaufwand	100	100	0



MVAG Ebene	MVAG Code	Mittelverwendungs- und -aufbringungsgruppen (1. und 2. Ebene)	Voranschlag 2024 inkl. Nachtrag	rechtskräftiger VA 2024	Nachtrag 1 2024
2	2226	Nicht finanzierungswirksamer Sachaufwand	0	0	0
<b>1</b>	<b>223</b>	<b>Transferaufwand</b>	<b>27 300</b>	<b>27 300</b>	<b>0</b>
2	2231	Transferaufwand an Träger des öffentlichen Rechts	27 300	27 300	0
2	2232	Transferaufwand an Beteiligungen	0	0	0
2	2233	Transferaufwand an Unternehmen (mit Finanzunternehmen)	0	0	0
2	2234	Transferaufwand an Haushalte und Organisationen ohne Erwerbscharakter	0	0	0
2	2235	Transferaufwand an das Ausland	0	0	0
2	2236	Investitions- und Tilgungszuschüsse zwischen Unternehmungen und Betrieben der Gebietskörperschaft und der Gebietskörperschaft	0	0	0
2	2237	Nicht finanzierungswirksamer Transferaufwand	0	0	0
<b>1</b>	<b>224</b>	<b>Finanzaufwand</b>	<b>16 000</b>	<b>16 000</b>	<b>0</b>
2	2241	Aufwendungen für Zinsen	14 000	14 000	0
2	2242	Zinsen und sonstige Aufwendungen aus derivativen Finanzinstrumenten mit und ohne Grundgeschäft	0	0	0
2	2243	Gewinnentnahmen von Unternehmungen und marktbestimmten Betrieben der Gebietskörperschaft (innerhalb der Gebietskörperschaft)	0	0	0
2	2244	Sonstiger Finanzaufwand	2 000	2 000	0
2	2245	Nicht finanzierungswirksamer Finanzaufwand	0	0	0
<b>SU</b>	<b>22</b>	<b>Summe Aufwendungen</b>	<b>43 400</b>	<b>43 400</b>	<b>0</b>
<b>SA0</b>	<b>SA0</b>	<b>Saldo (0) Nettoergebnis (21 - 22)</b>	<b>2 181 600</b>	<b>2 180 900</b>	<b>700</b>
<b>1</b>	<b>230</b>	<b>Entnahmen von Haushaltsrücklagen</b>	<b>0</b>	<b>0</b>	<b>0</b>
2	2301	Entnahmen von Haushaltsrücklagen	0	0	0
<b>1</b>	<b>240</b>	<b>Zuweisungen an Haushaltsrücklagen</b>	<b>0</b>	<b>0</b>	<b>0</b>
2	2401	Zuweisungen an Haushaltsrücklagen	0	0	0
<b>SA01</b>	<b>SA01</b>	<b>Saldo (01) Haushaltsrücklagen (230 - 240)</b>	<b>0</b>	<b>0</b>	<b>0</b>
<b>SA00</b>	<b>SA00</b>	<b>Saldo (00) Nettoergebnis nach Haushaltsrücklagen (Saldo 0 + Saldo 01)</b>	<b>2 181 600</b>	<b>2 180 900</b>	<b>700</b>

**Finanzierungsvoranschlag Bereichsbudget 9 - Finanzwirtschaft (Länder und Gemeinden)**

MVAG Ebene	MVAG Code	Mittelverwendungs- und -aufbringungsgruppen (1. und 2. Ebene)	Voranschlag 2024 inkl. Nachtrag	rechtskräftiger VA 2024	Nachtrag 1 2024
<b>1</b>	<b>311</b>	<b>Einzahlungen aus operativer Verwaltungstätigkeit</b>	<b>1 170 700</b>	<b>1 170 700</b>	<b>0</b>
2	3111	Einzahlungen aus eigenen Abgaben	112 800	112 800	0
2	3112	Einzahlungen aus Ertragsanteilen	1 057 900	1 057 900	0
2	3113	Einzahlungen aus Gebühren	0	0	0
2	3114	Einzahlungen aus Leistungen	0	0	0
2	3115	Einzahlungen aus Besitz und wirtschaftlicher Tätigkeiten	0	0	0
2	3116	Einzahlungen aus Veräußerung von geringwertigen Wirtschaftsgütern (GWG) und sonstige Einzahlungen	0	0	0
<b>1</b>	<b>312</b>	<b>Einzahlungen aus Transfers</b>	<b>1 053 900</b>	<b>1 053 200</b>	<b>700</b>
2	3121	Transferzahlungen von Trägern des öffentlichen Rechts	1 053 900	1 053 200	700
2	3122	Transferzahlungen von Beteiligungen	0	0	0
2	3123	Transferzahlungen von Unternehmen (inkl. Finanzunternehmen)	0	0	0
2	3124	Transferzahlungen von Haushalten und Organisationen ohne Erwerbscharakter	0	0	0
2	3125	Transferzahlungen vom Ausland	0	0	0
2	3126	Investitions- und Tilgungszuschüsse zwischen Unternehmungen und Betrieben der Gebietskörperschaft und der Gebietskörperschaft	0	0	0
<b>1</b>	<b>313</b>	<b>Einzahlungen aus Finanzerträgen</b>	<b>400</b>	<b>400</b>	<b>0</b>
2	3131	Einzahlungen aus Zinserträgen	400	400	0
2	3132	Einzahlungen aus Zinsen aus derivativen Finanzinstrumenten mit und ohne Grundgeschäft	0	0	0
2	3133	Einzahlungen aus Gewinnentnahmen von marktbestimmten Betrieben	0	0	0
2	3134	Sonstige Einzahlungen aus Finanzerträgen	0	0	0
2	3135	Einzahlungen aus Dividenden/Gewinnausschüttungen	0	0	0
<b>SU</b>	<b>31</b>	<b>Summe Einzahlungen operative Gebarung</b>	<b>2 225 000</b>	<b>2 224 300</b>	<b>700</b>
<b>1</b>	<b>321</b>	<b>Auszahlungen aus Personalaufwand</b>	<b>0</b>	<b>0</b>	<b>0</b>
2	3211	Auszahlungen für Personalaufwand (Bezüge, Nebengebühren- und Mehrleistungsvergütungen)	0	0	0
2	3212	Auszahlungen für gesetzliche und freiwillige Sozialaufwendungen	0	0	0
2	3213	Auszahlungen aus sonstigem Personalaufwand	0	0	0
<b>1</b>	<b>322</b>	<b>Auszahlungen aus Sachaufwand</b>	<b>100</b>	<b>100</b>	<b>0</b>
2	3221	Auszahlungen für Gebrauchs- und Verbrauchsgüter, Handelswaren	0	0	0
2	3222	Auszahlungen für Verwaltungs- und Betriebsaufwand	0	0	0
2	3223	Auszahlungen für Leasing- und Mietaufwand	0	0	0
2	3224	Auszahlungen für Instandhaltung	0	0	0
2	3225	Sonstige Auszahlungen aus Sachaufwand	100	100	0
2	3226	Auszahlungen aus der Inanspruchnahme von Haftungen	0	0	0
<b>1</b>	<b>323</b>	<b>Auszahlungen aus Transfers</b>	<b>27 300</b>	<b>27 300</b>	<b>0</b>
2	3231	Transferzahlungen an Träger des öffentlichen Rechts	27 300	27 300	0
2	3232	Transferzahlungen an Beteiligungen	0	0	0



MVAG Ebene	MVAG Code	Mittelverwendungs- und -aufbringungsgruppen (1. und 2. Ebene)	Voranschlag 2024 inkl. Nachtrag	rechtskräftiger VA 2024	Nachtrag 1 2024
2	3233	Transferzahlungen an Unternehmen (inkl. Finanzunternehmen)	0	0	0
2	3234	Transferzahlungen an Haushalte und Organisationen ohne Erwerbscharakter	0	0	0
2	3235	Transferzahlungen an das Ausland	0	0	0
2	3236	Investitions- und Tilgungszuschüsse zwischen Unternehmungen und Betrieben der Gebietskörperschaft und der Gebietskörperschaft	0	0	0
<b>1</b>	<b>324</b>	<b>Auszahlungen aus Finanzaufwand</b>	<b>16 000</b>	<b>16 000</b>	<b>0</b>
2	3241	Auszahlungen für Zinsen	14 000	14 000	0
2	3242	Auszahlungen für Zinsen aus derivativen Finanzinstrumente mit und ohne Grundgeschäft	0	0	0
2	3243	Auszahlungen aus Gewinnentnahmen von marktbestimmten Betrieben	0	0	0
2	3244	Sonstige Auszahlungen aus Finanzaufwendungen	2 000	2 000	0
<b>SU</b>	<b>32</b>	<b>Summe Auszahlungen operative Gebarung</b>	<b>43 400</b>	<b>43 400</b>	<b>0</b>
<b>SA1</b>	<b>SA1</b>	<b>Saldo (1) Geldfluss aus der operativen Gebarung (31 - 32)</b>	<b>2 181 600</b>	<b>2 180 900</b>	<b>700</b>
<b>1</b>	<b>331</b>	<b>Einzahlungen aus der Investitionstätigkeit</b>	<b>0</b>	<b>0</b>	<b>0</b>
2	3311	Einzahlungen aus der Veräußerung von immateriellem Vermögen	0	0	0
2	3312	Einzahlungen aus der Veräußerung von Grundstücken und Grundstückseinrichtungen	0	0	0
2	3313	Einzahlungen aus der Veräußerung von Gebäuden und Bauten	0	0	0
2	3314	Einzahlungen aus der Veräußerung von technischen Anlagen, Fahrzeugen und Maschinen	0	0	0
2	3315	Einzahlungen aus der Veräußerung von Amts-, Betriebs- und Geschäftsausstattung	0	0	0
2	3316	Einzahlungen aus der Veräußerung von Kulturgütern	0	0	0
2	3317	Einzahlungen aus der Veräußerung von Beteiligungen	0	0	0
2	3318	Einzahlungen aus der Veräußerung von kofinanzierten Schutzbauten	0	0	0
<b>1</b>	<b>332</b>	<b>Einzahlungen aus der Rückzahlung von Darlehen sowie gewährten Vorschüssen</b>	<b>0</b>	<b>0</b>	<b>0</b>
2	3321	Einzahlungen aus Darlehen an Träger des öffentlichen Rechts	0	0	0
2	3322	Einzahlungen aus Darlehen an Beteiligungen	0	0	0
2	3323	Einzahlungen aus Darlehen an Unternehmen und Haushalte	0	0	0
2	3325	Einzahlungen aus Vorschüssen und Anzahlungen	0	0	0
<b>1</b>	<b>333</b>	<b>Einzahlungen aus Kapitaltransfers</b>	<b>0</b>	<b>0</b>	<b>0</b>
2	3331	Kapitaltransferzahlungen von Trägern des öffentlichen Rechts	0	0	0
2	3332	Kapitaltransferzahlungen von Beteiligungen	0	0	0
2	3333	Kapitaltransferzahlungen von Unternehmen	0	0	0
2	3334	Kapitaltransferzahlungen von Haushalten und Organisationen ohne Erwerbscharakter	0	0	0
2	3335	Kapitaltransferzahlungen vom Ausland	0	0	0
<b>SU</b>	<b>33</b>	<b>Summe Einzahlungen investive Gebarung</b>	<b>0</b>	<b>0</b>	<b>0</b>
<b>1</b>	<b>341</b>	<b>Auszahlungen aus der Investitionstätigkeit</b>	<b>0</b>	<b>0</b>	<b>0</b>
2	3411	Auszahlungen für den Erwerb von immateriellem Vermögen	0	0	0
2	3412	Auszahlungen für den Erwerb von Grundstücken und Grundstückseinrichtungen	0	0	0
2	3413	Auszahlungen für den Erwerb von Gebäuden und Bauten	0	0	0
2	3414	Auszahlungen für den Erwerb von technischen Anlagen, Fahrzeugen und Maschinen	0	0	0



MVAG Ebene	MVAG Code	Mittelverwendungs- und -aufbringungsgruppen (1. und 2. Ebene)	Voranschlag 2024 inkl. Nachtrag	rechtskräftiger VA 2024	Nachtrag 1 2024
2	3415	Auszahlungen für den Erwerb von Amts-, Betriebs- und Geschäftsausstattung	0	0	0
2	3416	Auszahlungen für den Erwerb von Kulturgütern	0	0	0
2	3417	Auszahlungen für den Erwerb von Beteiligungen	0	0	0
2	3418	Auszahlungen für den Erwerb von kofinanzierten Schutzbauten	0	0	0
<b>1</b>	<b>342</b>	<b>Auszahlungen aus der Gewährung von Darlehen sowie gewährten Vorschüssen</b>	<b>0</b>	<b>0</b>	<b>0</b>
2	3421	Auszahlungen von Darlehen an Träger des öffentlichen Rechts	0	0	0
2	3422	Auszahlungen von Darlehen an Beteiligungen	0	0	0
2	3423	Auszahlungen von Darlehen an Unternehmen und Haushalte	0	0	0
2	3425	Auszahlungen von Vorschüssen und Anzahlungen	0	0	0
<b>1</b>	<b>343</b>	<b>Auszahlungen aus Kapitaltransfers</b>	<b>0</b>	<b>0</b>	<b>0</b>
2	3431	Kapitaltransferzahlungen an Träger des öffentlichen Rechts	0	0	0
2	3432	Kapitaltransferzahlungen an Beteiligungen	0	0	0
2	3433	Kapitaltransferzahlungen an Unternehmen (Finanzunternehmen)	0	0	0
2	3434	Kapitaltransferzahlungen an Haushalte und Organisationen ohne Erwerbscharakter	0	0	0
2	3435	Kapitaltransferzahlungen an das Ausland	0	0	0
<b>SU</b>	<b>34</b>	<b>Summe Auszahlungen investive Gebarung</b>	<b>0</b>	<b>0</b>	<b>0</b>
<b>SA2</b>	<b>SA2</b>	<b>Saldo (2) Geldfluss aus der investiven Gebarung (33 – 34)</b>	<b>0</b>	<b>0</b>	<b>0</b>
<b>SA3</b>	<b>SA3</b>	<b>Saldo (3) Nettofinanzierungssaldo (Saldo 1+ Saldo 2)</b>	<b>2 181 600</b>	<b>2 180 900</b>	<b>700</b>
<b>1</b>	<b>351</b>	<b>Einzahlungen aus der Aufnahme von Finanzschulden</b>	<b>0</b>	<b>0</b>	<b>0</b>
2	3511	Einzahlungen aus empfangenen Darlehen von öffentlichen Körperschaften und Rechtsträgern	0	0	0
2	3512	Einzahlungen aus empfangenen Darlehen von Beteiligungen	0	0	0
2	3513	Einzahlungen aus empfangenen Darlehen von Unternehmen und privaten Haushalten	0	0	0
2	3514	Einzahlungen aus Finanzschulden (Finanzunternehmen)	0	0	0
2	3515	Einzahlungen aus Aufnahmen von Leasingverbindlichkeiten	0	0	0
<b>1</b>	<b>353</b>	<b>Einzahlungen infolge eines Kapitaltausches bei derivativen Finanzinstrumenten mit Grundgeschäft</b>	<b>0</b>	<b>0</b>	<b>0</b>
2	3530	Einzahlungen infolge eines Kapitaltausches bei derivativen Finanzinstrumenten mit Grundgeschäft	0	0	0
<b>1</b>	<b>355</b>	<b>Einzahlungen aus dem Abgang von Finanzinstrumenten</b>	<b>0</b>	<b>0</b>	<b>0</b>
2	3550	Einzahlungen aus dem Abgang von Finanzinstrumenten	0	0	0
<b>SU</b>	<b>35</b>	<b>Summe Einzahlungen aus der Finanzierungstätigkeit</b>	<b>0</b>	<b>0</b>	<b>0</b>
<b>1</b>	<b>361</b>	<b>Auszahlungen aus der Tilgung von Finanzschulden</b>	<b>0</b>	<b>0</b>	<b>0</b>
2	3611	Auszahlungen aus empfangenen Darlehen von öffentlichen Körperschaften und Rechtsträgern	0	0	0
2	3612	Auszahlungen aus empfangenen Darlehen von Beteiligungen	0	0	0
2	3613	Auszahlungen aus empfangenen Darlehen von Unternehmen und privaten Haushalten	0	0	0
2	3614	Auszahlungen aus Finanzschulden	0	0	0
2	3615	Auszahlungen aus Rückzahlungen von Leasingverbindlichkeiten	0	0	0
<b>1</b>	<b>363</b>	<b>Auszahlungen infolge eines Kapitaltausches bei derivativen Finanzinstrumenten mit Grundgeschäft</b>	<b>0</b>	<b>0</b>	<b>0</b>
2	3630	Auszahlungen infolge Kapitaltausches bei derivativen Finanzinstrumenten mit Grundgeschäft	0	0	0
<b>1</b>	<b>365</b>	<b>Auszahlungen für den Erwerb von Finanzinstrumenten</b>	<b>0</b>	<b>0</b>	<b>0</b>



MVAG Ebene	MVAG Code	Mittelverwendungs- und -aufbringungsgruppen (1. und 2. Ebene)	Voranschlag 2024 inkl. Nachtrag	rechtskräftiger VA 2024	Nachtrag 1 2024
2	3650	Auszahlungen für den Erwerb von Finanzinstrumenten	0	0	0
<b>SU</b>	<b>36</b>	<b>Summe Auszahlungen aus der Finanzierungstätigkeit</b>	<b>0</b>	<b>0</b>	<b>0</b>
<b>SA4</b>	<b>SA4</b>	<b>Saldo (4) Geldfluss aus der Finanzierungstätigkeit (35 - 36)</b>	<b>0</b>	<b>0</b>	<b>0</b>
<b>SA5</b>	<b>SA5</b>	<b>Saldo (5) Geldfluss aus der voranschlagswirksamen Gebarung (Saldo 3 + Saldo 4)</b>	<b>2 181 600</b>	<b>2 180 900</b>	<b>700</b>
<b>1</b>	<b>411</b>	<b>Einzahlungen aus nicht voranschlagswirksamen Forderungen</b>	<b>0</b>	<b>0</b>	<b>0</b>
2	4110	Einzahlungen aus nicht voranschlagswirksamen Forderungen	0	0	0
<b>1</b>	<b>412</b>	<b>Einzahlungen aus nicht voranschlagswirksamen Verbindlichkeiten</b>	<b>0</b>	<b>0</b>	<b>0</b>
2	4120	Einzahlungen aus nicht voranschlagswirksamen Verbindlichkeiten	0	0	0
<b>1</b>	<b>413</b>	<b>Einzahlungen aus der Aufnahme von zur Kassenstärkung eingegangenen Geldverbindlichkeiten (Barvorlagen)</b>	<b>0</b>	<b>0</b>	<b>0</b>
2	4130	Einzahlungen aus der Aufnahme von zur Kassenstärkung eingegangenen Geldverbindlichkeiten (Barvorlagen)	0	0	0
<b>SU</b>	<b>41</b>	<b>Summe Einzahlungen aus der nicht voranschlagswirksamen Gebarung</b>	<b>0</b>	<b>0</b>	<b>0</b>
<b>1</b>	<b>421</b>	<b>Auszahlungen aus nicht voranschlagswirksamen Forderungen</b>	<b>0</b>	<b>0</b>	<b>0</b>
2	4210	Auszahlungen aus nicht voranschlagswirksamen Forderungen	0	0	0
<b>1</b>	<b>422</b>	<b>Auszahlungen aus nicht voranschlagswirksamen Verbindlichkeiten</b>	<b>0</b>	<b>0</b>	<b>0</b>
2	4220	Auszahlungen aus nicht voranschlagswirksamen Verbindlichkeiten	0	0	0
<b>1</b>	<b>423</b>	<b>Auszahlungen zur Tilgung von zur Kassenstärkung eingegangenen Gelverbindlichkeitn (Barvorlage)</b>	<b>0</b>	<b>0</b>	<b>0</b>
2	4230	Auszahlungen zur Tilgung von zur Kassenstärkung eingegangenen Gelverbindlichkeitn (Barvorlage)	0	0	0
<b>SU</b>	<b>42</b>	<b>Summe Auszahlungen aus der nicht voranschlagswirksamen Gebarung</b>	<b>0</b>	<b>0</b>	<b>0</b>
<b>SA6</b>	<b>SA6</b>	<b>Saldo (6) Geldfluss aus der nicht voranschlagswirksamen Gebarung (41-42)</b>	<b>0</b>	<b>0</b>	<b>0</b>
<b>SA7</b>	<b>SA7</b>	<b>Saldo (7) Veränderung an Zahlungsmitteln (Saldo 5 + Saldo 6)</b>	<b>2 181 600</b>	<b>2 180 900</b>	<b>700</b>





## Detailnachweis der Konten

Einzelplan 0	Vertretungskörper und allgemeine Verwaltung (Gemeinden)	Voranschlag 2024	rechtskräftiger	Nachtrag	Voranschlag 2024	rechtskräftiger	Nachtrag
		inkl. Nachtrag	VA 2024	1 2024	inkl. Nachtrag	VA 2024	1 2024
		<b>Ergebnisvoranschlag</b>			<b>Finanzierungsvoranschlag</b>		
SA 0 / SA 1	(0) Nettoergebnis (21 - 22) / Saldo (1) Geldfluss aus der operativen Gebarung (31 - 32)	-758 400	-760 400	2 000	-754 600	-756 600	2 000
SA 00	Nettoergebnis nach Zuweisung und Entnahmen von Haushaltsrücklagen (SA 0 +/- SU 23)	-758 400	-760 400	2 000			
SA 2	Saldo (2) Geldfluss aus der investiven Gebarung (33 - 34)				0	0	0
SA 3	Saldo (3) Nettofinanzierungssaldo (SA 1 + SA 2)				-754 600	-756 600	2 000
SA 4	Saldo (4) Geldfluss aus der Finanzierungstätigkeit (35 - 36)				0	0	0
SA 5	Saldo (5) Geldfluss aus der voranschlagswirksamen Gebarung (SA 3 + SA 4)				-754 600	-756 600	2 000
<b>A 00</b>	<b>Gewählte Gemeindeorgane</b>	<b>Voranschlag 2024</b>	<b>rechtskräftiger</b>	<b>Nachtrag</b>	<b>Voranschlag 2024</b>	<b>rechtskräftiger</b>	<b>Nachtrag</b>
		<b>inkl. Nachtrag</b>	<b>VA</b>	<b>1</b>	<b>inkl. Nachtrag</b>	<b>VA</b>	<b>1</b>
			<b>2024</b>	<b>2024</b>		<b>2024</b>	<b>2024</b>
		<b>Ergebnisvoranschlag</b>			<b>Finanzierungsvoranschlag</b>		
SA 0 / SA 1	(0) Nettoergebnis (21 - 22) / Saldo (1) Geldfluss aus der operativen Gebarung (31 - 32)	-105 400	-105 400	0	-105 400	-105 400	0
SA 00	Nettoergebnis nach Zuweisung und Entnahmen von Haushaltsrücklagen (SA 0 +/- SU 23)	-105 400	-105 400	0			
SA 2	Saldo (2) Geldfluss aus der investiven Gebarung (33 - 34)				0	0	0
SA 3	Saldo (3) Nettofinanzierungssaldo (SA 1 + SA 2)				-105 400	-105 400	0
SA 4	Saldo (4) Geldfluss aus der Finanzierungstätigkeit (35 - 36)				0	0	0
SA 5	Saldo (5) Geldfluss aus der voranschlagswirksamen Gebarung (SA 3 + SA 4)				-105 400	-105 400	0
<b>UA 000</b>	<b>Gewählte Gemeindeorgane</b>	<b>Voranschlag 2024</b>	<b>rechtskräftiger</b>	<b>Nachtrag</b>	<b>Voranschlag 2024</b>	<b>rechtskräftiger</b>	<b>Nachtrag</b>
		<b>inkl. Nachtrag</b>	<b>VA</b>	<b>1</b>	<b>inkl. Nachtrag</b>	<b>VA</b>	<b>1</b>
			<b>2024</b>	<b>2024</b>		<b>2024</b>	<b>2024</b>
		<b>Ergebnisvoranschlag</b>			<b>Finanzierungsvoranschlag</b>		
SA 0 / SA 1	(0) Nettoergebnis (21 - 22) / Saldo (1) Geldfluss aus der operativen Gebarung (31 - 32)	-105 400	-105 400	0	-105 400	-105 400	0
SA 00	Nettoergebnis nach Zuweisung und Entnahmen von Haushaltsrücklagen (SA 0 +/- SU 23)	-105 400	-105 400	0			
SA 2	Saldo (2) Geldfluss aus der investiven Gebarung (33 - 34)				0	0	0
SA 3	Saldo (3) Nettofinanzierungssaldo (SA 1 + SA 2)				-105 400	-105 400	0
SA 4	Saldo (4) Geldfluss aus der Finanzierungstätigkeit (35 - 36)				0	0	0
SA 5	Saldo (5) Geldfluss aus der voranschlagswirksamen Gebarung (SA 3 + SA 4)				-105 400	-105 400	0



Ansatz 00000  Konto	Gewählte Gemeindeorgane	Voranschlag 2024 inkl. Nachtrag	rechtskräftiger VA 2024	Nachtrag 1 2024	Voranschlag 2024 inkl. Nachtrag	rechtskräftiger VA 2024	Nachtrag 1 2024
		Ergebnisvoranschlag			Finanzierungsvoranschlag		
<b>Operative Gebarung</b>							
<b>SU 21 / SU 31</b>	<b>Summe Erträge / Einzahlungen operative Gebarung</b>	<b>0</b>	<b>0</b>	<b>0</b>	<b>0</b>	<b>0</b>	<b>0</b>
00000 582000	SV-Dienstgeberbeiträge	1 900	1 900	0	1 900	1 900	0
00000 631000	Telekommunikationsdienste	400	400	0	400	400	0
00000 670000	Versicherungen	600	600	0	600	600	0
00000 721000	Bezüge Bürgermeister	56 700	56 700	0	56 700	56 700	0
00000 721200	Sitzungsgelder	25 000	25 000	0	25 000	25 000	0
00000 724000	Reisegebühren	1 000	1 000	0	1 000	1 000	0
00000 729000	Sonstige Ausgaben	2 000	2 000	0	2 000	2 000	0
00000 752400	Beitrag Pensionsf. Bgm. - GSZ	17 800	17 800	0	17 800	17 800	0
<b>SU 22 / SU 32</b>	<b>Summe Aufwendungen / Auszahlungen operative Gebarung</b>	<b>105 400</b>	<b>105 400</b>	<b>0</b>	<b>105 400</b>	<b>105 400</b>	<b>0</b>
<b>SA 0 / SA 1</b>	<b>(0) Nettoergebnis (21 - 22) / Saldo (1) Geldfluss aus der operativen Gebarung (31 - 32)</b>	<b>-105 400</b>	<b>-105 400</b>	<b>0</b>	<b>-105 400</b>	<b>-105 400</b>	<b>0</b>
<b>SA01</b>	<b>Saldo (01) Haushaltsrücklagen (230 - 240)</b>	<b>0</b>	<b>0</b>	<b>0</b>			
<b>SA 00</b>	<b>Nettoergebnis nach Zuweisung und Entnahmen von Haushaltsrücklagen (SA 0 +/- SU 23)</b>	<b>-105 400</b>	<b>-105 400</b>	<b>0</b>			
<b>Investive Gebarung</b>							
<b>SU 33</b>	<b>Summe Einzahlungen investive Gebarung</b>				<b>0</b>	<b>0</b>	<b>0</b>
<b>SU 34</b>	<b>Summe Auszahlungen investive Gebarung</b>				<b>0</b>	<b>0</b>	<b>0</b>
<b>SA 2</b>	<b>Saldo (2) Geldfluss aus der investiven Gebarung (33 - 34)</b>				<b>0</b>	<b>0</b>	<b>0</b>
<b>SA 3</b>	<b>Saldo (3) Nettofinanzierungssaldo (SA 1 + SA 2)</b>				<b>-105 400</b>	<b>-105 400</b>	<b>0</b>
<b>Finanzierungstätigkeit</b>							
<b>SU 35</b>	<b>Summe Einzahlungen aus der Finanzierungstätigkeit</b>				<b>0</b>	<b>0</b>	<b>0</b>
<b>SU 36</b>	<b>Summe Auszahlungen aus der Finanzierungstätigkeit</b>				<b>0</b>	<b>0</b>	<b>0</b>
<b>SA 4</b>	<b>Saldo (4) Geldfluss aus der Finanzierungstätigkeit (35 - 36)</b>				<b>0</b>	<b>0</b>	<b>0</b>
<b>SA 5</b>	<b>Saldo (5) Geldfluss aus der voranschlagswirksamen Gebarung (SA 3 + SA 4)</b>				<b>-105 400</b>	<b>-105 400</b>	<b>0</b>



A 01	Hauptverwaltung	Voranschlag 2024	rechtskräftiger	Nachtrag	Voranschlag 2024	rechtskräftiger	Nachtrag
		inkl. Nachtrag	VA 2024	1 2024	inkl. Nachtrag	VA 2024	1 2024
		<b>Ergebnisvoranschlag</b>			<b>Finanzierungsvoranschlag</b>		
SA 0 / SA 1	(0) Nettoergebnis (21 - 22) / Saldo (1) Geldfluss aus der operativen Gebarung (31 - 32)	-417 000	-419 000	2 000	-413 400	-415 400	2 000
SA 00	Nettoergebnis nach Zuweisung und Entnahmen von Haushaltsrücklagen (SA 0 +/- SU 23)	-417 000	-419 000	2 000			
SA 2	Saldo (2) Geldfluss aus der investiven Gebarung (33 - 34)				0	0	0
SA 3	Saldo (3) Nettofinanzierungssaldo (SA 1 + SA 2)				-413 400	-415 400	2 000
SA 4	Saldo (4) Geldfluss aus der Finanzierungstätigkeit (35 - 36)				0	0	0
SA 5	Saldo (5) Geldfluss aus der voranschlagswirksamen Gebarung (SA 3 + SA 4)				-413 400	-415 400	2 000
<hr/>							
UA 010	Zentralamt	Voranschlag 2024	rechtskräftiger	Nachtrag	Voranschlag 2024	rechtskräftiger	Nachtrag
		inkl. Nachtrag	VA 2024	1 2024	inkl. Nachtrag	VA 2024	1 2024
		<b>Ergebnisvoranschlag</b>			<b>Finanzierungsvoranschlag</b>		
SA 0 / SA 1	(0) Nettoergebnis (21 - 22) / Saldo (1) Geldfluss aus der operativen Gebarung (31 - 32)	-380 200	-385 000	4 800	-376 600	-381 400	4 800
SA 00	Nettoergebnis nach Zuweisung und Entnahmen von Haushaltsrücklagen (SA 0 +/- SU 23)	-380 200	-385 000	4 800			
SA 2	Saldo (2) Geldfluss aus der investiven Gebarung (33 - 34)				0	0	0
SA 3	Saldo (3) Nettofinanzierungssaldo (SA 1 + SA 2)				-376 600	-381 400	4 800
SA 4	Saldo (4) Geldfluss aus der Finanzierungstätigkeit (35 - 36)				0	0	0
SA 5	Saldo (5) Geldfluss aus der voranschlagswirksamen Gebarung (SA 3 + SA 4)				-376 600	-381 400	4 800
<hr/>							
Ansatz 01000	Zentralamt	Voranschlag 2024	rechtskräftiger	Nachtrag	Voranschlag 2024	rechtskräftiger	Nachtrag
		inkl. Nachtrag	VA 2024	1 2024	inkl. Nachtrag	VA 2024	1 2024
<b>Konto</b>		<b>Ergebnisvoranschlag</b>			<b>Finanzierungsvoranschlag</b>		
<b>Operative Gebarung</b>							
01000 810000	Leistungserlöse	1 200	1 200	0	1 200	1 200	0
01000 810309	Leistungserlöse Gebührenhaush.	9 700	9 700	0	9 700	9 700	0
01000 811000	Einnahmen aus Vermietung u. Verpachtung	4 800	4 800	0	4 800	4 800	0
01000 813000	Erträge aus der Auflösung von Investitionszuschüssen (Kapitaltransfers)	23 700	23 700	0			
01000 816000	Kostenbeiträge/ersätze son. L.	900	900	0	900	900	0
01000 816200	Kostenbeitrag Kopien	300	300	0	300	300	0
01000 864000	Transfers von Unternehmen (ohne Finanzunternehmen) und andere	3 600	3 600	0	3 600	3 600	0
<b>SU 21 / SU 31</b>	<b>Summe Erträge / Einzahlungen operative Gebarung</b>	<b>44 200</b>	<b>44 200</b>	<b>0</b>	<b>20 500</b>	<b>20 500</b>	<b>0</b>
01000 400000	Geringwertige Wirtschaftsgüter	1 500	1 500	0	1 500	1 500	0



Ansatz 01000	Zentralamt	Konto	Voranschlag 2024	rechtskräftiger	Nachtrag	Voranschlag 2024	rechtskräftiger	Nachtrag
			inkl. Nachtrag	VA	1	inkl. Nachtrag	VA	1
			Ergebnisvoranschlag			Finanzierungsvoranschlag		
			2024	2024	2024	2024	2024	2024
01000	454000	Reinigungsmittel	500	500	0	500	500	0
01000	456000	Schreib-,Zeichen-und sonstige Büromittel	3 600	3 600	0	3 600	3 600	0
01000	457000	Druckwerke	3 500	3 500	0	3 500	3 500	0
01000	510000	Geldbezüge d. Vertragsbedien. Verwaltung	182 400	182 400	0	182 400	182 400	0
01000	563000	Son. Aufwandsentschädigungen	2 600	2 600	0	2 600	2 600	0
01000	565000	Mehrleistungsvergütungen	33 600	36 400	-2 800	33 600	36 400	-2 800
01000	569000	Sonstige Nebengebühren	3 400	3 400	0	3 400	3 400	0
01000	580000	DB zum FLAG	9 800	9 800	0	9 800	9 800	0
01000	581100	BKV § 72 K-GMG	1 400	1 400	0	1 400	1 400	0
01000	582000	SV-Dienstgeberbeiträge	45 200	45 200	0	45 200	45 200	0
01000	582200	Vorsorge Dienstjubiläum	5 800	5 800	0	5 800	5 800	0
01000	593000	Dotierung von Rückstellungen für nicht konsumierte Urlaube	1 400	1 400	0			
01000	593100	Dot. von Rückstellungen für nicht konsumierte Zeitguthaben	300	300	0			
01000	600100	Strom	2 200	2 200	0	2 200	2 200	0
01000	600300	Wärme	4 800	4 800	0	4 800	4 800	0
01000	600399	Fernwärme Endabrechnung	300	300	0	300	300	0
01000	614000	Instandh. v. Geb. und Bauten	3 000	3 000	0	3 000	3 000	0
01000	616000	Instandh. v. Maschinen & maschinellen Anlagen	3 000	3 000	0	3 000	3 000	0
01000	618000	Instandhaltung v. son. Anlagen	1 500	1 500	0	1 500	1 500	0
01000	618100	Instandh. u. Wartung EDV (Hardware / Software)	2 000	2 000	0	2 000	2 000	0
01000	630000	Postdienste	4 500	4 500	0	4 500	4 500	0
01000	631000	Telekommunikationsdienste	5 500	5 500	0	5 500	5 500	0
01000	640000	Rechts- und Beratungsaufwand	6 000	6 000	0	6 000	6 000	0
01000	670000	Versicherungen	7 800	7 800	0	7 800	7 800	0
01000	680100	Planmäßige Abschreibung	1 600	1 600	0			
01000	680200	Planmäßige Abschreibung	600	600	0			
01000	680300	Planmäßige Abschreibung	14 200	14 200	0			
01000	680500	Planmäßige Abschreibung	3 000	3 000	0			
01000	680600	Planmäßige Abschreibung	2 700	2 700	0			
01000	680700	Planmäßige Abschreibung	3 500	3 500	0			
01000	705000	Operating Leasing	4 800	4 800	0	4 800	4 800	0
01000	711000	Gebühren für Gemeindefinanzierung -FAG	1 200	1 200	0	1 200	1 200	0
01000	720109	Kostenbeitr. Wirtschaftshofarb.	4 000	4 000	0	4 000	4 000	0
01000	720209	Kostenbeiträge Wiho Maschinen	1 800	1 800	0	1 800	1 800	0
01000	724000	Reisegebühren	2 000	2 000	0	2 000	2 000	0
01000	728000	Entgelte für son. Leistungen	39 000	39 000	0	39 000	39 000	0
01000	728010	Reinigung Amtshaus	6 000	6 000	0	6 000	6 000	0
01000	728099	Entgelte für sonstige Leistungen	2 400	2 400	0	2 400	2 400	0
01000	729000	Sonstige Ausgaben	2 000	4 000	-2 000	2 000	4 000	-2 000



<b>Ansatz 01000</b>	<b>Zentralamt</b>	<b>Voranschlag 2024 inkl. Nachtrag</b>	<b>rechtskräftiger VA 2024</b>	<b>Nachtrag 1 2024</b>	<b>Voranschlag 2024 inkl. Nachtrag</b>	<b>rechtskräftiger VA 2024</b>	<b>Nachtrag 1 2024</b>
<b>Konto</b>		<b>Ergebnisvoranschlag</b>			<b>Finanzierungsvoranschlag</b>		
SU 22 / SU 32	Summe Aufwendungen / Auszahlungen operative Gebarung	424 400	429 200	-4 800	397 100	401 900	-4 800
SA 0 / SA 1	(0) Nettoergebnis (21 - 22) / Saldo (1) Geldfluss aus der operativen Gebarung (31 - 32)	-380 200	-385 000	4 800	-376 600	-381 400	4 800
SA01	Saldo (01) Haushaltsrücklagen (230 - 240)	0	0	0			
SA 00	Nettoergebnis nach Zuweisung und Entnahmen von Haushaltsrücklagen (SA 0 +/- SU 23)	-380 200	-385 000	4 800			
<b>Investive Gebarung</b>							
SU 33	Summe Einzahlungen investive Gebarung				0	0	0
SU 34	Summe Auszahlungen investive Gebarung				0	0	0
SA 2	Saldo (2) Geldfluss aus der investiven Gebarung (33 - 34)				0	0	0
SA 3	Saldo (3) Nettofinanzierungssaldo (SA 1 + SA 2)				-376 600	-381 400	4 800
<b>Finanzierungstätigkeit</b>							
SU 35	Summe Einzahlungen aus der Finanzierungstätigkeit				0	0	0
SU 36	Summe Auszahlungen aus der Finanzierungstätigkeit				0	0	0
SA 4	Saldo (4) Geldfluss aus der Finanzierungstätigkeit (35 - 36)				0	0	0
SA 5	Saldo (5) Geldfluss aus der voranschlagswirksamen Gebarung (SA 3 + SA 4)				-376 600	-381 400	4 800



Ansatz 01001  Konto	Digitale Pilotierungen	Voranschlag 2024 inkl. Nachtrag	rechtskräftiger VA 2024	Nachtrag 1 2024	Voranschlag 2024 inkl. Nachtrag	rechtskräftiger VA 2024	Nachtrag 1 2024
		Ergebnisvoranschlag			Finanzierungsvoranschlag		
<b>Operative Gebarung</b>							
01001 813000	Erträge aus der Auflösung von Investitionszuschüssen (Kapitaltransfers)	4 300	4 300	0			
<b>SU 21 / SU 31</b>	<b>Summe Erträge / Einzahlungen operative Gebarung</b>	<b>4 300</b>	<b>4 300</b>	<b>0</b>	<b>0</b>	<b>0</b>	<b>0</b>
01001 680100	Planmäßige Abschreibung	1 700	1 700	0			
01001 680600	Planmäßige Abschreibung	2 600	2 600	0			
<b>SU 22 / SU 32</b>	<b>Summe Aufwendungen / Auszahlungen operative Gebarung</b>	<b>4 300</b>	<b>4 300</b>	<b>0</b>	<b>0</b>	<b>0</b>	<b>0</b>
<b>SA 0 / SA 1</b>	<b>(0) Nettoergebnis (21 - 22) / Saldo (1) Geldfluss aus der operativen Gebarung (31 - 32)</b>	<b>0</b>	<b>0</b>	<b>0</b>	<b>0</b>	<b>0</b>	<b>0</b>
SA01	Saldo (01) Haushaltsrücklagen (230 - 240)	0	0	0			
SA 00	Nettoergebnis nach Zuweisung und Entnahmen von Haushaltsrücklagen (SA 0 +/- SU 23)	0	0	0			
<b>Investive Gebarung</b>							
SU 33	Summe Einzahlungen investive Gebarung				0	0	0
SU 34	Summe Auszahlungen investive Gebarung				0	0	0
SA 2	Saldo (2) Geldfluss aus der investiven Gebarung (33 - 34)				0	0	0
SA 3	Saldo (3) Nettofinanzierungssaldo (SA 1 + SA 2)				0	0	0
<b>Finanzierungstätigkeit</b>							
SU 35	Summe Einzahlungen aus der Finanzierungstätigkeit				0	0	0
SU 36	Summe Auszahlungen aus der Finanzierungstätigkeit				0	0	0
SA 4	Saldo (4) Geldfluss aus der Finanzierungstätigkeit (35 - 36)				0	0	0
SA 5	Saldo (5) Geldfluss aus der voranschlagswirksamen Gebarung (SA 3 + SA 4)				0	0	0
<b>UA 011</b>	<b>Personalamt</b>	<b>Voranschlag 2024 inkl. Nachtrag</b>	<b>rechtskräftiger VA 2024</b>	<b>Nachtrag 1 2024</b>	<b>Voranschlag 2024 inkl. Nachtrag</b>	<b>rechtskräftiger VA 2024</b>	<b>Nachtrag 1 2024</b>
		Ergebnisvoranschlag			Finanzierungsvoranschlag		
SA 0 / SA 1	(0) Nettoergebnis (21 - 22) / Saldo (1) Geldfluss aus der operativen Gebarung (31 - 32)	-3 700	-900	-2 800	-3 700	-900	-2 800
SA 00	Nettoergebnis nach Zuweisung und Entnahmen von Haushaltsrücklagen (SA 0 +/- SU 23)	-3 700	-900	-2 800			
SA 2	Saldo (2) Geldfluss aus der investiven Gebarung (33 - 34)				0	0	0
SA 3	Saldo (3) Nettofinanzierungssaldo (SA 1 + SA 2)				-3 700	-900	-2 800
SA 4	Saldo (4) Geldfluss aus der Finanzierungstätigkeit (35 - 36)				0	0	0
SA 5	Saldo (5) Geldfluss aus der voranschlagswirksamen Gebarung (SA 3 + SA 4)				-3 700	-900	-2 800



Ansatz 01100	Personalamt	Konto	Voranschlag 2024	rechtskräftiger	Nachtrag	Voranschlag 2024	rechtskräftiger	Nachtrag
			inkl. Nachtrag	VA	1	inkl. Nachtrag	VA	1
			Ergebnisvoranschlag			Finanzierungsvoranschlag		
			2024			2024		
<b>Operative Gebarung</b>								
SU 21 / SU 31	Summe Erträge / Einzahlungen operative Gebarung		0	0	0	0	0	0
01100 728000	Entgelte für sonstige Leistungen		3 700	900	2 800	3 700	900	2 800
SU 22 / SU 32	Summe Aufwendungen / Auszahlungen operative Gebarung		3 700	900	2 800	3 700	900	2 800
SA 0 / SA 1	(0) Nettoergebnis (21 - 22) / Saldo (1) Geldfluss aus der operativen Gebarung (31 - 32)		-3 700	-900	-2 800	-3 700	-900	-2 800
SA01	Saldo (01) Haushaltsrücklagen (230 - 240)		0	0	0			
SA 00	Nettoergebnis nach Zuweisung und Entnahmen von Haushaltsrücklagen (SA 0 +/- SU 23)		-3 700	-900	-2 800			
<b>Investive Gebarung</b>								
SU 33	Summe Einzahlungen investive Gebarung					0	0	0
SU 34	Summe Auszahlungen investive Gebarung					0	0	0
SA 2	Saldo (2) Geldfluss aus der investiven Gebarung (33 - 34)					0	0	0
SA 3	Saldo (3) Nettofinanzierungssaldo (SA 1 + SA 2)					-3 700	-900	-2 800
<b>Finanzierungstätigkeit</b>								
SU 35	Summe Einzahlungen aus der Finanzierungstätigkeit					0	0	0
SU 36	Summe Auszahlungen aus der Finanzierungstätigkeit					0	0	0
SA 4	Saldo (4) Geldfluss aus der Finanzierungstätigkeit (35 - 36)					0	0	0
SA 5	Saldo (5) Geldfluss aus der voranschlagswirksamen Gebarung (SA 3 + SA 4)					-3 700	-900	-2 800
UA 012	Hilfsamt		Voranschlag 2024	rechtskräftiger	Nachtrag	Voranschlag 2024	rechtskräftiger	Nachtrag
			inkl. Nachtrag	VA	1	inkl. Nachtrag	VA	1
			Ergebnisvoranschlag			Finanzierungsvoranschlag		
			2024			2024		
SA 0 / SA 1	(0) Nettoergebnis (21 - 22) / Saldo (1) Geldfluss aus der operativen Gebarung (31 - 32)		-28 600	-28 600	0	-28 600	-28 600	0
SA 00	Nettoergebnis nach Zuweisung und Entnahmen von Haushaltsrücklagen (SA 0 +/- SU 23)		-28 600	-28 600	0			
SA 2	Saldo (2) Geldfluss aus der investiven Gebarung (33 - 34)					0	0	0
SA 3	Saldo (3) Nettofinanzierungssaldo (SA 1 + SA 2)					-28 600	-28 600	0
SA 4	Saldo (4) Geldfluss aus der Finanzierungstätigkeit (35 - 36)					0	0	0
SA 5	Saldo (5) Geldfluss aus der voranschlagswirksamen Gebarung (SA 3 + SA 4)					-28 600	-28 600	0



Ansatz 01200	Hilfsamt	Konto	Voranschlag 2024	rechtskräftiger	Nachtrag	Voranschlag 2024	rechtskräftiger	Nachtrag
			inkl. Nachtrag	VA	1	inkl. Nachtrag	VA	1
			Ergebnisvoranschlag			Finanzierungsvoranschlag		
			2024			2024		
<b>Operative Gebarung</b>								
SU 21 / SU 31	Summe Erträge / Einzahlungen operative Gebarung		0	0	0	0	0	0
01200 720700	Umlage Verwaltungsgemeinschaft		27 600	27 600	0	27 600	27 600	0
01200 754300	GSZ-Gemeindebeitrag		1 000	1 000	0	1 000	1 000	0
SU 22 / SU 32	Summe Aufwendungen / Auszahlungen operative Gebarung		28 600	28 600	0	28 600	28 600	0
SA 0 / SA 1	(0) Nettoergebnis (21 - 22) / Saldo (1) Geldfluss aus der operativen Gebarung (31 - 32)		-28 600	-28 600	0	-28 600	-28 600	0
SA01	Saldo (01) Haushaltsrücklagen (230 - 240)		0	0	0			
SA 00	Nettoergebnis nach Zuweisung und Entnahmen von Haushaltsrücklagen (SA 0 +/- SU 23)		-28 600	-28 600	0			
<b>Investive Gebarung</b>								
SU 33	Summe Einzahlungen investive Gebarung					0	0	0
SU 34	Summe Auszahlungen investive Gebarung					0	0	0
SA 2	Saldo (2) Geldfluss aus der investiven Gebarung (33 - 34)					0	0	0
SA 3	Saldo (3) Nettofinanzierungssaldo (SA 1 + SA 2)					-28 600	-28 600	0
<b>Finanzierungstätigkeit</b>								
SU 35	Summe Einzahlungen aus der Finanzierungstätigkeit					0	0	0
SU 36	Summe Auszahlungen aus der Finanzierungstätigkeit					0	0	0
SA 4	Saldo (4) Geldfluss aus der Finanzierungstätigkeit (35 - 36)					0	0	0
SA 5	Saldo (5) Geldfluss aus der voranschlagswirksamen Gebarung (SA 3 + SA 4)					-28 600	-28 600	0
UA 015	Pressestelle, Amtsblatt und Öffentlichkeitsarbeit		Voranschlag 2024	rechtskräftiger	Nachtrag	Voranschlag 2024	rechtskräftiger	Nachtrag
			inkl. Nachtrag	VA	1	inkl. Nachtrag	VA	1
			Ergebnisvoranschlag			Finanzierungsvoranschlag		
			2024			2024		
SA 0 / SA 1	(0) Nettoergebnis (21 - 22) / Saldo (1) Geldfluss aus der operativen Gebarung (31 - 32)		-2 000	-2 000	0	-2 000	-2 000	0
SA 00	Nettoergebnis nach Zuweisung und Entnahmen von Haushaltsrücklagen (SA 0 +/- SU 23)		-2 000	-2 000	0			
SA 2	Saldo (2) Geldfluss aus der investiven Gebarung (33 - 34)					0	0	0
SA 3	Saldo (3) Nettofinanzierungssaldo (SA 1 + SA 2)					-2 000	-2 000	0
SA 4	Saldo (4) Geldfluss aus der Finanzierungstätigkeit (35 - 36)					0	0	0
SA 5	Saldo (5) Geldfluss aus der voranschlagswirksamen Gebarung (SA 3 + SA 4)					-2 000	-2 000	0





Ansatz 01500 Konto	Pressestelle, Amtsblatt und Öffentlichkeitsarbeit	Voranschlag 2024 inkl. Nachtrag	rechtskräftiger VA 2024	Nachtrag 1 2024	Voranschlag 2024 inkl. Nachtrag	rechtskräftiger VA 2024	Nachtrag 1 2024
		Ergebnisvoranschlag			Finanzierungsvoranschlag		
<b>Operative Gebarung</b>							
SU 21 / SU 31	Summe Erträge / Einzahlungen operative Gebarung	0	0	0	0	0	0
01500 729000	Sonstige Ausgaben	2 000	2 000	0	2 000	2 000	0
SU 22 / SU 32	Summe Aufwendungen / Auszahlungen operative Gebarung	2 000	2 000	0	2 000	2 000	0
SA 0 / SA 1	(0) Nettoergebnis (21 - 22) / Saldo (1) Geldfluss aus der operativen Gebarung (31 - 32)	-2 000	-2 000	0	-2 000	-2 000	0
SA01	Saldo (01) Haushaltsrücklagen (230 - 240)	0	0	0			
SA 00	Nettoergebnis nach Zuweisung und Entnahmen von Haushaltsrücklagen (SA 0 +/- SU 23)	-2 000	-2 000	0			
<b>Investive Gebarung</b>							
SU 33	Summe Einzahlungen investive Gebarung				0	0	0
SU 34	Summe Auszahlungen investive Gebarung				0	0	0
SA 2	Saldo (2) Geldfluss aus der investiven Gebarung (33 - 34)				0	0	0
SA 3	Saldo (3) Nettofinanzierungssaldo (SA 1 + SA 2)				-2 000	-2 000	0
<b>Finanzierungstätigkeit</b>							
SU 35	Summe Einzahlungen aus der Finanzierungstätigkeit				0	0	0
SU 36	Summe Auszahlungen aus der Finanzierungstätigkeit				0	0	0
SA 4	Saldo (4) Geldfluss aus der Finanzierungstätigkeit (35 - 36)				0	0	0
SA 5	Saldo (5) Geldfluss aus der voranschlagswirksamen Gebarung (SA 3 + SA 4)				-2 000	-2 000	0
UA 016	Elektronische Datenverarbeitung	Voranschlag 2024 inkl. Nachtrag	rechtskräftiger VA 2024	Nachtrag 1 2024	Voranschlag 2024 inkl. Nachtrag	rechtskräftiger VA 2024	Nachtrag 1 2024
		Ergebnisvoranschlag			Finanzierungsvoranschlag		
SA 0 / SA 1	(0) Nettoergebnis (21 - 22) / Saldo (1) Geldfluss aus der operativen Gebarung (31 - 32)	-2 500	-2 500	0	-2 500	-2 500	0
SA 00	Nettoergebnis nach Zuweisung und Entnahmen von Haushaltsrücklagen (SA 0 +/- SU 23)	-2 500	-2 500	0			
SA 2	Saldo (2) Geldfluss aus der investiven Gebarung (33 - 34)				0	0	0
SA 3	Saldo (3) Nettofinanzierungssaldo (SA 1 + SA 2)				-2 500	-2 500	0
SA 4	Saldo (4) Geldfluss aus der Finanzierungstätigkeit (35 - 36)				0	0	0
SA 5	Saldo (5) Geldfluss aus der voranschlagswirksamen Gebarung (SA 3 + SA 4)				-2 500	-2 500	0



Ansatz 01600 Konto	Elektronische Datenverarbeitung g	Voranschlag 2024 inkl. Nachtrag	rechtskräftiger VA 2024	Nachtrag 1 2024	Voranschlag 2024 inkl. Nachtrag	rechtskräftiger VA 2024	Nachtrag 1 2024
		Ergebnisvoranschlag			Finanzierungsvoranschlag		
<b>Operative Gebarung</b>							
SU 21 / SU 31	Summe Erträge / Einzahlungen operative Gebarung	0	0	0	0	0	0
01600 754300	Transfers an sonstige Träger des öffentlichen Rechts	2 500	2 500	0	2 500	2 500	0
SU 22 / SU 32	Summe Aufwendungen / Auszahlungen operative Gebarung	2 500	2 500	0	2 500	2 500	0
SA 0 / SA 1	(0) Nettoergebnis (21 - 22) / Saldo (1) Geldfluss aus der operativen Gebarung (31 - 32)	-2 500	-2 500	0	-2 500	-2 500	0
SA01	Saldo (01) Haushaltsrücklagen (230 - 240)	0	0	0			
SA 00	Nettoergebnis nach Zuweisung und Entnahmen von Haushaltsrücklagen (SA 0 +/- SU 23)	-2 500	-2 500	0			
<b>Investive Gebarung</b>							
SU 33	Summe Einzahlungen investive Gebarung				0	0	0
SU 34	Summe Auszahlungen investive Gebarung				0	0	0
SA 2	Saldo (2) Geldfluss aus der investiven Gebarung (33 - 34)				0	0	0
SA 3	Saldo (3) Nettofinanzierungssaldo (SA 1 + SA 2)				-2 500	-2 500	0
<b>Finanzierungstätigkeit</b>							
SU 35	Summe Einzahlungen aus der Finanzierungstätigkeit				0	0	0
SU 36	Summe Auszahlungen aus der Finanzierungstätigkeit				0	0	0
SA 4	Saldo (4) Geldfluss aus der Finanzierungstätigkeit (35 - 36)				0	0	0
SA 5	Saldo (5) Geldfluss aus der voranschlagswirksamen Gebarung (SA 3 + SA 4)				-2 500	-2 500	0
<b>A 02</b>							
A 02	Hauptverwaltung	Voranschlag 2024 inkl. Nachtrag	rechtskräftiger VA 2024	Nachtrag 1 2024	Voranschlag 2024 inkl. Nachtrag	rechtskräftiger VA 2024	Nachtrag 1 2024
		Ergebnisvoranschlag			Finanzierungsvoranschlag		
SA 0 / SA 1	(0) Nettoergebnis (21 - 22) / Saldo (1) Geldfluss aus der operativen Gebarung (31 - 32)	-10 300	-10 300	0	-10 100	-10 100	0
SA 00	Nettoergebnis nach Zuweisung und Entnahmen von Haushaltsrücklagen (SA 0 +/- SU 23)	-10 300	-10 300	0			
SA 2	Saldo (2) Geldfluss aus der investiven Gebarung (33 - 34)				0	0	0
SA 3	Saldo (3) Nettofinanzierungssaldo (SA 1 + SA 2)				-10 100	-10 100	0
SA 4	Saldo (4) Geldfluss aus der Finanzierungstätigkeit (35 - 36)				0	0	0
SA 5	Saldo (5) Geldfluss aus der voranschlagswirksamen Gebarung (SA 3 + SA 4)				-10 100	-10 100	0



UA 022	Standesamt	Voranschlag 2024 inkl. Nachtrag	rechtskräftiger VA 2024	Nachtrag 1 2024	Voranschlag 2024 inkl. Nachtrag	rechtskräftiger VA 2024	Nachtrag 1 2024
		Ergebnisvoranschlag			Finanzierungsvoranschlag		
SA 0 / SA 1	(0) Nettoergebnis (21 - 22) / Saldo (1) Geldfluss aus der operativen Gebarung (31 - 32)	-600	-600	0	-600	-600	0
SA 00	Nettoergebnis nach Zuweisung und Entnahmen von Haushaltsrücklagen (SA 0 +/- SU 23)	-600	-600	0			
SA 2	Saldo (2) Geldfluss aus der investiven Gebarung (33 - 34)				0	0	0
SA 3	Saldo (3) Nettofinanzierungssaldo (SA 1 + SA 2)				-600	-600	0
SA 4	Saldo (4) Geldfluss aus der Finanzierungstätigkeit (35 - 36)				0	0	0
SA 5	Saldo (5) Geldfluss aus der voranschlagswirksamen Gebarung (SA 3 + SA 4)				-600	-600	0
Ansatz 02200	Standesamt	Voranschlag 2024 inkl. Nachtrag	rechtskräftiger VA 2024	Nachtrag 1 2024	Voranschlag 2024 inkl. Nachtrag	rechtskräftiger VA 2024	Nachtrag 1 2024
		Ergebnisvoranschlag			Finanzierungsvoranschlag		
Konto							
<b>Operative Gebarung</b>							
SU 21 / SU 31	Summe Erträge / Einzahlungen operative Gebarung	0	0	0	0	0	0
02200 459000	Sonstige Verbrauchsgüter	600	600	0	600	600	0
SU 22 / SU 32	Summe Aufwendungen / Auszahlungen operative Gebarung	600	600	0	600	600	0
SA 0 / SA 1	(0) Nettoergebnis (21 - 22) / Saldo (1) Geldfluss aus der operativen Gebarung (31 - 32)	-600	-600	0	-600	-600	0
SA01	Saldo (01) Haushaltsrücklagen (230 - 240)	0	0	0			
SA 00	Nettoergebnis nach Zuweisung und Entnahmen von Haushaltsrücklagen (SA 0 +/- SU 23)	-600	-600	0			
<b>Investive Gebarung</b>							
SU 33	Summe Einzahlungen investive Gebarung				0	0	0
SU 34	Summe Auszahlungen investive Gebarung				0	0	0
SA 2	Saldo (2) Geldfluss aus der investiven Gebarung (33 - 34)				0	0	0
SA 3	Saldo (3) Nettofinanzierungssaldo (SA 1 + SA 2)				-600	-600	0
<b>Finanzierungstätigkeit</b>							
SU 35	Summe Einzahlungen aus der Finanzierungstätigkeit				0	0	0
SU 36	Summe Auszahlungen aus der Finanzierungstätigkeit				0	0	0
SA 4	Saldo (4) Geldfluss aus der Finanzierungstätigkeit (35 - 36)				0	0	0
SA 5	Saldo (5) Geldfluss aus der voranschlagswirksamen Gebarung (SA 3 + SA 4)				-600	-600	0



UA 024	Wahlamt	Voranschlag 2024 inkl. Nachtrag	rechtskräftiger VA 2024	Nachtrag 1 2024	Voranschlag 2024 inkl. Nachtrag	rechtskräftiger VA 2024	Nachtrag 1 2024
Ergebnisvoranschlag				Finanzierungsvoranschlag			
SA 0 / SA 1	(0) Nettoergebnis (21 - 22) / Saldo (1) Geldfluss aus der operativen Gebarung (31 - 32)	-9 700	-9 700	0	-9 500	-9 500	0
SA 00	Nettoergebnis nach Zuweisung und Entnahmen von Haushaltsrücklagen (SA 0 +/- SU 23)	-9 700	-9 700	0			
SA 2	Saldo (2) Geldfluss aus der investiven Gebarung (33 - 34)				0	0	0
SA 3	Saldo (3) Nettofinanzierungssaldo (SA 1 + SA 2)				-9 500	-9 500	0
SA 4	Saldo (4) Geldfluss aus der Finanzierungstätigkeit (35 - 36)				0	0	0
SA 5	Saldo (5) Geldfluss aus der voranschlagswirksamen Gebarung (SA 3 + SA 4)				-9 500	-9 500	0
Ansatz 02400	Wahlamt	Voranschlag 2024 inkl. Nachtrag	rechtskräftiger VA 2024	Nachtrag 1 2024	Voranschlag 2024 inkl. Nachtrag	rechtskräftiger VA 2024	Nachtrag 1 2024
Konto		Ergebnisvoranschlag			Finanzierungsvoranschlag		
<b>Operative Gebarung</b>							
02400 816000	Kostenbeiträge/ersätze son. L.	2 000	2 000	0	2 000	2 000	0
SU 21 / SU 31	<b>Summe Erträge / Einzahlungen operative Gebarung</b>	<b>2 000</b>	<b>2 000</b>	<b>0</b>	<b>2 000</b>	<b>2 000</b>	<b>0</b>
02400 400000	Geringwertige Wirtschaftsgüter (GWG)	500	500	0	500	500	0
02400 680700	Planmäßige Abschreibung	200	200	0			
02400 720000	Kostenbeiträge (Kostenersätze) für Leistungen	5 000	5 000	0	5 000	5 000	0
02400 729000	Sonstige Ausgaben	6 000	6 000	0	6 000	6 000	0
SU 22 / SU 32	<b>Summe Aufwendungen / Auszahlungen operative Gebarung</b>	<b>11 700</b>	<b>11 700</b>	<b>0</b>	<b>11 500</b>	<b>11 500</b>	<b>0</b>
SA 0 / SA 1	(0) Nettoergebnis (21 - 22) / Saldo (1) Geldfluss aus der operativen Gebarung (31 - 32)	-9 700	-9 700	0	-9 500	-9 500	0
SA01	Saldo (01) Haushaltsrücklagen (230 - 240)	0	0	0			
SA 00	Nettoergebnis nach Zuweisung und Entnahmen von Haushaltsrücklagen (SA 0 +/- SU 23)	-9 700	-9 700	0			
<b>Investive Gebarung</b>							
SU 33	Summe Einzahlungen investive Gebarung				0	0	0
SU 34	Summe Auszahlungen investive Gebarung				0	0	0
SA 2	Saldo (2) Geldfluss aus der investiven Gebarung (33 - 34)				0	0	0
SA 3	Saldo (3) Nettofinanzierungssaldo (SA 1 + SA 2)				-9 500	-9 500	0
<b>Finanzierungstätigkeit</b>							
SU 35	Summe Einzahlungen aus der Finanzierungstätigkeit				0	0	0
SU 36	Summe Auszahlungen aus der Finanzierungstätigkeit				0	0	0
SA 4	Saldo (4) Geldfluss aus der Finanzierungstätigkeit (35 - 36)				0	0	0
SA 5	Saldo (5) Geldfluss aus der voranschlagswirksamen Gebarung (SA 3 + SA 4)				-9 500	-9 500	0



A 03	Bauverwaltung	Voranschlag 2024 inkl. Nachtrag	rechtskräftiger VA 2024	Nachtrag 1 2024	Voranschlag 2024 inkl. Nachtrag	rechtskräftiger VA 2024	Nachtrag 1 2024
		Ergebnisvoranschlag			Finanzierungsvoranschlag		
SA 0 / SA 1	(0) Nettoergebnis (21 - 22) / Saldo (1) Geldfluss aus der operativen Gebarung (31 - 32)	-24 800	-24 800	0	-24 800	-24 800	0
SA 00	Nettoergebnis nach Zuweisung und Entnahmen von Haushaltsrücklagen (SA 0 +/- SU 23)	-24 800	-24 800	0			
SA 2	Saldo (2) Geldfluss aus der investiven Gebarung (33 - 34)				0	0	0
SA 3	Saldo (3) Nettofinanzierungssaldo (SA 1 + SA 2)				-24 800	-24 800	0
SA 4	Saldo (4) Geldfluss aus der Finanzierungstätigkeit (35 - 36)				0	0	0
SA 5	Saldo (5) Geldfluss aus der voranschlagswirksamen Gebarung (SA 3 + SA 4)				-24 800	-24 800	0
UA 031	Amt für Raumordnung und Raumplanung	Voranschlag 2024 inkl. Nachtrag	rechtskräftiger VA 2024	Nachtrag 1 2024	Voranschlag 2024 inkl. Nachtrag	rechtskräftiger VA 2024	Nachtrag 1 2024
		Ergebnisvoranschlag			Finanzierungsvoranschlag		
SA 0 / SA 1	(0) Nettoergebnis (21 - 22) / Saldo (1) Geldfluss aus der operativen Gebarung (31 - 32)	-24 800	-24 800	0	-24 800	-24 800	0
SA 00	Nettoergebnis nach Zuweisung und Entnahmen von Haushaltsrücklagen (SA 0 +/- SU 23)	-24 800	-24 800	0			
SA 2	Saldo (2) Geldfluss aus der investiven Gebarung (33 - 34)				0	0	0
SA 3	Saldo (3) Nettofinanzierungssaldo (SA 1 + SA 2)				-24 800	-24 800	0
SA 4	Saldo (4) Geldfluss aus der Finanzierungstätigkeit (35 - 36)				0	0	0
SA 5	Saldo (5) Geldfluss aus der voranschlagswirksamen Gebarung (SA 3 + SA 4)				-24 800	-24 800	0



Ansatz 03100 Konto	Amt für Raumordnung und Raumplanung	Voranschlag 2024 inkl. Nachtrag	rechtskräftiger VA 2024	Nachtrag 1 2024	Voranschlag 2024 inkl. Nachtrag	rechtskräftiger VA 2024	Nachtrag 1 2024
		Ergebnisvoranschlag			Finanzierungsvoranschlag		
<b>Operative Gebarung</b>							
03100 861103	TZ Länder - BZ i.R. Vorjahre	10 000	10 000	0	10 000	10 000	0
<b>SU 21 / SU 31</b>	<b>Summe Erträge / Einzahlungen operative Gebarung</b>	<b>10 000</b>	<b>10 000</b>	<b>0</b>	<b>10 000</b>	<b>10 000</b>	<b>0</b>
03100 728000	Entgelte für son. Leistungen	10 000	10 000	0	10 000	10 000	0
03100 728001	Erstellung ÖEK Neuhaus	24 800	24 800	0	24 800	24 800	0
<b>SU 22 / SU 32</b>	<b>Summe Aufwendungen / Auszahlungen operative Gebarung</b>	<b>34 800</b>	<b>34 800</b>	<b>0</b>	<b>34 800</b>	<b>34 800</b>	<b>0</b>
<b>SA 0 / SA 1</b>	<b>(0) Nettoergebnis (21 - 22) / Saldo (1) Geldfluss aus der operativen Gebarung (31 - 32)</b>	<b>-24 800</b>	<b>-24 800</b>	<b>0</b>	<b>-24 800</b>	<b>-24 800</b>	<b>0</b>
SA01	Saldo (01) Haushaltsrücklagen (230 - 240)	0	0	0			
SA 00	Nettoergebnis nach Zuweisung und Entnahmen von Haushaltsrücklagen (SA 0 +/- SU 23)	-24 800	-24 800	0			
<b>Investive Gebarung</b>							
SU 33	Summe Einzahlungen investive Gebarung				0	0	0
SU 34	Summe Auszahlungen investive Gebarung				0	0	0
SA 2	Saldo (2) Geldfluss aus der investiven Gebarung (33 - 34)				0	0	0
SA 3	Saldo (3) Nettofinanzierungssaldo (SA 1 + SA 2)				-24 800	-24 800	0
<b>Finanzierungstätigkeit</b>							
SU 35	Summe Einzahlungen aus der Finanzierungstätigkeit				0	0	0
SU 36	Summe Auszahlungen aus der Finanzierungstätigkeit				0	0	0
SA 4	Saldo (4) Geldfluss aus der Finanzierungstätigkeit (35 - 36)				0	0	0
SA 5	Saldo (5) Geldfluss aus der voranschlagswirksamen Gebarung (SA 3 + SA 4)				-24 800	-24 800	0
<b>A 06</b>	<b>Sonstige Maßnahmen</b>	<b>Voranschlag 2024 inkl. Nachtrag</b>	<b>rechtskräftiger VA 2024</b>	<b>Nachtrag 1 2024</b>	<b>Voranschlag 2024 inkl. Nachtrag</b>	<b>rechtskräftiger VA 2024</b>	<b>Nachtrag 1 2024</b>
				<b>Ergebnisvoranschlag</b>		<b>Finanzierungsvoranschlag</b>	
<b>SA 0 / SA 1</b>	<b>(0) Nettoergebnis (21 - 22) / Saldo (1) Geldfluss aus der operativen Gebarung (31 - 32)</b>	<b>-10 000</b>	<b>-10 000</b>	<b>0</b>	<b>-10 000</b>	<b>-10 000</b>	<b>0</b>
SA 00	Nettoergebnis nach Zuweisung und Entnahmen von Haushaltsrücklagen (SA 0 +/- SU 23)	-10 000	-10 000	0			
SA 2	Saldo (2) Geldfluss aus der investiven Gebarung (33 - 34)				0	0	0
SA 3	Saldo (3) Nettofinanzierungssaldo (SA 1 + SA 2)				-10 000	-10 000	0
SA 4	Saldo (4) Geldfluss aus der Finanzierungstätigkeit (35 - 36)				0	0	0
SA 5	Saldo (5) Geldfluss aus der voranschlagswirksamen Gebarung (SA 3 + SA 4)				-10 000	-10 000	0



UA 060	Beiträge an Verbände, Vereine oder sonstige Organisationen	Voranschlag 2024	rechtskräftiger	Nachtrag	Voranschlag 2024	rechtskräftiger	Nachtrag
		inkl. Nachtrag	VA 2024	1 2024	inkl. Nachtrag	VA 2024	1 2024
		<b>Ergebnisvoranschlag</b>			<b>Finanzierungsvoranschlag</b>		
SA 0 / SA 1	(0) Nettoergebnis (21 - 22) / Saldo (1) Geldfluss aus der operativen Gebarung (31 - 32)	-4 400	-4 400	0	-4 400	-4 400	0
SA 00	Nettoergebnis nach Zuweisung und Entnahmen von Haushaltsrücklagen (SA 0 +/- SU 23)	-4 400	-4 400	0			
SA 2	Saldo (2) Geldfluss aus der investiven Gebarung (33 - 34)				0	0	0
SA 3	Saldo (3) Nettofinanzierungssaldo (SA 1 + SA 2)				-4 400	-4 400	0
SA 4	Saldo (4) Geldfluss aus der Finanzierungstätigkeit (35 - 36)				0	0	0
SA 5	Saldo (5) Geldfluss aus der voranschlagswirksamen Gebarung (SA 3 + SA 4)				-4 400	-4 400	0
<b>Ansatz 06000</b>	<b>Beiträge an Verbände, Vereine oder sonstige Organisationen</b>	<b>Voranschlag 2024</b>	<b>rechtskräftiger</b>	<b>Nachtrag</b>	<b>Voranschlag 2024</b>	<b>rechtskräftiger</b>	<b>Nachtrag</b>
<b>Konto</b>		<b>inkl. Nachtrag</b>	<b>VA</b>	<b>1</b>	<b>inkl. Nachtrag</b>	<b>VA</b>	<b>1</b>
		<b>Ergebnisvoranschlag</b>			<b>Finanzierungsvoranschlag</b>		
<b>Operative Gebarung</b>							
SU 21 / SU 31	Summe Erträge / Einzahlungen operative Gebarung	0	0	0	0	0	0
06000 726000	Mitgliedsbeiträge an Institut.	4 400	4 400	0	4 400	4 400	0
SU 22 / SU 32	Summe Aufwendungen / Auszahlungen operative Gebarung	4 400	4 400	0	4 400	4 400	0
SA 0 / SA 1	(0) Nettoergebnis (21 - 22) / Saldo (1) Geldfluss aus der operativen Gebarung (31 - 32)	-4 400	-4 400	0	-4 400	-4 400	0
SA01	Saldo (01) Haushaltsrücklagen (230 - 240)	0	0	0			
SA 00	Nettoergebnis nach Zuweisung und Entnahmen von Haushaltsrücklagen (SA 0 +/- SU 23)	-4 400	-4 400	0			
<b>Investive Gebarung</b>							
SU 33	Summe Einzahlungen investive Gebarung				0	0	0
SU 34	Summe Auszahlungen investive Gebarung				0	0	0
SA 2	Saldo (2) Geldfluss aus der investiven Gebarung (33 - 34)				0	0	0
SA 3	Saldo (3) Nettofinanzierungssaldo (SA 1 + SA 2)				-4 400	-4 400	0
<b>Finanzierungstätigkeit</b>							
SU 35	Summe Einzahlungen aus der Finanzierungstätigkeit				0	0	0
SU 36	Summe Auszahlungen aus der Finanzierungstätigkeit				0	0	0
SA 4	Saldo (4) Geldfluss aus der Finanzierungstätigkeit (35 - 36)				0	0	0
SA 5	Saldo (5) Geldfluss aus der voranschlagswirksamen Gebarung (SA 3 + SA 4)				-4 400	-4 400	0



UA 062	Ehrungen und Auszeichnungen	Voranschlag 2024	rechtskräftiger	Nachtrag	Voranschlag 2024	rechtskräftiger	Nachtrag
		inkl. Nachtrag	VA	1	inkl. Nachtrag	VA	1
			2024	2024		2024	2024
		Ergebnisvoranschlag			Finanzierungsvoranschlag		
SA 0 / SA 1	(0) Nettoergebnis (21 - 22) / Saldo (1) Geldfluss aus der operativen Gebarung (31 - 32)	-1 600	-1 600	0	-1 600	-1 600	0
SA 00	Nettoergebnis nach Zuweisung und Entnahmen von Haushaltsrücklagen (SA 0 +/- SU 23)	-1 600	-1 600	0			
SA 2	Saldo (2) Geldfluss aus der investiven Gebarung (33 - 34)				0	0	0
SA 3	Saldo (3) Nettofinanzierungssaldo (SA 1 + SA 2)				-1 600	-1 600	0
SA 4	Saldo (4) Geldfluss aus der Finanzierungstätigkeit (35 - 36)				0	0	0
SA 5	Saldo (5) Geldfluss aus der voranschlagswirksamen Gebarung (SA 3 + SA 4)				-1 600	-1 600	0
<b>Ansatz 06200</b>	<b>Ehrungen und Auszeichnungen</b>	<b>Voranschlag 2024</b>	<b>rechtskräftiger</b>	<b>Nachtrag</b>	<b>Voranschlag 2024</b>	<b>rechtskräftiger</b>	<b>Nachtrag</b>
		<b>inkl. Nachtrag</b>	<b>VA</b>	<b>1</b>	<b>inkl. Nachtrag</b>	<b>VA</b>	<b>1</b>
			<b>2024</b>	<b>2024</b>		<b>2024</b>	<b>2024</b>
<b>Konto</b>		<b>Ergebnisvoranschlag</b>			<b>Finanzierungsvoranschlag</b>		
<b>Operative Gebarung</b>							
SU 21 / SU 31	Summe Erträge / Einzahlungen operative Gebarung	0	0	0	0	0	0
06200 729000	Sonstige Ausgaben	1 600	1 600	0	1 600	1 600	0
SU 22 / SU 32	Summe Aufwendungen / Auszahlungen operative Gebarung	1 600	1 600	0	1 600	1 600	0
SA 0 / SA 1	(0) Nettoergebnis (21 - 22) / Saldo (1) Geldfluss aus der operativen Gebarung (31 - 32)	-1 600	-1 600	0	-1 600	-1 600	0
SA01	Saldo (01) Haushaltsrücklagen (230 - 240)	0	0	0			
SA 00	Nettoergebnis nach Zuweisung und Entnahmen von Haushaltsrücklagen (SA 0 +/- SU 23)	-1 600	-1 600	0			
<b>Investive Gebarung</b>							
SU 33	Summe Einzahlungen investive Gebarung				0	0	0
SU 34	Summe Auszahlungen investive Gebarung				0	0	0
SA 2	Saldo (2) Geldfluss aus der investiven Gebarung (33 - 34)				0	0	0
SA 3	Saldo (3) Nettofinanzierungssaldo (SA 1 + SA 2)				-1 600	-1 600	0
<b>Finanzierungstätigkeit</b>							
SU 35	Summe Einzahlungen aus der Finanzierungstätigkeit				0	0	0
SU 36	Summe Auszahlungen aus der Finanzierungstätigkeit				0	0	0
SA 4	Saldo (4) Geldfluss aus der Finanzierungstätigkeit (35 - 36)				0	0	0
SA 5	Saldo (5) Geldfluss aus der voranschlagswirksamen Gebarung (SA 3 + SA 4)				-1 600	-1 600	0





UA 063	Städtekontakte und Partnerschaften	Voranschlag 2024 inkl. Nachtrag	rechtskräftiger VA 2024	Nachtrag 1 2024	Voranschlag 2024 inkl. Nachtrag	rechtskräftiger VA 2024	Nachtrag 1 2024
		Ergebnisvoranschlag			Finanzierungsvoranschlag		
SA 0 / SA 1	(0) Nettoergebnis (21 - 22) / Saldo (1) Geldfluss aus der operativen Gebarung (31 - 32)	-4 000	-4 000	0	-4 000	-4 000	0
SA 00	Nettoergebnis nach Zuweisung und Entnahmen von Haushaltsrücklagen (SA 0 +/- SU 23)	-4 000	-4 000	0			
SA 2	Saldo (2) Geldfluss aus der investiven Gebarung (33 - 34)				0	0	0
SA 3	Saldo (3) Nettofinanzierungssaldo (SA 1 + SA 2)				-4 000	-4 000	0
SA 4	Saldo (4) Geldfluss aus der Finanzierungstätigkeit (35 - 36)				0	0	0
SA 5	Saldo (5) Geldfluss aus der voranschlagswirksamen Gebarung (SA 3 + SA 4)				-4 000	-4 000	0
Ansatz 06300  Konto	Städtekontakte und Partnerschaften	Voranschlag 2024 inkl. Nachtrag	rechtskräftiger VA 2024	Nachtrag 1 2024	Voranschlag 2024 inkl. Nachtrag	rechtskräftiger VA 2024	Nachtrag 1 2024
		Ergebnisvoranschlag			Finanzierungsvoranschlag		
<b>Operative Gebarung</b>							
06300 861103	Transfers von Ländern, Landesfonds und Landeskammern	1 500	0	1 500	1 500	0	1 500
SU 21 / SU 31	<b>Summe Erträge / Einzahlungen operative Gebarung</b>	<b>1 500</b>	<b>0</b>	<b>1 500</b>	<b>1 500</b>	<b>0</b>	<b>1 500</b>
06300 729000	Sonstige Ausgaben	5 500	4 000	1 500	5 500	4 000	1 500
SU 22 / SU 32	<b>Summe Aufwendungen / Auszahlungen operative Gebarung</b>	<b>5 500</b>	<b>4 000</b>	<b>1 500</b>	<b>5 500</b>	<b>4 000</b>	<b>1 500</b>
SA 0 / SA 1	(0) Nettoergebnis (21 - 22) / Saldo (1) Geldfluss aus der operativen Gebarung (31 - 32)	-4 000	-4 000	0	-4 000	-4 000	0
SA01	Saldo (01) Haushaltsrücklagen (230 - 240)	0	0	0			
SA 00	Nettoergebnis nach Zuweisung und Entnahmen von Haushaltsrücklagen (SA 0 +/- SU 23)	-4 000	-4 000	0			
<b>Investive Gebarung</b>							
SU 33	Summe Einzahlungen investive Gebarung				0	0	0
SU 34	Summe Auszahlungen investive Gebarung				0	0	0
SA 2	Saldo (2) Geldfluss aus der investiven Gebarung (33 - 34)				0	0	0
SA 3	Saldo (3) Nettofinanzierungssaldo (SA 1 + SA 2)				-4 000	-4 000	0
<b>Finanzierungstätigkeit</b>							
SU 35	Summe Einzahlungen aus der Finanzierungstätigkeit				0	0	0
SU 36	Summe Auszahlungen aus der Finanzierungstätigkeit				0	0	0
SA 4	Saldo (4) Geldfluss aus der Finanzierungstätigkeit (35 - 36)				0	0	0
SA 5	Saldo (5) Geldfluss aus der voranschlagswirksamen Gebarung (SA 3 + SA 4)				-4 000	-4 000	0



A 07	Verfügun gsmittel	Voranschlag 2024	rechtskräftiger	Nachtrag	Voranschlag 2024	rechtskräftiger	Nachtrag
		inkl. Nachtrag	VA	1	inkl. Nachtrag	VA	1
			2024	2024		2024	2024
		Ergebnisvoranschlag			Finanzierungsvoranschlag		
SA 0 / SA 1	(0) Nettoergebnis (21 - 22) / Saldo (1) Geldfluss aus der operativen Gebarung (31 - 32)	-11 700	-11 700	0	-11 700	-11 700	0
SA 00	Nettoergebnis nach Zuweisung und Entnahmen von Haushaltsrücklagen (SA 0 +/- SU 23)	-11 700	-11 700	0			
SA 2	Saldo (2) Geldfluss aus der investiven Gebarung (33 - 34)				0	0	0
SA 3	Saldo (3) Nettofinanzierungssaldo (SA 1 + SA 2)				-11 700	-11 700	0
SA 4	Saldo (4) Geldfluss aus der Finanzierungstätigkeit (35 - 36)				0	0	0
SA 5	Saldo (5) Geldfluss aus der voranschlagswirksamen Gebarung (SA 3 + SA 4)				-11 700	-11 700	0
<b>UA 070</b>	<b>Verfügun gsmittel</b>	<b>Voranschlag 2024</b>	<b>rechtskräftiger</b>	<b>Nachtrag</b>	<b>Voranschlag 2024</b>	<b>rechtskräftiger</b>	<b>Nachtrag</b>
		<b>inkl. Nachtrag</b>	<b>VA</b>	<b>1</b>	<b>inkl. Nachtrag</b>	<b>VA</b>	<b>1</b>
			<b>2024</b>	<b>2024</b>		<b>2024</b>	<b>2024</b>
		<b>Ergebnisvoranschlag</b>			<b>Finanzierungsvoranschlag</b>		
SA 0 / SA 1	(0) Nettoergebnis (21 - 22) / Saldo (1) Geldfluss aus der operativen Gebarung (31 - 32)	-11 700	-11 700	0	-11 700	-11 700	0
SA 00	Nettoergebnis nach Zuweisung und Entnahmen von Haushaltsrücklagen (SA 0 +/- SU 23)	-11 700	-11 700	0			
SA 2	Saldo (2) Geldfluss aus der investiven Gebarung (33 - 34)				0	0	0
SA 3	Saldo (3) Nettofinanzierungssaldo (SA 1 + SA 2)				-11 700	-11 700	0
SA 4	Saldo (4) Geldfluss aus der Finanzierungstätigkeit (35 - 36)				0	0	0
SA 5	Saldo (5) Geldfluss aus der voranschlagswirksamen Gebarung (SA 3 + SA 4)				-11 700	-11 700	0



Ansatz 07000 Konto	Verfügun gsmittel	Voranschlag 2024 inkl. Nachtrag	rechtskräftiger VA 2024	Nachtrag 1 2024	Voranschlag 2024 inkl. Nachtrag	rechtskräftiger VA 2024	Nachtrag 1 2024
		Ergebnisvoranschlag			Finanzierungsvoranschlag		
<b>Operative Gebarung</b>							
SU 21 / SU 31	Summe Erträge / Einzahlungen operative Gebarung	0	0	0	0	0	0
07000 729000	Sonstige Ausgaben	11 700	11 700	0	11 700	11 700	0
SU 22 / SU 32	Summe Aufwendungen / Auszahlungen operative Gebarung	11 700	11 700	0	11 700	11 700	0
SA 0 / SA 1	(0) Nettoergebnis (21 - 22) / Saldo (1) Geldfluss aus der operativen Gebarung (31 - 32)	-11 700	-11 700	0	-11 700	-11 700	0
SA01	Saldo (01) Haushaltsrücklagen (230 - 240)	0	0	0			
SA 00	Nettoergebnis nach Zuweisung und Entnahmen von Haushaltsrücklagen (SA 0 +/- SU 23)	-11 700	-11 700	0			
<b>Investive Gebarung</b>							
SU 33	Summe Einzahlungen investive Gebarung				0	0	0
SU 34	Summe Auszahlungen investive Gebarung				0	0	0
SA 2	Saldo (2) Geldfluss aus der investiven Gebarung (33 - 34)				0	0	0
SA 3	Saldo (3) Nettofinanzierungssaldo (SA 1 + SA 2)				-11 700	-11 700	0
<b>Finanzierungstätigkeit</b>							
SU 35	Summe Einzahlungen aus der Finanzierungstätigkeit				0	0	0
SU 36	Summe Auszahlungen aus der Finanzierungstätigkeit				0	0	0
SA 4	Saldo (4) Geldfluss aus der Finanzierungstätigkeit (35 - 36)				0	0	0
SA 5	Saldo (5) Geldfluss aus der voranschlagswirksamen Gebarung (SA 3 + SA 4)				-11 700	-11 700	0
A 08	Pensionen (soweit nicht aufgeteilt)	Voranschlag 2024 inkl. Nachtrag	rechtskräftiger VA 2024	Nachtrag 1 2024	Voranschlag 2024 inkl. Nachtrag	rechtskräftiger VA 2024	Nachtrag 1 2024
		Ergebnisvoranschlag			Finanzierungsvoranschlag		
SA 0 / SA 1	(0) Nettoergebnis (21 - 22) / Saldo (1) Geldfluss aus der operativen Gebarung (31 - 32)	-174 400	-174 400	0	-174 400	-174 400	0
SA 00	Nettoergebnis nach Zuweisung und Entnahmen von Haushaltsrücklagen (SA 0 +/- SU 23)	-174 400	-174 400	0			
SA 2	Saldo (2) Geldfluss aus der investiven Gebarung (33 - 34)				0	0	0
SA 3	Saldo (3) Nettofinanzierungssaldo (SA 1 + SA 2)				-174 400	-174 400	0
SA 4	Saldo (4) Geldfluss aus der Finanzierungstätigkeit (35 - 36)				0	0	0
SA 5	Saldo (5) Geldfluss aus der voranschlagswirksamen Gebarung (SA 3 + SA 4)				-174 400	-174 400	0



UA 080	Pensionen (soweit nicht aufgeteilt)	Voranschlag 2024	rechtskräftiger	Nachtrag	Voranschlag 2024	rechtskräftiger	Nachtrag
		inkl. Nachtrag	VA	1	inkl. Nachtrag	VA	1
			2024	2024		2024	2024
		Ergebnisvoranschlag			Finanzierungsvoranschlag		
SA 0 / SA 1	(0) Nettoergebnis (21 - 22) / Saldo (1) Geldfluss aus der operativen Gebarung (31 - 32)	-174 400	-174 400	0	-174 400	-174 400	0
SA 00	Nettoergebnis nach Zuweisung und Entnahmen von Haushaltsrücklagen (SA 0 +/- SU 23)	-174 400	-174 400	0			
SA 2	Saldo (2) Geldfluss aus der investiven Gebarung (33 - 34)				0	0	0
SA 3	Saldo (3) Nettofinanzierungssaldo (SA 1 + SA 2)				-174 400	-174 400	0
SA 4	Saldo (4) Geldfluss aus der Finanzierungstätigkeit (35 - 36)				0	0	0
SA 5	Saldo (5) Geldfluss aus der voranschlagswirksamen Gebarung (SA 3 + SA 4)				-174 400	-174 400	0
<b>Ansatz 08000</b>	<b>Pensionen (soweit nicht aufgeteilt)</b>	<b>Voranschlag 2024</b>	<b>rechtskräftiger</b>	<b>Nachtrag</b>	<b>Voranschlag 2024</b>	<b>rechtskräftiger</b>	<b>Nachtrag</b>
<b>Konto</b>		<b>inkl. Nachtrag</b>	<b>VA</b>	<b>1</b>	<b>inkl. Nachtrag</b>	<b>VA</b>	<b>1</b>
			<b>2024</b>	<b>2024</b>		<b>2024</b>	<b>2024</b>
		Ergebnisvoranschlag			Finanzierungsvoranschlag		
<b>Operative Gebarung</b>							
SU 21 / SU 31	Summe Erträge / Einzahlungen operative Gebarung	0	0	0	0	0	0
08000 752500	Beitrag Pensionsf. Mita. - GSZ	174 400	174 400	0	174 400	174 400	0
SU 22 / SU 32	Summe Aufwendungen / Auszahlungen operative Gebarung	174 400	174 400	0	174 400	174 400	0
SA 0 / SA 1	(0) Nettoergebnis (21 - 22) / Saldo (1) Geldfluss aus der operativen Gebarung (31 - 32)	-174 400	-174 400	0	-174 400	-174 400	0
SA01	Saldo (01) Haushaltsrücklagen (230 - 240)	0	0	0			
SA 00	Nettoergebnis nach Zuweisung und Entnahmen von Haushaltsrücklagen (SA 0 +/- SU 23)	-174 400	-174 400	0			
<b>Investive Gebarung</b>							
SU 33	Summe Einzahlungen investive Gebarung				0	0	0
SU 34	Summe Auszahlungen investive Gebarung				0	0	0
SA 2	Saldo (2) Geldfluss aus der investiven Gebarung (33 - 34)				0	0	0
SA 3	Saldo (3) Nettofinanzierungssaldo (SA 1 + SA 2)				-174 400	-174 400	0
<b>Finanzierungstätigkeit</b>							
SU 35	Summe Einzahlungen aus der Finanzierungstätigkeit				0	0	0
SU 36	Summe Auszahlungen aus der Finanzierungstätigkeit				0	0	0
SA 4	Saldo (4) Geldfluss aus der Finanzierungstätigkeit (35 - 36)				0	0	0
SA 5	Saldo (5) Geldfluss aus der voranschlagswirksamen Gebarung (SA 3 + SA 4)				-174 400	-174 400	0



A 09	Personalbetreuung	Voranschlag 2024	rechtskräftiger	Nachtrag	Voranschlag 2024	rechtskräftiger	Nachtrag
		inkl. Nachtrag	VA	1	inkl. Nachtrag	VA	1
		Ergebnisvoranschlag			Finanzierungsvoranschlag		
SA 0 / SA 1	(0) Nettoergebnis (21 - 22) / Saldo (1) Geldfluss aus der operativen Gebarung (31 - 32)	-4 800	-4 800	0	-4 800	-4 800	0
SA 00	Nettoergebnis nach Zuweisung und Entnahmen von Haushaltsrücklagen (SA 0 +/- SU 23)	-4 800	-4 800	0			
SA 2	Saldo (2) Geldfluss aus der investiven Gebarung (33 - 34)				0	0	0
SA 3	Saldo (3) Nettofinanzierungssaldo (SA 1 + SA 2)				-4 800	-4 800	0
SA 4	Saldo (4) Geldfluss aus der Finanzierungstätigkeit (35 - 36)				0	0	0
SA 5	Saldo (5) Geldfluss aus der voranschlagswirksamen Gebarung (SA 3 + SA 4)				-4 800	-4 800	0

UA 091	Personalausbildung und Personalfortbildung	Voranschlag 2024	rechtskräftiger	Nachtrag	Voranschlag 2024	rechtskräftiger	Nachtrag
		inkl. Nachtrag	VA	1	inkl. Nachtrag	VA	1
		Ergebnisvoranschlag			Finanzierungsvoranschlag		
SA 0 / SA 1	(0) Nettoergebnis (21 - 22) / Saldo (1) Geldfluss aus der operativen Gebarung (31 - 32)	-3 800	-3 800	0	-3 800	-3 800	0
SA 00	Nettoergebnis nach Zuweisung und Entnahmen von Haushaltsrücklagen (SA 0 +/- SU 23)	-3 800	-3 800	0			
SA 2	Saldo (2) Geldfluss aus der investiven Gebarung (33 - 34)				0	0	0
SA 3	Saldo (3) Nettofinanzierungssaldo (SA 1 + SA 2)				-3 800	-3 800	0
SA 4	Saldo (4) Geldfluss aus der Finanzierungstätigkeit (35 - 36)				0	0	0
SA 5	Saldo (5) Geldfluss aus der voranschlagswirksamen Gebarung (SA 3 + SA 4)				-3 800	-3 800	0



Ansatz 09100 Konto	Personalausbildung und Personalfortbildung	Voranschlag 2024 inkl. Nachtrag	rechtskräftiger VA 2024	Nachtrag 1 2024	Voranschlag 2024 inkl. Nachtrag	rechtskräftiger VA 2024	Nachtrag 1 2024
		Ergebnisvoranschlag			Finanzierungsvoranschlag		
<b>Operative Gebarung</b>							
SU 21 / SU 31	Summe Erträge / Einzahlungen operative Gebarung	0	0	0	0	0	0
09100 729000	Sonstige Ausgaben	2 500	2 500	0	2 500	2 500	0
09100 754200	Ktn. Verwaltungsakademie	1 300	1 300	0	1 300	1 300	0
SU 22 / SU 32	Summe Aufwendungen / Auszahlungen operative Gebarung	3 800	3 800	0	3 800	3 800	0
SA 0 / SA 1	(0) Nettoergebnis (21 - 22) / Saldo (1) Geldfluss aus der operativen Gebarung (31 - 32)	-3 800	-3 800	0	-3 800	-3 800	0
SA01	Saldo (01) Haushaltsrücklagen (230 - 240)	0	0	0			
SA 00	Nettoergebnis nach Zuweisung und Entnahmen von Haushaltsrücklagen (SA 0 +/- SU 23)	-3 800	-3 800	0			
<b>Investive Gebarung</b>							
SU 33	Summe Einzahlungen investive Gebarung				0	0	0
SU 34	Summe Auszahlungen investive Gebarung				0	0	0
SA 2	Saldo (2) Geldfluss aus der investiven Gebarung (33 - 34)				0	0	0
SA 3	Saldo (3) Nettofinanzierungssaldo (SA 1 + SA 2)				-3 800	-3 800	0
<b>Finanzierungstätigkeit</b>							
SU 35	Summe Einzahlungen aus der Finanzierungstätigkeit				0	0	0
SU 36	Summe Auszahlungen aus der Finanzierungstätigkeit				0	0	0
SA 4	Saldo (4) Geldfluss aus der Finanzierungstätigkeit (35 - 36)				0	0	0
SA 5	Saldo (5) Geldfluss aus der voranschlagswirksamen Gebarung (SA 3 + SA 4)				-3 800	-3 800	0
<b>UA 094</b>							
UA 094	Gemeinschaftspflege	Voranschlag 2024 inkl. Nachtrag	rechtskräftiger VA 2024	Nachtrag 1 2024	Voranschlag 2024 inkl. Nachtrag	rechtskräftiger VA 2024	Nachtrag 1 2024
		Ergebnisvoranschlag			Finanzierungsvoranschlag		
SA 0 / SA 1	(0) Nettoergebnis (21 - 22) / Saldo (1) Geldfluss aus der operativen Gebarung (31 - 32)	-1 000	-1 000	0	-1 000	-1 000	0
SA 00	Nettoergebnis nach Zuweisung und Entnahmen von Haushaltsrücklagen (SA 0 +/- SU 23)	-1 000	-1 000	0			
SA 2	Saldo (2) Geldfluss aus der investiven Gebarung (33 - 34)				0	0	0
SA 3	Saldo (3) Nettofinanzierungssaldo (SA 1 + SA 2)				-1 000	-1 000	0
SA 4	Saldo (4) Geldfluss aus der Finanzierungstätigkeit (35 - 36)				0	0	0
SA 5	Saldo (5) Geldfluss aus der voranschlagswirksamen Gebarung (SA 3 + SA 4)				-1 000	-1 000	0



Ansatz 09400 Konto	Gemeinschaftspflege	Voranschlag 2024 inkl. Nachtrag	rechtskräftiger VA 2024	Nachtrag 1 2024	Voranschlag 2024 inkl. Nachtrag	rechtskräftiger VA 2024	Nachtrag 1 2024
		Ergebnisvoranschlag			Finanzierungsvoranschlag		
<b>Operative Gebarung</b>							
SU 21 / SU 31	Summe Erträge / Einzahlungen operative Gebarung	0	0	0	0	0	0
09400 729000	Sonstige Aufwendungen	1 000	1 000	0	1 000	1 000	0
SU 22 / SU 32	Summe Aufwendungen / Auszahlungen operative Gebarung	1 000	1 000	0	1 000	1 000	0
SA 0 / SA 1	(0) Nettoergebnis (21 - 22) / Saldo (1) Geldfluss aus der operativen Gebarung (31 - 32)	-1 000	-1 000	0	-1 000	-1 000	0
SA01	Saldo (01) Haushaltsrücklagen (230 - 240)	0	0	0			
SA 00	Nettoergebnis nach Zuweisung und Entnahmen von Haushaltsrücklagen (SA 0 +/- SU 23)	-1 000	-1 000	0			
<b>Investive Gebarung</b>							
SU 33	Summe Einzahlungen investive Gebarung				0	0	0
SU 34	Summe Auszahlungen investive Gebarung				0	0	0
SA 2	Saldo (2) Geldfluss aus der investiven Gebarung (33 - 34)				0	0	0
SA 3	Saldo (3) Nettofinanzierungssaldo (SA 1 + SA 2)				-1 000	-1 000	0
<b>Finanzierungstätigkeit</b>							
SU 35	Summe Einzahlungen aus der Finanzierungstätigkeit				0	0	0
SU 36	Summe Auszahlungen aus der Finanzierungstätigkeit				0	0	0
SA 4	Saldo (4) Geldfluss aus der Finanzierungstätigkeit (35 - 36)				0	0	0
SA 5	Saldo (5) Geldfluss aus der voranschlagswirksamen Gebarung (SA 3 + SA 4)				-1 000	-1 000	0







## Detailnachweis der Konten

Einzelplan 1	Öffentliche Ordnung und Sicherheit (Länder und Gemeinden)	Voranschlag 2024	rechtskräftiger	Nachtrag	Voranschlag 2024	rechtskräftiger	Nachtrag
		inkl. Nachtrag	VA 2024	1 2024	inkl. Nachtrag	VA 2024	1 2024
		<b>Ergebnisvoranschlag</b>			<b>Finanzierungsvoranschlag</b>		
SA 0 / SA 1	(0) Nettoergebnis (21 - 22) / Saldo (1) Geldfluss aus der operativen Gebarung (31 - 32)	-66 800	-66 900	100	-66 600	-50 200	-16 400
SA 00	Nettoergebnis nach Zuweisung und Entnahmen von Haushaltsrücklagen (SA 0 +/- SU 23)	-66 800	-66 900	100			
SA 2	Saldo (2) Geldfluss aus der investiven Gebarung (33 - 34)				-54 700	-52 200	-2 500
SA 3	Saldo (3) Nettofinanzierungssaldo (SA 1 + SA 2)				-121 300	-102 400	-18 900
SA 4	Saldo (4) Geldfluss aus der Finanzierungstätigkeit (35 - 36)				0	0	0
SA 5	Saldo (5) Geldfluss aus der voranschlagswirksamen Gebarung (SA 3 + SA 4)				-121 300	-102 400	-18 900
<b>A 13</b>	<b>Sonderpolizei</b>	<b>Voranschlag 2024</b>	<b>rechtskräftiger</b>	<b>Nachtrag</b>	<b>Voranschlag 2024</b>	<b>rechtskräftiger</b>	<b>Nachtrag</b>
		<b>inkl. Nachtrag</b>	<b>VA</b>	<b>1</b>	<b>inkl. Nachtrag</b>	<b>VA</b>	<b>1</b>
			<b>2024</b>	<b>2024</b>		<b>2024</b>	<b>2024</b>
		<b>Ergebnisvoranschlag</b>			<b>Finanzierungsvoranschlag</b>		
SA 0 / SA 1	(0) Nettoergebnis (21 - 22) / Saldo (1) Geldfluss aus der operativen Gebarung (31 - 32)	-6 000	-6 000	0	-6 000	-6 000	0
SA 00	Nettoergebnis nach Zuweisung und Entnahmen von Haushaltsrücklagen (SA 0 +/- SU 23)	-6 000	-6 000	0			
SA 2	Saldo (2) Geldfluss aus der investiven Gebarung (33 - 34)				0	0	0
SA 3	Saldo (3) Nettofinanzierungssaldo (SA 1 + SA 2)				-6 000	-6 000	0
SA 4	Saldo (4) Geldfluss aus der Finanzierungstätigkeit (35 - 36)				0	0	0
SA 5	Saldo (5) Geldfluss aus der voranschlagswirksamen Gebarung (SA 3 + SA 4)				-6 000	-6 000	0
<b>UA 132</b>	<b>Gesundheitspolizei</b>	<b>Voranschlag 2024</b>	<b>rechtskräftiger</b>	<b>Nachtrag</b>	<b>Voranschlag 2024</b>	<b>rechtskräftiger</b>	<b>Nachtrag</b>
		<b>inkl. Nachtrag</b>	<b>VA</b>	<b>1</b>	<b>inkl. Nachtrag</b>	<b>VA</b>	<b>1</b>
			<b>2024</b>	<b>2024</b>		<b>2024</b>	<b>2024</b>
		<b>Ergebnisvoranschlag</b>			<b>Finanzierungsvoranschlag</b>		
SA 0 / SA 1	(0) Nettoergebnis (21 - 22) / Saldo (1) Geldfluss aus der operativen Gebarung (31 - 32)	-6 000	-6 000	0	-6 000	-6 000	0
SA 00	Nettoergebnis nach Zuweisung und Entnahmen von Haushaltsrücklagen (SA 0 +/- SU 23)	-6 000	-6 000	0			
SA 2	Saldo (2) Geldfluss aus der investiven Gebarung (33 - 34)				0	0	0
SA 3	Saldo (3) Nettofinanzierungssaldo (SA 1 + SA 2)				-6 000	-6 000	0
SA 4	Saldo (4) Geldfluss aus der Finanzierungstätigkeit (35 - 36)				0	0	0
SA 5	Saldo (5) Geldfluss aus der voranschlagswirksamen Gebarung (SA 3 + SA 4)				-6 000	-6 000	0



Ansatz 13200 Konto	Gesundheitspolizei	Voranschlag 2024 inkl. Nachtrag	rechtskräftiger VA 2024	Nachtrag 1 2024	Voranschlag 2024 inkl. Nachtrag	rechtskräftiger VA 2024	Nachtrag 1 2024
		Ergebnisvoranschlag			Finanzierungsvoranschlag		
<b>Operative Gebarung</b>							
<b>SU 21 / SU 31</b>	<b>Summe Erträge / Einzahlungen operative Gebarung</b>	<b>0</b>	<b>0</b>	<b>0</b>	<b>0</b>	<b>0</b>	<b>0</b>
13200 728000	Entgelte für son. Leistungen	1 500	1 500	0	1 500	1 500	0
13200 728099	Entgelte für sonstige Leistung en	4 500	4 500	0	4 500	4 500	0
<b>SU 22 / SU 32</b>	<b>Summe Aufwendungen / Auszahlungen operative Gebarung</b>	<b>6 000</b>	<b>6 000</b>	<b>0</b>	<b>6 000</b>	<b>6 000</b>	<b>0</b>
<b>SA 0 / SA 1</b>	<b>(0) Nettoergebnis (21 - 22) / Saldo (1) Geldfluss aus der operativen Gebarung (31 - 32)</b>	<b>-6 000</b>	<b>-6 000</b>	<b>0</b>	<b>-6 000</b>	<b>-6 000</b>	<b>0</b>
SA01	Saldo (01) Haushaltsrücklagen (230 - 240)	0	0	0			
SA 00	Nettoergebnis nach Zuweisung und Entnahmen von Haushaltsrücklagen (SA 0 +/- SU 23)	-6 000	-6 000	0			
<b>Investive Gebarung</b>							
<b>SU 33</b>	<b>Summe Einzahlungen investive Gebarung</b>				<b>0</b>	<b>0</b>	<b>0</b>
<b>SU 34</b>	<b>Summe Auszahlungen investive Gebarung</b>				<b>0</b>	<b>0</b>	<b>0</b>
<b>SA 2</b>	<b>Saldo (2) Geldfluss aus der investiven Gebarung (33 - 34)</b>				<b>0</b>	<b>0</b>	<b>0</b>
<b>SA 3</b>	<b>Saldo (3) Nettofinanzierungssaldo (SA 1 + SA 2)</b>				<b>-6 000</b>	<b>-6 000</b>	<b>0</b>
<b>Finanzierungstätigkeit</b>							
<b>SU 35</b>	<b>Summe Einzahlungen aus der Finanzierungstätigkeit</b>				<b>0</b>	<b>0</b>	<b>0</b>
<b>SU 36</b>	<b>Summe Auszahlungen aus der Finanzierungstätigkeit</b>				<b>0</b>	<b>0</b>	<b>0</b>
<b>SA 4</b>	<b>Saldo (4) Geldfluss aus der Finanzierungstätigkeit (35 - 36)</b>				<b>0</b>	<b>0</b>	<b>0</b>
<b>SA 5</b>	<b>Saldo (5) Geldfluss aus der voranschlagswirksamen Gebarung (SA 3 + SA 4)</b>				<b>-6 000</b>	<b>-6 000</b>	<b>0</b>
<b>A 16</b>	<b>Feuerwehrwesen</b>	<b>Voranschlag 2024 inkl. Nachtrag</b>	<b>rechtskräftiger VA 2024</b>	<b>Nachtrag 1 2024</b>	<b>Voranschlag 2024 inkl. Nachtrag</b>	<b>rechtskräftiger VA 2024</b>	<b>Nachtrag 1 2024</b>
		<b>Ergebnisvoranschlag</b>			<b>Finanzierungsvoranschlag</b>		
<b>SA 0 / SA 1</b>	<b>(0) Nettoergebnis (21 - 22) / Saldo (1) Geldfluss aus der operativen Gebarung (31 - 32)</b>	<b>-51 000</b>	<b>-51 100</b>	<b>100</b>	<b>-50 800</b>	<b>-34 400</b>	<b>-16 400</b>
<b>SA 00</b>	<b>Nettoergebnis nach Zuweisung und Entnahmen von Haushaltsrücklagen (SA 0 +/- SU 23)</b>	<b>-51 000</b>	<b>-51 100</b>	<b>100</b>			
<b>SA 2</b>	<b>Saldo (2) Geldfluss aus der investiven Gebarung (33 - 34)</b>				<b>-54 700</b>	<b>-52 200</b>	<b>-2 500</b>
<b>SA 3</b>	<b>Saldo (3) Nettofinanzierungssaldo (SA 1 + SA 2)</b>				<b>-105 500</b>	<b>-86 600</b>	<b>-18 900</b>
<b>SA 4</b>	<b>Saldo (4) Geldfluss aus der Finanzierungstätigkeit (35 - 36)</b>				<b>0</b>	<b>0</b>	<b>0</b>
<b>SA 5</b>	<b>Saldo (5) Geldfluss aus der voranschlagswirksamen Gebarung (SA 3 + SA 4)</b>				<b>-105 500</b>	<b>-86 600</b>	<b>-18 900</b>



UA 163	Freiwillige Feuerwehren	Voranschlag 2024	rechtskräftiger	Nachtrag	Voranschlag 2024	rechtskräftiger	Nachtrag
		inkl. Nachtrag	VA 2024	1 2024	inkl. Nachtrag	VA 2024	1 2024
		<b>Ergebnisvoranschlag</b>			<b>Finanzierungsvoranschlag</b>		
SA 0 / SA 1	(0) Nettoergebnis (21 - 22) / Saldo (1) Geldfluss aus der operativen Gebarung (31 - 32)	-44 800	-44 900	100	-44 800	-28 400	-16 400
SA 00	Nettoergebnis nach Zuweisung und Entnahmen von Haushaltsrücklagen (SA 0 +/- SU 23)	-44 800	-44 900	100			
SA 2	Saldo (2) Geldfluss aus der investiven Gebarung (33 - 34)				-54 700	-52 200	-2 500
SA 3	Saldo (3) Nettofinanzierungssaldo (SA 1 + SA 2)				-99 500	-80 600	-18 900
SA 4	Saldo (4) Geldfluss aus der Finanzierungstätigkeit (35 - 36)				0	0	0
SA 5	Saldo (5) Geldfluss aus der voranschlagswirksamen Gebarung (SA 3 + SA 4)				-99 500	-80 600	-18 900
<b>Ansatz 16300</b>	<b>Freiwillige Feuerwehren</b>	<b>Voranschlag 2024</b>	<b>rechtskräftiger</b>	<b>Nachtrag</b>	<b>Voranschlag 2024</b>	<b>rechtskräftiger</b>	<b>Nachtrag</b>
<b>Konto</b>		<b>inkl. Nachtrag</b>	<b>VA</b>	<b>1</b>	<b>inkl. Nachtrag</b>	<b>VA</b>	<b>1</b>
		<b>Ergebnisvoranschlag</b>			<b>Finanzierungsvoranschlag</b>		
<b>Operative Gebarung</b>							
16300 803000	Veräußerungen von technischen	16 500	0	16 500			
16300 813000	Erträge aus der Auflösung von Investitionszuschüssen (Kapitaltransfers)	41 000	41 000	0			
16300 861101	BZ i.R. lfd. Jahr - operativ	11 000	11 000	0	11 000	11 000	0
16300 861103	BZ i.R. Vorjahre - operativ	9 900	9 900	0	9 900	9 900	0
16300 866000	Transfers von Finanzunternehmen	800	800	0	800	800	0
<b>SU 21 / SU 31</b>	<b>Summe Erträge / Einzahlungen operative Gebarung</b>	<b>79 200</b>	<b>62 700</b>	<b>16 500</b>	<b>21 700</b>	<b>21 700</b>	<b>0</b>
16300 400000	Geringwertige Wirtschaftsgüter (GWG)	12 700	800	11 900	12 700	800	11 900
16300 452000	Treibstoffe	4 200	4 200	0	4 200	4 200	0
16300 459000	Sonstige Verbrauchsgüter	1 000	0	1 000	1 000	0	1 000
16300 600100	Strom	12 200	12 200	0	12 200	12 200	0
16300 600300	Wärme	2 300	2 300	0	2 300	2 300	0
16300 600399	Fernwärme Endabrechnung	500	500	0	500	500	0
16300 614000	Instandh. v. Geb. und Bauten	2 000	1 000	1 000	2 000	1 000	1 000
16300 616000	Instandh. v. Maschinen & maschinellen Anlagen	3 000	3 000	0	3 000	3 000	0
16300 617000	Instandh. von Fahrzeugen	9 500	7 000	2 500	9 500	7 000	2 500
16300 631000	Telekommunikationsdienste	3 000	3 000	0	3 000	3 000	0
16300 670000	Versicherungen	9 500	9 500	0	9 500	9 500	0
16300 680300	Planmäßige Abschreibung	12 900	12 900	0			
16300 680500	Planmäßige Abschreibung	4 600	4 600	0			
16300 680600	Planmäßige Abschreibung	26 100	26 100	0			
16300 680700	Planmäßige Abschreibung	13 900	13 900	0			
16300 711000	Gebühren für Gemeindeein. -FAG	1 400	1 400	0	1 400	1 400	0
16300 720109	Kostenbeit. Wirtschaftshofarb.	800	800	0	800	800	0
16300 720209	Kostenbeiträge Wiho Maschinen	100	100	0	100	100	0



Ansatz 16300  Konto	Freiwillige Feuerwehren	Voranschlag 2024 inkl. Nachtrag	rechtskräftiger VA 2024	Nachtrag 1 2024	Voranschlag 2024 inkl. Nachtrag	rechtskräftiger VA 2024	Nachtrag 1 2024
		Ergebnisvoranschlag			Finanzierungsvoranschlag		
16300 729000	Sonstige Ausgaben	300	300	0	300	300	0
16300 757000	TZ an priv. Org. ohne Erwerbsz weck	2 000	2 000	0	2 000	2 000	0
16300 768000	Son. lfd. TZ an priv. Haush.	2 000	2 000	0	2 000	2 000	0
<b>SU 22 / SU 32</b>	<b>Summe Aufwendungen / Auszahlungen operative Gebarung</b>	<b>124 000</b>	<b>107 600</b>	<b>16 400</b>	<b>66 500</b>	<b>50 100</b>	<b>16 400</b>
<b>SA 0 / SA 1</b>	<b>(0) Nettoergebnis (21 - 22) / Saldo (1) Geldfluss aus der operativen Gebarung (31 - 32)</b>	<b>-44 800</b>	<b>-44 900</b>	<b>100</b>	<b>-44 800</b>	<b>-28 400</b>	<b>-16 400</b>
<b>SA01</b>	<b>Saldo (01) Haushaltsrücklagen (230 - 240)</b>	<b>0</b>	<b>0</b>	<b>0</b>			
<b>SA 00</b>	<b>Nettoergebnis nach Zuweisung und Entnahmen von Haushaltsrücklagen (SA 0 +/- SU 23)</b>	<b>-44 800</b>	<b>-44 900</b>	<b>100</b>			
<b>Investive Gebarung</b>							
16300 300000	Bundesfonds und Bundeskammern u. Bundeskammern				34 900	34 900	0
16300 301000	Kapitaltransfers von Ländern, Landesfonds und Landesammern				93 600	9 800	83 800
16300 303200	Kapitaltransfers von sonstigen Trägern des öffentlichen Rech ts und Sozialversicherungsträg				0	72 300	-72 300
16300 803000	Veräußerungen von technischen				16 500	0	16 500
<b>SU 33</b>	<b>Summe Einzahlungen investive Gebarung</b>				<b>145 000</b>	<b>117 000</b>	<b>28 000</b>
16300 020000	Maschinen und maschinelle Anla gen				3 300	12 800	-9 500
16300 030000	Werkzeuge und sonstige Erzeugu ngsmittel				9 500	0	9 500
16300 040000	Fahrzeuge				156 400	156 400	0
16300 042000	Amts-, Betr.- & Geschäftsausst tung				30 500	0	30 500
<b>SU 34</b>	<b>Summe Auszahlungen investive Gebarung</b>				<b>199 700</b>	<b>169 200</b>	<b>30 500</b>
<b>SA 2</b>	<b>Saldo (2) Geldfluss aus der investiven Gebarung (33 - 34)</b>				<b>-54 700</b>	<b>-52 200</b>	<b>-2 500</b>
<b>SA 3</b>	<b>Saldo (3) Nettofinanzierungssaldo (SA 1 + SA 2)</b>				<b>-99 500</b>	<b>-80 600</b>	<b>-18 900</b>
<b>Finanzierungstätigkeit</b>							
<b>SU 35</b>	<b>Summe Einzahlungen aus der Finanzierungstätigkeit</b>				<b>0</b>	<b>0</b>	<b>0</b>
<b>SU 36</b>	<b>Summe Auszahlungen aus der Finanzierungstätigkeit</b>				<b>0</b>	<b>0</b>	<b>0</b>
<b>SA 4</b>	<b>Saldo (4) Geldfluss aus der Finanzierungstätigkeit (35 - 36)</b>				<b>0</b>	<b>0</b>	<b>0</b>
<b>SA 5</b>	<b>Saldo (5) Geldfluss aus der voranschlagswirksamen Gebarung (SA 3 + SA 4)</b>				<b>-99 500</b>	<b>-80 600</b>	<b>-18 900</b>



UA 164	Förderung der Brandbekämpfung und Brandverhütung	Voranschlag 2024 inkl. Nachtrag	rechtskräftiger VA 2024	Nachtrag 1 2024	Voranschlag 2024 inkl. Nachtrag	rechtskräftiger VA 2024	Nachtrag 1 2024
				<b>Ergebnisvoranschlag</b>		<b>Finanzierungsvoranschlag</b>	
SA 0 / SA 1	(0) Nettoergebnis (21 - 22) / Saldo (1) Geldfluss aus der operativen Gebarung (31 - 32)	-6 200	-6 200	0	-6 000	-6 000	0
SA 00	Nettoergebnis nach Zuweisung und Entnahmen von Haushaltsrücklagen (SA 0 +/- SU 23)	-6 200	-6 200	0			
SA 2	Saldo (2) Geldfluss aus der investiven Gebarung (33 - 34)				0	0	0
SA 3	Saldo (3) Nettofinanzierungssaldo (SA 1 + SA 2)				-6 000	-6 000	0
SA 4	Saldo (4) Geldfluss aus der Finanzierungstätigkeit (35 - 36)				0	0	0
SA 5	Saldo (5) Geldfluss aus der voranschlagswirksamen Gebarung (SA 3 + SA 4)				-6 000	-6 000	0
<b>Ansatz 16400</b>	<b>Förderung der Brandbekämpfung und Brandverhütung</b>	<b>Voranschlag 2024 inkl. Nachtrag</b>	<b>rechtskräftiger VA 2024</b>	<b>Nachtrag 1 2024</b>	<b>Voranschlag 2024 inkl. Nachtrag</b>	<b>rechtskräftiger VA 2024</b>	<b>Nachtrag 1 2024</b>
<b>Konto</b>		<b>Ergebnisvoranschlag</b>			<b>Finanzierungsvoranschlag</b>		
<b>Operative Gebarung</b>							
16400 813000	Erträge aus der Auflösung von Investitionszuschüssen (Kapitaltransfers)	900	900	0			
SU 21 / SU 31	<b>Summe Erträge / Einzahlungen operative Gebarung</b>	<b>900</b>	<b>900</b>	<b>0</b>	<b>0</b>	<b>0</b>	<b>0</b>
16400 612000	Instandhaltung von Wasser- und Abwasserbauten und -anlagen	6 000	6 000	0	6 000	6 000	0
16400 680500	Planmäßige Abschreibung	1 100	1 100	0			
SU 22 / SU 32	<b>Summe Aufwendungen / Auszahlungen operative Gebarung</b>	<b>7 100</b>	<b>7 100</b>	<b>0</b>	<b>6 000</b>	<b>6 000</b>	<b>0</b>
SA 0 / SA 1	(0) Nettoergebnis (21 - 22) / Saldo (1) Geldfluss aus der operativen Gebarung (31 - 32)	-6 200	-6 200	0	-6 000	-6 000	0
SA01	Saldo (01) Haushaltsrücklagen (230 - 240)	0	0	0			
SA 00	Nettoergebnis nach Zuweisung und Entnahmen von Haushaltsrücklagen (SA 0 +/- SU 23)	-6 200	-6 200	0			
<b>Investive Gebarung</b>							
SU 33	<b>Summe Einzahlungen investive Gebarung</b>				0	0	0
SU 34	<b>Summe Auszahlungen investive Gebarung</b>				0	0	0
SA 2	Saldo (2) Geldfluss aus der investiven Gebarung (33 - 34)				0	0	0
SA 3	Saldo (3) Nettofinanzierungssaldo (SA 1 + SA 2)				-6 000	-6 000	0
<b>Finanzierungstätigkeit</b>							
SU 35	<b>Summe Einzahlungen aus der Finanzierungstätigkeit</b>				0	0	0
SU 36	<b>Summe Auszahlungen aus der Finanzierungstätigkeit</b>				0	0	0
SA 4	Saldo (4) Geldfluss aus der Finanzierungstätigkeit (35 - 36)				0	0	0
SA 5	Saldo (5) Geldfluss aus der voranschlagswirksamen Gebarung (SA 3 + SA 4)				-6 000	-6 000	0



A 17	Katastrophendienst	Voranschlag 2024	rechtskräftiger	Nachtrag	Voranschlag 2024	rechtskräftiger	Nachtrag
		inkl. Nachtrag	VA	1	inkl. Nachtrag	VA	1
		Ergebnisvoranschlag			Finanzierungsvoranschlag		
SA 0 / SA 1	(0) Nettoergebnis (21 - 22) / Saldo (1) Geldfluss aus der operativen Gebarung (31 - 32)	-9 700	-9 700	0	-9 700	-9 700	0
SA 00	Nettoergebnis nach Zuweisung und Entnahmen von Haushaltsrücklagen (SA 0 +/- SU 23)	-9 700	-9 700	0			
SA 2	Saldo (2) Geldfluss aus der investiven Gebarung (33 - 34)				0	0	0
SA 3	Saldo (3) Nettofinanzierungssaldo (SA 1 + SA 2)				-9 700	-9 700	0
SA 4	Saldo (4) Geldfluss aus der Finanzierungstätigkeit (35 - 36)				0	0	0
SA 5	Saldo (5) Geldfluss aus der voranschlagswirksamen Gebarung (SA 3 + SA 4)				-9 700	-9 700	0
UA 179	Sonstige Einrichtungen und Maßnahmen	Voranschlag 2024	rechtskräftiger	Nachtrag	Voranschlag 2024	rechtskräftiger	Nachtrag
		inkl. Nachtrag	VA	1	inkl. Nachtrag	VA	1
		Ergebnisvoranschlag			Finanzierungsvoranschlag		
SA 0 / SA 1	(0) Nettoergebnis (21 - 22) / Saldo (1) Geldfluss aus der operativen Gebarung (31 - 32)	-9 700	-9 700	0	-9 700	-9 700	0
SA 00	Nettoergebnis nach Zuweisung und Entnahmen von Haushaltsrücklagen (SA 0 +/- SU 23)	-9 700	-9 700	0			
SA 2	Saldo (2) Geldfluss aus der investiven Gebarung (33 - 34)				0	0	0
SA 3	Saldo (3) Nettofinanzierungssaldo (SA 1 + SA 2)				-9 700	-9 700	0
SA 4	Saldo (4) Geldfluss aus der Finanzierungstätigkeit (35 - 36)				0	0	0
SA 5	Saldo (5) Geldfluss aus der voranschlagswirksamen Gebarung (SA 3 + SA 4)				-9 700	-9 700	0



Ansatz 17923  Konto	KAT UW Allgemeine Kosten	Voranschlag 2024 inkl. Nachtrag	rechtskräftiger VA 2024	Nachtrag 1 2024	Voranschlag 2024 inkl. Nachtrag	rechtskräftiger VA 2024	Nachtrag 1 2024
		Ergebnisvoranschlag			Finanzierungsvoranschlag		
<b>Operative Gebarung</b>							
17923 823100	Interne Zinserträge	1 000	1 000	0	1 000	1 000	0
<b>SU 21 / SU 31</b>	<b>Summe Erträge / Einzahlungen operative Gebarung</b>	<b>1 000</b>	<b>1 000</b>	<b>0</b>	<b>1 000</b>	<b>1 000</b>	<b>0</b>
17923 720109	Kostenbeit. Wirtschaftshofarb.	9 700	9 700	0	9 700	9 700	0
17923 720209	Kostenbeiträge Wiho Maschinen	1 000	1 000	0	1 000	1 000	0
<b>SU 22 / SU 32</b>	<b>Summe Aufwendungen / Auszahlungen operative Gebarung</b>	<b>10 700</b>	<b>10 700</b>	<b>0</b>	<b>10 700</b>	<b>10 700</b>	<b>0</b>
<b>SA 0 / SA 1</b>	<b>(0) Nettoergebnis (21 - 22) / Saldo (1) Geldfluss aus der operativen Gebarung (31 - 32)</b>	<b>-9 700</b>	<b>-9 700</b>	<b>0</b>	<b>-9 700</b>	<b>-9 700</b>	<b>0</b>
SA01	Saldo (01) Haushaltsrücklagen (230 - 240)	0	0	0			
SA 00	Nettoergebnis nach Zuweisung und Entnahmen von Haushaltsrücklagen (SA 0 +/- SU 23)	-9 700	-9 700	0			
<b>Investive Gebarung</b>							
SU 33	Summe Einzahlungen investive Gebarung				0	0	0
SU 34	Summe Auszahlungen investive Gebarung				0	0	0
SA 2	Saldo (2) Geldfluss aus der investiven Gebarung (33 - 34)				0	0	0
SA 3	Saldo (3) Nettofinanzierungssaldo (SA 1 + SA 2)				-9 700	-9 700	0
<b>Finanzierungstätigkeit</b>							
SU 35	Summe Einzahlungen aus der Finanzierungstätigkeit				0	0	0
SU 36	Summe Auszahlungen aus der Finanzierungstätigkeit				0	0	0
SA 4	Saldo (4) Geldfluss aus der Finanzierungstätigkeit (35 - 36)				0	0	0
SA 5	Saldo (5) Geldfluss aus der voranschlagswirksamen Gebarung (SA 3 + SA 4)				-9 700	-9 700	0
<b>A 18</b>	<b>Landesverteidigung</b>	<b>Voranschlag 2024 inkl. Nachtrag</b>	<b>rechtskräftiger VA 2024</b>	<b>Nachtrag 1 2024</b>	<b>Voranschlag 2024 inkl. Nachtrag</b>	<b>rechtskräftiger VA 2024</b>	<b>Nachtrag 1 2024</b>
		Ergebnisvoranschlag			Finanzierungsvoranschlag		
SA 0 / SA 1	(0) Nettoergebnis (21 - 22) / Saldo (1) Geldfluss aus der operativen Gebarung (31 - 32)	-100	-100	0	-100	-100	0
SA 00	Nettoergebnis nach Zuweisung und Entnahmen von Haushaltsrücklagen (SA 0 +/- SU 23)	-100	-100	0			
SA 2	Saldo (2) Geldfluss aus der investiven Gebarung (33 - 34)				0	0	0
SA 3	Saldo (3) Nettofinanzierungssaldo (SA 1 + SA 2)				-100	-100	0
SA 4	Saldo (4) Geldfluss aus der Finanzierungstätigkeit (35 - 36)				0	0	0
SA 5	Saldo (5) Geldfluss aus der voranschlagswirksamen Gebarung (SA 3 + SA 4)				-100	-100	0



UA 180	Zivilschutz	Voranschlag 2024 inkl. Nachtrag	rechtskräftiger VA 2024	Nachtrag 1 2024	Voranschlag 2024 inkl. Nachtrag	rechtskräftiger VA 2024	Nachtrag 1 2024
		Ergebnisvoranschlag			Finanzierungsvoranschlag		
SA 0 / SA 1	(0) Nettoergebnis (21 - 22) / Saldo (1) Geldfluss aus der operativen Gebarung (31 - 32)	-100	-100	0	-100	-100	0
SA 00	Nettoergebnis nach Zuweisung und Entnahmen von Haushaltsrücklagen (SA 0 +/- SU 23)	-100	-100	0			
SA 2	Saldo (2) Geldfluss aus der investiven Gebarung (33 - 34)				0	0	0
SA 3	Saldo (3) Nettofinanzierungssaldo (SA 1 + SA 2)				-100	-100	0
SA 4	Saldo (4) Geldfluss aus der Finanzierungstätigkeit (35 - 36)				0	0	0
SA 5	Saldo (5) Geldfluss aus der voranschlagswirksamen Gebarung (SA 3 + SA 4)				-100	-100	0
Ansatz 18000  Konto	Zivilschutz	Voranschlag 2024 inkl. Nachtrag	rechtskräftiger VA 2024	Nachtrag 1 2024	Voranschlag 2024 inkl. Nachtrag	rechtskräftiger VA 2024	Nachtrag 1 2024
		Ergebnisvoranschlag			Finanzierungsvoranschlag		
<b>Operative Gebarung</b>							
SU 21 / SU 31	Summe Erträge / Einzahlungen operative Gebarung	0	0	0	0	0	0
18000 729000	Sonstige Ausgaben	100	100	0	100	100	0
SU 22 / SU 32	Summe Aufwendungen / Auszahlungen operative Gebarung	100	100	0	100	100	0
SA 0 / SA 1	(0) Nettoergebnis (21 - 22) / Saldo (1) Geldfluss aus der operativen Gebarung (31 - 32)	-100	-100	0	-100	-100	0
SA01	Saldo (01) Haushaltsrücklagen (230 - 240)	0	0	0			
SA 00	Nettoergebnis nach Zuweisung und Entnahmen von Haushaltsrücklagen (SA 0 +/- SU 23)	-100	-100	0			
<b>Investive Gebarung</b>							
SU 33	Summe Einzahlungen investive Gebarung				0	0	0
SU 34	Summe Auszahlungen investive Gebarung				0	0	0
SA 2	Saldo (2) Geldfluss aus der investiven Gebarung (33 - 34)				0	0	0
SA 3	Saldo (3) Nettofinanzierungssaldo (SA 1 + SA 2)				-100	-100	0
<b>Finanzierungstätigkeit</b>							
SU 35	Summe Einzahlungen aus der Finanzierungstätigkeit				0	0	0
SU 36	Summe Auszahlungen aus der Finanzierungstätigkeit				0	0	0
SA 4	Saldo (4) Geldfluss aus der Finanzierungstätigkeit (35 - 36)				0	0	0
SA 5	Saldo (5) Geldfluss aus der voranschlagswirksamen Gebarung (SA 3 + SA 4)				-100	-100	0





## Detailnachweis der Konten

Einzelplan 2	Unterricht, Erziehung, Sport und Wissenschaft (Länder und Gemeinden)	Voranschlag 2024	rechtskräftiger	Nachtrag	Voranschlag 2024	rechtskräftiger	Nachtrag
		inkl. Nachtrag	VA 2024	1 2024	inkl. Nachtrag	VA 2024	1 2024
		<b>Ergebnisvoranschlag</b>			<b>Finanzierungsvoranschlag</b>		
SA 0 / SA 1	(0) Nettoergebnis (21 - 22) / Saldo (1) Geldfluss aus der operativen Gebarung (31 - 32)	-374 200	-363 600	-10 600	-393 500	-382 900	-10 600
SA 00	Nettoergebnis nach Zuweisung und Entnahmen von Haushaltsrücklagen (SA 0 +/- SU 23)	-374 200	-363 600	-10 600			
SA 2	Saldo (2) Geldfluss aus der investiven Gebarung (33 - 34)				-22 800	-6 300	-16 500
SA 3	Saldo (3) Nettofinanzierungssaldo (SA 1 + SA 2)				-416 300	-389 200	-27 100
SA 4	Saldo (4) Geldfluss aus der Finanzierungstätigkeit (35 - 36)				0	0	0
SA 5	Saldo (5) Geldfluss aus der voranschlagswirksamen Gebarung (SA 3 + SA 4)				-416 300	-389 200	-27 100
<b>A 21</b>	<b>Allgemeinbildender Unterricht</b>	<b>Voranschlag 2024</b>	<b>rechtskräftiger</b>	<b>Nachtrag</b>	<b>Voranschlag 2024</b>	<b>rechtskräftiger</b>	<b>Nachtrag</b>
		<b>inkl. Nachtrag</b>	<b>VA</b>	<b>1</b>	<b>inkl. Nachtrag</b>	<b>VA</b>	<b>1</b>
			<b>2024</b>	<b>2024</b>		<b>2024</b>	<b>2024</b>
		<b>Ergebnisvoranschlag</b>			<b>Finanzierungsvoranschlag</b>		
SA 0 / SA 1	(0) Nettoergebnis (21 - 22) / Saldo (1) Geldfluss aus der operativen Gebarung (31 - 32)	-187 000	-173 200	-13 800	-190 700	-176 900	-13 800
SA 00	Nettoergebnis nach Zuweisung und Entnahmen von Haushaltsrücklagen (SA 0 +/- SU 23)	-187 000	-173 200	-13 800			
SA 2	Saldo (2) Geldfluss aus der investiven Gebarung (33 - 34)				-18 500	-2 000	-16 500
SA 3	Saldo (3) Nettofinanzierungssaldo (SA 1 + SA 2)				-209 200	-178 900	-30 300
SA 4	Saldo (4) Geldfluss aus der Finanzierungstätigkeit (35 - 36)				0	0	0
SA 5	Saldo (5) Geldfluss aus der voranschlagswirksamen Gebarung (SA 3 + SA 4)				-209 200	-178 900	-30 300
<b>UA 210</b>	<b>Allgemeinbildende Pflichtschulen, gemeinsame Kosten</b>	<b>Voranschlag 2024</b>	<b>rechtskräftiger</b>	<b>Nachtrag</b>	<b>Voranschlag 2024</b>	<b>rechtskräftiger</b>	<b>Nachtrag</b>
		<b>inkl. Nachtrag</b>	<b>VA</b>	<b>1</b>	<b>inkl. Nachtrag</b>	<b>VA</b>	<b>1</b>
			<b>2024</b>	<b>2024</b>		<b>2024</b>	<b>2024</b>
		<b>Ergebnisvoranschlag</b>			<b>Finanzierungsvoranschlag</b>		
SA 0 / SA 1	(0) Nettoergebnis (21 - 22) / Saldo (1) Geldfluss aus der operativen Gebarung (31 - 32)	-95 200	-95 200	0	-95 200	-95 200	0
SA 00	Nettoergebnis nach Zuweisung und Entnahmen von Haushaltsrücklagen (SA 0 +/- SU 23)	-95 200	-95 200	0			
SA 2	Saldo (2) Geldfluss aus der investiven Gebarung (33 - 34)				0	0	0
SA 3	Saldo (3) Nettofinanzierungssaldo (SA 1 + SA 2)				-95 200	-95 200	0
SA 4	Saldo (4) Geldfluss aus der Finanzierungstätigkeit (35 - 36)				0	0	0
SA 5	Saldo (5) Geldfluss aus der voranschlagswirksamen Gebarung (SA 3 + SA 4)				-95 200	-95 200	0



Ansatz 21000 Konto	Allgemeinbildende Pflichtschulen, gemeinsame Kosten	Voranschlag 2024 inkl. Nachtrag	rechtskräftiger VA 2024	Nachtrag 1 2024	Voranschlag 2024 inkl. Nachtrag	rechtskräftiger VA 2024	Nachtrag 1 2024
		Ergebnisvoranschlag			Finanzierungsvoranschlag		
<b>Operative Gebarung</b>							
<b>SU 21 / SU 31</b>	<b>Summe Erträge / Einzahlungen operative Gebarung</b>	<b>0</b>	<b>0</b>	<b>0</b>	<b>0</b>	<b>0</b>	<b>0</b>
21000 751300	TZ an Länder - Sonderpäd. Zen.	100	100	0	100	100	0
21000 751600	TZ an Länder-Schulsozialarbeit	1 200	1 200	0	1 200	1 200	0
21000 752200	Lfd. TZ G. - Schulgemeindever.	75 700	75 700	0	75 700	75 700	0
21000 754100	Ktn. Schulbaufonds	18 200	18 200	0	18 200	18 200	0
<b>SU 22 / SU 32</b>	<b>Summe Aufwendungen / Auszahlungen operative Gebarung</b>	<b>95 200</b>	<b>95 200</b>	<b>0</b>	<b>95 200</b>	<b>95 200</b>	<b>0</b>
<b>SA 0 / SA 1</b>	<b>(0) Nettoergebnis (21 - 22) / Saldo (1) Geldfluss aus der operativen Gebarung (31 - 32)</b>	<b>-95 200</b>	<b>-95 200</b>	<b>0</b>	<b>-95 200</b>	<b>-95 200</b>	<b>0</b>
SA01	Saldo (01) Haushaltsrücklagen (230 - 240)	0	0	0			
SA 00	Nettoergebnis nach Zuweisung und Entnahmen von Haushaltsrücklagen (SA 0 +/- SU 23)	-95 200	-95 200	0			
<b>Investive Gebarung</b>							
SU 33	Summe Einzahlungen investive Gebarung				0	0	0
SU 34	Summe Auszahlungen investive Gebarung				0	0	0
SA 2	Saldo (2) Geldfluss aus der investiven Gebarung (33 - 34)				0	0	0
SA 3	Saldo (3) Nettofinanzierungssaldo (SA 1 + SA 2)				-95 200	-95 200	0
<b>Finanzierungstätigkeit</b>							
SU 35	Summe Einzahlungen aus der Finanzierungstätigkeit				0	0	0
SU 36	Summe Auszahlungen aus der Finanzierungstätigkeit				0	0	0
SA 4	Saldo (4) Geldfluss aus der Finanzierungstätigkeit (35 - 36)				0	0	0
SA 5	Saldo (5) Geldfluss aus der voranschlagswirksamen Gebarung (SA 3 + SA 4)				-95 200	-95 200	0
<b>UA 211</b>	<b>Volksschulen</b>	<b>Voranschlag 2024 inkl. Nachtrag</b>	<b>rechtskräftiger VA 2024</b>	<b>Nachtrag 1 2024</b>	<b>Voranschlag 2024 inkl. Nachtrag</b>	<b>rechtskräftiger VA 2024</b>	<b>Nachtrag 1 2024</b>
		Ergebnisvoranschlag			Finanzierungsvoranschlag		
<b>SA 0 / SA 1</b>	<b>(0) Nettoergebnis (21 - 22) / Saldo (1) Geldfluss aus der operativen Gebarung (31 - 32)</b>	<b>-91 800</b>	<b>-78 000</b>	<b>-13 800</b>	<b>-95 500</b>	<b>-81 700</b>	<b>-13 800</b>
SA 00	Nettoergebnis nach Zuweisung und Entnahmen von Haushaltsrücklagen (SA 0 +/- SU 23)	-91 800	-78 000	-13 800			
SA 2	Saldo (2) Geldfluss aus der investiven Gebarung (33 - 34)				-18 500	-2 000	-16 500
SA 3	Saldo (3) Nettofinanzierungssaldo (SA 1 + SA 2)				-114 000	-83 700	-30 300
SA 4	Saldo (4) Geldfluss aus der Finanzierungstätigkeit (35 - 36)				0	0	0
SA 5	Saldo (5) Geldfluss aus der voranschlagswirksamen Gebarung (SA 3 + SA 4)				-114 000	-83 700	-30 300



Ansatz 21101  Konto	VS Neuhaus	Voranschlag 2024 inkl. Nachtrag	rechtskräftiger VA 2024	Nachtrag 1 2024	Voranschlag 2024 inkl. Nachtrag	rechtskräftiger VA 2024	Nachtrag 1 2024
		Ergebnisvoranschlag			Finanzierungsvoranschlag		
<b>Operative Gebarung</b>							
21101 810000	Erträge aus Leistungen	8 500	0	8 500	8 500	0	8 500
21101 813000	Erträge aus der Auflösung von Investitionszuschüssen (Kapitaltransfers)	31 200	31 200	0			
21101 817200	Erträge aus der Auflösung von sonstigen Rückstellungen	2 200	2 200	0			
21101 817210	Erträge aus der Auflösung von nicht konsumierten Zeitguthab.	600	600	0			
21101 866100	Transfers von Finanzunternehmen	7 800	7 800	0	7 800	7 800	0
<b>SU 21 / SU 31</b>	<b>Summe Erträge / Einzahlungen operative Gebarung</b>	<b>50 300</b>	<b>41 800</b>	<b>8 500</b>	<b>16 300</b>	<b>7 800</b>	<b>8 500</b>
21101 400000	Geringwertige Wirtschaftsgüter	2 500	1 500	1 000	2 500	1 500	1 000
21101 454000	Reinigungsmittel	1 000	1 000	0	1 000	1 000	0
21101 456000	Schreib-, Zeichen- und so. Büromittel	2 200	1 200	1 000	2 200	1 200	1 000
21101 457000	Druckwerke	1 000	500	500	1 000	500	500
21101 511000	Geldb. Vertragsbed. in handw. Verwendung	20 300	20 300	0	20 300	20 300	0
21101 580000	DB zum FLAG	100	100	0	100	100	0
21101 582000	SV-Dienstgeberbeiträge	500	500	0	500	500	0
21101 582100	Abfertigungsversicherung Abfertigungsversicherung	2 000	2 000	0	2 000	2 000	0
21101 582200	Vorsorge Dienstjubiläum	600	600	0	600	600	0
21101 600100	Strom	2 500	2 500	0	2 500	2 500	0
21101 600300	Wärme	12 500	12 500	0	12 500	12 500	0
21101 600399	Fernwärme Endabrechnung	3 700	3 700	0	3 700	3 700	0
21101 614000	Instandh. v. Geb. und Bauten	3 000	3 000	0	3 000	3 000	0
21101 616000	Instandh. v. Maschinen & maschinellen Anlagen	1 000	1 000	0	1 000	1 000	0
21101 618000	Instandhaltung v. son. Anlagen	1 000	1 000	0	1 000	1 000	0
21101 630000	Postdienste	100	100	0	100	100	0
21101 631000	Telekommunikationsdienste	2 000	2 000	0	2 000	2 000	0
21101 670000	Versicherungen	2 600	2 600	0	2 600	2 600	0
21101 680300	Planmäßige Abschreibung	28 200	28 200	0			
21101 680500	Planmäßige Abschreibung	300	300	0			
21101 680700	Planmäßige Abschreibung	1 800	1 800	0			
21101 705000	Operating Leasing	1 000	1 000	0	1 000	1 000	0
21101 711000	Gebühren für Gemeindeein. -FAG	1 400	1 400	0	1 400	1 400	0
21101 720109	Kostenbeit. Wirtschaftshofarb.	5 200	5 200	0	5 200	5 200	0
21101 720209	Kostenbeiträge Wiho Maschinen	800	800	0	800	800	0
21101 728000	Entgelte für son. Leistungen	3 000	3 000	0	3 000	3 000	0
21101 728010	Reinigung VS Neuhaus	26 000	21 000	5 000	26 000	21 000	5 000
21101 728020	Personalkosten Hilfswerk Kärnten	10 900	0	10 900	10 900	0	10 900
21101 728030	Verpflegung	3 900	0	3 900	3 900	0	3 900
21101 729000	Sonstige Ausgaben	1 000	1 000	0	1 000	1 000	0
<b>SU 22 / SU 32</b>	<b>Summe Aufwendungen / Auszahlungen operative Gebarung</b>	<b>142 100</b>	<b>119 800</b>	<b>22 300</b>	<b>111 800</b>	<b>89 500</b>	<b>22 300</b>



Ansatz 21101 Konto	VS Neuhaus	Voranschlag 2024 inkl. Nachtrag	rechtskräftiger VA 2024	Nachtrag 1 2024	Voranschlag 2024 inkl. Nachtrag	rechtskräftiger VA 2024	Nachtrag 1 2024
		Ergebnisvoranschlag			Finanzierungsvoranschlag		
SA 0 / SA 1	(0) Nettoergebnis (21 - 22) / Saldo (1) Geldfluss aus der operativen Gebarung (31 - 32)	-91 800	-78 000	-13 800	-95 500	-81 700	-13 800
SA01	Saldo (01) Haushaltsrücklagen (230 - 240)	0	0	0			
SA 00	Nettoergebnis nach Zuweisung und Entnahmen von Haushaltsrücklagen (SA 0 +/- SU 23)	-91 800	-78 000	-13 800			
<b>Investive Gebarung</b>							
21101 301200	BZ. inv. a.R.				23 000	0	23 000
SU 33	Summe Einzahlungen investive Gebarung				23 000	0	23 000
21101 010000	Gebäude und Bauten				6 000	2 000	4 000
21101 042000	Amts-, Betr.- & Geschäftsausstattung				35 500	0	35 500
SU 34	Summe Auszahlungen investive Gebarung				41 500	2 000	39 500
SA 2	Saldo (2) Geldfluss aus der investiven Gebarung (33 - 34)				-18 500	-2 000	-16 500
SA 3	Saldo (3) Nettofinanzierungssaldo (SA 1 + SA 2)				-114 000	-83 700	-30 300
<b>Finanzierungstätigkeit</b>							
SU 35	Summe Einzahlungen aus der Finanzierungstätigkeit				0	0	0
SU 36	Summe Auszahlungen aus der Finanzierungstätigkeit				0	0	0
SA 4	Saldo (4) Geldfluss aus der Finanzierungstätigkeit (35 - 36)				0	0	0
SA 5	Saldo (5) Geldfluss aus der voranschlagswirksamen Gebarung (SA 3 + SA 4)				-114 000	-83 700	-30 300
A 22	Berufsbildender Unterricht; Anstalten der Bildung für Lehrer:innen sowie Erzieher:innen	Voranschlag 2024 inkl. Nachtrag	rechtskräftiger VA 2024	Nachtrag 1 2024	Voranschlag 2024 inkl. Nachtrag	rechtskräftiger VA 2024	Nachtrag 1 2024
		Ergebnisvoranschlag			Finanzierungsvoranschlag		
SA 0 / SA 1	(0) Nettoergebnis (21 - 22) / Saldo (1) Geldfluss aus der operativen Gebarung (31 - 32)	-1 000	-1 000	0	-1 000	-1 000	0
SA 00	Nettoergebnis nach Zuweisung und Entnahmen von Haushaltsrücklagen (SA 0 +/- SU 23)	-1 000	-1 000	0			
SA 2	Saldo (2) Geldfluss aus der investiven Gebarung (33 - 34)				0	0	0
SA 3	Saldo (3) Nettofinanzierungssaldo (SA 1 + SA 2)				-1 000	-1 000	0
SA 4	Saldo (4) Geldfluss aus der Finanzierungstätigkeit (35 - 36)				0	0	0
SA 5	Saldo (5) Geldfluss aus der voranschlagswirksamen Gebarung (SA 3 + SA 4)				-1 000	-1 000	0



UA 220	Berufsbildende Pflichtschulen	Voranschlag 2024	rechtskräftiger	Nachtrag	Voranschlag 2024	rechtskräftiger	Nachtrag
		inkl. Nachtrag	VA 2024	1 2024	inkl. Nachtrag	VA 2024	1 2024
		<b>Ergebnisvoranschlag</b>			<b>Finanzierungsvoranschlag</b>		
SA 0 / SA 1	(0) Nettoergebnis (21 - 22) / Saldo (1) Geldfluss aus der operativen Gebarung (31 - 32)	-1 000	-1 000	0	-1 000	-1 000	0
SA 00	Nettoergebnis nach Zuweisung und Entnahmen von Haushaltsrücklagen (SA 0 +/- SU 23)	-1 000	-1 000	0			
SA 2	Saldo (2) Geldfluss aus der investiven Gebarung (33 - 34)				0	0	0
SA 3	Saldo (3) Nettofinanzierungssaldo (SA 1 + SA 2)				-1 000	-1 000	0
SA 4	Saldo (4) Geldfluss aus der Finanzierungstätigkeit (35 - 36)				0	0	0
SA 5	Saldo (5) Geldfluss aus der voranschlagswirksamen Gebarung (SA 3 + SA 4)				-1 000	-1 000	0
<b>Ansatz 22000</b>	<b>Berufsbildende Pflichtschulen</b>	<b>Voranschlag 2024</b>	<b>rechtskräftiger</b>	<b>Nachtrag</b>	<b>Voranschlag 2024</b>	<b>rechtskräftiger</b>	<b>Nachtrag</b>
<b>Konto</b>		<b>inkl. Nachtrag</b>	<b>VA</b>	<b>1</b>	<b>inkl. Nachtrag</b>	<b>VA</b>	<b>1</b>
		<b>Ergebnisvoranschlag</b>			<b>Finanzierungsvoranschlag</b>		
<b>Operative Gebarung</b>							
SU 21 / SU 31	Summe Erträge / Einzahlungen operative Gebarung	0	0	0	0	0	0
22000 751500	TZ an Länder - Berufsschulen	1 000	1 000	0	1 000	1 000	0
SU 22 / SU 32	Summe Aufwendungen / Auszahlungen operative Gebarung	1 000	1 000	0	1 000	1 000	0
SA 0 / SA 1	(0) Nettoergebnis (21 - 22) / Saldo (1) Geldfluss aus der operativen Gebarung (31 - 32)	-1 000	-1 000	0	-1 000	-1 000	0
SA01	Saldo (01) Haushaltsrücklagen (230 - 240)	0	0	0			
SA 00	Nettoergebnis nach Zuweisung und Entnahmen von Haushaltsrücklagen (SA 0 +/- SU 23)	-1 000	-1 000	0			
<b>Investive Gebarung</b>							
SU 33	Summe Einzahlungen investive Gebarung				0	0	0
SU 34	Summe Auszahlungen investive Gebarung				0	0	0
SA 2	Saldo (2) Geldfluss aus der investiven Gebarung (33 - 34)				0	0	0
SA 3	Saldo (3) Nettofinanzierungssaldo (SA 1 + SA 2)				-1 000	-1 000	0
<b>Finanzierungstätigkeit</b>							
SU 35	Summe Einzahlungen aus der Finanzierungstätigkeit				0	0	0
SU 36	Summe Auszahlungen aus der Finanzierungstätigkeit				0	0	0
SA 4	Saldo (4) Geldfluss aus der Finanzierungstätigkeit (35 - 36)				0	0	0
SA 5	Saldo (5) Geldfluss aus der voranschlagswirksamen Gebarung (SA 3 + SA 4)				-1 000	-1 000	0



A 23	Förderung des Unterrichts	Voranschlag 2024	rechtskräftiger	Nachtrag	Voranschlag 2024	rechtskräftiger	Nachtrag
		inkl. Nachtrag	VA 2024	1 2024	inkl. Nachtrag	VA 2024	1 2024
		<b>Ergebnisvoranschlag</b>			<b>Finanzierungsvoranschlag</b>		
SA 0 / SA 1	(0) Nettoergebnis (21 - 22) / Saldo (1) Geldfluss aus der operativen Gebarung (31 - 32)	-800	-5 600	4 800	-800	-5 600	4 800
SA 00	Nettoergebnis nach Zuweisung und Entnahmen von Haushaltsrücklagen (SA 0 +/- SU 23)	-800	-5 600	4 800			
SA 2	Saldo (2) Geldfluss aus der investiven Gebarung (33 - 34)				0	0	0
SA 3	Saldo (3) Nettofinanzierungssaldo (SA 1 + SA 2)				-800	-5 600	4 800
SA 4	Saldo (4) Geldfluss aus der Finanzierungstätigkeit (35 - 36)				0	0	0
SA 5	Saldo (5) Geldfluss aus der voranschlagswirksamen Gebarung (SA 3 + SA 4)				-800	-5 600	4 800
		<b>Ergebnisvoranschlag</b>			<b>Finanzierungsvoranschlag</b>		
UA 232	Schülerinnen- und Schülerbetreuung	Voranschlag 2024	rechtskräftiger	Nachtrag	Voranschlag 2024	rechtskräftiger	Nachtrag
		inkl. Nachtrag	VA 2024	1 2024	inkl. Nachtrag	VA 2024	1 2024
		<b>Ergebnisvoranschlag</b>			<b>Finanzierungsvoranschlag</b>		
SA 0 / SA 1	(0) Nettoergebnis (21 - 22) / Saldo (1) Geldfluss aus der operativen Gebarung (31 - 32)	-800	-5 600	4 800	-800	-5 600	4 800
SA 00	Nettoergebnis nach Zuweisung und Entnahmen von Haushaltsrücklagen (SA 0 +/- SU 23)	-800	-5 600	4 800			
SA 2	Saldo (2) Geldfluss aus der investiven Gebarung (33 - 34)				0	0	0
SA 3	Saldo (3) Nettofinanzierungssaldo (SA 1 + SA 2)				-800	-5 600	4 800
SA 4	Saldo (4) Geldfluss aus der Finanzierungstätigkeit (35 - 36)				0	0	0
SA 5	Saldo (5) Geldfluss aus der voranschlagswirksamen Gebarung (SA 3 + SA 4)				-800	-5 600	4 800



Ansatz 23200  Konto	Schülerbetreuung	Voranschlag 2024 inkl. Nachtrag	rechtskräftiger VA 2024	Nachtrag 1 2024	Voranschlag 2024 inkl. Nachtrag	rechtskräftiger VA 2024	Nachtrag 1 2024	
		Ergebnisvoranschlag			Finanzierungsvoranschlag			
<b>Operative Gebarung</b>								
23200 816000	Kostenbeiträge/ersätze son. L.	12 800	7 000	5 800	12 800	7 000	5 800	
<b>SU 21 / SU 31</b>	<b>Summe Erträge / Einzahlungen operative Gebarung</b>	<b>12 800</b>	<b>7 000</b>	<b>5 800</b>	<b>12 800</b>	<b>7 000</b>	<b>5 800</b>	
23200 621000	Personen- und Gütertransporte	8 000	8 000	0	8 000	8 000	0	
23200 621010	Sonst. Personen- und Gütertr.	4 000	3 000	1 000	4 000	3 000	1 000	
23200 729000	Sonstige Ausgaben	600	600	0	600	600	0	
23200 768000	Son. lfd. TZ an priv. Haush.	1 000	1 000	0	1 000	1 000	0	
<b>SU 22 / SU 32</b>	<b>Summe Aufwendungen / Auszahlungen operative Gebarung</b>	<b>13 600</b>	<b>12 600</b>	<b>1 000</b>	<b>13 600</b>	<b>12 600</b>	<b>1 000</b>	
<b>SA 0 / SA 1</b>	<b>(0) Nettoergebnis (21 - 22) / Saldo (1) Geldfluss aus der operativen Gebarung (31 - 32)</b>	<b>-800</b>	<b>-5 600</b>	<b>4 800</b>	<b>-800</b>	<b>-5 600</b>	<b>4 800</b>	
SA01	Saldo (01) Haushaltsrücklagen (230 - 240)	0	0	0				
SA 00	Nettoergebnis nach Zuweisung und Entnahmen von Haushaltsrücklagen (SA 0 +/- SU 23)	-800	-5 600	4 800				
<b>Investive Gebarung</b>								
SU 33	Summe Einzahlungen investive Gebarung				0	0	0	
SU 34	Summe Auszahlungen investive Gebarung				0	0	0	
SA 2	Saldo (2) Geldfluss aus der investiven Gebarung (33 - 34)				0	0	0	
SA 3	Saldo (3) Nettofinanzierungssaldo (SA 1 + SA 2)				-800	-5 600	4 800	
<b>Finanzierungstätigkeit</b>								
SU 35	Summe Einzahlungen aus der Finanzierungstätigkeit				0	0	0	
SU 36	Summe Auszahlungen aus der Finanzierungstätigkeit				0	0	0	
SA 4	Saldo (4) Geldfluss aus der Finanzierungstätigkeit (35 - 36)				0	0	0	
SA 5	Saldo (5) Geldfluss aus der voranschlagswirksamen Gebarung (SA 3 + SA 4)				-800	-5 600	4 800	
<b>A 24</b>	<b>Vorschulische Erziehung</b>	<b>Voranschlag 2024 inkl. Nachtrag</b>	<b>rechtskräftiger VA 2024</b>	<b>Nachtrag 1 2024</b>	<b>Voranschlag 2024 inkl. Nachtrag</b>	<b>rechtskräftiger VA 2024</b>	<b>Nachtrag 1 2024</b>	
		Ergebnisvoranschlag			Finanzierungsvoranschlag			
SA 0 / SA 1	(0) Nettoergebnis (21 - 22) / Saldo (1) Geldfluss aus der operativen Gebarung (31 - 32)	-177 400	-173 900	-3 500	-193 200	-189 700	-3 500	
SA 00	Nettoergebnis nach Zuweisung und Entnahmen von Haushaltsrücklagen (SA 0 +/- SU 23)	-177 400	-173 900	-3 500				
SA 2	Saldo (2) Geldfluss aus der investiven Gebarung (33 - 34)				-4 300	-4 300	0	
SA 3	Saldo (3) Nettofinanzierungssaldo (SA 1 + SA 2)				-197 500	-194 000	-3 500	
SA 4	Saldo (4) Geldfluss aus der Finanzierungstätigkeit (35 - 36)				0	0	0	
SA 5	Saldo (5) Geldfluss aus der voranschlagswirksamen Gebarung (SA 3 + SA 4)				-197 500	-194 000	-3 500	



UA 240	Kindergärten	Voranschlag 2024 inkl. Nachtrag	rechtskräftiger VA 2024	Nachtrag 1 2024	Voranschlag 2024 inkl. Nachtrag	rechtskräftiger VA 2024	Nachtrag 1 2024
		Ergebnisvoranschlag			Finanzierungsvoranschlag		
SA 0 / SA 1	(0) Nettoergebnis (21 - 22) / Saldo (1) Geldfluss aus der operativen Gebarung (31 - 32)	-133 600	-130 100	-3 500	-149 400	-145 900	-3 500
SA 00	Nettoergebnis nach Zuweisung und Entnahmen von Haushaltsrücklagen (SA 0 +/- SU 23)	-133 600	-130 100	-3 500			
SA 2	Saldo (2) Geldfluss aus der investiven Gebarung (33 - 34)				-4 300	-4 300	0
SA 3	Saldo (3) Nettofinanzierungssaldo (SA 1 + SA 2)				-153 700	-150 200	-3 500
SA 4	Saldo (4) Geldfluss aus der Finanzierungstätigkeit (35 - 36)				0	0	0
SA 5	Saldo (5) Geldfluss aus der voranschlagswirksamen Gebarung (SA 3 + SA 4)				-153 700	-150 200	-3 500
Ansatz 24000  Konto	Kindergarten Neuhaus	Voranschlag 2024 inkl. Nachtrag	rechtskräftiger VA 2024	Nachtrag 1 2024	Voranschlag 2024 inkl. Nachtrag	rechtskräftiger VA 2024	Nachtrag 1 2024
		Ergebnisvoranschlag			Finanzierungsvoranschlag		
<b>Operative Gebarung</b>							
24000 810000	Leistungserlöse	16 500	19 000	-2 500	16 500	19 000	-2 500
24000 813000	Erträge aus der Auflösung von Investitionszuschüssen (Kapitaltransfers)	16 100	16 100	0			
24000 815100	Erträge aus der Auflösung von Rückstellungen für ausstehende Rechnungen/Betriebspensionen	16 800	16 800	0			
24000 860000	Transfers von Bund Verpflicht. KiGA-Jahr	5 000	5 000	0	5 000	5 000	0
24000 860001	Transfers von Bund, Bundesfonds und Bundeskammern	20 000	20 000	0	20 000	20 000	0
24000 861000	TZ von Ländern - Gesunder KiGA	1 000	1 000	0	1 000	1 000	0
24000 861001	Lfd. TZ Land - KiGA Förderung	57 600	57 600	0	57 600	57 600	0
24000 861002	Lfd. TZ Land - Pers.kosten BBK	17 000	17 000	0	17 000	17 000	0
24000 861500	Kärntner Kinder-Stipendium	26 000	26 000	0	26 000	26 000	0
<b>SU 21 / SU 31</b>	<b>Summe Erträge / Einzahlungen operative Gebarung</b>	<b>176 000</b>	<b>178 500</b>	<b>-2 500</b>	<b>143 100</b>	<b>145 600</b>	<b>-2 500</b>
24000 400000	Geringwertige Wirtschaftsgüter	2 000	2 000	0	2 000	2 000	0
24000 454000	Reinigungsmittel	400	400	0	400	400	0
24000 456000	Kreativausgaben	2 000	1 300	700	2 000	1 300	700
24000 457000	Druckwerke	200	200	0	200	200	0
24000 600100	Strom	1 000	1 000	0	1 000	1 000	0
24000 600300	Wärme	7 200	7 200	0	7 200	7 200	0
24000 600399	Energiebezüge	3 000	3 000	0	3 000	3 000	0
24000 614000	Instandh. v. Geb. und Bauten	2 000	2 000	0	2 000	2 000	0
24000 616000	Instandh. v. Maschinen & maschinellen Anlagen	1 000	1 000	0	1 000	1 000	0
24000 631000	Telekommunikationsdienste	200	200	0	200	200	0
24000 670000	Versicherungen	1 300	1 300	0	1 300	1 300	0
24000 680200	Planmäßige Abschreibung	300	300	0			
24000 680300	Planmäßige Abschreibung	14 000	14 000	0			





Ansatz 24000  Konto	Kindergarten Neuhaus	Voranschlag 2024 inkl. Nachtrag	rechtskräftiger VA 2024	Nachtrag 1 2024	Voranschlag 2024 inkl. Nachtrag	rechtskräftiger VA 2024	Nachtrag 1 2024
		Ergebnisvoranschlag			Finanzierungsvoranschlag		
24000 680500	Planmäßige Abschreibung	1 500	1 500	0			
24000 680600	Planmäßige Abschreibung	100	100	0			
24000 680700	Planmäßige Abschreibung	1 200	1 200	0			
24000 711000	Gebühren für Gemeindeein. -FAG	1 000	1 000	0	1 000	1 000	0
24000 720109	Kostenbeit. Wirtschaftshofarb.	4 500	4 500	0	4 500	4 500	0
24000 720209	Kostenbeiträge Wiho Maschinen	1 000	1 000	0	1 000	1 000	0
24000 728000	Verpflegung	8 500	8 500	0	8 500	8 500	0
24000 728010	Reinigung KIGA	20 500	20 500	0	20 500	20 500	0
24000 728020	Management Fee Hilfswerk Ktn.	233 600	234 600	-1 000	233 600	234 600	-1 000
24000 729000	Sonstige Ausgaben	2 300	1 800	500	2 300	1 800	500
24000 729001	Sonstige Ausgaben	800	0	800	800	0	800
<b>SU 22 / SU 32</b>	<b>Summe Aufwendungen / Auszahlungen operative Gebarung</b>	<b>309 600</b>	<b>308 600</b>	<b>1 000</b>	<b>292 500</b>	<b>291 500</b>	<b>1 000</b>
<b>SA 0 / SA 1</b>	<b>(0) Nettoergebnis (21 - 22) / Saldo (1) Geldfluss aus der operativen Gebarung (31 - 32)</b>	<b>-133 600</b>	<b>-130 100</b>	<b>-3 500</b>	<b>-149 400</b>	<b>-145 900</b>	<b>-3 500</b>
<b>SA01</b>	<b>Saldo (01) Haushaltsrücklagen (230 - 240)</b>	<b>0</b>	<b>0</b>	<b>0</b>			
<b>SA 00</b>	<b>Nettoergebnis nach Zuweisung und Entnahmen von Haushaltsrücklagen (SA 0 +/- SU 23)</b>	<b>-133 600</b>	<b>-130 100</b>	<b>-3 500</b>			
<b>Investive Gebarung</b>							
<b>SU 33</b>	<b>Summe Einzahlungen investive Gebarung</b>				<b>0</b>	<b>0</b>	<b>0</b>
24000 042000	Amts-, Betr.- & Geschäftsausst tung				4 300	4 300	0
<b>SU 34</b>	<b>Summe Auszahlungen investive Gebarung</b>				<b>4 300</b>	<b>4 300</b>	<b>0</b>
<b>SA 2</b>	<b>Saldo (2) Geldfluss aus der investiven Gebarung (33 - 34)</b>				<b>-4 300</b>	<b>-4 300</b>	<b>0</b>
<b>SA 3</b>	<b>Saldo (3) Nettofinanzierungssaldo (SA 1 + SA 2)</b>				<b>-153 700</b>	<b>-150 200</b>	<b>-3 500</b>
<b>Finanzierungstätigkeit</b>							
<b>SU 35</b>	<b>Summe Einzahlungen aus der Finanzierungstätigkeit</b>				<b>0</b>	<b>0</b>	<b>0</b>
<b>SU 36</b>	<b>Summe Auszahlungen aus der Finanzierungstätigkeit</b>				<b>0</b>	<b>0</b>	<b>0</b>
<b>SA 4</b>	<b>Saldo (4) Geldfluss aus der Finanzierungstätigkeit (35 - 36)</b>				<b>0</b>	<b>0</b>	<b>0</b>
<b>SA 5</b>	<b>Saldo (5) Geldfluss aus der voranschlagswirksamen Gebarung (SA 3 + SA 4)</b>				<b>-153 700</b>	<b>-150 200</b>	<b>-3 500</b>



UA 249	Sonstige Einrichtungen und Maßnahmen	Voranschlag 2024 inkl. Nachtrag	rechtskräftiger VA 2024	Nachtrag 1 2024	Voranschlag 2024 inkl. Nachtrag	rechtskräftiger VA 2024	Nachtrag 1 2024
		Ergebnisvoranschlag			Finanzierungsvoranschlag		
SA 0 / SA 1	(0) Nettoergebnis (21 - 22) / Saldo (1) Geldfluss aus der operativen Gebarung (31 - 32)	-43 800	-43 800	0	-43 800	-43 800	0
SA 00	Nettoergebnis nach Zuweisung und Entnahmen von Haushaltsrücklagen (SA 0 +/- SU 23)	-43 800	-43 800	0			
SA 2	Saldo (2) Geldfluss aus der investiven Gebarung (33 - 34)				0	0	0
SA 3	Saldo (3) Nettofinanzierungssaldo (SA 1 + SA 2)				-43 800	-43 800	0
SA 4	Saldo (4) Geldfluss aus der Finanzierungstätigkeit (35 - 36)				0	0	0
SA 5	Saldo (5) Geldfluss aus der voranschlagswirksamen Gebarung (SA 3 + SA 4)				-43 800	-43 800	0
Ansatz 24900  Konto	Sonstige Einrichtungen und Maßnahmen	Voranschlag 2024 inkl. Nachtrag	rechtskräftiger VA 2024	Nachtrag 1 2024	Voranschlag 2024 inkl. Nachtrag	rechtskräftiger VA 2024	Nachtrag 1 2024
		Ergebnisvoranschlag			Finanzierungsvoranschlag		
<b>Operative Gebarung</b>							
SU 21 / SU 31	Summe Erträge / Einzahlungen operative Gebarung	0	0	0	0	0	0
24900 751900	Lfd. TZ L. - Uml. Kindertages.	43 800	43 800	0	43 800	43 800	0
SU 22 / SU 32	Summe Aufwendungen / Auszahlungen operative Gebarung	43 800	43 800	0	43 800	43 800	0
SA 0 / SA 1	(0) Nettoergebnis (21 - 22) / Saldo (1) Geldfluss aus der operativen Gebarung (31 - 32)	-43 800	-43 800	0	-43 800	-43 800	0
SA01	Saldo (01) Haushaltsrücklagen (230 - 240)	0	0	0			
SA 00	Nettoergebnis nach Zuweisung und Entnahmen von Haushaltsrücklagen (SA 0 +/- SU 23)	-43 800	-43 800	0			
<b>Investive Gebarung</b>							
SU 33	Summe Einzahlungen investive Gebarung				0	0	0
SU 34	Summe Auszahlungen investive Gebarung				0	0	0
SA 2	Saldo (2) Geldfluss aus der investiven Gebarung (33 - 34)				0	0	0
SA 3	Saldo (3) Nettofinanzierungssaldo (SA 1 + SA 2)				-43 800	-43 800	0
<b>Finanzierungstätigkeit</b>							
SU 35	Summe Einzahlungen aus der Finanzierungstätigkeit				0	0	0
SU 36	Summe Auszahlungen aus der Finanzierungstätigkeit				0	0	0
SA 4	Saldo (4) Geldfluss aus der Finanzierungstätigkeit (35 - 36)				0	0	0
SA 5	Saldo (5) Geldfluss aus der voranschlagswirksamen Gebarung (SA 3 + SA 4)				-43 800	-43 800	0



A 26	Sport und außerschulische Leibeserziehung	Voranschlag 2024	rechtskräftiger	Nachtrag	Voranschlag 2024	rechtskräftiger	Nachtrag
		inkl. Nachtrag	VA	1	inkl. Nachtrag	VA	1
		Ergebnisvoranschlag			Finanzierungsvoranschlag		
SA 0 / SA 1	(0) Nettoergebnis (21 - 22) / Saldo (1) Geldfluss aus der operativen Gebarung (31 - 32)	-6 700	-7 400	700	-6 500	-7 200	700
SA 00	Nettoergebnis nach Zuweisung und Entnahmen von Haushaltsrücklagen (SA 0 +/- SU 23)	-6 700	-7 400	700			
SA 2	Saldo (2) Geldfluss aus der investiven Gebarung (33 - 34)				0	0	0
SA 3	Saldo (3) Nettofinanzierungssaldo (SA 1 + SA 2)				-6 500	-7 200	700
SA 4	Saldo (4) Geldfluss aus der Finanzierungstätigkeit (35 - 36)				0	0	0
SA 5	Saldo (5) Geldfluss aus der voranschlagswirksamen Gebarung (SA 3 + SA 4)				-6 500	-7 200	700

UA 262	Sportplätze	Voranschlag 2024	rechtskräftiger	Nachtrag	Voranschlag 2024	rechtskräftiger	Nachtrag
		inkl. Nachtrag	VA	1	inkl. Nachtrag	VA	1
		Ergebnisvoranschlag			Finanzierungsvoranschlag		
SA 0 / SA 1	(0) Nettoergebnis (21 - 22) / Saldo (1) Geldfluss aus der operativen Gebarung (31 - 32)	-5 600	-5 600	0	-5 400	-5 400	0
SA 00	Nettoergebnis nach Zuweisung und Entnahmen von Haushaltsrücklagen (SA 0 +/- SU 23)	-5 600	-5 600	0			
SA 2	Saldo (2) Geldfluss aus der investiven Gebarung (33 - 34)				0	0	0
SA 3	Saldo (3) Nettofinanzierungssaldo (SA 1 + SA 2)				-5 400	-5 400	0
SA 4	Saldo (4) Geldfluss aus der Finanzierungstätigkeit (35 - 36)				0	0	0
SA 5	Saldo (5) Geldfluss aus der voranschlagswirksamen Gebarung (SA 3 + SA 4)				-5 400	-5 400	0



Ansatz 26200 Konto	Sportplätze	Voranschlag 2024 inkl. Nachtrag	rechtskräftiger VA 2024	Nachtrag 1 2024	Voranschlag 2024 inkl. Nachtrag	rechtskräftiger VA 2024	Nachtrag 1 2024
		Ergebnisvoranschlag			Finanzierungsvoranschlag		
<b>Operative Gebarung</b>							
26200 813000	Erträge aus der Auflösung von Investitionszuschüssen (Kapitaltransfers)	100	100	0			
<b>SU 21 / SU 31</b>	<b>Summe Erträge / Einzahlungen operative Gebarung</b>	<b>100</b>	<b>100</b>	<b>0</b>	<b>0</b>	<b>0</b>	<b>0</b>
26200 600100	Strom	600	600	0	600	600	0
26200 670000	Versicherungen	1 700	1 700	0	1 700	1 700	0
26200 680500	Planmäßige Abschreibung	300	300	0			
26200 720109	Kostenbeit. Wirtschaftshofarb.	2 400	2 400	0	2 400	2 400	0
26200 720209	Kostenbeiträge Wiho Maschinen	700	700	0	700	700	0
<b>SU 22 / SU 32</b>	<b>Summe Aufwendungen / Auszahlungen operative Gebarung</b>	<b>5 700</b>	<b>5 700</b>	<b>0</b>	<b>5 400</b>	<b>5 400</b>	<b>0</b>
<b>SA 0 / SA 1</b>	<b>(0) Nettoergebnis (21 - 22) / Saldo (1) Geldfluss aus der operativen Gebarung (31 - 32)</b>	<b>-5 600</b>	<b>-5 600</b>	<b>0</b>	<b>-5 400</b>	<b>-5 400</b>	<b>0</b>
SA01	Saldo (01) Haushaltsrücklagen (230 - 240)	0	0	0			
SA 00	Nettoergebnis nach Zuweisung und Entnahmen von Haushaltsrücklagen (SA 0 +/- SU 23)	-5 600	-5 600	0			
<b>Investive Gebarung</b>							
SU 33	Summe Einzahlungen investive Gebarung				0	0	0
SU 34	Summe Auszahlungen investive Gebarung				0	0	0
SA 2	Saldo (2) Geldfluss aus der investiven Gebarung (33 - 34)				0	0	0
SA 3	Saldo (3) Nettofinanzierungssaldo (SA 1 + SA 2)				-5 400	-5 400	0
<b>Finanzierungstätigkeit</b>							
SU 35	Summe Einzahlungen aus der Finanzierungstätigkeit				0	0	0
SU 36	Summe Auszahlungen aus der Finanzierungstätigkeit				0	0	0
SA 4	Saldo (4) Geldfluss aus der Finanzierungstätigkeit (35 - 36)				0	0	0
SA 5	Saldo (5) Geldfluss aus der voranschlagswirksamen Gebarung (SA 3 + SA 4)				-5 400	-5 400	0



UA 269	Sonstige Einrichtungen und Maßnahmen	Voranschlag 2024	rechtskräftiger	Nachtrag	Voranschlag 2024	rechtskräftiger	Nachtrag
		inkl. Nachtrag	VA 2024	1 2024	inkl. Nachtrag	VA 2024	1 2024
		<b>Ergebnisvoranschlag</b>			<b>Finanzierungsvoranschlag</b>		
SA 0 / SA 1	(0) Nettoergebnis (21 - 22) / Saldo (1) Geldfluss aus der operativen Gebarung (31 - 32)	-1 100	-1 800	700	-1 100	-1 800	700
SA 00	Nettoergebnis nach Zuweisung und Entnahmen von Haushaltsrücklagen (SA 0 +/- SU 23)	-1 100	-1 800	700			
SA 2	Saldo (2) Geldfluss aus der investiven Gebarung (33 - 34)				0	0	0
SA 3	Saldo (3) Nettofinanzierungssaldo (SA 1 + SA 2)				-1 100	-1 800	700
SA 4	Saldo (4) Geldfluss aus der Finanzierungstätigkeit (35 - 36)				0	0	0
SA 5	Saldo (5) Geldfluss aus der voranschlagswirksamen Gebarung (SA 3 + SA 4)				-1 100	-1 800	700
<b>Ansatz 26900</b>	<b>Sonstige Einrichtungen und Maßnahmen</b>	<b>Voranschlag 2024</b>	<b>rechtskräftiger</b>	<b>Nachtrag</b>	<b>Voranschlag 2024</b>	<b>rechtskräftiger</b>	<b>Nachtrag</b>
<b>Konto</b>		<b>inkl. Nachtrag</b>	<b>VA</b>	<b>1</b>	<b>inkl. Nachtrag</b>	<b>VA</b>	<b>1</b>
		<b>Ergebnisvoranschlag</b>			<b>Finanzierungsvoranschlag</b>		
<b>Operative Gebarung</b>							
SU 21 / SU 31	Summe Erträge / Einzahlungen operative Gebarung	0	0	0	0	0	0
26900 729000	Sonstige Ausgaben	200	200	0	200	200	0
26900 757000	TZ an priv. Org. ohne Erwerbssz weck	900	1 600	-700	900	1 600	-700
SU 22 / SU 32	Summe Aufwendungen / Auszahlungen operative Gebarung	1 100	1 800	-700	1 100	1 800	-700
SA 0 / SA 1	(0) Nettoergebnis (21 - 22) / Saldo (1) Geldfluss aus der operativen Gebarung (31 - 32)	-1 100	-1 800	700	-1 100	-1 800	700
SA01	Saldo (01) Haushaltsrücklagen (230 - 240)	0	0	0			
SA 00	Nettoergebnis nach Zuweisung und Entnahmen von Haushaltsrücklagen (SA 0 +/- SU 23)	-1 100	-1 800	700			
<b>Investive Gebarung</b>							
SU 33	Summe Einzahlungen investive Gebarung				0	0	0
SU 34	Summe Auszahlungen investive Gebarung				0	0	0
SA 2	Saldo (2) Geldfluss aus der investiven Gebarung (33 - 34)				0	0	0
SA 3	Saldo (3) Nettofinanzierungssaldo (SA 1 + SA 2)				-1 100	-1 800	700
<b>Finanzierungstätigkeit</b>							
SU 35	Summe Einzahlungen aus der Finanzierungstätigkeit				0	0	0
SU 36	Summe Auszahlungen aus der Finanzierungstätigkeit				0	0	0
SA 4	Saldo (4) Geldfluss aus der Finanzierungstätigkeit (35 - 36)				0	0	0
SA 5	Saldo (5) Geldfluss aus der voranschlagswirksamen Gebarung (SA 3 + SA 4)				-1 100	-1 800	700



A 28	Forschung und Wissenschaft	Voranschlag 2024	rechtskräftiger	Nachtrag	Voranschlag 2024	rechtskräftiger	Nachtrag
		inkl. Nachtrag	VA 2024	1 2024	inkl. Nachtrag	VA 2024	1 2024
		<b>Ergebnisvoranschlag</b>			<b>Finanzierungsvoranschlag</b>		
SA 0 / SA 1	(0) Nettoergebnis (21 - 22) / Saldo (1) Geldfluss aus der operativen Gebarung (31 - 32)	-1 300	-2 500	1 200	-1 300	-2 500	1 200
SA 00	Nettoergebnis nach Zuweisung und Entnahmen von Haushaltsrücklagen (SA 0 +/- SU 23)	-1 300	-2 500	1 200			
SA 2	Saldo (2) Geldfluss aus der investiven Gebarung (33 - 34)				0	0	0
SA 3	Saldo (3) Nettofinanzierungssaldo (SA 1 + SA 2)				-1 300	-2 500	1 200
SA 4	Saldo (4) Geldfluss aus der Finanzierungstätigkeit (35 - 36)				0	0	0
SA 5	Saldo (5) Geldfluss aus der voranschlagswirksamen Gebarung (SA 3 + SA 4)				-1 300	-2 500	1 200
		<b>Ergebnisvoranschlag</b>			<b>Finanzierungsvoranschlag</b>		
UA 282	Studienbeihilfen	Voranschlag 2024	rechtskräftiger	Nachtrag	Voranschlag 2024	rechtskräftiger	Nachtrag
		inkl. Nachtrag	VA 2024	1 2024	inkl. Nachtrag	VA 2024	1 2024
		<b>Ergebnisvoranschlag</b>			<b>Finanzierungsvoranschlag</b>		
SA 0 / SA 1	(0) Nettoergebnis (21 - 22) / Saldo (1) Geldfluss aus der operativen Gebarung (31 - 32)	-1 300	-2 500	1 200	-1 300	-2 500	1 200
SA 00	Nettoergebnis nach Zuweisung und Entnahmen von Haushaltsrücklagen (SA 0 +/- SU 23)	-1 300	-2 500	1 200			
SA 2	Saldo (2) Geldfluss aus der investiven Gebarung (33 - 34)				0	0	0
SA 3	Saldo (3) Nettofinanzierungssaldo (SA 1 + SA 2)				-1 300	-2 500	1 200
SA 4	Saldo (4) Geldfluss aus der Finanzierungstätigkeit (35 - 36)				0	0	0
SA 5	Saldo (5) Geldfluss aus der voranschlagswirksamen Gebarung (SA 3 + SA 4)				-1 300	-2 500	1 200



Ansatz 28200  Konto	Studienbeihilfen	Voranschlag 2024 inkl. Nachtrag	rechtskräftiger VA 2024	Nachtrag 1 2024	Voranschlag 2024 inkl. Nachtrag	rechtskräftiger VA 2024	Nachtrag 1 2024
		Ergebnisvoranschlag			Finanzierungsvoranschlag		
<b>Operative Gebarung</b>							
SU 21 / SU 31	Summe Erträge / Einzahlungen operative Gebarung	0	0	0	0	0	0
28200 768000	Son. lfd. TZ an priv. Haush.	1 300	2 500	-1 200	1 300	2 500	-1 200
SU 22 / SU 32	Summe Aufwendungen / Auszahlungen operative Gebarung	1 300	2 500	-1 200	1 300	2 500	-1 200
SA 0 / SA 1	(0) Nettoergebnis (21 - 22) / Saldo (1) Geldfluss aus der operativen Gebarung (31 - 32)	-1 300	-2 500	1 200	-1 300	-2 500	1 200
SA01	Saldo (01) Haushaltsrücklagen (230 - 240)	0	0	0			
SA 00	Nettoergebnis nach Zuweisung und Entnahmen von Haushaltsrücklagen (SA 0 +/- SU 23)	-1 300	-2 500	1 200			
<b>Investive Gebarung</b>							
SU 33	Summe Einzahlungen investive Gebarung				0	0	0
SU 34	Summe Auszahlungen investive Gebarung				0	0	0
SA 2	Saldo (2) Geldfluss aus der investiven Gebarung (33 - 34)				0	0	0
SA 3	Saldo (3) Nettofinanzierungssaldo (SA 1 + SA 2)				-1 300	-2 500	1 200
<b>Finanzierungstätigkeit</b>							
SU 35	Summe Einzahlungen aus der Finanzierungstätigkeit				0	0	0
SU 36	Summe Auszahlungen aus der Finanzierungstätigkeit				0	0	0
SA 4	Saldo (4) Geldfluss aus der Finanzierungstätigkeit (35 - 36)				0	0	0
SA 5	Saldo (5) Geldfluss aus der voranschlagswirksamen Gebarung (SA 3 + SA 4)				-1 300	-2 500	1 200







## Detailnachweis der Konten

Einzelplan 3	Kunst, Kultur und Kultus (Länder und Gemeinden)	Voranschlag 2024	rechtskräftiger	Nachtrag	Voranschlag 2024	rechtskräftiger	Nachtrag
		inkl. Nachtrag	VA 2024	1 2024	inkl. Nachtrag	VA 2024	1 2024
		<b>Ergebnisvoranschlag</b>			<b>Finanzierungsvoranschlag</b>		
SA 0 / SA 1	(0) Nettoergebnis (21 - 22) / Saldo (1) Geldfluss aus der operativen Gebarung (31 - 32)	-15 900	-18 400	2 500	-8 200	-10 700	2 500
SA 00	Nettoergebnis nach Zuweisung und Entnahmen von Haushaltsrücklagen (SA 0 +/- SU 23)	-15 900	-18 400	2 500			
SA 2	Saldo (2) Geldfluss aus der investiven Gebarung (33 - 34)				-10 000	-10 000	0
SA 3	Saldo (3) Nettofinanzierungssaldo (SA 1 + SA 2)				-18 200	-20 700	2 500
SA 4	Saldo (4) Geldfluss aus der Finanzierungstätigkeit (35 - 36)				0	0	0
SA 5	Saldo (5) Geldfluss aus der voranschlagswirksamen Gebarung (SA 3 + SA 4)				-18 200	-20 700	2 500
<b>A 32</b>	<b>Musik und darstellende Kunst</b>	<b>Voranschlag 2024</b>	<b>rechtskräftiger</b>	<b>Nachtrag</b>	<b>Voranschlag 2024</b>	<b>rechtskräftiger</b>	<b>Nachtrag</b>
		<b>inkl. Nachtrag</b>	<b>VA</b>	<b>1</b>	<b>inkl. Nachtrag</b>	<b>VA</b>	<b>1</b>
			<b>2024</b>	<b>2024</b>		<b>2024</b>	<b>2024</b>
		<b>Ergebnisvoranschlag</b>			<b>Finanzierungsvoranschlag</b>		
SA 0 / SA 1	(0) Nettoergebnis (21 - 22) / Saldo (1) Geldfluss aus der operativen Gebarung (31 - 32)	-5 200	-7 000	1 800	-5 200	-7 000	1 800
SA 00	Nettoergebnis nach Zuweisung und Entnahmen von Haushaltsrücklagen (SA 0 +/- SU 23)	-5 200	-7 000	1 800			
SA 2	Saldo (2) Geldfluss aus der investiven Gebarung (33 - 34)				0	0	0
SA 3	Saldo (3) Nettofinanzierungssaldo (SA 1 + SA 2)				-5 200	-7 000	1 800
SA 4	Saldo (4) Geldfluss aus der Finanzierungstätigkeit (35 - 36)				0	0	0
SA 5	Saldo (5) Geldfluss aus der voranschlagswirksamen Gebarung (SA 3 + SA 4)				-5 200	-7 000	1 800
<b>UA 320</b>	<b>Ausbildung in Musik und darstellender Kunst</b>	<b>Voranschlag 2024</b>	<b>rechtskräftiger</b>	<b>Nachtrag</b>	<b>Voranschlag 2024</b>	<b>rechtskräftiger</b>	<b>Nachtrag</b>
		<b>inkl. Nachtrag</b>	<b>VA</b>	<b>1</b>	<b>inkl. Nachtrag</b>	<b>VA</b>	<b>1</b>
			<b>2024</b>	<b>2024</b>		<b>2024</b>	<b>2024</b>
		<b>Ergebnisvoranschlag</b>			<b>Finanzierungsvoranschlag</b>		
SA 0 / SA 1	(0) Nettoergebnis (21 - 22) / Saldo (1) Geldfluss aus der operativen Gebarung (31 - 32)	-3 000	-3 000	0	-3 000	-3 000	0
SA 00	Nettoergebnis nach Zuweisung und Entnahmen von Haushaltsrücklagen (SA 0 +/- SU 23)	-3 000	-3 000	0			
SA 2	Saldo (2) Geldfluss aus der investiven Gebarung (33 - 34)				0	0	0
SA 3	Saldo (3) Nettofinanzierungssaldo (SA 1 + SA 2)				-3 000	-3 000	0
SA 4	Saldo (4) Geldfluss aus der Finanzierungstätigkeit (35 - 36)				0	0	0
SA 5	Saldo (5) Geldfluss aus der voranschlagswirksamen Gebarung (SA 3 + SA 4)				-3 000	-3 000	0



Ansatz 32000 Konto	Ausbildung in Musik und darstellender Kunst	Voranschlag 2024 inkl. Nachtrag	rechtskräftiger VA 2024	Nachtrag 1 2024	Voranschlag 2024 inkl. Nachtrag	rechtskräftiger VA 2024	Nachtrag 1 2024
		Ergebnisvoranschlag			Finanzierungsvoranschlag		
<b>Operative Gebarung</b>							
SU 21 / SU 31	Summe Erträge / Einzahlungen operative Gebarung	0	0	0	0	0	0
32000 752100	Schülerhaltungs- u. VS u. MS	3 000	3 000	0	3 000	3 000	0
SU 22 / SU 32	Summe Aufwendungen / Auszahlungen operative Gebarung	3 000	3 000	0	3 000	3 000	0
SA 0 / SA 1	(0) Nettoergebnis (21 - 22) / Saldo (1) Geldfluss aus der operativen Gebarung (31 - 32)	-3 000	-3 000	0	-3 000	-3 000	0
SA01	Saldo (01) Haushaltsrücklagen (230 - 240)	0	0	0			
SA 00	Nettoergebnis nach Zuweisung und Entnahmen von Haushaltsrücklagen (SA 0 +/- SU 23)	-3 000	-3 000	0			
<b>Investive Gebarung</b>							
SU 33	Summe Einzahlungen investive Gebarung				0	0	0
SU 34	Summe Auszahlungen investive Gebarung				0	0	0
SA 2	Saldo (2) Geldfluss aus der investiven Gebarung (33 - 34)				0	0	0
SA 3	Saldo (3) Nettofinanzierungssaldo (SA 1 + SA 2)				-3 000	-3 000	0
<b>Finanzierungstätigkeit</b>							
SU 35	Summe Einzahlungen aus der Finanzierungstätigkeit				0	0	0
SU 36	Summe Auszahlungen aus der Finanzierungstätigkeit				0	0	0
SA 4	Saldo (4) Geldfluss aus der Finanzierungstätigkeit (35 - 36)				0	0	0
SA 5	Saldo (5) Geldfluss aus der voranschlagswirksamen Gebarung (SA 3 + SA 4)				-3 000	-3 000	0
UA 322	Maßnahmen zur Förderung der Musikpflege	Voranschlag 2024 inkl. Nachtrag	rechtskräftiger VA 2024	Nachtrag 1 2024	Voranschlag 2024 inkl. Nachtrag	rechtskräftiger VA 2024	Nachtrag 1 2024
		Ergebnisvoranschlag			Finanzierungsvoranschlag		
SA 0 / SA 1	(0) Nettoergebnis (21 - 22) / Saldo (1) Geldfluss aus der operativen Gebarung (31 - 32)	-2 200	-4 500	2 300	-2 200	-4 500	2 300
SA 00	Nettoergebnis nach Zuweisung und Entnahmen von Haushaltsrücklagen (SA 0 +/- SU 23)	-2 200	-4 500	2 300			
SA 2	Saldo (2) Geldfluss aus der investiven Gebarung (33 - 34)				0	0	0
SA 3	Saldo (3) Nettofinanzierungssaldo (SA 1 + SA 2)				-2 200	-4 500	2 300
SA 4	Saldo (4) Geldfluss aus der Finanzierungstätigkeit (35 - 36)				0	0	0
SA 5	Saldo (5) Geldfluss aus der voranschlagswirksamen Gebarung (SA 3 + SA 4)				-2 200	-4 500	2 300



Ansatz 32200 Konto	Maßnahmen zur Förderung der Musikpflege	Voranschlag 2024 inkl. Nachtrag	rechtskräftiger VA 2024	Nachtrag 1 2024	Voranschlag 2024 inkl. Nachtrag	rechtskräftiger VA 2024	Nachtrag 1 2024
		Ergebnisvoranschlag			Finanzierungsvoranschlag		
<b>Operative Gebarung</b>							
SU 21 / SU 31	Summe Erträge / Einzahlungen operative Gebarung	0	0	0	0	0	0
32200 757000	TZ an priv. Org. ohne Erwerbssz weck	2 200	4 500	-2 300	2 200	4 500	-2 300
SU 22 / SU 32	Summe Aufwendungen / Auszahlungen operative Gebarung	2 200	4 500	-2 300	2 200	4 500	-2 300
SA 0 / SA 1	(0) Nettoergebnis (21 - 22) / Saldo (1) Geldfluss aus der operativen Gebarung (31 - 32)	-2 200	-4 500	2 300	-2 200	-4 500	2 300
SA01	Saldo (01) Haushaltsrücklagen (230 - 240)	0	0	0			
SA 00	Nettoergebnis nach Zuweisung und Entnahmen von Haushaltsrücklagen (SA 0 +/- SU 23)	-2 200	-4 500	2 300			
<b>Investive Gebarung</b>							
SU 33	Summe Einzahlungen investive Gebarung				0	0	0
SU 34	Summe Auszahlungen investive Gebarung				0	0	0
SA 2	Saldo (2) Geldfluss aus der investiven Gebarung (33 - 34)				0	0	0
SA 3	Saldo (3) Nettofinanzierungssaldo (SA 1 + SA 2)				-2 200	-4 500	2 300
<b>Finanzierungstätigkeit</b>							
SU 35	Summe Einzahlungen aus der Finanzierungstätigkeit				0	0	0
SU 36	Summe Auszahlungen aus der Finanzierungstätigkeit				0	0	0
SA 4	Saldo (4) Geldfluss aus der Finanzierungstätigkeit (35 - 36)				0	0	0
SA 5	Saldo (5) Geldfluss aus der voranschlagswirksamen Gebarung (SA 3 + SA 4)				-2 200	-4 500	2 300
UA 329	Sonstige Einrichtungen und Maßnahmen	Voranschlag 2024 inkl. Nachtrag	rechtskräftiger VA 2024	Nachtrag 1 2024	Voranschlag 2024 inkl. Nachtrag	rechtskräftiger VA 2024	Nachtrag 1 2024
		Ergebnisvoranschlag			Finanzierungsvoranschlag		
SA 0 / SA 1	(0) Nettoergebnis (21 - 22) / Saldo (1) Geldfluss aus der operativen Gebarung (31 - 32)	0	500	-500	0	500	-500
SA 00	Nettoergebnis nach Zuweisung und Entnahmen von Haushaltsrücklagen (SA 0 +/- SU 23)	0	500	-500			
SA 2	Saldo (2) Geldfluss aus der investiven Gebarung (33 - 34)				0	0	0
SA 3	Saldo (3) Nettofinanzierungssaldo (SA 1 + SA 2)				0	500	-500
SA 4	Saldo (4) Geldfluss aus der Finanzierungstätigkeit (35 - 36)				0	0	0
SA 5	Saldo (5) Geldfluss aus der voranschlagswirksamen Gebarung (SA 3 + SA 4)				0	500	-500



Ansatz 32900 Konto	Sonstige Einrichtungen und Maßnahmen - Kunst, Kultur, Kultus	Voranschlag 2024 inkl. Nachtrag	rechtskräftiger VA 2024	Nachtrag 1 2024	Voranschlag 2024 inkl. Nachtrag	rechtskräftiger VA 2024	Nachtrag 1 2024
		Ergebnisvoranschlag			Finanzierungsvoranschlag		
<b>Operative Gebarung</b>							
32900 861103	BZ i.R. Vorjahre - operativ	10 000	14 200	-4 200	10 000	14 200	-4 200
<b>SU 21 / SU 31</b>	<b>Summe Erträge / Einzahlungen operative Gebarung</b>	<b>10 000</b>	<b>14 200</b>	<b>-4 200</b>	<b>10 000</b>	<b>14 200</b>	<b>-4 200</b>
32900 729000	Sonstige Ausgaben	10 000	13 700	-3 700	10 000	13 700	-3 700
<b>SU 22 / SU 32</b>	<b>Summe Aufwendungen / Auszahlungen operative Gebarung</b>	<b>10 000</b>	<b>13 700</b>	<b>-3 700</b>	<b>10 000</b>	<b>13 700</b>	<b>-3 700</b>
<b>SA 0 / SA 1</b>	<b>(0) Nettoergebnis (21 - 22) / Saldo (1) Geldfluss aus der operativen Gebarung (31 - 32)</b>	<b>0</b>	<b>500</b>	<b>-500</b>	<b>0</b>	<b>500</b>	<b>-500</b>
SA01	Saldo (01) Haushaltsrücklagen (230 - 240)	0	0	0			
SA 00	Nettoergebnis nach Zuweisung und Entnahmen von Haushaltsrücklagen (SA 0 +/- SU 23)	0	500	-500			
<b>Investive Gebarung</b>							
SU 33	Summe Einzahlungen investive Gebarung				0	0	0
SU 34	Summe Auszahlungen investive Gebarung				0	0	0
SA 2	Saldo (2) Geldfluss aus der investiven Gebarung (33 - 34)				0	0	0
SA 3	Saldo (3) Nettofinanzierungssaldo (SA 1 + SA 2)				0	500	-500
<b>Finanzierungstätigkeit</b>							
SU 35	Summe Einzahlungen aus der Finanzierungstätigkeit				0	0	0
SU 36	Summe Auszahlungen aus der Finanzierungstätigkeit				0	0	0
SA 4	Saldo (4) Geldfluss aus der Finanzierungstätigkeit (35 - 36)				0	0	0
SA 5	Saldo (5) Geldfluss aus der voranschlagswirksamen Gebarung (SA 3 + SA 4)				0	500	-500
<b>A 34</b>	<b>Museen und sonstige Sammlungen</b>	<b>Voranschlag 2024 inkl. Nachtrag</b>	<b>rechtskräftiger VA 2024</b>	<b>Nachtrag 1 2024</b>	<b>Voranschlag 2024 inkl. Nachtrag</b>	<b>rechtskräftiger VA 2024</b>	<b>Nachtrag 1 2024</b>
		Ergebnisvoranschlag			Finanzierungsvoranschlag		
SA 0 / SA 1	(0) Nettoergebnis (21 - 22) / Saldo (1) Geldfluss aus der operativen Gebarung (31 - 32)	2 600	2 600	0	0	0	0
SA 00	Nettoergebnis nach Zuweisung und Entnahmen von Haushaltsrücklagen (SA 0 +/- SU 23)	2 600	2 600	0			
SA 2	Saldo (2) Geldfluss aus der investiven Gebarung (33 - 34)				0	0	0
SA 3	Saldo (3) Nettofinanzierungssaldo (SA 1 + SA 2)				0	0	0
SA 4	Saldo (4) Geldfluss aus der Finanzierungstätigkeit (35 - 36)				0	0	0
SA 5	Saldo (5) Geldfluss aus der voranschlagswirksamen Gebarung (SA 3 + SA 4)				0	0	0



Ansatz 34000 Konto	Museen	Voranschlag 2024 inkl. Nachtrag	rechtskräftiger VA 2024	Nachtrag 1 2024	Voranschlag 2024 inkl. Nachtrag	rechtskräftiger VA 2024	Nachtrag 1 2024
		Ergebnisvoranschlag			Finanzierungsvoranschlag		
<b>Operative Gebarung</b>							
34000 861102	BZ a.R. - operativ	3 000	3 000	0	3 000	3 000	0
<b>SU 21 / SU 31</b>	<b>Summe Erträge / Einzahlungen operative Gebarung</b>	<b>3 000</b>	<b>3 000</b>	<b>0</b>	<b>3 000</b>	<b>3 000</b>	<b>0</b>
34000 728000	Entgelte für sonstige Leistungen	3 000	3 000	0	3 000	3 000	0
<b>SU 22 / SU 32</b>	<b>Summe Aufwendungen / Auszahlungen operative Gebarung</b>	<b>3 000</b>	<b>3 000</b>	<b>0</b>	<b>3 000</b>	<b>3 000</b>	<b>0</b>
<b>SA 0 / SA 1</b>	<b>(0) Nettoergebnis (21 - 22) / Saldo (1) Geldfluss aus der operativen Gebarung (31 - 32)</b>	<b>0</b>	<b>0</b>	<b>0</b>	<b>0</b>	<b>0</b>	<b>0</b>
SA01	Saldo (01) Haushaltsrücklagen (230 - 240)	0	0	0			
SA 00	Nettoergebnis nach Zuweisung und Entnahmen von Haushaltsrücklagen (SA 0 +/- SU 23)	0	0	0			
<b>Investive Gebarung</b>							
SU 33	Summe Einzahlungen investive Gebarung				0	0	0
SU 34	Summe Auszahlungen investive Gebarung				0	0	0
SA 2	Saldo (2) Geldfluss aus der investiven Gebarung (33 - 34)				0	0	0
SA 3	Saldo (3) Nettofinanzierungssaldo (SA 1 + SA 2)				0	0	0
<b>Finanzierungstätigkeit</b>							
SU 35	Summe Einzahlungen aus der Finanzierungstätigkeit				0	0	0
SU 36	Summe Auszahlungen aus der Finanzierungstätigkeit				0	0	0
SA 4	Saldo (4) Geldfluss aus der Finanzierungstätigkeit (35 - 36)				0	0	0
SA 5	Saldo (5) Geldfluss aus der voranschlagswirksamen Gebarung (SA 3 + SA 4)				0	0	0
<b>UA 341</b>	<b>Sonstige Sammlungen</b>	<b>Voranschlag 2024 inkl. Nachtrag</b>	<b>rechtskräftiger VA 2024</b>	<b>Nachtrag 1 2024</b>	<b>Voranschlag 2024 inkl. Nachtrag</b>	<b>rechtskräftiger VA 2024</b>	<b>Nachtrag 1 2024</b>
		<b>Ergebnisvoranschlag</b>			<b>Finanzierungsvoranschlag</b>		
<b>SA 0 / SA 1</b>	<b>(0) Nettoergebnis (21 - 22) / Saldo (1) Geldfluss aus der operativen Gebarung (31 - 32)</b>	<b>2 600</b>	<b>2 600</b>	<b>0</b>	<b>0</b>	<b>0</b>	<b>0</b>
SA 00	Nettoergebnis nach Zuweisung und Entnahmen von Haushaltsrücklagen (SA 0 +/- SU 23)	2 600	2 600	0			
SA 2	Saldo (2) Geldfluss aus der investiven Gebarung (33 - 34)				0	0	0
SA 3	Saldo (3) Nettofinanzierungssaldo (SA 1 + SA 2)				0	0	0
SA 4	Saldo (4) Geldfluss aus der Finanzierungstätigkeit (35 - 36)				0	0	0
SA 5	Saldo (5) Geldfluss aus der voranschlagswirksamen Gebarung (SA 3 + SA 4)				0	0	0



Ansatz 34100 Konto	KunstSinnNeuhaus	Voranschlag 2024 inkl. Nachtrag	rechtskräftiger VA 2024	Nachtrag 1 2024	Voranschlag 2024 inkl. Nachtrag	rechtskräftiger VA 2024	Nachtrag 1 2024
		Ergebnisvoranschlag			Finanzierungsvoranschlag		
<b>Operative Gebarung</b>							
34100 813000	Erträge aus der Auflösung von Investitionszuschüssen (Kapitaltransfers)	13 700	13 700	0			
<b>SU 21 / SU 31</b>	<b>Summe Erträge / Einzahlungen operative Gebarung</b>	<b>13 700</b>	<b>13 700</b>	<b>0</b>	<b>0</b>	<b>0</b>	<b>0</b>
34100 680200	Planmäßige Abschreibung	7 300	7 300	0			
34100 680700	Planmäßige Abschreibung	3 800	3 800	0			
<b>SU 22 / SU 32</b>	<b>Summe Aufwendungen / Auszahlungen operative Gebarung</b>	<b>11 100</b>	<b>11 100</b>	<b>0</b>	<b>0</b>	<b>0</b>	<b>0</b>
<b>SA 0 / SA 1</b>	<b>(0) Nettoergebnis (21 - 22) / Saldo (1) Geldfluss aus der operativen Gebarung (31 - 32)</b>	<b>2 600</b>	<b>2 600</b>	<b>0</b>	<b>0</b>	<b>0</b>	<b>0</b>
<b>SA01</b>	<b>Saldo (01) Haushaltsrücklagen (230 - 240)</b>	<b>0</b>	<b>0</b>	<b>0</b>			
<b>SA 00</b>	<b>Nettoergebnis nach Zuweisung und Entnahmen von Haushaltsrücklagen (SA 0 +/- SU 23)</b>	<b>2 600</b>	<b>2 600</b>	<b>0</b>			
<b>Investive Gebarung</b>							
34100 301000	Kapitaltransfers von Ländern, Landesfonds und Landeskammern				3 000	3 000	0
34100 309000	Kapitaltransfers von der Europäischen Union				9 000	9 000	0
<b>SU 33</b>	<b>Summe Einzahlungen investive Gebarung</b>				<b>12 000</b>	<b>12 000</b>	<b>0</b>
34100 006000	Sonstige Grundstückseinrichtungen				6 500	9 000	-2 500
34100 015000	Kulturgüter unbeweglich				5 500	3 000	2 500
<b>SU 34</b>	<b>Summe Auszahlungen investive Gebarung</b>				<b>12 000</b>	<b>12 000</b>	<b>0</b>
<b>SA 2</b>	<b>Saldo (2) Geldfluss aus der investiven Gebarung (33 - 34)</b>				<b>0</b>	<b>0</b>	<b>0</b>
<b>SA 3</b>	<b>Saldo (3) Nettofinanzierungssaldo (SA 1 + SA 2)</b>				<b>0</b>	<b>0</b>	<b>0</b>
<b>Finanzierungstätigkeit</b>							
<b>SU 35</b>	<b>Summe Einzahlungen aus der Finanzierungstätigkeit</b>				<b>0</b>	<b>0</b>	<b>0</b>
<b>SU 36</b>	<b>Summe Auszahlungen aus der Finanzierungstätigkeit</b>				<b>0</b>	<b>0</b>	<b>0</b>
<b>SA 4</b>	<b>Saldo (4) Geldfluss aus der Finanzierungstätigkeit (35 - 36)</b>				<b>0</b>	<b>0</b>	<b>0</b>
<b>SA 5</b>	<b>Saldo (5) Geldfluss aus der voranschlagswirksamen Gebarung (SA 3 + SA 4)</b>				<b>0</b>	<b>0</b>	<b>0</b>



A 36	Heimatspflege	Voranschlag 2024 inkl. Nachtrag	rechtskräftiger VA 2024	Nachtrag 1 2024	Voranschlag 2024 inkl. Nachtrag	rechtskräftiger VA 2024	Nachtrag 1 2024
		Ergebnisvoranschlag			Finanzierungsvoranschlag		
SA 0 / SA 1	(0) Nettoergebnis (21 - 22) / Saldo (1) Geldfluss aus der operativen Gebarung (31 - 32)	-13 300	-14 000	700	-13 000	-13 700	700
SA 00	Nettoergebnis nach Zuweisung und Entnahmen von Haushaltsrücklagen (SA 0 +/- SU 23)	-13 300	-14 000	700			
SA 2	Saldo (2) Geldfluss aus der investiven Gebarung (33 - 34)				0	0	0
SA 3	Saldo (3) Nettofinanzierungssaldo (SA 1 + SA 2)				-13 000	-13 700	700
SA 4	Saldo (4) Geldfluss aus der Finanzierungstätigkeit (35 - 36)				0	0	0
SA 5	Saldo (5) Geldfluss aus der voranschlagswirksamen Gebarung (SA 3 + SA 4)				-13 000	-13 700	700

UA 362	Denkmalpflege	Voranschlag 2024 inkl. Nachtrag	rechtskräftiger VA 2024	Nachtrag 1 2024	Voranschlag 2024 inkl. Nachtrag	rechtskräftiger VA 2024	Nachtrag 1 2024
		Ergebnisvoranschlag			Finanzierungsvoranschlag		
SA 0 / SA 1	(0) Nettoergebnis (21 - 22) / Saldo (1) Geldfluss aus der operativen Gebarung (31 - 32)	-500	-500	0	-500	-500	0
SA 00	Nettoergebnis nach Zuweisung und Entnahmen von Haushaltsrücklagen (SA 0 +/- SU 23)	-500	-500	0			
SA 2	Saldo (2) Geldfluss aus der investiven Gebarung (33 - 34)				0	0	0
SA 3	Saldo (3) Nettofinanzierungssaldo (SA 1 + SA 2)				-500	-500	0
SA 4	Saldo (4) Geldfluss aus der Finanzierungstätigkeit (35 - 36)				0	0	0
SA 5	Saldo (5) Geldfluss aus der voranschlagswirksamen Gebarung (SA 3 + SA 4)				-500	-500	0



Ansatz 36200 Konto	Denkmalpflege	Voranschlag 2024 inkl. Nachtrag	rechtskräftiger VA 2024	Nachtrag 1 2024	Voranschlag 2024 inkl. Nachtrag	rechtskräftiger VA 2024	Nachtrag 1 2024
		Ergebnisvoranschlag			Finanzierungsvoranschlag		
<b>Operative Gebarung</b>							
SU 21 / SU 31	Summe Erträge / Einzahlungen operative Gebarung	0	0	0	0	0	0
36200 729000	Sonstige Ausgaben	500	500	0	500	500	0
SU 22 / SU 32	Summe Aufwendungen / Auszahlungen operative Gebarung	500	500	0	500	500	0
SA 0 / SA 1	(0) Nettoergebnis (21 - 22) / Saldo (1) Geldfluss aus der operativen Gebarung (31 - 32)	-500	-500	0	-500	-500	0
SA01	Saldo (01) Haushaltsrücklagen (230 - 240)	0	0	0			
SA 00	Nettoergebnis nach Zuweisung und Entnahmen von Haushaltsrücklagen (SA 0 +/- SU 23)	-500	-500	0			
<b>Investive Gebarung</b>							
SU 33	Summe Einzahlungen investive Gebarung				0	0	0
SU 34	Summe Auszahlungen investive Gebarung				0	0	0
SA 2	Saldo (2) Geldfluss aus der investiven Gebarung (33 - 34)				0	0	0
SA 3	Saldo (3) Nettofinanzierungssaldo (SA 1 + SA 2)				-500	-500	0
<b>Finanzierungstätigkeit</b>							
SU 35	Summe Einzahlungen aus der Finanzierungstätigkeit				0	0	0
SU 36	Summe Auszahlungen aus der Finanzierungstätigkeit				0	0	0
SA 4	Saldo (4) Geldfluss aus der Finanzierungstätigkeit (35 - 36)				0	0	0
SA 5	Saldo (5) Geldfluss aus der voranschlagswirksamen Gebarung (SA 3 + SA 4)				-500	-500	0
UA 363	Altstadterhaltung und Ortsbildpflege	Voranschlag 2024 inkl. Nachtrag	rechtskräftiger VA 2024	Nachtrag 1 2024	Voranschlag 2024 inkl. Nachtrag	rechtskräftiger VA 2024	Nachtrag 1 2024
		Ergebnisvoranschlag			Finanzierungsvoranschlag		
SA 0 / SA 1	(0) Nettoergebnis (21 - 22) / Saldo (1) Geldfluss aus der operativen Gebarung (31 - 32)	-8 300	-8 300	0	-8 000	-8 000	0
SA 00	Nettoergebnis nach Zuweisung und Entnahmen von Haushaltsrücklagen (SA 0 +/- SU 23)	-8 300	-8 300	0			
SA 2	Saldo (2) Geldfluss aus der investiven Gebarung (33 - 34)				0	0	0
SA 3	Saldo (3) Nettofinanzierungssaldo (SA 1 + SA 2)				-8 000	-8 000	0
SA 4	Saldo (4) Geldfluss aus der Finanzierungstätigkeit (35 - 36)				0	0	0
SA 5	Saldo (5) Geldfluss aus der voranschlagswirksamen Gebarung (SA 3 + SA 4)				-8 000	-8 000	0





Ansatz 36300 Konto	Altstadterhaltung und Ortsbild pflege	Voranschlag 2024 inkl. Nachtrag	rechtskräftiger VA 2024	Nachtrag 1 2024	Voranschlag 2024 inkl. Nachtrag	rechtskräftiger VA 2024	Nachtrag 1 2024
		Ergebnisvoranschlag			Finanzierungsvoranschlag		
<b>Operative Gebarung</b>							
36300 813000	Erträge aus der Auflösung von Investitionszuschüssen (Kapitaltransfers)	1 400	1 400	0			
<b>SU 21 / SU 31</b>	<b>Summe Erträge / Einzahlungen operative Gebarung</b>	<b>1 400</b>	<b>1 400</b>	<b>0</b>	<b>0</b>	<b>0</b>	<b>0</b>
36300 459000	Sonstige Verbrauchsgüter	2 500	2 500	0	2 500	2 500	0
36300 680200	Planmäßige Abschreibung	1 700	1 700	0			
36300 720109	Kostenbeit. Wirtschaftshofarb.	4 500	4 500	0	4 500	4 500	0
36300 720209	Kostenbeiträge Wiho Maschinen	1 000	1 000	0	1 000	1 000	0
<b>SU 22 / SU 32</b>	<b>Summe Aufwendungen / Auszahlungen operative Gebarung</b>	<b>9 700</b>	<b>9 700</b>	<b>0</b>	<b>8 000</b>	<b>8 000</b>	<b>0</b>
<b>SA 0 / SA 1</b>	<b>(0) Nettoergebnis (21 - 22) / Saldo (1) Geldfluss aus der operativen Gebarung (31 - 32)</b>	<b>-8 300</b>	<b>-8 300</b>	<b>0</b>	<b>-8 000</b>	<b>-8 000</b>	<b>0</b>
<b>SA01</b>	<b>Saldo (01) Haushaltsrücklagen (230 - 240)</b>	<b>0</b>	<b>0</b>	<b>0</b>			
<b>SA 00</b>	<b>Nettoergebnis nach Zuweisung und Entnahmen von Haushaltsrücklagen (SA 0 +/- SU 23)</b>	<b>-8 300</b>	<b>-8 300</b>	<b>0</b>			
<b>Investive Gebarung</b>							
<b>SU 33</b>	<b>Summe Einzahlungen investive Gebarung</b>				<b>0</b>	<b>0</b>	<b>0</b>
<b>SU 34</b>	<b>Summe Auszahlungen investive Gebarung</b>				<b>0</b>	<b>0</b>	<b>0</b>
<b>SA 2</b>	<b>Saldo (2) Geldfluss aus der investiven Gebarung (33 - 34)</b>				<b>0</b>	<b>0</b>	<b>0</b>
<b>SA 3</b>	<b>Saldo (3) Nettofinanzierungssaldo (SA 1 + SA 2)</b>				<b>-8 000</b>	<b>-8 000</b>	<b>0</b>
<b>Finanzierungstätigkeit</b>							
<b>SU 35</b>	<b>Summe Einzahlungen aus der Finanzierungstätigkeit</b>				<b>0</b>	<b>0</b>	<b>0</b>
<b>SU 36</b>	<b>Summe Auszahlungen aus der Finanzierungstätigkeit</b>				<b>0</b>	<b>0</b>	<b>0</b>
<b>SA 4</b>	<b>Saldo (4) Geldfluss aus der Finanzierungstätigkeit (35 - 36)</b>				<b>0</b>	<b>0</b>	<b>0</b>
<b>SA 5</b>	<b>Saldo (5) Geldfluss aus der voranschlagswirksamen Gebarung (SA 3 + SA 4)</b>				<b>-8 000</b>	<b>-8 000</b>	<b>0</b>



UA 369	Sonstige Einrichtungen und Maßnahmen	Voranschlag 2024	rechtskräftiger	Nachtrag	Voranschlag 2024	rechtskräftiger	Nachtrag
		inkl. Nachtrag	VA	1	inkl. Nachtrag	VA	1
			2024	2024		2024	2024
		Ergebnisvoranschlag			Finanzierungsvoranschlag		
SA 0 / SA 1	(0) Nettoergebnis (21 - 22) / Saldo (1) Geldfluss aus der operativen Gebarung (31 - 32)	-4 500	-5 200	700	-4 500	-5 200	700
SA 00	Nettoergebnis nach Zuweisung und Entnahmen von Haushaltsrücklagen (SA 0 +/- SU 23)	-4 500	-5 200	700			
SA 2	Saldo (2) Geldfluss aus der investiven Gebarung (33 - 34)				0	0	0
SA 3	Saldo (3) Nettofinanzierungssaldo (SA 1 + SA 2)				-4 500	-5 200	700
SA 4	Saldo (4) Geldfluss aus der Finanzierungstätigkeit (35 - 36)				0	0	0
SA 5	Saldo (5) Geldfluss aus der voranschlagswirksamen Gebarung (SA 3 + SA 4)				-4 500	-5 200	700
<b>Ansatz 36900</b>	<b>Sonstige Einrichtungen und Maßnahmen</b>	<b>Voranschlag 2024</b>	<b>rechtskräftiger</b>	<b>Nachtrag</b>	<b>Voranschlag 2024</b>	<b>rechtskräftiger</b>	<b>Nachtrag</b>
<b>Konto</b>		<b>inkl. Nachtrag</b>	<b>VA</b>	<b>1</b>	<b>inkl. Nachtrag</b>	<b>VA</b>	<b>1</b>
			<b>2024</b>	<b>2024</b>		<b>2024</b>	<b>2024</b>
		Ergebnisvoranschlag			Finanzierungsvoranschlag		
<b>Operative Gebarung</b>							
SU 21 / SU 31	Summe Erträge / Einzahlungen operative Gebarung	0	0	0	0	0	0
36900 729000	Sonstige Ausgaben	2 200	2 200	0	2 200	2 200	0
36900 757000	TZ an priv. Org. ohne Erwerbsz weck	2 300	3 000	-700	2 300	3 000	-700
SU 22 / SU 32	Summe Aufwendungen / Auszahlungen operative Gebarung	4 500	5 200	-700	4 500	5 200	-700
SA 0 / SA 1	(0) Nettoergebnis (21 - 22) / Saldo (1) Geldfluss aus der operativen Gebarung (31 - 32)	-4 500	-5 200	700	-4 500	-5 200	700
SA01	Saldo (01) Haushaltsrücklagen (230 - 240)	0	0	0			
SA 00	Nettoergebnis nach Zuweisung und Entnahmen von Haushaltsrücklagen (SA 0 +/- SU 23)	-4 500	-5 200	700			
<b>Investive Gebarung</b>							
SU 33	Summe Einzahlungen investive Gebarung				0	0	0
SU 34	Summe Auszahlungen investive Gebarung				0	0	0
SA 2	Saldo (2) Geldfluss aus der investiven Gebarung (33 - 34)				0	0	0
SA 3	Saldo (3) Nettofinanzierungssaldo (SA 1 + SA 2)				-4 500	-5 200	700
<b>Finanzierungstätigkeit</b>							
SU 35	Summe Einzahlungen aus der Finanzierungstätigkeit				0	0	0
SU 36	Summe Auszahlungen aus der Finanzierungstätigkeit				0	0	0
SA 4	Saldo (4) Geldfluss aus der Finanzierungstätigkeit (35 - 36)				0	0	0
SA 5	Saldo (5) Geldfluss aus der voranschlagswirksamen Gebarung (SA 3 + SA 4)				-4 500	-5 200	700



Ansatz 38100  Konto	Maßnahmen der Kulturpflege	Voranschlag 2024 inkl. Nachtrag	rechtskräftiger VA 2024	Nachtrag 1 2024	Voranschlag 2024 inkl. Nachtrag	rechtskräftiger VA 2024	Nachtrag 1 2024
		Ergebnisvoranschlag			Finanzierungsvoranschlag		
<b>Operative Gebarung</b>							
38100 861102	BZ a.R. - operativ	10 000	10 000	0	10 000	10 000	0
<b>SU 21 / SU 31</b>	<b>Summe Erträge / Einzahlungen operative Gebarung</b>	<b>10 000</b>	<b>10 000</b>	<b>0</b>	<b>10 000</b>	<b>10 000</b>	<b>0</b>
38100 777000	Kapitaltransferz an. priv.Org.	10 000	10 000	0			
<b>SU 22 / SU 32</b>	<b>Summe Aufwendungen / Auszahlungen operative Gebarung</b>	<b>10 000</b>	<b>10 000</b>	<b>0</b>	<b>0</b>	<b>0</b>	<b>0</b>
<b>SA 0 / SA 1</b>	<b>(0) Nettoergebnis (21 - 22) / Saldo (1) Geldfluss aus der operativen Gebarung (31 - 32)</b>	<b>0</b>	<b>0</b>	<b>0</b>	<b>10 000</b>	<b>10 000</b>	<b>0</b>
SA01	Saldo (01) Haushaltsrücklagen (230 - 240)	0	0	0			
SA 00	Nettoergebnis nach Zuweisung und Entnahmen von Haushaltsrücklagen (SA 0 +/- SU 23)	0	0	0			
<b>Investive Gebarung</b>							
<b>SU 33</b>	<b>Summe Einzahlungen investive Gebarung</b>				<b>0</b>	<b>0</b>	<b>0</b>
38100 777000	Kapitaltransferz an. priv.Org.				10 000	10 000	0
<b>SU 34</b>	<b>Summe Auszahlungen investive Gebarung</b>				<b>10 000</b>	<b>10 000</b>	<b>0</b>
<b>SA 2</b>	<b>Saldo (2) Geldfluss aus der investiven Gebarung (33 - 34)</b>				<b>-10 000</b>	<b>-10 000</b>	<b>0</b>
<b>SA 3</b>	<b>Saldo (3) Nettofinanzierungssaldo (SA 1 + SA 2)</b>				<b>0</b>	<b>0</b>	<b>0</b>
<b>Finanzierungstätigkeit</b>							
<b>SU 35</b>	<b>Summe Einzahlungen aus der Finanzierungstätigkeit</b>				<b>0</b>	<b>0</b>	<b>0</b>
<b>SU 36</b>	<b>Summe Auszahlungen aus der Finanzierungstätigkeit</b>				<b>0</b>	<b>0</b>	<b>0</b>
<b>SA 4</b>	<b>Saldo (4) Geldfluss aus der Finanzierungstätigkeit (35 - 36)</b>				<b>0</b>	<b>0</b>	<b>0</b>
<b>SA 5</b>	<b>Saldo (5) Geldfluss aus der voranschlagswirksamen Gebarung (SA 3 + SA 4)</b>				<b>0</b>	<b>0</b>	<b>0</b>





## Detailnachweis der Konten

Einzelplan 4	Soziale Wohlfahrt und Wohnbauförderung (Länder und Gemeinden)	Voranschlag 2024	rechtskräftiger	Nachtrag	Voranschlag 2024	rechtskräftiger	Nachtrag
		inkl. Nachtrag	VA 2024	1 2024	inkl. Nachtrag	VA 2024	1 2024
		<b>Ergebnisvoranschlag</b>			<b>Finanzierungsvoranschlag</b>		
SA 0 / SA 1	(0) Nettoergebnis (21 - 22) / Saldo (1) Geldfluss aus der operativen Gebarung (31 - 32)	-440 100	-447 600	7 500	-440 100	-447 600	7 500
SA 00	Nettoergebnis nach Zuweisung und Entnahmen von Haushaltsrücklagen (SA 0 +/- SU 23)	-440 100	-447 600	7 500			
SA 2	Saldo (2) Geldfluss aus der investiven Gebarung (33 - 34)				0	0	0
SA 3	Saldo (3) Nettofinanzierungssaldo (SA 1 + SA 2)				-440 100	-447 600	7 500
SA 4	Saldo (4) Geldfluss aus der Finanzierungstätigkeit (35 - 36)				-28 400	-28 400	0
SA 5	Saldo (5) Geldfluss aus der voranschlagswirksamen Gebarung (SA 3 + SA 4)				-468 500	-476 000	7 500
<b>A 41</b>	<b>Allgemeine öffentliche Wohlfahrt</b>	<b>Voranschlag 2024</b>	<b>rechtskräftiger</b>	<b>Nachtrag</b>	<b>Voranschlag 2024</b>	<b>rechtskräftiger</b>	<b>Nachtrag</b>
		<b>inkl. Nachtrag</b>	<b>VA 2024</b>	<b>1 2024</b>	<b>inkl. Nachtrag</b>	<b>VA 2024</b>	<b>1 2024</b>
		<b>Ergebnisvoranschlag</b>			<b>Finanzierungsvoranschlag</b>		
SA 0 / SA 1	(0) Nettoergebnis (21 - 22) / Saldo (1) Geldfluss aus der operativen Gebarung (31 - 32)	-460 700	-465 000	4 300	-460 700	-465 000	4 300
SA 00	Nettoergebnis nach Zuweisung und Entnahmen von Haushaltsrücklagen (SA 0 +/- SU 23)	-460 700	-465 000	4 300			
SA 2	Saldo (2) Geldfluss aus der investiven Gebarung (33 - 34)				0	0	0
SA 3	Saldo (3) Nettofinanzierungssaldo (SA 1 + SA 2)				-460 700	-465 000	4 300
SA 4	Saldo (4) Geldfluss aus der Finanzierungstätigkeit (35 - 36)				0	0	0
SA 5	Saldo (5) Geldfluss aus der voranschlagswirksamen Gebarung (SA 3 + SA 4)				-460 700	-465 000	4 300
<b>UA 411</b>	<b>Maßnahmen der allgemeinen Sozialhilfe</b>	<b>Voranschlag 2024</b>	<b>rechtskräftiger</b>	<b>Nachtrag</b>	<b>Voranschlag 2024</b>	<b>rechtskräftiger</b>	<b>Nachtrag</b>
		<b>inkl. Nachtrag</b>	<b>VA 2024</b>	<b>1 2024</b>	<b>inkl. Nachtrag</b>	<b>VA 2024</b>	<b>1 2024</b>
		<b>Ergebnisvoranschlag</b>			<b>Finanzierungsvoranschlag</b>		
SA 0 / SA 1	(0) Nettoergebnis (21 - 22) / Saldo (1) Geldfluss aus der operativen Gebarung (31 - 32)	-460 700	-465 000	4 300	-460 700	-465 000	4 300
SA 00	Nettoergebnis nach Zuweisung und Entnahmen von Haushaltsrücklagen (SA 0 +/- SU 23)	-460 700	-465 000	4 300			
SA 2	Saldo (2) Geldfluss aus der investiven Gebarung (33 - 34)				0	0	0
SA 3	Saldo (3) Nettofinanzierungssaldo (SA 1 + SA 2)				-460 700	-465 000	4 300
SA 4	Saldo (4) Geldfluss aus der Finanzierungstätigkeit (35 - 36)				0	0	0
SA 5	Saldo (5) Geldfluss aus der voranschlagswirksamen Gebarung (SA 3 + SA 4)				-460 700	-465 000	4 300



Ansatz 41100 Konto	Maßnahmen der allgemeinen Sozialhilfe	Voranschlag 2024 inkl. Nachtrag	rechtskräftiger VA 2024	Nachtrag 1 2024	Voranschlag 2024 inkl. Nachtrag	rechtskräftiger VA 2024	Nachtrag 1 2024
		Ergebnisvoranschlag			Finanzierungsvoranschlag		
<b>Operative Gebarung</b>							
41100 828000	Rückersätze von Aufwendungen	4 500	0	4 500	4 500	0	4 500
41100 861400	Lfd. TZ v. L. - K-ZAG	1 400	1 400	0	1 400	1 400	0
41100 861800	Strafgelder	15 500	0	15 500	15 500	0	15 500
<b>SU 21 / SU 31</b>	<b>Summe Erträge / Einzahlungen operative Gebarung</b>	<b>21 400</b>	<b>1 400</b>	<b>20 000</b>	<b>21 400</b>	<b>1 400</b>	<b>20 000</b>
41100 751600	Lfd. TZ L. - Kopfquote Sozialh	409 400	393 700	15 700	409 400	393 700	15 700
41100 752300	Lfd. TZ G. - Sozialhilfeverb.	72 700	72 700	0	72 700	72 700	0
<b>SU 22 / SU 32</b>	<b>Summe Aufwendungen / Auszahlungen operative Gebarung</b>	<b>482 100</b>	<b>466 400</b>	<b>15 700</b>	<b>482 100</b>	<b>466 400</b>	<b>15 700</b>
<b>SA 0 / SA 1</b>	<b>(0) Nettoergebnis (21 - 22) / Saldo (1) Geldfluss aus der operativen Gebarung (31 - 32)</b>	<b>-460 700</b>	<b>-465 000</b>	<b>4 300</b>	<b>-460 700</b>	<b>-465 000</b>	<b>4 300</b>
SA01	Saldo (01) Haushaltsrücklagen (230 - 240)	0	0	0			
SA 00	Nettoergebnis nach Zuweisung und Entnahmen von Haushaltsrücklagen (SA 0 +/- SU 23)	-460 700	-465 000	4 300			
<b>Investive Gebarung</b>							
SU 33	Summe Einzahlungen investive Gebarung				0	0	0
SU 34	Summe Auszahlungen investive Gebarung				0	0	0
SA 2	Saldo (2) Geldfluss aus der investiven Gebarung (33 - 34)				0	0	0
SA 3	Saldo (3) Nettofinanzierungssaldo (SA 1 + SA 2)				-460 700	-465 000	4 300
<b>Finanzierungstätigkeit</b>							
SU 35	Summe Einzahlungen aus der Finanzierungstätigkeit				0	0	0
SU 36	Summe Auszahlungen aus der Finanzierungstätigkeit				0	0	0
SA 4	Saldo (4) Geldfluss aus der Finanzierungstätigkeit (35 - 36)				0	0	0
SA 5	Saldo (5) Geldfluss aus der voranschlagswirksamen Gebarung (SA 3 + SA 4)				-460 700	-465 000	4 300
<b>A 42</b>	<b>Freie Wohlfahrt</b>	<b>Voranschlag 2024 inkl. Nachtrag</b>	<b>rechtskräftiger VA 2024</b>	<b>Nachtrag 1 2024</b>	<b>Voranschlag 2024 inkl. Nachtrag</b>	<b>rechtskräftiger VA 2024</b>	<b>Nachtrag 1 2024</b>
		Ergebnisvoranschlag			Finanzierungsvoranschlag		
SA 0 / SA 1	(0) Nettoergebnis (21 - 22) / Saldo (1) Geldfluss aus der operativen Gebarung (31 - 32)	-3 000	-4 000	1 000	-3 000	-4 000	1 000
SA 00	Nettoergebnis nach Zuweisung und Entnahmen von Haushaltsrücklagen (SA 0 +/- SU 23)	-3 000	-4 000	1 000			
SA 2	Saldo (2) Geldfluss aus der investiven Gebarung (33 - 34)				0	0	0
SA 3	Saldo (3) Nettofinanzierungssaldo (SA 1 + SA 2)				-3 000	-4 000	1 000
SA 4	Saldo (4) Geldfluss aus der Finanzierungstätigkeit (35 - 36)				0	0	0
SA 5	Saldo (5) Geldfluss aus der voranschlagswirksamen Gebarung (SA 3 + SA 4)				-3 000	-4 000	1 000



UA 429	Sonstige Einrichtungen und Maßnahmen	Voranschlag 2024 inkl. Nachtrag	rechtskräftiger VA 2024	Nachtrag 1 2024	Voranschlag 2024 inkl. Nachtrag	rechtskräftiger VA 2024	Nachtrag 1 2024
Ergebnisvoranschlag				Finanzierungsvoranschlag			
SA 0 / SA 1	(0) Nettoergebnis (21 - 22) / Saldo (1) Geldfluss aus der operativen Gebarung (31 - 32)	-3 000	-4 000	1 000	-3 000	-4 000	1 000
SA 00	Nettoergebnis nach Zuweisung und Entnahmen von Haushaltsrücklagen (SA 0 +/- SU 23)	-3 000	-4 000	1 000			
SA 2	Saldo (2) Geldfluss aus der investiven Gebarung (33 - 34)				0	0	0
SA 3	Saldo (3) Nettofinanzierungssaldo (SA 1 + SA 2)				-3 000	-4 000	1 000
SA 4	Saldo (4) Geldfluss aus der Finanzierungstätigkeit (35 - 36)				0	0	0
SA 5	Saldo (5) Geldfluss aus der voranschlagswirksamen Gebarung (SA 3 + SA 4)				-3 000	-4 000	1 000
Ansatz 42900	Sonstige Einrichtungen und Maßnahmen	Voranschlag 2024 inkl. Nachtrag	rechtskräftiger VA 2024	Nachtrag 1 2024	Voranschlag 2024 inkl. Nachtrag	rechtskräftiger VA 2024	Nachtrag 1 2024
Konto		Ergebnisvoranschlag			Finanzierungsvoranschlag		
<b>Operative Gebarung</b>							
42900 816000	Kostenbeiträge (Kostensätze) für sonstige Leistungen	3 000	3 000	0	3 000	3 000	0
SU 21 / SU 31	<b>Summe Erträge / Einzahlungen operative Gebarung</b>	<b>3 000</b>	<b>3 000</b>	<b>0</b>	<b>3 000</b>	<b>3 000</b>	<b>0</b>
42900 728000	Entgelte für son. Leistungen	6 000	6 000	0	6 000	6 000	0
SU 22 / SU 32	<b>Summe Aufwendungen / Auszahlungen operative Gebarung</b>	<b>6 000</b>	<b>6 000</b>	<b>0</b>	<b>6 000</b>	<b>6 000</b>	<b>0</b>
SA 0 / SA 1	(0) Nettoergebnis (21 - 22) / Saldo (1) Geldfluss aus der operativen Gebarung (31 - 32)	-3 000	-3 000	0	-3 000	-3 000	0
SA01	Saldo (01) Haushaltsrücklagen (230 - 240)	0	0	0			
SA 00	Nettoergebnis nach Zuweisung und Entnahmen von Haushaltsrücklagen (SA 0 +/- SU 23)	-3 000	-3 000	0			
<b>Investive Gebarung</b>							
SU 33	Summe Einzahlungen investive Gebarung				0	0	0
SU 34	Summe Auszahlungen investive Gebarung				0	0	0
SA 2	Saldo (2) Geldfluss aus der investiven Gebarung (33 - 34)				0	0	0
SA 3	Saldo (3) Nettofinanzierungssaldo (SA 1 + SA 2)				-3 000	-3 000	0
<b>Finanzierungstätigkeit</b>							
SU 35	Summe Einzahlungen aus der Finanzierungstätigkeit				0	0	0
SU 36	Summe Auszahlungen aus der Finanzierungstätigkeit				0	0	0
SA 4	Saldo (4) Geldfluss aus der Finanzierungstätigkeit (35 - 36)				0	0	0
SA 5	Saldo (5) Geldfluss aus der voranschlagswirksamen Gebarung (SA 3 + SA 4)				-3 000	-3 000	0



Ansatz 42901 Konto	Sozialfonds Neuhauser für Neuhauser	Voranschlag 2024 inkl. Nachtrag	rechtskräftiger VA 2024	Nachtrag 1 2024	Voranschlag 2024 inkl. Nachtrag	rechtskräftiger VA 2024	Nachtrag 1 2024
		Ergebnisvoranschlag			Finanzierungsvoranschlag		
<b>Operative Gebarung</b>							
42901 868000	Lfd TZ von priv. Haushalten	200	0	200	200	0	200
<b>SU 21 / SU 31</b>	<b>Summe Erträge / Einzahlungen operative Gebarung</b>	<b>200</b>	<b>0</b>	<b>200</b>	<b>200</b>	<b>0</b>	<b>200</b>
42901 768000	Son. lfd. TZ an priv. Haush.	200	1 000	-800	200	1 000	-800
<b>SU 22 / SU 32</b>	<b>Summe Aufwendungen / Auszahlungen operative Gebarung</b>	<b>200</b>	<b>1 000</b>	<b>-800</b>	<b>200</b>	<b>1 000</b>	<b>-800</b>
<b>SA 0 / SA 1</b>	<b>(0) Nettoergebnis (21 - 22) / Saldo (1) Geldfluss aus der operativen Gebarung (31 - 32)</b>	<b>0</b>	<b>-1 000</b>	<b>1 000</b>	<b>0</b>	<b>-1 000</b>	<b>1 000</b>
SA01	Saldo (01) Haushaltsrücklagen (230 - 240)	0	0	0			
SA 00	Nettoergebnis nach Zuweisung und Entnahmen von Haushaltsrücklagen (SA 0 +/- SU 23)	0	-1 000	1 000			
<b>Investive Gebarung</b>							
SU 33	Summe Einzahlungen investive Gebarung				0	0	0
SU 34	Summe Auszahlungen investive Gebarung				0	0	0
SA 2	Saldo (2) Geldfluss aus der investiven Gebarung (33 - 34)				0	0	0
SA 3	Saldo (3) Nettofinanzierungssaldo (SA 1 + SA 2)				0	-1 000	1 000
<b>Finanzierungstätigkeit</b>							
SU 35	Summe Einzahlungen aus der Finanzierungstätigkeit				0	0	0
SU 36	Summe Auszahlungen aus der Finanzierungstätigkeit				0	0	0
SA 4	Saldo (4) Geldfluss aus der Finanzierungstätigkeit (35 - 36)				0	0	0
SA 5	Saldo (5) Geldfluss aus der voranschlagswirksamen Gebarung (SA 3 + SA 4)				0	-1 000	1 000
<b>A 43</b>	<b>Jugendwohlfahrt</b>	<b>Voranschlag 2024 inkl. Nachtrag</b>	<b>rechtskräftiger VA 2024</b>	<b>Nachtrag 1 2024</b>	<b>Voranschlag 2024 inkl. Nachtrag</b>	<b>rechtskräftiger VA 2024</b>	<b>Nachtrag 1 2024</b>
		<b>Ergebnisvoranschlag</b>			<b>Finanzierungsvoranschlag</b>		
SA 0 / SA 1	(0) Nettoergebnis (21 - 22) / Saldo (1) Geldfluss aus der operativen Gebarung (31 - 32)	-4 500	-6 500	2 000	-4 500	-6 500	2 000
SA 00	Nettoergebnis nach Zuweisung und Entnahmen von Haushaltsrücklagen (SA 0 +/- SU 23)	-4 500	-6 500	2 000			
SA 2	Saldo (2) Geldfluss aus der investiven Gebarung (33 - 34)				0	0	0
SA 3	Saldo (3) Nettofinanzierungssaldo (SA 1 + SA 2)				-4 500	-6 500	2 000
SA 4	Saldo (4) Geldfluss aus der Finanzierungstätigkeit (35 - 36)				0	0	0
SA 5	Saldo (5) Geldfluss aus der voranschlagswirksamen Gebarung (SA 3 + SA 4)				-4 500	-6 500	2 000





UA 439	Sonstige Einrichtungen und Maßnahmen	Voranschlag 2024 inkl. Nachtrag	rechtskräftiger VA 2024	Nachtrag 1 2024	Voranschlag 2024 inkl. Nachtrag	rechtskräftiger VA 2024	Nachtrag 1 2024
				<b>Ergebnisvoranschlag</b>		<b>Finanzierungsvoranschlag</b>	
SA 0 / SA 1	(0) Nettoergebnis (21 - 22) / Saldo (1) Geldfluss aus der operativen Gebarung (31 - 32)	-4 500	-6 500	2 000	-4 500	-6 500	2 000
SA 00	Nettoergebnis nach Zuweisung und Entnahmen von Haushaltsrücklagen (SA 0 +/- SU 23)	-4 500	-6 500	2 000			
SA 2	Saldo (2) Geldfluss aus der investiven Gebarung (33 - 34)				0	0	0
SA 3	Saldo (3) Nettofinanzierungssaldo (SA 1 + SA 2)				-4 500	-6 500	2 000
SA 4	Saldo (4) Geldfluss aus der Finanzierungstätigkeit (35 - 36)				0	0	0
SA 5	Saldo (5) Geldfluss aus der voranschlagswirksamen Gebarung (SA 3 + SA 4)				-4 500	-6 500	2 000
<b>Ansatz 43900</b>	<b>Sonstige Einrichtungen und Maßnahmen - Soziale Wohlfahrt und Wohnbauförderung</b>	<b>Voranschlag 2024 inkl. Nachtrag</b>	<b>rechtskräftiger VA 2024</b>	<b>Nachtrag 1 2024</b>	<b>Voranschlag 2024 inkl. Nachtrag</b>	<b>rechtskräftiger VA 2024</b>	<b>Nachtrag 1 2024</b>
<b>Konto</b>		<b>Ergebnisvoranschlag</b>			<b>Finanzierungsvoranschlag</b>		
<b>Operative Gebarung</b>							
43900 861103	BZ i.R. Vorjahre - operativ	4 500	4 500	0	4 500	4 500	0
<b>SU 21 / SU 31</b>	<b>Summe Erträge / Einzahlungen operative Gebarung</b>	<b>4 500</b>	<b>4 500</b>	<b>0</b>	<b>4 500</b>	<b>4 500</b>	<b>0</b>
43900 768000	Son. lfd. TZ an priv. Haush.	4 500	6 500	-2 000	4 500	6 500	-2 000
43900 768001	Windeltonne Gde. Neuhaus	4 500	4 500	0	4 500	4 500	0
<b>SU 22 / SU 32</b>	<b>Summe Aufwendungen / Auszahlungen operative Gebarung</b>	<b>9 000</b>	<b>11 000</b>	<b>-2 000</b>	<b>9 000</b>	<b>11 000</b>	<b>-2 000</b>
SA 0 / SA 1	(0) Nettoergebnis (21 - 22) / Saldo (1) Geldfluss aus der operativen Gebarung (31 - 32)	-4 500	-6 500	2 000	-4 500	-6 500	2 000
SA01	Saldo (01) Haushaltsrücklagen (230 - 240)	0	0	0			
SA 00	Nettoergebnis nach Zuweisung und Entnahmen von Haushaltsrücklagen (SA 0 +/- SU 23)	-4 500	-6 500	2 000			
<b>Investive Gebarung</b>							
SU 33	Summe Einzahlungen investive Gebarung				0	0	0
SU 34	Summe Auszahlungen investive Gebarung				0	0	0
SA 2	Saldo (2) Geldfluss aus der investiven Gebarung (33 - 34)				0	0	0
SA 3	Saldo (3) Nettofinanzierungssaldo (SA 1 + SA 2)				-4 500	-6 500	2 000
<b>Finanzierungstätigkeit</b>							
SU 35	Summe Einzahlungen aus der Finanzierungstätigkeit				0	0	0
SU 36	Summe Auszahlungen aus der Finanzierungstätigkeit				0	0	0
SA 4	Saldo (4) Geldfluss aus der Finanzierungstätigkeit (35 - 36)				0	0	0
SA 5	Saldo (5) Geldfluss aus der voranschlagswirksamen Gebarung (SA 3 + SA 4)				-4 500	-6 500	2 000



A 44	Behebung von Notständen	Voranschlag 2024	rechtskräftiger	Nachtrag	Voranschlag 2024	rechtskräftiger	Nachtrag
		inkl. Nachtrag	VA	1	inkl. Nachtrag	VA	1
			2024	2024		2024	2024
		Ergebnisvoranschlag			Finanzierungsvoranschlag		
SA 0 / SA 1	(0) Nettoergebnis (21 - 22) / Saldo (1) Geldfluss aus der operativen Gebarung (31 - 32)	-300	-500	200	-300	-500	200
SA 00	Nettoergebnis nach Zuweisung und Entnahmen von Haushaltsrücklagen (SA 0 +/- SU 23)	-300	-500	200			
SA 2	Saldo (2) Geldfluss aus der investiven Gebarung (33 - 34)				0	0	0
SA 3	Saldo (3) Nettofinanzierungssaldo (SA 1 + SA 2)				-300	-500	200
SA 4	Saldo (4) Geldfluss aus der Finanzierungstätigkeit (35 - 36)				0	0	0
SA 5	Saldo (5) Geldfluss aus der voranschlagswirksamen Gebarung (SA 3 + SA 4)				-300	-500	200
<b>UA 441</b>	<b>Maßnahmen</b>	<b>Voranschlag 2024</b>	<b>rechtskräftiger</b>	<b>Nachtrag</b>	<b>Voranschlag 2024</b>	<b>rechtskräftiger</b>	<b>Nachtrag</b>
		<b>inkl. Nachtrag</b>	<b>VA</b>	<b>1</b>	<b>inkl. Nachtrag</b>	<b>VA</b>	<b>1</b>
			<b>2024</b>	<b>2024</b>		<b>2024</b>	<b>2024</b>
		<b>Ergebnisvoranschlag</b>			<b>Finanzierungsvoranschlag</b>		
SA 0 / SA 1	(0) Nettoergebnis (21 - 22) / Saldo (1) Geldfluss aus der operativen Gebarung (31 - 32)	-300	-500	200	-300	-500	200
SA 00	Nettoergebnis nach Zuweisung und Entnahmen von Haushaltsrücklagen (SA 0 +/- SU 23)	-300	-500	200			
SA 2	Saldo (2) Geldfluss aus der investiven Gebarung (33 - 34)				0	0	0
SA 3	Saldo (3) Nettofinanzierungssaldo (SA 1 + SA 2)				-300	-500	200
SA 4	Saldo (4) Geldfluss aus der Finanzierungstätigkeit (35 - 36)				0	0	0
SA 5	Saldo (5) Geldfluss aus der voranschlagswirksamen Gebarung (SA 3 + SA 4)				-300	-500	200



Ansatz 44100 Konto	Maßnahmen	Voranschlag 2024 inkl. Nachtrag	rechtskräftiger VA 2024	Nachtrag 1 2024	Voranschlag 2024 inkl. Nachtrag	rechtskräftiger VA 2024	Nachtrag 1 2024
		Ergebnisvoranschlag			Finanzierungsvoranschlag		
<b>Operative Gebarung</b>							
SU 21 / SU 31	Summe Erträge / Einzahlungen operative Gebarung	0	0	0	0	0	0
44100 768000	Son. lfd. TZ an priv. Haush.	300	500	-200	300	500	-200
SU 22 / SU 32	Summe Aufwendungen / Auszahlungen operative Gebarung	300	500	-200	300	500	-200
SA 0 / SA 1	(0) Nettoergebnis (21 - 22) / Saldo (1) Geldfluss aus der operativen Gebarung (31 - 32)	-300	-500	200	-300	-500	200
SA01	Saldo (01) Haushaltsrücklagen (230 - 240)	0	0	0			
SA 00	Nettoergebnis nach Zuweisung und Entnahmen von Haushaltsrücklagen (SA 0 +/- SU 23)	-300	-500	200			
<b>Investive Gebarung</b>							
SU 33	Summe Einzahlungen investive Gebarung				0	0	0
SU 34	Summe Auszahlungen investive Gebarung				0	0	0
SA 2	Saldo (2) Geldfluss aus der investiven Gebarung (33 - 34)				0	0	0
SA 3	Saldo (3) Nettofinanzierungssaldo (SA 1 + SA 2)				-300	-500	200
<b>Finanzierungstätigkeit</b>							
SU 35	Summe Einzahlungen aus der Finanzierungstätigkeit				0	0	0
SU 36	Summe Auszahlungen aus der Finanzierungstätigkeit				0	0	0
SA 4	Saldo (4) Geldfluss aus der Finanzierungstätigkeit (35 - 36)				0	0	0
SA 5	Saldo (5) Geldfluss aus der voranschlagswirksamen Gebarung (SA 3 + SA 4)				-300	-500	200
<b>A 48</b>	<b>Wohnbauförderung</b>	<b>Voranschlag 2024 inkl. Nachtrag</b>	<b>rechtskräftiger VA 2024</b>	<b>Nachtrag 1 2024</b>	<b>Voranschlag 2024 inkl. Nachtrag</b>	<b>rechtskräftiger VA 2024</b>	<b>Nachtrag 1 2024</b>
		Ergebnisvoranschlag			Finanzierungsvoranschlag		
SA 0 / SA 1	(0) Nettoergebnis (21 - 22) / Saldo (1) Geldfluss aus der operativen Gebarung (31 - 32)	28 400	28 400	0	28 400	28 400	0
SA 00	Nettoergebnis nach Zuweisung und Entnahmen von Haushaltsrücklagen (SA 0 +/- SU 23)	28 400	28 400	0			
SA 2	Saldo (2) Geldfluss aus der investiven Gebarung (33 - 34)				0	0	0
SA 3	Saldo (3) Nettofinanzierungssaldo (SA 1 + SA 2)				28 400	28 400	0
SA 4	Saldo (4) Geldfluss aus der Finanzierungstätigkeit (35 - 36)				-28 400	-28 400	0
SA 5	Saldo (5) Geldfluss aus der voranschlagswirksamen Gebarung (SA 3 + SA 4)				0	0	0



UA 489	Sonstige Maßnahmen	Voranschlag 2024 inkl. Nachtrag	rechtskräftiger VA 2024	Nachtrag 1 2024	Voranschlag 2024 inkl. Nachtrag	rechtskräftiger VA 2024	Nachtrag 1 2024
Ergebnisvoranschlag				Finanzierungsvoranschlag			
SA 0 / SA 1	(0) Nettoergebnis (21 - 22) / Saldo (1) Geldfluss aus der operativen Gebarung (31 - 32)	28 400	28 400	0	28 400	28 400	0
SA 00	Nettoergebnis nach Zuweisung und Entnahmen von Haushaltsrücklagen (SA 0 +/- SU 23)	28 400	28 400	0			
SA 2	Saldo (2) Geldfluss aus der investiven Gebarung (33 - 34)				0	0	0
SA 3	Saldo (3) Nettofinanzierungssaldo (SA 1 + SA 2)				28 400	28 400	0
SA 4	Saldo (4) Geldfluss aus der Finanzierungstätigkeit (35 - 36)				-28 400	-28 400	0
SA 5	Saldo (5) Geldfluss aus der voranschlagswirksamen Gebarung (SA 3 + SA 4)				0	0	0
Ansatz 48900	Baulandmodell	Voranschlag 2024 inkl. Nachtrag	rechtskräftiger VA 2024	Nachtrag 1 2024	Voranschlag 2024 inkl. Nachtrag	rechtskräftiger VA 2024	Nachtrag 1 2024
Konto		Ergebnisvoranschlag			Finanzierungsvoranschlag		
Operative Gebarung							
48900 861101	BZ i.R. lfd. Jahr - operativ	30 100	30 100	0	30 100	30 100	0
SU 21 / SU 31	Summe Erträge / Einzahlungen operative Gebarung	30 100	30 100	0	30 100	30 100	0
48900 650000	Zinsen f. Finanzschuld. in EUR Finanzunternehmen im Inland	1 700	1 700	0	1 700	1 700	0
SU 22 / SU 32	Summe Aufwendungen / Auszahlungen operative Gebarung	1 700	1 700	0	1 700	1 700	0
SA 0 / SA 1	(0) Nettoergebnis (21 - 22) / Saldo (1) Geldfluss aus der operativen Gebarung (31 - 32)	28 400	28 400	0	28 400	28 400	0
SA01	Saldo (01) Haushaltsrücklagen (230 - 240)	0	0	0			
SA 00	Nettoergebnis nach Zuweisung und Entnahmen von Haushaltsrücklagen (SA 0 +/- SU 23)	28 400	28 400	0			
Investive Gebarung							
SU 33	Summe Einzahlungen investive Gebarung				0	0	0
SU 34	Summe Auszahlungen investive Gebarung				0	0	0
SA 2	Saldo (2) Geldfluss aus der investiven Gebarung (33 - 34)				0	0	0
SA 3	Saldo (3) Nettofinanzierungssaldo (SA 1 + SA 2)				28 400	28 400	0
Finanzierungstätigkeit							
SU 35	Summe Einzahlungen aus der Finanzierungstätigkeit				0	0	0
48900 341000	Investitionsdarl. von Ländern				28 400	28 400	0
SU 36	Summe Auszahlungen aus der Finanzierungstätigkeit				28 400	28 400	0
SA 4	Saldo (4) Geldfluss aus der Finanzierungstätigkeit (35 - 36)				-28 400	-28 400	0
SA 5	Saldo (5) Geldfluss aus der voranschlagswirksamen Gebarung (SA 3 + SA 4)				0	0	0



## Detailnachweis der Konten

Einzelplan 5	Gesundheit (Länder und Gemeinden)	Voranschlag 2024	rechtskräftiger	Nachtrag	Voranschlag 2024	rechtskräftiger	Nachtrag
		inkl. Nachtrag	VA 2024	1 2024	inkl. Nachtrag	VA 2024	1 2024
		<b>Ergebnisvoranschlag</b>			<b>Finanzierungsvoranschlag</b>		
SA 0 / SA 1	(0) Nettoergebnis (21 - 22) / Saldo (1) Geldfluss aus der operativen Gebarung (31 - 32)	-236 900	-229 900	-7 000	-236 900	-229 900	-7 000
SA 00	Nettoergebnis nach Zuweisung und Entnahmen von Haushaltsrücklagen (SA 0 +/- SU 23)	-236 900	-229 900	-7 000			
SA 2	Saldo (2) Geldfluss aus der investiven Gebarung (33 - 34)				-2 100	-3 600	1 500
SA 3	Saldo (3) Nettofinanzierungssaldo (SA 1 + SA 2)				-239 000	-233 500	-5 500
SA 4	Saldo (4) Geldfluss aus der Finanzierungstätigkeit (35 - 36)				0	0	0
SA 5	Saldo (5) Geldfluss aus der voranschlagswirksamen Gebarung (SA 3 + SA 4)				-239 000	-233 500	-5 500
<b>A 51</b>	<b>Gesundheitsdienst</b>	<b>Voranschlag 2024</b>	<b>rechtskräftiger</b>	<b>Nachtrag</b>	<b>Voranschlag 2024</b>	<b>rechtskräftiger</b>	<b>Nachtrag</b>
		<b>inkl. Nachtrag</b>	<b>VA</b>	<b>1</b>	<b>inkl. Nachtrag</b>	<b>VA</b>	<b>1</b>
			<b>2024</b>	<b>2024</b>		<b>2024</b>	<b>2024</b>
		<b>Ergebnisvoranschlag</b>			<b>Finanzierungsvoranschlag</b>		
SA 0 / SA 1	(0) Nettoergebnis (21 - 22) / Saldo (1) Geldfluss aus der operativen Gebarung (31 - 32)	-5 000	-5 000	0	-5 000	-5 000	0
SA 00	Nettoergebnis nach Zuweisung und Entnahmen von Haushaltsrücklagen (SA 0 +/- SU 23)	-5 000	-5 000	0			
SA 2	Saldo (2) Geldfluss aus der investiven Gebarung (33 - 34)				0	0	0
SA 3	Saldo (3) Nettofinanzierungssaldo (SA 1 + SA 2)				-5 000	-5 000	0
SA 4	Saldo (4) Geldfluss aus der Finanzierungstätigkeit (35 - 36)				0	0	0
SA 5	Saldo (5) Geldfluss aus der voranschlagswirksamen Gebarung (SA 3 + SA 4)				-5 000	-5 000	0
<b>UA 510</b>	<b>Medizinische Bereichsversorgung</b>	<b>Voranschlag 2024</b>	<b>rechtskräftiger</b>	<b>Nachtrag</b>	<b>Voranschlag 2024</b>	<b>rechtskräftiger</b>	<b>Nachtrag</b>
		<b>inkl. Nachtrag</b>	<b>VA</b>	<b>1</b>	<b>inkl. Nachtrag</b>	<b>VA</b>	<b>1</b>
			<b>2024</b>	<b>2024</b>		<b>2024</b>	<b>2024</b>
		<b>Ergebnisvoranschlag</b>			<b>Finanzierungsvoranschlag</b>		
SA 0 / SA 1	(0) Nettoergebnis (21 - 22) / Saldo (1) Geldfluss aus der operativen Gebarung (31 - 32)	-3 000	-3 000	0	-3 000	-3 000	0
SA 00	Nettoergebnis nach Zuweisung und Entnahmen von Haushaltsrücklagen (SA 0 +/- SU 23)	-3 000	-3 000	0			
SA 2	Saldo (2) Geldfluss aus der investiven Gebarung (33 - 34)				0	0	0
SA 3	Saldo (3) Nettofinanzierungssaldo (SA 1 + SA 2)				-3 000	-3 000	0
SA 4	Saldo (4) Geldfluss aus der Finanzierungstätigkeit (35 - 36)				0	0	0
SA 5	Saldo (5) Geldfluss aus der voranschlagswirksamen Gebarung (SA 3 + SA 4)				-3 000	-3 000	0



Ansatz 51000 Konto	Medizinische Bereichsversorgung	Voranschlag 2024	rechtskräftiger	Nachtrag	Voranschlag 2024	rechtskräftiger	Nachtrag
		inkl. Nachtrag	VA 2024	1 2024	inkl. Nachtrag	VA 2024	1 2024
		Ergebnisvoranschlag			Finanzierungsvoranschlag		
<b>Operative Gebarung</b>							
SU 21 / SU 31	Summe Erträge / Einzahlungen operative Gebarung	0	0	0	0	0	0
51000 751110	Lfd. TZ L. - Sprengelärzteges.	3 000	3 000	0	3 000	3 000	0
SU 22 / SU 32	Summe Aufwendungen / Auszahlungen operative Gebarung	3 000	3 000	0	3 000	3 000	0
SA 0 / SA 1	(0) Nettoergebnis (21 - 22) / Saldo (1) Geldfluss aus der operativen Gebarung (31 - 32)	-3 000	-3 000	0	-3 000	-3 000	0
SA01	Saldo (01) Haushaltsrücklagen (230 - 240)	0	0	0			
SA 00	Nettoergebnis nach Zuweisung und Entnahmen von Haushaltsrücklagen (SA 0 +/- SU 23)	-3 000	-3 000	0			
<b>Investive Gebarung</b>							
SU 33	Summe Einzahlungen investive Gebarung				0	0	0
SU 34	Summe Auszahlungen investive Gebarung				0	0	0
SA 2	Saldo (2) Geldfluss aus der investiven Gebarung (33 - 34)				0	0	0
SA 3	Saldo (3) Nettofinanzierungssaldo (SA 1 + SA 2)				-3 000	-3 000	0
<b>Finanzierungstätigkeit</b>							
SU 35	Summe Einzahlungen aus der Finanzierungstätigkeit				0	0	0
SU 36	Summe Auszahlungen aus der Finanzierungstätigkeit				0	0	0
SA 4	Saldo (4) Geldfluss aus der Finanzierungstätigkeit (35 - 36)				0	0	0
SA 5	Saldo (5) Geldfluss aus der voranschlagswirksamen Gebarung (SA 3 + SA 4)				-3 000	-3 000	0
UA 512	Sonstige medizinische Beratung und Betreuung	Voranschlag 2024	rechtskräftiger	Nachtrag	Voranschlag 2024	rechtskräftiger	Nachtrag
		inkl. Nachtrag	VA 2024	1 2024	inkl. Nachtrag	VA 2024	1 2024
		Ergebnisvoranschlag			Finanzierungsvoranschlag		
SA 0 / SA 1	(0) Nettoergebnis (21 - 22) / Saldo (1) Geldfluss aus der operativen Gebarung (31 - 32)	-2 000	-2 000	0	-2 000	-2 000	0
SA 00	Nettoergebnis nach Zuweisung und Entnahmen von Haushaltsrücklagen (SA 0 +/- SU 23)	-2 000	-2 000	0			
SA 2	Saldo (2) Geldfluss aus der investiven Gebarung (33 - 34)				0	0	0
SA 3	Saldo (3) Nettofinanzierungssaldo (SA 1 + SA 2)				-2 000	-2 000	0
SA 4	Saldo (4) Geldfluss aus der Finanzierungstätigkeit (35 - 36)				0	0	0
SA 5	Saldo (5) Geldfluss aus der voranschlagswirksamen Gebarung (SA 3 + SA 4)				-2 000	-2 000	0



Ansatz 51200 Konto	Gesunde Gemeinde	Voranschlag 2024 inkl. Nachtrag	rechtskräftiger VA 2024	Nachtrag 1 2024	Voranschlag 2024 inkl. Nachtrag	rechtskräftiger VA 2024	Nachtrag 1 2024
		Ergebnisvoranschlag			Finanzierungsvoranschlag		
<b>Operative Gebarung</b>							
51200 861000	Transfers von Ländern, Landesfonds und Landeskammern	1 000	1 000	0	1 000	1 000	0
<b>SU 21 / SU 31</b>	<b>Summe Erträge / Einzahlungen operative Gebarung</b>	<b>1 000</b>	<b>1 000</b>	<b>0</b>	<b>1 000</b>	<b>1 000</b>	<b>0</b>
51200 729000	Sonst. Ausg.- Gesunde Gemeinde	3 000	3 000	0	3 000	3 000	0
<b>SU 22 / SU 32</b>	<b>Summe Aufwendungen / Auszahlungen operative Gebarung</b>	<b>3 000</b>	<b>3 000</b>	<b>0</b>	<b>3 000</b>	<b>3 000</b>	<b>0</b>
<b>SA 0 / SA 1</b>	<b>(0) Nettoergebnis (21 - 22) / Saldo (1) Geldfluss aus der operativen Gebarung (31 - 32)</b>	<b>-2 000</b>	<b>-2 000</b>	<b>0</b>	<b>-2 000</b>	<b>-2 000</b>	<b>0</b>
SA01	Saldo (01) Haushaltsrücklagen (230 - 240)	0	0	0			
SA 00	Nettoergebnis nach Zuweisung und Entnahmen von Haushaltsrücklagen (SA 0 +/- SU 23)	-2 000	-2 000	0			
<b>Investive Gebarung</b>							
SU 33	Summe Einzahlungen investive Gebarung				0	0	0
SU 34	Summe Auszahlungen investive Gebarung				0	0	0
SA 2	Saldo (2) Geldfluss aus der investiven Gebarung (33 - 34)				0	0	0
SA 3	Saldo (3) Nettofinanzierungssaldo (SA 1 + SA 2)				-2 000	-2 000	0
<b>Finanzierungstätigkeit</b>							
SU 35	Summe Einzahlungen aus der Finanzierungstätigkeit				0	0	0
SU 36	Summe Auszahlungen aus der Finanzierungstätigkeit				0	0	0
SA 4	Saldo (4) Geldfluss aus der Finanzierungstätigkeit (35 - 36)				0	0	0
SA 5	Saldo (5) Geldfluss aus der voranschlagswirksamen Gebarung (SA 3 + SA 4)				-2 000	-2 000	0
<b>A 52</b>	<b>Umweltschutz</b>	<b>Voranschlag 2024 inkl. Nachtrag</b>	<b>rechtskräftiger VA 2024</b>	<b>Nachtrag 1 2024</b>	<b>Voranschlag 2024 inkl. Nachtrag</b>	<b>rechtskräftiger VA 2024</b>	<b>Nachtrag 1 2024</b>
		Ergebnisvoranschlag			Finanzierungsvoranschlag		
SA 0 / SA 1	(0) Nettoergebnis (21 - 22) / Saldo (1) Geldfluss aus der operativen Gebarung (31 - 32)	-14 200	-14 200	0	-14 200	-14 200	0
SA 00	Nettoergebnis nach Zuweisung und Entnahmen von Haushaltsrücklagen (SA 0 +/- SU 23)	-14 200	-14 200	0			
SA 2	Saldo (2) Geldfluss aus der investiven Gebarung (33 - 34)				0	0	0
SA 3	Saldo (3) Nettofinanzierungssaldo (SA 1 + SA 2)				-14 200	-14 200	0
SA 4	Saldo (4) Geldfluss aus der Finanzierungstätigkeit (35 - 36)				0	0	0
SA 5	Saldo (5) Geldfluss aus der voranschlagswirksamen Gebarung (SA 3 + SA 4)				-14 200	-14 200	0



UA 528	Tierkörperbeseitigung	Voranschlag 2024 inkl. Nachtrag	rechtskräftiger VA 2024	Nachtrag 1 2024	Voranschlag 2024 inkl. Nachtrag	rechtskräftiger VA 2024	Nachtrag 1 2024
		Ergebnisvoranschlag			Finanzierungsvoranschlag		
SA 0 / SA 1	(0) Nettoergebnis (21 - 22) / Saldo (1) Geldfluss aus der operativen Gebarung (31 - 32)	-12 800	-12 800	0	-12 800	-12 800	0
SA 00	Nettoergebnis nach Zuweisung und Entnahmen von Haushaltsrücklagen (SA 0 +/- SU 23)	-12 800	-12 800	0			
SA 2	Saldo (2) Geldfluss aus der investiven Gebarung (33 - 34)				0	0	0
SA 3	Saldo (3) Nettofinanzierungssaldo (SA 1 + SA 2)				-12 800	-12 800	0
SA 4	Saldo (4) Geldfluss aus der Finanzierungstätigkeit (35 - 36)				0	0	0
SA 5	Saldo (5) Geldfluss aus der voranschlagswirksamen Gebarung (SA 3 + SA 4)				-12 800	-12 800	0





Ansatz 52800  Konto	Tierkörperbeseitigung	Voranschlag 2024 inkl. Nachtrag	rechtskräftiger VA 2024	Nachtrag 1 2024	Voranschlag 2024 inkl. Nachtrag	rechtskräftiger VA 2024	Nachtrag 1 2024
		Ergebnisvoranschlag			Finanzierungsvoranschlag		
<b>Operative Gebarung</b>							
52800 810000	Leistungserlöse	2 000	2 000	0	2 000	2 000	0
52800 816000	Kostenersatz Land - TSF	1 000	1 000	0	1 000	1 000	0
<b>SU 21 / SU 31</b>	<b>Summe Erträge / Einzahlungen operative Gebarung</b>	<b>3 000</b>	<b>3 000</b>	<b>0</b>	<b>3 000</b>	<b>3 000</b>	<b>0</b>
52800 600100	Strom	900	900	0	900	900	0
52800 616000	Instandh. v. Maschinen & maschinellen Anlagen	1 000	1 000	0	1 000	1 000	0
52800 670000	Versicherungen	300	300	0	300	300	0
52800 700000	Miet- und Pachtaufwand	1 300	1 300	0	1 300	1 300	0
52800 720109	Kostenbeit. Wirtschaftshofarb.	6 000	6 000	0	6 000	6 000	0
52800 720209	Kostenbeiträge Wiho Maschinen	1 300	1 300	0	1 300	1 300	0
52800 728000	Entgelte für son. Leistungen	5 000	5 000	0	5 000	5 000	0
<b>SU 22 / SU 32</b>	<b>Summe Aufwendungen / Auszahlungen operative Gebarung</b>	<b>15 800</b>	<b>15 800</b>	<b>0</b>	<b>15 800</b>	<b>15 800</b>	<b>0</b>
<b>SA 0 / SA 1</b>	<b>(0) Nettoergebnis (21 - 22) / Saldo (1) Geldfluss aus der operativen Gebarung (31 - 32)</b>	<b>-12 800</b>	<b>-12 800</b>	<b>0</b>	<b>-12 800</b>	<b>-12 800</b>	<b>0</b>
<b>SA01</b>	<b>Saldo (01) Haushaltsrücklagen (230 - 240)</b>	<b>0</b>	<b>0</b>	<b>0</b>			
<b>SA 00</b>	<b>Nettoergebnis nach Zuweisung und Entnahmen von Haushaltsrücklagen (SA 0 +/- SU 23)</b>	<b>-12 800</b>	<b>-12 800</b>	<b>0</b>			
<b>Investive Gebarung</b>							
<b>SU 33</b>	<b>Summe Einzahlungen investive Gebarung</b>				<b>0</b>	<b>0</b>	<b>0</b>
<b>SU 34</b>	<b>Summe Auszahlungen investive Gebarung</b>				<b>0</b>	<b>0</b>	<b>0</b>
<b>SA 2</b>	<b>Saldo (2) Geldfluss aus der investiven Gebarung (33 - 34)</b>				<b>0</b>	<b>0</b>	<b>0</b>
<b>SA 3</b>	<b>Saldo (3) Nettofinanzierungssaldo (SA 1 + SA 2)</b>				<b>-12 800</b>	<b>-12 800</b>	<b>0</b>
<b>Finanzierungstätigkeit</b>							
<b>SU 35</b>	<b>Summe Einzahlungen aus der Finanzierungstätigkeit</b>				<b>0</b>	<b>0</b>	<b>0</b>
<b>SU 36</b>	<b>Summe Auszahlungen aus der Finanzierungstätigkeit</b>				<b>0</b>	<b>0</b>	<b>0</b>
<b>SA 4</b>	<b>Saldo (4) Geldfluss aus der Finanzierungstätigkeit (35 - 36)</b>				<b>0</b>	<b>0</b>	<b>0</b>
<b>SA 5</b>	<b>Saldo (5) Geldfluss aus der voranschlagswirksamen Gebarung (SA 3 + SA 4)</b>				<b>-12 800</b>	<b>-12 800</b>	<b>0</b>



UA 529	Sonstige Einrichtungen und Maßnahmen	Voranschlag 2024 inkl. Nachtrag	rechtskräftiger VA 2024	Nachtrag 1 2024	Voranschlag 2024 inkl. Nachtrag	rechtskräftiger VA 2024	Nachtrag 1 2024
		Ergebnisvoranschlag			Finanzierungsvoranschlag		
SA 0 / SA 1	(0) Nettoergebnis (21 - 22) / Saldo (1) Geldfluss aus der operativen Gebarung (31 - 32)	-1 400	-1 400	0	-1 400	-1 400	0
SA 00	Nettoergebnis nach Zuweisung und Entnahmen von Haushaltsrücklagen (SA 0 +/- SU 23)	-1 400	-1 400	0			
SA 2	Saldo (2) Geldfluss aus der investiven Gebarung (33 - 34)				0	0	0
SA 3	Saldo (3) Nettofinanzierungssaldo (SA 1 + SA 2)				-1 400	-1 400	0
SA 4	Saldo (4) Geldfluss aus der Finanzierungstätigkeit (35 - 36)				0	0	0
SA 5	Saldo (5) Geldfluss aus der voranschlagswirksamen Gebarung (SA 3 + SA 4)				-1 400	-1 400	0
Ansatz 52900  Konto	e5 Gemeinde	Voranschlag 2024 inkl. Nachtrag	rechtskräftiger VA 2024	Nachtrag 1 2024	Voranschlag 2024 inkl. Nachtrag	rechtskräftiger VA 2024	Nachtrag 1 2024
		Ergebnisvoranschlag			Finanzierungsvoranschlag		
<b>Operative Gebarung</b>							
52900 861103	BZ i.R. Vorjahre - operativ	800	800	0	800	800	0
SU 21 / SU 31	Summe Erträge / Einzahlungen operative Gebarung	800	800	0	800	800	0
52900 729000	Sonstige Ausgaben - e5	2 200	2 200	0	2 200	2 200	0
SU 22 / SU 32	Summe Aufwendungen / Auszahlungen operative Gebarung	2 200	2 200	0	2 200	2 200	0
SA 0 / SA 1	(0) Nettoergebnis (21 - 22) / Saldo (1) Geldfluss aus der operativen Gebarung (31 - 32)	-1 400	-1 400	0	-1 400	-1 400	0
SA01	Saldo (01) Haushaltsrücklagen (230 - 240)	0	0	0			
SA 00	Nettoergebnis nach Zuweisung und Entnahmen von Haushaltsrücklagen (SA 0 +/- SU 23)	-1 400	-1 400	0			
<b>Investive Gebarung</b>							
SU 33	Summe Einzahlungen investive Gebarung				0	0	0
SU 34	Summe Auszahlungen investive Gebarung				0	0	0
SA 2	Saldo (2) Geldfluss aus der investiven Gebarung (33 - 34)				0	0	0
SA 3	Saldo (3) Nettofinanzierungssaldo (SA 1 + SA 2)				-1 400	-1 400	0
<b>Finanzierungstätigkeit</b>							
SU 35	Summe Einzahlungen aus der Finanzierungstätigkeit				0	0	0
SU 36	Summe Auszahlungen aus der Finanzierungstätigkeit				0	0	0
SA 4	Saldo (4) Geldfluss aus der Finanzierungstätigkeit (35 - 36)				0	0	0
SA 5	Saldo (5) Geldfluss aus der voranschlagswirksamen Gebarung (SA 3 + SA 4)				-1 400	-1 400	0



A 53	Rettungs- und Warndienste	Voranschlag 2024	rechtskräftiger	Nachtrag	Voranschlag 2024	rechtskräftiger	Nachtrag
		inkl. Nachtrag	VA 2024	1 2024	inkl. Nachtrag	VA 2024	1 2024
		<b>Ergebnisvoranschlag</b>			<b>Finanzierungsvoranschlag</b>		
SA 0 / SA 1	(0) Nettoergebnis (21 - 22) / Saldo (1) Geldfluss aus der operativen Gebarung (31 - 32)	-13 500	-11 000	-2 500	-13 500	-11 000	-2 500
SA 00	Nettoergebnis nach Zuweisung und Entnahmen von Haushaltsrücklagen (SA 0 +/- SU 23)	-13 500	-11 000	-2 500			
SA 2	Saldo (2) Geldfluss aus der investiven Gebarung (33 - 34)				-2 100	-3 600	1 500
SA 3	Saldo (3) Nettofinanzierungssaldo (SA 1 + SA 2)				-15 600	-14 600	-1 000
SA 4	Saldo (4) Geldfluss aus der Finanzierungstätigkeit (35 - 36)				0	0	0
SA 5	Saldo (5) Geldfluss aus der voranschlagswirksamen Gebarung (SA 3 + SA 4)				-15 600	-14 600	-1 000
<b>UA 530</b>	<b>Rettungsdienste</b>	<b>Voranschlag 2024</b>	<b>rechtskräftiger</b>	<b>Nachtrag</b>	<b>Voranschlag 2024</b>	<b>rechtskräftiger</b>	<b>Nachtrag</b>
		<b>inkl. Nachtrag</b>	<b>VA</b>	<b>1</b>	<b>inkl. Nachtrag</b>	<b>VA</b>	<b>1</b>
			<b>2024</b>	<b>2024</b>		<b>2024</b>	<b>2024</b>
		<b>Ergebnisvoranschlag</b>			<b>Finanzierungsvoranschlag</b>		
SA 0 / SA 1	(0) Nettoergebnis (21 - 22) / Saldo (1) Geldfluss aus der operativen Gebarung (31 - 32)	-13 500	-11 000	-2 500	-13 500	-11 000	-2 500
SA 00	Nettoergebnis nach Zuweisung und Entnahmen von Haushaltsrücklagen (SA 0 +/- SU 23)	-13 500	-11 000	-2 500			
SA 2	Saldo (2) Geldfluss aus der investiven Gebarung (33 - 34)				-2 100	-3 600	1 500
SA 3	Saldo (3) Nettofinanzierungssaldo (SA 1 + SA 2)				-15 600	-14 600	-1 000
SA 4	Saldo (4) Geldfluss aus der Finanzierungstätigkeit (35 - 36)				0	0	0
SA 5	Saldo (5) Geldfluss aus der voranschlagswirksamen Gebarung (SA 3 + SA 4)				-15 600	-14 600	-1 000



Ansatz 53000 Konto	Rettungsdienste	Voranschlag 2024 inkl. Nachtrag	rechtskräftiger VA 2024	Nachtrag 1 2024	Voranschlag 2024 inkl. Nachtrag	rechtskräftiger VA 2024	Nachtrag 1 2024
		Ergebnisvoranschlag			Finanzierungsvoranschlag		
<b>Operative Gebarung</b>							
53000 861103	TZ Länder - BZ i.R. Vorjahre	2 100	3 600	-1 500	2 100	3 600	-1 500
<b>SU 21 / SU 31</b>	<b>Summe Erträge / Einzahlungen operative Gebarung</b>	<b>2 100</b>	<b>3 600</b>	<b>-1 500</b>	<b>2 100</b>	<b>3 600</b>	<b>-1 500</b>
53000 631000	Telekommunikationsdienste	200	200	0	200	200	0
53000 751140	Lfd. TZ L. - Rettungsbeitrag	15 400	14 300	1 100	15 400	14 300	1 100
53000 757000	TZ an priv. Org. ohne Erwerbszweck	0	100	-100	0	100	-100
<b>SU 22 / SU 32</b>	<b>Summe Aufwendungen / Auszahlungen operative Gebarung</b>	<b>15 600</b>	<b>14 600</b>	<b>1 000</b>	<b>15 600</b>	<b>14 600</b>	<b>1 000</b>
<b>SA 0 / SA 1</b>	<b>(0) Nettoergebnis (21 - 22) / Saldo (1) Geldfluss aus der operativen Gebarung (31 - 32)</b>	<b>-13 500</b>	<b>-11 000</b>	<b>-2 500</b>	<b>-13 500</b>	<b>-11 000</b>	<b>-2 500</b>
<b>SA 01</b>	<b>Saldo (01) Haushaltsrücklagen (230 - 240)</b>	<b>0</b>	<b>0</b>	<b>0</b>			
<b>SA 00</b>	<b>Nettoergebnis nach Zuweisung und Entnahmen von Haushaltsrücklagen (SA 0 +/- SU 23)</b>	<b>-13 500</b>	<b>-11 000</b>	<b>-2 500</b>			
<b>Investive Gebarung</b>							
53000 301000	Kapitaltransfers von Ländern, Landesfonds und Landesammern				2 000	2 000	0
53000 307000	Kapitaltransfers von privaten Haushalten und privaten Organisationen ohne Erwerbszweck und				1 500	0	1 500
<b>SU 33</b>	<b>Summe Einzahlungen investive Gebarung</b>				<b>3 500</b>	<b>2 000</b>	<b>1 500</b>
53000 042000	Amts-, Betriebs- und Geschäftsausstattung				5 600	5 600	0
<b>SU 34</b>	<b>Summe Auszahlungen investive Gebarung</b>				<b>5 600</b>	<b>5 600</b>	<b>0</b>
<b>SA 2</b>	<b>Saldo (2) Geldfluss aus der investiven Gebarung (33 - 34)</b>				<b>-2 100</b>	<b>-3 600</b>	<b>1 500</b>
<b>SA 3</b>	<b>Saldo (3) Nettofinanzierungssaldo (SA 1 + SA 2)</b>				<b>-15 600</b>	<b>-14 600</b>	<b>-1 000</b>
<b>Finanzierungstätigkeit</b>							
<b>SU 35</b>	<b>Summe Einzahlungen aus der Finanzierungstätigkeit</b>				<b>0</b>	<b>0</b>	<b>0</b>
<b>SU 36</b>	<b>Summe Auszahlungen aus der Finanzierungstätigkeit</b>				<b>0</b>	<b>0</b>	<b>0</b>
<b>SA 4</b>	<b>Saldo (4) Geldfluss aus der Finanzierungstätigkeit (35 - 36)</b>				<b>0</b>	<b>0</b>	<b>0</b>
<b>SA 5</b>	<b>Saldo (5) Geldfluss aus der voranschlagswirksamen Gebarung (SA 3 + SA 4)</b>				<b>-15 600</b>	<b>-14 600</b>	<b>-1 000</b>



A 56	Krankenanstalten anderer Rechtsträger	Voranschlag 2024	rechtskräftiger	Nachtrag	Voranschlag 2024	rechtskräftiger	Nachtrag
		inkl. Nachtrag	VA	1	inkl. Nachtrag	VA	1
		Ergebnisvoranschlag			Finanzierungsvoranschlag		
SA 0 / SA 1	(0) Nettoergebnis (21 - 22) / Saldo (1) Geldfluss aus der operativen Gebarung (31 - 32)	-204 200	-199 700	-4 500	-204 200	-199 700	-4 500
SA 00	Nettoergebnis nach Zuweisung und Entnahmen von Haushaltsrücklagen (SA 0 +/- SU 23)	-204 200	-199 700	-4 500			
SA 2	Saldo (2) Geldfluss aus der investiven Gebarung (33 - 34)				0	0	0
SA 3	Saldo (3) Nettofinanzierungssaldo (SA 1 + SA 2)				-204 200	-199 700	-4 500
SA 4	Saldo (4) Geldfluss aus der Finanzierungstätigkeit (35 - 36)				0	0	0
SA 5	Saldo (5) Geldfluss aus der voranschlagswirksamen Gebarung (SA 3 + SA 4)				-204 200	-199 700	-4 500

UA 560	Betriebsabgangsdeckung	Voranschlag 2024	rechtskräftiger	Nachtrag	Voranschlag 2024	rechtskräftiger	Nachtrag
		inkl. Nachtrag	VA	1	inkl. Nachtrag	VA	1
		Ergebnisvoranschlag			Finanzierungsvoranschlag		
SA 0 / SA 1	(0) Nettoergebnis (21 - 22) / Saldo (1) Geldfluss aus der operativen Gebarung (31 - 32)	-204 200	-199 700	-4 500	-204 200	-199 700	-4 500
SA 00	Nettoergebnis nach Zuweisung und Entnahmen von Haushaltsrücklagen (SA 0 +/- SU 23)	-204 200	-199 700	-4 500			
SA 2	Saldo (2) Geldfluss aus der investiven Gebarung (33 - 34)				0	0	0
SA 3	Saldo (3) Nettofinanzierungssaldo (SA 1 + SA 2)				-204 200	-199 700	-4 500
SA 4	Saldo (4) Geldfluss aus der Finanzierungstätigkeit (35 - 36)				0	0	0
SA 5	Saldo (5) Geldfluss aus der voranschlagswirksamen Gebarung (SA 3 + SA 4)				-204 200	-199 700	-4 500



Ansatz 56000 Konto	Betriebsabgangsdeckung	Voranschlag 2024 inkl. Nachtrag	rechtskräftiger VA 2024	Nachtrag 1 2024	Voranschlag 2024 inkl. Nachtrag	rechtskräftiger VA 2024	Nachtrag 1 2024
		Ergebnisvoranschlag			Finanzierungsvoranschlag		
<b>Operative Gebarung</b>							
SU 21 / SU 31	Summe Erträge / Einzahlungen operative Gebarung	0	0	0	0	0	0
56000 751120	Lfd. TZ L. - Abgangsd. KABEG	204 200	199 700	4 500	204 200	199 700	4 500
SU 22 / SU 32	Summe Aufwendungen / Auszahlungen operative Gebarung	204 200	199 700	4 500	204 200	199 700	4 500
SA 0 / SA 1	(0) Nettoergebnis (21 - 22) / Saldo (1) Geldfluss aus der operativen Gebarung (31 - 32)	-204 200	-199 700	-4 500	-204 200	-199 700	-4 500
SA01	Saldo (01) Haushaltsrücklagen (230 - 240)	0	0	0			
SA 00	Nettoergebnis nach Zuweisung und Entnahmen von Haushaltsrücklagen (SA 0 +/- SU 23)	-204 200	-199 700	-4 500			
<b>Investive Gebarung</b>							
SU 33	Summe Einzahlungen investive Gebarung				0	0	0
SU 34	Summe Auszahlungen investive Gebarung				0	0	0
SA 2	Saldo (2) Geldfluss aus der investiven Gebarung (33 - 34)				0	0	0
SA 3	Saldo (3) Nettofinanzierungssaldo (SA 1 + SA 2)				-204 200	-199 700	-4 500
<b>Finanzierungstätigkeit</b>							
SU 35	Summe Einzahlungen aus der Finanzierungstätigkeit				0	0	0
SU 36	Summe Auszahlungen aus der Finanzierungstätigkeit				0	0	0
SA 4	Saldo (4) Geldfluss aus der Finanzierungstätigkeit (35 - 36)				0	0	0
SA 5	Saldo (5) Geldfluss aus der voranschlagswirksamen Gebarung (SA 3 + SA 4)				-204 200	-199 700	-4 500



## Detailnachweis der Konten

Einzelplan 6	Straßen- und Wasserbau, Verkehr (Länder und Gemeinden)	Voranschlag 2024	rechtskräftiger	Nachtrag	Voranschlag 2024	rechtskräftiger	Nachtrag
		inkl. Nachtrag	VA 2024	1 2024	inkl. Nachtrag	VA 2024	1 2024
		<b>Ergebnisvoranschlag</b>			<b>Finanzierungsvoranschlag</b>		
SA 0 / SA 1	(0) Nettoergebnis (21 - 22) / Saldo (1) Geldfluss aus der operativen Gebarung (31 - 32)	-60 800	221 000	-281 800	-59 200	222 600	-281 800
SA 00	Nettoergebnis nach Zuweisung und Entnahmen von Haushaltsrücklagen (SA 0 +/- SU 23)	-60 800	221 000	-281 800			
SA 2	Saldo (2) Geldfluss aus der investiven Gebarung (33 - 34)				-54 700	-336 500	281 800
SA 3	Saldo (3) Nettofinanzierungssaldo (SA 1 + SA 2)				-113 900	-113 900	0
SA 4	Saldo (4) Geldfluss aus der Finanzierungstätigkeit (35 - 36)				-100 900	-100 900	0
SA 5	Saldo (5) Geldfluss aus der voranschlagswirksamen Gebarung (SA 3 + SA 4)				-214 800	-214 800	0
<b>A 61</b>	<b>Straßenbau</b>	<b>Voranschlag 2024</b>	<b>rechtskräftiger</b>	<b>Nachtrag</b>	<b>Voranschlag 2024</b>	<b>rechtskräftiger</b>	<b>Nachtrag</b>
		<b>inkl. Nachtrag</b>	<b>VA</b>	<b>1</b>	<b>inkl. Nachtrag</b>	<b>VA</b>	<b>1</b>
			<b>2024</b>	<b>2024</b>		<b>2024</b>	<b>2024</b>
		<b>Ergebnisvoranschlag</b>			<b>Finanzierungsvoranschlag</b>		
SA 0 / SA 1	(0) Nettoergebnis (21 - 22) / Saldo (1) Geldfluss aus der operativen Gebarung (31 - 32)	-77 100	130 300	-207 400	-76 800	130 600	-207 400
SA 00	Nettoergebnis nach Zuweisung und Entnahmen von Haushaltsrücklagen (SA 0 +/- SU 23)	-77 100	130 300	-207 400			
SA 2	Saldo (2) Geldfluss aus der investiven Gebarung (33 - 34)				900	-206 500	207 400
SA 3	Saldo (3) Nettofinanzierungssaldo (SA 1 + SA 2)				-75 900	-75 900	0
SA 4	Saldo (4) Geldfluss aus der Finanzierungstätigkeit (35 - 36)				-100 900	-100 900	0
SA 5	Saldo (5) Geldfluss aus der voranschlagswirksamen Gebarung (SA 3 + SA 4)				-176 800	-176 800	0
<b>UA 612</b>	<b>Gemeindestraßen</b>	<b>Voranschlag 2024</b>	<b>rechtskräftiger</b>	<b>Nachtrag</b>	<b>Voranschlag 2024</b>	<b>rechtskräftiger</b>	<b>Nachtrag</b>
		<b>inkl. Nachtrag</b>	<b>VA</b>	<b>1</b>	<b>inkl. Nachtrag</b>	<b>VA</b>	<b>1</b>
			<b>2024</b>	<b>2024</b>		<b>2024</b>	<b>2024</b>
		<b>Ergebnisvoranschlag</b>			<b>Finanzierungsvoranschlag</b>		
SA 0 / SA 1	(0) Nettoergebnis (21 - 22) / Saldo (1) Geldfluss aus der operativen Gebarung (31 - 32)	-58 400	149 000	-207 400	-58 200	149 200	-207 400
SA 00	Nettoergebnis nach Zuweisung und Entnahmen von Haushaltsrücklagen (SA 0 +/- SU 23)	-58 400	149 000	-207 400			
SA 2	Saldo (2) Geldfluss aus der investiven Gebarung (33 - 34)				900	-206 500	207 400
SA 3	Saldo (3) Nettofinanzierungssaldo (SA 1 + SA 2)				-57 300	-57 300	0
SA 4	Saldo (4) Geldfluss aus der Finanzierungstätigkeit (35 - 36)				-100 900	-100 900	0
SA 5	Saldo (5) Geldfluss aus der voranschlagswirksamen Gebarung (SA 3 + SA 4)				-158 200	-158 200	0



Ansatz 61200  Konto	Gemeindestraßen	Voranschlag 2024 inkl. Nachtrag	rechtskräftiger VA 2024	Nachtrag 1 2024	Voranschlag 2024 inkl. Nachtrag	rechtskräftiger VA 2024	Nachtrag 1 2024
		Ergebnisvoranschlag			Finanzierungsvoranschlag		
<b>Operative Gebarung</b>							
61200 813000	Erträge aus der Auflösung von Investitionszuschüssen (Kapitaltransfers)	225 300	225 300	0			
61200 861101	BZ i.R. lfd. Jahr - operativ	105 900	105 900	0	105 900	105 900	0
<b>SU 21 / SU 31</b>	<b>Summe Erträge / Einzahlungen operative Gebarung</b>	<b>331 200</b>	<b>331 200</b>	<b>0</b>	<b>105 900</b>	<b>105 900</b>	<b>0</b>
61200 611000	Instandh. von Straßenbauten	38 200	40 000	-1 800	38 200	40 000	-1 800
61200 650100	Zinsen f. Finanzschuld. in EUR Länder, Länderfonds, Landesk.	5 000	5 000	0	5 000	5 000	0
61200 680200	Planmäßige Abschreibung	219 500	219 500	0			
61200 710000	Öffentliche Abgaben, ohne Gebühren gemäß FAG	100	0	100	100	0	100
61200 720109	Kostenbeit. Wirtschaftshofarb.	24 000	24 000	0	24 000	24 000	0
61200 720209	Kostenbeiträge Wiho Maschinen	4 900	4 900	0	4 900	4 900	0
<b>SU 22 / SU 32</b>	<b>Summe Aufwendungen / Auszahlungen operative Gebarung</b>	<b>291 700</b>	<b>293 400</b>	<b>-1 700</b>	<b>72 200</b>	<b>73 900</b>	<b>-1 700</b>
<b>SA 0 / SA 1</b>	<b>(0) Nettoergebnis (21 - 22) / Saldo (1) Geldfluss aus der operativen Gebarung (31 - 32)</b>	<b>39 500</b>	<b>37 800</b>	<b>1 700</b>	<b>33 700</b>	<b>32 000</b>	<b>1 700</b>
SA01	Saldo (01) Haushaltsrücklagen (230 - 240)	0	0	0			
SA 00	Nettoergebnis nach Zuweisung und Entnahmen von Haushaltsrücklagen (SA 0 +/- SU 23)	39 500	37 800	1 700			
<b>Investive Gebarung</b>							
61200 003000	Grundstücke zu Straßenbauten				900	0	900
<b>SU 33</b>	<b>Summe Einzahlungen investive Gebarung</b>				<b>900</b>	<b>0</b>	<b>900</b>
<b>SU 34</b>	<b>Summe Auszahlungen investive Gebarung</b>				<b>0</b>	<b>0</b>	<b>0</b>
<b>SA 2</b>	<b>Saldo (2) Geldfluss aus der investiven Gebarung (33 - 34)</b>				<b>900</b>	<b>0</b>	<b>900</b>
<b>SA 3</b>	<b>Saldo (3) Nettofinanzierungssaldo (SA 1 + SA 2)</b>				<b>34 600</b>	<b>32 000</b>	<b>2 600</b>
<b>Finanzierungstätigkeit</b>							
<b>SU 35</b>	<b>Summe Einzahlungen aus der Finanzierungstätigkeit</b>				<b>0</b>	<b>0</b>	<b>0</b>
61200 341000	Investitionsdarl. von Ländern				100 900	100 900	0
<b>SU 36</b>	<b>Summe Auszahlungen aus der Finanzierungstätigkeit</b>				<b>100 900</b>	<b>100 900</b>	<b>0</b>
<b>SA 4</b>	<b>Saldo (4) Geldfluss aus der Finanzierungstätigkeit (35 - 36)</b>				<b>-100 900</b>	<b>-100 900</b>	<b>0</b>
<b>SA 5</b>	<b>Saldo (5) Geldfluss aus der voranschlagswirksamen Gebarung (SA 3 + SA 4)</b>				<b>-66 300</b>	<b>-68 900</b>	<b>2 600</b>





Ansatz 61201  Konto	Straßensan. nach Kanalbau BA04	Voranschlag 2024 inkl. Nachtrag	rechtskräftiger VA 2024	Nachtrag 1 2024	Voranschlag 2024 inkl. Nachtrag	rechtskräftiger VA 2024	Nachtrag 1 2024
		Ergebnisvoranschlag			Finanzierungsvoranschlag		
<b>Operative Gebarung</b>							
61201 813000	Erträge aus der Auflösung von Investitionszuschüssen (Kapitaltransfers)	11 700	11 700	0			
<b>SU 21 / SU 31</b>	<b>Summe Erträge / Einzahlungen operative Gebarung</b>	<b>11 700</b>	<b>11 700</b>	<b>0</b>	<b>0</b>	<b>0</b>	<b>0</b>
61201 680200	Planmäßige Abschreibung	16 300	16 300	0			
<b>SU 22 / SU 32</b>	<b>Summe Aufwendungen / Auszahlungen operative Gebarung</b>	<b>16 300</b>	<b>16 300</b>	<b>0</b>	<b>0</b>	<b>0</b>	<b>0</b>
<b>SA 0 / SA 1</b>	<b>(0) Nettoergebnis (21 - 22) / Saldo (1) Geldfluss aus der operativen Gebarung (31 - 32)</b>	<b>-4 600</b>	<b>-4 600</b>	<b>0</b>	<b>0</b>	<b>0</b>	<b>0</b>
SA01	Saldo (01) Haushaltsrücklagen (230 - 240)	0	0	0			
SA 00	Nettoergebnis nach Zuweisung und Entnahmen von Haushaltsrücklagen (SA 0 +/- SU 23)	-4 600	-4 600	0			
<b>Investive Gebarung</b>							
SU 33	Summe Einzahlungen investive Gebarung				0	0	0
SU 34	Summe Auszahlungen investive Gebarung				0	0	0
SA 2	Saldo (2) Geldfluss aus der investiven Gebarung (33 - 34)				0	0	0
SA 3	Saldo (3) Nettofinanzierungssaldo (SA 1 + SA 2)				0	0	0
<b>Finanzierungstätigkeit</b>							
SU 35	Summe Einzahlungen aus der Finanzierungstätigkeit				0	0	0
SU 36	Summe Auszahlungen aus der Finanzierungstätigkeit				0	0	0
SA 4	Saldo (4) Geldfluss aus der Finanzierungstätigkeit (35 - 36)				0	0	0
SA 5	Saldo (5) Geldfluss aus der voranschlagswirksamen Gebarung (SA 3 + SA 4)				0	0	0



Ansatz 61202 Konto	Straßensan. Pudlach-Bacher Str	Voranschlag 2024 inkl. Nachtrag	rechtskräftiger VA 2024	Nachtrag 1 2024	Voranschlag 2024 inkl. Nachtrag	rechtskräftiger VA 2024	Nachtrag 1 2024
		Ergebnisvoranschlag			Finanzierungsvoranschlag		
<b>Operative Gebarung</b>							
61202 813000	Erträge aus der Auflösung von Investitionszuschüssen (Kapitaltransfers)	5 900	5 900	0			
<b>SU 21 / SU 31</b>	<b>Summe Erträge / Einzahlungen operative Gebarung</b>	<b>5 900</b>	<b>5 900</b>	<b>0</b>	<b>0</b>	<b>0</b>	<b>0</b>
61202 680200	Planmäßige Abschreibung	7 300	7 300	0			
<b>SU 22 / SU 32</b>	<b>Summe Aufwendungen / Auszahlungen operative Gebarung</b>	<b>7 300</b>	<b>7 300</b>	<b>0</b>	<b>0</b>	<b>0</b>	<b>0</b>
<b>SA 0 / SA 1</b>	<b>(0) Nettoergebnis (21 - 22) / Saldo (1) Geldfluss aus der operativen Gebarung (31 - 32)</b>	<b>-1 400</b>	<b>-1 400</b>	<b>0</b>	<b>0</b>	<b>0</b>	<b>0</b>
SA01	Saldo (01) Haushaltsrücklagen (230 - 240)	0	0	0			
SA 00	Nettoergebnis nach Zuweisung und Entnahmen von Haushaltsrücklagen (SA 0 +/- SU 23)	-1 400	-1 400	0			
<b>Investive Gebarung</b>							
SU 33	Summe Einzahlungen investive Gebarung				0	0	0
SU 34	Summe Auszahlungen investive Gebarung				0	0	0
SA 2	Saldo (2) Geldfluss aus der investiven Gebarung (33 - 34)				0	0	0
SA 3	Saldo (3) Nettofinanzierungssaldo (SA 1 + SA 2)				0	0	0
<b>Finanzierungstätigkeit</b>							
SU 35	Summe Einzahlungen aus der Finanzierungstätigkeit				0	0	0
SU 36	Summe Auszahlungen aus der Finanzierungstätigkeit				0	0	0
SA 4	Saldo (4) Geldfluss aus der Finanzierungstätigkeit (35 - 36)				0	0	0
SA 5	Saldo (5) Geldfluss aus der voranschlagswirksamen Gebarung (SA 3 + SA 4)				0	0	0



Ansatz 61290  Konto	Straßen Allgemein	Voranschlag 2024 inkl. Nachtrag	rechtskräftiger VA 2024	Nachtrag 1 2024	Voranschlag 2024 inkl. Nachtrag	rechtskräftiger VA 2024	Nachtrag 1 2024
		Ergebnisvoranschlag			Finanzierungsvoranschlag		
<b>Operative Gebarung</b>							
61290 861000	Transfers von Ländern, Landesfonds und Landeskammern	33 600	0	33 600	33 600	0	33 600
61290 861103	TZ Länder - BZ i.R. Vorjahre	50 400	50 400	0	50 400	50 400	0
<b>SU 21 / SU 31</b>	<b>Summe Erträge / Einzahlungen operative Gebarung</b>	<b>84 000</b>	<b>50 400</b>	<b>33 600</b>	<b>84 000</b>	<b>50 400</b>	<b>33 600</b>
61290 611100	Kat.schäden bei Straßenbauten	84 000	50 400	33 600	84 000	50 400	33 600
<b>SU 22 / SU 32</b>	<b>Summe Aufwendungen / Auszahlungen operative Gebarung</b>	<b>84 000</b>	<b>50 400</b>	<b>33 600</b>	<b>84 000</b>	<b>50 400</b>	<b>33 600</b>
<b>SA 0 / SA 1</b>	<b>(0) Nettoergebnis (21 - 22) / Saldo (1) Geldfluss aus der operativen Gebarung (31 - 32)</b>	<b>0</b>	<b>0</b>	<b>0</b>	<b>0</b>	<b>0</b>	<b>0</b>
SA01	Saldo (01) Haushaltsrücklagen (230 - 240)	0	0	0			
SA 00	Nettoergebnis nach Zuweisung und Entnahmen von Haushaltsrücklagen (SA 0 +/- SU 23)	0	0	0			
<b>Investive Gebarung</b>							
SU 33	Summe Einzahlungen investive Gebarung				0	0	0
SU 34	Summe Auszahlungen investive Gebarung				0	0	0
SA 2	Saldo (2) Geldfluss aus der investiven Gebarung (33 - 34)				0	0	0
SA 3	Saldo (3) Nettofinanzierungssaldo (SA 1 + SA 2)				0	0	0
<b>Finanzierungstätigkeit</b>							
SU 35	Summe Einzahlungen aus der Finanzierungstätigkeit				0	0	0
SU 36	Summe Auszahlungen aus der Finanzierungstätigkeit				0	0	0
SA 4	Saldo (4) Geldfluss aus der Finanzierungstätigkeit (35 - 36)				0	0	0
SA 5	Saldo (5) Geldfluss aus der voranschlagswirksamen Gebarung (SA 3 + SA 4)				0	0	0



Ansatz 61291 Konto	KAT UW Graditschach-III. Str.	Voranschlag 2024 inkl. Nachtrag	rechtskräftiger VA 2024	Nachtrag 1 2024	Voranschlag 2024 inkl. Nachtrag	rechtskräftiger VA 2024	Nachtrag 1 2024
		Ergebnisvoranschlag			Finanzierungsvoranschlag		
<b>Operative Gebarung</b>							
61291 861110	BZ a.R. - Liquiditätshilfe	0	100 100	-100 100	0	100 100	-100 100
<b>SU 21 / SU 31</b>	<b>Summe Erträge / Einzahlungen operative Gebarung</b>	<b>0</b>	<b>100 100</b>	<b>-100 100</b>	<b>0</b>	<b>100 100</b>	<b>-100 100</b>
61291 611000	KAT UW Graditschach-III. Str.	2 600	0	2 600	2 600	0	2 600
<b>SU 22 / SU 32</b>	<b>Summe Aufwendungen / Auszahlungen operative Gebarung</b>	<b>2 600</b>	<b>0</b>	<b>2 600</b>	<b>2 600</b>	<b>0</b>	<b>2 600</b>
<b>SA 0 / SA 1</b>	<b>(0) Nettoergebnis (21 - 22) / Saldo (1) Geldfluss aus der operativen Gebarung (31 - 32)</b>	<b>-2 600</b>	<b>100 100</b>	<b>-102 700</b>	<b>-2 600</b>	<b>100 100</b>	<b>-102 700</b>
<b>SA01</b>	<b>Saldo (01) Haushaltsrücklagen (230 - 240)</b>	<b>0</b>	<b>0</b>	<b>0</b>			
<b>SA 00</b>	<b>Nettoergebnis nach Zuweisung und Entnahmen von Haushaltsrücklagen (SA 0 +/- SU 23)</b>	<b>-2 600</b>	<b>100 100</b>	<b>-102 700</b>			
<b>Investive Gebarung</b>							
61291 300000	Kapitaltransfers von Bund, Bundesfonds und Bundeskammern				200 300	200 300	0
61291 301000	Kapitaltransfers von Ländern, Landesfonds und Landeskammern				100 100	100 100	0
61291 301200	Kapitaltransfers von Ländern, Landesfonds und Landeskammern				100 100	0	100 100
<b>SU 33</b>	<b>Summe Einzahlungen investive Gebarung</b>				<b>400 500</b>	<b>300 400</b>	<b>100 100</b>
61291 002000	Straßenbauten				400 500	400 500	0
<b>SU 34</b>	<b>Summe Auszahlungen investive Gebarung</b>				<b>400 500</b>	<b>400 500</b>	<b>0</b>
<b>SA 2</b>	<b>Saldo (2) Geldfluss aus der investiven Gebarung (33 - 34)</b>				<b>0</b>	<b>-100 100</b>	<b>100 100</b>
<b>SA 3</b>	<b>Saldo (3) Nettofinanzierungssaldo (SA 1 + SA 2)</b>				<b>-2 600</b>	<b>0</b>	<b>-2 600</b>
<b>Finanzierungstätigkeit</b>							
<b>SU 35</b>	<b>Summe Einzahlungen aus der Finanzierungstätigkeit</b>				<b>0</b>	<b>0</b>	<b>0</b>
<b>SU 36</b>	<b>Summe Auszahlungen aus der Finanzierungstätigkeit</b>				<b>0</b>	<b>0</b>	<b>0</b>
<b>SA 4</b>	<b>Saldo (4) Geldfluss aus der Finanzierungstätigkeit (35 - 36)</b>				<b>0</b>	<b>0</b>	<b>0</b>
<b>SA 5</b>	<b>Saldo (5) Geldfluss aus der voranschlagswirksamen Gebarung (SA 3 + SA 4)</b>				<b>-2 600</b>	<b>0</b>	<b>-2 600</b>



Ansatz 61292  Konto	KAT UW Graditschacher Straße	Voranschlag 2024 inkl. Nachtrag	rechtskräftiger VA 2024	Nachtrag 1 2024	Voranschlag 2024 inkl. Nachtrag	rechtskräftiger VA 2024	Nachtrag 1 2024
		Ergebnisvoranschlag			Finanzierungsvoranschlag		
<b>Operative Gebarung</b>							
61292 861010	TZ Länder - KAT Agrar	5 200	5 200	0	5 200	5 200	0
61292 861110	BZ a.R. - Liquiditätshilfe	5 200	5 200	0	5 200	5 200	0
<b>SU 21 / SU 31</b>	<b>Summe Erträge / Einzahlungen operative Gebarung</b>	<b>10 400</b>	<b>10 400</b>	<b>0</b>	<b>10 400</b>	<b>10 400</b>	<b>0</b>
61292 611100	Kat.schäden bei Straßenbauten	20 900	20 900	0	20 900	20 900	0
<b>SU 22 / SU 32</b>	<b>Summe Aufwendungen / Auszahlungen operative Gebarung</b>	<b>20 900</b>	<b>20 900</b>	<b>0</b>	<b>20 900</b>	<b>20 900</b>	<b>0</b>
<b>SA 0 / SA 1</b>	<b>(0) Nettoergebnis (21 - 22) / Saldo (1) Geldfluss aus der operativen Gebarung (31 - 32)</b>	<b>-10 500</b>	<b>-10 500</b>	<b>0</b>	<b>-10 500</b>	<b>-10 500</b>	<b>0</b>
SA01	Saldo (01) Haushaltsrücklagen (230 - 240)	0	0	0			
SA 00	Nettoergebnis nach Zuweisung und Entnahmen von Haushaltsrücklagen (SA 0 +/- SU 23)	-10 500	-10 500	0			
<b>Investive Gebarung</b>							
SU 33	Summe Einzahlungen investive Gebarung				0	0	0
SU 34	Summe Auszahlungen investive Gebarung				0	0	0
SA 2	Saldo (2) Geldfluss aus der investiven Gebarung (33 - 34)				0	0	0
SA 3	Saldo (3) Nettofinanzierungssaldo (SA 1 + SA 2)				-10 500	-10 500	0
<b>Finanzierungstätigkeit</b>							
SU 35	Summe Einzahlungen aus der Finanzierungstätigkeit				0	0	0
SU 36	Summe Auszahlungen aus der Finanzierungstätigkeit				0	0	0
SA 4	Saldo (4) Geldfluss aus der Finanzierungstätigkeit (35 - 36)				0	0	0
SA 5	Saldo (5) Geldfluss aus der voranschlagswirksamen Gebarung (SA 3 + SA 4)				-10 500	-10 500	0



Ansatz 61293 Konto	KAT UW Heiligenstadter Straße	Voranschlag 2024 inkl. Nachtrag	rechtskräftiger VA 2024	Nachtrag 1 2024	Voranschlag 2024 inkl. Nachtrag	rechtskräftiger VA 2024	Nachtrag 1 2024
		Ergebnisvoranschlag			Finanzierungsvoranschlag		
<b>Operative Gebarung</b>							
61293 861010	TZ Länder - KAT Agrar	19 400	19 400	0	19 400	19 400	0
61293 861110	BZ a.R. - Liquiditätshilfe	19 400	19 400	0	19 400	19 400	0
<b>SU 21 / SU 31</b>	<b>Summe Erträge / Einzahlungen operative Gebarung</b>	<b>38 800</b>	<b>38 800</b>	<b>0</b>	<b>38 800</b>	<b>38 800</b>	<b>0</b>
61293 611100	Kat.schäden bei Straßenbauten	77 800	77 800	0	77 800	77 800	0
<b>SU 22 / SU 32</b>	<b>Summe Aufwendungen / Auszahlungen operative Gebarung</b>	<b>77 800</b>	<b>77 800</b>	<b>0</b>	<b>77 800</b>	<b>77 800</b>	<b>0</b>
<b>SA 0 / SA 1</b>	<b>(0) Nettoergebnis (21 - 22) / Saldo (1) Geldfluss aus der operativen Gebarung (31 - 32)</b>	<b>-39 000</b>	<b>-39 000</b>	<b>0</b>	<b>-39 000</b>	<b>-39 000</b>	<b>0</b>
SA01	Saldo (01) Haushaltsrücklagen (230 - 240)	0	0	0			
SA 00	Nettoergebnis nach Zuweisung und Entnahmen von Haushaltsrücklagen (SA 0 +/- SU 23)	-39 000	-39 000	0			
<b>Investive Gebarung</b>							
SU 33	Summe Einzahlungen investive Gebarung				0	0	0
SU 34	Summe Auszahlungen investive Gebarung				0	0	0
SA 2	Saldo (2) Geldfluss aus der investiven Gebarung (33 - 34)				0	0	0
SA 3	Saldo (3) Nettofinanzierungssaldo (SA 1 + SA 2)				-39 000	-39 000	0
<b>Finanzierungstätigkeit</b>							
SU 35	Summe Einzahlungen aus der Finanzierungstätigkeit				0	0	0
SU 36	Summe Auszahlungen aus der Finanzierungstätigkeit				0	0	0
SA 4	Saldo (4) Geldfluss aus der Finanzierungstätigkeit (35 - 36)				0	0	0
SA 5	Saldo (5) Geldfluss aus der voranschlagswirksamen Gebarung (SA 3 + SA 4)				-39 000	-39 000	0



Ansatz 61295 Konto	KAT UW Bach-IlIm.Str.	Voranschlag 2024 inkl. Nachtrag	rechtskräftiger VA 2024	Nachtrag 1 2024	Voranschlag 2024 inkl. Nachtrag	rechtskräftiger VA 2024	Nachtrag 1 2024
		Ergebnisvoranschlag			Finanzierungsvoranschlag		
<b>Operative Gebarung</b>							
61295 861110	BZ a.R. - Liquiditätshilfe	0	106 400	-106 400	0	106 400	-106 400
<b>SU 21 / SU 31</b>	<b>Summe Erträge / Einzahlungen operative Gebarung</b>	<b>0</b>	<b>106 400</b>	<b>-106 400</b>	<b>0</b>	<b>106 400</b>	<b>-106 400</b>
<b>SU 22 / SU 32</b>	<b>Summe Aufwendungen / Auszahlungen operative Gebarung</b>	<b>0</b>	<b>0</b>	<b>0</b>	<b>0</b>	<b>0</b>	<b>0</b>
<b>SA 0 / SA 1</b>	<b>(0) Nettoergebnis (21 - 22) / Saldo (1) Geldfluss aus der operativen Gebarung (31 - 32)</b>	<b>0</b>	<b>106 400</b>	<b>-106 400</b>	<b>0</b>	<b>106 400</b>	<b>-106 400</b>
<b>SA01</b>	<b>Saldo (01) Haushaltsrücklagen (230 - 240)</b>	<b>0</b>	<b>0</b>	<b>0</b>			
<b>SA 00</b>	<b>Nettoergebnis nach Zuweisung und Entnahmen von Haushaltsrücklagen (SA 0 +/- SU 23)</b>	<b>0</b>	<b>106 400</b>	<b>-106 400</b>			
<b>Investive Gebarung</b>							
61295 300000	Kapitaltransfers von Bund, Bundesfonds und Bundeskammern				213 000	213 000	0
61295 301000	Kapitaltransfers von Ländern, Landesfonds und Landesammern				106 500	106 500	0
61295 301200	Kapitaltransfers von Ländern, Landesfonds und Landesammern				106 400	0	106 400
<b>SU 33</b>	<b>Summe Einzahlungen investive Gebarung</b>				<b>425 900</b>	<b>319 500</b>	<b>106 400</b>
61295 002000	Straßenbauten				425 900	425 900	0
<b>SU 34</b>	<b>Summe Auszahlungen investive Gebarung</b>				<b>425 900</b>	<b>425 900</b>	<b>0</b>
<b>SA 2</b>	<b>Saldo (2) Geldfluss aus der investiven Gebarung (33 - 34)</b>				<b>0</b>	<b>-106 400</b>	<b>106 400</b>
<b>SA 3</b>	<b>Saldo (3) Nettofinanzierungssaldo (SA 1 + SA 2)</b>				<b>0</b>	<b>0</b>	<b>0</b>
<b>Finanzierungstätigkeit</b>							
<b>SU 35</b>	<b>Summe Einzahlungen aus der Finanzierungstätigkeit</b>				<b>0</b>	<b>0</b>	<b>0</b>
<b>SU 36</b>	<b>Summe Auszahlungen aus der Finanzierungstätigkeit</b>				<b>0</b>	<b>0</b>	<b>0</b>
<b>SA 4</b>	<b>Saldo (4) Geldfluss aus der Finanzierungstätigkeit (35 - 36)</b>				<b>0</b>	<b>0</b>	<b>0</b>
<b>SA 5</b>	<b>Saldo (5) Geldfluss aus der voranschlagswirksamen Gebarung (SA 3 + SA 4)</b>				<b>0</b>	<b>0</b>	<b>0</b>



Ansatz 61296 Konto	KAT UW Posdich-Str.	Voranschlag 2024 inkl. Nachtrag	rechtskräftiger VA 2024	Nachtrag 1 2024	Voranschlag 2024 inkl. Nachtrag	rechtskräftiger VA 2024	Nachtrag 1 2024
		Ergebnisvoranschlag			Finanzierungsvoranschlag		
<b>Operative Gebarung</b>							
61296 861010	TZ Länder - KAT Agrar	6 300	6 300	0	6 300	6 300	0
61296 861110	BZ a.R. - Liquiditätshilfe	6 300	6 300	0	6 300	6 300	0
<b>SU 21 / SU 31</b>	<b>Summe Erträge / Einzahlungen operative Gebarung</b>	<b>12 600</b>	<b>12 600</b>	<b>0</b>	<b>12 600</b>	<b>12 600</b>	<b>0</b>
61296 611100	Kat.schäden bei Straßenbauten	25 300	25 300	0	25 300	25 300	0
<b>SU 22 / SU 32</b>	<b>Summe Aufwendungen / Auszahlungen operative Gebarung</b>	<b>25 300</b>	<b>25 300</b>	<b>0</b>	<b>25 300</b>	<b>25 300</b>	<b>0</b>
<b>SA 0 / SA 1</b>	<b>(0) Nettoergebnis (21 - 22) / Saldo (1) Geldfluss aus der operativen Gebarung (31 - 32)</b>	<b>-12 700</b>	<b>-12 700</b>	<b>0</b>	<b>-12 700</b>	<b>-12 700</b>	<b>0</b>
SA01	Saldo (01) Haushaltsrücklagen (230 - 240)	0	0	0			
SA 00	Nettoergebnis nach Zuweisung und Entnahmen von Haushaltsrücklagen (SA 0 +/- SU 23)	-12 700	-12 700	0			
<b>Investive Gebarung</b>							
SU 33	Summe Einzahlungen investive Gebarung				0	0	0
SU 34	Summe Auszahlungen investive Gebarung				0	0	0
SA 2	Saldo (2) Geldfluss aus der investiven Gebarung (33 - 34)				0	0	0
SA 3	Saldo (3) Nettofinanzierungssaldo (SA 1 + SA 2)				-12 700	-12 700	0
<b>Finanzierungstätigkeit</b>							
SU 35	Summe Einzahlungen aus der Finanzierungstätigkeit				0	0	0
SU 36	Summe Auszahlungen aus der Finanzierungstätigkeit				0	0	0
SA 4	Saldo (4) Geldfluss aus der Finanzierungstätigkeit (35 - 36)				0	0	0
SA 5	Saldo (5) Geldfluss aus der voranschlagswirksamen Gebarung (SA 3 + SA 4)				-12 700	-12 700	0





Ansatz 61297  Konto	KAT UW Motsch.-Wesn.	Voranschlag 2024 inkl. Nachtrag	rechtskräftiger VA 2024	Nachtrag 1 2024	Voranschlag 2024 inkl. Nachtrag	rechtskräftiger VA 2024	Nachtrag 1 2024
		Ergebnisvoranschlag			Finanzierungsvoranschlag		
<b>Operative Gebarung</b>							
61297 861010	TZ Länder - KAT Agrar	13 500	13 500	0	13 500	13 500	0
61297 861110	BZ a.R. - Liquiditätshilfe	13 500	13 500	0	13 500	13 500	0
<b>SU 21 / SU 31</b>	<b>Summe Erträge / Einzahlungen operative Gebarung</b>	<b>27 000</b>	<b>27 000</b>	<b>0</b>	<b>27 000</b>	<b>27 000</b>	<b>0</b>
61297 611100	Kat.schäden bei Straßenbauten	54 100	54 100	0	54 100	54 100	0
<b>SU 22 / SU 32</b>	<b>Summe Aufwendungen / Auszahlungen operative Gebarung</b>	<b>54 100</b>	<b>54 100</b>	<b>0</b>	<b>54 100</b>	<b>54 100</b>	<b>0</b>
<b>SA 0 / SA 1</b>	<b>(0) Nettoergebnis (21 - 22) / Saldo (1) Geldfluss aus der operativen Gebarung (31 - 32)</b>	<b>-27 100</b>	<b>-27 100</b>	<b>0</b>	<b>-27 100</b>	<b>-27 100</b>	<b>0</b>
SA01	Saldo (01) Haushaltsrücklagen (230 - 240)	0	0	0			
SA 00	Nettoergebnis nach Zuweisung und Entnahmen von Haushaltsrücklagen (SA 0 +/- SU 23)	-27 100	-27 100	0			
<b>Investive Gebarung</b>							
SU 33	Summe Einzahlungen investive Gebarung				0	0	0
SU 34	Summe Auszahlungen investive Gebarung				0	0	0
SA 2	Saldo (2) Geldfluss aus der investiven Gebarung (33 - 34)				0	0	0
SA 3	Saldo (3) Nettofinanzierungssaldo (SA 1 + SA 2)				-27 100	-27 100	0
<b>Finanzierungstätigkeit</b>							
SU 35	Summe Einzahlungen aus der Finanzierungstätigkeit				0	0	0
SU 36	Summe Auszahlungen aus der Finanzierungstätigkeit				0	0	0
SA 4	Saldo (4) Geldfluss aus der Finanzierungstätigkeit (35 - 36)				0	0	0
SA 5	Saldo (5) Geldfluss aus der voranschlagswirksamen Gebarung (SA 3 + SA 4)				-27 100	-27 100	0
<b>UA 616</b>	<b>Sonstige Straßen und Wege</b>	<b>Voranschlag 2024 inkl. Nachtrag</b>	<b>rechtskräftiger VA 2024</b>	<b>Nachtrag 1 2024</b>	<b>Voranschlag 2024 inkl. Nachtrag</b>	<b>rechtskräftiger VA 2024</b>	<b>Nachtrag 1 2024</b>
		Ergebnisvoranschlag			Finanzierungsvoranschlag		
<b>SA 0 / SA 1</b>	<b>(0) Nettoergebnis (21 - 22) / Saldo (1) Geldfluss aus der operativen Gebarung (31 - 32)</b>	<b>-18 700</b>	<b>-18 700</b>	<b>0</b>	<b>-18 600</b>	<b>-18 600</b>	<b>0</b>
SA 00	Nettoergebnis nach Zuweisung und Entnahmen von Haushaltsrücklagen (SA 0 +/- SU 23)	-18 700	-18 700	0			
SA 2	Saldo (2) Geldfluss aus der investiven Gebarung (33 - 34)				0	0	0
SA 3	Saldo (3) Nettofinanzierungssaldo (SA 1 + SA 2)				-18 600	-18 600	0
SA 4	Saldo (4) Geldfluss aus der Finanzierungstätigkeit (35 - 36)				0	0	0
SA 5	Saldo (5) Geldfluss aus der voranschlagswirksamen Gebarung (SA 3 + SA 4)				-18 600	-18 600	0



Ansatz 61600  Konto	Sonstige Wege und Straßen	Voranschlag 2024 inkl. Nachtrag	rechtskräftiger VA 2024	Nachtrag 1 2024	Voranschlag 2024 inkl. Nachtrag	rechtskräftiger VA 2024	Nachtrag 1 2024
		Ergebnisvoranschlag			Finanzierungsvoranschlag		
<b>Operative Gebarung</b>							
61600 813000	Erträge aus der Auflösung von Investitionszuschüssen (Kapitaltransfers)	100	100	0			
<b>SU 21 / SU 31</b>	<b>Summe Erträge / Einzahlungen operative Gebarung</b>	<b>100</b>	<b>100</b>	<b>0</b>	<b>0</b>	<b>0</b>	<b>0</b>
61600 611000	Instandhaltung von Straßenbauten	3 000	3 000	0	3 000	3 000	0
61600 680200	Planmäßige Abschreibung	200	200	0			
61600 720109	Kostenbeit. Wirtschaftshofarb.	5 100	5 100	0	5 100	5 100	0
61600 720209	Kostenbeiträge Wiho Maschinen	1 000	1 000	0	1 000	1 000	0
61600 728000	Entgelte für sonstige Leistungen	9 500	9 500	0	9 500	9 500	0
<b>SU 22 / SU 32</b>	<b>Summe Aufwendungen / Auszahlungen operative Gebarung</b>	<b>18 800</b>	<b>18 800</b>	<b>0</b>	<b>18 600</b>	<b>18 600</b>	<b>0</b>
<b>SA 0 / SA 1</b>	<b>(0) Nettoergebnis (21 - 22) / Saldo (1) Geldfluss aus der operativen Gebarung (31 - 32)</b>	<b>-18 700</b>	<b>-18 700</b>	<b>0</b>	<b>-18 600</b>	<b>-18 600</b>	<b>0</b>
SA01	Saldo (01) Haushaltsrücklagen (230 - 240)	0	0	0			
SA 00	Nettoergebnis nach Zuweisung und Entnahmen von Haushaltsrücklagen (SA 0 +/- SU 23)	-18 700	-18 700	0			
<b>Investive Gebarung</b>							
SU 33	Summe Einzahlungen investive Gebarung				0	0	0
SU 34	Summe Auszahlungen investive Gebarung				0	0	0
SA 2	Saldo (2) Geldfluss aus der investiven Gebarung (33 - 34)				0	0	0
SA 3	Saldo (3) Nettofinanzierungssaldo (SA 1 + SA 2)				-18 600	-18 600	0
<b>Finanzierungstätigkeit</b>							
SU 35	Summe Einzahlungen aus der Finanzierungstätigkeit				0	0	0
SU 36	Summe Auszahlungen aus der Finanzierungstätigkeit				0	0	0
SA 4	Saldo (4) Geldfluss aus der Finanzierungstätigkeit (35 - 36)				0	0	0
SA 5	Saldo (5) Geldfluss aus der voranschlagswirksamen Gebarung (SA 3 + SA 4)				-18 600	-18 600	0



A 63	Schutzwasserbau	Voranschlag 2024 inkl. Nachtrag	rechtskräftiger VA 2024	Nachtrag 1 2024	Voranschlag 2024 inkl. Nachtrag	rechtskräftiger VA 2024	Nachtrag 1 2024
		Ergebnisvoranschlag			Finanzierungsvoranschlag		
SA 0 / SA 1	(0) Nettoergebnis (21 - 22) / Saldo (1) Geldfluss aus der operativen Gebarung (31 - 32)	-4 300	70 100	-74 400	-4 300	70 100	-74 400
SA 00	Nettoergebnis nach Zuweisung und Entnahmen von Haushaltsrücklagen (SA 0 +/- SU 23)	-4 300	70 100	-74 400			
SA 2	Saldo (2) Geldfluss aus der investiven Gebarung (33 - 34)				100	-74 300	74 400
SA 3	Saldo (3) Nettofinanzierungssaldo (SA 1 + SA 2)				-4 200	-4 200	0
SA 4	Saldo (4) Geldfluss aus der Finanzierungstätigkeit (35 - 36)				0	0	0
SA 5	Saldo (5) Geldfluss aus der voranschlagswirksamen Gebarung (SA 3 + SA 4)				-4 200	-4 200	0
UA 633	Wildbachverbauung	Voranschlag 2024 inkl. Nachtrag	rechtskräftiger VA 2024	Nachtrag 1 2024	Voranschlag 2024 inkl. Nachtrag	rechtskräftiger VA 2024	Nachtrag 1 2024
		Ergebnisvoranschlag			Finanzierungsvoranschlag		
SA 0 / SA 1	(0) Nettoergebnis (21 - 22) / Saldo (1) Geldfluss aus der operativen Gebarung (31 - 32)	-4 300	70 100	-74 400	-4 300	70 100	-74 400
SA 00	Nettoergebnis nach Zuweisung und Entnahmen von Haushaltsrücklagen (SA 0 +/- SU 23)	-4 300	70 100	-74 400			
SA 2	Saldo (2) Geldfluss aus der investiven Gebarung (33 - 34)				100	-74 300	74 400
SA 3	Saldo (3) Nettofinanzierungssaldo (SA 1 + SA 2)				-4 200	-4 200	0
SA 4	Saldo (4) Geldfluss aus der Finanzierungstätigkeit (35 - 36)				0	0	0
SA 5	Saldo (5) Geldfluss aus der voranschlagswirksamen Gebarung (SA 3 + SA 4)				-4 200	-4 200	0



Ansatz 63300 Konto	Wildbachverbauung	Voranschlag 2024 inkl. Nachtrag	rechtskräftiger VA 2024	Nachtrag 1 2024	Voranschlag 2024 inkl. Nachtrag	rechtskräftiger VA 2024	Nachtrag 1 2024
		Ergebnisvoranschlag			Finanzierungsvoranschlag		
<b>Operative Gebarung</b>							
SU 21 / SU 31	Summe Erträge / Einzahlungen operative Gebarung	0	0	0	0	0	0
63300 720811	Kostenbeitrag SWV-VJ	1 800	1 800	0	1 800	1 800	0
63300 728000	Entgelte für sonstige Leistungen	2 500	2 500	0	2 500	2 500	0
SU 22 / SU 32	Summe Aufwendungen / Auszahlungen operative Gebarung	4 300	4 300	0	4 300	4 300	0
SA 0 / SA 1	(0) Nettoergebnis (21 - 22) / Saldo (1) Geldfluss aus der operativen Gebarung (31 - 32)	-4 300	-4 300	0	-4 300	-4 300	0
SA01	Saldo (01) Haushaltsrücklagen (230 - 240)	0	0	0			
SA 00	Nettoergebnis nach Zuweisung und Entnahmen von Haushaltsrücklagen (SA 0 +/- SU 23)	-4 300	-4 300	0			
<b>Investive Gebarung</b>							
SU 33	Summe Einzahlungen investive Gebarung				0	0	0
SU 34	Summe Auszahlungen investive Gebarung				0	0	0
SA 2	Saldo (2) Geldfluss aus der investiven Gebarung (33 - 34)				0	0	0
SA 3	Saldo (3) Nettofinanzierungssaldo (SA 1 + SA 2)				-4 300	-4 300	0
<b>Finanzierungstätigkeit</b>							
SU 35	Summe Einzahlungen aus der Finanzierungstätigkeit				0	0	0
SU 36	Summe Auszahlungen aus der Finanzierungstätigkeit				0	0	0
SA 4	Saldo (4) Geldfluss aus der Finanzierungstätigkeit (35 - 36)				0	0	0
SA 5	Saldo (5) Geldfluss aus der voranschlagswirksamen Gebarung (SA 3 + SA 4)				-4 300	-4 300	0



Ansatz 63392 Konto	KAT UW Suhabach	Voranschlag 2024 inkl. Nachtrag	rechtskräftiger VA 2024	Nachtrag 1 2024	Voranschlag 2024 inkl. Nachtrag	rechtskräftiger VA 2024	Nachtrag 1 2024
		Ergebnisvoranschlag			Finanzierungsvoranschlag		
<b>Operative Gebarung</b>							
63392 861110	BZ a.R. - Liquiditätshilfe	0	74 400	-74 400	0	74 400	-74 400
<b>SU 21 / SU 31</b>	<b>Summe Erträge / Einzahlungen operative Gebarung</b>	<b>0</b>	<b>74 400</b>	<b>-74 400</b>	<b>0</b>	<b>74 400</b>	<b>-74 400</b>
<b>SU 22 / SU 32</b>	<b>Summe Aufwendungen / Auszahlungen operative Gebarung</b>	<b>0</b>	<b>0</b>	<b>0</b>	<b>0</b>	<b>0</b>	<b>0</b>
<b>SA 0 / SA 1</b>	<b>(0) Nettoergebnis (21 - 22) / Saldo (1) Geldfluss aus der operativen Gebarung (31 - 32)</b>	<b>0</b>	<b>74 400</b>	<b>-74 400</b>	<b>0</b>	<b>74 400</b>	<b>-74 400</b>
<b>SA01</b>	<b>Saldo (01) Haushaltsrücklagen (230 - 240)</b>	<b>0</b>	<b>0</b>	<b>0</b>			
<b>SA 00</b>	<b>Nettoergebnis nach Zuweisung und Entnahmen von Haushaltsrücklagen (SA 0 +/- SU 23)</b>	<b>0</b>	<b>74 400</b>	<b>-74 400</b>			
<b>Investive Gebarung</b>							
63392 300000	Kapitaltransfers von Bund, Bundesfonds und Bundeskammern				256 300	256 300	0
63392 301000	Kapitaltransfers von Ländern, Landesfonds und Landesammern				82 700	82 700	0
63392 301200	Kapitaltransfers von Ländern, Landesfonds und Landesammern				74 400	0	74 400
<b>SU 33</b>	<b>Summe Einzahlungen investive Gebarung</b>				<b>413 400</b>	<b>339 000</b>	<b>74 400</b>
63392 002000	Straßenbauten				213 300	213 300	0
63392 004000	Wasser- und Abwasserbauten und -anlagen				200 000	200 000	0
<b>SU 34</b>	<b>Summe Auszahlungen investive Gebarung</b>				<b>413 300</b>	<b>413 300</b>	<b>0</b>
<b>SA 2</b>	<b>Saldo (2) Geldfluss aus der investiven Gebarung (33 - 34)</b>				<b>100</b>	<b>-74 300</b>	<b>74 400</b>
<b>SA 3</b>	<b>Saldo (3) Nettofinanzierungssaldo (SA 1 + SA 2)</b>				<b>100</b>	<b>100</b>	<b>0</b>
<b>Finanzierungstätigkeit</b>							
<b>SU 35</b>	<b>Summe Einzahlungen aus der Finanzierungstätigkeit</b>				<b>0</b>	<b>0</b>	<b>0</b>
<b>SU 36</b>	<b>Summe Auszahlungen aus der Finanzierungstätigkeit</b>				<b>0</b>	<b>0</b>	<b>0</b>
<b>SA 4</b>	<b>Saldo (4) Geldfluss aus der Finanzierungstätigkeit (35 - 36)</b>				<b>0</b>	<b>0</b>	<b>0</b>
<b>SA 5</b>	<b>Saldo (5) Geldfluss aus der voranschlagswirksamen Gebarung (SA 3 + SA 4)</b>				<b>100</b>	<b>100</b>	<b>0</b>



A 64	Straßenverkehr	Voranschlag 2024	rechtskräftiger	Nachtrag	Voranschlag 2024	rechtskräftiger	Nachtrag
		inkl. Nachtrag	VA 2024	1 2024	inkl. Nachtrag	VA 2024	1 2024
		<b>Ergebnisvoranschlag</b>			<b>Finanzierungsvoranschlag</b>		
SA 0 / SA 1	(0) Nettoergebnis (21 - 22) / Saldo (1) Geldfluss aus der operativen Gebarung (31 - 32)	46 100	46 100	0	47 300	47 300	0
SA 00	Nettoergebnis nach Zuweisung und Entnahmen von Haushaltsrücklagen (SA 0 +/- SU 23)	46 100	46 100	0			
SA 2	Saldo (2) Geldfluss aus der investiven Gebarung (33 - 34)				-53 200	-53 200	0
SA 3	Saldo (3) Nettofinanzierungssaldo (SA 1 + SA 2)				-5 900	-5 900	0
SA 4	Saldo (4) Geldfluss aus der Finanzierungstätigkeit (35 - 36)				0	0	0
SA 5	Saldo (5) Geldfluss aus der voranschlagswirksamen Gebarung (SA 3 + SA 4)				-5 900	-5 900	0
<hr/>							
UA 640	Einrichtungen und Maßnahmen nach der Straßenverkehrsordnung	Voranschlag 2024	rechtskräftiger	Nachtrag	Voranschlag 2024	rechtskräftiger	Nachtrag
		inkl. Nachtrag	VA 2024	1 2024	inkl. Nachtrag	VA 2024	1 2024
		<b>Ergebnisvoranschlag</b>			<b>Finanzierungsvoranschlag</b>		
SA 0 / SA 1	(0) Nettoergebnis (21 - 22) / Saldo (1) Geldfluss aus der operativen Gebarung (31 - 32)	-3 500	-3 500	0	-2 700	-2 700	0
SA 00	Nettoergebnis nach Zuweisung und Entnahmen von Haushaltsrücklagen (SA 0 +/- SU 23)	-3 500	-3 500	0			
SA 2	Saldo (2) Geldfluss aus der investiven Gebarung (33 - 34)				0	0	0
SA 3	Saldo (3) Nettofinanzierungssaldo (SA 1 + SA 2)				-2 700	-2 700	0
SA 4	Saldo (4) Geldfluss aus der Finanzierungstätigkeit (35 - 36)				0	0	0
SA 5	Saldo (5) Geldfluss aus der voranschlagswirksamen Gebarung (SA 3 + SA 4)				-2 700	-2 700	0



Ansatz 64000 Konto	Einrichtungen und Maßnahmen nach der Straßenverkehrsordnung	Voranschlag 2024 inkl. Nachtrag	rechtskräftiger VA 2024	Nachtrag 1 2024	Voranschlag 2024 inkl. Nachtrag	rechtskräftiger VA 2024	Nachtrag 1 2024
		Ergebnisvoranschlag			Finanzierungsvoranschlag		
<b>Operative Gebarung</b>							
64000 813000	Erträge aus der Auflösung von Investitionszuschüssen (Kapitaltransfers)	600	600	0			
<b>SU 21 / SU 31</b>	<b>Summe Erträge / Einzahlungen operative Gebarung</b>	<b>600</b>	<b>600</b>	<b>0</b>	<b>0</b>	<b>0</b>	<b>0</b>
64000 400000	Geringwertige Wirtschaftsgüter	2 700	2 700	0	2 700	2 700	0
64000 680200	Planmäßige Abschreibung	1 000	1 000	0			
64000 680300	Planmäßige Abschreibung	400	400	0			
<b>SU 22 / SU 32</b>	<b>Summe Aufwendungen / Auszahlungen operative Gebarung</b>	<b>4 100</b>	<b>4 100</b>	<b>0</b>	<b>2 700</b>	<b>2 700</b>	<b>0</b>
<b>SA 0 / SA 1</b>	<b>(0) Nettoergebnis (21 - 22) / Saldo (1) Geldfluss aus der operativen Gebarung (31 - 32)</b>	<b>-3 500</b>	<b>-3 500</b>	<b>0</b>	<b>-2 700</b>	<b>-2 700</b>	<b>0</b>
SA01	Saldo (01) Haushaltsrücklagen (230 - 240)	0	0	0			
SA 00	Nettoergebnis nach Zuweisung und Entnahmen von Haushaltsrücklagen (SA 0 +/- SU 23)	-3 500	-3 500	0			
<b>Investive Gebarung</b>							
SU 33	Summe Einzahlungen investive Gebarung				0	0	0
SU 34	Summe Auszahlungen investive Gebarung				0	0	0
SA 2	Saldo (2) Geldfluss aus der investiven Gebarung (33 - 34)				0	0	0
SA 3	Saldo (3) Nettofinanzierungssaldo (SA 1 + SA 2)				-2 700	-2 700	0
<b>Finanzierungstätigkeit</b>							
SU 35	Summe Einzahlungen aus der Finanzierungstätigkeit				0	0	0
SU 36	Summe Auszahlungen aus der Finanzierungstätigkeit				0	0	0
SA 4	Saldo (4) Geldfluss aus der Finanzierungstätigkeit (35 - 36)				0	0	0
SA 5	Saldo (5) Geldfluss aus der voranschlagswirksamen Gebarung (SA 3 + SA 4)				-2 700	-2 700	0
<b>UA 649</b>	<b>Sonstige Einrichtungen und Maßnahmen</b>	<b>Voranschlag 2024 inkl. Nachtrag</b>	<b>rechtskräftiger VA 2024</b>	<b>Nachtrag 1 2024</b>	<b>Voranschlag 2024 inkl. Nachtrag</b>	<b>rechtskräftiger VA 2024</b>	<b>Nachtrag 1 2024</b>
		<b>Ergebnisvoranschlag</b>			<b>Finanzierungsvoranschlag</b>		
SA 0 / SA 1	(0) Nettoergebnis (21 - 22) / Saldo (1) Geldfluss aus der operativen Gebarung (31 - 32)	49 600	49 600	0	50 000	50 000	0
SA 00	Nettoergebnis nach Zuweisung und Entnahmen von Haushaltsrücklagen (SA 0 +/- SU 23)	49 600	49 600	0			
SA 2	Saldo (2) Geldfluss aus der investiven Gebarung (33 - 34)				-53 200	-53 200	0
SA 3	Saldo (3) Nettofinanzierungssaldo (SA 1 + SA 2)				-3 200	-3 200	0
SA 4	Saldo (4) Geldfluss aus der Finanzierungstätigkeit (35 - 36)				0	0	0
SA 5	Saldo (5) Geldfluss aus der voranschlagswirksamen Gebarung (SA 3 + SA 4)				-3 200	-3 200	0



Ansatz 64900 Konto	Sonstige Einrichtungen und Maßnahmen	Voranschlag 2024 inkl. Nachtrag	rechtskräftiger VA 2024	Nachtrag 1 2024	Voranschlag 2024 inkl. Nachtrag	rechtskräftiger VA 2024	Nachtrag 1 2024
		Ergebnisvoranschlag			Finanzierungsvoranschlag		
<b>Operative Gebarung</b>							
64900 813000	Erträge aus der Auflösung von Investitionszuschüssen (Kapitaltransfers)	3 100	3 100	0			
64900 861103	TZ Länder - BZ i.R. Vorjahre	50 000	50 000	0	50 000	50 000	0
<b>SU 21 / SU 31</b>	<b>Summe Erträge / Einzahlungen operative Gebarung</b>	<b>53 100</b>	<b>53 100</b>	<b>0</b>	<b>50 000</b>	<b>50 000</b>	<b>0</b>
64900 680300	Planmäßige Abschreibung	3 500	3 500	0			
<b>SU 22 / SU 32</b>	<b>Summe Aufwendungen / Auszahlungen operative Gebarung</b>	<b>3 500</b>	<b>3 500</b>	<b>0</b>	<b>0</b>	<b>0</b>	<b>0</b>
<b>SA 0 / SA 1</b>	<b>(0) Nettoergebnis (21 - 22) / Saldo (1) Geldfluss aus der operativen Gebarung (31 - 32)</b>	<b>49 600</b>	<b>49 600</b>	<b>0</b>	<b>50 000</b>	<b>50 000</b>	<b>0</b>
SA01	Saldo (01) Haushaltsrücklagen (230 - 240)	0	0	0			
SA 00	Nettoergebnis nach Zuweisung und Entnahmen von Haushaltsrücklagen (SA 0 +/- SU 23)	49 600	49 600	0			
<b>Investive Gebarung</b>							
<b>SU 33</b>	<b>Summe Einzahlungen investive Gebarung</b>				<b>0</b>	<b>0</b>	<b>0</b>
64900 010000	Gebäude und Bauten				53 200	53 200	0
<b>SU 34</b>	<b>Summe Auszahlungen investive Gebarung</b>				<b>53 200</b>	<b>53 200</b>	<b>0</b>
SA 2	Saldo (2) Geldfluss aus der investiven Gebarung (33 - 34)				-53 200	-53 200	0
SA 3	Saldo (3) Nettofinanzierungssaldo (SA 1 + SA 2)				-3 200	-3 200	0
<b>Finanzierungstätigkeit</b>							
<b>SU 35</b>	<b>Summe Einzahlungen aus der Finanzierungstätigkeit</b>				<b>0</b>	<b>0</b>	<b>0</b>
<b>SU 36</b>	<b>Summe Auszahlungen aus der Finanzierungstätigkeit</b>				<b>0</b>	<b>0</b>	<b>0</b>
SA 4	Saldo (4) Geldfluss aus der Finanzierungstätigkeit (35 - 36)				0	0	0
SA 5	Saldo (5) Geldfluss aus der voranschlagswirksamen Gebarung (SA 3 + SA 4)				-3 200	-3 200	0
<b>A 68</b>	<b>Post- und Telekommunikationsdienste</b>	<b>Voranschlag 2024 inkl. Nachtrag</b>	<b>rechtskräftiger VA 2024</b>	<b>Nachtrag 1 2024</b>	<b>Voranschlag 2024 inkl. Nachtrag</b>	<b>rechtskräftiger VA 2024</b>	<b>Nachtrag 1 2024</b>
		Ergebnisvoranschlag			Finanzierungsvoranschlag		
<b>SA 0 / SA 1</b>	<b>(0) Nettoergebnis (21 - 22) / Saldo (1) Geldfluss aus der operativen Gebarung (31 - 32)</b>	<b>-100</b>	<b>-100</b>	<b>0</b>	<b>0</b>	<b>0</b>	<b>0</b>
SA 00	Nettoergebnis nach Zuweisung und Entnahmen von Haushaltsrücklagen (SA 0 +/- SU 23)	-100	-100	0			
SA 2	Saldo (2) Geldfluss aus der investiven Gebarung (33 - 34)				-2 500	-2 500	0
SA 3	Saldo (3) Nettofinanzierungssaldo (SA 1 + SA 2)				-2 500	-2 500	0
SA 4	Saldo (4) Geldfluss aus der Finanzierungstätigkeit (35 - 36)				0	0	0
SA 5	Saldo (5) Geldfluss aus der voranschlagswirksamen Gebarung (SA 3 + SA 4)				-2 500	-2 500	0





UA 680	Post- und Telekommunikationsdienste	Voranschlag 2024 inkl. Nachtrag	rechtskräftiger VA 2024	Nachtrag 1 2024	Voranschlag 2024 inkl. Nachtrag	rechtskräftiger VA 2024	Nachtrag 1 2024
Ergebnisvoranschlag				Finanzierungsvoranschlag			
SA 0 / SA 1	(0) Nettoergebnis (21 - 22) / Saldo (1) Geldfluss aus der operativen Gebarung (31 - 32)	-100	-100	0	0	0	0
SA 00	Nettoergebnis nach Zuweisung und Entnahmen von Haushaltsrücklagen (SA 0 +/- SU 23)	-100	-100	0			
SA 2	Saldo (2) Geldfluss aus der investiven Gebarung (33 - 34)				-2 500	-2 500	0
SA 3	Saldo (3) Nettofinanzierungssaldo (SA 1 + SA 2)				-2 500	-2 500	0
SA 4	Saldo (4) Geldfluss aus der Finanzierungstätigkeit (35 - 36)				0	0	0
SA 5	Saldo (5) Geldfluss aus der voranschlagswirksamen Gebarung (SA 3 + SA 4)				-2 500	-2 500	0
Ansatz 68000	Post- und Telekommunikationsdienste	Voranschlag 2024 inkl. Nachtrag	rechtskräftiger VA 2024	Nachtrag 1 2024	Voranschlag 2024 inkl. Nachtrag	rechtskräftiger VA 2024	Nachtrag 1 2024
Konto		Ergebnisvoranschlag			Finanzierungsvoranschlag		
Operative Gebarung							
68000 813000	Erträge aus der Auflösung von Investitionszuschüssen (Kapitaltransfers)	300	300	0			
SU 21 / SU 31	Summe Erträge / Einzahlungen operative Gebarung	300	300	0	0	0	0
68000 680200	Planmäßige Abschreibung	200	200	0			
68000 680500	Planmäßige Abschreibung	200	200	0			
SU 22 / SU 32	Summe Aufwendungen / Auszahlungen operative Gebarung	400	400	0	0	0	0
SA 0 / SA 1	(0) Nettoergebnis (21 - 22) / Saldo (1) Geldfluss aus der operativen Gebarung (31 - 32)	-100	-100	0	0	0	0
SA01	Saldo (01) Haushaltsrücklagen (230 - 240)	0	0	0			
SA 00	Nettoergebnis nach Zuweisung und Entnahmen von Haushaltsrücklagen (SA 0 +/- SU 23)	-100	-100	0			
Investive Gebarung							
SU 33	Summe Einzahlungen investive Gebarung				0	0	0
68000 070000	Aktivierungsfähige Rechte (immaterielle Vermögenswerte)				2 500	2 500	0
SU 34	Summe Auszahlungen investive Gebarung				2 500	2 500	0
SA 2	Saldo (2) Geldfluss aus der investiven Gebarung (33 - 34)				-2 500	-2 500	0
SA 3	Saldo (3) Nettofinanzierungssaldo (SA 1 + SA 2)				-2 500	-2 500	0
Finanzierungstätigkeit							
SU 35	Summe Einzahlungen aus der Finanzierungstätigkeit				0	0	0
SU 36	Summe Auszahlungen aus der Finanzierungstätigkeit				0	0	0
SA 4	Saldo (4) Geldfluss aus der Finanzierungstätigkeit (35 - 36)				0	0	0
SA 5	Saldo (5) Geldfluss aus der voranschlagswirksamen Gebarung (SA 3 + SA 4)				-2 500	-2 500	0



A 69	Verkehr, Sonstiges	Voranschlag 2024	rechtskräftiger	Nachtrag	Voranschlag 2024	rechtskräftiger	Nachtrag
		inkl. Nachtrag	VA	1	inkl. Nachtrag	VA	1
			2024	2024		2024	2024
		Ergebnisvoranschlag			Finanzierungsvoranschlag		
SA 0 / SA 1	(0) Nettoergebnis (21 - 22) / Saldo (1) Geldfluss aus der operativen Gebarung (31 - 32)	-25 400	-25 400	0	-25 400	-25 400	0
SA 00	Nettoergebnis nach Zuweisung und Entnahmen von Haushaltsrücklagen (SA 0 +/- SU 23)	-25 400	-25 400	0			
SA 2	Saldo (2) Geldfluss aus der investiven Gebarung (33 - 34)				0	0	0
SA 3	Saldo (3) Nettofinanzierungssaldo (SA 1 + SA 2)				-25 400	-25 400	0
SA 4	Saldo (4) Geldfluss aus der Finanzierungstätigkeit (35 - 36)				0	0	0
SA 5	Saldo (5) Geldfluss aus der voranschlagswirksamen Gebarung (SA 3 + SA 4)				-25 400	-25 400	0
<b>UA 690</b>	<b>Verkehr, Sonstiges</b>	<b>Voranschlag 2024</b>	<b>rechtskräftiger</b>	<b>Nachtrag</b>	<b>Voranschlag 2024</b>	<b>rechtskräftiger</b>	<b>Nachtrag</b>
		<b>inkl. Nachtrag</b>	<b>VA</b>	<b>1</b>	<b>inkl. Nachtrag</b>	<b>VA</b>	<b>1</b>
			<b>2024</b>	<b>2024</b>		<b>2024</b>	<b>2024</b>
		<b>Ergebnisvoranschlag</b>			<b>Finanzierungsvoranschlag</b>		
SA 0 / SA 1	(0) Nettoergebnis (21 - 22) / Saldo (1) Geldfluss aus der operativen Gebarung (31 - 32)	-25 400	-25 400	0	-25 400	-25 400	0
SA 00	Nettoergebnis nach Zuweisung und Entnahmen von Haushaltsrücklagen (SA 0 +/- SU 23)	-25 400	-25 400	0			
SA 2	Saldo (2) Geldfluss aus der investiven Gebarung (33 - 34)				0	0	0
SA 3	Saldo (3) Nettofinanzierungssaldo (SA 1 + SA 2)				-25 400	-25 400	0
SA 4	Saldo (4) Geldfluss aus der Finanzierungstätigkeit (35 - 36)				0	0	0
SA 5	Saldo (5) Geldfluss aus der voranschlagswirksamen Gebarung (SA 3 + SA 4)				-25 400	-25 400	0



Ansatz 69000  Konto	Verkehr, Sonstiges	Voranschlag 2024 inkl. Nachtrag	rechtskräftiger VA 2024	Nachtrag 1 2024	Voranschlag 2024 inkl. Nachtrag	rechtskräftiger VA 2024	Nachtrag 1 2024
		Ergebnisvoranschlag			Finanzierungsvoranschlag		
<b>Operative Gebarung</b>							
<b>SU 21 / SU 31</b>	<b>Summe Erträge / Einzahlungen operative Gebarung</b>	<b>0</b>	<b>0</b>	<b>0</b>	<b>0</b>	<b>0</b>	<b>0</b>
69000 754500	Verkehrsverbund	11 400	11 400	0	11 400	11 400	0
69000 754501	VKG - Sonderzusatzverkehr	8 000	8 000	0	8 000	8 000	0
69000 755000	Transf. an Unt. - GO-Mobil Finanzunternehmen) und andere	6 000	6 000	0	6 000	6 000	0
<b>SU 22 / SU 32</b>	<b>Summe Aufwendungen / Auszahlungen operative Gebarung</b>	<b>25 400</b>	<b>25 400</b>	<b>0</b>	<b>25 400</b>	<b>25 400</b>	<b>0</b>
<b>SA 0 / SA 1</b>	<b>(0) Nettoergebnis (21 - 22) / Saldo (1) Geldfluss aus der operativen Gebarung (31 - 32)</b>	<b>-25 400</b>	<b>-25 400</b>	<b>0</b>	<b>-25 400</b>	<b>-25 400</b>	<b>0</b>
SA01	Saldo (01) Haushaltsrücklagen (230 - 240)	0	0	0			
SA 00	Nettoergebnis nach Zuweisung und Entnahmen von Haushaltsrücklagen (SA 0 +/- SU 23)	-25 400	-25 400	0			
<b>Investive Gebarung</b>							
SU 33	Summe Einzahlungen investive Gebarung				0	0	0
SU 34	Summe Auszahlungen investive Gebarung				0	0	0
SA 2	Saldo (2) Geldfluss aus der investiven Gebarung (33 - 34)				0	0	0
SA 3	Saldo (3) Nettofinanzierungssaldo (SA 1 + SA 2)				-25 400	-25 400	0
<b>Finanzierungstätigkeit</b>							
SU 35	Summe Einzahlungen aus der Finanzierungstätigkeit				0	0	0
SU 36	Summe Auszahlungen aus der Finanzierungstätigkeit				0	0	0
SA 4	Saldo (4) Geldfluss aus der Finanzierungstätigkeit (35 - 36)				0	0	0
SA 5	Saldo (5) Geldfluss aus der voranschlagswirksamen Gebarung (SA 3 + SA 4)				-25 400	-25 400	0





## Detailnachweis der Konten

Einzelplan 7	Wirtschaftsförderung (Länder und Gemeinden)	Voranschlag 2024	rechtskräftiger	Nachtrag	Voranschlag 2024	rechtskräftiger	Nachtrag
		inkl. Nachtrag	VA 2024	1 2024	inkl. Nachtrag	VA 2024	1 2024
		<b>Ergebnisvoranschlag</b>			<b>Finanzierungsvoranschlag</b>		
SA 0 / SA 1	(0) Nettoergebnis (21 - 22) / Saldo (1) Geldfluss aus der operativen Gebarung (31 - 32)	-600	-24 600	24 000	24 300	300	24 000
SA 00	Nettoergebnis nach Zuweisung und Entnahmen von Haushaltsrücklagen (SA 0 +/- SU 23)	-600	-24 600	24 000			
SA 2	Saldo (2) Geldfluss aus der investiven Gebarung (33 - 34)				-25 000	-25 000	0
SA 3	Saldo (3) Nettofinanzierungssaldo (SA 1 + SA 2)				-700	-24 700	24 000
SA 4	Saldo (4) Geldfluss aus der Finanzierungstätigkeit (35 - 36)				0	0	0
SA 5	Saldo (5) Geldfluss aus der voranschlagswirksamen Gebarung (SA 3 + SA 4)				-700	-24 700	24 000
<b>A 74</b>	<b>Sonstige Förderung der Land- und Forstwirtschaft</b>	<b>Voranschlag 2024</b>	<b>rechtskräftiger</b>	<b>Nachtrag</b>	<b>Voranschlag 2024</b>	<b>rechtskräftiger</b>	<b>Nachtrag</b>
		<b>inkl. Nachtrag</b>	<b>VA</b>	<b>1</b>	<b>inkl. Nachtrag</b>	<b>VA</b>	<b>1</b>
			<b>2024</b>	<b>2024</b>		<b>2024</b>	<b>2024</b>
		<b>Ergebnisvoranschlag</b>			<b>Finanzierungsvoranschlag</b>		
SA 0 / SA 1	(0) Nettoergebnis (21 - 22) / Saldo (1) Geldfluss aus der operativen Gebarung (31 - 32)	-7 000	-8 000	1 000	-7 000	-8 000	1 000
SA 00	Nettoergebnis nach Zuweisung und Entnahmen von Haushaltsrücklagen (SA 0 +/- SU 23)	-7 000	-8 000	1 000			
SA 2	Saldo (2) Geldfluss aus der investiven Gebarung (33 - 34)				0	0	0
SA 3	Saldo (3) Nettofinanzierungssaldo (SA 1 + SA 2)				-7 000	-8 000	1 000
SA 4	Saldo (4) Geldfluss aus der Finanzierungstätigkeit (35 - 36)				0	0	0
SA 5	Saldo (5) Geldfluss aus der voranschlagswirksamen Gebarung (SA 3 + SA 4)				-7 000	-8 000	1 000
<b>UA 742</b>	<b>Produktionsförderung</b>	<b>Voranschlag 2024</b>	<b>rechtskräftiger</b>	<b>Nachtrag</b>	<b>Voranschlag 2024</b>	<b>rechtskräftiger</b>	<b>Nachtrag</b>
		<b>inkl. Nachtrag</b>	<b>VA</b>	<b>1</b>	<b>inkl. Nachtrag</b>	<b>VA</b>	<b>1</b>
			<b>2024</b>	<b>2024</b>		<b>2024</b>	<b>2024</b>
		<b>Ergebnisvoranschlag</b>			<b>Finanzierungsvoranschlag</b>		
SA 0 / SA 1	(0) Nettoergebnis (21 - 22) / Saldo (1) Geldfluss aus der operativen Gebarung (31 - 32)	-7 000	-8 000	1 000	-7 000	-8 000	1 000
SA 00	Nettoergebnis nach Zuweisung und Entnahmen von Haushaltsrücklagen (SA 0 +/- SU 23)	-7 000	-8 000	1 000			
SA 2	Saldo (2) Geldfluss aus der investiven Gebarung (33 - 34)				0	0	0
SA 3	Saldo (3) Nettofinanzierungssaldo (SA 1 + SA 2)				-7 000	-8 000	1 000
SA 4	Saldo (4) Geldfluss aus der Finanzierungstätigkeit (35 - 36)				0	0	0
SA 5	Saldo (5) Geldfluss aus der voranschlagswirksamen Gebarung (SA 3 + SA 4)				-7 000	-8 000	1 000



Ansatz 74200  Konto	Produktionsförderung	Voranschlag 2024 inkl. Nachtrag	rechtskräftiger VA 2024	Nachtrag 1 2024	Voranschlag 2024 inkl. Nachtrag	rechtskräftiger VA 2024	Nachtrag 1 2024
		Ergebnisvoranschlag			Finanzierungsvoranschlag		
<b>Operative Gebarung</b>							
<b>SU 21 / SU 31</b>	<b>Summe Erträge / Einzahlungen operative Gebarung</b>	<b>0</b>	<b>0</b>	<b>0</b>	<b>0</b>	<b>0</b>	<b>0</b>
74200 729000	Sonstige Ausgaben	300	500	-200	300	500	-200
74200 754600	Lfd. TZ (Besamungsbeiträge)	2 500	2 500	0	2 500	2 500	0
74200 755000	Lfd. TZ (Bienenförderung)	2 500	2 500	0	2 500	2 500	0
74200 755010	Lfd. TZ (Zuchtstierankauf)	800	1 500	-700	800	1 500	-700
74200 755020	Lfd. TZ (Sonstige Vartiere)	900	1 000	-100	900	1 000	-100
<b>SU 22 / SU 32</b>	<b>Summe Aufwendungen / Auszahlungen operative Gebarung</b>	<b>7 000</b>	<b>8 000</b>	<b>-1 000</b>	<b>7 000</b>	<b>8 000</b>	<b>-1 000</b>
<b>SA 0 / SA 1</b>	<b>(0) Nettoergebnis (21 - 22) / Saldo (1) Geldfluss aus der operativen Gebarung (31 - 32)</b>	<b>-7 000</b>	<b>-8 000</b>	<b>1 000</b>	<b>-7 000</b>	<b>-8 000</b>	<b>1 000</b>
<b>SA01</b>	<b>Saldo (01) Haushaltsrücklagen (230 - 240)</b>	<b>0</b>	<b>0</b>	<b>0</b>			
<b>SA 00</b>	<b>Nettoergebnis nach Zuweisung und Entnahmen von Haushaltsrücklagen (SA 0 +/- SU 23)</b>	<b>-7 000</b>	<b>-8 000</b>	<b>1 000</b>			
<b>Investive Gebarung</b>							
<b>SU 33</b>	<b>Summe Einzahlungen investive Gebarung</b>				<b>0</b>	<b>0</b>	<b>0</b>
<b>SU 34</b>	<b>Summe Auszahlungen investive Gebarung</b>				<b>0</b>	<b>0</b>	<b>0</b>
<b>SA 2</b>	<b>Saldo (2) Geldfluss aus der investiven Gebarung (33 - 34)</b>				<b>0</b>	<b>0</b>	<b>0</b>
<b>SA 3</b>	<b>Saldo (3) Nettofinanzierungssaldo (SA 1 + SA 2)</b>				<b>-7 000</b>	<b>-8 000</b>	<b>1 000</b>
<b>Finanzierungstätigkeit</b>							
<b>SU 35</b>	<b>Summe Einzahlungen aus der Finanzierungstätigkeit</b>				<b>0</b>	<b>0</b>	<b>0</b>
<b>SU 36</b>	<b>Summe Auszahlungen aus der Finanzierungstätigkeit</b>				<b>0</b>	<b>0</b>	<b>0</b>
<b>SA 4</b>	<b>Saldo (4) Geldfluss aus der Finanzierungstätigkeit (35 - 36)</b>				<b>0</b>	<b>0</b>	<b>0</b>
<b>SA 5</b>	<b>Saldo (5) Geldfluss aus der voranschlagswirksamen Gebarung (SA 3 + SA 4)</b>				<b>-7 000</b>	<b>-8 000</b>	<b>1 000</b>



Ansatz 75900  Konto	Sonstige Energieträger	Voranschlag 2024 inkl. Nachtrag	rechtskräftiger VA 2024	Nachtrag 1 2024	Voranschlag 2024 inkl. Nachtrag	rechtskräftiger VA 2024	Nachtrag 1 2024
		Ergebnisvoranschlag			Finanzierungsvoranschlag		
<b>Operative Gebarung</b>							
75900 861103	BZ i.R. Vorjahre - operativ	25 000	25 000	0	25 000	25 000	0
<b>SU 21 / SU 31</b>	<b>Summe Erträge / Einzahlungen operative Gebarung</b>	<b>25 000</b>	<b>25 000</b>	<b>0</b>	<b>25 000</b>	<b>25 000</b>	<b>0</b>
75900 772000	Kapitaltransfers an Gemeinden, Gemeindeverbände (ohne marktbestimmte Tätigkeit) und Gemein	25 000	25 000	0			
<b>SU 22 / SU 32</b>	<b>Summe Aufwendungen / Auszahlungen operative Gebarung</b>	<b>25 000</b>	<b>25 000</b>	<b>0</b>	<b>0</b>	<b>0</b>	<b>0</b>
<b>SA 0 / SA 1</b>	<b>(0) Nettoergebnis (21 - 22) / Saldo (1) Geldfluss aus der operativen Gebarung (31 - 32)</b>	<b>0</b>	<b>0</b>	<b>0</b>	<b>25 000</b>	<b>25 000</b>	<b>0</b>
SA01	Saldo (01) Haushaltsrücklagen (230 - 240)	0	0	0			
SA 00	Nettoergebnis nach Zuweisung und Entnahmen von Haushaltsrücklagen (SA 0 +/- SU 23)	0	0	0			
<b>Investive Gebarung</b>							
<b>SU 33</b>	<b>Summe Einzahlungen investive Gebarung</b>				<b>0</b>	<b>0</b>	<b>0</b>
75900 772000	Kapitaltransfers an Gemeinden, Gemeindeverbände (ohne marktbestimmte Tätigkeit) und Gemein				25 000	25 000	0
<b>SU 34</b>	<b>Summe Auszahlungen investive Gebarung</b>				<b>25 000</b>	<b>25 000</b>	<b>0</b>
<b>SA 2</b>	<b>Saldo (2) Geldfluss aus der investiven Gebarung (33 - 34)</b>				<b>-25 000</b>	<b>-25 000</b>	<b>0</b>
<b>SA 3</b>	<b>Saldo (3) Nettofinanzierungssaldo (SA 1 + SA 2)</b>				<b>0</b>	<b>0</b>	<b>0</b>
<b>Finanzierungstätigkeit</b>							
<b>SU 35</b>	<b>Summe Einzahlungen aus der Finanzierungstätigkeit</b>				<b>0</b>	<b>0</b>	<b>0</b>
<b>SU 36</b>	<b>Summe Auszahlungen aus der Finanzierungstätigkeit</b>				<b>0</b>	<b>0</b>	<b>0</b>
<b>SA 4</b>	<b>Saldo (4) Geldfluss aus der Finanzierungstätigkeit (35 - 36)</b>				<b>0</b>	<b>0</b>	<b>0</b>
<b>SA 5</b>	<b>Saldo (5) Geldfluss aus der voranschlagswirksamen Gebarung (SA 3 + SA 4)</b>				<b>0</b>	<b>0</b>	<b>0</b>
<b>A 77</b>	<b>Förderung des Tourismus</b>	<b>Voranschlag 2024 inkl. Nachtrag</b>	<b>rechtskräftiger VA 2024</b>	<b>Nachtrag 1 2024</b>	<b>Voranschlag 2024 inkl. Nachtrag</b>	<b>rechtskräftiger VA 2024</b>	<b>Nachtrag 1 2024</b>
		Ergebnisvoranschlag			Finanzierungsvoranschlag		
<b>SA 0 / SA 1</b>	<b>(0) Nettoergebnis (21 - 22) / Saldo (1) Geldfluss aus der operativen Gebarung (31 - 32)</b>	<b>9 700</b>	<b>-13 300</b>	<b>23 000</b>	<b>9 600</b>	<b>-13 400</b>	<b>23 000</b>
<b>SA 00</b>	<b>Nettoergebnis nach Zuweisung und Entnahmen von Haushaltsrücklagen (SA 0 +/- SU 23)</b>	<b>9 700</b>	<b>-13 300</b>	<b>23 000</b>			
<b>SA 2</b>	<b>Saldo (2) Geldfluss aus der investiven Gebarung (33 - 34)</b>				<b>0</b>	<b>0</b>	<b>0</b>
<b>SA 3</b>	<b>Saldo (3) Nettofinanzierungssaldo (SA 1 + SA 2)</b>				<b>9 600</b>	<b>-13 400</b>	<b>23 000</b>
<b>SA 4</b>	<b>Saldo (4) Geldfluss aus der Finanzierungstätigkeit (35 - 36)</b>				<b>0</b>	<b>0</b>	<b>0</b>
<b>SA 5</b>	<b>Saldo (5) Geldfluss aus der voranschlagswirksamen Gebarung (SA 3 + SA 4)</b>				<b>9 600</b>	<b>-13 400</b>	<b>23 000</b>



UA 770	Einrichtungen zur Förderung des Tourismus	Voranschlag 2024	rechtskräftiger	Nachtrag	Voranschlag 2024	rechtskräftiger	Nachtrag
		inkl. Nachtrag	VA	1	inkl. Nachtrag	VA	1
		Ergebnisvoranschlag			Finanzierungsvoranschlag		
		2024	2024	2024	2024	2024	2024
SA 0 / SA 1	(0) Nettoergebnis (21 - 22) / Saldo (1) Geldfluss aus der operativen Gebarung (31 - 32)	-4 400	-4 400	0	-4 500	-4 500	0
SA 00	Nettoergebnis nach Zuweisung und Entnahmen von Haushaltsrücklagen (SA 0 +/- SU 23)	-4 400	-4 400	0			
SA 2	Saldo (2) Geldfluss aus der investiven Gebarung (33 - 34)				0	0	0
SA 3	Saldo (3) Nettofinanzierungssaldo (SA 1 + SA 2)				-4 500	-4 500	0
SA 4	Saldo (4) Geldfluss aus der Finanzierungstätigkeit (35 - 36)				0	0	0
SA 5	Saldo (5) Geldfluss aus der voranschlagswirksamen Gebarung (SA 3 + SA 4)				-4 500	-4 500	0





Ansatz 77000 Konto	Einrichtungen zur Förderung des Fremdenverkehrs	Voranschlag 2024 inkl. Nachtrag	rechtskräftiger VA 2024	Nachtrag 1 2024	Voranschlag 2024 inkl. Nachtrag	rechtskräftiger VA 2024	Nachtrag 1 2024
		Ergebnisvoranschlag			Finanzierungsvoranschlag		
<b>Operative Gebarung</b>							
77000 813000	Erträge aus der Auflösung von Investitionszuschüssen (Kapitaltransfers)	2 300	2 300	0			
<b>SU 21 / SU 31</b>	<b>Summe Erträge / Einzahlungen operative Gebarung</b>	<b>2 300</b>	<b>2 300</b>	<b>0</b>	<b>0</b>	<b>0</b>	<b>0</b>
77000 680500	Planmäßige Abschreibung	1 500	1 500	0			
77000 680700	Planmäßige Abschreibung	700	700	0			
77000 729000	Sonstige Ausgaben	2 500	2 500	0	2 500	2 500	0
77000 754000	TZ an son. Träger öffentl. Rec TVB Geopark	1 000	1 000	0	1 000	1 000	0
77000 757000	TZ an priv. Org. ohne Erwerbszweck	1 000	1 000	0	1 000	1 000	0
<b>SU 22 / SU 32</b>	<b>Summe Aufwendungen / Auszahlungen operative Gebarung</b>	<b>6 700</b>	<b>6 700</b>	<b>0</b>	<b>4 500</b>	<b>4 500</b>	<b>0</b>
<b>SA 0 / SA 1</b>	<b>(0) Nettoergebnis (21 - 22) / Saldo (1) Geldfluss aus der operativen Gebarung (31 - 32)</b>	<b>-4 400</b>	<b>-4 400</b>	<b>0</b>	<b>-4 500</b>	<b>-4 500</b>	<b>0</b>
SA01	Saldo (01) Haushaltsrücklagen (230 - 240)	0	0	0			
SA 00	Nettoergebnis nach Zuweisung und Entnahmen von Haushaltsrücklagen (SA 0 +/- SU 23)	-4 400	-4 400	0			
<b>Investive Gebarung</b>							
SU 33	Summe Einzahlungen investive Gebarung				0	0	0
SU 34	Summe Auszahlungen investive Gebarung				0	0	0
SA 2	Saldo (2) Geldfluss aus der investiven Gebarung (33 - 34)				0	0	0
SA 3	Saldo (3) Nettofinanzierungssaldo (SA 1 + SA 2)				-4 500	-4 500	0
<b>Finanzierungstätigkeit</b>							
SU 35	Summe Einzahlungen aus der Finanzierungstätigkeit				0	0	0
SU 36	Summe Auszahlungen aus der Finanzierungstätigkeit				0	0	0
SA 4	Saldo (4) Geldfluss aus der Finanzierungstätigkeit (35 - 36)				0	0	0
SA 5	Saldo (5) Geldfluss aus der voranschlagswirksamen Gebarung (SA 3 + SA 4)				-4 500	-4 500	0



UA 771	Maßnahmen zur Förderung des Tourismus	Voranschlag 2024 inkl. Nachtrag	rechtskräftiger VA 2024	Nachtrag 1 2024	Voranschlag 2024 inkl. Nachtrag	rechtskräftiger VA 2024	Nachtrag 1 2024
Ergebnisvoranschlag				Finanzierungsvoranschlag			
SA 0 / SA 1	(0) Nettoergebnis (21 - 22) / Saldo (1) Geldfluss aus der operativen Gebarung (31 - 32)	14 100	-8 900	23 000	14 100	-8 900	23 000
SA 00	Nettoergebnis nach Zuweisung und Entnahmen von Haushaltsrücklagen (SA 0 +/- SU 23)	14 100	-8 900	23 000			
SA 2	Saldo (2) Geldfluss aus der investiven Gebarung (33 - 34)				0	0	0
SA 3	Saldo (3) Nettofinanzierungssaldo (SA 1 + SA 2)				14 100	-8 900	23 000
SA 4	Saldo (4) Geldfluss aus der Finanzierungstätigkeit (35 - 36)				0	0	0
SA 5	Saldo (5) Geldfluss aus der voranschlagswirksamen Gebarung (SA 3 + SA 4)				14 100	-8 900	23 000
Ansatz 77109	Geopark Karawanken - NaKult	Voranschlag 2024 inkl. Nachtrag	rechtskräftiger VA 2024	Nachtrag 1 2024	Voranschlag 2024 inkl. Nachtrag	rechtskräftiger VA 2024	Nachtrag 1 2024
Konto		Ergebnisvoranschlag			Finanzierungsvoranschlag		
Operative Gebarung							
77109 816099	Kostenbeiträge (Kostensätze) für sonstige Leistungen	23 000	0	23 000	23 000	0	23 000
SU 21 / SU 31	<b>Summe Erträge / Einzahlungen operative Gebarung</b>	<b>23 000</b>	<b>0</b>	<b>23 000</b>	<b>23 000</b>	<b>0</b>	<b>23 000</b>
77109 650900	Zinsen für Finanzschulden in E uro	100	100	0	100	100	0
77109 757000	Mitgliedsbeitrag Geopark	6 800	6 800	0	6 800	6 800	0
77109 757001	Mitgliedsbeitrag Leader	2 000	2 000	0	2 000	2 000	0
SU 22 / SU 32	<b>Summe Aufwendungen / Auszahlungen operative Gebarung</b>	<b>8 900</b>	<b>8 900</b>	<b>0</b>	<b>8 900</b>	<b>8 900</b>	<b>0</b>
SA 0 / SA 1	(0) Nettoergebnis (21 - 22) / Saldo (1) Geldfluss aus der operativen Gebarung (31 - 32)	14 100	-8 900	23 000	14 100	-8 900	23 000
SA01	Saldo (01) Haushaltsrücklagen (230 - 240)	0	0	0			
SA 00	Nettoergebnis nach Zuweisung und Entnahmen von Haushaltsrücklagen (SA 0 +/- SU 23)	14 100	-8 900	23 000			
Investive Gebarung							
SU 33	Summe Einzahlungen investive Gebarung				0	0	0
SU 34	Summe Auszahlungen investive Gebarung				0	0	0
SA 2	Saldo (2) Geldfluss aus der investiven Gebarung (33 - 34)				0	0	0
SA 3	Saldo (3) Nettofinanzierungssaldo (SA 1 + SA 2)				14 100	-8 900	23 000
Finanzierungstätigkeit							
SU 35	Summe Einzahlungen aus der Finanzierungstätigkeit				0	0	0
SU 36	Summe Auszahlungen aus der Finanzierungstätigkeit				0	0	0
SA 4	Saldo (4) Geldfluss aus der Finanzierungstätigkeit (35 - 36)				0	0	0
SA 5	Saldo (5) Geldfluss aus der voranschlagswirksamen Gebarung (SA 3 + SA 4)				14 100	-8 900	23 000



A 78	Förderung von Handel, Gewerbe und Industrie	Voranschlag 2024	rechtskräftiger	Nachtrag	Voranschlag 2024	rechtskräftiger	Nachtrag
		inkl. Nachtrag	VA 2024	1 2024	inkl. Nachtrag	VA 2024	1 2024
		<b>Ergebnisvoranschlag</b>			<b>Finanzierungsvoranschlag</b>		
SA 0 / SA 1	(0) Nettoergebnis (21 - 22) / Saldo (1) Geldfluss aus der operativen Gebarung (31 - 32)	-3 300	-3 300	0	-3 300	-3 300	0
SA 00	Nettoergebnis nach Zuweisung und Entnahmen von Haushaltsrücklagen (SA 0 +/- SU 23)	-3 300	-3 300	0			
SA 2	Saldo (2) Geldfluss aus der investiven Gebarung (33 - 34)				0	0	0
SA 3	Saldo (3) Nettofinanzierungssaldo (SA 1 + SA 2)				-3 300	-3 300	0
SA 4	Saldo (4) Geldfluss aus der Finanzierungstätigkeit (35 - 36)				0	0	0
SA 5	Saldo (5) Geldfluss aus der voranschlagswirksamen Gebarung (SA 3 + SA 4)				-3 300	-3 300	0
<b>UA 789</b>	<b>Sonstige Einrichtungen und Maßnahmen</b>	<b>Voranschlag 2024</b>	<b>rechtskräftiger</b>	<b>Nachtrag</b>	<b>Voranschlag 2024</b>	<b>rechtskräftiger</b>	<b>Nachtrag</b>
		<b>inkl. Nachtrag</b>	<b>VA</b>	<b>1</b>	<b>inkl. Nachtrag</b>	<b>VA</b>	<b>1</b>
			<b>2024</b>	<b>2024</b>		<b>2024</b>	<b>2024</b>
		<b>Ergebnisvoranschlag</b>			<b>Finanzierungsvoranschlag</b>		
SA 0 / SA 1	(0) Nettoergebnis (21 - 22) / Saldo (1) Geldfluss aus der operativen Gebarung (31 - 32)	-3 300	-3 300	0	-3 300	-3 300	0
SA 00	Nettoergebnis nach Zuweisung und Entnahmen von Haushaltsrücklagen (SA 0 +/- SU 23)	-3 300	-3 300	0			
SA 2	Saldo (2) Geldfluss aus der investiven Gebarung (33 - 34)				0	0	0
SA 3	Saldo (3) Nettofinanzierungssaldo (SA 1 + SA 2)				-3 300	-3 300	0
SA 4	Saldo (4) Geldfluss aus der Finanzierungstätigkeit (35 - 36)				0	0	0
SA 5	Saldo (5) Geldfluss aus der voranschlagswirksamen Gebarung (SA 3 + SA 4)				-3 300	-3 300	0



Ansatz 78900 Konto	Sonstige Einrichtungen und Maßnahmen	Voranschlag 2024 inkl. Nachtrag	rechtskräftiger VA 2024	Nachtrag 1 2024	Voranschlag 2024 inkl. Nachtrag	rechtskräftiger VA 2024	Nachtrag 1 2024
		Ergebnisvoranschlag			Finanzierungsvoranschlag		
<b>Operative Gebarung</b>							
78900 829000	Sonstige Erträge	2 500	0	2 500	2 500	0	2 500
<b>SU 21 / SU 31</b>	<b>Summe Erträge / Einzahlungen operative Gebarung</b>	<b>2 500</b>	<b>0</b>	<b>2 500</b>	<b>2 500</b>	<b>0</b>	<b>2 500</b>
78900 729000	Sonstige Aufwendungen	0	3 300	-3 300	0	3 300	-3 300
78900 755000	Lfd. TZ an Unternehmungen	5 800	0	5 800	5 800	0	5 800
<b>SU 22 / SU 32</b>	<b>Summe Aufwendungen / Auszahlungen operative Gebarung</b>	<b>5 800</b>	<b>3 300</b>	<b>2 500</b>	<b>5 800</b>	<b>3 300</b>	<b>2 500</b>
<b>SA 0 / SA 1</b>	<b>(0) Nettoergebnis (21 - 22) / Saldo (1) Geldfluss aus der operativen Gebarung (31 - 32)</b>	<b>-3 300</b>	<b>-3 300</b>	<b>0</b>	<b>-3 300</b>	<b>-3 300</b>	<b>0</b>
SA01	Saldo (01) Haushaltsrücklagen (230 - 240)	0	0	0			
SA 00	Nettoergebnis nach Zuweisung und Entnahmen von Haushaltsrücklagen (SA 0 +/- SU 23)	-3 300	-3 300	0			
<b>Investive Gebarung</b>							
SU 33	Summe Einzahlungen investive Gebarung				0	0	0
SU 34	Summe Auszahlungen investive Gebarung				0	0	0
SA 2	Saldo (2) Geldfluss aus der investiven Gebarung (33 - 34)				0	0	0
SA 3	Saldo (3) Nettofinanzierungssaldo (SA 1 + SA 2)				-3 300	-3 300	0
<b>Finanzierungstätigkeit</b>							
SU 35	Summe Einzahlungen aus der Finanzierungstätigkeit				0	0	0
SU 36	Summe Auszahlungen aus der Finanzierungstätigkeit				0	0	0
SA 4	Saldo (4) Geldfluss aus der Finanzierungstätigkeit (35 - 36)				0	0	0
SA 5	Saldo (5) Geldfluss aus der voranschlagswirksamen Gebarung (SA 3 + SA 4)				-3 300	-3 300	0



## Detailnachweis der Konten

Einzelplan 8	Dienstleistungen (Länder und Gemeinden)	Voranschlag 2024	rechtskräftiger	Nachtrag	Voranschlag 2024	rechtskräftiger	Nachtrag
		inkl. Nachtrag	VA 2024	1 2024	inkl. Nachtrag	VA 2024	1 2024
		<b>Ergebnisvoranschlag</b>			<b>Finanzierungsvoranschlag</b>		
SA 0 / SA 1	(0) Nettoergebnis (21 - 22) / Saldo (1) Geldfluss aus der operativen Gebarung (31 - 32)	-276 800	-342 000	65 200	-200 900	-247 500	46 600
SA 00	Nettoergebnis nach Zuweisung und Entnahmen von Haushaltsrücklagen (SA 0 +/- SU 23)	-276 800	-342 000	65 200			
SA 2	Saldo (2) Geldfluss aus der investiven Gebarung (33 - 34)				44 000	25 400	18 600
SA 3	Saldo (3) Nettofinanzierungssaldo (SA 1 + SA 2)				-156 900	-222 100	65 200
SA 4	Saldo (4) Geldfluss aus der Finanzierungstätigkeit (35 - 36)				-99 700	-99 700	0
SA 5	Saldo (5) Geldfluss aus der voranschlagswirksamen Gebarung (SA 3 + SA 4)				-256 600	-321 800	65 200
<b>A 81</b>	<b>Öffentliche Einrichtungen (soweit nicht dem Abschnitt 85 zuzuordnen)</b>	<b>Voranschlag 2024</b>	<b>rechtskräftiger</b>	<b>Nachtrag</b>	<b>Voranschlag 2024</b>	<b>rechtskräftiger</b>	<b>Nachtrag</b>
		<b>inkl. Nachtrag</b>	<b>VA</b>	<b>1</b>	<b>inkl. Nachtrag</b>	<b>VA</b>	<b>1</b>
			<b>2024</b>	<b>2024</b>		<b>2024</b>	<b>2024</b>
		<b>Ergebnisvoranschlag</b>			<b>Finanzierungsvoranschlag</b>		
SA 0 / SA 1	(0) Nettoergebnis (21 - 22) / Saldo (1) Geldfluss aus der operativen Gebarung (31 - 32)	-147 100	-147 100	0	-142 800	-142 800	0
SA 00	Nettoergebnis nach Zuweisung und Entnahmen von Haushaltsrücklagen (SA 0 +/- SU 23)	-147 100	-147 100	0			
SA 2	Saldo (2) Geldfluss aus der investiven Gebarung (33 - 34)				0	0	0
SA 3	Saldo (3) Nettofinanzierungssaldo (SA 1 + SA 2)				-142 800	-142 800	0
SA 4	Saldo (4) Geldfluss aus der Finanzierungstätigkeit (35 - 36)				0	0	0
SA 5	Saldo (5) Geldfluss aus der voranschlagswirksamen Gebarung (SA 3 + SA 4)				-142 800	-142 800	0
<b>UA 814</b>	<b>Straßenreinigung</b>	<b>Voranschlag 2024</b>	<b>rechtskräftiger</b>	<b>Nachtrag</b>	<b>Voranschlag 2024</b>	<b>rechtskräftiger</b>	<b>Nachtrag</b>
		<b>inkl. Nachtrag</b>	<b>VA</b>	<b>1</b>	<b>inkl. Nachtrag</b>	<b>VA</b>	<b>1</b>
			<b>2024</b>	<b>2024</b>		<b>2024</b>	<b>2024</b>
		<b>Ergebnisvoranschlag</b>			<b>Finanzierungsvoranschlag</b>		
SA 0 / SA 1	(0) Nettoergebnis (21 - 22) / Saldo (1) Geldfluss aus der operativen Gebarung (31 - 32)	-80 800	-80 800	0	-80 800	-80 800	0
SA 00	Nettoergebnis nach Zuweisung und Entnahmen von Haushaltsrücklagen (SA 0 +/- SU 23)	-80 800	-80 800	0			
SA 2	Saldo (2) Geldfluss aus der investiven Gebarung (33 - 34)				0	0	0
SA 3	Saldo (3) Nettofinanzierungssaldo (SA 1 + SA 2)				-80 800	-80 800	0
SA 4	Saldo (4) Geldfluss aus der Finanzierungstätigkeit (35 - 36)				0	0	0
SA 5	Saldo (5) Geldfluss aus der voranschlagswirksamen Gebarung (SA 3 + SA 4)				-80 800	-80 800	0



Ansatz 81400  Konto	Straßenreinigung	Voranschlag 2024 inkl. Nachtrag	rechtskräftiger VA 2024	Nachtrag 1 2024	Voranschlag 2024 inkl. Nachtrag	rechtskräftiger VA 2024	Nachtrag 1 2024
		Ergebnisvoranschlag			Finanzierungsvoranschlag		
<b>Operative Gebarung</b>							
<b>SU 21 / SU 31</b>	<b>Summe Erträge / Einzahlungen operative Gebarung</b>	<b>0</b>	<b>0</b>	<b>0</b>	<b>0</b>	<b>0</b>	<b>0</b>
81400 459000	Sonstige Verbrauchsgüter	20 400	20 400	0	20 400	20 400	0
81400 631000	Telekommunikationsdienste	400	400	0	400	400	0
81400 728000	Entgelte für son. Leistungen	60 000	60 000	0	60 000	60 000	0
<b>SU 22 / SU 32</b>	<b>Summe Aufwendungen / Auszahlungen operative Gebarung</b>	<b>80 800</b>	<b>80 800</b>	<b>0</b>	<b>80 800</b>	<b>80 800</b>	<b>0</b>
<b>SA 0 / SA 1</b>	<b>(0) Nettoergebnis (21 - 22) / Saldo (1) Geldfluss aus der operativen Gebarung (31 - 32)</b>	<b>-80 800</b>	<b>-80 800</b>	<b>0</b>	<b>-80 800</b>	<b>-80 800</b>	<b>0</b>
SA01	Saldo (01) Haushaltsrücklagen (230 - 240)	0	0	0			
SA 00	Nettoergebnis nach Zuweisung und Entnahmen von Haushaltsrücklagen (SA 0 +/- SU 23)	-80 800	-80 800	0			
<b>Investive Gebarung</b>							
SU 33	Summe Einzahlungen investive Gebarung				0	0	0
SU 34	Summe Auszahlungen investive Gebarung				0	0	0
SA 2	Saldo (2) Geldfluss aus der investiven Gebarung (33 - 34)				0	0	0
SA 3	Saldo (3) Nettofinanzierungssaldo (SA 1 + SA 2)				-80 800	-80 800	0
<b>Finanzierungstätigkeit</b>							
SU 35	Summe Einzahlungen aus der Finanzierungstätigkeit				0	0	0
SU 36	Summe Auszahlungen aus der Finanzierungstätigkeit				0	0	0
SA 4	Saldo (4) Geldfluss aus der Finanzierungstätigkeit (35 - 36)				0	0	0
SA 5	Saldo (5) Geldfluss aus der voranschlagswirksamen Gebarung (SA 3 + SA 4)				-80 800	-80 800	0
<b>UA 815</b>	<b>Park- und Gartenanlagen, Kinderspielplätze</b>	<b>Voranschlag 2024 inkl. Nachtrag</b>	<b>rechtskräftiger VA 2024</b>	<b>Nachtrag 1 2024</b>	<b>Voranschlag 2024 inkl. Nachtrag</b>	<b>rechtskräftiger VA 2024</b>	<b>Nachtrag 1 2024</b>
		Ergebnisvoranschlag			Finanzierungsvoranschlag		
<b>SA 0 / SA 1</b>	<b>(0) Nettoergebnis (21 - 22) / Saldo (1) Geldfluss aus der operativen Gebarung (31 - 32)</b>	<b>-32 400</b>	<b>-32 400</b>	<b>0</b>	<b>-32 300</b>	<b>-32 300</b>	<b>0</b>
SA 00	Nettoergebnis nach Zuweisung und Entnahmen von Haushaltsrücklagen (SA 0 +/- SU 23)	-32 400	-32 400	0			
SA 2	Saldo (2) Geldfluss aus der investiven Gebarung (33 - 34)				0	0	0
SA 3	Saldo (3) Nettofinanzierungssaldo (SA 1 + SA 2)				-32 300	-32 300	0
SA 4	Saldo (4) Geldfluss aus der Finanzierungstätigkeit (35 - 36)				0	0	0
SA 5	Saldo (5) Geldfluss aus der voranschlagswirksamen Gebarung (SA 3 + SA 4)				-32 300	-32 300	0



Ansatz 81500  Konto	Park- und Gartenanlagen, Kinderspielplätze	Voranschlag 2024 inkl. Nachtrag	rechtskräftiger VA 2024	Nachtrag 1 2024	Voranschlag 2024 inkl. Nachtrag	rechtskräftiger VA 2024	Nachtrag 1 2024
		Ergebnisvoranschlag			Finanzierungsvoranschlag		
<b>Operative Gebarung</b>							
81500 813000	Erträge aus der Auflösung von Investitionszuschüssen (Kapitaltransfers)	5 100	5 100	0			
<b>SU 21 / SU 31</b>	<b>Summe Erträge / Einzahlungen operative Gebarung</b>	<b>5 100</b>	<b>5 100</b>	<b>0</b>	<b>0</b>	<b>0</b>	<b>0</b>
81500 680200	Planmäßige Abschreibung	4 100	4 100	0			
81500 680500	Planmäßige Abschreibung	600	600	0			
81500 680700	Planmäßige Abschreibung	500	500	0			
81500 711000	Gebühren für die Benützung von Gemeindeeinrichtungen und Anlagen gemäß FAG	600	600	0	600	600	0
81500 720109	Kostenbeit. Wirtschaftshofarb.	20 300	20 300	0	20 300	20 300	0
81500 720209	Kostenbeiträge Wiho Maschinen	5 400	5 400	0	5 400	5 400	0
81500 728000	Entgelte für sonstige Leistungen	3 000	3 000	0	3 000	3 000	0
81500 729000	Sonstige Ausgaben	3 000	3 000	0	3 000	3 000	0
<b>SU 22 / SU 32</b>	<b>Summe Aufwendungen / Auszahlungen operative Gebarung</b>	<b>37 500</b>	<b>37 500</b>	<b>0</b>	<b>32 300</b>	<b>32 300</b>	<b>0</b>
<b>SA 0 / SA 1</b>	<b>(0) Nettoergebnis (21 - 22) / Saldo (1) Geldfluss aus der operativen Gebarung (31 - 32)</b>	<b>-32 400</b>	<b>-32 400</b>	<b>0</b>	<b>-32 300</b>	<b>-32 300</b>	<b>0</b>
<b>SA 01</b>	<b>Saldo (01) Haushaltsrücklagen (230 - 240)</b>	<b>0</b>	<b>0</b>	<b>0</b>			
<b>SA 00</b>	<b>Nettoergebnis nach Zuweisung und Entnahmen von Haushaltsrücklagen (SA 0 +/- SU 23)</b>	<b>-32 400</b>	<b>-32 400</b>	<b>0</b>			
<b>Investive Gebarung</b>							
<b>SU 33</b>	<b>Summe Einzahlungen investive Gebarung</b>				<b>0</b>	<b>0</b>	<b>0</b>
<b>SU 34</b>	<b>Summe Auszahlungen investive Gebarung</b>				<b>0</b>	<b>0</b>	<b>0</b>
<b>SA 2</b>	<b>Saldo (2) Geldfluss aus der investiven Gebarung (33 - 34)</b>				<b>0</b>	<b>0</b>	<b>0</b>
<b>SA 3</b>	<b>Saldo (3) Nettofinanzierungssaldo (SA 1 + SA 2)</b>				<b>-32 300</b>	<b>-32 300</b>	<b>0</b>
<b>Finanzierungstätigkeit</b>							
<b>SU 35</b>	<b>Summe Einzahlungen aus der Finanzierungstätigkeit</b>				<b>0</b>	<b>0</b>	<b>0</b>
<b>SU 36</b>	<b>Summe Auszahlungen aus der Finanzierungstätigkeit</b>				<b>0</b>	<b>0</b>	<b>0</b>
<b>SA 4</b>	<b>Saldo (4) Geldfluss aus der Finanzierungstätigkeit (35 - 36)</b>				<b>0</b>	<b>0</b>	<b>0</b>
<b>SA 5</b>	<b>Saldo (5) Geldfluss aus der voranschlagswirksamen Gebarung (SA 3 + SA 4)</b>				<b>-32 300</b>	<b>-32 300</b>	<b>0</b>



UA 816	Öffentliche Beleuchtung und öffentliche Uhren	Voranschlag 2024	rechtskräftiger	Nachtrag	Voranschlag 2024	rechtskräftiger	Nachtrag
		inkl. Nachtrag	VA	1	inkl. Nachtrag	VA	1
		Ergebnisvoranschlag			Finanzierungsvoranschlag		
SA 0 / SA 1	(0) Nettoergebnis (21 - 22) / Saldo (1) Geldfluss aus der operativen Gebarung (31 - 32)	-23 600	-23 600	0	-22 000	-22 000	0
SA 00	Nettoergebnis nach Zuweisung und Entnahmen von Haushaltsrücklagen (SA 0 +/- SU 23)	-23 600	-23 600	0			
SA 2	Saldo (2) Geldfluss aus der investiven Gebarung (33 - 34)				0	0	0
SA 3	Saldo (3) Nettofinanzierungssaldo (SA 1 + SA 2)				-22 000	-22 000	0
SA 4	Saldo (4) Geldfluss aus der Finanzierungstätigkeit (35 - 36)				0	0	0
SA 5	Saldo (5) Geldfluss aus der voranschlagswirksamen Gebarung (SA 3 + SA 4)				-22 000	-22 000	0





Ansatz 81600  Konto	Öffentliche Beleuchtung und öffentliche Uhren	Voranschlag 2024 inkl. Nachtrag	rechtskräftiger VA 2024	Nachtrag 1 2024	Voranschlag 2024 inkl. Nachtrag	rechtskräftiger VA 2024	Nachtrag 1 2024
		Ergebnisvoranschlag			Finanzierungsvoranschlag		
<b>Operative Gebarung</b>							
81600 813000	Erträge aus der Auflösung von Investitionszuschüssen (Kapitaltransfers)	3 100	3 100	0			
<b>SU 21 / SU 31</b>	<b>Summe Erträge / Einzahlungen operative Gebarung</b>	<b>3 100</b>	<b>3 100</b>	<b>0</b>	<b>0</b>	<b>0</b>	<b>0</b>
81600 400000	Geringwertige Wirtschaftsgüter	1 000	1 000	0	1 000	1 000	0
81600 600100	Strom	7 500	7 500	0	7 500	7 500	0
81600 619000	Instandh. von Sonderanlagen	5 000	5 000	0	5 000	5 000	0
81600 670000	Versicherungen	700	700	0	700	700	0
81600 680200	Planmäßige Abschreibung	1 900	1 900	0			
81600 680500	Planmäßige Abschreibung	2 700	2 700	0			
81600 680700	Planmäßige Abschreibung	100	100	0			
81600 720109	Kostenbeit. Wirtschaftshofarb.	6 500	6 500	0	6 500	6 500	0
81600 720209	Kostenbeiträge Wiho Maschinen	1 300	1 300	0	1 300	1 300	0
<b>SU 22 / SU 32</b>	<b>Summe Aufwendungen / Auszahlungen operative Gebarung</b>	<b>26 700</b>	<b>26 700</b>	<b>0</b>	<b>22 000</b>	<b>22 000</b>	<b>0</b>
<b>SA 0 / SA 1</b>	<b>(0) Nettoergebnis (21 - 22) / Saldo (1) Geldfluss aus der operativen Gebarung (31 - 32)</b>	<b>-23 600</b>	<b>-23 600</b>	<b>0</b>	<b>-22 000</b>	<b>-22 000</b>	<b>0</b>
<b>SA01</b>	<b>Saldo (01) Haushaltsrücklagen (230 - 240)</b>	<b>0</b>	<b>0</b>	<b>0</b>			
<b>SA 00</b>	<b>Nettoergebnis nach Zuweisung und Entnahmen von Haushaltsrücklagen (SA 0 +/- SU 23)</b>	<b>-23 600</b>	<b>-23 600</b>	<b>0</b>			
<b>Investive Gebarung</b>							
<b>SU 33</b>	<b>Summe Einzahlungen investive Gebarung</b>				<b>0</b>	<b>0</b>	<b>0</b>
<b>SU 34</b>	<b>Summe Auszahlungen investive Gebarung</b>				<b>0</b>	<b>0</b>	<b>0</b>
<b>SA 2</b>	<b>Saldo (2) Geldfluss aus der investiven Gebarung (33 - 34)</b>				<b>0</b>	<b>0</b>	<b>0</b>
<b>SA 3</b>	<b>Saldo (3) Nettofinanzierungssaldo (SA 1 + SA 2)</b>				<b>-22 000</b>	<b>-22 000</b>	<b>0</b>
<b>Finanzierungstätigkeit</b>							
<b>SU 35</b>	<b>Summe Einzahlungen aus der Finanzierungstätigkeit</b>				<b>0</b>	<b>0</b>	<b>0</b>
<b>SU 36</b>	<b>Summe Auszahlungen aus der Finanzierungstätigkeit</b>				<b>0</b>	<b>0</b>	<b>0</b>
<b>SA 4</b>	<b>Saldo (4) Geldfluss aus der Finanzierungstätigkeit (35 - 36)</b>				<b>0</b>	<b>0</b>	<b>0</b>
<b>SA 5</b>	<b>Saldo (5) Geldfluss aus der voranschlagswirksamen Gebarung (SA 3 + SA 4)</b>				<b>-22 000</b>	<b>-22 000</b>	<b>0</b>



UA 817	Friedhöfe (einschließlich Einsegnungshallen und Krematorien)	Voranschlag 2024	rechtskräftiger	Nachtrag	Voranschlag 2024	rechtskräftiger	Nachtrag
		inkl. Nachtrag	VA	1	inkl. Nachtrag	VA	1
		Ergebnisvoranschlag			Finanzierungsvoranschlag		
SA 0 / SA 1	(0) Nettoergebnis (21 - 22) / Saldo (1) Geldfluss aus der operativen Gebarung (31 - 32)	-10 300	-10 300	0	-7 700	-7 700	0
SA 00	Nettoergebnis nach Zuweisung und Entnahmen von Haushaltsrücklagen (SA 0 +/- SU 23)	-10 300	-10 300	0			
SA 2	Saldo (2) Geldfluss aus der investiven Gebarung (33 - 34)				0	0	0
SA 3	Saldo (3) Nettofinanzierungssaldo (SA 1 + SA 2)				-7 700	-7 700	0
SA 4	Saldo (4) Geldfluss aus der Finanzierungstätigkeit (35 - 36)				0	0	0
SA 5	Saldo (5) Geldfluss aus der voranschlagswirksamen Gebarung (SA 3 + SA 4)				-7 700	-7 700	0



Ansatz 81701  Konto	Aufbahnhalle Neuhaus	Voranschlag 2024 inkl. Nachtrag	rechtskräftiger VA 2024	Nachtrag 1 2024	Voranschlag 2024 inkl. Nachtrag	rechtskräftiger VA 2024	Nachtrag 1 2024
		Ergebnisvoranschlag			Finanzierungsvoranschlag		
<b>Operative Gebarung</b>							
81701 813000	Erträge aus der Auflösung von Investitionszuschüssen (Kapitaltransfers)	2 700	2 700	0			
81701 852000	Geb. f.d. Ben. v. Gemeindeinr.	300	300	0	300	300	0
<b>SU 21 / SU 31</b>	<b>Summe Erträge / Einzahlungen operative Gebarung</b>	<b>3 000</b>	<b>3 000</b>	<b>0</b>	<b>300</b>	<b>300</b>	<b>0</b>
81701 600100	Strom	1 200	1 200	0	1 200	1 200	0
81701 670000	Versicherungen	400	400	0	400	400	0
81701 680300	Planmäßige Abschreibung	2 900	2 900	0			
81701 680700	Planmäßige Abschreibung	500	500	0			
81701 711000	Gebühren für Gemeindeein. -FAG	200	200	0	200	200	0
81701 720109	Kostenbeit. Wirtschaftshofarb.	1 400	1 400	0	1 400	1 400	0
81701 720209	Kostenbeiträge Wiho Maschinen	300	300	0	300	300	0
81701 728010	Reinigung Halle Neuhaus	400	400	0	400	400	0
81701 729000	Sonstige Ausgaben	300	300	0	300	300	0
<b>SU 22 / SU 32</b>	<b>Summe Aufwendungen / Auszahlungen operative Gebarung</b>	<b>7 600</b>	<b>7 600</b>	<b>0</b>	<b>4 200</b>	<b>4 200</b>	<b>0</b>
<b>SA 0 / SA 1</b>	<b>(0) Nettoergebnis (21 - 22) / Saldo (1) Geldfluss aus der operativen Gebarung (31 - 32)</b>	<b>-4 600</b>	<b>-4 600</b>	<b>0</b>	<b>-3 900</b>	<b>-3 900</b>	<b>0</b>
<b>SA01</b>	<b>Saldo (01) Haushaltsrücklagen (230 - 240)</b>	<b>0</b>	<b>0</b>	<b>0</b>			
<b>SA 00</b>	<b>Nettoergebnis nach Zuweisung und Entnahmen von Haushaltsrücklagen (SA 0 +/- SU 23)</b>	<b>-4 600</b>	<b>-4 600</b>	<b>0</b>			
<b>Investive Gebarung</b>							
<b>SU 33</b>	<b>Summe Einzahlungen investive Gebarung</b>				<b>0</b>	<b>0</b>	<b>0</b>
<b>SU 34</b>	<b>Summe Auszahlungen investive Gebarung</b>				<b>0</b>	<b>0</b>	<b>0</b>
<b>SA 2</b>	<b>Saldo (2) Geldfluss aus der investiven Gebarung (33 - 34)</b>				<b>0</b>	<b>0</b>	<b>0</b>
<b>SA 3</b>	<b>Saldo (3) Nettofinanzierungssaldo (SA 1 + SA 2)</b>				<b>-3 900</b>	<b>-3 900</b>	<b>0</b>
<b>Finanzierungstätigkeit</b>							
<b>SU 35</b>	<b>Summe Einzahlungen aus der Finanzierungstätigkeit</b>				<b>0</b>	<b>0</b>	<b>0</b>
<b>SU 36</b>	<b>Summe Auszahlungen aus der Finanzierungstätigkeit</b>				<b>0</b>	<b>0</b>	<b>0</b>
<b>SA 4</b>	<b>Saldo (4) Geldfluss aus der Finanzierungstätigkeit (35 - 36)</b>				<b>0</b>	<b>0</b>	<b>0</b>
<b>SA 5</b>	<b>Saldo (5) Geldfluss aus der voranschlagswirksamen Gebarung (SA 3 + SA 4)</b>				<b>-3 900</b>	<b>-3 900</b>	<b>0</b>



Ansatz 81702 Konto	Aufbahnhalle Schwabegg	Voranschlag 2024 inkl. Nachtrag	rechtskräftiger VA 2024	Nachtrag 1 2024	Voranschlag 2024 inkl. Nachtrag	rechtskräftiger VA 2024	Nachtrag 1 2024
		Ergebnisvoranschlag			Finanzierungsvoranschlag		
<b>Operative Gebarung</b>							
81702 813000	Erträge aus der Auflösung von Investitionszuschüssen (Kapitaltransfers)	1 200	1 200	0			
81702 852000	Geb. f.d. Ben. v. Gemeindeinr.	200	200	0	200	200	0
<b>SU 21 / SU 31</b>	<b>Summe Erträge / Einzahlungen operative Gebarung</b>	<b>1 400</b>	<b>1 400</b>	<b>0</b>	<b>200</b>	<b>200</b>	<b>0</b>
81702 600100	Strom	900	900	0	900	900	0
81702 600300	Wärme	200	200	0	200	200	0
81702 670000	Versicherungen	300	300	0	300	300	0
81702 680300	Planmäßige Abschreibung	3 100	3 100	0			
81702 711000	Gebühren für Gemeindeein. -FAG	400	400	0	400	400	0
81702 720109	Kostenbeit. Wirtschaftshofarb.	1 400	1 400	0	1 400	1 400	0
81702 720209	Kostenbeiträge Wiho Maschinen	300	300	0	300	300	0
81702 728010	Reinigung	300	300	0	300	300	0
81702 729000	Sonstige Ausgaben	200	200	0	200	200	0
<b>SU 22 / SU 32</b>	<b>Summe Aufwendungen / Auszahlungen operative Gebarung</b>	<b>7 100</b>	<b>7 100</b>	<b>0</b>	<b>4 000</b>	<b>4 000</b>	<b>0</b>
<b>SA 0 / SA 1</b>	<b>(0) Nettoergebnis (21 - 22) / Saldo (1) Geldfluss aus der operativen Gebarung (31 - 32)</b>	<b>-5 700</b>	<b>-5 700</b>	<b>0</b>	<b>-3 800</b>	<b>-3 800</b>	<b>0</b>
<b>SA01</b>	<b>Saldo (01) Haushaltsrücklagen (230 - 240)</b>	<b>0</b>	<b>0</b>	<b>0</b>			
<b>SA 00</b>	<b>Nettoergebnis nach Zuweisung und Entnahmen von Haushaltsrücklagen (SA 0 +/- SU 23)</b>	<b>-5 700</b>	<b>-5 700</b>	<b>0</b>			
<b>Investive Gebarung</b>							
<b>SU 33</b>	<b>Summe Einzahlungen investive Gebarung</b>				<b>0</b>	<b>0</b>	<b>0</b>
<b>SU 34</b>	<b>Summe Auszahlungen investive Gebarung</b>				<b>0</b>	<b>0</b>	<b>0</b>
<b>SA 2</b>	<b>Saldo (2) Geldfluss aus der investiven Gebarung (33 - 34)</b>				<b>0</b>	<b>0</b>	<b>0</b>
<b>SA 3</b>	<b>Saldo (3) Nettofinanzierungssaldo (SA 1 + SA 2)</b>				<b>-3 800</b>	<b>-3 800</b>	<b>0</b>
<b>Finanzierungstätigkeit</b>							
<b>SU 35</b>	<b>Summe Einzahlungen aus der Finanzierungstätigkeit</b>				<b>0</b>	<b>0</b>	<b>0</b>
<b>SU 36</b>	<b>Summe Auszahlungen aus der Finanzierungstätigkeit</b>				<b>0</b>	<b>0</b>	<b>0</b>
<b>SA 4</b>	<b>Saldo (4) Geldfluss aus der Finanzierungstätigkeit (35 - 36)</b>				<b>0</b>	<b>0</b>	<b>0</b>
<b>SA 5</b>	<b>Saldo (5) Geldfluss aus der voranschlagswirksamen Gebarung (SA 3 + SA 4)</b>				<b>-3 800</b>	<b>-3 800</b>	<b>0</b>



A 82	Betriebsähnliche Einrichtungen und Betriebe	Voranschlag 2024	rechtskräftiger	Nachtrag	Voranschlag 2024	rechtskräftiger	Nachtrag
		inkl. Nachtrag	VA 2024	1 2024	inkl. Nachtrag	VA 2024	1 2024
		<b>Ergebnisvoranschlag</b>			<b>Finanzierungsvoranschlag</b>		
SA 0 / SA 1	(0) Nettoergebnis (21 - 22) / Saldo (1) Geldfluss aus der operativen Gebarung (31 - 32)	-12 300	-10 700	-1 600	18 500	20 100	-1 600
SA 00	Nettoergebnis nach Zuweisung und Entnahmen von Haushaltsrücklagen (SA 0 +/- SU 23)	-12 300	-10 700	-1 600			
SA 2	Saldo (2) Geldfluss aus der investiven Gebarung (33 - 34)				-33 000	-33 000	0
SA 3	Saldo (3) Nettofinanzierungssaldo (SA 1 + SA 2)				-14 500	-12 900	-1 600
SA 4	Saldo (4) Geldfluss aus der Finanzierungstätigkeit (35 - 36)				0	0	0
SA 5	Saldo (5) Geldfluss aus der voranschlagswirksamen Gebarung (SA 3 + SA 4)				-14 500	-12 900	-1 600
<hr/>							
UA 820	Wirtschaftshöfe	Voranschlag 2024	rechtskräftiger	Nachtrag	Voranschlag 2024	rechtskräftiger	Nachtrag
		inkl. Nachtrag	VA 2024	1 2024	inkl. Nachtrag	VA 2024	1 2024
		<b>Ergebnisvoranschlag</b>			<b>Finanzierungsvoranschlag</b>		
SA 0 / SA 1	(0) Nettoergebnis (21 - 22) / Saldo (1) Geldfluss aus der operativen Gebarung (31 - 32)	-12 300	-10 700	-1 600	18 500	20 100	-1 600
SA 00	Nettoergebnis nach Zuweisung und Entnahmen von Haushaltsrücklagen (SA 0 +/- SU 23)	-12 300	-10 700	-1 600			
SA 2	Saldo (2) Geldfluss aus der investiven Gebarung (33 - 34)				-33 000	-33 000	0
SA 3	Saldo (3) Nettofinanzierungssaldo (SA 1 + SA 2)				-14 500	-12 900	-1 600
SA 4	Saldo (4) Geldfluss aus der Finanzierungstätigkeit (35 - 36)				0	0	0
SA 5	Saldo (5) Geldfluss aus der voranschlagswirksamen Gebarung (SA 3 + SA 4)				-14 500	-12 900	-1 600
<hr/>							
Ansatz 82000	Bauhof Neuhaus	Voranschlag 2024	rechtskräftiger	Nachtrag	Voranschlag 2024	rechtskräftiger	Nachtrag
		inkl. Nachtrag	VA 2024	1 2024	inkl. Nachtrag	VA 2024	1 2024
<b>Konto</b>		<b>Ergebnisvoranschlag</b>			<b>Finanzierungsvoranschlag</b>		
<b>Operative Gebarung</b>							
82000 803000	Veräußerungen von technischen Anlagen, Fahrzeugen und Maschinen	2 000	2 000	0			
82000 810000	Erträge aus Leistungen Bauhof	400	0	400	400	0	400
82000 810109	Leistungserl. Wihoarbeiter	131 100	131 100	0	131 100	131 100	0
82000 810209	Leistungserlöse Wiho Maschinen	30 900	30 900	0	30 900	30 900	0
82000 813000	Erträge aus der Auflösung von Investitionszuschüssen (Kapitaltransfers)	500	500	0			
82000 861101	BZ i.R. lfd. Jahr - operativ	15 000	15 000	0	15 000	15 000	0
<b>SU 21 / SU 31</b>	<b>Summe Erträge / Einzahlungen operative Gebarung</b>	<b>179 900</b>	<b>179 500</b>	<b>400</b>	<b>177 400</b>	<b>177 000</b>	<b>400</b>
82000 400000	Geringwertige Wirtschaftsgüter	2 000	2 000	0	2 000	2 000	0
82000 452000	Treibstoffe	4 000	4 000	0	4 000	4 000	0



Ansatz 82000 Konto	Bauhof Neuhaus	Voranschlag 2024 inkl. Nachtrag	rechtskräftiger VA 2024	Nachtrag 1 2024	Voranschlag 2024 inkl. Nachtrag	rechtskräftiger VA 2024	Nachtrag 1 2024
		Ergebnisvoranschlag			Finanzierungsvoranschlag		
82000 459000	Sonstige Verbrauchsgüter	1 000	1 000	0	1 000	1 000	0
82000 511000	Geldb. Vertragsbed. in handw. Verwendungen	35 200	35 200	0	35 200	35 200	0
82000 521000	Geldbezüge der ganzjährig besc häftigten Arbeiter	43 200	43 200	0	43 200	43 200	0
82000 523000	Geldb. der nicht ganzj. beschäftigten Arbeiter	6 000	6 000	0	6 000	6 000	0
82000 565000	Mehrleistungsvergütungen	4 600	4 600	0	4 600	4 600	0
82000 580000	DB zum FLAG	2 000	2 000	0	2 000	2 000	0
82000 581100	BKV § 72 K-GMG sicherung	500	500	0	500	500	0
82000 582000	SV-Dienstgeberbeiträge	18 800	18 800	0	18 800	18 800	0
82000 582200	Vorsorge Dienstjubiläum	600	600	0	600	600	0
82000 593100	Dotierung von Rückstellungen f ür nicht konsumierte Urlaube	9 400	9 400	0			
82000 600100	Strom	500	500	0	500	500	0
82000 614000	Instandh. v. Geb. und Bauten	1 600	1 600	0	1 600	1 600	0
82000 616000	Instandh. v. Maschinen & masch inellen Anlagen	1 600	1 600	0	1 600	1 600	0
82000 617000	Instandh. von Fahrzeugen	2 000	2 000	0	2 000	2 000	0
82000 631000	Telekommunikationsdienste	500	500	0	500	500	0
82000 670000	Versicherungen	3 500	3 500	0	3 500	3 500	0
82000 680300	Planmäßige Abschreibung	500	500	0			
82000 680600	Planmäßige Abschreibung	8 400	8 400	0			
82000 711000	Gebühren für Gemeindegeld	200	200	0	200	200	0
82000 720109	Kostenbeit. Wirtschaftshofarb.	13 000	13 000	0	13 000	13 000	0
82000 720209	Kostenbeiträge Wiho Maschinen	4 000	4 000	0	4 000	4 000	0
82000 724000	Reisegebühren	1 000	1 000	0	1 000	1 000	0
82000 728000	Entgelte für son. Leistungen	12 600	10 600	2 000	12 600	10 600	2 000
82000 729000	Sonstige Ausgaben	500	500	0	500	500	0
82000 772000	Kapitaltransfers an Gemeinden, Gemeindeverbände (ohne marktbestimmte Tätigkeit) und Gemein	15 000	15 000	0			
<b>SU 22 / SU 32</b>	<b>Summe Aufwendungen / Auszahlungen operative Gebarung</b>	<b>192 200</b>	<b>190 200</b>	<b>2 000</b>	<b>158 900</b>	<b>156 900</b>	<b>2 000</b>
<b>SA 0 / SA 1</b>	<b>(0) Nettoergebnis (21 - 22) / Saldo (1) Geldfluss aus der operativen Gebarung (31 - 32)</b>	<b>-12 300</b>	<b>-10 700</b>	<b>-1 600</b>	<b>18 500</b>	<b>20 100</b>	<b>-1 600</b>
<b>SA01</b>	<b>Saldo (01) Haushaltsrücklagen (230 - 240)</b>	<b>0</b>	<b>0</b>	<b>0</b>			
<b>SA 00</b>	<b>Nettoergebnis nach Zuweisung und Entnahmen von Haushaltsrücklagen (SA 0 +/- SU 23)</b>	<b>-12 300</b>	<b>-10 700</b>	<b>-1 600</b>			
<b>Investive Gebarung</b>							
82000 803000	Veräußerungen von technischen Anlagen, Fahrzeugen und Maschi nen				2 000	2 000	0
<b>SU 33</b>	<b>Summe Einzahlungen investive Gebarung</b>				<b>2 000</b>	<b>2 000</b>	<b>0</b>
82000 020000	Maschinen und maschinelle Anla gen				20 000	20 000	0
82000 772000	Kapitaltransfers an Gemeinden, Gemeindeverbände (ohne marktbestimmte Tätigkeit) und Gemein				15 000	15 000	0



Ansatz 82000 Konto	Bauhof Neuhaus	Voranschlag 2024 inkl. Nachtrag	rechtskräftiger VA 2024	Nachtrag 1 2024	Voranschlag 2024 inkl. Nachtrag	rechtskräftiger VA 2024	Nachtrag 1 2024
		Ergebnisvoranschlag			Finanzierungsvoranschlag		
SU 34	Summe Auszahlungen investive Gebarung				35 000	35 000	0
SA 2	Saldo (2) Geldfluss aus der investiven Gebarung (33 - 34)				-33 000	-33 000	0
SA 3	Saldo (3) Nettofinanzierungssaldo (SA 1 + SA 2)				-14 500	-12 900	-1 600
<b>Finanzierungstätigkeit</b>							
SU 35	Summe Einzahlungen aus der Finanzierungstätigkeit				0	0	0
SU 36	Summe Auszahlungen aus der Finanzierungstätigkeit				0	0	0
SA 4	Saldo (4) Geldfluss aus der Finanzierungstätigkeit (35 - 36)				0	0	0
SA 5	Saldo (5) Geldfluss aus der voranschlagswirksamen Gebarung (SA 3 + SA 4)				-14 500	-12 900	-1 600
<b>A 84</b>	<b>Liegenschaften, Wohn- und Geschäftsgebäude</b>	<b>Voranschlag 2024 inkl. Nachtrag</b>	<b>rechtskräftiger VA 2024</b>	<b>Nachtrag 1 2024</b>	<b>Voranschlag 2024 inkl. Nachtrag</b>	<b>rechtskräftiger VA 2024</b>	<b>Nachtrag 1 2024</b>
		Ergebnisvoranschlag			Finanzierungsvoranschlag		
SA 0 / SA 1	(0) Nettoergebnis (21 - 22) / Saldo (1) Geldfluss aus der operativen Gebarung (31 - 32)	-23 800	-23 800	0	-23 400	-23 400	0
SA 00	Nettoergebnis nach Zuweisung und Entnahmen von Haushaltsrücklagen (SA 0 +/- SU 23)	-23 800	-23 800	0			
SA 2	Saldo (2) Geldfluss aus der investiven Gebarung (33 - 34)				0	0	0
SA 3	Saldo (3) Nettofinanzierungssaldo (SA 1 + SA 2)				-23 400	-23 400	0
SA 4	Saldo (4) Geldfluss aus der Finanzierungstätigkeit (35 - 36)				0	0	0
SA 5	Saldo (5) Geldfluss aus der voranschlagswirksamen Gebarung (SA 3 + SA 4)				-23 400	-23 400	0
<b>UA 840</b>	<b>Grundbesitz</b>	<b>Voranschlag 2024 inkl. Nachtrag</b>	<b>rechtskräftiger VA 2024</b>	<b>Nachtrag 1 2024</b>	<b>Voranschlag 2024 inkl. Nachtrag</b>	<b>rechtskräftiger VA 2024</b>	<b>Nachtrag 1 2024</b>
		Ergebnisvoranschlag			Finanzierungsvoranschlag		
SA 0 / SA 1	(0) Nettoergebnis (21 - 22) / Saldo (1) Geldfluss aus der operativen Gebarung (31 - 32)	-900	-900	0	-900	-900	0
SA 00	Nettoergebnis nach Zuweisung und Entnahmen von Haushaltsrücklagen (SA 0 +/- SU 23)	-900	-900	0			
SA 2	Saldo (2) Geldfluss aus der investiven Gebarung (33 - 34)				0	0	0
SA 3	Saldo (3) Nettofinanzierungssaldo (SA 1 + SA 2)				-900	-900	0
SA 4	Saldo (4) Geldfluss aus der Finanzierungstätigkeit (35 - 36)				0	0	0
SA 5	Saldo (5) Geldfluss aus der voranschlagswirksamen Gebarung (SA 3 + SA 4)				-900	-900	0



Ansatz 84000 Konto	Grundbesitz	Voranschlag 2024 inkl. Nachtrag	rechtskräftiger VA 2024	Nachtrag 1 2024	Voranschlag 2024 inkl. Nachtrag	rechtskräftiger VA 2024	Nachtrag 1 2024
		Ergebnisvoranschlag			Finanzierungsvoranschlag		
<b>Operative Gebarung</b>							
SU 21 / SU 31	Summe Erträge / Einzahlungen operative Gebarung	0	0	0	0	0	0
84000 710000	Öffentliche Abgaben ohne Geb. gem. FAG	700	700	0	700	700	0
84000 729000	Sonstige Ausgaben	200	200	0	200	200	0
SU 22 / SU 32	Summe Aufwendungen / Auszahlungen operative Gebarung	900	900	0	900	900	0
SA 0 / SA 1	(0) Nettoergebnis (21 - 22) / Saldo (1) Geldfluss aus der operativen Gebarung (31 - 32)	-900	-900	0	-900	-900	0
SA01	Saldo (01) Haushaltsrücklagen (230 - 240)	0	0	0			
SA 00	Nettoergebnis nach Zuweisung und Entnahmen von Haushaltsrücklagen (SA 0 +/- SU 23)	-900	-900	0			
<b>Investive Gebarung</b>							
SU 33	Summe Einzahlungen investive Gebarung				0	0	0
SU 34	Summe Auszahlungen investive Gebarung				0	0	0
SA 2	Saldo (2) Geldfluss aus der investiven Gebarung (33 - 34)				0	0	0
SA 3	Saldo (3) Nettofinanzierungssaldo (SA 1 + SA 2)				-900	-900	0
<b>Finanzierungstätigkeit</b>							
SU 35	Summe Einzahlungen aus der Finanzierungstätigkeit				0	0	0
SU 36	Summe Auszahlungen aus der Finanzierungstätigkeit				0	0	0
SA 4	Saldo (4) Geldfluss aus der Finanzierungstätigkeit (35 - 36)				0	0	0
SA 5	Saldo (5) Geldfluss aus der voranschlagswirksamen Gebarung (SA 3 + SA 4)				-900	-900	0
UA 849	Sonstige Liegenschaften	Voranschlag 2024 inkl. Nachtrag	rechtskräftiger VA 2024	Nachtrag 1 2024	Voranschlag 2024 inkl. Nachtrag	rechtskräftiger VA 2024	Nachtrag 1 2024
		Ergebnisvoranschlag			Finanzierungsvoranschlag		
SA 0 / SA 1	(0) Nettoergebnis (21 - 22) / Saldo (1) Geldfluss aus der operativen Gebarung (31 - 32)	-22 900	-22 900	0	-22 500	-22 500	0
SA 00	Nettoergebnis nach Zuweisung und Entnahmen von Haushaltsrücklagen (SA 0 +/- SU 23)	-22 900	-22 900	0			
SA 2	Saldo (2) Geldfluss aus der investiven Gebarung (33 - 34)				0	0	0
SA 3	Saldo (3) Nettofinanzierungssaldo (SA 1 + SA 2)				-22 500	-22 500	0
SA 4	Saldo (4) Geldfluss aus der Finanzierungstätigkeit (35 - 36)				0	0	0
SA 5	Saldo (5) Geldfluss aus der voranschlagswirksamen Gebarung (SA 3 + SA 4)				-22 500	-22 500	0





Ansatz 84900  Konto	Sonstige Liegenschaften	Voranschlag 2024 inkl. Nachtrag	rechtskräftiger VA 2024	Nachtrag 1 2024	Voranschlag 2024 inkl. Nachtrag	rechtskräftiger VA 2024	Nachtrag 1 2024
		Ergebnisvoranschlag			Finanzierungsvoranschlag		
<b>Operative Gebarung</b>							
84900 813000	Erträge aus der Auflösung von Investitionszuschüssen (Kapitaltransfers)	4 300	4 300	0			
84900 829000	Sonstige Erträge	1 000	1 000	0	1 000	1 000	0
<b>SU 21 / SU 31</b>	<b>Summe Erträge / Einzahlungen operative Gebarung</b>	<b>5 300</b>	<b>5 300</b>	<b>0</b>	<b>1 000</b>	<b>1 000</b>	<b>0</b>
84900 600100	Strom	1 800	1 800	0	1 800	1 800	0
84900 600300	Wärme	6 000	6 000	0	6 000	6 000	0
84900 600399	Fernwärme Endabrechnung	2 500	2 500	0	2 500	2 500	0
84900 614000	Instandh. v. Geb. und Bauten	3 000	3 000	0	3 000	3 000	0
84900 670000	Versicherungen	1 200	1 200	0	1 200	1 200	0
84900 680200	Planmäßige Abschreibung	400	400	0			
84900 680300	Planmäßige Abschreibung	3 600	3 600	0			
84900 680500	Planmäßige Abschreibung	300	300	0			
84900 680700	Planmäßige Abschreibung	400	400	0			
84900 711000	Gebühren für Gemeindeein. -FAG	400	400	0	400	400	0
84900 720109	Kostenbeit. Wirtschaftshofarb.	3 800	3 800	0	3 800	3 800	0
84900 720209	Kostenbeiträge Wiho Maschinen	2 800	2 800	0	2 800	2 800	0
84900 728000	Entgelte für sonstige Leistungen	2 000	2 000	0	2 000	2 000	0
<b>SU 22 / SU 32</b>	<b>Summe Aufwendungen / Auszahlungen operative Gebarung</b>	<b>28 200</b>	<b>28 200</b>	<b>0</b>	<b>23 500</b>	<b>23 500</b>	<b>0</b>
<b>SA 0 / SA 1</b>	<b>(0) Nettoergebnis (21 - 22) / Saldo (1) Geldfluss aus der operativen Gebarung (31 - 32)</b>	<b>-22 900</b>	<b>-22 900</b>	<b>0</b>	<b>-22 500</b>	<b>-22 500</b>	<b>0</b>
SA01	Saldo (01) Haushaltsrücklagen (230 - 240)	0	0	0			
SA 00	Nettoergebnis nach Zuweisung und Entnahmen von Haushaltsrücklagen (SA 0 +/- SU 23)	-22 900	-22 900	0			
<b>Investive Gebarung</b>							
SU 33	Summe Einzahlungen investive Gebarung				0	0	0
SU 34	Summe Auszahlungen investive Gebarung				0	0	0
SA 2	Saldo (2) Geldfluss aus der investiven Gebarung (33 - 34)				0	0	0
SA 3	Saldo (3) Nettofinanzierungssaldo (SA 1 + SA 2)				-22 500	-22 500	0
<b>Finanzierungstätigkeit</b>							
SU 35	Summe Einzahlungen aus der Finanzierungstätigkeit				0	0	0
SU 36	Summe Auszahlungen aus der Finanzierungstätigkeit				0	0	0
SA 4	Saldo (4) Geldfluss aus der Finanzierungstätigkeit (35 - 36)				0	0	0
SA 5	Saldo (5) Geldfluss aus der voranschlagswirksamen Gebarung (SA 3 + SA 4)				-22 500	-22 500	0



A 85	Betriebe mit marktbestimmter Tätigkeit	Voranschlag 2024	rechtskräftiger	Nachtrag	Voranschlag 2024	rechtskräftiger	Nachtrag
		inkl. Nachtrag	VA	1	inkl. Nachtrag	VA	1
		Ergebnisvoranschlag			Finanzierungsvoranschlag		
SA 0 / SA 1	(0) Nettoergebnis (21 - 22) / Saldo (1) Geldfluss aus der operativen Gebarung (31 - 32)	-93 600	-160 400	66 800	-53 200	-101 400	48 200
SA 00	Nettoergebnis nach Zuweisung und Entnahmen von Haushaltsrücklagen (SA 0 +/- SU 23)	-93 600	-160 400	66 800			
SA 2	Saldo (2) Geldfluss aus der investiven Gebarung (33 - 34)				77 000	58 400	18 600
SA 3	Saldo (3) Nettofinanzierungssaldo (SA 1 + SA 2)				23 800	-43 000	66 800
SA 4	Saldo (4) Geldfluss aus der Finanzierungstätigkeit (35 - 36)				-99 700	-99 700	0
SA 5	Saldo (5) Geldfluss aus der voranschlagswirksamen Gebarung (SA 3 + SA 4)				-75 900	-142 700	66 800
UA 850	Betriebe der Wasserversorgung	Voranschlag 2024	rechtskräftiger	Nachtrag	Voranschlag 2024	rechtskräftiger	Nachtrag
		inkl. Nachtrag	VA	1	inkl. Nachtrag	VA	1
		Ergebnisvoranschlag			Finanzierungsvoranschlag		
SA 0 / SA 1	(0) Nettoergebnis (21 - 22) / Saldo (1) Geldfluss aus der operativen Gebarung (31 - 32)	-41 300	-41 300	0	-30 300	-30 300	0
SA 00	Nettoergebnis nach Zuweisung und Entnahmen von Haushaltsrücklagen (SA 0 +/- SU 23)	-41 300	-41 300	0			
SA 2	Saldo (2) Geldfluss aus der investiven Gebarung (33 - 34)				0	0	0
SA 3	Saldo (3) Nettofinanzierungssaldo (SA 1 + SA 2)				-30 300	-30 300	0
SA 4	Saldo (4) Geldfluss aus der Finanzierungstätigkeit (35 - 36)				0	0	0
SA 5	Saldo (5) Geldfluss aus der voranschlagswirksamen Gebarung (SA 3 + SA 4)				-30 300	-30 300	0



Ansatz 85000  Konto	Betriebe der Wasserversorgung	Voranschlag 2024 inkl. Nachtrag	rechtskräftiger VA 2024	Nachtrag 1 2024	Voranschlag 2024 inkl. Nachtrag	rechtskräftiger VA 2024	Nachtrag 1 2024
		Ergebnisvoranschlag			Finanzierungsvoranschlag		
<b>Operative Gebarung</b>							
85000 813000	Erträge aus der Auflösung von Investitionszuschüssen (Kapitaltransfers)	2 700	2 700	0			
85000 852100	Benützungsg Gebühr	36 700	36 700	0	36 700	36 700	0
85000 852200	Bereitstellungsgebühr	16 700	16 700	0	16 700	16 700	0
85000 860000	Transfers von Bund, Bundesfonds und Bundeskammern	5 700	0	5 700	5 700	0	5 700
<b>SU 21 / SU 31</b>	<b>Summe Erträge / Einzahlungen operative Gebarung</b>	<b>61 800</b>	<b>56 100</b>	<b>5 700</b>	<b>59 100</b>	<b>53 400</b>	<b>5 700</b>
85000 612000	Instandh. v. Wasser-u.Abwassb.	35 700	30 000	5 700	35 700	30 000	5 700
85000 614000	Instandh. v. Geb. und Bauten	3 000	3 000	0	3 000	3 000	0
85000 670000	Versicherungen	600	600	0	600	600	0
85000 680100	Planmäßige Abschreibung	200	200	0			
85000 680400	Planmäßige Abschreibung	6 900	6 900	0			
85000 680600	Planmäßige Abschreibung	6 600	6 600	0			
85000 720109	Kostenbeit. Wirtschaftshofarb.	6 700	6 700	0	6 700	6 700	0
85000 720209	Kostenbeiträge Wiho Maschinen	600	600	0	600	600	0
85000 720309	Kostenbeiträge Gebührenhaush.	3 300	3 300	0	3 300	3 300	0
85000 728000	Entgelte für son. Leistungen	20 000	20 000	0	20 000	20 000	0
85000 728010	Wasserstudie	15 000	15 000	0	15 000	15 000	0
85000 729000	Sonstige Ausgaben	1 000	1 000	0	1 000	1 000	0
85000 768000	Son. lfd. TZ an priv. Haushalt	3 500	3 500	0	3 500	3 500	0
<b>SU 22 / SU 32</b>	<b>Summe Aufwendungen / Auszahlungen operative Gebarung</b>	<b>103 100</b>	<b>97 400</b>	<b>5 700</b>	<b>89 400</b>	<b>83 700</b>	<b>5 700</b>
<b>SA 0 / SA 1</b>	<b>(0) Nettoergebnis (21 - 22) / Saldo (1) Geldfluss aus der operativen Gebarung (31 - 32)</b>	<b>-41 300</b>	<b>-41 300</b>	<b>0</b>	<b>-30 300</b>	<b>-30 300</b>	<b>0</b>
<b>SA 01</b>	<b>Saldo (01) Haushaltsrücklagen (230 - 240)</b>	<b>0</b>	<b>0</b>	<b>0</b>			
<b>SA 00</b>	<b>Nettoergebnis nach Zuweisung und Entnahmen von Haushaltsrücklagen (SA 0 +/- SU 23)</b>	<b>-41 300</b>	<b>-41 300</b>	<b>0</b>			
<b>Investive Gebarung</b>							
<b>SU 33</b>	<b>Summe Einzahlungen investive Gebarung</b>				<b>0</b>	<b>0</b>	<b>0</b>
<b>SU 34</b>	<b>Summe Auszahlungen investive Gebarung</b>				<b>0</b>	<b>0</b>	<b>0</b>
<b>SA 2</b>	<b>Saldo (2) Geldfluss aus der investiven Gebarung (33 - 34)</b>				<b>0</b>	<b>0</b>	<b>0</b>
<b>SA 3</b>	<b>Saldo (3) Nettofinanzierungssaldo (SA 1 + SA 2)</b>				<b>-30 300</b>	<b>-30 300</b>	<b>0</b>
<b>Finanzierungstätigkeit</b>							
<b>SU 35</b>	<b>Summe Einzahlungen aus der Finanzierungstätigkeit</b>				<b>0</b>	<b>0</b>	<b>0</b>
<b>SU 36</b>	<b>Summe Auszahlungen aus der Finanzierungstätigkeit</b>				<b>0</b>	<b>0</b>	<b>0</b>
<b>SA 4</b>	<b>Saldo (4) Geldfluss aus der Finanzierungstätigkeit (35 - 36)</b>				<b>0</b>	<b>0</b>	<b>0</b>
<b>SA 5</b>	<b>Saldo (5) Geldfluss aus der voranschlagswirksamen Gebarung (SA 3 + SA 4)</b>				<b>-30 300</b>	<b>-30 300</b>	<b>0</b>



UA 851	Betriebe der Abwasserbeseitigung	Voranschlag 2024 inkl. Nachtrag	rechtskräftiger VA 2024	Nachtrag 1 2024	Voranschlag 2024 inkl. Nachtrag	rechtskräftiger VA 2024	Nachtrag 1 2024
		Ergebnisvoranschlag			Finanzierungsvoranschlag		
SA 0 / SA 1	(0) Nettoergebnis (21 - 22) / Saldo (1) Geldfluss aus der operativen Gebarung (31 - 32)	-44 400	-128 200	83 800	-17 100	-82 300	65 200
SA 00	Nettoergebnis nach Zuweisung und Entnahmen von Haushaltsrücklagen (SA 0 +/- SU 23)	-44 400	-128 200	83 800			
SA 2	Saldo (2) Geldfluss aus der investiven Gebarung (33 - 34)				77 000	58 400	18 600
SA 3	Saldo (3) Nettofinanzierungssaldo (SA 1 + SA 2)				59 900	-23 900	83 800
SA 4	Saldo (4) Geldfluss aus der Finanzierungstätigkeit (35 - 36)				-99 700	-99 700	0
SA 5	Saldo (5) Geldfluss aus der voranschlagswirksamen Gebarung (SA 3 + SA 4)				-39 800	-123 600	83 800
<b>Ansatz 85100</b>	<b>Betriebe der Abwasserbeseitigung</b>	<b>Voranschlag 2024 inkl. Nachtrag</b>	<b>rechtskräftiger VA 2024</b>	<b>Nachtrag 1 2024</b>	<b>Voranschlag 2024 inkl. Nachtrag</b>	<b>rechtskräftiger VA 2024</b>	<b>Nachtrag 1 2024</b>
<b>Konto</b>		<b>Ergebnisvoranschlag</b>			<b>Finanzierungsvoranschlag</b>		
<b>Operative Gebarung</b>							
85100 813000	Erträge aus der Auflösung von Investitionszuschüssen (Kapitaltransfers)	36 200	36 200	0			
85100 852100	Benützungsg Gebühr	85 400	85 400	0	85 400	85 400	0
85100 852200	Bereitstellungsgebühr	71 700	71 700	0	71 700	71 700	0
85100 852210	Zählergebühr	2 800	2 800	0	2 800	2 800	0
85100 860000	Zinserträge KPC-Förderung	21 300	21 300	0	21 300	21 300	0
85100 860001	TZ Bund - Gebührenbremse	17 000	0	17 000	17 000	0	17 000
<b>SU 21 / SU 31</b>	<b>Summe Erträge / Einzahlungen operative Gebarung</b>	<b>234 400</b>	<b>217 400</b>	<b>17 000</b>	<b>198 200</b>	<b>181 200</b>	<b>17 000</b>
85100 650100	Zinsen KWWF-Darlehen Land	6 000	6 000	0	6 000	6 000	0
85100 650700	Zinsen Bankdarlehen Finanzunternehmen im Inland	59 000	59 000	0	59 000	59 000	0
85100 680400	Planmäßige Abschreibung	61 300	61 300	0			
85100 680600	Planmäßige Abschreibung	2 200	2 200	0			
85100 720109	Kostenbeit. Wirtschaftshofarb.	800	800	0	800	800	0
85100 720209	Kostenbeiträge Wiho Maschinen	100	100	0	100	100	0
85100 720309	Kostenbeiträge Gebührenhaush.	3 400	3 400	0	3 400	3 400	0
85100 720810	Betriebskosten AWW-VJ lfd.BK I	60 000	74 300	-14 300	60 000	74 300	-14 300
85100 720811	Betriebskosten AWW-VJ Anl.BKII	9 900	9 900	0	9 900	9 900	0
85100 720820	Betriebskosten ABA Lavamünd	60 000	80 000	-20 000	60 000	80 000	-20 000
85100 720830	Verwaltungskosten ABA Lavamünd	2 600	5 000	-2 400	2 600	5 000	-2 400
85100 720910	Annuität ABA Lavamünd	9 500	11 000	-1 500	9 500	11 000	-1 500
85100 728000	Entgelte für son. Leistungen	4 000	14 000	-10 000	4 000	14 000	-10 000
85100 775001	Kapitaltransfers ABA Lavamünd	0	18 600	-18 600			
<b>SU 22 / SU 32</b>	<b>Summe Aufwendungen / Auszahlungen operative Gebarung</b>	<b>278 800</b>	<b>345 600</b>	<b>-66 800</b>	<b>215 300</b>	<b>263 500</b>	<b>-48 200</b>



Ansatz 85100  Konto	Betriebe der Abwasserbeseitigung	Voranschlag 2024 inkl. Nachtrag	rechtskräftiger VA 2024	Nachtrag 1 2024	Voranschlag 2024 inkl. Nachtrag	rechtskräftiger VA 2024	Nachtrag 1 2024
		Ergebnisvoranschlag			Finanzierungsvoranschlag		
SA 0 / SA 1	(0) Nettoergebnis (21 - 22) / Saldo (1) Geldfluss aus der operativen Gebarung (31 - 32)	-44 400	-128 200	83 800	-17 100	-82 300	65 200
SA01	Saldo (01) Haushaltsrücklagen (230 - 240)	0	0	0			
SA 00	Nettoergebnis nach Zuweisung und Entnahmen von Haushaltsrücklagen (SA 0 +/- SU 23)	-44 400	-128 200	83 800			
<b>Investive Gebarung</b>							
85100 300000	Kapitaltransfers von Bund, Bundesfonds und Bundeskammern				77 000	77 000	0
SU 33	Summe Einzahlungen investive Gebarung				77 000	77 000	0
85100 775001	Kapitaltransfers ABA Lavamünd				0	18 600	-18 600
SU 34	Summe Auszahlungen investive Gebarung				0	18 600	-18 600
SA 2	Saldo (2) Geldfluss aus der investiven Gebarung (33 - 34)				77 000	58 400	18 600
SA 3	Saldo (3) Nettofinanzierungssaldo (SA 1 + SA 2)				59 900	-23 900	83 800
<b>Finanzierungstätigkeit</b>							
85100 341000	Investitionsdarl. von Ländern				3 200	3 200	0
85100 347000	Investitionsdarlehen von Unternehmen (ohne Finanzunternehmen) und anderen				41 000	41 000	0
SU 35	Summe Einzahlungen aus der Finanzierungstätigkeit				44 200	44 200	0
85100 341000	Investitionsdarl. von Ländern				35 700	35 700	0
85100 346100	Investitionsdarl. v. Finanzun.				57 200	57 200	0
85100 347000	Investitionsdarlehen von Unternehmen (ohne Finanzunternehmen) und anderen				51 000	51 000	0
SU 36	Summe Auszahlungen aus der Finanzierungstätigkeit				143 900	143 900	0
SA 4	Saldo (4) Geldfluss aus der Finanzierungstätigkeit (35 - 36)				-99 700	-99 700	0
SA 5	Saldo (5) Geldfluss aus der voranschlagswirksamen Gebarung (SA 3 + SA 4)				-39 800	-123 600	83 800
<b>UA 852</b>							
UA 852	Betriebe der Müllbeseitigung	Voranschlag 2024 inkl. Nachtrag	rechtskräftiger VA 2024	Nachtrag 1 2024	Voranschlag 2024 inkl. Nachtrag	rechtskräftiger VA 2024	Nachtrag 1 2024
		Ergebnisvoranschlag			Finanzierungsvoranschlag		
SA 0 / SA 1	(0) Nettoergebnis (21 - 22) / Saldo (1) Geldfluss aus der operativen Gebarung (31 - 32)	-7 900	9 100	-17 000	-5 800	11 200	-17 000
SA 00	Nettoergebnis nach Zuweisung und Entnahmen von Haushaltsrücklagen (SA 0 +/- SU 23)	-7 900	9 100	-17 000			
SA 2	Saldo (2) Geldfluss aus der investiven Gebarung (33 - 34)				0	0	0
SA 3	Saldo (3) Nettofinanzierungssaldo (SA 1 + SA 2)				-5 800	11 200	-17 000
SA 4	Saldo (4) Geldfluss aus der Finanzierungstätigkeit (35 - 36)				0	0	0
SA 5	Saldo (5) Geldfluss aus der voranschlagswirksamen Gebarung (SA 3 + SA 4)				-5 800	11 200	-17 000



Ansatz 85200 Konto	Betriebe der Müllbeseitigung	Voranschlag 2024 inkl. Nachtrag	rechtskräftiger VA 2024	Nachtrag 1 2024	Voranschlag 2024 inkl. Nachtrag	rechtskräftiger VA 2024	Nachtrag 1 2024
		Ergebnisvoranschlag			Finanzierungsvoranschlag		
<b>Operative Gebarung</b>							
85200 816000	Kostenbeiträge/ersätze son. L.	6 500	6 500	0	6 500	6 500	0
85200 852100	Benützungsg Gebühr	72 000	72 000	0	72 000	72 000	0
85200 852200	Bereitstellungsgebühr	19 200	19 200	0	19 200	19 200	0
85200 861010	TZ Bund - Gebührenbremse	0	17 000	-17 000	0	17 000	-17 000
<b>SU 21 / SU 31</b>	<b>Summe Erträge / Einzahlungen operative Gebarung</b>	<b>97 700</b>	<b>114 700</b>	<b>-17 000</b>	<b>97 700</b>	<b>114 700</b>	<b>-17 000</b>
85200 680500	Planmäßige Abschreibung	800	800	0			
85200 680700	Planmäßige Abschreibung	1 300	1 300	0			
85200 720109	Kostenbeit. Wirtschaftshofarb.	11 000	11 000	0	11 000	11 000	0
85200 720209	Kostenbeiträge Wiho Maschinen	2 500	2 500	0	2 500	2 500	0
85200 720309	Kostenbeiträge Gebührenhaush.	3 000	3 000	0	3 000	3 000	0
85200 728000	Entgelte für son. Leistungen	2 000	2 000	0	2 000	2 000	0
85200 728020	Entgelte Restmüll	26 500	26 500	0	26 500	26 500	0
85200 728030	Entg. Altholz, Biomüll., Altp.	9 000	9 000	0	9 000	9 000	0
85200 729000	SonstigeAusgaben	500	500	0	500	500	0
85200 754000	Haus-Sperrmüll, Kompostierung	49 000	49 000	0	49 000	49 000	0
<b>SU 22 / SU 32</b>	<b>Summe Aufwendungen / Auszahlungen operative Gebarung</b>	<b>105 600</b>	<b>105 600</b>	<b>0</b>	<b>103 500</b>	<b>103 500</b>	<b>0</b>
<b>SA 0 / SA 1</b>	<b>(0) Nettoergebnis (21 - 22) / Saldo (1) Geldfluss aus der operativen Gebarung (31 - 32)</b>	<b>-7 900</b>	<b>9 100</b>	<b>-17 000</b>	<b>-5 800</b>	<b>11 200</b>	<b>-17 000</b>
<b>SA01</b>	<b>Saldo (01) Haushaltsrücklagen (230 - 240)</b>	<b>0</b>	<b>0</b>	<b>0</b>			
<b>SA 00</b>	<b>Nettoergebnis nach Zuweisung und Entnahmen von Haushaltsrücklagen (SA 0 +/- SU 23)</b>	<b>-7 900</b>	<b>9 100</b>	<b>-17 000</b>			
<b>Investive Gebarung</b>							
<b>SU 33</b>	<b>Summe Einzahlungen investive Gebarung</b>				<b>0</b>	<b>0</b>	<b>0</b>
<b>SU 34</b>	<b>Summe Auszahlungen investive Gebarung</b>				<b>0</b>	<b>0</b>	<b>0</b>
<b>SA 2</b>	<b>Saldo (2) Geldfluss aus der investiven Gebarung (33 - 34)</b>				<b>0</b>	<b>0</b>	<b>0</b>
<b>SA 3</b>	<b>Saldo (3) Nettofinanzierungssaldo (SA 1 + SA 2)</b>				<b>-5 800</b>	<b>11 200</b>	<b>-17 000</b>
<b>Finanzierungstätigkeit</b>							
<b>SU 35</b>	<b>Summe Einzahlungen aus der Finanzierungstätigkeit</b>				<b>0</b>	<b>0</b>	<b>0</b>
<b>SU 36</b>	<b>Summe Auszahlungen aus der Finanzierungstätigkeit</b>				<b>0</b>	<b>0</b>	<b>0</b>
<b>SA 4</b>	<b>Saldo (4) Geldfluss aus der Finanzierungstätigkeit (35 - 36)</b>				<b>0</b>	<b>0</b>	<b>0</b>
<b>SA 5</b>	<b>Saldo (5) Geldfluss aus der voranschlagswirksamen Gebarung (SA 3 + SA 4)</b>				<b>-5 800</b>	<b>11 200</b>	<b>-17 000</b>



## Detailnachweis der Konten

Einzelplan 9	Finanzwirtschaft (Länder und Gemeinden)	Voranschlag 2024	rechtskräftiger	Nachtrag	Voranschlag 2024	rechtskräftiger	Nachtrag
		inkl. Nachtrag	VA 2024	1 2024	inkl. Nachtrag	VA 2024	1 2024
		<b>Ergebnisvoranschlag</b>			<b>Finanzierungsvoranschlag</b>		
SA 0 / SA 1	(0) Nettoergebnis (21 - 22) / Saldo (1) Geldfluss aus der operativen Gebarung (31 - 32)	2 181 600	2 180 900	700	2 181 600	2 180 900	700
SA 00	Nettoergebnis nach Zuweisung und Entnahmen von Haushaltsrücklagen (SA 0 +/- SU 23)	2 181 600	2 180 900	700			
SA 2	Saldo (2) Geldfluss aus der investiven Gebarung (33 - 34)				0	0	0
SA 3	Saldo (3) Nettofinanzierungssaldo (SA 1 + SA 2)				2 181 600	2 180 900	700
SA 4	Saldo (4) Geldfluss aus der Finanzierungstätigkeit (35 - 36)				0	0	0
SA 5	Saldo (5) Geldfluss aus der voranschlagswirksamen Gebarung (SA 3 + SA 4)				2 181 600	2 180 900	700
<b>A 91</b>	<b>Kapitalvermögen und Stiftungen ohne eigene Rechtspersönlichkeit</b>	<b>Voranschlag 2024</b>	<b>rechtskräftiger</b>	<b>Nachtrag</b>	<b>Voranschlag 2024</b>	<b>rechtskräftiger</b>	<b>Nachtrag</b>
		<b>inkl. Nachtrag</b>	<b>VA</b>	<b>1</b>	<b>inkl. Nachtrag</b>	<b>VA</b>	<b>1</b>
			<b>2024</b>	<b>2024</b>		<b>2024</b>	<b>2024</b>
		<b>Ergebnisvoranschlag</b>			<b>Finanzierungsvoranschlag</b>		
SA 0 / SA 1	(0) Nettoergebnis (21 - 22) / Saldo (1) Geldfluss aus der operativen Gebarung (31 - 32)	-15 700	-15 700	0	-15 700	-15 700	0
SA 00	Nettoergebnis nach Zuweisung und Entnahmen von Haushaltsrücklagen (SA 0 +/- SU 23)	-15 700	-15 700	0			
SA 2	Saldo (2) Geldfluss aus der investiven Gebarung (33 - 34)				0	0	0
SA 3	Saldo (3) Nettofinanzierungssaldo (SA 1 + SA 2)				-15 700	-15 700	0
SA 4	Saldo (4) Geldfluss aus der Finanzierungstätigkeit (35 - 36)				0	0	0
SA 5	Saldo (5) Geldfluss aus der voranschlagswirksamen Gebarung (SA 3 + SA 4)				-15 700	-15 700	0
<b>UA 910</b>	<b>Geldverkehr</b>	<b>Voranschlag 2024</b>	<b>rechtskräftiger</b>	<b>Nachtrag</b>	<b>Voranschlag 2024</b>	<b>rechtskräftiger</b>	<b>Nachtrag</b>
		<b>inkl. Nachtrag</b>	<b>VA</b>	<b>1</b>	<b>inkl. Nachtrag</b>	<b>VA</b>	<b>1</b>
			<b>2024</b>	<b>2024</b>		<b>2024</b>	<b>2024</b>
		<b>Ergebnisvoranschlag</b>			<b>Finanzierungsvoranschlag</b>		
SA 0 / SA 1	(0) Nettoergebnis (21 - 22) / Saldo (1) Geldfluss aus der operativen Gebarung (31 - 32)	-15 700	-15 700	0	-15 700	-15 700	0
SA 00	Nettoergebnis nach Zuweisung und Entnahmen von Haushaltsrücklagen (SA 0 +/- SU 23)	-15 700	-15 700	0			
SA 2	Saldo (2) Geldfluss aus der investiven Gebarung (33 - 34)				0	0	0
SA 3	Saldo (3) Nettofinanzierungssaldo (SA 1 + SA 2)				-15 700	-15 700	0
SA 4	Saldo (4) Geldfluss aus der Finanzierungstätigkeit (35 - 36)				0	0	0
SA 5	Saldo (5) Geldfluss aus der voranschlagswirksamen Gebarung (SA 3 + SA 4)				-15 700	-15 700	0



Ansatz 91000 Konto	Geldverkehr	Voranschlag 2024 inkl. Nachtrag	rechtskräftiger VA 2024	Nachtrag 1 2024	Voranschlag 2024 inkl. Nachtrag	rechtskräftiger VA 2024	Nachtrag 1 2024
		Ergebnisvoranschlag			Finanzierungsvoranschlag		
<b>Operative Gebarung</b>							
91000 823000	Zinsen	400	400	0	400	400	0
<b>SU 21 / SU 31</b>	<b>Summe Erträge / Einzahlungen operative Gebarung</b>	<b>400</b>	<b>400</b>	<b>0</b>	<b>400</b>	<b>400</b>	<b>0</b>
91000 650600	Zinsen für Finanzschulden in Euro	1 000	1 000	0	1 000	1 000	0
91000 650700	Zinsen f. Finanzschuld. in EUR Finanzunternehmen im Inland	13 000	13 000	0	13 000	13 000	0
91000 659000	Geldverkehrs- & Bankspesen	2 000	2 000	0	2 000	2 000	0
91000 710100	Kapitalertragsteuer	100	100	0	100	100	0
<b>SU 22 / SU 32</b>	<b>Summe Aufwendungen / Auszahlungen operative Gebarung</b>	<b>16 100</b>	<b>16 100</b>	<b>0</b>	<b>16 100</b>	<b>16 100</b>	<b>0</b>
<b>SA 0 / SA 1</b>	<b>(0) Nettoergebnis (21 - 22) / Saldo (1) Geldfluss aus der operativen Gebarung (31 - 32)</b>	<b>-15 700</b>	<b>-15 700</b>	<b>0</b>	<b>-15 700</b>	<b>-15 700</b>	<b>0</b>
SA01	Saldo (01) Haushaltsrücklagen (230 - 240)	0	0	0			
SA 00	Nettoergebnis nach Zuweisung und Entnahmen von Haushaltsrücklagen (SA 0 +/- SU 23)	-15 700	-15 700	0			
<b>Investive Gebarung</b>							
SU 33	Summe Einzahlungen investive Gebarung				0	0	0
SU 34	Summe Auszahlungen investive Gebarung				0	0	0
SA 2	Saldo (2) Geldfluss aus der investiven Gebarung (33 - 34)				0	0	0
SA 3	Saldo (3) Nettofinanzierungssaldo (SA 1 + SA 2)				-15 700	-15 700	0
<b>Finanzierungstätigkeit</b>							
SU 35	Summe Einzahlungen aus der Finanzierungstätigkeit				0	0	0
SU 36	Summe Auszahlungen aus der Finanzierungstätigkeit				0	0	0
SA 4	Saldo (4) Geldfluss aus der Finanzierungstätigkeit (35 - 36)				0	0	0
SA 5	Saldo (5) Geldfluss aus der voranschlagswirksamen Gebarung (SA 3 + SA 4)				-15 700	-15 700	0
<b>A 92</b>	<b>Öffentliche Abgaben</b>	<b>Voranschlag 2024 inkl. Nachtrag</b>	<b>rechtskräftiger VA 2024</b>	<b>Nachtrag 1 2024</b>	<b>Voranschlag 2024 inkl. Nachtrag</b>	<b>rechtskräftiger VA 2024</b>	<b>Nachtrag 1 2024</b>
		Ergebnisvoranschlag			Finanzierungsvoranschlag		
SA 0 / SA 1	(0) Nettoergebnis (21 - 22) / Saldo (1) Geldfluss aus der operativen Gebarung (31 - 32)	1 170 700	1 170 700	0	1 170 700	1 170 700	0
SA 00	Nettoergebnis nach Zuweisung und Entnahmen von Haushaltsrücklagen (SA 0 +/- SU 23)	1 170 700	1 170 700	0			
SA 2	Saldo (2) Geldfluss aus der investiven Gebarung (33 - 34)				0	0	0
SA 3	Saldo (3) Nettofinanzierungssaldo (SA 1 + SA 2)				1 170 700	1 170 700	0
SA 4	Saldo (4) Geldfluss aus der Finanzierungstätigkeit (35 - 36)				0	0	0
SA 5	Saldo (5) Geldfluss aus der voranschlagswirksamen Gebarung (SA 3 + SA 4)				1 170 700	1 170 700	0





UA 920	Ausschließliche Gemeindeabgaben	Voranschlag 2024	rechtskräftiger	Nachtrag	Voranschlag 2024	rechtskräftiger	Nachtrag
		inkl. Nachtrag	VA	1	inkl. Nachtrag	VA	1
		Ergebnisvoranschlag			Finanzierungsvoranschlag		
SA 0 / SA 1	(0) Nettoergebnis (21 - 22) / Saldo (1) Geldfluss aus der operativen Gebarung (31 - 32)	112 800	112 800	0	112 800	112 800	0
SA 00	Nettoergebnis nach Zuweisung und Entnahmen von Haushaltsrücklagen (SA 0 +/- SU 23)	112 800	112 800	0			
SA 2	Saldo (2) Geldfluss aus der investiven Gebarung (33 - 34)				0	0	0
SA 3	Saldo (3) Nettofinanzierungssaldo (SA 1 + SA 2)				112 800	112 800	0
SA 4	Saldo (4) Geldfluss aus der Finanzierungstätigkeit (35 - 36)				0	0	0
SA 5	Saldo (5) Geldfluss aus der voranschlagswirksamen Gebarung (SA 3 + SA 4)				112 800	112 800	0



Ansatz 92000 Konto	Ausschließliche Gemeindeabgabe n	Voranschlag 2024 inkl. Nachtrag	rechtskräftiger VA 2024	Nachtrag 1 2024	Voranschlag 2024 inkl. Nachtrag	rechtskräftiger VA 2024	Nachtrag 1 2024
		Ergebnisvoranschlag			Finanzierungsvoranschlag		
<b>Operative Gebarung</b>							
92000 830000	Grundsteuer A	10 100	10 100	0	10 100	10 100	0
92000 831000	Grundsteuer B	50 200	50 200	0	50 200	50 200	0
92000 833000	Kommunalsteuer	33 000	33 000	0	33 000	33 000	0
92000 834100	Ortstaxe	1 600	1 600	0	1 600	1 600	0
92000 834200	Pauschalierte Ortstaxe	5 000	5 000	0	5 000	5 000	0
92000 837000	Vergnügungssteuer	3 000	3 000	0	3 000	3 000	0
92000 838000	Abgab. für d. Halten v. Tieren	500	500	0	500	500	0
92000 842000	Zweitwohnsitzabgabe	3 300	3 300	0	3 300	3 300	0
92000 849000	Nebenansprüche	200	200	0	200	200	0
92000 856000	Verwaltungsabgaben	5 600	5 600	0	5 600	5 600	0
92000 857000	Kommissionsgebühren	300	300	0	300	300	0
<b>SU 21 / SU 31</b>	<b>Summe Erträge / Einzahlungen operative Gebarung</b>	<b>112 800</b>	<b>112 800</b>	<b>0</b>	<b>112 800</b>	<b>112 800</b>	<b>0</b>
<b>SU 22 / SU 32</b>	<b>Summe Aufwendungen / Auszahlungen operative Gebarung</b>	<b>0</b>	<b>0</b>	<b>0</b>	<b>0</b>	<b>0</b>	<b>0</b>
<b>SA 0 / SA 1</b>	<b>(0) Nettoergebnis (21 - 22) / Saldo (1) Geldfluss aus der operativen Gebarung (31 - 32)</b>	<b>112 800</b>	<b>112 800</b>	<b>0</b>	<b>112 800</b>	<b>112 800</b>	<b>0</b>
<b>SA01</b>	<b>Saldo (01) Haushaltsrücklagen (230 - 240)</b>	<b>0</b>	<b>0</b>	<b>0</b>			
<b>SA 00</b>	<b>Nettoergebnis nach Zuweisung und Entnahmen von Haushaltsrücklagen (SA 0 +/- SU 23)</b>	<b>112 800</b>	<b>112 800</b>	<b>0</b>			
<b>Investive Gebarung</b>							
<b>SU 33</b>	<b>Summe Einzahlungen investive Gebarung</b>				<b>0</b>	<b>0</b>	<b>0</b>
<b>SU 34</b>	<b>Summe Auszahlungen investive Gebarung</b>				<b>0</b>	<b>0</b>	<b>0</b>
<b>SA 2</b>	<b>Saldo (2) Geldfluss aus der investiven Gebarung (33 - 34)</b>				<b>0</b>	<b>0</b>	<b>0</b>
<b>SA 3</b>	<b>Saldo (3) Nettofinanzierungssaldo (SA 1 + SA 2)</b>				<b>112 800</b>	<b>112 800</b>	<b>0</b>
<b>Finanzierungstätigkeit</b>							
<b>SU 35</b>	<b>Summe Einzahlungen aus der Finanzierungstätigkeit</b>				<b>0</b>	<b>0</b>	<b>0</b>
<b>SU 36</b>	<b>Summe Auszahlungen aus der Finanzierungstätigkeit</b>				<b>0</b>	<b>0</b>	<b>0</b>
<b>SA 4</b>	<b>Saldo (4) Geldfluss aus der Finanzierungstätigkeit (35 - 36)</b>				<b>0</b>	<b>0</b>	<b>0</b>
<b>SA 5</b>	<b>Saldo (5) Geldfluss aus der voranschlagswirksamen Gebarung (SA 3 + SA 4)</b>				<b>112 800</b>	<b>112 800</b>	<b>0</b>



UA 925	Ertragsanteile an gemeinschaftlichen Bundesabgaben	Voranschlag 2024	rechtskräftiger	Nachtrag	Voranschlag 2024	rechtskräftiger	Nachtrag
		inkl. Nachtrag	VA 2024	1 2024	inkl. Nachtrag	VA 2024	1 2024
		<b>Ergebnisvoranschlag</b>			<b>Finanzierungsvoranschlag</b>		
SA 0 / SA 1	(0) Nettoergebnis (21 - 22) / Saldo (1) Geldfluss aus der operativen Gebarung (31 - 32)	1 057 900	1 057 900	0	1 057 900	1 057 900	0
SA 00	Nettoergebnis nach Zuweisung und Entnahmen von Haushaltsrücklagen (SA 0 +/- SU 23)	1 057 900	1 057 900	0			
SA 2	Saldo (2) Geldfluss aus der investiven Gebarung (33 - 34)				0	0	0
SA 3	Saldo (3) Nettofinanzierungssaldo (SA 1 + SA 2)				1 057 900	1 057 900	0
SA 4	Saldo (4) Geldfluss aus der Finanzierungstätigkeit (35 - 36)				0	0	0
SA 5	Saldo (5) Geldfluss aus der voranschlagswirksamen Gebarung (SA 3 + SA 4)				1 057 900	1 057 900	0
<b>Ansatz 92500</b>	<b>Ertragsanteile an gemeinschaftlichen Bundesabgaben</b>	<b>Voranschlag 2024</b>	<b>rechtskräftiger</b>	<b>Nachtrag</b>	<b>Voranschlag 2024</b>	<b>rechtskräftiger</b>	<b>Nachtrag</b>
<b>Konto</b>		<b>inkl. Nachtrag</b>	<b>VA</b>	<b>1</b>	<b>inkl. Nachtrag</b>	<b>VA</b>	<b>1</b>
		<b>Ergebnisvoranschlag</b>			<b>Finanzierungsvoranschlag</b>		
<b>Operative Gebarung</b>							
92500 859000	Ertragsanteile	1 057 900	1 057 900	0	1 057 900	1 057 900	0
SU 21 / SU 31	Summe Erträge / Einzahlungen operative Gebarung	1 057 900	1 057 900	0	1 057 900	1 057 900	0
SU 22 / SU 32	Summe Aufwendungen / Auszahlungen operative Gebarung	0	0	0	0	0	0
SA 0 / SA 1	(0) Nettoergebnis (21 - 22) / Saldo (1) Geldfluss aus der operativen Gebarung (31 - 32)	1 057 900	1 057 900	0	1 057 900	1 057 900	0
SA01	Saldo (01) Haushaltsrücklagen (230 - 240)	0	0	0			
SA 00	Nettoergebnis nach Zuweisung und Entnahmen von Haushaltsrücklagen (SA 0 +/- SU 23)	1 057 900	1 057 900	0			
<b>Investive Gebarung</b>							
SU 33	Summe Einzahlungen investive Gebarung				0	0	0
SU 34	Summe Auszahlungen investive Gebarung				0	0	0
SA 2	Saldo (2) Geldfluss aus der investiven Gebarung (33 - 34)				0	0	0
SA 3	Saldo (3) Nettofinanzierungssaldo (SA 1 + SA 2)				1 057 900	1 057 900	0
<b>Finanzierungstätigkeit</b>							
SU 35	Summe Einzahlungen aus der Finanzierungstätigkeit				0	0	0
SU 36	Summe Auszahlungen aus der Finanzierungstätigkeit				0	0	0
SA 4	Saldo (4) Geldfluss aus der Finanzierungstätigkeit (35 - 36)				0	0	0
SA 5	Saldo (5) Geldfluss aus der voranschlagswirksamen Gebarung (SA 3 + SA 4)				1 057 900	1 057 900	0



A 93	Umlagen	Voranschlag 2024	rechtskräftiger	Nachtrag	Voranschlag 2024	rechtskräftiger	Nachtrag
		inkl. Nachtrag	VA 2024	1 2024	inkl. Nachtrag	VA 2024	1 2024
		<b>Ergebnisvoranschlag</b>			<b>Finanzierungsvoranschlag</b>		
SA 0 / SA 1	(0) Nettoergebnis (21 - 22) / Saldo (1) Geldfluss aus der operativen Gebarung (31 - 32)	-27 300	-27 300	0	-27 300	-27 300	0
SA 00	Nettoergebnis nach Zuweisung und Entnahmen von Haushaltsrücklagen (SA 0 +/- SU 23)	-27 300	-27 300	0			
SA 2	Saldo (2) Geldfluss aus der investiven Gebarung (33 - 34)				0	0	0
SA 3	Saldo (3) Nettofinanzierungssaldo (SA 1 + SA 2)				-27 300	-27 300	0
SA 4	Saldo (4) Geldfluss aus der Finanzierungstätigkeit (35 - 36)				0	0	0
SA 5	Saldo (5) Geldfluss aus der voranschlagswirksamen Gebarung (SA 3 + SA 4)				-27 300	-27 300	0
<hr/>							
UA 930	Landesumlage	Voranschlag 2024	rechtskräftiger	Nachtrag	Voranschlag 2024	rechtskräftiger	Nachtrag
		inkl. Nachtrag	VA 2024	1 2024	inkl. Nachtrag	VA 2024	1 2024
		<b>Ergebnisvoranschlag</b>			<b>Finanzierungsvoranschlag</b>		
SA 0 / SA 1	(0) Nettoergebnis (21 - 22) / Saldo (1) Geldfluss aus der operativen Gebarung (31 - 32)	-27 300	-27 300	0	-27 300	-27 300	0
SA 00	Nettoergebnis nach Zuweisung und Entnahmen von Haushaltsrücklagen (SA 0 +/- SU 23)	-27 300	-27 300	0			
SA 2	Saldo (2) Geldfluss aus der investiven Gebarung (33 - 34)				0	0	0
SA 3	Saldo (3) Nettofinanzierungssaldo (SA 1 + SA 2)				-27 300	-27 300	0
SA 4	Saldo (4) Geldfluss aus der Finanzierungstätigkeit (35 - 36)				0	0	0
SA 5	Saldo (5) Geldfluss aus der voranschlagswirksamen Gebarung (SA 3 + SA 4)				-27 300	-27 300	0



Ansatz 93000  Konto	Landesumlage	Voranschlag 2024 inkl. Nachtrag	rechtskräftiger VA 2024	Nachtrag 1 2024	Voranschlag 2024 inkl. Nachtrag	rechtskräftiger VA 2024	Nachtrag 1 2024
		Ergebnisvoranschlag			Finanzierungsvoranschlag		
<b>Operative Gebarung</b>							
SU 21 / SU 31	Summe Erträge / Einzahlungen operative Gebarung	0	0	0	0	0	0
93000 751130	Lfd. TZ L. - Landesumlage	27 300	27 300	0	27 300	27 300	0
SU 22 / SU 32	Summe Aufwendungen / Auszahlungen operative Gebarung	27 300	27 300	0	27 300	27 300	0
SA 0 / SA 1	(0) Nettoergebnis (21 - 22) / Saldo (1) Geldfluss aus der operativen Gebarung (31 - 32)	-27 300	-27 300	0	-27 300	-27 300	0
SA01	Saldo (01) Haushaltsrücklagen (230 - 240)	0	0	0			
SA 00	Nettoergebnis nach Zuweisung und Entnahmen von Haushaltsrücklagen (SA 0 +/- SU 23)	-27 300	-27 300	0			
<b>Investive Gebarung</b>							
SU 33	Summe Einzahlungen investive Gebarung				0	0	0
SU 34	Summe Auszahlungen investive Gebarung				0	0	0
SA 2	Saldo (2) Geldfluss aus der investiven Gebarung (33 - 34)				0	0	0
SA 3	Saldo (3) Nettofinanzierungssaldo (SA 1 + SA 2)				-27 300	-27 300	0
<b>Finanzierungstätigkeit</b>							
SU 35	Summe Einzahlungen aus der Finanzierungstätigkeit				0	0	0
SU 36	Summe Auszahlungen aus der Finanzierungstätigkeit				0	0	0
SA 4	Saldo (4) Geldfluss aus der Finanzierungstätigkeit (35 - 36)				0	0	0
SA 5	Saldo (5) Geldfluss aus der voranschlagswirksamen Gebarung (SA 3 + SA 4)				-27 300	-27 300	0
A 94	Finanzzuweisungen und Zuschüsse	Voranschlag 2024 inkl. Nachtrag	rechtskräftiger VA 2024	Nachtrag 1 2024	Voranschlag 2024 inkl. Nachtrag	rechtskräftiger VA 2024	Nachtrag 1 2024
		Ergebnisvoranschlag			Finanzierungsvoranschlag		
SA 0 / SA 1	(0) Nettoergebnis (21 - 22) / Saldo (1) Geldfluss aus der operativen Gebarung (31 - 32)	1 053 900	1 053 200	700	1 053 900	1 053 200	700
SA 00	Nettoergebnis nach Zuweisung und Entnahmen von Haushaltsrücklagen (SA 0 +/- SU 23)	1 053 900	1 053 200	700			
SA 2	Saldo (2) Geldfluss aus der investiven Gebarung (33 - 34)				0	0	0
SA 3	Saldo (3) Nettofinanzierungssaldo (SA 1 + SA 2)				1 053 900	1 053 200	700
SA 4	Saldo (4) Geldfluss aus der Finanzierungstätigkeit (35 - 36)				0	0	0
SA 5	Saldo (5) Geldfluss aus der voranschlagswirksamen Gebarung (SA 3 + SA 4)				1 053 900	1 053 200	700



UA 940	Bedarfszuweisungen	Voranschlag 2024	rechtskräftiger	Nachtrag	Voranschlag 2024	rechtskräftiger	Nachtrag
		inkl. Nachtrag	VA	1	inkl. Nachtrag	VA	1
			2024	2024		2024	2024
		Ergebnisvoranschlag			Finanzierungsvoranschlag		
SA 0 / SA 1	(0) Nettoergebnis (21 - 22) / Saldo (1) Geldfluss aus der operativen Gebarung (31 - 32)	759 000	759 000	0	759 000	759 000	0
SA 00	Nettoergebnis nach Zuweisung und Entnahmen von Haushaltsrücklagen (SA 0 +/- SU 23)	759 000	759 000	0			
SA 2	Saldo (2) Geldfluss aus der investiven Gebarung (33 - 34)				0	0	0
SA 3	Saldo (3) Nettofinanzierungssaldo (SA 1 + SA 2)				759 000	759 000	0
SA 4	Saldo (4) Geldfluss aus der Finanzierungstätigkeit (35 - 36)				0	0	0
SA 5	Saldo (5) Geldfluss aus der voranschlagswirksamen Gebarung (SA 3 + SA 4)				759 000	759 000	0
<b>Ansatz 94000</b>	<b>Bedarfszuweisungen</b>	<b>Voranschlag 2024</b>	<b>rechtskräftiger</b>	<b>Nachtrag</b>	<b>Voranschlag 2024</b>	<b>rechtskräftiger</b>	<b>Nachtrag</b>
		<b>inkl. Nachtrag</b>	<b>VA</b>	<b>1</b>	<b>inkl. Nachtrag</b>	<b>VA</b>	<b>1</b>
			<b>2024</b>	<b>2024</b>		<b>2024</b>	<b>2024</b>
<b>Konto</b>		<b>Ergebnisvoranschlag</b>			<b>Finanzierungsvoranschlag</b>		
<b>Operative Gebarung</b>							
94000 861101	BZ i.R. lfd. Jahr - operativ	559 000	559 000	0	559 000	559 000	0
94000 861200	Abgangsdeckung	200 000	200 000	0	200 000	200 000	0
SU 21 / SU 31	Summe Erträge / Einzahlungen operative Gebarung	759 000	759 000	0	759 000	759 000	0
SU 22 / SU 32	Summe Aufwendungen / Auszahlungen operative Gebarung	0	0	0	0	0	0
SA 0 / SA 1	(0) Nettoergebnis (21 - 22) / Saldo (1) Geldfluss aus der operativen Gebarung (31 - 32)	759 000	759 000	0	759 000	759 000	0
SA01	Saldo (01) Haushaltsrücklagen (230 - 240)	0	0	0			
SA 00	Nettoergebnis nach Zuweisung und Entnahmen von Haushaltsrücklagen (SA 0 +/- SU 23)	759 000	759 000	0			
<b>Investive Gebarung</b>							
SU 33	Summe Einzahlungen investive Gebarung				0	0	0
SU 34	Summe Auszahlungen investive Gebarung				0	0	0
SA 2	Saldo (2) Geldfluss aus der investiven Gebarung (33 - 34)				0	0	0
SA 3	Saldo (3) Nettofinanzierungssaldo (SA 1 + SA 2)				759 000	759 000	0
<b>Finanzierungstätigkeit</b>							
SU 35	Summe Einzahlungen aus der Finanzierungstätigkeit				0	0	0
SU 36	Summe Auszahlungen aus der Finanzierungstätigkeit				0	0	0
SA 4	Saldo (4) Geldfluss aus der Finanzierungstätigkeit (35 - 36)				0	0	0
SA 5	Saldo (5) Geldfluss aus der voranschlagswirksamen Gebarung (SA 3 + SA 4)				759 000	759 000	0



UA 941	Sonstige Finanzzuweisungen nach dem FAG	Voranschlag 2024	rechtskräftiger	Nachtrag	Voranschlag 2024	rechtskräftiger	Nachtrag
		inkl. Nachtrag	VA	1	inkl. Nachtrag	VA	1
		Ergebnisvoranschlag			Finanzierungsvoranschlag		
SA 0 / SA 1	(0) Nettoergebnis (21 - 22) / Saldo (1) Geldfluss aus der operativen Gebarung (31 - 32)	175 100	174 400	700	175 100	174 400	700
SA 00	Nettoergebnis nach Zuweisung und Entnahmen von Haushaltsrücklagen (SA 0 +/- SU 23)	175 100	174 400	700			
SA 2	Saldo (2) Geldfluss aus der investiven Gebarung (33 - 34)				0	0	0
SA 3	Saldo (3) Nettofinanzierungssaldo (SA 1 + SA 2)				175 100	174 400	700
SA 4	Saldo (4) Geldfluss aus der Finanzierungstätigkeit (35 - 36)				0	0	0
SA 5	Saldo (5) Geldfluss aus der voranschlagswirksamen Gebarung (SA 3 + SA 4)				175 100	174 400	700
Ansatz 94100	Sonstige Finanzzuweisungen nach dem FAG	Voranschlag 2024	rechtskräftiger	Nachtrag	Voranschlag 2024	rechtskräftiger	Nachtrag
Konto		inkl. Nachtrag	VA	1	inkl. Nachtrag	VA	1
		Ergebnisvoranschlag			Finanzierungsvoranschlag		
<b>Operative Gebarung</b>							
94100 860100	Lfd. TZ Bund - § 25 FAG für Gesundheit, Pflege, Klima	9 500	9 500	0	9 500	9 500	0
94100 860110	TZ von Bund - § 26 FAG Strukturfonds	138 600	138 600	0	138 600	138 600	0
94100 860300	TZ Bund - § 24 Abs. 1 FAG Verkehrsverbund	700	0	700	700	0	700
94100 860600	TZ Bund - § 23 FAG - Zukunftsfondsmittel	26 300	26 300	0	26 300	26 300	0
<b>SU 21 / SU 31</b>	<b>Summe Erträge / Einzahlungen operative Gebarung</b>	<b>175 100</b>	<b>174 400</b>	<b>700</b>	<b>175 100</b>	<b>174 400</b>	<b>700</b>
<b>SU 22 / SU 32</b>	<b>Summe Aufwendungen / Auszahlungen operative Gebarung</b>	<b>0</b>	<b>0</b>	<b>0</b>	<b>0</b>	<b>0</b>	<b>0</b>
<b>SA 0 / SA 1</b>	<b>(0) Nettoergebnis (21 - 22) / Saldo (1) Geldfluss aus der operativen Gebarung (31 - 32)</b>	<b>175 100</b>	<b>174 400</b>	<b>700</b>	<b>175 100</b>	<b>174 400</b>	<b>700</b>
<b>SA01</b>	<b>Saldo (01) Haushaltsrücklagen (230 - 240)</b>	<b>0</b>	<b>0</b>	<b>0</b>			
<b>SA 00</b>	<b>Nettoergebnis nach Zuweisung und Entnahmen von Haushaltsrücklagen (SA 0 +/- SU 23)</b>	<b>175 100</b>	<b>174 400</b>	<b>700</b>			
<b>Investive Gebarung</b>							
<b>SU 33</b>	<b>Summe Einzahlungen investive Gebarung</b>				<b>0</b>	<b>0</b>	<b>0</b>
<b>SU 34</b>	<b>Summe Auszahlungen investive Gebarung</b>				<b>0</b>	<b>0</b>	<b>0</b>
<b>SA 2</b>	<b>Saldo (2) Geldfluss aus der investiven Gebarung (33 - 34)</b>				<b>0</b>	<b>0</b>	<b>0</b>
<b>SA 3</b>	<b>Saldo (3) Nettofinanzierungssaldo (SA 1 + SA 2)</b>				<b>175 100</b>	<b>174 400</b>	<b>700</b>
<b>Finanzierungstätigkeit</b>							
<b>SU 35</b>	<b>Summe Einzahlungen aus der Finanzierungstätigkeit</b>				<b>0</b>	<b>0</b>	<b>0</b>
<b>SU 36</b>	<b>Summe Auszahlungen aus der Finanzierungstätigkeit</b>				<b>0</b>	<b>0</b>	<b>0</b>
<b>SA 4</b>	<b>Saldo (4) Geldfluss aus der Finanzierungstätigkeit (35 - 36)</b>				<b>0</b>	<b>0</b>	<b>0</b>
<b>SA 5</b>	<b>Saldo (5) Geldfluss aus der voranschlagswirksamen Gebarung (SA 3 + SA 4)</b>				<b>175 100</b>	<b>174 400</b>	<b>700</b>



UA 944	Zuschüsse nach dem Katastrophenfondsgesetz	Voranschlag 2024 inkl. Nachtrag	rechtskräftiger VA 2024	Nachtrag 1 2024	Voranschlag 2024 inkl. Nachtrag	rechtskräftiger VA 2024	Nachtrag 1 2024
Ergebnisvoranschlag				Finanzierungsvoranschlag			
SA 0 / SA 1	(0) Nettoergebnis (21 - 22) / Saldo (1) Geldfluss aus der operativen Gebarung (31 - 32)	88 900	88 900	0	88 900	88 900	0
SA 00	Nettoergebnis nach Zuweisung und Entnahmen von Haushaltsrücklagen (SA 0 +/- SU 23)	88 900	88 900	0			
SA 2	Saldo (2) Geldfluss aus der investiven Gebarung (33 - 34)				0	0	0
SA 3	Saldo (3) Nettofinanzierungssaldo (SA 1 + SA 2)				88 900	88 900	0
SA 4	Saldo (4) Geldfluss aus der Finanzierungstätigkeit (35 - 36)				0	0	0
SA 5	Saldo (5) Geldfluss aus der voranschlagswirksamen Gebarung (SA 3 + SA 4)				88 900	88 900	0
Ansatz 94400	Zuschüsse nach dem Katastrophenfondsgesetz	Voranschlag 2024 inkl. Nachtrag	rechtskräftiger VA 2024	Nachtrag 1 2024	Voranschlag 2024 inkl. Nachtrag	rechtskräftiger VA 2024	Nachtrag 1 2024
Konto		Ergebnisvoranschlag			Finanzierungsvoranschlag		
<b>Operative Gebarung</b>							
94400 860092	KAT UW Graditschacher Straße	10 400	10 400	0	10 400	10 400	0
94400 860093	KAT UW Heiligenstadter Straße	38 900	38 900	0	38 900	38 900	0
94400 860096	KAT UW Posdich-Str.	12 600	12 600	0	12 600	12 600	0
94400 860097	KAT UW Motsch.-Wesn. Straße	27 000	27 000	0	27 000	27 000	0
SU 21 / SU 31	<b>Summe Erträge / Einzahlungen operative Gebarung</b>	<b>88 900</b>	<b>88 900</b>	<b>0</b>	<b>88 900</b>	<b>88 900</b>	<b>0</b>
SU 22 / SU 32	<b>Summe Aufwendungen / Auszahlungen operative Gebarung</b>	<b>0</b>	<b>0</b>	<b>0</b>	<b>0</b>	<b>0</b>	<b>0</b>
SA 0 / SA 1	(0) Nettoergebnis (21 - 22) / Saldo (1) Geldfluss aus der operativen Gebarung (31 - 32)	88 900	88 900	0	88 900	88 900	0
SA01	Saldo (01) Haushaltsrücklagen (230 - 240)	0	0	0			
SA 00	Nettoergebnis nach Zuweisung und Entnahmen von Haushaltsrücklagen (SA 0 +/- SU 23)	88 900	88 900	0			
<b>Investive Gebarung</b>							
SU 33	Summe Einzahlungen investive Gebarung				0	0	0
SU 34	Summe Auszahlungen investive Gebarung				0	0	0
SA 2	Saldo (2) Geldfluss aus der investiven Gebarung (33 - 34)				0	0	0
SA 3	Saldo (3) Nettofinanzierungssaldo (SA 1 + SA 2)				88 900	88 900	0
<b>Finanzierungstätigkeit</b>							
SU 35	Summe Einzahlungen aus der Finanzierungstätigkeit				0	0	0
SU 36	Summe Auszahlungen aus der Finanzierungstätigkeit				0	0	0
SA 4	Saldo (4) Geldfluss aus der Finanzierungstätigkeit (35 - 36)				0	0	0
SA 5	Saldo (5) Geldfluss aus der voranschlagswirksamen Gebarung (SA 3 + SA 4)				88 900	88 900	0





UA 945	Sonstige Zuschüsse des Bundes	Voranschlag 2024	rechtskräftiger	Nachtrag	Voranschlag 2024	rechtskräftiger	Nachtrag
		inkl. Nachtrag	VA 2024	1 2024	inkl. Nachtrag	VA 2024	1 2024
		<b>Ergebnisvoranschlag</b>			<b>Finanzierungsvoranschlag</b>		
SA 0 / SA 1	(0) Nettoergebnis (21 - 22) / Saldo (1) Geldfluss aus der operativen Gebarung (31 - 32)	30 900	30 900	0	30 900	30 900	0
SA 00	Nettoergebnis nach Zuweisung und Entnahmen von Haushaltsrücklagen (SA 0 +/- SU 23)	30 900	30 900	0			
SA 2	Saldo (2) Geldfluss aus der investiven Gebarung (33 - 34)				0	0	0
SA 3	Saldo (3) Nettofinanzierungssaldo (SA 1 + SA 2)				30 900	30 900	0
SA 4	Saldo (4) Geldfluss aus der Finanzierungstätigkeit (35 - 36)				0	0	0
SA 5	Saldo (5) Geldfluss aus der voranschlagswirksamen Gebarung (SA 3 + SA 4)				30 900	30 900	0
<b>Ansatz 94500</b>	<b>Sonstige Zuschüsse des Bundes</b>	<b>Voranschlag 2024</b>	<b>rechtskräftiger</b>	<b>Nachtrag</b>	<b>Voranschlag 2024</b>	<b>rechtskräftiger</b>	<b>Nachtrag</b>
<b>Konto</b>		<b>inkl. Nachtrag</b>	<b>VA</b>	<b>1</b>	<b>inkl. Nachtrag</b>	<b>VA</b>	<b>1</b>
		<b>Ergebnisvoranschlag</b>			<b>Finanzierungsvoranschlag</b>		
<b>Operative Gebarung</b>							
94500 860400	Lfd. TZ v. L. - Bundespflegef.	30 900	30 900	0	30 900	30 900	0
SU 21 / SU 31	Summe Erträge / Einzahlungen operative Gebarung	30 900	30 900	0	30 900	30 900	0
SU 22 / SU 32	Summe Aufwendungen / Auszahlungen operative Gebarung	0	0	0	0	0	0
SA 0 / SA 1	(0) Nettoergebnis (21 - 22) / Saldo (1) Geldfluss aus der operativen Gebarung (31 - 32)	30 900	30 900	0	30 900	30 900	0
SA01	Saldo (01) Haushaltsrücklagen (230 - 240)	0	0	0			
SA 00	Nettoergebnis nach Zuweisung und Entnahmen von Haushaltsrücklagen (SA 0 +/- SU 23)	30 900	30 900	0			
<b>Investive Gebarung</b>							
SU 33	Summe Einzahlungen investive Gebarung				0	0	0
SU 34	Summe Auszahlungen investive Gebarung				0	0	0
SA 2	Saldo (2) Geldfluss aus der investiven Gebarung (33 - 34)				0	0	0
SA 3	Saldo (3) Nettofinanzierungssaldo (SA 1 + SA 2)				30 900	30 900	0
<b>Finanzierungstätigkeit</b>							
SU 35	Summe Einzahlungen aus der Finanzierungstätigkeit				0	0	0
SU 36	Summe Auszahlungen aus der Finanzierungstätigkeit				0	0	0
SA 4	Saldo (4) Geldfluss aus der Finanzierungstätigkeit (35 - 36)				0	0	0
SA 5	Saldo (5) Geldfluss aus der voranschlagswirksamen Gebarung (SA 3 + SA 4)				30 900	30 900	0



**STELLENPLAN – SOLL – STAND**

Für die Erfüllung der gemeindlichen Aufgaben werden im Verwaltungsjahr 2024 folgende Planstellen festgelegt:

Lfd. Nr	Beschäftigungs- ausmaß in %	Stellenplan nach K-GBG		Stellenplan nach K-GMG		BRP
		VWD- Gruppe	DKI.	GKI.	Stellen- wert	Punkte
1	100,00%	B	VII	16	60	60,00
2	100,00%	C	V	9	39	39,00
3	100,00%	C	IV	9	39	39,00
4	100,00%	P5	III	3	21	
5	45,00%	P5	III	2	18	
6	100,00%	P3	IV	6	30	
7	100,00%			6	30	
<b>BRP-Summe</b>						<b>138,00</b>



**Nachweis der Investitionstätigkeit und deren Finanzierung**

Voranschlag

Haushaltsjahr: 2024			Investition inkl. Nachtrag	Finanzierung inkl. Nachtrag							Ergebnis inkl. Nachtrag	
Vorhaben-code	Vorhabenbezeichnung	Ansatz	Anschaffungs- oder Herstellungskosten	Mittel aus Geldfluss aus der operativen Gebarung	Gemeinde-Bedarfs-zuweisungen	Haushalts-rücklagen	Subventionen /sonstige Kapital-transfers	Darlehen	Finanzierungsleasing	Veräußerung langfristiges Vermögen und sonstiges	Finanzierungs-ergebnis	Offene Verbindlich-keiten/ Forderungen
<b>I. Investive Einzelvorhaben</b>												
<b>I b) Investive Einzelvorhaben - Mehrjährig</b>												
1000052	KunstSinnNeuhaus	34100	12 000	0	0	0	12 000	0	0	0	0	
		Summe (SU)	12 000	0	0	0	12 000	0	0	0	0	0
1000056	Löschfahrzeug-Allrad (LFAB) - FF Schwabegg	01000	0	0	0	0	0	0	0	0	0	
		16300	169 200	33 200	0	0	117 000	0	0	0	-19 000	
		Summe (SU)	169 200	33 200	0	0	117 000	0	0	0	-19 000	0
1000063	Bauhof MAN Pritschenwagen BJ 2023	82000	0	0	0	0	0	0	0	0	0	
		Summe (SU)	0	0	0	0	0	0	0	0	0	0
1000064	IKZ-Projekt zum Ausbau der Radinfrastruktur	64900	53 200	3 200	0	0	0	0	0	0	-50 000	
		Summe (SU)	53 200	3 200	0	0	0	0	0	0	-50 000	0
1000066	VS Neuhaus EED III (EU-Energieeffizienzrichtl.)	21101	0	0	0	0	0	0	0	0	0	
		Summe (SU)	0	0	0	0	0	0	0	0	0	0
1000067	Kindergarten EED III (EU-Energieeffizienzrichtl.)	24000	0	0	0	0	0	0	0	0	0	
		Summe (SU)	0	0	0	0	0	0	0	0	0	0
1000068	Integrierte Gemeindelöschwasserversorgung	16400	0	0	0	0	0	0	0	0	0	
		Summe (SU)	0	0	0	0	0	0	0	0	0	0
1000070	KAT23 - Wiederh. Graditschach-IIImitzener Straße	61291	400 500	0	0	0	400 500	0	0	0	0	
		Summe (SU)	400 500	0	0	0	400 500	0	0	0	0	0



Haushaltsjahr: 2024			Investition inkl. Nachtrag	Finanzierung inkl. Nachtrag							Ergebnis inkl. Nachtrag	
Vorhaben-code	Vorhabenbezeichnung	Ansatz	Anschaffungs- oder Herstellungskosten	Mittel aus Geldfluss aus der operativen Gebarung	Gemeinde-Bedarfszuweisungen	Haushalts-rücklagen	Subventionen /sonstige Kapital-transfers	Darlehen	Finanzierungsleasing	Veräußerung langfristiges Vermögen und sonstiges	Finanzierungsergebnis	Offene Verbindlichkeiten/ Forderungen
1000071	KAT23 - Wiederh. Bach-IIImitzener Straße	61295	425 900	0	0	0	425 900	0	0	0	0	
		Summe (SU)	425 900	0	0	0	425 900	0	0	0	0	0
1000073	KAT23 - Wiederh. Brücke + Bachbett Suchabach	63392	413 300	0	0	0	413 400	0	0	0	100	
		Summe (SU)	413 300	0	0	0	413 400	0	0	0	100	0
1000074	Löschfahrzeug - FF Bach	16300	0	0	0	0	0	0	0	16 500	16 500	
		Summe (SU)	0	0	0	0	0	0	0	16 500	16 500	0
<b>Summe investive Einzelvorhaben - Mehrjährig</b>			<b>1 474 100</b>	<b>36 400</b>	<b>0</b>	<b>0</b>	<b>1 368 800</b>	<b>0</b>	<b>0</b>	<b>16 500</b>	<b>-52 400</b>	
<b>Summe investive Einzelvorhaben</b>			<b>1 474 100</b>	<b>36 400</b>	<b>0</b>	<b>0</b>	<b>1 368 800</b>	<b>0</b>	<b>0</b>	<b>16 500</b>	<b>-52 400</b>	
<b>II. Sonstige Investitionen</b>												
2000001	Sonst. Inv. Zentralamt	01000	0	0	0	0	0	0	0	0	0	
		Summe (SU)	0	0	0	0	0	0	0	0	0	0
2000002	Sonst. Inv. Wahlamt	02400	0	0	0	0	0	0	0	0	0	
		Summe (SU)	0	0	0	0	0	0	0	0	0	0
2000003	Sonst. Inv. Freiwillige Feuerwehren	16300	0	0	0	0	0	0	0	0	0	
		Summe (SU)	0	0	0	0	0	0	0	0	0	0
2000004	Sonst. Inv. Förd. der Brandbekämpfung	16400	0	0	0	0	0	0	0	0	0	
		Summe (SU)	0	0	0	0	0	0	0	0	0	0
2000005	Sonst. Inv. VS Neuhaus	21101	41 500	0	0	0	23 000	0	0	0	-18 500	
		Summe (SU)	41 500	0	0	0	23 000	0	0	0	-18 500	0
2000006	Sonst. Inv. Kindergarten Neuhaus	24000	4 300	0	0	0	0	0	0	0	-4 300	
		Summe (SU)	4 300	0	0	0	0	0	0	0	-4 300	0
2000007	Sonst. Inv. Altstadterhaltung und Ortspflege	36300	0	0	0	0	0	0	0	0	0	
		Summe (SU)	0	0	0	0	0	0	0	0	0	0
2000008	Sonst. Inv. Kirchliche Angelegenheiten	39000	0	0	0	0	0	0	0	0	0	
		Summe (SU)	0	0	0	0	0	0	0	0	0	0
2000010	Sonst. Inv. Gemeindestraßen	61200	0	0	0	0	0	0	0	0	0	



Haushaltsjahr: 2024			Investition inkl. Nachtrag	Finanzierung inkl. Nachtrag							Ergebnis inkl. Nachtrag	
Vorhaben- code	Vorhabenbezeichnung	Ansatz	Anschaffungs- oder Herstellungskosten	Mittel aus Geldfluss aus der operativen Gebarung	Gemeinde- Bedarfs- zuweisungen	Haushalts- rücklagen	Subventionen /sonstige Kapital- transfers	Darlehen	Finanzier- ungsleasing	Veräußerung langfristiges Vermögen und sonstiges	Finanzier- ungser- gebnis	Offene Verbindlich- keiten/ Forderungen
		Summe (SU)	0	0	0	0	0	0	0	0	0	0
2000011	Sonst. Inv. Wildbachverbauung	64000	0	0	0	0	0	0	0	0	0	0
		Summe (SU)	0	0	0	0	0	0	0	0	0	0
2000012	Sonst. Inv. Einrichtungen & Maßn. nach der StVO	64000	0	0	0	0	0	0	0	0	0	0
		Summe (SU)	0	0	0	0	0	0	0	0	0	0
2000013	Sonst. Inv. Verkehr, Sonstiges	69000	0	0	0	0	0	0	0	0	0	0
		91400	0	0	0	0	0	0	0	0	0	0
		Summe (SU)	0	0	0	0	0	0	0	0	0	0
2000014	Sonst. Inv. Einr. zur Förd. des Fremdenverkehrs	77000	0	0	0	0	0	0	0	0	0	0
		Summe (SU)	0	0	0	0	0	0	0	0	0	0
2000015	Sonst. Inv. Park-, Garten- und Kinderspielplätze	81500	0	0	0	0	0	0	0	0	0	0
		Summe (SU)	0	0	0	0	0	0	0	0	0	0
2000016	Sonst. Inv. Öffentlich. Beleuchtung, öffent. Uhren	81600	0	0	0	0	0	0	0	0	0	0
		Summe (SU)	0	0	0	0	0	0	0	0	0	0
2000017	Sonst. Inv. Aufbahnhalle Neuhaus	81701	0	0	0	0	0	0	0	0	0	0
		Summe (SU)	0	0	0	0	0	0	0	0	0	0
2000018	Sonst. Inv. Aufbahnhalle Schwabegg	81702	0	0	0	0	0	0	0	0	0	0
		Summe (SU)	0	0	0	0	0	0	0	0	0	0
2000019	Sonst. Inv. Bauhof Neuhaus	82000	20 000	18 000	0	0	0	0	0	0	0	-2 000
		Summe (SU)	20 000	18 000	0	0	0	0	0	0	0	-2 000
2000020	Sonst. Inv. Sonst. Liegenschaften	84900	0	0	0	0	0	0	0	0	0	0
		Summe (SU)	0	0	0	0	0	0	0	0	0	0
2000021	Sonst. Inv. Betriebe der Wasserversorgung	85000	0	0	0	0	0	0	0	0	0	0
		Summe (SU)	0	0	0	0	0	0	0	0	0	0



Haushaltsjahr: 2024			Investition inkl. Nachtrag	Finanzierung inkl. Nachtrag							Ergebnis inkl. Nachtrag	
Vorhaben- code	Vorhabenbezeichnung	Ansatz	Anschaffungs- oder Herstellungskosten	Mittel aus Geldfluss aus der operativen Gebarung	Gemeinde- Bedarfs- zuweisungen	Haushalts- rücklagen	Subventionen /sonstige Kapital- transfers	Darlehen	Finanzier- ungsleasing	Veräußerung langfristiges Vermögen und sonstiges	Finanzier- ungser- gebnis	Offene Verbindlich- keiten/ Forderungen
2000022	Sonst. Inv. Sportplatz	26200	0	0	0	0	0	0	0	0	0	
		Summe (SU)	0	0	0	0	0	0	0	0	0	0
2000023	Sonst. Inv. Breitband	68000	2 500	0	0	0	0	0	0	0	-2 500	
		Summe (SU)	2 500	0	0	0	0	0	0	0	-2 500	0
2000024	Sonst. Inv. Abwasserbeseitigungsanlag e	85100	0	0	0	0	0	0	0	0	0	
		Summe (SU)	0	0	0	0	0	0	0	0	0	0
2000025	Sonst. Investitionen Sonstige Straßen und Wege	61600	0	0	0	0	0	0	0	0	0	
		81400	0	0	0	0	0	0	0	0	0	
		Summe (SU)	0	0	0	0	0	0	0	0	0	0
2000026	Sonst. Inv. Kulturelle Ortsbildgestaltung	34100	0	0	0	0	0	0	0	0	0	
		Summe (SU)	0	0	0	0	0	0	0	0	0	0
2000027	Sonst. Inv. Maßnahmen der Kulturpflege	38100	0	0	0	0	0	0	0	0	0	
		Summe (SU)	0	0	0	0	0	0	0	0	0	0
2000057	Sonst. Inv. Betriebe der Müllentsorgung	85200	0	0	0	0	0	0	0	0	0	
		Summe (SU)	0	0	0	0	0	0	0	0	0	0
2000060	Sonst. Inv. Buswartehäuser	64900	0	0	0	0	0	0	0	0	0	
		Summe (SU)	0	0	0	0	0	0	0	0	0	0
2000069	Sonst. Inv. Rettungs- und Warndienste	53000	5 600	0	0	0	3 500	0	0	0	-2 100	
		Summe (SU)	5 600	0	0	0	3 500	0	0	0	-2 100	0
2000072	KAT24 - Wiederh. Brücke Motschula-Wesnitzn. Straße	61297	0	0	0	0	0	0	0	0	0	
		Summe (SU)	0	0	0	0	0	0	0	0	0	0
2000075	Feuerwehr- Einsatzbekleidung	16300	30 500	0	0	0	11 500	0	0	0	-19 000	
		Summe (SU)	30 500	0	0	0	11 500	0	0	0	-19 000	0
<b>Summe Sonstige Investitionen</b>			<b>104 400</b>	<b>18 000</b>	<b>0</b>	<b>0</b>	<b>38 000</b>	<b>0</b>	<b>0</b>	<b>0</b>	<b>-48 400</b>	





<b>Haushaltsjahr: 2024</b>			<b>Investition inkl. Nachtrag</b>	<b>Finanzierung inkl. Nachtrag</b>							<b>Ergebnis inkl. Nachtrag</b>	
Vorhaben- code	Vorhabenbezeichnung	Ansatz	Anschaffungs- oder Herstellungskosten	Mittel aus Geldfluss aus der operativen Gebarung	Gemeinde- Bedarfs- zuweisungen	Haushalts- rücklagen	Subventionen /sonstige Kapital- transfers	Darlehen	Finanzier- ungsleasing	Veräußerung langfristiges Vermögen und sonstiges	Finanzier- ungser- gebnis	Offene Verbindlich- keiten/ Forderungen
<b>Gesamtsumme</b>			<b>1 578 500</b>	<b>54 400</b>	<b>0</b>	<b>0</b>	<b>1 406 800</b>	<b>0</b>	<b>0</b>	<b>16 500</b>	<b>-100 800</b>	



**Nachweis der Investitionstätigkeit**

Voranschlag 2024

Vorhaben Konto	Vorhabenbezeichnung Bezeichnung	RA Vorjahre VRV 1997	RA Vorjahre VRV 2015	VA 2023 angepasst	VA 2024	Plan 2025	Plan 2026	Plan 2027	Plan 2028	Plan Gesamt
<b>1000052</b>	<b>KunstSinnNeuhaus</b>			<b>Laufzeit von 2021 bis 2024</b>						
Beschluss vom:	15.12.2022			Gesamtkosten ursprünglich:			135 000,00	Gesamtkosten angepasst:		240 000,00
<b>Auszahlungen - Investitionen - Mittelverwendung</b>		<b>0,00</b>	<b>107 371,80</b>	<b>43 700</b>	<b>12 000</b>	<b>0</b>	<b>0</b>	<b>0</b>	<b>0</b>	<b>163 100</b>
<b>Anschaffungs- oder Herstellungskosten</b>			<b>107 371,80</b>	<b>55 300</b>	<b>12 000</b>	<b>0</b>	<b>0</b>	<b>0</b>	<b>0</b>	<b>174 700</b>
5.34100.006000	Sonstige Grundstückseinrichtungen		57 974,87	8 600	6 500	0	0	0	0	73 100
5.34100.015000	Kulturgüter unbeweglich		16 694,00	46 700	5 500	0	0	0	0	68 900
5.34100.042000	Amts-, Betriebs- und Geschäftsausstattung		31 727,80	0	0	0	0	0	0	31 700
5.34100.046000	Kulturgüter beweglich		975,13	0	0	0	0	0	0	1 000
<b>Rückführung an die operative Gebarung und sonstiges</b>			<b>0,00</b>	<b>0</b>	<b>0</b>	<b>0</b>	<b>0</b>	<b>0</b>	<b>0</b>	<b>0</b>
			0,00	0	0	0	0	0	0	0
Korrektur Auszahlungen 2023				-11 600						-11 600
<b>Einzahlungen - Finanzierung - Mittelaufbringung</b>		<b>0,00</b>	<b>87 616,00</b>	<b>60 500</b>	<b>12 000</b>	<b>0</b>	<b>0</b>	<b>0</b>	<b>0</b>	<b>160 100</b>
<b>Mittel aus Geldfluss aus der operativen Gebarung</b>			<b>0,00</b>	<b>0</b>	<b>0</b>	<b>0</b>	<b>0</b>	<b>0</b>	<b>0</b>	<b>0</b>
			0,00	0	0	0	0	0	0	0
<b>Vorhabenbezogenes angelegtes Kapitalvermögen</b>			<b>0,00</b>	<b>0</b>	<b>0</b>	<b>0</b>	<b>0</b>	<b>0</b>	<b>0</b>	<b>0</b>
			0,00	0	0	0	0	0	0	0
<b>Haushaltsrücklagen / Zahlungsmittelreserven</b>			<b>0,00</b>	<b>0</b>	<b>0</b>	<b>0</b>	<b>0</b>	<b>0</b>	<b>0</b>	<b>0</b>
			0,00	0	0	0	0	0	0	0
<b>Bedarfszuweisungen/KTZ</b>			<b>0,00</b>	<b>0</b>	<b>0</b>	<b>0</b>	<b>0</b>	<b>0</b>	<b>0</b>	<b>0</b>
			0,00	0	0	0	0	0	0	0
<b>Sonstige Kapitaltransfers und Subventionen</b>			<b>87 616,00</b>	<b>72 100</b>	<b>12 000</b>	<b>0</b>	<b>0</b>	<b>0</b>	<b>0</b>	<b>171 700</b>
6.34100.301000	Kapitaltransfers von Ländern, Landesfonds und Landeskammern		10 000,00	12 000	3 000	0	0	0	0	25 000
6.34100.301200	BZ. inv. a.R. Landesfonds und Landeskammern		77 616,00	0	0	0	0	0	0	77 600
6.34100.309000	Kapitaltransfers von der Europäischen Union		0,00	60 100	9 000	0	0	0	0	69 100
<b>Veräußerung langfristiges Vermögen und sonstiges</b>			<b>0,00</b>	<b>0</b>	<b>0</b>	<b>0</b>	<b>0</b>	<b>0</b>	<b>0</b>	<b>0</b>
			0,00	0	0	0	0	0	0	0
<b>Darlehen</b>			<b>0,00</b>	<b>0</b>	<b>0</b>	<b>0</b>	<b>0</b>	<b>0</b>	<b>0</b>	<b>0</b>
			0,00	0	0	0	0	0	0	0
<b>Finanzierungsleasing</b>			<b>0,00</b>	<b>0</b>	<b>0</b>	<b>0</b>	<b>0</b>	<b>0</b>	<b>0</b>	<b>0</b>
			0,00	0	0	0	0	0	0	0
Korrektur Einzahlungen 2023				-11 600						-11 600
<b>Finanzierungsergebnis Vorhaben</b>		<b>0,00</b>	<b>-19 755,80</b>	<b>16 800</b>	<b>0</b>	<b>0</b>	<b>0</b>	<b>0</b>	<b>0</b>	<b>-3 000</b>



Vorhaben Konto	Vorhabenbezeichnung Bezeichnung	RA Vorjahre VRV 1997	RA Vorjahre VRV 2015	VA 2023 angepasst	VA 2024	Plan 2025	Plan 2026	Plan 2027	Plan 2028	Plan Gesamt	
<b>1000056</b>	<b>Löschfahrzeug-Allrad (LFAB) - FF Schwabegg</b>			<b>Laufzeit von 2022 bis 2025</b>							
Beschluss vom:	15.12.2022			Gesamtkosten ursprünglich:			342 800,00		Gesamtkosten angepasst:		342 800,00
<b>Auszahlungen - Investitionen - Mittelverwendung</b>		<b>0,00</b>	<b>22 107,82</b>	<b>186 400</b>	<b>169 200</b>	<b>0</b>	<b>0</b>	<b>0</b>	<b>0</b>	<b>377 700</b>	
<b>Anschaffungs- oder Herstellungskosten</b>			<b>22 107,82</b>	<b>164 300</b>	<b>169 200</b>	<b>0</b>	<b>0</b>	<b>0</b>	<b>0</b>	<b>355 600</b>	
5.16300.020000	Maschinen und maschinelle Anlagen		1 478,99	30 000	3 300	0	0	0	0	34 800	
5.16300.030000	Werkzeuge und sonstige Erzeugnisse		18 807,19	17 200	9 500	0	0	0	0	45 500	
5.16300.040000	Fahrzeuge		0,00	117 100	156 400	0	0	0	0	273 500	
5.16300.042000	Amts-, Betr.- & Geschäftsausstattung		1 821,64	0	0	0	0	0	0	1 800	
<b>Rückführung an die operative Gebarung und sonstiges</b>			<b>0,00</b>	<b>0</b>	<b>0</b>	<b>0</b>	<b>0</b>	<b>0</b>	<b>0</b>	<b>0</b>	
			0,00	0	0	0	0	0	0	0	
Korrektur Auszahlungen 2023				22 100						22 100	
<b>Einzahlungen - Finanzierung - Mittelaufbringung</b>		<b>0,00</b>	<b>22 107,82</b>	<b>186 400</b>	<b>150 200</b>	<b>0</b>	<b>0</b>	<b>0</b>	<b>0</b>	<b>358 700</b>	
<b>Mittel aus Geldfluss aus der operativen Gebarung</b>			<b>21 191,76</b>	<b>47 300</b>	<b>33 200</b>	<b>0</b>	<b>0</b>	<b>0</b>	<b>0</b>	<b>101 700</b>	
6.16300.910000	Verrechnung zwischen operativer Gebarung und Projekten		21 191,76	47 300	33 200	0	0	0	0	101 700	
<b>Vorhabenbezogen angelegtes Kapitalvermögen</b>			<b>0,00</b>	<b>0</b>	<b>0</b>	<b>0</b>	<b>0</b>	<b>0</b>	<b>0</b>	<b>0</b>	
			0,00	0	0	0	0	0	0	0	
<b>Haushaltsrücklagen / Zahlungsmittelreserven</b>			<b>0,00</b>	<b>0</b>	<b>0</b>	<b>0</b>	<b>0</b>	<b>0</b>	<b>0</b>	<b>0</b>	
			0,00	0	0	0	0	0	0	0	
<b>Bedarfszuweisungen/KTZ</b>			<b>0,00</b>	<b>0</b>	<b>0</b>	<b>0</b>	<b>0</b>	<b>0</b>	<b>0</b>	<b>0</b>	
			0,00	0	0	0	0	0	0	0	
<b>Sonstige Kapitaltransfers und Subventionen</b>			<b>916,06</b>	<b>117 000</b>	<b>117 000</b>	<b>0</b>	<b>0</b>	<b>0</b>	<b>0</b>	<b>234 900</b>	
6.16300.300000	Bundesfonds und Bundeskammern u. Bundeskammern		0,00	34 900	34 900	0	0	0	0	69 800	
6.16300.301000	Kapitaltransfers von Ländern, Landesfonds und Landeskammern		0,00	9 800	82 100	0	0	0	0	91 900	
6.16300.301101	BZ. inv. i.R. - lfd. Jahr		916,06	0	0	0	0	0	0	900	
6.16300.303200	Kapitaltransfers von sonstigen Trägern des öffentlichen Rechts und Sozialversicherungsträger		0,00	72 300	0	0	0	0	0	72 300	
<b>Veräußerung langfristiges Vermögen und sonstiges</b>			<b>0,00</b>	<b>0</b>	<b>0</b>	<b>0</b>	<b>0</b>	<b>0</b>	<b>0</b>	<b>0</b>	
			0,00	0	0	0	0	0	0	0	
<b>Darlehen</b>			<b>0,00</b>	<b>0</b>	<b>0</b>	<b>0</b>	<b>0</b>	<b>0</b>	<b>0</b>	<b>0</b>	
			0,00	0	0	0	0	0	0	0	
<b>Finanzierungsleasing</b>			<b>0,00</b>	<b>0</b>	<b>0</b>	<b>0</b>	<b>0</b>	<b>0</b>	<b>0</b>	<b>0</b>	
			0,00	0	0	0	0	0	0	0	
Korrektur Einzahlungen 2023				22 100						22 100	
<b>Finanzierungsergebnis Vorhaben</b>		<b>0,00</b>	<b>0,00</b>	<b>0</b>	<b>-19 000</b>	<b>0</b>	<b>0</b>	<b>0</b>	<b>0</b>	<b>-19 000</b>	



Vorhaben Konto	Vorhabenbezeichnung Bezeichnung	RA Vorjahre VRV 1997	RA Vorjahre VRV 2015	VA 2023 angepasst	VA 2024	Plan 2025	Plan 2026	Plan 2027	Plan 2028	Plan Gesamt
<b>1000063</b>	<b>Bauhof MAN Pritschenwagen BJ 2023</b>			<b>Laufzeit von 2023 bis 2024</b>						
Beschluss vom:				Gesamtkosten ursprünglich:			0,00		Gesamtkosten angepasst:	
										0,00
<b>Auszahlungen - Investitionen - Mittelverwendung</b>		<b>0,00</b>	<b>0,00</b>	<b>83 000</b>	<b>1 500</b>	<b>0</b>	<b>0</b>	<b>0</b>	<b>0</b>	<b>84 500</b>
<b>Anschaffungs- oder Herstellungskosten</b>			<b>0,00</b>	<b>83 000</b>	<b>0</b>	<b>0</b>	<b>0</b>	<b>0</b>	<b>0</b>	<b>83 000</b>
5.82000.040000	Fahrzeuge		0,00	83 000	0	0	0	0	0	83 000
<b>Rückführung an die operative Gebarung und sonstiges</b>			<b>0,00</b>	<b>0</b>	<b>1 500</b>	<b>0</b>	<b>0</b>	<b>0</b>	<b>0</b>	<b>1 500</b>
5.82000.910000	Verrechnung zwischen operative r Gebarung und Projekten		0,00	0	1 500	0	0	0	0	1 500
Korrektur Auszahlungen 2023				0						0
<b>Einzahlungen - Finanzierung - Mittelaufbringung</b>		<b>0,00</b>	<b>0,00</b>	<b>83 000</b>	<b>0</b>	<b>0</b>	<b>0</b>	<b>0</b>	<b>0</b>	<b>83 000</b>
<b>Mittel aus Geldfluss aus der operativen Gebarung</b>			<b>0,00</b>	<b>78 000</b>	<b>0</b>	<b>0</b>	<b>0</b>	<b>0</b>	<b>0</b>	<b>78 000</b>
6.82000.910000	Verrechnung zwischen operative r Gebarung und Projekten		0,00	78 000	0	0	0	0	0	78 000
<b>Vorhabenbezogen angelegtes Kapitalvermögen</b>			<b>0,00</b>	<b>0</b>	<b>0</b>	<b>0</b>	<b>0</b>	<b>0</b>	<b>0</b>	<b>0</b>
			0,00	0	0	0	0	0	0	0
<b>Haushaltsrücklagen / Zahlungsmittelreserven</b>			<b>0,00</b>	<b>0</b>	<b>0</b>	<b>0</b>	<b>0</b>	<b>0</b>	<b>0</b>	<b>0</b>
			0,00	0	0	0	0	0	0	0
<b>Bedarfszuweisungen/KTZ</b>			<b>0,00</b>	<b>0</b>	<b>0</b>	<b>0</b>	<b>0</b>	<b>0</b>	<b>0</b>	<b>0</b>
			0,00	0	0	0	0	0	0	0
<b>Sonstige Kapitaltransfers und Subventionen</b>			<b>0,00</b>	<b>5 000</b>	<b>0</b>	<b>0</b>	<b>0</b>	<b>0</b>	<b>0</b>	<b>5 000</b>
6.82000.301200	BZ. inv. a.R.		0,00	5 000	0	0	0	0	0	5 000
<b>Veräußerung langfristiges Vermögen und sonstiges</b>			<b>0,00</b>	<b>0</b>	<b>0</b>	<b>0</b>	<b>0</b>	<b>0</b>	<b>0</b>	<b>0</b>
			0,00	0	0	0	0	0	0	0
<b>Darlehen</b>			<b>0,00</b>	<b>0</b>	<b>0</b>	<b>0</b>	<b>0</b>	<b>0</b>	<b>0</b>	<b>0</b>
			0,00	0	0	0	0	0	0	0
<b>Finanzierungsleasing</b>			<b>0,00</b>	<b>0</b>	<b>0</b>	<b>0</b>	<b>0</b>	<b>0</b>	<b>0</b>	<b>0</b>
			0,00	0	0	0	0	0	0	0
Korrektur Einzahlungen 2023				0						0
<b>Finanzierungsergebnis Vorhaben</b>		<b>0,00</b>	<b>0,00</b>	<b>0</b>	<b>-1 500</b>	<b>0</b>	<b>0</b>	<b>0</b>	<b>0</b>	<b>-1 500</b>



Vorhaben Konto	Vorhabenbezeichnung Bezeichnung	RA Vorjahre VRV 1997	RA Vorjahre VRV 2015	VA 2023 angepasst	VA 2024	Plan 2025	Plan 2026	Plan 2027	Plan 2028	Plan Gesamt	
<b>1000064</b>	<b>IKZ-Projekt zum Ausbau der Radinfrastruktur</b>			<b>Laufzeit von 2023 bis 2025</b>							
Beschluss vom:				Gesamtkosten ursprünglich:			0,00		Gesamtkosten angepasst:		0,00
<b>Auszahlungen - Investitionen - Mittelverwendung</b>		<b>0,00</b>	<b>0,00</b>	<b>0</b>	<b>53 200</b>	<b>0</b>	<b>0</b>	<b>0</b>	<b>0</b>	<b>53 200</b>	
<b>Anschaffungs- oder Herstellungskosten</b>			<b>0,00</b>	<b>50 000</b>	<b>53 200</b>	<b>0</b>	<b>0</b>	<b>0</b>	<b>0</b>	<b>103 200</b>	
5.64900.010000	Gebäude und Bauten		0,00	50 000	53 200	0	0	0	0	103 200	
<b>Rückführung an die operative Gebarung und sonstiges</b>			<b>0,00</b>	<b>0</b>	<b>0</b>	<b>0</b>	<b>0</b>	<b>0</b>	<b>0</b>	<b>0</b>	
			0,00	0	0	0	0	0	0	0	
Korrektur Auszahlungen 2023				-50 000						-50 000	
<b>Einzahlungen - Finanzierung - Mittelaufbringung</b>		<b>0,00</b>	<b>0,00</b>	<b>0</b>	<b>3 200</b>	<b>0</b>	<b>0</b>	<b>0</b>	<b>0</b>	<b>3 200</b>	
<b>Mittel aus Geldfluss aus der operativen Gebarung</b>			<b>0,00</b>	<b>0</b>	<b>3 200</b>	<b>0</b>	<b>0</b>	<b>0</b>	<b>0</b>	<b>3 200</b>	
6.64900.910000	Verrechnung zwischen operative r Gebarung und Projekten		0,00	0	3 200	0	0	0	0	3 200	
<b>Vorhabenbezogen angelegtes Kapitalvermögen</b>			<b>0,00</b>	<b>0</b>	<b>0</b>	<b>0</b>	<b>0</b>	<b>0</b>	<b>0</b>	<b>0</b>	
			0,00	0	0	0	0	0	0	0	
<b>Haushaltsrücklagen / Zahlungsmittelreserven</b>			<b>0,00</b>	<b>0</b>	<b>0</b>	<b>0</b>	<b>0</b>	<b>0</b>	<b>0</b>	<b>0</b>	
			0,00	0	0	0	0	0	0	0	
<b>Bedarfszuweisungen/KTZ</b>			<b>0,00</b>	<b>0</b>	<b>0</b>	<b>0</b>	<b>0</b>	<b>0</b>	<b>0</b>	<b>0</b>	
			0,00	0	0	0	0	0	0	0	
<b>Sonstige Kapitaltransfers und Subventionen</b>			<b>0,00</b>	<b>50 000</b>	<b>0</b>	<b>0</b>	<b>0</b>	<b>0</b>	<b>0</b>	<b>50 000</b>	
6.64900.301101	BZ. inv. i.R. - lfd. Jahr		0,00	40 000	0	0	0	0	0	40 000	
6.64900.301102	BZ inv. i.R. - Vorjahre		0,00	10 000	0	0	0	0	0	10 000	
<b>Veräußerung langfristiges Vermögen und sonstiges</b>			<b>0,00</b>	<b>0</b>	<b>0</b>	<b>0</b>	<b>0</b>	<b>0</b>	<b>0</b>	<b>0</b>	
			0,00	0	0	0	0	0	0	0	
<b>Darlehen</b>			<b>0,00</b>	<b>0</b>	<b>0</b>	<b>0</b>	<b>0</b>	<b>0</b>	<b>0</b>	<b>0</b>	
			0,00	0	0	0	0	0	0	0	
<b>Finanzierungsleasing</b>			<b>0,00</b>	<b>0</b>	<b>0</b>	<b>0</b>	<b>0</b>	<b>0</b>	<b>0</b>	<b>0</b>	
			0,00	0	0	0	0	0	0	0	
Korrektur Einzahlungen 2023				-50 000						-50 000	
<b>Finanzierungsergebnis Vorhaben</b>		<b>0,00</b>	<b>0,00</b>	<b>0</b>	<b>-50 000</b>	<b>0</b>	<b>0</b>	<b>0</b>	<b>0</b>	<b>-50 000</b>	



Vorhaben Konto	Vorhabenbezeichnung Bezeichnung	RA Vorjahre VRV 1997	RA Vorjahre VRV 2015	VA 2023 angepasst	VA 2024	Plan 2025	Plan 2026	Plan 2027	Plan 2028	Plan Gesamt
<b>1000066</b>	<b>VS Neuhaus EED III (EU-Energieeffizienzrichtl.)</b>			<b>Laufzeit von 2025 bis 2030</b>						
Beschluss vom:				Gesamtkosten ursprünglich:			0,00	Gesamtkosten angepasst:		0,00
<b>Auszahlungen - Investitionen - Mittelverwendung</b>		<b>0,00</b>	<b>0,00</b>	<b>0</b>	<b>0</b>	<b>200 000</b>	<b>200 000</b>	<b>200 000</b>	<b>200 000</b>	<b>800 000</b>
<b>Anschaffungs- oder Herstellungskosten</b>			<b>0,00</b>	<b>0</b>	<b>0</b>	<b>200 000</b>	<b>200 000</b>	<b>200 000</b>	<b>200 000</b>	<b>800 000</b>
5.21101.010000	Gebäude und Bauten		0,00	0	0	200 000	200 000	200 000	200 000	800 000
<b>Rückführung an die operative Gebarung und sonstiges</b>			<b>0,00</b>	<b>0</b>	<b>0</b>	<b>0</b>	<b>0</b>	<b>0</b>	<b>0</b>	<b>0</b>
			0,00	0	0	0	0	0	0	0
Korrektur Auszahlungen 2023				0						0
<b>Einzahlungen - Finanzierung - Mittelaufbringung</b>		<b>0,00</b>	<b>0,00</b>	<b>0</b>	<b>0</b>	<b>0</b>	<b>0</b>	<b>0</b>	<b>0</b>	<b>0</b>
<b>Mittel aus Geldfluss aus der operativen Gebarung</b>			<b>0,00</b>	<b>0</b>	<b>0</b>	<b>0</b>	<b>0</b>	<b>0</b>	<b>0</b>	<b>0</b>
			0,00	0	0	0	0	0	0	0
<b>Vorhabenbezogen angelegtes Kapitalvermögen</b>			<b>0,00</b>	<b>0</b>	<b>0</b>	<b>0</b>	<b>0</b>	<b>0</b>	<b>0</b>	<b>0</b>
			0,00	0	0	0	0	0	0	0
<b>Haushaltsrücklagen / Zahlungsmittelreserven</b>			<b>0,00</b>	<b>0</b>	<b>0</b>	<b>0</b>	<b>0</b>	<b>0</b>	<b>0</b>	<b>0</b>
			0,00	0	0	0	0	0	0	0
<b>Bedarfszuweisungen/KTZ</b>			<b>0,00</b>	<b>0</b>	<b>0</b>	<b>0</b>	<b>0</b>	<b>0</b>	<b>0</b>	<b>0</b>
			0,00	0	0	0	0	0	0	0
<b>Sonstige Kapitaltransfers und Subventionen</b>			<b>0,00</b>	<b>0</b>	<b>0</b>	<b>0</b>	<b>0</b>	<b>0</b>	<b>0</b>	<b>0</b>
			0,00	0	0	0	0	0	0	0
<b>Veräußerung langfristiges Vermögen und sonstiges</b>			<b>0,00</b>	<b>0</b>	<b>0</b>	<b>0</b>	<b>0</b>	<b>0</b>	<b>0</b>	<b>0</b>
			0,00	0	0	0	0	0	0	0
<b>Darlehen</b>			<b>0,00</b>	<b>0</b>	<b>0</b>	<b>0</b>	<b>0</b>	<b>0</b>	<b>0</b>	<b>0</b>
			0,00	0	0	0	0	0	0	0
<b>Finanzierungsleasing</b>			<b>0,00</b>	<b>0</b>	<b>0</b>	<b>0</b>	<b>0</b>	<b>0</b>	<b>0</b>	<b>0</b>
			0,00	0	0	0	0	0	0	0
Korrektur Einzahlungen 2023				0						0
<b>Finanzierungsergebnis Vorhaben</b>		<b>0,00</b>	<b>0,00</b>	<b>0</b>	<b>0</b>	<b>-200 000</b>	<b>-200 000</b>	<b>-200 000</b>	<b>-200 000</b>	<b>-800 000</b>



Vorhaben Konto	Vorhabenbezeichnung Bezeichnung	RA Vorjahre VRV 1997	RA Vorjahre VRV 2015	VA 2023 angepasst	VA 2024	Plan 2025	Plan 2026	Plan 2027	Plan 2028	Plan Gesamt
<b>1000067</b>	<b>Kindergarten EED III (EU-Energieeffizienzrichtl.)</b>			<b>Laufzeit von 2025 bis 2030</b>						
Beschluss vom:				Gesamtkosten ursprünglich:			0,00	Gesamtkosten angepasst:		0,00
<b>Auszahlungen - Investitionen - Mittelverwendung</b>		<b>0,00</b>	<b>0,00</b>	<b>0</b>	<b>0</b>	<b>200 000</b>	<b>200 000</b>	<b>200 000</b>	<b>200 000</b>	<b>800 000</b>
<b>Anschaffungs- oder Herstellungskosten</b>			<b>0,00</b>	<b>0</b>	<b>0</b>	<b>200 000</b>	<b>200 000</b>	<b>200 000</b>	<b>200 000</b>	<b>800 000</b>
5.24000.010000	Gebäude und Bauten		0,00	0	0	200 000	200 000	200 000	200 000	800 000
<b>Rückführung an die operative Gebarung und sonstiges</b>			<b>0,00</b>	<b>0</b>	<b>0</b>	<b>0</b>	<b>0</b>	<b>0</b>	<b>0</b>	<b>0</b>
			0,00	0	0	0	0	0	0	0
Korrektur Auszahlungen 2023				0						0
<b>Einzahlungen - Finanzierung - Mittelaufbringung</b>		<b>0,00</b>	<b>0,00</b>	<b>0</b>	<b>0</b>	<b>0</b>	<b>0</b>	<b>0</b>	<b>0</b>	<b>0</b>
<b>Mittel aus Geldfluss aus der operativen Gebarung</b>			<b>0,00</b>	<b>0</b>	<b>0</b>	<b>0</b>	<b>0</b>	<b>0</b>	<b>0</b>	<b>0</b>
			0,00	0	0	0	0	0	0	0
<b>Vorhabenbezogen angelegtes Kapitalvermögen</b>			<b>0,00</b>	<b>0</b>	<b>0</b>	<b>0</b>	<b>0</b>	<b>0</b>	<b>0</b>	<b>0</b>
			0,00	0	0	0	0	0	0	0
<b>Haushaltsrücklagen / Zahlungsmittelreserven</b>			<b>0,00</b>	<b>0</b>	<b>0</b>	<b>0</b>	<b>0</b>	<b>0</b>	<b>0</b>	<b>0</b>
			0,00	0	0	0	0	0	0	0
<b>Bedarfszuweisungen/KTZ</b>			<b>0,00</b>	<b>0</b>	<b>0</b>	<b>0</b>	<b>0</b>	<b>0</b>	<b>0</b>	<b>0</b>
			0,00	0	0	0	0	0	0	0
<b>Sonstige Kapitaltransfers und Subventionen</b>			<b>0,00</b>	<b>0</b>	<b>0</b>	<b>0</b>	<b>0</b>	<b>0</b>	<b>0</b>	<b>0</b>
			0,00	0	0	0	0	0	0	0
<b>Veräußerung langfristiges Vermögen und sonstiges</b>			<b>0,00</b>	<b>0</b>	<b>0</b>	<b>0</b>	<b>0</b>	<b>0</b>	<b>0</b>	<b>0</b>
			0,00	0	0	0	0	0	0	0
<b>Darlehen</b>			<b>0,00</b>	<b>0</b>	<b>0</b>	<b>0</b>	<b>0</b>	<b>0</b>	<b>0</b>	<b>0</b>
			0,00	0	0	0	0	0	0	0
<b>Finanzierungsleasing</b>			<b>0,00</b>	<b>0</b>	<b>0</b>	<b>0</b>	<b>0</b>	<b>0</b>	<b>0</b>	<b>0</b>
			0,00	0	0	0	0	0	0	0
Korrektur Einzahlungen 2023				0						0
<b>Finanzierungsergebnis Vorhaben</b>		<b>0,00</b>	<b>0,00</b>	<b>0</b>	<b>0</b>	<b>-200 000</b>	<b>-200 000</b>	<b>-200 000</b>	<b>-200 000</b>	<b>-800 000</b>





Vorhaben Konto	Vorhabenbezeichnung Bezeichnung	RA Vorjahre VRV 1997	RA Vorjahre VRV 2015	VA 2023 angepasst	VA 2024	Plan 2025	Plan 2026	Plan 2027	Plan 2028	Plan Gesamt
<b>1000068</b>	<b>Integrierte Gemeindelöschwasserversorgung</b>			<b>Laufzeit von 2024 bis 2030</b>						
Beschluss vom:				Gesamtkosten ursprünglich:			0,00	Gesamtkosten angepasst:		0,00
<b>Auszahlungen - Investitionen - Mittelverwendung</b>		<b>0,00</b>	<b>0,00</b>	<b>0</b>	<b>0</b>	<b>0</b>	<b>0</b>	<b>0</b>	<b>0</b>	<b>0</b>
<b>Anschaffungs- oder Herstellungskosten</b>			<b>0,00</b>	<b>0</b>	<b>0</b>	<b>0</b>	<b>0</b>	<b>0</b>	<b>0</b>	<b>0</b>
			0,00	0	0	0	0	0	0	0
<b>Rückführung an die operative Gebarung und sonstiges</b>			<b>0,00</b>	<b>0</b>	<b>0</b>	<b>0</b>	<b>0</b>	<b>0</b>	<b>0</b>	<b>0</b>
			0,00	0	0	0	0	0	0	0
Korrektur Auszahlungen 2023				0						0
<b>Einzahlungen - Finanzierung - Mittelaufbringung</b>		<b>0,00</b>	<b>0,00</b>	<b>0</b>	<b>0</b>	<b>0</b>	<b>0</b>	<b>0</b>	<b>0</b>	<b>0</b>
<b>Mittel aus Geldfluss aus der operativen Gebarung</b>			<b>0,00</b>	<b>0</b>	<b>0</b>	<b>0</b>	<b>0</b>	<b>0</b>	<b>0</b>	<b>0</b>
			0,00	0	0	0	0	0	0	0
<b>Vorhabenbezogen angelegtes Kapitalvermögen</b>			<b>0,00</b>	<b>0</b>	<b>0</b>	<b>0</b>	<b>0</b>	<b>0</b>	<b>0</b>	<b>0</b>
			0,00	0	0	0	0	0	0	0
<b>Haushaltsrücklagen / Zahlungsmittelreserven</b>			<b>0,00</b>	<b>0</b>	<b>0</b>	<b>0</b>	<b>0</b>	<b>0</b>	<b>0</b>	<b>0</b>
			0,00	0	0	0	0	0	0	0
<b>Bedarfszuweisungen/KTZ</b>			<b>0,00</b>	<b>0</b>	<b>0</b>	<b>0</b>	<b>0</b>	<b>0</b>	<b>0</b>	<b>0</b>
			0,00	0	0	0	0	0	0	0
<b>Sonstige Kapitaltransfers und Subventionen</b>			<b>0,00</b>	<b>0</b>	<b>0</b>	<b>0</b>	<b>0</b>	<b>0</b>	<b>0</b>	<b>0</b>
			0,00	0	0	0	0	0	0	0
<b>Veräußerung langfristiges Vermögen und sonstiges</b>			<b>0,00</b>	<b>0</b>	<b>0</b>	<b>0</b>	<b>0</b>	<b>0</b>	<b>0</b>	<b>0</b>
			0,00	0	0	0	0	0	0	0
<b>Darlehen</b>			<b>0,00</b>	<b>0</b>	<b>0</b>	<b>0</b>	<b>0</b>	<b>0</b>	<b>0</b>	<b>0</b>
			0,00	0	0	0	0	0	0	0
<b>Finanzierungsleasing</b>			<b>0,00</b>	<b>0</b>	<b>0</b>	<b>0</b>	<b>0</b>	<b>0</b>	<b>0</b>	<b>0</b>
			0,00	0	0	0	0	0	0	0
Korrektur Einzahlungen 2023				0						0
<b>Finanzierungsergebnis Vorhaben</b>		<b>0,00</b>	<b>0,00</b>	<b>0</b>	<b>0</b>	<b>0</b>	<b>0</b>	<b>0</b>	<b>0</b>	<b>0</b>



Vorhaben Konto	Vorhabenbezeichnung Bezeichnung	RA Vorjahre VRV 1997	RA Vorjahre VRV 2015	VA 2023 angepasst	VA 2024	Plan 2025	Plan 2026	Plan 2027	Plan 2028	Plan Gesamt
<b>1000070</b>	<b>KAT23 - Wiederh. Graditschach- Illmitzener Straße</b>			<b>Laufzeit von 2024 bis 2026</b>						
Beschluss vom:				Gesamtkosten ursprünglich:			0,00	Gesamtkosten angepasst:		0,00
<b>Auszahlungen - Investitionen - Mittelverwendung</b>		<b>0,00</b>	<b>0,00</b>	<b>0</b>	<b>400 500</b>	<b>400 500</b>	<b>0</b>	<b>0</b>	<b>0</b>	<b>801 000</b>
<b>Anschaffungs- oder Herstellungskosten</b>			<b>0,00</b>	<b>0</b>	<b>400 500</b>	<b>400 500</b>	<b>0</b>	<b>0</b>	<b>0</b>	<b>801 000</b>
5.61291.002000	Straßenbauten		0,00	0	400 500	400 500	0	0	0	801 000
<b>Rückführung an die operative Gebarung und sonstiges</b>			<b>0,00</b>	<b>0</b>	<b>0</b>	<b>0</b>	<b>0</b>	<b>0</b>	<b>0</b>	<b>0</b>
			0,00	0	0	0	0	0	0	0
Korrektur Auszahlungen 2023				0						0
<b>Einzahlungen - Finanzierung - Mittelaufbringung</b>		<b>0,00</b>	<b>0,00</b>	<b>0</b>	<b>400 500</b>	<b>400 500</b>	<b>0</b>	<b>0</b>	<b>0</b>	<b>801 000</b>
<b>Mittel aus Geldfluss aus der operativen Gebarung</b>			<b>0,00</b>	<b>0</b>	<b>0</b>	<b>0</b>	<b>0</b>	<b>0</b>	<b>0</b>	<b>0</b>
			0,00	0	0	0	0	0	0	0
<b>Vorhabenbezogen angelegtes Kapitalvermögen</b>			<b>0,00</b>	<b>0</b>	<b>0</b>	<b>0</b>	<b>0</b>	<b>0</b>	<b>0</b>	<b>0</b>
			0,00	0	0	0	0	0	0	0
<b>Haushaltsrücklagen / Zahlungsmittelreserven</b>			<b>0,00</b>	<b>0</b>	<b>0</b>	<b>0</b>	<b>0</b>	<b>0</b>	<b>0</b>	<b>0</b>
			0,00	0	0	0	0	0	0	0
<b>Bedarfszuweisungen/KTZ</b>			<b>0,00</b>	<b>0</b>	<b>0</b>	<b>0</b>	<b>0</b>	<b>0</b>	<b>0</b>	<b>0</b>
			0,00	0	0	0	0	0	0	0
<b>Sonstige Kapitaltransfers und Subventionen</b>			<b>0,00</b>	<b>0</b>	<b>400 500</b>	<b>400 500</b>	<b>0</b>	<b>0</b>	<b>0</b>	<b>801 000</b>
6.61291.300000	Kapitaltransfers von Bund, Bun desfonds und Bundeskammern		0,00	0	200 300	200 300	0	0	0	400 600
6.61291.301000	Kapitaltransfers von Ländern, Landesfonds und Landeskammern		0,00	0	100 100	100 100	0	0	0	200 200
6.61291.301200	Kapitaltransfers von Ländern, Landesfonds und Landeskammern		0,00	0	100 100	100 100	0	0	0	200 200
<b>Veräußerung langfristiges Vermögen und sonstiges</b>			<b>0,00</b>	<b>0</b>	<b>0</b>	<b>0</b>	<b>0</b>	<b>0</b>	<b>0</b>	<b>0</b>
			0,00	0	0	0	0	0	0	0
<b>Darlehen</b>			<b>0,00</b>	<b>0</b>	<b>0</b>	<b>0</b>	<b>0</b>	<b>0</b>	<b>0</b>	<b>0</b>
			0,00	0	0	0	0	0	0	0
<b>Finanzierungsleasing</b>			<b>0,00</b>	<b>0</b>	<b>0</b>	<b>0</b>	<b>0</b>	<b>0</b>	<b>0</b>	<b>0</b>
			0,00	0	0	0	0	0	0	0
Korrektur Einzahlungen 2023				0						0
<b>Finanzierungsergebnis Vorhaben</b>		<b>0,00</b>	<b>0,00</b>	<b>0</b>	<b>0</b>	<b>0</b>	<b>0</b>	<b>0</b>	<b>0</b>	<b>0</b>



Vorhaben Konto	Vorhabenbezeichnung Bezeichnung	RA Vorjahre VRV 1997	RA Vorjahre VRV 2015	VA 2023 angepasst	VA 2024	Plan 2025	Plan 2026	Plan 2027	Plan 2028	Plan Gesamt
<b>1000071</b>	<b>KAT23 - Wiederh. Bach-Ilmlitzener Straße</b>			<b>Laufzeit von 2024 bis 2025</b>						
Beschluss vom:				Gesamtkosten ursprünglich:			0,00		Gesamtkosten angepasst:	
										0,00
<b>Auszahlungen - Investitionen - Mittelverwendung</b>		<b>0,00</b>	<b>0,00</b>	<b>0</b>	<b>425 900</b>	<b>0</b>	<b>0</b>	<b>0</b>	<b>0</b>	<b>425 900</b>
<b>Anschaffungs- oder Herstellungskosten</b>			<b>0,00</b>	<b>0</b>	<b>425 900</b>	<b>0</b>	<b>0</b>	<b>0</b>	<b>0</b>	<b>425 900</b>
5.61295.002000	Straßenbauten		0,00	0	425 900	0	0	0	0	425 900
<b>Rückführung an die operative Gebarung und sonstiges</b>			<b>0,00</b>	<b>0</b>	<b>0</b>	<b>0</b>	<b>0</b>	<b>0</b>	<b>0</b>	<b>0</b>
			0,00	0	0	0	0	0	0	0
Korrektur Auszahlungen 2023				0						0
<b>Einzahlungen - Finanzierung - Mittelaufbringung</b>		<b>0,00</b>	<b>0,00</b>	<b>0</b>	<b>425 900</b>	<b>0</b>	<b>0</b>	<b>0</b>	<b>0</b>	<b>425 900</b>
<b>Mittel aus Geldfluss aus der operativen Gebarung</b>			<b>0,00</b>	<b>0</b>	<b>0</b>	<b>0</b>	<b>0</b>	<b>0</b>	<b>0</b>	<b>0</b>
			0,00	0	0	0	0	0	0	0
<b>Vorhabenbezogen angelegtes Kapitalvermögen</b>			<b>0,00</b>	<b>0</b>	<b>0</b>	<b>0</b>	<b>0</b>	<b>0</b>	<b>0</b>	<b>0</b>
			0,00	0	0	0	0	0	0	0
<b>Haushaltsrücklagen / Zahlungsmittelreserven</b>			<b>0,00</b>	<b>0</b>	<b>0</b>	<b>0</b>	<b>0</b>	<b>0</b>	<b>0</b>	<b>0</b>
			0,00	0	0	0	0	0	0	0
<b>Bedarfszuweisungen/KTZ</b>			<b>0,00</b>	<b>0</b>	<b>0</b>	<b>0</b>	<b>0</b>	<b>0</b>	<b>0</b>	<b>0</b>
			0,00	0	0	0	0	0	0	0
<b>Sonstige Kapitaltransfers und Subventionen</b>			<b>0,00</b>	<b>0</b>	<b>425 900</b>	<b>0</b>	<b>0</b>	<b>0</b>	<b>0</b>	<b>425 900</b>
6.61295.300000	Kapitaltransfers von Bund, Bun desfonds und Bundeskammern		0,00	0	213 000	0	0	0	0	213 000
6.61295.301000	Kapitaltransfers von Ländern, Landesfonds und Landeskammern		0,00	0	106 500	0	0	0	0	106 500
6.61295.301200	Kapitaltransfers von Ländern, Landesfonds und Landeskammern		0,00	0	106 400	0	0	0	0	106 400
<b>Veräußerung langfristiges Vermögen und sonstiges</b>			<b>0,00</b>	<b>0</b>	<b>0</b>	<b>0</b>	<b>0</b>	<b>0</b>	<b>0</b>	<b>0</b>
			0,00	0	0	0	0	0	0	0
<b>Darlehen</b>			<b>0,00</b>	<b>0</b>	<b>0</b>	<b>0</b>	<b>0</b>	<b>0</b>	<b>0</b>	<b>0</b>
			0,00	0	0	0	0	0	0	0
<b>Finanzierungsleasing</b>			<b>0,00</b>	<b>0</b>	<b>0</b>	<b>0</b>	<b>0</b>	<b>0</b>	<b>0</b>	<b>0</b>
			0,00	0	0	0	0	0	0	0
Korrektur Einzahlungen 2023				0						0
<b>Finanzierungsergebnis Vorhaben</b>		<b>0,00</b>	<b>0,00</b>	<b>0</b>	<b>0</b>	<b>0</b>	<b>0</b>	<b>0</b>	<b>0</b>	<b>0</b>



Vorhaben Konto	Vorhabenbezeichnung Bezeichnung	RA Vorjahre VRV 1997	RA Vorjahre VRV 2015	VA 2023 angepasst	VA 2024	Plan 2025	Plan 2026	Plan 2027	Plan 2028	Plan Gesamt	
<b>1000073</b>	<b>KAT23 - Wiederh. Brücke + Bachbett Suchabach</b>			<b>Laufzeit von 2024 bis 2026</b>							
Beschluss vom:				Gesamtkosten ursprünglich:			0,00		Gesamtkosten angepasst:		0,00
<b>Auszahlungen - Investitionen - Mittelverwendung</b>		<b>0,00</b>	<b>0,00</b>	<b>0</b>	<b>413 300</b>	<b>36 700</b>	<b>0</b>	<b>0</b>	<b>0</b>	<b>450 000</b>	
<b>Anschaffungs- oder Herstellungskosten</b>			<b>0,00</b>	<b>0</b>	<b>413 300</b>	<b>36 700</b>	<b>0</b>	<b>0</b>	<b>0</b>	<b>450 000</b>	
5.63392.002000	Straßenbauten		0,00	0	213 300	36 700	0	0	0	250 000	
5.63392.004000	Wasser- und Abwasserbauten und - anlagen		0,00	0	200 000	0	0	0	0	200 000	
<b>Rückführung an die operative Gebarung und sonstiges</b>			<b>0,00</b>	<b>0</b>	<b>0</b>	<b>0</b>	<b>0</b>	<b>0</b>	<b>0</b>	<b>0</b>	
			0,00	0	0	0	0	0	0	0	
Korrektur Auszahlungen 2023				0						0	
<b>Einzahlungen - Finanzierung - Mittelaufbringung</b>		<b>0,00</b>	<b>0,00</b>	<b>0</b>	<b>413 400</b>	<b>36 600</b>	<b>0</b>	<b>0</b>	<b>0</b>	<b>450 000</b>	
<b>Mittel aus Geldfluss aus der operativen Gebarung</b>			<b>0,00</b>	<b>0</b>	<b>0</b>	<b>0</b>	<b>0</b>	<b>0</b>	<b>0</b>	<b>0</b>	
			0,00	0	0	0	0	0	0	0	
<b>Vorhabenbezogen angelegtes Kapitalvermögen</b>			<b>0,00</b>	<b>0</b>	<b>0</b>	<b>0</b>	<b>0</b>	<b>0</b>	<b>0</b>	<b>0</b>	
			0,00	0	0	0	0	0	0	0	
<b>Haushaltsrücklagen / Zahlungsmittelreserven</b>			<b>0,00</b>	<b>0</b>	<b>0</b>	<b>0</b>	<b>0</b>	<b>0</b>	<b>0</b>	<b>0</b>	
			0,00	0	0	0	0	0	0	0	
<b>Bedarfszuweisungen/KTZ</b>			<b>0,00</b>	<b>0</b>	<b>0</b>	<b>0</b>	<b>0</b>	<b>0</b>	<b>0</b>	<b>0</b>	
			0,00	0	0	0	0	0	0	0	
<b>Sonstige Kapitaltransfers und Subventionen</b>			<b>0,00</b>	<b>0</b>	<b>413 400</b>	<b>36 600</b>	<b>0</b>	<b>0</b>	<b>0</b>	<b>450 000</b>	
6.63392.300000	Kapitaltransfers von Bund, Bun desfonds und Bundeskammern		0,00	0	256 300	22 700	0	0	0	279 000	
6.63392.301000	Kapitaltransfers von Ländern, Landesfonds und Landeskammern		0,00	0	82 700	7 300	0	0	0	90 000	
6.63392.301200	Kapitaltransfers von Ländern, Landesfonds und Landeskammern		0,00	0	74 400	6 600	0	0	0	81 000	
<b>Veräußerung langfristiges Vermögen und sonstiges</b>			<b>0,00</b>	<b>0</b>	<b>0</b>	<b>0</b>	<b>0</b>	<b>0</b>	<b>0</b>	<b>0</b>	
			0,00	0	0	0	0	0	0	0	
<b>Darlehen</b>			<b>0,00</b>	<b>0</b>	<b>0</b>	<b>0</b>	<b>0</b>	<b>0</b>	<b>0</b>	<b>0</b>	
			0,00	0	0	0	0	0	0	0	
<b>Finanzierungsleasing</b>			<b>0,00</b>	<b>0</b>	<b>0</b>	<b>0</b>	<b>0</b>	<b>0</b>	<b>0</b>	<b>0</b>	
			0,00	0	0	0	0	0	0	0	
Korrektur Einzahlungen 2023				0						0	
<b>Finanzierungsergebnis Vorhaben</b>		<b>0,00</b>	<b>0,00</b>	<b>0</b>	<b>100</b>	<b>-100</b>	<b>0</b>	<b>0</b>	<b>0</b>	<b>0</b>	



Vorhaben Konto	Vorhabenbezeichnung Bezeichnung	RA Vorjahre VRV 1997	RA Vorjahre VRV 2015	VA 2023 angepasst	VA 2024	Plan 2025	Plan 2026	Plan 2027	Plan 2028	Plan Gesamt	
<b>1000074</b>	<b>Löschfahrzeug - FF Bach</b>			<b>Laufzeit von 2024 bis 2028</b>							
Beschluss vom:				Gesamtkosten ursprünglich:			0,00	Gesamtkosten angepasst:			0,00
<b>Auszahlungen - Investitionen - Mittelverwendung</b>		<b>0,00</b>	<b>0,00</b>	<b>0</b>	<b>0</b>	<b>150 000</b>	<b>222 500</b>	<b>0</b>	<b>0</b>	<b>372 500</b>	
<b>Anschaffungs- oder Herstellungskosten</b>			<b>0,00</b>	<b>0</b>	<b>0</b>	<b>150 000</b>	<b>222 500</b>	<b>0</b>	<b>0</b>	<b>372 500</b>	
5.16300.020000	Maschinen und maschinelle Anlagen		0,00	0	0	0	40 000	0	0	40 000	
5.16300.030000	Werkzeuge und sonstige Erzeugnisse		0,00	0	0	0	32 500	0	0	32 500	
5.16300.040000	Fahrzeuge		0,00	0	0	150 000	150 000	0	0	300 000	
<b>Rückführung an die operative Gebarung und sonstiges</b>			<b>0,00</b>	<b>0</b>	<b>0</b>	<b>0</b>	<b>0</b>	<b>0</b>	<b>0</b>	<b>0</b>	
			0,00	0	0	0	0	0	0	0	
Korrektur Auszahlungen 2023				0						0	
<b>Einzahlungen - Finanzierung - Mittelaufbringung</b>		<b>0,00</b>	<b>0,00</b>	<b>0</b>	<b>16 500</b>	<b>93 000</b>	<b>263 000</b>	<b>0</b>	<b>0</b>	<b>372 500</b>	
<b>Mittel aus Geldfluss aus der operativen Gebarung</b>			<b>0,00</b>	<b>0</b>	<b>0</b>	<b>0</b>	<b>0</b>	<b>0</b>	<b>0</b>	<b>0</b>	
			0,00	0	0	0	0	0	0	0	
<b>Vorhabenbezogen angelegtes Kapitalvermögen</b>			<b>0,00</b>	<b>0</b>	<b>0</b>	<b>0</b>	<b>0</b>	<b>0</b>	<b>0</b>	<b>0</b>	
			0,00	0	0	0	0	0	0	0	
<b>Haushaltsrücklagen / Zahlungsmittelreserven</b>			<b>0,00</b>	<b>0</b>	<b>0</b>	<b>0</b>	<b>0</b>	<b>0</b>	<b>0</b>	<b>0</b>	
			0,00	0	0	0	0	0	0	0	
<b>Bedarfszuweisungen/KTZ</b>			<b>0,00</b>	<b>0</b>	<b>0</b>	<b>0</b>	<b>0</b>	<b>0</b>	<b>0</b>	<b>0</b>	
			0,00	0	0	0	0	0	0	0	
<b>Sonstige Kapitaltransfers und Subventionen</b>			<b>0,00</b>	<b>0</b>	<b>0</b>	<b>43 000</b>	<b>103 000</b>	<b>0</b>	<b>0</b>	<b>146 000</b>	
6.16300.301000	Kapitaltransfers von Ländern, Landesfonds und Landeskammern		0,00	0	0	0	80 000	0	0	80 000	
6.16300.301200	BZ. inv. a.R.		0,00	0	0	43 000	23 000	0	0	66 000	
<b>Veräußerung langfristiges Vermögen und sonstiges</b>			<b>0,00</b>	<b>0</b>	<b>16 500</b>	<b>50 000</b>	<b>60 000</b>	<b>0</b>	<b>0</b>	<b>126 500</b>	
2.16300.803000	Veräußerungen von technischen		0,00	0	16 500	0	10 000	0	0	26 500	
2.16300.861101	BZ i.R. lfd. Jahr - operativ		0,00	0	0	50 000	50 000	0	0	100 000	
<b>Darlehen</b>			<b>0,00</b>	<b>0</b>	<b>0</b>	<b>0</b>	<b>100 000</b>	<b>0</b>	<b>0</b>	<b>100 000</b>	
6.16300.341000	Investitionsdarlehen von Ländern, Landesfonds und Landeskammern		0,00	0	0	0	100 000	0	0	100 000	
<b>Finanzierungsleasing</b>			<b>0,00</b>	<b>0</b>	<b>0</b>	<b>0</b>	<b>0</b>	<b>0</b>	<b>0</b>	<b>0</b>	
			0,00	0	0	0	0	0	0	0	
Korrektur Einzahlungen 2023				0						0	
<b>Finanzierungsergebnis Vorhaben</b>		<b>0,00</b>	<b>0,00</b>	<b>0</b>	<b>16 500</b>	<b>-57 000</b>	<b>40 500</b>	<b>0</b>	<b>0</b>	<b>0</b>	



Vorhaben Konto	Vorhabenbezeichnung Bezeichnung	RA Vorjahre VRV 1997	RA Vorjahre VRV 2015	VA 2023 angepasst	VA 2024	Plan 2025	Plan 2026	Plan 2027	Plan 2028	Plan Gesamt	
<b>Sonstigen Investitionen</b>											
<b>2000001</b>	<b>Sonst. Inv. Zentralamt</b>			<b>Laufzeit von 2020 bis 2999</b>							
Beschluss vom:				Gesamtkosten ursprünglich:			0	Gesamtkosten angepasst:			0,00
<b>Auszahlungen - Investitionen - Mittelverwendung</b>		<b>0,00</b>	<b>8 663,73</b>	<b>0</b>	<b>0</b>	<b>0</b>	<b>0</b>	<b>0</b>	<b>0</b>	<b>8 700</b>	
<b>Anschaffungs- oder Herstellungskosten</b>			<b>8 663,73</b>	<b>0</b>	<b>0</b>	<b>0</b>	<b>0</b>	<b>0</b>	<b>0</b>	<b>8 700</b>	
5.01000.042000	Amts-, Betr.- & Geschäftsausstattung		8 663,73	0	0	0	0	0	0	8 700	
<b>Rückführung an die operative Gebarung und sonstiges</b>			<b>0,00</b>	<b>0</b>	<b>0</b>	<b>0</b>	<b>0</b>	<b>0</b>	<b>0</b>	<b>0</b>	
			0,00	0	0	0	0	0	0	0	
Korrektur Auszahlungen 2023				0						0	
<b>Einzahlungen - Finanzierung - Mittelaufbringung</b>		<b>0,00</b>	<b>6 716,00</b>	<b>0</b>	<b>0</b>	<b>0</b>	<b>0</b>	<b>0</b>	<b>0</b>	<b>6 700</b>	
<b>Mittel aus Geldfluss aus der operativen Gebarung</b>			<b>0,00</b>	<b>0</b>	<b>0</b>	<b>0</b>	<b>0</b>	<b>0</b>	<b>0</b>	<b>0</b>	
			0,00	0	0	0	0	0	0	0	
<b>Vorhabenbezogen angelegtes Kapitalvermögen</b>			<b>0,00</b>	<b>0</b>	<b>0</b>	<b>0</b>	<b>0</b>	<b>0</b>	<b>0</b>	<b>0</b>	
			0,00	0	0	0	0	0	0	0	
<b>Haushaltsrücklagen / Zahlungsmittelreserven</b>			<b>0,00</b>	<b>0</b>	<b>0</b>	<b>0</b>	<b>0</b>	<b>0</b>	<b>0</b>	<b>0</b>	
			0,00	0	0	0	0	0	0	0	
<b>Bedarfszuweisungen/KTZ</b>			<b>0,00</b>	<b>0</b>	<b>0</b>	<b>0</b>	<b>0</b>	<b>0</b>	<b>0</b>	<b>0</b>	
			0,00	0	0	0	0	0	0	0	
<b>Sonstige Kapitaltransfers und Subventionen</b>			<b>6 716,00</b>	<b>0</b>	<b>0</b>	<b>0</b>	<b>0</b>	<b>0</b>	<b>0</b>	<b>6 700</b>	
6.01000.301102	Kapitaltransfers von Ländern, Landesfonds und Landeskammern		3 500,00	0	0	0	0	0	0	3 500	
6.01000.301200	Kapitaltransfers von Ländern, Landesfonds und Landeskammern		3 216,00	0	0	0	0	0	0	3 200	
<b>Veräußerung langfristiges Vermögen und sonstiges</b>			<b>0,00</b>	<b>0</b>	<b>0</b>	<b>0</b>	<b>0</b>	<b>0</b>	<b>0</b>	<b>0</b>	
			0,00	0	0	0	0	0	0	0	
<b>Darlehen</b>			<b>0,00</b>	<b>0</b>	<b>0</b>	<b>0</b>	<b>0</b>	<b>0</b>	<b>0</b>	<b>0</b>	
			0,00	0	0	0	0	0	0	0	
<b>Finanzierungsleasing</b>			<b>0,00</b>	<b>0</b>	<b>0</b>	<b>0</b>	<b>0</b>	<b>0</b>	<b>0</b>	<b>0</b>	
			0,00	0	0	0	0	0	0	0	
Korrektur Einzahlungen 2023				0						0	
<b>Finanzierungsergebnis Vorhaben</b>		<b>0,00</b>	<b>-1 947,73</b>	<b>0</b>	<b>0</b>	<b>0</b>	<b>0</b>	<b>0</b>	<b>0</b>	<b>-2 000</b>	



Vorhaben Konto	Vorhabenbezeichnung Bezeichnung	RA Vorjahre VRV 1997	RA Vorjahre VRV 2015	VA 2023 angepasst	VA 2024	Plan 2025	Plan 2026	Plan 2027	Plan 2028	Plan Gesamt	
<b>2000002</b>	<b>Sonst. Inv. Wahlamt</b>			<b>Laufzeit von 2020 bis 2999</b>							
Beschluss vom:				Gesamtkosten ursprünglich:			0	Gesamtkosten angepasst:			0,00
<b>Auszahlungen - Investitionen - Mittelverwendung</b>		<b>0,00</b>	<b>1 764,00</b>	<b>0</b>	<b>0</b>	<b>0</b>	<b>0</b>	<b>0</b>	<b>0</b>	<b>1 800</b>	
<b>Anschaffungs- oder Herstellungskosten</b>			<b>1 764,00</b>	<b>0</b>	<b>0</b>	<b>0</b>	<b>0</b>	<b>0</b>	<b>0</b>	<b>1 800</b>	
5.02400.042000	Amts-, Betriebs- und Geschäfts ausstattung		1 764,00	0	0	0	0	0	0	1 800	
<b>Rückführung an die operative Gebarung und sonstiges</b>			<b>0,00</b>	<b>0</b>	<b>0</b>	<b>0</b>	<b>0</b>	<b>0</b>	<b>0</b>	<b>0</b>	
			0,00	0	0	0	0	0	0	0	
Korrektur Auszahlungen 2023				0						0	
<b>Einzahlungen - Finanzierung - Mittelaufbringung</b>		<b>0,00</b>	<b>0,00</b>	<b>0</b>	<b>0</b>	<b>0</b>	<b>0</b>	<b>0</b>	<b>0</b>	<b>0</b>	
<b>Mittel aus Geldfluss aus der operativen Gebarung</b>			<b>0,00</b>	<b>0</b>	<b>0</b>	<b>0</b>	<b>0</b>	<b>0</b>	<b>0</b>	<b>0</b>	
			0,00	0	0	0	0	0	0	0	
<b>Vorhabenbezogen angelegtes Kapitalvermögen</b>			<b>0,00</b>	<b>0</b>	<b>0</b>	<b>0</b>	<b>0</b>	<b>0</b>	<b>0</b>	<b>0</b>	
			0,00	0	0	0	0	0	0	0	
<b>Haushaltsrücklagen / Zahlungsmittelreserven</b>			<b>0,00</b>	<b>0</b>	<b>0</b>	<b>0</b>	<b>0</b>	<b>0</b>	<b>0</b>	<b>0</b>	
			0,00	0	0	0	0	0	0	0	
<b>Bedarfszuweisungen/KTZ</b>			<b>0,00</b>	<b>0</b>	<b>0</b>	<b>0</b>	<b>0</b>	<b>0</b>	<b>0</b>	<b>0</b>	
			0,00	0	0	0	0	0	0	0	
<b>Sonstige Kapitaltransfers und Subventionen</b>			<b>0,00</b>	<b>0</b>	<b>0</b>	<b>0</b>	<b>0</b>	<b>0</b>	<b>0</b>	<b>0</b>	
			0,00	0	0	0	0	0	0	0	
<b>Veräußerung langfristiges Vermögen und sonstiges</b>			<b>0,00</b>	<b>0</b>	<b>0</b>	<b>0</b>	<b>0</b>	<b>0</b>	<b>0</b>	<b>0</b>	
			0,00	0	0	0	0	0	0	0	
<b>Darlehen</b>			<b>0,00</b>	<b>0</b>	<b>0</b>	<b>0</b>	<b>0</b>	<b>0</b>	<b>0</b>	<b>0</b>	
			0,00	0	0	0	0	0	0	0	
<b>Finanzierungsleasing</b>			<b>0,00</b>	<b>0</b>	<b>0</b>	<b>0</b>	<b>0</b>	<b>0</b>	<b>0</b>	<b>0</b>	
			0,00	0	0	0	0	0	0	0	
Korrektur Einzahlungen 2023				0						0	
<b>Finanzierungsergebnis Vorhaben</b>		<b>0,00</b>	<b>-1 764,00</b>	<b>0</b>	<b>0</b>	<b>0</b>	<b>0</b>	<b>0</b>	<b>0</b>	<b>-1 800</b>	



Vorhaben Konto	Vorhabenbezeichnung Bezeichnung	RA Vorjahre VRV 1997	RA Vorjahre VRV 2015	VA 2023 angepasst	VA 2024	Plan 2025	Plan 2026	Plan 2027	Plan 2028	Plan Gesamt	
<b>2000003</b>	<b>Sonst. Inv. Freiwillige Feuerwehren</b>			<b>Laufzeit von 2020 bis 2999</b>							
Beschluss vom:				Gesamtkosten ursprünglich:			0		Gesamtkosten angepasst:		0,00
<b>Auszahlungen - Investitionen - Mittelverwendung</b>		<b>0,00</b>	<b>61 979,82</b>	<b>2 300</b>	<b>0</b>	<b>0</b>	<b>0</b>	<b>0</b>	<b>0</b>	<b>64 300</b>	
<b>Anschaffungs- oder Herstellungskosten</b>			<b>61 979,82</b>	<b>2 300</b>	<b>0</b>	<b>0</b>	<b>0</b>	<b>0</b>	<b>0</b>	<b>64 300</b>	
5.16300.010000	Gebäude		24 286,05	0	0	0	0	0	0	24 300	
5.16300.020000	Maschinen und maschinelle Anla gen		0,00	2 300	0	0	0	0	0	2 300	
5.16300.030000	Werkzeuge und sonstige Erzeugu ngsmittel		819,00	0	0	0	0	0	0	800	
5.16300.040000	Fahrzeuge		9 628,80	0	0	0	0	0	0	9 600	
5.16300.042000	Amts-, Betr.- & Geschäftsausst tung		27 245,97	0	0	0	0	0	0	27 200	
<b>Rückführung an die operative Gebarung und sonstiges</b>			<b>0,00</b>	<b>0</b>	<b>0</b>	<b>0</b>	<b>0</b>	<b>0</b>	<b>0</b>	<b>0</b>	
			0,00	0	0	0	0	0	0	0	
Korrektur Auszahlungen 2023				0						0	
<b>Einzahlungen - Finanzierung - Mittelaufbringung</b>		<b>0,00</b>	<b>60 554,83</b>	<b>2 300</b>	<b>0</b>	<b>0</b>	<b>0</b>	<b>0</b>	<b>0</b>	<b>62 900</b>	
<b>Mittel aus Geldfluss aus der operativen Gebarung</b>			<b>0,00</b>	<b>1 600</b>	<b>0</b>	<b>0</b>	<b>0</b>	<b>0</b>	<b>0</b>	<b>1 600</b>	
6.16300.910000	Verrechnung zwischen operative r Gebarung und Projekten		0,00	1 600	0	0	0	0	0	1 600	
<b>Vorhabenbezogen angelegtes Kapitalvermögen</b>			<b>0,00</b>	<b>0</b>	<b>0</b>	<b>0</b>	<b>0</b>	<b>0</b>	<b>0</b>	<b>0</b>	
			0,00	0	0	0	0	0	0	0	
<b>Haushaltsrücklagen / Zahlungsmittelreserven</b>			<b>0,00</b>	<b>0</b>	<b>0</b>	<b>0</b>	<b>0</b>	<b>0</b>	<b>0</b>	<b>0</b>	
			0,00	0	0	0	0	0	0	0	
<b>Bedarfszuweisungen/KTZ</b>			<b>0,00</b>	<b>0</b>	<b>0</b>	<b>0</b>	<b>0</b>	<b>0</b>	<b>0</b>	<b>0</b>	
			0,00	0	0	0	0	0	0	0	
<b>Sonstige Kapitaltransfers und Subventionen</b>			<b>60 554,83</b>	<b>700</b>	<b>0</b>	<b>0</b>	<b>0</b>	<b>0</b>	<b>0</b>	<b>61 300</b>	
6.16300.300000	Bundesfonds und Bundeskammern u. Bundeskammern		5 274,68	0	0	0	0	0	0	5 300	
6.16300.301101	Inv. BZ i.R. - laufendes Jahr Landesfonds und Landeskammern		31 781,49	0	0	0	0	0	0	31 800	
6.16300.301102	BZ inv. i.R. - Vorjahre		18 600,00	0	0	0	0	0	0	18 600	
6.16300.303200	Kapitaltransfers von sonstigen Trägern des öffentlichen Rech ts und Sozialversicherungsträg		4 898,66	700	0	0	0	0	0	5 600	
<b>Veräußerung langfristiges Vermögen und sonstiges</b>			<b>0,00</b>	<b>0</b>	<b>0</b>	<b>0</b>	<b>0</b>	<b>0</b>	<b>0</b>	<b>0</b>	
			0,00	0	0	0	0	0	0	0	
<b>Darlehen</b>			<b>0,00</b>	<b>0</b>	<b>0</b>	<b>0</b>	<b>0</b>	<b>0</b>	<b>0</b>	<b>0</b>	
			0,00	0	0	0	0	0	0	0	
<b>Finanzierungsleasing</b>			<b>0,00</b>	<b>0</b>	<b>0</b>	<b>0</b>	<b>0</b>	<b>0</b>	<b>0</b>	<b>0</b>	
			0,00	0	0	0	0	0	0	0	
Korrektur Einzahlungen 2023				0						0	
<b>Finanzierungsergebnis Vorhaben</b>		<b>0,00</b>	<b>-1 424,99</b>	<b>0</b>	<b>0</b>	<b>0</b>	<b>0</b>	<b>0</b>	<b>0</b>	<b>-1 500</b>	





Vorhaben Konto	Vorhabenbezeichnung Bezeichnung	RA Vorjahre VRV 1997	RA Vorjahre VRV 2015	VA 2023 angepasst	VA 2024	Plan 2025	Plan 2026	Plan 2027	Plan 2028	Plan Gesamt	
<b>2000004</b>	<b>Sonst. Inv. Förd. der Brandbekämpfung</b>			<b>Laufzeit von 2020 bis 2999</b>							
Beschluss vom:				Gesamtkosten ursprünglich:			0	Gesamtkosten angepasst:			0,00
<b>Auszahlungen - Investitionen - Mittelverwendung</b>		<b>0,00</b>	<b>3 982,45</b>	<b>5 000</b>	<b>0</b>	<b>5 000</b>	<b>5 000</b>	<b>0</b>	<b>0</b>	<b>19 000</b>	
<b>Anschaffungs- oder Herstellungskosten</b>			<b>3 982,45</b>	<b>5 000</b>	<b>0</b>	<b>5 000</b>	<b>5 000</b>	<b>0</b>	<b>0</b>	<b>19 000</b>	
5.16400.050000	Sonderanlagen		3 982,45	5 000	0	5 000	5 000	0	0	19 000	
<b>Rückführung an die operative Gebarung und sonstiges</b>			<b>0,00</b>	<b>0</b>	<b>0</b>	<b>0</b>	<b>0</b>	<b>0</b>	<b>0</b>	<b>0</b>	
			0,00	0	0	0	0	0	0	0	
Korrektur Auszahlungen 2023				0						0	
<b>Einzahlungen - Finanzierung - Mittelaufbringung</b>		<b>0,00</b>	<b>0,00</b>	<b>5 000</b>	<b>0</b>	<b>5 000</b>	<b>5 000</b>	<b>0</b>	<b>0</b>	<b>15 000</b>	
<b>Mittel aus Geldfluss aus der operativen Gebarung</b>			<b>0,00</b>	<b>0</b>	<b>0</b>	<b>0</b>	<b>0</b>	<b>0</b>	<b>0</b>	<b>0</b>	
			0,00	0	0	0	0	0	0	0	
<b>Vorhabenbezogen angelegtes Kapitalvermögen</b>			<b>0,00</b>	<b>0</b>	<b>0</b>	<b>0</b>	<b>0</b>	<b>0</b>	<b>0</b>	<b>0</b>	
			0,00	0	0	0	0	0	0	0	
<b>Haushaltsrücklagen / Zahlungsmittelreserven</b>			<b>0,00</b>	<b>0</b>	<b>0</b>	<b>0</b>	<b>0</b>	<b>0</b>	<b>0</b>	<b>0</b>	
			0,00	0	0	0	0	0	0	0	
<b>Bedarfszuweisungen/KTZ</b>			<b>0,00</b>	<b>0</b>	<b>0</b>	<b>0</b>	<b>0</b>	<b>0</b>	<b>0</b>	<b>0</b>	
			0,00	0	0	0	0	0	0	0	
<b>Sonstige Kapitaltransfers und Subventionen</b>			<b>0,00</b>	<b>5 000</b>	<b>0</b>	<b>5 000</b>	<b>5 000</b>	<b>0</b>	<b>0</b>	<b>15 000</b>	
6.16400.301102	BZ inv. i.R. - Vorjahre		0,00	5 000	0	5 000	5 000	0	0	15 000	
<b>Veräußerung langfristiges Vermögen und sonstiges</b>			<b>0,00</b>	<b>0</b>	<b>0</b>	<b>0</b>	<b>0</b>	<b>0</b>	<b>0</b>	<b>0</b>	
			0,00	0	0	0	0	0	0	0	
<b>Darlehen</b>			<b>0,00</b>	<b>0</b>	<b>0</b>	<b>0</b>	<b>0</b>	<b>0</b>	<b>0</b>	<b>0</b>	
			0,00	0	0	0	0	0	0	0	
<b>Finanzierungsleasing</b>			<b>0,00</b>	<b>0</b>	<b>0</b>	<b>0</b>	<b>0</b>	<b>0</b>	<b>0</b>	<b>0</b>	
			0,00	0	0	0	0	0	0	0	
Korrektur Einzahlungen 2023				0						0	
<b>Finanzierungsergebnis Vorhaben</b>		<b>0,00</b>	<b>-3 982,45</b>	<b>0</b>	<b>0</b>	<b>0</b>	<b>0</b>	<b>0</b>	<b>0</b>	<b>-4 000</b>	



Vorhaben Konto	Vorhabenbezeichnung Bezeichnung	RA Vorjahre VRV 1997	RA Vorjahre VRV 2015	VA 2023 angepasst	VA 2024	Plan 2025	Plan 2026	Plan 2027	Plan 2028	Plan Gesamt	
<b>2000005</b>	<b>Sonst. Inv. VS Neuhaus</b>			<b>Laufzeit von 2020 bis 2999</b>							
Beschluss vom:				Gesamtkosten ursprünglich:			0	Gesamtkosten angepasst:			0,00
<b>Auszahlungen - Investitionen - Mittelverwendung</b>		<b>0,00</b>	<b>67 359,81</b>	<b>31 400</b>	<b>41 500</b>	<b>0</b>	<b>5 000</b>	<b>5 000</b>	<b>0</b>	<b>150 300</b>	
<b>Anschaffungs- oder Herstellungskosten</b>			<b>67 359,81</b>	<b>31 400</b>	<b>41 500</b>	<b>0</b>	<b>5 000</b>	<b>5 000</b>	<b>0</b>	<b>150 300</b>	
5.21101.010000	Gebäude und Bauten		64 991,83	31 400	6 000	0	5 000	5 000	0	112 400	
5.21101.042000	Amts-, Betr.- & Geschäftsausstattung		2 367,98	0	35 500	0	0	0	0	37 900	
<b>Rückführung an die operative Gebarung und sonstiges</b>			<b>0,00</b>	<b>0</b>	<b>0</b>	<b>0</b>	<b>0</b>	<b>0</b>	<b>0</b>	<b>0</b>	
			0,00	0	0	0	0	0	0	0	
Korrektur Auszahlungen 2023				0						0	
<b>Einzahlungen - Finanzierung - Mittelaufbringung</b>		<b>0,00</b>	<b>66 213,93</b>	<b>31 400</b>	<b>23 000</b>	<b>16 500</b>	<b>5 000</b>	<b>5 000</b>	<b>0</b>	<b>147 100</b>	
<b>Mittel aus Geldfluss aus der operativen Gebarung</b>			<b>0,00</b>	<b>0</b>	<b>0</b>	<b>0</b>	<b>0</b>	<b>0</b>	<b>0</b>	<b>0</b>	
			0,00	0	0	0	0	0	0	0	
<b>Vorhabenbezogen angelegtes Kapitalvermögen</b>			<b>0,00</b>	<b>0</b>	<b>0</b>	<b>0</b>	<b>0</b>	<b>0</b>	<b>0</b>	<b>0</b>	
			0,00	0	0	0	0	0	0	0	
<b>Haushaltsrücklagen / Zahlungsmittelreserven</b>			<b>0,00</b>	<b>0</b>	<b>0</b>	<b>0</b>	<b>0</b>	<b>0</b>	<b>0</b>	<b>0</b>	
			0,00	0	0	0	0	0	0	0	
<b>Bedarfszuweisungen/KTZ</b>			<b>0,00</b>	<b>0</b>	<b>0</b>	<b>0</b>	<b>0</b>	<b>0</b>	<b>0</b>	<b>0</b>	
			0,00	0	0	0	0	0	0	0	
<b>Sonstige Kapitaltransfers und Subventionen</b>			<b>66 213,93</b>	<b>31 400</b>	<b>23 000</b>	<b>16 500</b>	<b>5 000</b>	<b>5 000</b>	<b>0</b>	<b>147 100</b>	
6.21101.300000	Kapitaltransfers von Bund, Bundesfonds und Bundeskammern		10 713,93	15 700	0	16 500	0	0	0	42 900	
6.21101.300100	Abstimmungsspende 2020		0,00	1 000	0	0	0	0	0	1 000	
6.21101.301000	Kapitaltransfers von Ländern, Landesfonds und Landeskammern		0,00	1 000	0	0	0	0	0	1 000	
6.21101.301101	Inv. BZ i.R. - laufendes Jahr Landesfonds und Landeskammern		23 200,00	8 000	0	0	5 000	5 000	0	41 200	
6.21101.301102	Inv. BZ i.R. Vorjahre		32 300,00	5 700	0	0	0	0	0	38 000	
6.21101.301200	BZ. inv. a.R.		0,00	0	23 000	0	0	0	0	23 000	
<b>Veräußerung langfristiges Vermögen und sonstiges</b>			<b>0,00</b>	<b>0</b>	<b>0</b>	<b>0</b>	<b>0</b>	<b>0</b>	<b>0</b>	<b>0</b>	
			0,00	0	0	0	0	0	0	0	
<b>Darlehen</b>			<b>0,00</b>	<b>0</b>	<b>0</b>	<b>0</b>	<b>0</b>	<b>0</b>	<b>0</b>	<b>0</b>	
			0,00	0	0	0	0	0	0	0	
<b>Finanzierungsleasing</b>			<b>0,00</b>	<b>0</b>	<b>0</b>	<b>0</b>	<b>0</b>	<b>0</b>	<b>0</b>	<b>0</b>	
			0,00	0	0	0	0	0	0	0	
Korrektur Einzahlungen 2023				0						0	
<b>Finanzierungsergebnis Vorhaben</b>		<b>0,00</b>	<b>-1 145,88</b>	<b>0</b>	<b>-18 500</b>	<b>16 500</b>	<b>0</b>	<b>0</b>	<b>0</b>	<b>-3 200</b>	



Vorhaben Konto	Vorhabenbezeichnung Bezeichnung	RA Vorjahre VRV 1997	RA Vorjahre VRV 2015	VA 2023 angepasst	VA 2024	Plan 2025	Plan 2026	Plan 2027	Plan 2028	Plan Gesamt	
<b>2000006</b>	<b>Sonst. Inv. Kindergarten Neuhaus</b>			<b>Laufzeit von 2020 bis 2999</b>							
Beschluss vom:				Gesamtkosten ursprünglich:			0	Gesamtkosten angepasst:			0,00
<b>Auszahlungen - Investitionen - Mittelverwendung</b>		<b>0,00</b>	<b>1 965,24</b>	<b>3 700</b>	<b>4 300</b>	<b>0</b>	<b>0</b>	<b>0</b>	<b>0</b>	<b>10 000</b>	
<b>Anschaffungs- oder Herstellungskosten</b>			<b>1 965,24</b>	<b>8 000</b>	<b>4 300</b>	<b>0</b>	<b>0</b>	<b>0</b>	<b>0</b>	<b>14 300</b>	
5.24000.010000	Gebäude und Bauten		376,00	0	0	0	0	0	0	400	
5.24000.042000	Amts-, Betr.- & Geschäftsausstattung		1 589,24	8 000	4 300	0	0	0	0	13 900	
<b>Rückführung an die operative Gebarung und sonstiges</b>			<b>0,00</b>	<b>0</b>	<b>0</b>	<b>0</b>	<b>0</b>	<b>0</b>	<b>0</b>	<b>0</b>	
			0,00	0	0	0	0	0	0	0	
Korrektur Auszahlungen 2023				-4 300						-4 300	
<b>Einzahlungen - Finanzierung - Mittelaufbringung</b>		<b>0,00</b>	<b>0,00</b>	<b>8 000</b>	<b>0</b>	<b>0</b>	<b>0</b>	<b>0</b>	<b>0</b>	<b>8 000</b>	
<b>Mittel aus Geldfluss aus der operativen Gebarung</b>			<b>0,00</b>	<b>0</b>	<b>0</b>	<b>0</b>	<b>0</b>	<b>0</b>	<b>0</b>	<b>0</b>	
			0,00	0	0	0	0	0	0	0	
<b>Vorhabenbezogen angelegtes Kapitalvermögen</b>			<b>0,00</b>	<b>0</b>	<b>0</b>	<b>0</b>	<b>0</b>	<b>0</b>	<b>0</b>	<b>0</b>	
			0,00	0	0	0	0	0	0	0	
<b>Haushaltsrücklagen / Zahlungsmittelreserven</b>			<b>0,00</b>	<b>0</b>	<b>0</b>	<b>0</b>	<b>0</b>	<b>0</b>	<b>0</b>	<b>0</b>	
			0,00	0	0	0	0	0	0	0	
<b>Bedarfszuweisungen/KTZ</b>			<b>0,00</b>	<b>0</b>	<b>0</b>	<b>0</b>	<b>0</b>	<b>0</b>	<b>0</b>	<b>0</b>	
			0,00	0	0	0	0	0	0	0	
<b>Sonstige Kapitaltransfers und Subventionen</b>			<b>0,00</b>	<b>8 000</b>	<b>0</b>	<b>0</b>	<b>0</b>	<b>0</b>	<b>0</b>	<b>8 000</b>	
6.24000.300000	Bundesfonds und Bundeskammern u. Bundeskammern		0,00	4 000	0	0	0	0	0	4 000	
6.24000.300100	Abstimmungsspende 2020		0,00	4 000	0	0	0	0	0	4 000	
<b>Veräußerung langfristiges Vermögen und sonstiges</b>			<b>0,00</b>	<b>0</b>	<b>0</b>	<b>0</b>	<b>0</b>	<b>0</b>	<b>0</b>	<b>0</b>	
			0,00	0	0	0	0	0	0	0	
<b>Darlehen</b>			<b>0,00</b>	<b>0</b>	<b>0</b>	<b>0</b>	<b>0</b>	<b>0</b>	<b>0</b>	<b>0</b>	
			0,00	0	0	0	0	0	0	0	
<b>Finanzierungsleasing</b>			<b>0,00</b>	<b>0</b>	<b>0</b>	<b>0</b>	<b>0</b>	<b>0</b>	<b>0</b>	<b>0</b>	
			0,00	0	0	0	0	0	0	0	
Korrektur Einzahlungen 2023				0						0	
<b>Finanzierungsergebnis Vorhaben</b>		<b>0,00</b>	<b>-1 965,24</b>	<b>4 300</b>	<b>-4 300</b>	<b>0</b>	<b>0</b>	<b>0</b>	<b>0</b>	<b>-2 000</b>	



Vorhaben Konto	Vorhabenbezeichnung Bezeichnung	RA Vorjahre VRV 1997	RA Vorjahre VRV 2015	VA 2023 angepasst	VA 2024	Plan 2025	Plan 2026	Plan 2027	Plan 2028	Plan Gesamt
<b>2000007</b>	<b>Sonst. Inv. Altstadterhaltung und Ortspflege</b>			<b>Laufzeit von 2020 bis 2999</b>						
Beschluss vom:				Gesamtkosten ursprünglich:			0	Gesamtkosten angepasst:		0,00
<b>Auszahlungen - Investitionen - Mittelverwendung</b>		<b>0,00</b>	<b>0,00</b>	<b>0</b>	<b>0</b>	<b>0</b>	<b>0</b>	<b>0</b>	<b>0</b>	<b>0</b>
<b>Anschaffungs- oder Herstellungskosten</b>			<b>0,00</b>	<b>0</b>	<b>0</b>	<b>0</b>	<b>0</b>	<b>0</b>	<b>0</b>	<b>0</b>
			0,00	0	0	0	0	0	0	0
<b>Rückführung an die operative Gebarung und sonstiges</b>			<b>0,00</b>	<b>0</b>	<b>0</b>	<b>0</b>	<b>0</b>	<b>0</b>	<b>0</b>	<b>0</b>
			0,00	0	0	0	0	0	0	0
Korrektur Auszahlungen 2023				0						0
<b>Einzahlungen - Finanzierung - Mittelaufbringung</b>		<b>0,00</b>	<b>0,00</b>	<b>0</b>	<b>0</b>	<b>0</b>	<b>0</b>	<b>0</b>	<b>0</b>	<b>0</b>
<b>Mittel aus Geldfluss aus der operativen Gebarung</b>			<b>0,00</b>	<b>0</b>	<b>0</b>	<b>0</b>	<b>0</b>	<b>0</b>	<b>0</b>	<b>0</b>
			0,00	0	0	0	0	0	0	0
<b>Vorhabenbezogen angelegtes Kapitalvermögen</b>			<b>0,00</b>	<b>0</b>	<b>0</b>	<b>0</b>	<b>0</b>	<b>0</b>	<b>0</b>	<b>0</b>
			0,00	0	0	0	0	0	0	0
<b>Haushaltsrücklagen / Zahlungsmittelreserven</b>			<b>0,00</b>	<b>0</b>	<b>0</b>	<b>0</b>	<b>0</b>	<b>0</b>	<b>0</b>	<b>0</b>
			0,00	0	0	0	0	0	0	0
<b>Bedarfszuweisungen/KTZ</b>			<b>0,00</b>	<b>0</b>	<b>0</b>	<b>0</b>	<b>0</b>	<b>0</b>	<b>0</b>	<b>0</b>
			0,00	0	0	0	0	0	0	0
<b>Sonstige Kapitaltransfers und Subventionen</b>			<b>0,00</b>	<b>0</b>	<b>0</b>	<b>0</b>	<b>0</b>	<b>0</b>	<b>0</b>	<b>0</b>
			0,00	0	0	0	0	0	0	0
<b>Veräußerung langfristiges Vermögen und sonstiges</b>			<b>0,00</b>	<b>0</b>	<b>0</b>	<b>0</b>	<b>0</b>	<b>0</b>	<b>0</b>	<b>0</b>
			0,00	0	0	0	0	0	0	0
<b>Darlehen</b>			<b>0,00</b>	<b>0</b>	<b>0</b>	<b>0</b>	<b>0</b>	<b>0</b>	<b>0</b>	<b>0</b>
			0,00	0	0	0	0	0	0	0
<b>Finanzierungsleasing</b>			<b>0,00</b>	<b>0</b>	<b>0</b>	<b>0</b>	<b>0</b>	<b>0</b>	<b>0</b>	<b>0</b>
			0,00	0	0	0	0	0	0	0
Korrektur Einzahlungen 2023				0						0
<b>Finanzierungsergebnis Vorhaben</b>		<b>0,00</b>	<b>0,00</b>	<b>0</b>	<b>0</b>	<b>0</b>	<b>0</b>	<b>0</b>	<b>0</b>	<b>0</b>



Vorhaben Konto	Vorhabenbezeichnung Bezeichnung	RA Vorjahre VRV 1997	RA Vorjahre VRV 2015	VA 2023 angepasst	VA 2024	Plan 2025	Plan 2026	Plan 2027	Plan 2028	Plan Gesamt
<b>2000008</b>	<b>Sonst. Inv. Kirchliche Angelegenheiten</b>			<b>Laufzeit von 2019 bis 2999</b>						
Beschluss vom:				Gesamtkosten ursprünglich:			0	Gesamtkosten angepasst:		0,00
<b>Auszahlungen - Investitionen - Mittelverwendung</b>		<b>0,00</b>	<b>0,00</b>	<b>0</b>	<b>0</b>	<b>0</b>	<b>0</b>	<b>0</b>	<b>0</b>	<b>0</b>
<b>Anschaffungs- oder Herstellungskosten</b>			<b>0,00</b>	<b>0</b>	<b>0</b>	<b>0</b>	<b>0</b>	<b>0</b>	<b>0</b>	<b>0</b>
			0,00	0	0	0	0	0	0	0
<b>Rückführung an die operative Gebarung und sonstiges</b>			<b>0,00</b>	<b>0</b>	<b>0</b>	<b>0</b>	<b>0</b>	<b>0</b>	<b>0</b>	<b>0</b>
			0,00	0	0	0	0	0	0	0
Korrektur Auszahlungen 2023				0						0
<b>Einzahlungen - Finanzierung - Mittelaufbringung</b>		<b>0,00</b>	<b>0,00</b>	<b>0</b>	<b>0</b>	<b>0</b>	<b>0</b>	<b>0</b>	<b>0</b>	<b>0</b>
<b>Mittel aus Geldfluss aus der operativen Gebarung</b>			<b>0,00</b>	<b>0</b>	<b>0</b>	<b>0</b>	<b>0</b>	<b>0</b>	<b>0</b>	<b>0</b>
			0,00	0	0	0	0	0	0	0
<b>Vorhabenbezogen angelegtes Kapitalvermögen</b>			<b>0,00</b>	<b>0</b>	<b>0</b>	<b>0</b>	<b>0</b>	<b>0</b>	<b>0</b>	<b>0</b>
			0,00	0	0	0	0	0	0	0
<b>Haushaltsrücklagen / Zahlungsmittelreserven</b>			<b>0,00</b>	<b>0</b>	<b>0</b>	<b>0</b>	<b>0</b>	<b>0</b>	<b>0</b>	<b>0</b>
			0,00	0	0	0	0	0	0	0
<b>Bedarfszuweisungen/KTZ</b>			<b>0,00</b>	<b>0</b>	<b>0</b>	<b>0</b>	<b>0</b>	<b>0</b>	<b>0</b>	<b>0</b>
			0,00	0	0	0	0	0	0	0
<b>Sonstige Kapitaltransfers und Subventionen</b>			<b>0,00</b>	<b>0</b>	<b>0</b>	<b>0</b>	<b>0</b>	<b>0</b>	<b>0</b>	<b>0</b>
			0,00	0	0	0	0	0	0	0
<b>Veräußerung langfristiges Vermögen und sonstiges</b>			<b>0,00</b>	<b>0</b>	<b>0</b>	<b>0</b>	<b>0</b>	<b>0</b>	<b>0</b>	<b>0</b>
			0,00	0	0	0	0	0	0	0
<b>Darlehen</b>			<b>0,00</b>	<b>0</b>	<b>0</b>	<b>0</b>	<b>0</b>	<b>0</b>	<b>0</b>	<b>0</b>
			0,00	0	0	0	0	0	0	0
<b>Finanzierungsleasing</b>			<b>0,00</b>	<b>0</b>	<b>0</b>	<b>0</b>	<b>0</b>	<b>0</b>	<b>0</b>	<b>0</b>
			0,00	0	0	0	0	0	0	0
Korrektur Einzahlungen 2023				0						0
<b>Finanzierungsergebnis Vorhaben</b>		<b>0,00</b>	<b>0,00</b>	<b>0</b>	<b>0</b>	<b>0</b>	<b>0</b>	<b>0</b>	<b>0</b>	<b>0</b>



Vorhaben Konto	Vorhabenbezeichnung Bezeichnung	RA Vorjahre VRV 1997	RA Vorjahre VRV 2015	VA 2023 angepasst	VA 2024	Plan 2025	Plan 2026	Plan 2027	Plan 2028	Plan Gesamt
<b>2000010</b>	<b>Sonst. Inv. Gemeindestraßen</b>			<b>Laufzeit von 2020 bis 2999</b>						
Beschluss vom:				Gesamtkosten ursprünglich:			0	Gesamtkosten angepasst:		0,00
<b>Auszahlungen - Investitionen - Mittelverwendung</b>		<b>0,00</b>	<b>15 920,40</b>	<b>38 800</b>	<b>0</b>	<b>0</b>	<b>0</b>	<b>0</b>	<b>0</b>	<b>54 700</b>
<b>Anschaffungs- oder Herstellungskosten</b>			<b>15 920,40</b>	<b>38 800</b>	<b>0</b>	<b>0</b>	<b>0</b>	<b>0</b>	<b>0</b>	<b>54 700</b>
5.61200.002000	Straßenbauten		0,00	38 800	0	0	0	0	0	38 800
5.61200.005000	Anlagen zu Straßenbauten		15 920,40	0	0	0	0	0	0	15 900
<b>Rückführung an die operative Gebarung und sonstiges</b>			<b>0,00</b>	<b>0</b>	<b>0</b>	<b>0</b>	<b>0</b>	<b>0</b>	<b>0</b>	<b>0</b>
			0,00	0	0	0	0	0	0	0
Korrektur Auszahlungen 2023				0						0
<b>Einzahlungen - Finanzierung - Mittelaufbringung</b>		<b>0,00</b>	<b>17 243,90</b>	<b>38 800</b>	<b>0</b>	<b>0</b>	<b>0</b>	<b>0</b>	<b>0</b>	<b>56 000</b>
<b>Mittel aus Geldfluss aus der operativen Gebarung</b>			<b>0,00</b>	<b>0</b>	<b>0</b>	<b>0</b>	<b>0</b>	<b>0</b>	<b>0</b>	<b>0</b>
			0,00	0	0	0	0	0	0	0
<b>Vorhabenbezogen angelegtes Kapitalvermögen</b>			<b>0,00</b>	<b>0</b>	<b>0</b>	<b>0</b>	<b>0</b>	<b>0</b>	<b>0</b>	<b>0</b>
			0,00	0	0	0	0	0	0	0
<b>Haushaltsrücklagen / Zahlungsmittelreserven</b>			<b>0,00</b>	<b>0</b>	<b>0</b>	<b>0</b>	<b>0</b>	<b>0</b>	<b>0</b>	<b>0</b>
			0,00	0	0	0	0	0	0	0
<b>Bedarfszuweisungen/KTZ</b>			<b>0,00</b>	<b>0</b>	<b>0</b>	<b>0</b>	<b>0</b>	<b>0</b>	<b>0</b>	<b>0</b>
			0,00	0	0	0	0	0	0	0
<b>Sonstige Kapitaltransfers und Subventionen</b>			<b>15 976,40</b>	<b>38 800</b>	<b>0</b>	<b>0</b>	<b>0</b>	<b>0</b>	<b>0</b>	<b>54 800</b>
6.61200.301000	Kapitaltransfers von Ländern, Landesfonds und Landeskammern		1 951,80	0	0	0	0	0	0	2 000
6.61200.301101	Inv. BZ i.R. - laufendes Jahr Landesfonds und Landeskammern		14 024,60	5 400	0	0	0	0	0	19 400
6.61200.306000	Kapitaltransfers von Finanzunt ernehmen		0,00	33 000	0	0	0	0	0	33 000
6.61200.307000	Kapitaltransfers von privaten Haushalten und privaten Organi sationen ohne Erwerbszweck und		0,00	400	0	0	0	0	0	400
<b>Veräußerung langfristiges Vermögen und sonstiges</b>			<b>1 267,50</b>	<b>0</b>	<b>0</b>	<b>0</b>	<b>0</b>	<b>0</b>	<b>0</b>	<b>1 300</b>
2.61200.801000	Veräußerungen von Grundstücken und Grundstückseinrichtungen		811,20	0	0	0	0	0	0	800
6.61200.003000	Grundstücke zu Straßenbauten		456,30	0	0	0	0	0	0	500
<b>Darlehen</b>			<b>0,00</b>	<b>0</b>	<b>0</b>	<b>0</b>	<b>0</b>	<b>0</b>	<b>0</b>	<b>0</b>
			0,00	0	0	0	0	0	0	0
<b>Finanzierungsleasing</b>			<b>0,00</b>	<b>0</b>	<b>0</b>	<b>0</b>	<b>0</b>	<b>0</b>	<b>0</b>	<b>0</b>
			0,00	0	0	0	0	0	0	0
Korrektur Einzahlungen 2023				0						0
<b>Finanzierungsergebnis Vorhaben</b>		<b>0,00</b>	<b>1 323,50</b>	<b>0</b>	<b>0</b>	<b>0</b>	<b>0</b>	<b>0</b>	<b>0</b>	<b>1 300</b>



Vorhaben Konto	Vorhabenbezeichnung Bezeichnung	RA Vorjahre VRV 1997	RA Vorjahre VRV 2015	VA 2023 angepasst	VA 2024	Plan 2025	Plan 2026	Plan 2027	Plan 2028	Plan Gesamt	
<b>2000011</b>	<b>Sonst. Inv. Wildbachverbauung</b>			<b>Laufzeit von 2020 bis 2999</b>							
Beschluss vom:				Gesamtkosten ursprünglich:			0	Gesamtkosten angepasst:			0,00
<b>Auszahlungen - Investitionen - Mittelverwendung</b>		<b>0,00</b>	<b>0,00</b>	<b>0</b>	<b>0</b>	<b>0</b>	<b>0</b>	<b>0</b>	<b>0</b>	<b>0</b>	
<b>Anschaffungs- oder Herstellungskosten</b>			<b>0,00</b>	<b>0</b>	<b>0</b>	<b>0</b>	<b>0</b>	<b>0</b>	<b>0</b>	<b>0</b>	
			0,00	0	0	0	0	0	0	0	
<b>Rückführung an die operative Gebarung und sonstiges</b>			<b>0,00</b>	<b>0</b>	<b>0</b>	<b>0</b>	<b>0</b>	<b>0</b>	<b>0</b>	<b>0</b>	
			0,00	0	0	0	0	0	0	0	
Korrektur Auszahlungen 2023				0						0	
<b>Einzahlungen - Finanzierung - Mittelaufbringung</b>		<b>0,00</b>	<b>0,00</b>	<b>0</b>	<b>0</b>	<b>0</b>	<b>0</b>	<b>0</b>	<b>0</b>	<b>0</b>	
<b>Mittel aus Geldfluss aus der operativen Gebarung</b>			<b>0,00</b>	<b>0</b>	<b>0</b>	<b>0</b>	<b>0</b>	<b>0</b>	<b>0</b>	<b>0</b>	
			0,00	0	0	0	0	0	0	0	
<b>Vorhabenbezogen angelegtes Kapitalvermögen</b>			<b>0,00</b>	<b>0</b>	<b>0</b>	<b>0</b>	<b>0</b>	<b>0</b>	<b>0</b>	<b>0</b>	
			0,00	0	0	0	0	0	0	0	
<b>Haushaltsrücklagen / Zahlungsmittelreserven</b>			<b>0,00</b>	<b>0</b>	<b>0</b>	<b>0</b>	<b>0</b>	<b>0</b>	<b>0</b>	<b>0</b>	
			0,00	0	0	0	0	0	0	0	
<b>Bedarfszuweisungen/KTZ</b>			<b>0,00</b>	<b>0</b>	<b>0</b>	<b>0</b>	<b>0</b>	<b>0</b>	<b>0</b>	<b>0</b>	
			0,00	0	0	0	0	0	0	0	
<b>Sonstige Kapitaltransfers und Subventionen</b>			<b>0,00</b>	<b>0</b>	<b>0</b>	<b>0</b>	<b>0</b>	<b>0</b>	<b>0</b>	<b>0</b>	
			0,00	0	0	0	0	0	0	0	
<b>Veräußerung langfristiges Vermögen und sonstiges</b>			<b>0,00</b>	<b>0</b>	<b>0</b>	<b>0</b>	<b>0</b>	<b>0</b>	<b>0</b>	<b>0</b>	
			0,00	0	0	0	0	0	0	0	
<b>Darlehen</b>			<b>0,00</b>	<b>0</b>	<b>0</b>	<b>0</b>	<b>0</b>	<b>0</b>	<b>0</b>	<b>0</b>	
			0,00	0	0	0	0	0	0	0	
<b>Finanzierungsleasing</b>			<b>0,00</b>	<b>0</b>	<b>0</b>	<b>0</b>	<b>0</b>	<b>0</b>	<b>0</b>	<b>0</b>	
			0,00	0	0	0	0	0	0	0	
Korrektur Einzahlungen 2023				0						0	
<b>Finanzierungsergebnis Vorhaben</b>		<b>0,00</b>	<b>0,00</b>	<b>0</b>	<b>0</b>	<b>0</b>	<b>0</b>	<b>0</b>	<b>0</b>	<b>0</b>	



Vorhaben Konto	Vorhabenbezeichnung Bezeichnung	RA Vorjahre VRV 1997	RA Vorjahre VRV 2015	VA 2023 angepasst	VA 2024	Plan 2025	Plan 2026	Plan 2027	Plan 2028	Plan Gesamt	
<b>2000012</b>	<b>Sonst. Inv. Einrichtungen &amp; Maßn. nach der StVO</b>			<b>Laufzeit von 2020 bis 2999</b>							
Beschluss vom:				Gesamtkosten ursprünglich:			0		Gesamtkosten angepasst:		0,00
<b>Auszahlungen - Investitionen - Mittelverwendung</b>		<b>0,00</b>	<b>4 050,38</b>	<b>8 500</b>	<b>0</b>	<b>0</b>	<b>0</b>	<b>0</b>	<b>0</b>	<b>12 600</b>	
<b>Anschaffungs- oder Herstellungskosten</b>			<b>4 050,38</b>	<b>8 500</b>	<b>0</b>	<b>0</b>	<b>0</b>	<b>0</b>	<b>0</b>	<b>12 600</b>	
5.64000.005000	Anlagen zu Straßenbauten		4 050,38	0	0	0	0	0	0	4 100	
5.64000.010000	Gebäude und Bauten		0,00	8 500	0	0	0	0	0	8 500	
<b>Rückführung an die operative Gebarung und sonstiges</b>			<b>0,00</b>	<b>0</b>	<b>0</b>	<b>0</b>	<b>0</b>	<b>0</b>	<b>0</b>	<b>0</b>	
			0,00	0	0	0	0	0	0	0	
Korrektur Auszahlungen 2023				0						0	
<b>Einzahlungen - Finanzierung - Mittelaufbringung</b>		<b>0,00</b>	<b>4 000,00</b>	<b>8 500</b>	<b>0</b>	<b>0</b>	<b>0</b>	<b>0</b>	<b>0</b>	<b>12 500</b>	
<b>Mittel aus Geldfluss aus der operativen Gebarung</b>			<b>0,00</b>	<b>0</b>	<b>0</b>	<b>0</b>	<b>0</b>	<b>0</b>	<b>0</b>	<b>0</b>	
			0,00	0	0	0	0	0	0	0	
<b>Vorhabenbezogen angelegtes Kapitalvermögen</b>			<b>0,00</b>	<b>0</b>	<b>0</b>	<b>0</b>	<b>0</b>	<b>0</b>	<b>0</b>	<b>0</b>	
			0,00	0	0	0	0	0	0	0	
<b>Haushaltsrücklagen / Zahlungsmittelreserven</b>			<b>0,00</b>	<b>0</b>	<b>0</b>	<b>0</b>	<b>0</b>	<b>0</b>	<b>0</b>	<b>0</b>	
			0,00	0	0	0	0	0	0	0	
<b>Bedarfszuweisungen/KTZ</b>			<b>0,00</b>	<b>0</b>	<b>0</b>	<b>0</b>	<b>0</b>	<b>0</b>	<b>0</b>	<b>0</b>	
			0,00	0	0	0	0	0	0	0	
<b>Sonstige Kapitaltransfers und Subventionen</b>			<b>4 000,00</b>	<b>8 500</b>	<b>0</b>	<b>0</b>	<b>0</b>	<b>0</b>	<b>0</b>	<b>12 500</b>	
6.64000.301101	Inv. BZ i.R. - laufendes Jahr Landesfonds und Landeskammern		4 000,00	8 500	0	0	0	0	0	12 500	
<b>Veräußerung langfristiges Vermögen und sonstiges</b>			<b>0,00</b>	<b>0</b>	<b>0</b>	<b>0</b>	<b>0</b>	<b>0</b>	<b>0</b>	<b>0</b>	
			0,00	0	0	0	0	0	0	0	
<b>Darlehen</b>			<b>0,00</b>	<b>0</b>	<b>0</b>	<b>0</b>	<b>0</b>	<b>0</b>	<b>0</b>	<b>0</b>	
			0,00	0	0	0	0	0	0	0	
<b>Finanzierungsleasing</b>			<b>0,00</b>	<b>0</b>	<b>0</b>	<b>0</b>	<b>0</b>	<b>0</b>	<b>0</b>	<b>0</b>	
			0,00	0	0	0	0	0	0	0	
Korrektur Einzahlungen 2023				0						0	
<b>Finanzierungsergebnis Vorhaben</b>		<b>0,00</b>	<b>-50,38</b>	<b>0</b>	<b>0</b>	<b>0</b>	<b>0</b>	<b>0</b>	<b>0</b>	<b>-100</b>	





Vorhaben Konto	Vorhabenbezeichnung Bezeichnung	RA Vorjahre VRV 1997	RA Vorjahre VRV 2015	VA 2023 angepasst	VA 2024	Plan 2025	Plan 2026	Plan 2027	Plan 2028	Plan Gesamt	
<b>2000013</b>	<b>Sonst. Inv. Verkehr, Sonstiges</b>			<b>Laufzeit von 2020 bis 2999</b>							
Beschluss vom:				Gesamtkosten ursprünglich:			0	Gesamtkosten angepasst:			0,00
<b>Auszahlungen - Investitionen - Mittelverwendung</b>		<b>0,00</b>	<b>0,00</b>	<b>0</b>	<b>0</b>	<b>0</b>	<b>0</b>	<b>0</b>	<b>0</b>	<b>0</b>	
<b>Anschaffungs- oder Herstellungskosten</b>			<b>0,00</b>	<b>0</b>	<b>0</b>	<b>0</b>	<b>0</b>	<b>0</b>	<b>0</b>	<b>0</b>	
			0,00	0	0	0	0	0	0	0	
<b>Rückführung an die operative Gebarung und sonstiges</b>			<b>0,00</b>	<b>0</b>	<b>0</b>	<b>0</b>	<b>0</b>	<b>0</b>	<b>0</b>	<b>0</b>	
			0,00	0	0	0	0	0	0	0	
Korrektur Auszahlungen 2023				0						0	
<b>Einzahlungen - Finanzierung - Mittelaufbringung</b>		<b>0,00</b>	<b>0,00</b>	<b>0</b>	<b>0</b>	<b>0</b>	<b>0</b>	<b>0</b>	<b>0</b>	<b>0</b>	
<b>Mittel aus Geldfluss aus der operativen Gebarung</b>			<b>0,00</b>	<b>0</b>	<b>0</b>	<b>0</b>	<b>0</b>	<b>0</b>	<b>0</b>	<b>0</b>	
			0,00	0	0	0	0	0	0	0	
<b>Vorhabenbezogen angelegtes Kapitalvermögen</b>			<b>0,00</b>	<b>0</b>	<b>0</b>	<b>0</b>	<b>0</b>	<b>0</b>	<b>0</b>	<b>0</b>	
			0,00	0	0	0	0	0	0	0	
<b>Haushaltsrücklagen / Zahlungsmittelreserven</b>			<b>0,00</b>	<b>0</b>	<b>0</b>	<b>0</b>	<b>0</b>	<b>0</b>	<b>0</b>	<b>0</b>	
			0,00	0	0	0	0	0	0	0	
<b>Bedarfszuweisungen/KTZ</b>			<b>0,00</b>	<b>0</b>	<b>0</b>	<b>0</b>	<b>0</b>	<b>0</b>	<b>0</b>	<b>0</b>	
			0,00	0	0	0	0	0	0	0	
<b>Sonstige Kapitaltransfers und Subventionen</b>			<b>0,00</b>	<b>0</b>	<b>0</b>	<b>0</b>	<b>0</b>	<b>0</b>	<b>0</b>	<b>0</b>	
			0,00	0	0	0	0	0	0	0	
<b>Veräußerung langfristiges Vermögen und sonstiges</b>			<b>0,00</b>	<b>0</b>	<b>0</b>	<b>0</b>	<b>0</b>	<b>0</b>	<b>0</b>	<b>0</b>	
			0,00	0	0	0	0	0	0	0	
<b>Darlehen</b>			<b>0,00</b>	<b>0</b>	<b>0</b>	<b>0</b>	<b>0</b>	<b>0</b>	<b>0</b>	<b>0</b>	
			0,00	0	0	0	0	0	0	0	
<b>Finanzierungsleasing</b>			<b>0,00</b>	<b>0</b>	<b>0</b>	<b>0</b>	<b>0</b>	<b>0</b>	<b>0</b>	<b>0</b>	
			0,00	0	0	0	0	0	0	0	
Korrektur Einzahlungen 2023				0						0	
<b>Finanzierungsergebnis Vorhaben</b>		<b>0,00</b>	<b>0,00</b>	<b>0</b>	<b>0</b>	<b>0</b>	<b>0</b>	<b>0</b>	<b>0</b>	<b>0</b>	



Vorhaben Konto	Vorhabenbezeichnung Bezeichnung	RA Vorjahre VRV 1997	RA Vorjahre VRV 2015	VA 2023 angepasst	VA 2024	Plan 2025	Plan 2026	Plan 2027	Plan 2028	Plan Gesamt	
<b>2000014</b>	<b>Sonst. Inv. Einr. zur Förd. des Fremdenverkehrs</b>			<b>Laufzeit von 2020 bis 2999</b>							
Beschluss vom:				Gesamtkosten ursprünglich:			0		Gesamtkosten angepasst:		0,00
<b>Auszahlungen - Investitionen - Mittelverwendung</b>		<b>0,00</b>	<b>27 645,21</b>	<b>0</b>	<b>0</b>	<b>0</b>	<b>0</b>	<b>0</b>	<b>0</b>	<b>27 600</b>	
<b>Anschaffungs- oder Herstellungskosten</b>			<b>27 645,21</b>	<b>0</b>	<b>0</b>	<b>0</b>	<b>0</b>	<b>0</b>	<b>0</b>	<b>27 600</b>	
5.77000.042000	Amts-, Betriebs- und Geschäfts ausstattung		24 465,21	0	0	0	0	0	0	24 500	
5.77000.050000	Sonderanlagen		3 180,00	0	0	0	0	0	0	3 200	
<b>Rückführung an die operative Gebarung und sonstiges</b>			<b>0,00</b>	<b>0</b>	<b>0</b>	<b>0</b>	<b>0</b>	<b>0</b>	<b>0</b>	<b>0</b>	
			0,00	0	0	0	0	0	0	0	
Korrektur Auszahlungen 2023				0						0	
<b>Einzahlungen - Finanzierung - Mittelaufbringung</b>		<b>0,00</b>	<b>27 067,26</b>	<b>0</b>	<b>0</b>	<b>0</b>	<b>0</b>	<b>0</b>	<b>0</b>	<b>27 100</b>	
<b>Mittel aus Geldfluss aus der operativen Gebarung</b>			<b>0,00</b>	<b>0</b>	<b>0</b>	<b>0</b>	<b>0</b>	<b>0</b>	<b>0</b>	<b>0</b>	
			0,00	0	0	0	0	0	0	0	
<b>Vorhabenbezogen angelegtes Kapitalvermögen</b>			<b>0,00</b>	<b>0</b>	<b>0</b>	<b>0</b>	<b>0</b>	<b>0</b>	<b>0</b>	<b>0</b>	
			0,00	0	0	0	0	0	0	0	
<b>Haushaltsrücklagen / Zahlungsmittelreserven</b>			<b>0,00</b>	<b>0</b>	<b>0</b>	<b>0</b>	<b>0</b>	<b>0</b>	<b>0</b>	<b>0</b>	
			0,00	0	0	0	0	0	0	0	
<b>Bedarfszuweisungen/KTZ</b>			<b>0,00</b>	<b>0</b>	<b>0</b>	<b>0</b>	<b>0</b>	<b>0</b>	<b>0</b>	<b>0</b>	
			0,00	0	0	0	0	0	0	0	
<b>Sonstige Kapitaltransfers und Subventionen</b>			<b>27 067,26</b>	<b>0</b>	<b>0</b>	<b>0</b>	<b>0</b>	<b>0</b>	<b>0</b>	<b>27 100</b>	
6.77000.300000	Kapitaltransfers von Bund, Bun desfonds und Bundeskammern		530,00	0	0	0	0	0	0	500	
6.77000.301102	Inv. BZ i.R. Vorjahre		11 300,00	0	0	0	0	0	0	11 300	
6.77000.302000	Kapitaltransfers von Gemeinden , Gemeindeverbänden (ohne mark tbestimmte Tätigkeit) und Geme		12 057,26	0	0	0	0	0	0	12 100	
6.77000.306000	Kapitaltransfers von Finanzunt ernehmen		3 180,00	0	0	0	0	0	0	3 200	
<b>Veräußerung langfristiges Vermögen und sonstiges</b>			<b>0,00</b>	<b>0</b>	<b>0</b>	<b>0</b>	<b>0</b>	<b>0</b>	<b>0</b>	<b>0</b>	
			0,00	0	0	0	0	0	0	0	
<b>Darlehen</b>			<b>0,00</b>	<b>0</b>	<b>0</b>	<b>0</b>	<b>0</b>	<b>0</b>	<b>0</b>	<b>0</b>	
			0,00	0	0	0	0	0	0	0	
<b>Finanzierungsleasing</b>			<b>0,00</b>	<b>0</b>	<b>0</b>	<b>0</b>	<b>0</b>	<b>0</b>	<b>0</b>	<b>0</b>	
			0,00	0	0	0	0	0	0	0	
Korrektur Einzahlungen 2023				0						0	
<b>Finanzierungsergebnis Vorhaben</b>		<b>0,00</b>	<b>-577,95</b>	<b>0</b>	<b>0</b>	<b>0</b>	<b>0</b>	<b>0</b>	<b>0</b>	<b>-600</b>	



Vorhaben Konto	Vorhabenbezeichnung Bezeichnung	RA Vorjahre VRV 1997	RA Vorjahre VRV 2015	VA 2023 angepasst	VA 2024	Plan 2025	Plan 2026	Plan 2027	Plan 2028	Plan Gesamt
2000015	Sonst. Inv. Park-, Garten- und Kinderspielplätze			Laufzeit von 2020 bis 2999						
Beschluss vom:				Gesamtkosten ursprünglich:			0	Gesamtkosten angepasst:		0,00
<b>Auszahlungen - Investitionen - Mittelverwendung</b>		<b>0,00</b>	<b>0,00</b>	<b>0</b>	<b>0</b>	<b>0</b>	<b>0</b>	<b>0</b>	<b>0</b>	<b>0</b>
<b>Anschaffungs- oder Herstellungskosten</b>			<b>0,00</b>	<b>0</b>	<b>0</b>	<b>0</b>	<b>0</b>	<b>0</b>	<b>0</b>	<b>0</b>
			0,00	0	0	0	0	0	0	0
<b>Rückführung an die operative Gebarung und sonstiges</b>			<b>0,00</b>	<b>0</b>	<b>0</b>	<b>0</b>	<b>0</b>	<b>0</b>	<b>0</b>	<b>0</b>
			0,00	0	0	0	0	0	0	0
Korrektur Auszahlungen 2023				0						0
<b>Einzahlungen - Finanzierung - Mittelaufbringung</b>		<b>0,00</b>	<b>0,00</b>	<b>0</b>	<b>0</b>	<b>0</b>	<b>0</b>	<b>0</b>	<b>0</b>	<b>0</b>
<b>Mittel aus Geldfluss aus der operativen Gebarung</b>			<b>0,00</b>	<b>0</b>	<b>0</b>	<b>0</b>	<b>0</b>	<b>0</b>	<b>0</b>	<b>0</b>
			0,00	0	0	0	0	0	0	0
<b>Vorhabenbezogen angelegtes Kapitalvermögen</b>			<b>0,00</b>	<b>0</b>	<b>0</b>	<b>0</b>	<b>0</b>	<b>0</b>	<b>0</b>	<b>0</b>
			0,00	0	0	0	0	0	0	0
<b>Haushaltsrücklagen / Zahlungsmittelreserven</b>			<b>0,00</b>	<b>0</b>	<b>0</b>	<b>0</b>	<b>0</b>	<b>0</b>	<b>0</b>	<b>0</b>
			0,00	0	0	0	0	0	0	0
<b>Bedarfszuweisungen/KTZ</b>			<b>0,00</b>	<b>0</b>	<b>0</b>	<b>0</b>	<b>0</b>	<b>0</b>	<b>0</b>	<b>0</b>
			0,00	0	0	0	0	0	0	0
<b>Sonstige Kapitaltransfers und Subventionen</b>			<b>0,00</b>	<b>0</b>	<b>0</b>	<b>0</b>	<b>0</b>	<b>0</b>	<b>0</b>	<b>0</b>
			0,00	0	0	0	0	0	0	0
<b>Veräußerung langfristiges Vermögen und sonstiges</b>			<b>0,00</b>	<b>0</b>	<b>0</b>	<b>0</b>	<b>0</b>	<b>0</b>	<b>0</b>	<b>0</b>
			0,00	0	0	0	0	0	0	0
<b>Darlehen</b>			<b>0,00</b>	<b>0</b>	<b>0</b>	<b>0</b>	<b>0</b>	<b>0</b>	<b>0</b>	<b>0</b>
			0,00	0	0	0	0	0	0	0
<b>Finanzierungsleasing</b>			<b>0,00</b>	<b>0</b>	<b>0</b>	<b>0</b>	<b>0</b>	<b>0</b>	<b>0</b>	<b>0</b>
			0,00	0	0	0	0	0	0	0
Korrektur Einzahlungen 2023				0						0
<b>Finanzierungsergebnis Vorhaben</b>		<b>0,00</b>	<b>0,00</b>	<b>0</b>	<b>0</b>	<b>0</b>	<b>0</b>	<b>0</b>	<b>0</b>	<b>0</b>



Vorhaben Konto	Vorhabenbezeichnung Bezeichnung	RA Vorjahre VRV 1997	RA Vorjahre VRV 2015	VA 2023 angepasst	VA 2024	Plan 2025	Plan 2026	Plan 2027	Plan 2028	Plan Gesamt
<b>2000016</b>	<b>Sonst. Inv. Öffentlich. Beleuchtung, öffent. Uhren</b>			<b>Laufzeit von 2020 bis 2999</b>						
Beschluss vom:				Gesamtkosten ursprünglich:			0	Gesamtkosten angepasst:		0,00
<b>Auszahlungen - Investitionen - Mittelverwendung</b>		<b>0,00</b>	<b>1 056,00</b>	<b>0</b>	<b>0</b>	<b>0</b>	<b>0</b>	<b>0</b>	<b>0</b>	<b>1 100</b>
<b>Anschaffungs- oder Herstellungskosten</b>			<b>1 056,00</b>	<b>0</b>	<b>0</b>	<b>0</b>	<b>0</b>	<b>0</b>	<b>0</b>	<b>1 100</b>
5.81600.050000	Sonderanlagen		1 056,00	0	0	0	0	0	0	1 100
<b>Rückführung an die operative Gebarung und sonstiges</b>			<b>0,00</b>	<b>0</b>	<b>0</b>	<b>0</b>	<b>0</b>	<b>0</b>	<b>0</b>	<b>0</b>
			0,00	0	0	0	0	0	0	0
Korrektur Auszahlungen 2023				0						0
<b>Einzahlungen - Finanzierung - Mittelaufbringung</b>		<b>0,00</b>	<b>1 100,00</b>	<b>0</b>	<b>0</b>	<b>0</b>	<b>0</b>	<b>0</b>	<b>0</b>	<b>1 100</b>
<b>Mittel aus Geldfluss aus der operativen Gebarung</b>			<b>0,00</b>	<b>0</b>	<b>0</b>	<b>0</b>	<b>0</b>	<b>0</b>	<b>0</b>	<b>0</b>
			0,00	0	0	0	0	0	0	0
<b>Vorhabenbezogen angelegtes Kapitalvermögen</b>			<b>0,00</b>	<b>0</b>	<b>0</b>	<b>0</b>	<b>0</b>	<b>0</b>	<b>0</b>	<b>0</b>
			0,00	0	0	0	0	0	0	0
<b>Haushaltsrücklagen / Zahlungsmittelreserven</b>			<b>0,00</b>	<b>0</b>	<b>0</b>	<b>0</b>	<b>0</b>	<b>0</b>	<b>0</b>	<b>0</b>
			0,00	0	0	0	0	0	0	0
<b>Bedarfszuweisungen/KTZ</b>			<b>0,00</b>	<b>0</b>	<b>0</b>	<b>0</b>	<b>0</b>	<b>0</b>	<b>0</b>	<b>0</b>
			0,00	0	0	0	0	0	0	0
<b>Sonstige Kapitaltransfers und Subventionen</b>			<b>1 100,00</b>	<b>0</b>	<b>0</b>	<b>0</b>	<b>0</b>	<b>0</b>	<b>0</b>	<b>1 100</b>
6.81600.301101	BZ. inv. i.R. - lfd. Jahr		1 100,00	0	0	0	0	0	0	1 100
<b>Veräußerung langfristiges Vermögen und sonstiges</b>			<b>0,00</b>	<b>0</b>	<b>0</b>	<b>0</b>	<b>0</b>	<b>0</b>	<b>0</b>	<b>0</b>
			0,00	0	0	0	0	0	0	0
<b>Darlehen</b>			<b>0,00</b>	<b>0</b>	<b>0</b>	<b>0</b>	<b>0</b>	<b>0</b>	<b>0</b>	<b>0</b>
			0,00	0	0	0	0	0	0	0
<b>Finanzierungsleasing</b>			<b>0,00</b>	<b>0</b>	<b>0</b>	<b>0</b>	<b>0</b>	<b>0</b>	<b>0</b>	<b>0</b>
			0,00	0	0	0	0	0	0	0
Korrektur Einzahlungen 2023				0						0
<b>Finanzierungsergebnis Vorhaben</b>		<b>0,00</b>	<b>44,00</b>	<b>0</b>	<b>0</b>	<b>0</b>	<b>0</b>	<b>0</b>	<b>0</b>	<b>0</b>



Vorhaben Konto	Vorhabenbezeichnung Bezeichnung	RA Vorjahre VRV 1997	RA Vorjahre VRV 2015	VA 2023 angepasst	VA 2024	Plan 2025	Plan 2026	Plan 2027	Plan 2028	Plan Gesamt
<b>2000017</b>	<b>Sonst. Inv. Aufbahnhalle Neuhaus</b>			<b>Laufzeit von 2020 bis 2999</b>						
Beschluss vom:				Gesamtkosten ursprünglich:			0	Gesamtkosten angepasst:		0,00
<b>Auszahlungen - Investitionen - Mittelverwendung</b>		<b>0,00</b>	<b>0,00</b>	<b>0</b>	<b>0</b>	<b>0</b>	<b>0</b>	<b>0</b>	<b>0</b>	<b>0</b>
<b>Anschaffungs- oder Herstellungskosten</b>			<b>0,00</b>	<b>0</b>	<b>0</b>	<b>0</b>	<b>0</b>	<b>0</b>	<b>0</b>	<b>0</b>
			0,00	0	0	0	0	0	0	0
<b>Rückführung an die operative Gebarung und sonstiges</b>			<b>0,00</b>	<b>0</b>	<b>0</b>	<b>0</b>	<b>0</b>	<b>0</b>	<b>0</b>	<b>0</b>
			0,00	0	0	0	0	0	0	0
Korrektur Auszahlungen 2023				0						0
<b>Einzahlungen - Finanzierung - Mittelaufbringung</b>		<b>0,00</b>	<b>0,00</b>	<b>0</b>	<b>0</b>	<b>0</b>	<b>0</b>	<b>0</b>	<b>0</b>	<b>0</b>
<b>Mittel aus Geldfluss aus der operativen Gebarung</b>			<b>0,00</b>	<b>0</b>	<b>0</b>	<b>0</b>	<b>0</b>	<b>0</b>	<b>0</b>	<b>0</b>
			0,00	0	0	0	0	0	0	0
<b>Vorhabenbezogen angelegtes Kapitalvermögen</b>			<b>0,00</b>	<b>0</b>	<b>0</b>	<b>0</b>	<b>0</b>	<b>0</b>	<b>0</b>	<b>0</b>
			0,00	0	0	0	0	0	0	0
<b>Haushaltsrücklagen / Zahlungsmittelreserven</b>			<b>0,00</b>	<b>0</b>	<b>0</b>	<b>0</b>	<b>0</b>	<b>0</b>	<b>0</b>	<b>0</b>
			0,00	0	0	0	0	0	0	0
<b>Bedarfszuweisungen/KTZ</b>			<b>0,00</b>	<b>0</b>	<b>0</b>	<b>0</b>	<b>0</b>	<b>0</b>	<b>0</b>	<b>0</b>
			0,00	0	0	0	0	0	0	0
<b>Sonstige Kapitaltransfers und Subventionen</b>			<b>0,00</b>	<b>0</b>	<b>0</b>	<b>0</b>	<b>0</b>	<b>0</b>	<b>0</b>	<b>0</b>
			0,00	0	0	0	0	0	0	0
<b>Veräußerung langfristiges Vermögen und sonstiges</b>			<b>0,00</b>	<b>0</b>	<b>0</b>	<b>0</b>	<b>0</b>	<b>0</b>	<b>0</b>	<b>0</b>
			0,00	0	0	0	0	0	0	0
<b>Darlehen</b>			<b>0,00</b>	<b>0</b>	<b>0</b>	<b>0</b>	<b>0</b>	<b>0</b>	<b>0</b>	<b>0</b>
			0,00	0	0	0	0	0	0	0
<b>Finanzierungsleasing</b>			<b>0,00</b>	<b>0</b>	<b>0</b>	<b>0</b>	<b>0</b>	<b>0</b>	<b>0</b>	<b>0</b>
			0,00	0	0	0	0	0	0	0
Korrektur Einzahlungen 2023				0						0
<b>Finanzierungsergebnis Vorhaben</b>		<b>0,00</b>	<b>0,00</b>	<b>0</b>	<b>0</b>	<b>0</b>	<b>0</b>	<b>0</b>	<b>0</b>	<b>0</b>



Vorhaben Konto	Vorhabenbezeichnung Bezeichnung	RA Vorjahre VRV 1997	RA Vorjahre VRV 2015	VA 2023 angepasst	VA 2024	Plan 2025	Plan 2026	Plan 2027	Plan 2028	Plan Gesamt	
<b>2000018</b>	<b>Sonst. Inv. Aufbahnhalle Schwabegg</b>			<b>Laufzeit von 2020 bis 2999</b>							
Beschluss vom:				Gesamtkosten ursprünglich:			0		Gesamtkosten angepasst:		0,00
<b>Auszahlungen - Investitionen - Mittelverwendung</b>		<b>0,00</b>	<b>0,00</b>	<b>0</b>	<b>0</b>	<b>0</b>	<b>0</b>	<b>0</b>	<b>0</b>	<b>0</b>	
<b>Anschaffungs- oder Herstellungskosten</b>			<b>0,00</b>	<b>0</b>	<b>0</b>	<b>0</b>	<b>0</b>	<b>0</b>	<b>0</b>	<b>0</b>	
			0,00	0	0	0	0	0	0	0	
<b>Rückführung an die operative Gebarung und sonstiges</b>			<b>0,00</b>	<b>0</b>	<b>0</b>	<b>0</b>	<b>0</b>	<b>0</b>	<b>0</b>	<b>0</b>	
			0,00	0	0	0	0	0	0	0	
Korrektur Auszahlungen 2023				0						0	
<b>Einzahlungen - Finanzierung - Mittelaufbringung</b>		<b>0,00</b>	<b>0,00</b>	<b>0</b>	<b>0</b>	<b>0</b>	<b>0</b>	<b>0</b>	<b>0</b>	<b>0</b>	
<b>Mittel aus Geldfluss aus der operativen Gebarung</b>			<b>0,00</b>	<b>0</b>	<b>0</b>	<b>0</b>	<b>0</b>	<b>0</b>	<b>0</b>	<b>0</b>	
			0,00	0	0	0	0	0	0	0	
<b>Vorhabenbezogen angelegtes Kapitalvermögen</b>			<b>0,00</b>	<b>0</b>	<b>0</b>	<b>0</b>	<b>0</b>	<b>0</b>	<b>0</b>	<b>0</b>	
			0,00	0	0	0	0	0	0	0	
<b>Haushaltsrücklagen / Zahlungsmittelreserven</b>			<b>0,00</b>	<b>0</b>	<b>0</b>	<b>0</b>	<b>0</b>	<b>0</b>	<b>0</b>	<b>0</b>	
			0,00	0	0	0	0	0	0	0	
<b>Bedarfszuweisungen/KTZ</b>			<b>0,00</b>	<b>0</b>	<b>0</b>	<b>0</b>	<b>0</b>	<b>0</b>	<b>0</b>	<b>0</b>	
			0,00	0	0	0	0	0	0	0	
<b>Sonstige Kapitaltransfers und Subventionen</b>			<b>0,00</b>	<b>0</b>	<b>0</b>	<b>0</b>	<b>0</b>	<b>0</b>	<b>0</b>	<b>0</b>	
			0,00	0	0	0	0	0	0	0	
<b>Veräußerung langfristiges Vermögen und sonstiges</b>			<b>0,00</b>	<b>0</b>	<b>0</b>	<b>0</b>	<b>0</b>	<b>0</b>	<b>0</b>	<b>0</b>	
			0,00	0	0	0	0	0	0	0	
<b>Darlehen</b>			<b>0,00</b>	<b>0</b>	<b>0</b>	<b>0</b>	<b>0</b>	<b>0</b>	<b>0</b>	<b>0</b>	
			0,00	0	0	0	0	0	0	0	
<b>Finanzierungsleasing</b>			<b>0,00</b>	<b>0</b>	<b>0</b>	<b>0</b>	<b>0</b>	<b>0</b>	<b>0</b>	<b>0</b>	
			0,00	0	0	0	0	0	0	0	
Korrektur Einzahlungen 2023				0						0	
<b>Finanzierungsergebnis Vorhaben</b>		<b>0,00</b>	<b>0,00</b>	<b>0</b>	<b>0</b>	<b>0</b>	<b>0</b>	<b>0</b>	<b>0</b>	<b>0</b>	



Vorhaben Konto	Vorhabenbezeichnung Bezeichnung	RA Vorjahre VRV 1997	RA Vorjahre VRV 2015	VA 2023 angepasst	VA 2024	Plan 2025	Plan 2026	Plan 2027	Plan 2028	Plan Gesamt	
<b>2000019</b>	<b>Sonst. Inv. Bauhof Neuhaus</b>			<b>Laufzeit von 2020 bis 2999</b>							
Beschluss vom:				Gesamtkosten ursprünglich:			0	Gesamtkosten angepasst:			0,00
<b>Auszahlungen - Investitionen - Mittelverwendung</b>		<b>0,00</b>	<b>1 418,10</b>	<b>2 000</b>	<b>20 000</b>	<b>0</b>	<b>0</b>	<b>0</b>	<b>0</b>	<b>23 400</b>	
<b>Anschaffungs- oder Herstellungskosten</b>			<b>1 418,10</b>	<b>2 000</b>	<b>20 000</b>	<b>0</b>	<b>0</b>	<b>0</b>	<b>0</b>	<b>23 400</b>	
5.82000.010000	Gebäude Gebäude		437,66	0	0	0	0	0	0	400	
5.82000.020000	Maschinen und maschinelle Anla gen		0,00	0	20 000	0	0	0	0	20 000	
5.82000.030000	Werkzeuge und sonstige Erzeugu ngsmittel		427,19	0	0	0	0	0	0	400	
5.82000.042000	Amts-, Betriebs- und Geschäfts ausstattung		553,25	2 000	0	0	0	0	0	2 600	
<b>Rückführung an die operative Gebarung und sonstiges</b>			<b>0,00</b>	<b>0</b>	<b>0</b>	<b>0</b>	<b>0</b>	<b>0</b>	<b>0</b>	<b>0</b>	
			0,00	0	0	0	0	0	0	0	
Korrektur Auszahlungen 2023				0						0	
<b>Einzahlungen - Finanzierung - Mittelaufbringung</b>		<b>0,00</b>	<b>0,00</b>	<b>0</b>	<b>18 000</b>	<b>0</b>	<b>0</b>	<b>0</b>	<b>0</b>	<b>18 000</b>	
<b>Mittel aus Geldfluss aus der operativen Gebarung</b>			<b>0,00</b>	<b>0</b>	<b>18 000</b>	<b>0</b>	<b>0</b>	<b>0</b>	<b>0</b>	<b>18 000</b>	
6.82000.910000	Verrechnung zwischen operative r Gebarung und Projekten		0,00	0	18 000	0	0	0	0	18 000	
<b>Vorhabenbezogen angelegtes Kapitalvermögen</b>			<b>0,00</b>	<b>0</b>	<b>0</b>	<b>0</b>	<b>0</b>	<b>0</b>	<b>0</b>	<b>0</b>	
			0,00	0	0	0	0	0	0	0	
<b>Haushaltsrücklagen / Zahlungsmittelreserven</b>			<b>0,00</b>	<b>0</b>	<b>0</b>	<b>0</b>	<b>0</b>	<b>0</b>	<b>0</b>	<b>0</b>	
			0,00	0	0	0	0	0	0	0	
<b>Bedarfszuweisungen/KTZ</b>			<b>0,00</b>	<b>0</b>	<b>0</b>	<b>0</b>	<b>0</b>	<b>0</b>	<b>0</b>	<b>0</b>	
			0,00	0	0	0	0	0	0	0	
<b>Sonstige Kapitaltransfers und Subventionen</b>			<b>0,00</b>	<b>0</b>	<b>0</b>	<b>0</b>	<b>0</b>	<b>0</b>	<b>0</b>	<b>0</b>	
			0,00	0	0	0	0	0	0	0	
<b>Veräußerung langfristiges Vermögen und sonstiges</b>			<b>0,00</b>	<b>0</b>	<b>0</b>	<b>0</b>	<b>0</b>	<b>0</b>	<b>0</b>	<b>0</b>	
			0,00	0	0	0	0	0	0	0	
<b>Darlehen</b>			<b>0,00</b>	<b>0</b>	<b>0</b>	<b>0</b>	<b>0</b>	<b>0</b>	<b>0</b>	<b>0</b>	
			0,00	0	0	0	0	0	0	0	
<b>Finanzierungsleasing</b>			<b>0,00</b>	<b>0</b>	<b>0</b>	<b>0</b>	<b>0</b>	<b>0</b>	<b>0</b>	<b>0</b>	
			0,00	0	0	0	0	0	0	0	
Korrektur Einzahlungen 2023				0						0	
<b>Finanzierungsergebnis Vorhaben</b>		<b>0,00</b>	<b>-1 418,10</b>	<b>-2 000</b>	<b>-2 000</b>	<b>0</b>	<b>0</b>	<b>0</b>	<b>0</b>	<b>-5 500</b>	



Vorhaben Konto	Vorhabenbezeichnung Bezeichnung	RA Vorjahre VRV 1997	RA Vorjahre VRV 2015	VA 2023 angepasst	VA 2024	Plan 2025	Plan 2026	Plan 2027	Plan 2028	Plan Gesamt	
<b>2000020</b>	<b>Sonst. Inv. Sonst. Liegenschaften</b>			<b>Laufzeit von 2020 bis 2999</b>							
Beschluss vom:				Gesamtkosten ursprünglich:			0	Gesamtkosten angepasst:			0,00
<b>Auszahlungen - Investitionen - Mittelverwendung</b>		<b>0,00</b>	<b>0,00</b>	<b>0</b>	<b>0</b>	<b>0</b>	<b>0</b>	<b>0</b>	<b>0</b>	<b>0</b>	
<b>Anschaffungs- oder Herstellungskosten</b>			<b>0,00</b>	<b>0</b>	<b>0</b>	<b>0</b>	<b>0</b>	<b>0</b>	<b>0</b>	<b>0</b>	
			0,00	0	0	0	0	0	0	0	
<b>Rückführung an die operative Gebarung und sonstiges</b>			<b>0,00</b>	<b>0</b>	<b>0</b>	<b>0</b>	<b>0</b>	<b>0</b>	<b>0</b>	<b>0</b>	
			0,00	0	0	0	0	0	0	0	
Korrektur Auszahlungen 2023				0						0	
<b>Einzahlungen - Finanzierung - Mittelaufbringung</b>		<b>0,00</b>	<b>0,00</b>	<b>0</b>	<b>0</b>	<b>0</b>	<b>0</b>	<b>0</b>	<b>0</b>	<b>0</b>	
<b>Mittel aus Geldfluss aus der operativen Gebarung</b>			<b>0,00</b>	<b>0</b>	<b>0</b>	<b>0</b>	<b>0</b>	<b>0</b>	<b>0</b>	<b>0</b>	
			0,00	0	0	0	0	0	0	0	
<b>Vorhabenbezogen angelegtes Kapitalvermögen</b>			<b>0,00</b>	<b>0</b>	<b>0</b>	<b>0</b>	<b>0</b>	<b>0</b>	<b>0</b>	<b>0</b>	
			0,00	0	0	0	0	0	0	0	
<b>Haushaltsrücklagen / Zahlungsmittelreserven</b>			<b>0,00</b>	<b>0</b>	<b>0</b>	<b>0</b>	<b>0</b>	<b>0</b>	<b>0</b>	<b>0</b>	
			0,00	0	0	0	0	0	0	0	
<b>Bedarfszuweisungen/KTZ</b>			<b>0,00</b>	<b>0</b>	<b>0</b>	<b>0</b>	<b>0</b>	<b>0</b>	<b>0</b>	<b>0</b>	
			0,00	0	0	0	0	0	0	0	
<b>Sonstige Kapitaltransfers und Subventionen</b>			<b>0,00</b>	<b>0</b>	<b>0</b>	<b>0</b>	<b>0</b>	<b>0</b>	<b>0</b>	<b>0</b>	
			0,00	0	0	0	0	0	0	0	
<b>Veräußerung langfristiges Vermögen und sonstiges</b>			<b>0,00</b>	<b>0</b>	<b>0</b>	<b>0</b>	<b>0</b>	<b>0</b>	<b>0</b>	<b>0</b>	
			0,00	0	0	0	0	0	0	0	
<b>Darlehen</b>			<b>0,00</b>	<b>0</b>	<b>0</b>	<b>0</b>	<b>0</b>	<b>0</b>	<b>0</b>	<b>0</b>	
			0,00	0	0	0	0	0	0	0	
<b>Finanzierungsleasing</b>			<b>0,00</b>	<b>0</b>	<b>0</b>	<b>0</b>	<b>0</b>	<b>0</b>	<b>0</b>	<b>0</b>	
			0,00	0	0	0	0	0	0	0	
Korrektur Einzahlungen 2023				0						0	
<b>Finanzierungsergebnis Vorhaben</b>		<b>0,00</b>	<b>0,00</b>	<b>0</b>	<b>0</b>	<b>0</b>	<b>0</b>	<b>0</b>	<b>0</b>	<b>0</b>	





Vorhaben Konto	Vorhabenbezeichnung Bezeichnung	RA Vorjahre VRV 1997	RA Vorjahre VRV 2015	VA 2023 angepasst	VA 2024	Plan 2025	Plan 2026	Plan 2027	Plan 2028	Plan Gesamt	
<b>2000021</b>	<b>Sonst. Inv. Betriebe der Wasserversorgung</b>			<b>Laufzeit von 2020 bis 2999</b>							
Beschluss vom:				Gesamtkosten ursprünglich:			0		Gesamtkosten angepasst:		0,00
<b>Auszahlungen - Investitionen - Mittelverwendung</b>		<b>0,00</b>	<b>28 224,35</b>	<b>1 600</b>	<b>0</b>	<b>0</b>	<b>0</b>	<b>0</b>	<b>0</b>	<b>29 800</b>	
<b>Anschaffungs- oder Herstellungskosten</b>			<b>28 224,35</b>	<b>1 600</b>	<b>0</b>	<b>0</b>	<b>0</b>	<b>0</b>	<b>0</b>	<b>29 800</b>	
5.85000.004000	Wasser- u. Kanalisationsbauten		6 625,42	1 000	0	0	0	0	0	7 600	
5.85000.020010	Wasserzähler		21 598,93	600	0	0	0	0	0	22 200	
<b>Rückführung an die operative Gebarung und sonstiges</b>			<b>0,00</b>	<b>0</b>	<b>0</b>	<b>0</b>	<b>0</b>	<b>0</b>	<b>0</b>	<b>0</b>	
			0,00	0	0	0	0	0	0	0	
Korrektur Auszahlungen 2023				0						0	
<b>Einzahlungen - Finanzierung - Mittelaufbringung</b>		<b>0,00</b>	<b>0,00</b>	<b>0</b>	<b>0</b>	<b>0</b>	<b>0</b>	<b>0</b>	<b>0</b>	<b>0</b>	
<b>Mittel aus Geldfluss aus der operativen Gebarung</b>			<b>0,00</b>	<b>0</b>	<b>0</b>	<b>0</b>	<b>0</b>	<b>0</b>	<b>0</b>	<b>0</b>	
			0,00	0	0	0	0	0	0	0	
<b>Vorhabenbezogen angelegtes Kapitalvermögen</b>			<b>0,00</b>	<b>0</b>	<b>0</b>	<b>0</b>	<b>0</b>	<b>0</b>	<b>0</b>	<b>0</b>	
			0,00	0	0	0	0	0	0	0	
<b>Haushaltsrücklagen / Zahlungsmittelreserven</b>			<b>0,00</b>	<b>0</b>	<b>0</b>	<b>0</b>	<b>0</b>	<b>0</b>	<b>0</b>	<b>0</b>	
			0,00	0	0	0	0	0	0	0	
<b>Bedarfszuweisungen/KTZ</b>			<b>0,00</b>	<b>0</b>	<b>0</b>	<b>0</b>	<b>0</b>	<b>0</b>	<b>0</b>	<b>0</b>	
			0,00	0	0	0	0	0	0	0	
<b>Sonstige Kapitaltransfers und Subventionen</b>			<b>0,00</b>	<b>0</b>	<b>0</b>	<b>0</b>	<b>0</b>	<b>0</b>	<b>0</b>	<b>0</b>	
			0,00	0	0	0	0	0	0	0	
<b>Veräußerung langfristiges Vermögen und sonstiges</b>			<b>0,00</b>	<b>0</b>	<b>0</b>	<b>0</b>	<b>0</b>	<b>0</b>	<b>0</b>	<b>0</b>	
			0,00	0	0	0	0	0	0	0	
<b>Darlehen</b>			<b>0,00</b>	<b>0</b>	<b>0</b>	<b>0</b>	<b>0</b>	<b>0</b>	<b>0</b>	<b>0</b>	
			0,00	0	0	0	0	0	0	0	
<b>Finanzierungsleasing</b>			<b>0,00</b>	<b>0</b>	<b>0</b>	<b>0</b>	<b>0</b>	<b>0</b>	<b>0</b>	<b>0</b>	
			0,00	0	0	0	0	0	0	0	
Korrektur Einzahlungen 2023				0						0	
<b>Finanzierungsergebnis Vorhaben</b>		<b>0,00</b>	<b>-28 224,35</b>	<b>-1 600</b>	<b>0</b>	<b>0</b>	<b>0</b>	<b>0</b>	<b>0</b>	<b>-29 900</b>	



Vorhaben Konto	Vorhabenbezeichnung Bezeichnung	RA Vorjahre VRV 1997	RA Vorjahre VRV 2015	VA 2023 angepasst	VA 2024	Plan 2025	Plan 2026	Plan 2027	Plan 2028	Plan Gesamt	
<b>2000022</b>	<b>Sonst. Inv. Sportplatz</b>			<b>Laufzeit von 2020 bis 2999</b>							
Beschluss vom:				Gesamtkosten ursprünglich:			0		Gesamtkosten angepasst:		0,00
<b>Auszahlungen - Investitionen - Mittelverwendung</b>		<b>0,00</b>	<b>1 119,60</b>	<b>-20 000</b>	<b>0</b>	<b>0</b>	<b>0</b>	<b>0</b>	<b>0</b>	<b>-18 900</b>	
<b>Anschaffungs- oder Herstellungskosten</b>			<b>1 119,60</b>	<b>0</b>	<b>0</b>	<b>0</b>	<b>0</b>	<b>0</b>	<b>0</b>	<b>1 100</b>	
5.26200.006000	Sonstige Grundstückseinrichtun gen		1 119,60	0	0	0	0	0	0	1 100	
<b>Rückführung an die operative Gebarung und sonstiges</b>			<b>0,00</b>	<b>0</b>	<b>0</b>	<b>0</b>	<b>0</b>	<b>0</b>	<b>0</b>	<b>0</b>	
			0,00	0	0	0	0	0	0	0	
Korrektur Auszahlungen 2023				-20 000						-20 000	
<b>Einzahlungen - Finanzierung - Mittelaufbringung</b>		<b>0,00</b>	<b>1 100,00</b>	<b>-20 000</b>	<b>0</b>	<b>0</b>	<b>0</b>	<b>0</b>	<b>0</b>	<b>-18 900</b>	
<b>Mittel aus Geldfluss aus der operativen Gebarung</b>			<b>0,00</b>	<b>0</b>	<b>0</b>	<b>0</b>	<b>0</b>	<b>0</b>	<b>0</b>	<b>0</b>	
			0,00	0	0	0	0	0	0	0	
<b>Vorhabenbezogen angelegtes Kapitalvermögen</b>			<b>0,00</b>	<b>0</b>	<b>0</b>	<b>0</b>	<b>0</b>	<b>0</b>	<b>0</b>	<b>0</b>	
			0,00	0	0	0	0	0	0	0	
<b>Haushaltsrücklagen / Zahlungsmittelreserven</b>			<b>0,00</b>	<b>0</b>	<b>0</b>	<b>0</b>	<b>0</b>	<b>0</b>	<b>0</b>	<b>0</b>	
			0,00	0	0	0	0	0	0	0	
<b>Bedarfszuweisungen/KTZ</b>			<b>0,00</b>	<b>0</b>	<b>0</b>	<b>0</b>	<b>0</b>	<b>0</b>	<b>0</b>	<b>0</b>	
			0,00	0	0	0	0	0	0	0	
<b>Sonstige Kapitaltransfers und Subventionen</b>			<b>1 100,00</b>	<b>0</b>	<b>0</b>	<b>0</b>	<b>0</b>	<b>0</b>	<b>0</b>	<b>1 100</b>	
6.26200.301101	BZ iR lfd. HJ		1 100,00	0	0	0	0	0	0	1 100	
<b>Veräußerung langfristiges Vermögen und sonstiges</b>			<b>0,00</b>	<b>0</b>	<b>0</b>	<b>0</b>	<b>0</b>	<b>0</b>	<b>0</b>	<b>0</b>	
			0,00	0	0	0	0	0	0	0	
<b>Darlehen</b>			<b>0,00</b>	<b>0</b>	<b>0</b>	<b>0</b>	<b>0</b>	<b>0</b>	<b>0</b>	<b>0</b>	
			0,00	0	0	0	0	0	0	0	
<b>Finanzierungsleasing</b>			<b>0,00</b>	<b>0</b>	<b>0</b>	<b>0</b>	<b>0</b>	<b>0</b>	<b>0</b>	<b>0</b>	
			0,00	0	0	0	0	0	0	0	
Korrektur Einzahlungen 2023				-20 000						-20 000	
<b>Finanzierungsergebnis Vorhaben</b>		<b>0,00</b>	<b>-19,60</b>	<b>0</b>	<b>0</b>	<b>0</b>	<b>0</b>	<b>0</b>	<b>0</b>	<b>-100</b>	



Vorhaben Konto	Vorhabenbezeichnung Bezeichnung	RA Vorjahre VRV 1997	RA Vorjahre VRV 2015	VA 2023 angepasst	VA 2024	Plan 2025	Plan 2026	Plan 2027	Plan 2028	Plan Gesamt
<b>2000023</b>	<b>Sonst. Inv. Breitband</b>			<b>Laufzeit von 2020 bis 2999</b>						
Beschluss vom:				Gesamtkosten ursprünglich:			0	Gesamtkosten angepasst:		0,00
<b>Auszahlungen - Investitionen - Mittelverwendung</b>		<b>0,00</b>	<b>6 000,00</b>	<b>0</b>	<b>2 500</b>	<b>0</b>	<b>0</b>	<b>0</b>	<b>0</b>	<b>8 500</b>
<b>Anschaffungs- oder Herstellungskosten</b>			<b>6 000,00</b>	<b>0</b>	<b>2 500</b>	<b>0</b>	<b>0</b>	<b>0</b>	<b>0</b>	<b>8 500</b>
5.68000.005000	Anlagen zu Straßenbauten		6 000,00	0	0	0	0	0	0	6 000
5.68000.070000	Aktivierungsfähige Rechte (immaterielle Vermögenswerte)		0,00	0	2 500	0	0	0	0	2 500
<b>Rückführung an die operative Gebarung und sonstiges</b>			<b>0,00</b>	<b>0</b>	<b>0</b>	<b>0</b>	<b>0</b>	<b>0</b>	<b>0</b>	<b>0</b>
			0,00	0	0	0	0	0	0	0
Korrektur Auszahlungen 2023				0						0
<b>Einzahlungen - Finanzierung - Mittelaufbringung</b>		<b>0,00</b>	<b>6 000,00</b>	<b>0</b>	<b>0</b>	<b>0</b>	<b>0</b>	<b>0</b>	<b>0</b>	<b>6 000</b>
<b>Mittel aus Geldfluss aus der operativen Gebarung</b>			<b>0,00</b>	<b>0</b>	<b>0</b>	<b>0</b>	<b>0</b>	<b>0</b>	<b>0</b>	<b>0</b>
			0,00	0	0	0	0	0	0	0
<b>Vorhabenbezogen angelegtes Kapitalvermögen</b>			<b>0,00</b>	<b>0</b>	<b>0</b>	<b>0</b>	<b>0</b>	<b>0</b>	<b>0</b>	<b>0</b>
			0,00	0	0	0	0	0	0	0
<b>Haushaltsrücklagen / Zahlungsmittelreserven</b>			<b>0,00</b>	<b>0</b>	<b>0</b>	<b>0</b>	<b>0</b>	<b>0</b>	<b>0</b>	<b>0</b>
			0,00	0	0	0	0	0	0	0
<b>Bedarfszuweisungen/KTZ</b>			<b>0,00</b>	<b>0</b>	<b>0</b>	<b>0</b>	<b>0</b>	<b>0</b>	<b>0</b>	<b>0</b>
			0,00	0	0	0	0	0	0	0
<b>Sonstige Kapitaltransfers und Subventionen</b>			<b>6 000,00</b>	<b>0</b>	<b>0</b>	<b>0</b>	<b>0</b>	<b>0</b>	<b>0</b>	<b>6 000</b>
6.68000.301101	Kapitaltransfers von Ländern, Landesfonds und Landeskammern		3 000,00	0	0	0	0	0	0	3 000
6.68000.309000	Kapitaltransfers von der Europäischen Union		3 000,00	0	0	0	0	0	0	3 000
<b>Veräußerung langfristiges Vermögen und sonstiges</b>			<b>0,00</b>	<b>0</b>	<b>0</b>	<b>0</b>	<b>0</b>	<b>0</b>	<b>0</b>	<b>0</b>
			0,00	0	0	0	0	0	0	0
<b>Darlehen</b>			<b>0,00</b>	<b>0</b>	<b>0</b>	<b>0</b>	<b>0</b>	<b>0</b>	<b>0</b>	<b>0</b>
			0,00	0	0	0	0	0	0	0
<b>Finanzierungsleasing</b>			<b>0,00</b>	<b>0</b>	<b>0</b>	<b>0</b>	<b>0</b>	<b>0</b>	<b>0</b>	<b>0</b>
			0,00	0	0	0	0	0	0	0
Korrektur Einzahlungen 2023				0						0
<b>Finanzierungsergebnis Vorhaben</b>		<b>0,00</b>	<b>0,00</b>	<b>0</b>	<b>-2 500</b>	<b>0</b>	<b>0</b>	<b>0</b>	<b>0</b>	<b>-2 500</b>



Vorhaben Konto	Vorhabenbezeichnung Bezeichnung	RA Vorjahre VRV 1997	RA Vorjahre VRV 2015	VA 2023 angepasst	VA 2024	Plan 2025	Plan 2026	Plan 2027	Plan 2028	Plan Gesamt
<b>2000024</b>	<b>Sonst. Inv. Abwasserbeseitigungsanlage</b>			<b>Laufzeit von 2020 bis 2999</b>						
Beschluss vom:				Gesamtkosten ursprünglich:			0	Gesamtkosten angepasst:		0,00
<b>Auszahlungen - Investitionen - Mittelverwendung</b>		<b>0,00</b>	<b>10 767,82</b>	<b>0</b>	<b>0</b>	<b>0</b>	<b>0</b>	<b>0</b>	<b>0</b>	<b>10 800</b>
<b>Anschaffungs- oder Herstellungskosten</b>			<b>10 767,82</b>	<b>0</b>	<b>0</b>	<b>0</b>	<b>0</b>	<b>0</b>	<b>0</b>	<b>10 800</b>
5.85100.020010	Wasserzähler		10 767,82	0	0	0	0	0	0	10 800
<b>Rückführung an die operative Gebarung und sonstiges</b>			<b>0,00</b>	<b>0</b>	<b>0</b>	<b>0</b>	<b>0</b>	<b>0</b>	<b>0</b>	<b>0</b>
			0,00	0	0	0	0	0	0	0
Korrektur Auszahlungen 2023				0						0
<b>Einzahlungen - Finanzierung - Mittelaufbringung</b>		<b>0,00</b>	<b>0,00</b>	<b>0</b>	<b>0</b>	<b>0</b>	<b>0</b>	<b>0</b>	<b>0</b>	<b>0</b>
<b>Mittel aus Geldfluss aus der operativen Gebarung</b>			<b>0,00</b>	<b>0</b>	<b>0</b>	<b>0</b>	<b>0</b>	<b>0</b>	<b>0</b>	<b>0</b>
			0,00	0	0	0	0	0	0	0
<b>Vorhabenbezogen angelegtes Kapitalvermögen</b>			<b>0,00</b>	<b>0</b>	<b>0</b>	<b>0</b>	<b>0</b>	<b>0</b>	<b>0</b>	<b>0</b>
			0,00	0	0	0	0	0	0	0
<b>Haushaltsrücklagen / Zahlungsmittelreserven</b>			<b>0,00</b>	<b>0</b>	<b>0</b>	<b>0</b>	<b>0</b>	<b>0</b>	<b>0</b>	<b>0</b>
			0,00	0	0	0	0	0	0	0
<b>Bedarfszuweisungen/KTZ</b>			<b>0,00</b>	<b>0</b>	<b>0</b>	<b>0</b>	<b>0</b>	<b>0</b>	<b>0</b>	<b>0</b>
			0,00	0	0	0	0	0	0	0
<b>Sonstige Kapitaltransfers und Subventionen</b>			<b>0,00</b>	<b>0</b>	<b>0</b>	<b>0</b>	<b>0</b>	<b>0</b>	<b>0</b>	<b>0</b>
			0,00	0	0	0	0	0	0	0
<b>Veräußerung langfristiges Vermögen und sonstiges</b>			<b>0,00</b>	<b>0</b>	<b>0</b>	<b>0</b>	<b>0</b>	<b>0</b>	<b>0</b>	<b>0</b>
			0,00	0	0	0	0	0	0	0
<b>Darlehen</b>			<b>0,00</b>	<b>0</b>	<b>0</b>	<b>0</b>	<b>0</b>	<b>0</b>	<b>0</b>	<b>0</b>
			0,00	0	0	0	0	0	0	0
<b>Finanzierungsleasing</b>			<b>0,00</b>	<b>0</b>	<b>0</b>	<b>0</b>	<b>0</b>	<b>0</b>	<b>0</b>	<b>0</b>
			0,00	0	0	0	0	0	0	0
Korrektur Einzahlungen 2023				0						0
<b>Finanzierungsergebnis Vorhaben</b>		<b>0,00</b>	<b>-10 767,82</b>	<b>0</b>	<b>0</b>	<b>0</b>	<b>0</b>	<b>0</b>	<b>0</b>	<b>-10 800</b>



Vorhaben Konto	Vorhabenbezeichnung Bezeichnung	RA Vorjahre VRV 1997	RA Vorjahre VRV 2015	VA 2023 angepasst	VA 2024	Plan 2025	Plan 2026	Plan 2027	Plan 2028	Plan Gesamt	
<b>2000025</b>	<b>Sonst. Investitionen Sonstige Straßen und Wege</b>			<b>Laufzeit von 2020 bis 2999</b>							
Beschluss vom:				Gesamtkosten ursprünglich:			0		Gesamtkosten angepasst:		0,00
<b>Auszahlungen - Investitionen - Mittelverwendung</b>		<b>0,00</b>	<b>2 340,00</b>	<b>0</b>	<b>0</b>	<b>0</b>	<b>0</b>	<b>0</b>	<b>0</b>	<b>2 300</b>	
<b>Anschaffungs- oder Herstellungskosten</b>			<b>2 340,00</b>	<b>0</b>	<b>0</b>	<b>0</b>	<b>0</b>	<b>0</b>	<b>0</b>	<b>2 300</b>	
5.61600.006000	Sonstige Grundstückseinrichtungen		2 340,00	0	0	0	0	0	0	2 300	
<b>Rückführung an die operative Gebarung und sonstiges</b>			<b>0,00</b>	<b>0</b>	<b>0</b>	<b>0</b>	<b>0</b>	<b>0</b>	<b>0</b>	<b>0</b>	
			0,00	0	0	0	0	0	0	0	
Korrektur Auszahlungen 2023				0						0	
<b>Einzahlungen - Finanzierung - Mittelaufbringung</b>		<b>0,00</b>	<b>1 115,40</b>	<b>0</b>	<b>0</b>	<b>0</b>	<b>0</b>	<b>0</b>	<b>0</b>	<b>1 100</b>	
<b>Mittel aus Geldfluss aus der operativen Gebarung</b>			<b>0,00</b>	<b>0</b>	<b>0</b>	<b>0</b>	<b>0</b>	<b>0</b>	<b>0</b>	<b>0</b>	
			0,00	0	0	0	0	0	0	0	
<b>Vorhabenbezogen angelegtes Kapitalvermögen</b>			<b>0,00</b>	<b>0</b>	<b>0</b>	<b>0</b>	<b>0</b>	<b>0</b>	<b>0</b>	<b>0</b>	
			0,00	0	0	0	0	0	0	0	
<b>Haushaltsrücklagen / Zahlungsmittelreserven</b>			<b>0,00</b>	<b>0</b>	<b>0</b>	<b>0</b>	<b>0</b>	<b>0</b>	<b>0</b>	<b>0</b>	
			0,00	0	0	0	0	0	0	0	
<b>Bedarfszuweisungen/KTZ</b>			<b>0,00</b>	<b>0</b>	<b>0</b>	<b>0</b>	<b>0</b>	<b>0</b>	<b>0</b>	<b>0</b>	
			0,00	0	0	0	0	0	0	0	
<b>Sonstige Kapitaltransfers und Subventionen</b>			<b>1 115,40</b>	<b>0</b>	<b>0</b>	<b>0</b>	<b>0</b>	<b>0</b>	<b>0</b>	<b>1 100</b>	
6.61600.301000	Kapitaltransfers von Ländern, Landesfonds und Landeskammern		975,00	0	0	0	0	0	0	1 000	
6.61600.305000	KTZ von Unternehmen		140,40	0	0	0	0	0	0	100	
<b>Veräußerung langfristiges Vermögen und sonstiges</b>			<b>0,00</b>	<b>0</b>	<b>0</b>	<b>0</b>	<b>0</b>	<b>0</b>	<b>0</b>	<b>0</b>	
			0,00	0	0	0	0	0	0	0	
<b>Darlehen</b>			<b>0,00</b>	<b>0</b>	<b>0</b>	<b>0</b>	<b>0</b>	<b>0</b>	<b>0</b>	<b>0</b>	
			0,00	0	0	0	0	0	0	0	
<b>Finanzierungsleasing</b>			<b>0,00</b>	<b>0</b>	<b>0</b>	<b>0</b>	<b>0</b>	<b>0</b>	<b>0</b>	<b>0</b>	
			0,00	0	0	0	0	0	0	0	
Korrektur Einzahlungen 2023				0						0	
<b>Finanzierungsergebnis Vorhaben</b>		<b>0,00</b>	<b>-1 224,60</b>	<b>0</b>	<b>0</b>	<b>0</b>	<b>0</b>	<b>0</b>	<b>0</b>	<b>-1 300</b>	



Vorhaben Konto	Vorhabenbezeichnung Bezeichnung	RA Vorjahre VRV 1997	RA Vorjahre VRV 2015	VA 2023 angepasst	VA 2024	Plan 2025	Plan 2026	Plan 2027	Plan 2028	Plan Gesamt	
<b>2000026</b>	<b>Sonst. Inv. Kulturelle Ortsbildgestaltung</b>			<b>Laufzeit von 2019 bis 2999</b>							
Beschluss vom:				Gesamtkosten ursprünglich:			0	Gesamtkosten angepasst:			0,00
<b>Auszahlungen - Investitionen - Mittelverwendung</b>		<b>0,00</b>	<b>14 326,54</b>	<b>2 300</b>	<b>0</b>	<b>0</b>	<b>0</b>	<b>0</b>	<b>0</b>	<b>16 600</b>	
<b>Anschaffungs- oder Herstellungskosten</b>			<b>14 326,54</b>	<b>0</b>	<b>0</b>	<b>0</b>	<b>0</b>	<b>0</b>	<b>0</b>	<b>14 300</b>	
5.34100.002000	Straßenbauten		14 326,54	0	0	0	0	0	0	14 300	
<b>Rückführung an die operative Gebarung und sonstiges</b>			<b>0,00</b>	<b>0</b>	<b>0</b>	<b>0</b>	<b>0</b>	<b>0</b>	<b>0</b>	<b>0</b>	
			0,00	0	0	0	0	0	0	0	
Korrektur Auszahlungen 2023				2 300						2 300	
<b>Einzahlungen - Finanzierung - Mittelaufbringung</b>		<b>0,00</b>	<b>17 300,00</b>	<b>5 000</b>	<b>0</b>	<b>0</b>	<b>0</b>	<b>0</b>	<b>0</b>	<b>22 300</b>	
<b>Mittel aus Geldfluss aus der operativen Gebarung</b>			<b>0,00</b>	<b>0</b>	<b>0</b>	<b>0</b>	<b>0</b>	<b>0</b>	<b>0</b>	<b>0</b>	
			0,00	0	0	0	0	0	0	0	
<b>Vorhabenbezogen angelegtes Kapitalvermögen</b>			<b>0,00</b>	<b>0</b>	<b>0</b>	<b>0</b>	<b>0</b>	<b>0</b>	<b>0</b>	<b>0</b>	
			0,00	0	0	0	0	0	0	0	
<b>Haushaltsrücklagen / Zahlungsmittelreserven</b>			<b>0,00</b>	<b>0</b>	<b>0</b>	<b>0</b>	<b>0</b>	<b>0</b>	<b>0</b>	<b>0</b>	
			0,00	0	0	0	0	0	0	0	
<b>Bedarfszuweisungen/KTZ</b>			<b>0,00</b>	<b>0</b>	<b>0</b>	<b>0</b>	<b>0</b>	<b>0</b>	<b>0</b>	<b>0</b>	
			0,00	0	0	0	0	0	0	0	
<b>Sonstige Kapitaltransfers und Subventionen</b>			<b>17 300,00</b>	<b>0</b>	<b>0</b>	<b>0</b>	<b>0</b>	<b>0</b>	<b>0</b>	<b>17 300</b>	
6.34100.301101	Inv. BZ i.R. - laufendes Jahr Landesfonds und Landeskammern		9 400,00	0	0	0	0	0	0	9 400	
6.34100.301102	Inv. BZ i.R. Vorjahre		3 300,00	0	0	0	0	0	0	3 300	
6.34100.301200	Kapitaltransfers von Ländern, Landesfonds und Landeskammern		4 600,00	0	0	0	0	0	0	4 600	
<b>Veräußerung langfristiges Vermögen und sonstiges</b>			<b>0,00</b>	<b>0</b>	<b>0</b>	<b>0</b>	<b>0</b>	<b>0</b>	<b>0</b>	<b>0</b>	
			0,00	0	0	0	0	0	0	0	
<b>Darlehen</b>			<b>0,00</b>	<b>0</b>	<b>0</b>	<b>0</b>	<b>0</b>	<b>0</b>	<b>0</b>	<b>0</b>	
			0,00	0	0	0	0	0	0	0	
<b>Finanzierungsleasing</b>			<b>0,00</b>	<b>0</b>	<b>0</b>	<b>0</b>	<b>0</b>	<b>0</b>	<b>0</b>	<b>0</b>	
			0,00	0	0	0	0	0	0	0	
Korrektur Einzahlungen 2023				5 000						5 000	
<b>Finanzierungsergebnis Vorhaben</b>		<b>0,00</b>	<b>2 973,46</b>	<b>2 700</b>	<b>0</b>	<b>0</b>	<b>0</b>	<b>0</b>	<b>0</b>	<b>5 700</b>	



Vorhaben Konto	Vorhabenbezeichnung Bezeichnung	RA Vorjahre VRV 1997	RA Vorjahre VRV 2015	VA 2023 angepasst	VA 2024	Plan 2025	Plan 2026	Plan 2027	Plan 2028	Plan Gesamt	
<b>2000027</b>	<b>Sonst. Inv. Maßnahmen der Kulturpflege</b>			<b>Laufzeit von 2020 bis 2999</b>							
Beschluss vom:				Gesamtkosten ursprünglich:			0	Gesamtkosten angepasst:			0,00
<b>Auszahlungen - Investitionen - Mittelverwendung</b>		<b>0,00</b>	<b>4 000,00</b>	<b>0</b>	<b>0</b>	<b>0</b>	<b>0</b>	<b>0</b>	<b>0</b>	<b>4 000</b>	
<b>Anschaffungs- oder Herstellungskosten</b>			<b>4 000,00</b>	<b>0</b>	<b>0</b>	<b>0</b>	<b>0</b>	<b>0</b>	<b>0</b>	<b>4 000</b>	
5.38100.046000	Kulturgüter beweglich		4 000,00	0	0	0	0	0	0	4 000	
<b>Rückführung an die operative Gebarung und sonstiges</b>			<b>0,00</b>	<b>0</b>	<b>0</b>	<b>0</b>	<b>0</b>	<b>0</b>	<b>0</b>	<b>0</b>	
			0,00	0	0	0	0	0	0	0	
Korrektur Auszahlungen 2023				0						0	
<b>Einzahlungen - Finanzierung - Mittelaufbringung</b>		<b>0,00</b>	<b>0,00</b>	<b>0</b>	<b>0</b>	<b>0</b>	<b>0</b>	<b>0</b>	<b>0</b>	<b>0</b>	
<b>Mittel aus Geldfluss aus der operativen Gebarung</b>			<b>0,00</b>	<b>0</b>	<b>0</b>	<b>0</b>	<b>0</b>	<b>0</b>	<b>0</b>	<b>0</b>	
			0,00	0	0	0	0	0	0	0	
<b>Vorhabenbezogen angelegtes Kapitalvermögen</b>			<b>0,00</b>	<b>0</b>	<b>0</b>	<b>0</b>	<b>0</b>	<b>0</b>	<b>0</b>	<b>0</b>	
			0,00	0	0	0	0	0	0	0	
<b>Haushaltsrücklagen / Zahlungsmittelreserven</b>			<b>0,00</b>	<b>0</b>	<b>0</b>	<b>0</b>	<b>0</b>	<b>0</b>	<b>0</b>	<b>0</b>	
			0,00	0	0	0	0	0	0	0	
<b>Bedarfszuweisungen/KTZ</b>			<b>0,00</b>	<b>0</b>	<b>0</b>	<b>0</b>	<b>0</b>	<b>0</b>	<b>0</b>	<b>0</b>	
			0,00	0	0	0	0	0	0	0	
<b>Sonstige Kapitaltransfers und Subventionen</b>			<b>0,00</b>	<b>0</b>	<b>0</b>	<b>0</b>	<b>0</b>	<b>0</b>	<b>0</b>	<b>0</b>	
			0,00	0	0	0	0	0	0	0	
<b>Veräußerung langfristiges Vermögen und sonstiges</b>			<b>0,00</b>	<b>0</b>	<b>0</b>	<b>0</b>	<b>0</b>	<b>0</b>	<b>0</b>	<b>0</b>	
			0,00	0	0	0	0	0	0	0	
<b>Darlehen</b>			<b>0,00</b>	<b>0</b>	<b>0</b>	<b>0</b>	<b>0</b>	<b>0</b>	<b>0</b>	<b>0</b>	
			0,00	0	0	0	0	0	0	0	
<b>Finanzierungsleasing</b>			<b>0,00</b>	<b>0</b>	<b>0</b>	<b>0</b>	<b>0</b>	<b>0</b>	<b>0</b>	<b>0</b>	
			0,00	0	0	0	0	0	0	0	
Korrektur Einzahlungen 2023				0						0	
<b>Finanzierungsergebnis Vorhaben</b>		<b>0,00</b>	<b>-4 000,00</b>	<b>0</b>	<b>0</b>	<b>0</b>	<b>0</b>	<b>0</b>	<b>0</b>	<b>-4 000</b>	



Vorhaben Konto	Vorhabenbezeichnung Bezeichnung	RA Vorjahre VRV 1997	RA Vorjahre VRV 2015	VA 2023 angepasst	VA 2024	Plan 2025	Plan 2026	Plan 2027	Plan 2028	Plan Gesamt	
<b>2000057</b>	<b>Sonst. Inv. Betriebe der Müllentsorgung</b>			<b>Laufzeit von 2022 bis 2999</b>							
Beschluss vom:				Gesamtkosten ursprünglich:			0	Gesamtkosten angepasst:			0,00
<b>Auszahlungen - Investitionen - Mittelverwendung</b>		<b>0,00</b>	<b>0,00</b>	<b>11 000</b>	<b>0</b>	<b>0</b>	<b>0</b>	<b>0</b>	<b>0</b>	<b>11 000</b>	
<b>Anschaffungs- oder Herstellungskosten</b>			<b>0,00</b>	<b>11 000</b>	<b>0</b>	<b>0</b>	<b>0</b>	<b>0</b>	<b>0</b>	<b>11 000</b>	
5.85200.042000	Amts-, Betriebs- und Geschäfts ausstattung		0,00	11 000	0	0	0	0	0	11 000	
<b>Rückführung an die operative Gebarung und sonstiges</b>			<b>0,00</b>	<b>0</b>	<b>0</b>	<b>0</b>	<b>0</b>	<b>0</b>	<b>0</b>	<b>0</b>	
			0,00	0	0	0	0	0	0	0	
Korrektur Auszahlungen 2023				0						0	
<b>Einzahlungen - Finanzierung - Mittelaufbringung</b>		<b>0,00</b>	<b>0,00</b>	<b>8 700</b>	<b>0</b>	<b>0</b>	<b>0</b>	<b>0</b>	<b>0</b>	<b>8 700</b>	
<b>Mittel aus Geldfluss aus der operativen Gebarung</b>			<b>0,00</b>	<b>8 700</b>	<b>0</b>	<b>0</b>	<b>0</b>	<b>0</b>	<b>0</b>	<b>8 700</b>	
6.85200.910000	Verrechnung zwischen operative r Gebarung und Projekten		0,00	8 700	0	0	0	0	0	8 700	
<b>Vorhabenbezogen angelegtes Kapitalvermögen</b>			<b>0,00</b>	<b>0</b>	<b>0</b>	<b>0</b>	<b>0</b>	<b>0</b>	<b>0</b>	<b>0</b>	
			0,00	0	0	0	0	0	0	0	
<b>Haushaltsrücklagen / Zahlungsmittelreserven</b>			<b>0,00</b>	<b>0</b>	<b>0</b>	<b>0</b>	<b>0</b>	<b>0</b>	<b>0</b>	<b>0</b>	
			0,00	0	0	0	0	0	0	0	
<b>Bedarfszuweisungen/KTZ</b>			<b>0,00</b>	<b>0</b>	<b>0</b>	<b>0</b>	<b>0</b>	<b>0</b>	<b>0</b>	<b>0</b>	
			0,00	0	0	0	0	0	0	0	
<b>Sonstige Kapitaltransfers und Subventionen</b>			<b>0,00</b>	<b>0</b>	<b>0</b>	<b>0</b>	<b>0</b>	<b>0</b>	<b>0</b>	<b>0</b>	
			0,00	0	0	0	0	0	0	0	
<b>Veräußerung langfristiges Vermögen und sonstiges</b>			<b>0,00</b>	<b>0</b>	<b>0</b>	<b>0</b>	<b>0</b>	<b>0</b>	<b>0</b>	<b>0</b>	
			0,00	0	0	0	0	0	0	0	
<b>Darlehen</b>			<b>0,00</b>	<b>0</b>	<b>0</b>	<b>0</b>	<b>0</b>	<b>0</b>	<b>0</b>	<b>0</b>	
			0,00	0	0	0	0	0	0	0	
<b>Finanzierungsleasing</b>			<b>0,00</b>	<b>0</b>	<b>0</b>	<b>0</b>	<b>0</b>	<b>0</b>	<b>0</b>	<b>0</b>	
			0,00	0	0	0	0	0	0	0	
Korrektur Einzahlungen 2023				0						0	
<b>Finanzierungsergebnis Vorhaben</b>		<b>0,00</b>	<b>0,00</b>	<b>-2 300</b>	<b>0</b>	<b>0</b>	<b>0</b>	<b>0</b>	<b>0</b>	<b>-2 300</b>	





Vorhaben Konto	Vorhabenbezeichnung Bezeichnung	RA Vorjahre VRV 1997	RA Vorjahre VRV 2015	VA 2023 angepasst	VA 2024	Plan 2025	Plan 2026	Plan 2027	Plan 2028	Plan Gesamt	
<b>2000060</b>	<b>Sonst. Inv. Buswartehäuser</b>			<b>Laufzeit von 2023 bis 2099</b>							
Beschluss vom:				Gesamtkosten ursprünglich:			0	Gesamtkosten angepasst:			0,00
<b>Auszahlungen - Investitionen - Mittelverwendung</b>		<b>0,00</b>	<b>0,00</b>	<b>8 500</b>	<b>0</b>	<b>0</b>	<b>0</b>	<b>0</b>	<b>0</b>	<b>8 500</b>	
<b>Anschaffungs- oder Herstellungskosten</b>			<b>0,00</b>	<b>8 500</b>	<b>0</b>	<b>0</b>	<b>0</b>	<b>0</b>	<b>0</b>	<b>8 500</b>	
5.64900.010000	Gebäude und Bauten		0,00	8 500	0	0	0	0	0	8 500	
<b>Rückführung an die operative Gebarung und sonstiges</b>			<b>0,00</b>	<b>0</b>	<b>0</b>	<b>0</b>	<b>0</b>	<b>0</b>	<b>0</b>	<b>0</b>	
			0,00	0	0	0	0	0	0	0	
Korrektur Auszahlungen 2023				0						0	
<b>Einzahlungen - Finanzierung - Mittelaufbringung</b>		<b>0,00</b>	<b>0,00</b>	<b>8 500</b>	<b>0</b>	<b>0</b>	<b>0</b>	<b>0</b>	<b>0</b>	<b>8 500</b>	
<b>Mittel aus Geldfluss aus der operativen Gebarung</b>			<b>0,00</b>	<b>0</b>	<b>0</b>	<b>0</b>	<b>0</b>	<b>0</b>	<b>0</b>	<b>0</b>	
			0,00	0	0	0	0	0	0	0	
<b>Vorhabenbezogen angelegtes Kapitalvermögen</b>			<b>0,00</b>	<b>0</b>	<b>0</b>	<b>0</b>	<b>0</b>	<b>0</b>	<b>0</b>	<b>0</b>	
			0,00	0	0	0	0	0	0	0	
<b>Haushaltsrücklagen / Zahlungsmittelreserven</b>			<b>0,00</b>	<b>0</b>	<b>0</b>	<b>0</b>	<b>0</b>	<b>0</b>	<b>0</b>	<b>0</b>	
			0,00	0	0	0	0	0	0	0	
<b>Bedarfszuweisungen/KTZ</b>			<b>0,00</b>	<b>0</b>	<b>0</b>	<b>0</b>	<b>0</b>	<b>0</b>	<b>0</b>	<b>0</b>	
			0,00	0	0	0	0	0	0	0	
<b>Sonstige Kapitaltransfers und Subventionen</b>			<b>0,00</b>	<b>8 500</b>	<b>0</b>	<b>0</b>	<b>0</b>	<b>0</b>	<b>0</b>	<b>8 500</b>	
6.64900.301101	BZ. inv. i.R. - lfd. Jahr		0,00	8 500	0	0	0	0	0	8 500	
<b>Veräußerung langfristiges Vermögen und sonstiges</b>			<b>0,00</b>	<b>0</b>	<b>0</b>	<b>0</b>	<b>0</b>	<b>0</b>	<b>0</b>	<b>0</b>	
			0,00	0	0	0	0	0	0	0	
<b>Darlehen</b>			<b>0,00</b>	<b>0</b>	<b>0</b>	<b>0</b>	<b>0</b>	<b>0</b>	<b>0</b>	<b>0</b>	
			0,00	0	0	0	0	0	0	0	
<b>Finanzierungsleasing</b>			<b>0,00</b>	<b>0</b>	<b>0</b>	<b>0</b>	<b>0</b>	<b>0</b>	<b>0</b>	<b>0</b>	
			0,00	0	0	0	0	0	0	0	
Korrektur Einzahlungen 2023				0						0	
<b>Finanzierungsergebnis Vorhaben</b>		<b>0,00</b>	<b>0,00</b>	<b>0</b>	<b>0</b>	<b>0</b>	<b>0</b>	<b>0</b>	<b>0</b>	<b>0</b>	



Vorhaben Konto	Vorhabenbezeichnung Bezeichnung	RA Vorjahre VRV 1997	RA Vorjahre VRV 2015	VA 2023 angepasst	VA 2024	Plan 2025	Plan 2026	Plan 2027	Plan 2028	Plan Gesamt
<b>2000069</b>	<b>Sonst. Inv. Rettungs- und Warndienste</b>			<b>Laufzeit von 2024 bis 2099</b>						
Beschluss vom:				Gesamtkosten ursprünglich:			0	Gesamtkosten angepasst:		0,00
<b>Auszahlungen - Investitionen - Mittelverwendung</b>		<b>0,00</b>	<b>0,00</b>	<b>0</b>	<b>5 600</b>	<b>0</b>	<b>0</b>	<b>0</b>	<b>0</b>	<b>5 600</b>
<b>Anschaffungs- oder Herstellungskosten</b>			<b>0,00</b>	<b>0</b>	<b>5 600</b>	<b>0</b>	<b>0</b>	<b>0</b>	<b>0</b>	<b>5 600</b>
5.53000.042000	Amts-, Betriebs- und Geschäftsausstattung		0,00	0	5 600	0	0	0	0	5 600
<b>Rückführung an die operative Gebarung und sonstiges</b>			<b>0,00</b>	<b>0</b>	<b>0</b>	<b>0</b>	<b>0</b>	<b>0</b>	<b>0</b>	<b>0</b>
			0,00	0	0	0	0	0	0	0
Korrektur Auszahlungen 2023				0						0
<b>Einzahlungen - Finanzierung - Mittelaufbringung</b>		<b>0,00</b>	<b>0,00</b>	<b>0</b>	<b>3 500</b>	<b>0</b>	<b>0</b>	<b>0</b>	<b>0</b>	<b>3 500</b>
<b>Mittel aus Geldfluss aus der operativen Gebarung</b>			<b>0,00</b>	<b>0</b>	<b>0</b>	<b>0</b>	<b>0</b>	<b>0</b>	<b>0</b>	<b>0</b>
			0,00	0	0	0	0	0	0	0
<b>Vorhabenbezogen angelegtes Kapitalvermögen</b>			<b>0,00</b>	<b>0</b>	<b>0</b>	<b>0</b>	<b>0</b>	<b>0</b>	<b>0</b>	<b>0</b>
			0,00	0	0	0	0	0	0	0
<b>Haushaltsrücklagen / Zahlungsmittelreserven</b>			<b>0,00</b>	<b>0</b>	<b>0</b>	<b>0</b>	<b>0</b>	<b>0</b>	<b>0</b>	<b>0</b>
			0,00	0	0	0	0	0	0	0
<b>Bedarfszuweisungen/KTZ</b>			<b>0,00</b>	<b>0</b>	<b>0</b>	<b>0</b>	<b>0</b>	<b>0</b>	<b>0</b>	<b>0</b>
			0,00	0	0	0	0	0	0	0
<b>Sonstige Kapitaltransfers und Subventionen</b>			<b>0,00</b>	<b>0</b>	<b>3 500</b>	<b>0</b>	<b>0</b>	<b>0</b>	<b>0</b>	<b>3 500</b>
6.53000.301000	Kapitaltransfers von Ländern, Landesfonds und Landeskammern		0,00	0	2 000	0	0	0	0	2 000
6.53000.307000	Kapitaltransfers von privaten Haushalten und privaten Organisationen ohne Erwerbszweck und		0,00	0	1 500	0	0	0	0	1 500
<b>Veräußerung langfristiges Vermögen und sonstiges</b>			<b>0,00</b>	<b>0</b>	<b>0</b>	<b>0</b>	<b>0</b>	<b>0</b>	<b>0</b>	<b>0</b>
			0,00	0	0	0	0	0	0	0
<b>Darlehen</b>			<b>0,00</b>	<b>0</b>	<b>0</b>	<b>0</b>	<b>0</b>	<b>0</b>	<b>0</b>	<b>0</b>
			0,00	0	0	0	0	0	0	0
<b>Finanzierungsleasing</b>			<b>0,00</b>	<b>0</b>	<b>0</b>	<b>0</b>	<b>0</b>	<b>0</b>	<b>0</b>	<b>0</b>
			0,00	0	0	0	0	0	0	0
Korrektur Einzahlungen 2023				0						0
<b>Finanzierungsergebnis Vorhaben</b>		<b>0,00</b>	<b>0,00</b>	<b>0</b>	<b>-2 100</b>	<b>0</b>	<b>0</b>	<b>0</b>	<b>0</b>	<b>-2 100</b>



Vorhaben Konto	Vorhabenbezeichnung Bezeichnung	RA Vorjahre VRV 1997	RA Vorjahre VRV 2015	VA 2023 angepasst	VA 2024	Plan 2025	Plan 2026	Plan 2027	Plan 2028	Plan Gesamt
2000072	KAT24 - Wiederh. Brücke Motschula- Wesnitzn. Straße			Laufzeit von 2024 bis 2026						
Beschluss vom:				Gesamtkosten ursprünglich:			0	Gesamtkosten angepasst:		0,00
<b>Auszahlungen - Investitionen - Mittelverwendung</b>		<b>0,00</b>	<b>0,00</b>	<b>0</b>	<b>0</b>	<b>108 100</b>	<b>0</b>	<b>0</b>	<b>0</b>	<b>108 100</b>
<b>Anschaffungs- oder Herstellungskosten</b>			<b>0,00</b>	<b>0</b>	<b>0</b>	<b>108 100</b>	<b>0</b>	<b>0</b>	<b>0</b>	<b>108 100</b>
5.61297.002000	Straßenbauten		0,00	0	0	108 100	0	0	0	108 100
<b>Rückführung an die operative Gebarung und sonstiges</b>			<b>0,00</b>	<b>0</b>	<b>0</b>	<b>0</b>	<b>0</b>	<b>0</b>	<b>0</b>	<b>0</b>
			0,00	0	0	0	0	0	0	0
Korrektur Auszahlungen 2023				0						0
<b>Einzahlungen - Finanzierung - Mittelaufbringung</b>		<b>0,00</b>	<b>0,00</b>	<b>0</b>	<b>0</b>	<b>81 100</b>	<b>0</b>	<b>0</b>	<b>0</b>	<b>81 100</b>
<b>Mittel aus Geldfluss aus der operativen Gebarung</b>			<b>0,00</b>	<b>0</b>	<b>0</b>	<b>0</b>	<b>0</b>	<b>0</b>	<b>0</b>	<b>0</b>
			0,00	0	0	0	0	0	0	0
<b>Vorhabenbezogen angelegtes Kapitalvermögen</b>			<b>0,00</b>	<b>0</b>	<b>0</b>	<b>0</b>	<b>0</b>	<b>0</b>	<b>0</b>	<b>0</b>
			0,00	0	0	0	0	0	0	0
<b>Haushaltsrücklagen / Zahlungsmittelreserven</b>			<b>0,00</b>	<b>0</b>	<b>0</b>	<b>0</b>	<b>0</b>	<b>0</b>	<b>0</b>	<b>0</b>
			0,00	0	0	0	0	0	0	0
<b>Bedarfszuweisungen/KTZ</b>			<b>0,00</b>	<b>0</b>	<b>0</b>	<b>0</b>	<b>0</b>	<b>0</b>	<b>0</b>	<b>0</b>
			0,00	0	0	0	0	0	0	0
<b>Sonstige Kapitaltransfers und Subventionen</b>			<b>0,00</b>	<b>0</b>	<b>0</b>	<b>81 100</b>	<b>0</b>	<b>0</b>	<b>0</b>	<b>81 100</b>
6.61297.300000	Kapitaltransfers von Bund, Bun desfonds und Bundeskammern		0,00	0	0	54 100	0	0	0	54 100
6.61297.301000	Kapitaltransfers von Ländern, Landesfonds und Landeskammern		0,00	0	0	27 000	0	0	0	27 000
<b>Veräußerung langfristiges Vermögen und sonstiges</b>			<b>0,00</b>	<b>0</b>	<b>0</b>	<b>0</b>	<b>0</b>	<b>0</b>	<b>0</b>	<b>0</b>
			0,00	0	0	0	0	0	0	0
<b>Darlehen</b>			<b>0,00</b>	<b>0</b>	<b>0</b>	<b>0</b>	<b>0</b>	<b>0</b>	<b>0</b>	<b>0</b>
			0,00	0	0	0	0	0	0	0
<b>Finanzierungsleasing</b>			<b>0,00</b>	<b>0</b>	<b>0</b>	<b>0</b>	<b>0</b>	<b>0</b>	<b>0</b>	<b>0</b>
			0,00	0	0	0	0	0	0	0
Korrektur Einzahlungen 2023				0						0
<b>Finanzierungsergebnis Vorhaben</b>		<b>0,00</b>	<b>0,00</b>	<b>0</b>	<b>0</b>	<b>-27 000</b>	<b>0</b>	<b>0</b>	<b>0</b>	<b>-27 000</b>



Vorhaben Konto	Vorhabenbezeichnung Bezeichnung	RA Vorjahre VRV 1997	RA Vorjahre VRV 2015	VA 2023 angepasst	VA 2024	Plan 2025	Plan 2026	Plan 2027	Plan 2028	Plan Gesamt	
<b>2000075</b>	<b>Feuerwehr-Einsatzbekleidung</b>			<b>Laufzeit von 2024 bis 2030</b>							
Beschluss vom:				Gesamtkosten ursprünglich:			0	Gesamtkosten angepasst:			0,00
<b>Auszahlungen - Investitionen - Mittelverwendung</b>		<b>0,00</b>	<b>0,00</b>	<b>0</b>	<b>30 500</b>	<b>0</b>	<b>0</b>	<b>0</b>	<b>0</b>	<b>30 500</b>	
<b>Anschaffungs- oder Herstellungskosten</b>			<b>0,00</b>	<b>0</b>	<b>30 500</b>	<b>0</b>	<b>0</b>	<b>0</b>	<b>0</b>	<b>30 500</b>	
5.16300.042000	Amts-, Betr.- & Geschäftsausstattung		0,00	0	30 500	0	0	0	0	30 500	
<b>Rückführung an die operative Gebarung und sonstiges</b>			<b>0,00</b>	<b>0</b>	<b>0</b>	<b>0</b>	<b>0</b>	<b>0</b>	<b>0</b>	<b>0</b>	
			0,00	0	0	0	0	0	0	0	
Korrektur Auszahlungen 2023				0						0	
<b>Einzahlungen - Finanzierung - Mittelaufbringung</b>		<b>0,00</b>	<b>0,00</b>	<b>0</b>	<b>11 500</b>	<b>0</b>	<b>0</b>	<b>0</b>	<b>0</b>	<b>11 500</b>	
<b>Mittel aus Geldfluss aus der operativen Gebarung</b>			<b>0,00</b>	<b>0</b>	<b>0</b>	<b>0</b>	<b>0</b>	<b>0</b>	<b>0</b>	<b>0</b>	
			0,00	0	0	0	0	0	0	0	
<b>Vorhabenbezogen angelegtes Kapitalvermögen</b>			<b>0,00</b>	<b>0</b>	<b>0</b>	<b>0</b>	<b>0</b>	<b>0</b>	<b>0</b>	<b>0</b>	
			0,00	0	0	0	0	0	0	0	
<b>Haushaltsrücklagen / Zahlungsmittelreserven</b>			<b>0,00</b>	<b>0</b>	<b>0</b>	<b>0</b>	<b>0</b>	<b>0</b>	<b>0</b>	<b>0</b>	
			0,00	0	0	0	0	0	0	0	
<b>Bedarfszuweisungen/KTZ</b>			<b>0,00</b>	<b>0</b>	<b>0</b>	<b>0</b>	<b>0</b>	<b>0</b>	<b>0</b>	<b>0</b>	
			0,00	0	0	0	0	0	0	0	
<b>Sonstige Kapitaltransfers und Subventionen</b>			<b>0,00</b>	<b>0</b>	<b>11 500</b>	<b>0</b>	<b>0</b>	<b>0</b>	<b>0</b>	<b>11 500</b>	
6.16300.301000	Kapitaltransfers von Ländern, Landesfonds und Landeskammern		0,00	0	11 500	0	0	0	0	11 500	
<b>Veräußerung langfristiges Vermögen und sonstiges</b>			<b>0,00</b>	<b>0</b>	<b>0</b>	<b>0</b>	<b>0</b>	<b>0</b>	<b>0</b>	<b>0</b>	
			0,00	0	0	0	0	0	0	0	
<b>Darlehen</b>			<b>0,00</b>	<b>0</b>	<b>0</b>	<b>0</b>	<b>0</b>	<b>0</b>	<b>0</b>	<b>0</b>	
			0,00	0	0	0	0	0	0	0	
<b>Finanzierungsleasing</b>			<b>0,00</b>	<b>0</b>	<b>0</b>	<b>0</b>	<b>0</b>	<b>0</b>	<b>0</b>	<b>0</b>	
			0,00	0	0	0	0	0	0	0	
Korrektur Einzahlungen 2023				0						0	
<b>Finanzierungsergebnis Vorhaben</b>		<b>0,00</b>	<b>0,00</b>	<b>0</b>	<b>-19 000</b>	<b>0</b>	<b>0</b>	<b>0</b>	<b>0</b>	<b>-19 000</b>	



Gesamtsaldo investiven Einzelvorhaben	RA Vorjahre VRV 1997	RA Vorjahre VRV 2015	VA 2023 angepasst	VA 2024	Plan 2025	Plan 2026	Plan 2027	Plan 2028	Plan Gesamt
Auszahlung - Investitionen - Mittelverwendung	0,00	129 479,62	313 100	1 475 600	987 200	622 500	400 000	400 000	4 327 900
Einzahlung - Finanzierung - Mittelaufbringung	0,00	109 723,82	329 900	1 421 700	530 100	263 000	0	0	2 654 400
Finanzierungsergebnis investive Einzelvorhaben	0,00	-19 755,80	16 800	-53 900	-457 100	-359 500	-400 000	-400 000	-1 673 500

Gesamtsaldo sonstige Vorhaben	RA Vorjahre VRV 1997	RA Vorjahre VRV 2015	VA 2023 angepasst	VA 2024	Plan 2025	Plan 2026	Plan 2027	Plan 2028	Plan Gesamt
Auszahlung - Investitionen - Mittelverwendung	0,00	262 583,45	95 100	104 400	113 100	10 000	5 000	0	590 200
Einzahlung - Finanzierung - Mittelaufbringung	0,00	208 411,32	96 200	56 000	102 600	10 000	5 000	0	478 200
Finanzierungsergebnis sonstige Vorhaben	0,00	-54 172,13	1 100	-48 400	-10 500	0	0	0	-112 000

Gesamtsaldo aller investiven Vorhaben	RA Vorjahre VRV 1997	RA Vorjahre VRV 2015	VA 2023 angepasst	VA 2024	Plan 2025	Plan 2026	Plan 2027	Plan 2028	Plan Gesamt
Auszahlung - Investitionen - Mittelverwendung	0,00	392 063,07	408 200	1 580 000	1 100 300	632 500	405 000	400 000	4 918 100
Einzahlung - Finanzierung - Mittelaufbringung	0,00	318 135,14	426 100	1 477 700	632 700	273 000	5 000	0	3 132 600
Finanzierungsergebnis aller investiven Vorhaben	0,00	-73 927,93	17 900	-102 300	-467 600	-359 500	-400 000	-400 000	-1 785 500



**Anlage 6a - Nachweis über Transferzahlungen**

Voranschlag

<b>Transferzahlungen von/an Bund, Bundesfonds, Bundeskammern</b>		
Art	Summe Einzahlungen inkl. Nachtrag	Summe Auszahlungen inkl. Nachtrag
<b>Kapitaltransfers</b>	781 500	
<b>Transfers</b>	363 900	
<b>Transferzahlungen von/an Länder, Landesfonds, Landeskammern</b>		
Art	Summe Einzahlungen inkl. Nachtrag	Summe Auszahlungen inkl. Nachtrag
<b>Kapitaltransfers</b>	691 800	
<b>Transfers</b>	1 340 100	705 400
<b>Transferzahlungen von/an Gemeinden, Gemeindeverbände, Gemeindefonds</b>		
Art	Summe Einzahlungen inkl. Nachtrag	Summe Auszahlungen inkl. Nachtrag
<b>Kapitaltransfers</b>		40 000
<b>Transfers</b>		343 600
<b>Transferzahlungen von/an Sozialversicherungsträger</b>		
Art	Summe Einzahlungen inkl. Nachtrag	Summe Auszahlungen inkl. Nachtrag
<b>Kapitaltransfers</b>		
<b>Transfers</b>		
<b>Transferzahlungen von/an sonst. Träger des öffentlichen Rechts</b>		
Art	Summe Einzahlungen inkl. Nachtrag	Summe Auszahlungen inkl. Nachtrag
<b>Kapitaltransfers</b>		
<b>Transfers</b>		94 900





**Anlage 6b - Nachweis über Haushaltsrücklagen und Zahlungsmittelreserven**

Art der Rücklage	Verwendungszweck	Ansatz/Konto	Rücklagenstand 31.12.2023	Veränderungen in 2024		Rücklagenstand 31.12.2024	Zahlungsmittelreserven		
				Zuführungen	Entnahmen		31.12.2023	31.12.2024	Nachweis
Zweckgebunden	Zweckgebund. ZMR Sozialfonds Neuhauser für Neuhauser - ZW 20	42901/934041	0	0	0	0	14 500	14 500	20
Zweckgebunden	Zweckgeb. ZMR Verkauf VS Schwabegg - ZW 21	010000/	0	0	0	0	34 800	0	21
Zweckgebunden	Zweckgeb. ZMR Wasserversorgung - ZW 23	85000/934001	0	0	0	0	100 700	74 800	23
Zweckgebunden	Zweckgeb. ZMR Bauhof - ZW 22	82000/934031	0	0	0	0	25 600	17 100	22
Zweckgebunden	Inneres Darlehen Nakult ZW 24 von ZMR Bauhof ZW 22	77109/	0	0	0	0	-23 100	-23 000	24
Zweckgebunden	Zweckgeb. ZMR Müllentsorgung - ZW 27	85200/934021	0	0	0	0	48 600	26 400	27
Zweckgebunden	Zweckgeb. ZMR Abwasserbeseitigung ZW 26	85100/934011	0	0	0	0	158 300	72 600	26
Zweckgebunden	Inneres Darlehen Ölkesselfreie Gemeinde ZW 28 von ZMR Abwasserbeiseitigung ZW 26	01100/	0	0	0	0	0	0	28
Zweckgebunden	Zweckgeb. ZMR Kreditüberschuss - ZW 29	61200/	0	0	0	0	60 600	10 600	29
Zweckgebunden	Inaktiv	16300/	0	0	0	0	0	0	25
Zweckgebunden	nneres Darlehen Breitband ZW 82 von ZMR Abwasserbes. ZW 26	68000/	0	0	0	0	0	0	82
Zweckgebunden	Inneres Darlehen KSN - ZW 81 von ZMR 21 Verkauf VS Schwabegg ZW 21	34100/	0	0	0	0	0	0	81
Zweckgebunden	Zweckgeb. ZMR Katastrophenmittel - ZW 3	94400/	0	0	0	0	708 900	254 300	3
Zweckgebunden	ZMR Bedarfszuweisungen 2023 - ZW 4	94000/	0	0	0	0	0	0	4
Zweckgebunden	ID Wasser Zuf./Entn. SA5 JA	850000/	0	0	0	0	0	0	70
Zweckgebunden	îD Abwasser Zuf./Entn. SA JA	851000/	0	0	0	0	0	0	71
Zweckgebunden	ID Müll Zuf./Entn. SA5 JA	852000/	0	0	0	0	0	0	72
Zweckgebunden	ID Bauhof Zuf./Ent. SA5 JA	820000/	0	0	0	0	0	0	73
<b>Summe</b>			<b>0</b>	<b>0</b>	<b>0</b>	<b>0</b>	<b>1 128 900</b>	<b>447 300</b>	



**Anlage 6c - Einzelnachweis über Finanzschulden und Schuldendienst gem. § 32 Abs. 1 und 2 - Voranschlag**

Angaben in Euro (gerundet auf 100 Euro)

	Ansatz und Konto	Währung	Darlehenshöhe gesamt	Buchwert/Stand 31.12. 2023	Zugang 2024	Tilgung 2024	Zinsen 2024	Summe Schuldendienst	Schulden dienstersatz 2024	Buchwert/Stand 31.12. 2024	Nettoschulden dienst	Laufzeit (von jjjj)	Laufzeit (bis jjjj)
<b>1. Darlehen für Investitionszwecke</b>													
1.1 ...von Trägern des öffentlichen Rechts													
1.1.1 ...von Bund, Bundesfonds, Bundeskammern													
1.1.2 ...von Ländern, Landesfonds, Landeskammern													
<b>D00004</b>	<b>61200 341000</b>	<b>EUR</b>	<b>167.500</b>	<b>43.500</b>	<b>0</b>	<b>21.600</b>	<b>700</b>	<b>22.300</b>	<b>0</b>	<b>21.900</b>	<b>22.300</b>	<b>2017</b>	<b>2025</b>
<b>D00005</b>	<b>61200 341000</b>	<b>EUR</b>	<b>83.000</b>	<b>21.800</b>	<b>0</b>	<b>10.800</b>	<b>300</b>	<b>11.100</b>	<b>0</b>	<b>11.000</b>	<b>11.100</b>	<b>2017</b>	<b>2025</b>
<b>D00006</b>	<b>85100 341000</b>	<b>EUR</b>	<b>273.600</b>	<b>315.700</b>	<b>3.200</b>	<b>0</b>	<b>3.200</b>	<b>3.200</b>	<b>0</b>	<b>318.900</b>	<b>3.200</b>	<b>2016</b>	<b>2052</b>
<b>D00007</b>	<b>85100 341000</b>	<b>EUR</b>	<b>347.200</b>	<b>295.700</b>	<b>0</b>	<b>35.700</b>	<b>2.800</b>	<b>38.500</b>	<b>0</b>	<b>260.000</b>	<b>38.500</b>	<b>2014</b>	<b>2031</b>
<b>D00010</b>	<b>61200 341000</b>	<b>EUR</b>	<b>385.000</b>	<b>149.400</b>	<b>0</b>	<b>49.100</b>	<b>2.200</b>	<b>51.300</b>	<b>0</b>	<b>100.300</b>	<b>51.300</b>	<b>2018</b>	<b>2026</b>
<b>D00011</b>	<b>61201 341000</b>	<b>EUR</b>	<b>160.000</b>	<b>121.100</b>	<b>0</b>	<b>19.400</b>	<b>1.800</b>	<b>21.200</b>	<b>0</b>	<b>101.700</b>	<b>21.200</b>	<b>2020</b>	<b>2029</b>
<b>D00013</b>	<b>48900 341000</b>	<b>EUR</b>	<b>270.100</b>	<b>116.000</b>	<b>0</b>	<b>28.400</b>	<b>1.700</b>	<b>30.100</b>	<b>0</b>	<b>87.600</b>	<b>30.100</b>	<b>2019</b>	<b>2027</b>
1.1.3 ...von Gemeinden, Gemeindeverbänden, Gemeindefonds													
1.1.4 ...von Sozialversicherungsträgern													
1.1.5 ...von sonstigen Trägern öffentlichen Rechts													
1.2 ...von Beteiligungen der Gebietskörperschaft (ohne Finanzunternehmen)													
1.3 ...von Unternehmen (ohne Beteiligungen und ohne Finanzunternehmen)													
<b>D00014</b>	<b>85100 347000</b>	<b>EUR</b>	<b>100.000</b>	<b>4.700</b>	<b>18.200</b>	<b>18.200</b>	<b>0</b>	<b>18.200</b>	<b>0</b>	<b>4.700</b>	<b>18.200</b>	<b>2019</b>	<b>2024</b>
1.4 ...von Finanzunternehmen													
1.4.1 ... im Inland													
<b>D00002</b>	<b>85100 346100</b>	<b>EUR</b>	<b>875.000</b>	<b>690.500</b>	<b>0</b>	<b>24.700</b>	<b>27.800</b>	<b>52.500</b>	<b>0</b>	<b>665.800</b>	<b>52.500</b>	<b>2016</b>	<b>2028</b>
<b>D00008</b>	<b>85100 346100</b>	<b>EUR</b>	<b>1.109.000</b>	<b>777.100</b>	<b>0</b>	<b>32.500</b>	<b>31.200</b>	<b>63.700</b>	<b>0</b>	<b>744.600</b>	<b>63.700</b>	<b>2014</b>	<b>2040</b>



	Ansatz und Konto	Währung	Darlehenshöhe gesamt	Buchwert/Stand 31.12. 2023	Zugang 2024	Tilgung 2024	Zinsen 2024	Summe Schuldendienst	Schulden dienst ersätze 2024	Buchwert/Stand 31.12. 2024	Nettoschulden dienst	Laufzeit (von jjjj)	Laufzeit (bis jjjj)
1.4.2 ... im Ausland													
1.5 ... von Sonstigen													
<b>Zwischensumme</b>				2.535.500	21.400	240.400	71.700	312.100	0	2.316.500	312.100		
<b>2. Finanzschulden für den laufenden Aufwand</b>													
2.1 ...von Trägern des öffentlichen Rechts													
2.1.1 ...von Bund, Bundesfonds, Bundeskammern													
2.1.2 ...von Ländern, Landesfonds, Landeskammern													
2.1.3 ...von Gemeinden, Gemeindeverbänden, Gemeindefonds													
2.1.4 ...von Sozialversicherungsträgern													
2.1.5 ...von sonstigen Trägern öffentlichen Rechts													
2.2 ...von Beteiligungen der Gebietskörperschaft (ohne Finanzunternehmen)													
2.3 ...von Unternehmen (ohne Beteiligungen und ohne Finanzunternehmen)													
2.4 ...von Finanzunternehmen													
2.4.1 ... im Inland													
2.4.2 ... im Ausland													
2.5 ... von Sonstigen													
<b>Zwischensumme</b>				0	0	0	0	0	0	0	0		
<b>Summe</b>				2.535.500	21.400	240.400	71.700	312.100	0	2.316.500	312.100		
<b>Davon ohne A85-89</b>				451.800	0	129.300	6.700	136.000	0	322.500	136.000		
<b>3. Finanzschulden gem. § 32 (2)</b>													
3.1 ...von Trägern des öffentlichen Rechts													
3.2 ...von Finanzunternehmen													
3.2.1 ...im Inland													
3.2.2 ...im Ausland													
<b>Summe</b>				0						0			

**Anlage 6f - Nachweis über haushaltsinterne Vergütungen**

Voranschlag

<b>Gruppenebene</b>		<b>Erträge inkl. Nachtrag</b>	<b>Aufwendungen inkl. Nachtrag</b>
0	Vertretungskörper und allgemeine Verwaltung (Gemeinden)	9 700	5 800
1	Öffentliche Ordnung und Sicherheit (Länder und Gemeinden)	0	11 600
2	Unterricht, Erziehung, Sport und Wissenschaft (Länder und Gemeinden)	0	14 600
3	Kunst, Kultur und Kultus (Länder und Gemeinden)	0	5 500
4	Soziale Wohlfahrt und Wohnbauförderung (Länder und Gemeinden)	0	0
5	Gesundheit (Länder und Gemeinden)	0	7 300
6	Straßen- und Wasserbau, Verkehr (Länder und Gemeinden)	0	35 000
7	Wirtschaftsförderung (Länder und Gemeinden)	0	0
8	Dienstleistungen (Länder und Gemeinden)	162 000	91 900
9	Finanzwirtschaft (Länder und Gemeinden)	0	0
<b>Summe</b>		<b>171 700</b>	<b>171 700</b>





**KAT-Schäden Gemeinde Neuhaus  
Starkregenkatastrophe Aug. 2023**

Geplante Wiederherstellungsmaßnahmen Katastrophenschäden Gemeinde Neuhaus	Projektleiter	Ausgabenschätzung gesamt	hievon Schätzung ab 2024	VA 2024		Finanzierung 2024			Finanzierung 2025		
				Schätzung hievon 2024	Schätzung hievon 2025	Bund	Land Kärnten	Eigenanteil	Bund	Land Kärnten	Eigenanteil
Graditschach-Ilmlitzener Straße	Agrartechnik	826.911,31	801.000	400.500	400.500	200.250,00	100.125,00	100.125,00	200.250,00	100.125,00	100.125,00
Graditschacher Straße	Agrartechnik	43.000,00	20.848	20.848		10.424,00	5.212,00	5.212,00			
Heiligenstadter Straße	Agrartechnik	171.000,00	77.779	77.779		38.889,50	19.444,75	19.444,75			
Bacher Straße	Gemeinde	3.030,00	--	--	--						
Bach-Ilmlitzener Straße	Agrartechnik	521.000,00	425.940	425.940		212.970,00	106.485,00	106.485,00			
Posdich Straße	Agrartechnik	46.000,00	25.268	25.268		12.634,00	6.317,00	6.317,00			
Motschula-Wesnitzer Straße	Agrartechnik	181.000,00	162.162	54.054	108.108	27.027,06	13.513,53	13.513,53	54.054,12	27.027,06	27.027,06
<b>GESAMT</b>		<b>1.791.941</b>	<b>1.512.998</b>	<b>1.004.389</b>	<b>508.608</b>	<b>502.195</b>	<b>251.097</b>	<b>251.097</b>	<b>254.304</b>	<b>127.152</b>	<b>127.152</b>
Sofortmaßnahmen WLW - 34 %	WLW 2023	76.466,00									
WLW Sonstige	WLW 2023	5.372									
SWV - Suchabach Annahme Eigenante	WLW 2024	450.000	450.000	413.333	36.667	256.266,67	82.666,67	74.400,00	22.733,33	7.333,33	6.600,00
SWV Polischkagraben 18 %	WLW 2025	55.800	55.800		55.800						55.800,00
SWV Ravnjak 18 %	WLW 2026	10.400	10.400		10.400						10.400
<b>GESAMT</b>		<b>598.038</b>	<b>516.200</b>	<b>413.333</b>	<b>102.867</b>	<b>256.266,67</b>	<b>82.666,67</b>	<b>74.400,00</b>	<b>22.733,33</b>	<b>7.333,33</b>	<b>72.800,00</b>
Sonstiges 2023 17920, 61609	Gemeinde	42.854	22.600	10.700	11.900						
<b>GESAMT</b>		<b>2.432.833</b>				<b>GESAMT</b>		<b>325.497</b>			<b>199.952</b>
inkl. WLW Gesamtkosten		2.882.845									







Mittelfristiger Investitionsplan der Gemeinde NEUHAUS				2024	2025	2026	2027	2028	
		<b>Jährlicher BZ i.R.-Rahmen</b>			<b>671.000,00</b>	<b>671.000,00</b>	<b>671.000,00</b>	<b>671.000,00</b>	<b>671.000,00</b>
		<b>BZ i.R. Globalrahmen zur Stärkung des operativen Haushalts</b>			<b>524.000,00</b>	<b>485.000,00</b>	<b>518.300,00</b>	<b>569.700,00</b>	<b>569.700,00</b>

<b>I. Bedarfszuweisungen innerhalb des Rahmens</b>		<b>168.383,81</b>	<b>197.000,00</b>	<b>186.000,00</b>	<b>152.700,00</b>	<b>101.300,00</b>	<b>101.300,00</b>
--	--	-------------------	-------------------	-------------------	-------------------	-------------------	-------------------

Ansatz	Ansatz Name	Verwendungszweck	Offene BZ i.R. Vorjahre	2024	2025	2026	2027	2028
03100	Raumplanung	Örtliches Entwicklungskonzept	10.000,00					
06300	Städtekontakte und Partnerschaften	Städtekontakte und Partnerschaften	1.500,00					
16300	Freiwillige Feuerwehren	Ausfinanzierung LFAB FF Schwabegg	5.000,00	11.000,00				
16300	Freiwillige Feuerwehren	Verpflichtende Feuerwehrausgaben	4.880,00					
16300	Freiwillige Feuerwehren	Ankauf Löschfahrzeug FF Bach			50.000,00	50.000,00		
		Refinanzierung ÜK 2026 für LF FF Bach					50.000,00	50.000,00
32900	Sonstige Einrichtungen und Maßnahmen Kunst, Kultu	Pflichtausgaben Kultur	14.200,00					
43900	Sonstige Einrichtungen und Maßnahmen - Soziale W	Pflichtausgaben Soziales	4.500,00					
52900	e5-Gemeinde	Pflichtausgaben Gesundheit	803,81					
53000	Rettungsdienste	Anschaffung von 2 Defis	2.100,00					
48900	Baulandmodell	Pauschalrate Baulandmodell		30.100,00	30.100,00	30.100,00	30.100,00	30.100,00
61200	Gemeindestraßen	RegFond Darlehen Straßen NFF BA02		33.300,00	33.300,00			
61200	Gemeindestraßen	RegFond Darlehen Straßen NFF BA03		51.400,00	51.400,00	51.400,00		
61200	Gemeindestraßen	RegFond Darlehen Straßen NFF BA04		21.200,00	21.200,00	21.200,00	21.200,00	21.200,00
61290	Gemeindestraßen	Finanz. Katastrophenschäden	50.400,00					
64900	Sonstige Einrichtungen und Maßnahmen	IKZ Bonus - Ausbau der Radinfrastruktur	50.000,00					
75900	Sonstige Energieträger	IKZ Bonus - Photovoltaik ABA Lavamünd	25.000,00					
82000	Bauhof	IKZ Bonus - Grabenwalze		15.000,00				
94000	Bedarfszuweisungen	IKZ Bonus - Abgangsdeckung		35.000,00				

<b>II. Bedarfszuweisungen außerhalb des Rahmens</b>		<b>125.463,00</b>	<b>456.000,00</b>	<b>223.000,00</b>	<b>23.000,00</b>	<b>0,00</b>	<b>0,00</b>
---	--	-------------------	-------------------	-------------------	------------------	-------------	-------------

Ansatz	Ansatz Name	Verwendungszweck	Offene BZ a.R. Vorjahre	2024	2025	2026	2027	2028
		IKZ Bonus 2025, 2026: 50.000,-pro Jahr						
16300	Freiwillige Feuerwehren	Infrastrukturelle Maßnahmen 2024-2026		20.000,00	23.000,00	23.000,00		
21101	Volksschule Neuhaus	Infrastrukturelle Maßnahmen GTS Neuhaus		23.000,00				
34000	Museen	Kartenankauf Museum Liaunig 2020		3.000,00				
38100	Maßnahmen der Kulturpflege	Fertigstellung Vereinshaus Dorfgemeinschaft Pudlach		10.000,00				
6129*6339*	Liquiditätsunterstützung	Wiederherstellung von Katastrophenschäden	125.463,00	200.000,00	200.000,00			
94000	Stärkung operative Gebarung	Stärkung operative Gebarung		200.000,00				

<b>III. Bundeskatastrophenfonds und sonstige Förderungen</b>		<b>593.228,00</b>	<b>915.070,50</b>	<b>173.600,00</b>	<b>79.800,00</b>	<b>0,00</b>	<b>0,00</b>
--	--	-------------------	-------------------	-------------------	------------------	-------------	-------------

Ansatz	Ansatz Name	Verwendungszweck - Fördergeber	Offene Förderzusagen Vorjahre	2024	2025	2026	2027	2028
		Kommunalinvestitionsgesetz 2023 (Topf 1 noch offen: 53.151 für Radinfrastruktur)						
		Kommunalinvestitionsgesetz 2024 (51.913)						
16300	Freiwillige Feuerwehren	Bundesförderung LFAB via KLFV		34.900,00				
16300	Freiwillige Feuerwehren	Förderung Kärntner Feuerwehrverband		82.100,00		79.800,00		
6129*	Katastrophenfonds des Bundes (50 %)	Wiederherstellung von Katastrophenschäden	552.528,00	203.970,50				
6129*	Landesförderung ländliches Wegenetz - Katastroph	Wiederherstellung von Katastrophenschäden		251.100,00	127.100,00			
77109	Geopark Karawanken - Nakult	95 %ige EU-Interreg Förderung	23.000,00					
6339*	Bundesmittel SWV	Bundesmittel SWV KAT Suchabach		256.300,00	22.700,00			
6339*	Landesmittel SWV	Landesmittel SWV KAT Suchabach		82.700,00	7.300,00			
85000	Wasserversorgung	KIG-Mittel	5.700,00					
53000	Medizinische Bereichsversorgung	Förderung Lions-Club Defis		1.500,00				
78900	Sonstige Maßnahmen und Einrichtungen	Sponsoring KunstSinnNeuhaus Wochen Kelag		2.500,00				
21101	Volksschule Neuhaus	Bundesförderung Ausstattung GTS			16.500,00			
34100	KunstSinnNeuhaus	Wassererlebnisweg (VUG)		9.000,00				
34100	KunstSinnNeuhaus	Landes-Kulturförderung 2023 Projekt - VS Neuhaus (VUG)		3.000,00				

<b>Gesamtvolumen</b>		<b>887.074,81</b>	<b>1.568.070,50</b>	<b>582.600,00</b>	<b>255.500,00</b>	<b>101.300,00</b>	<b>101.300,00</b>
----------------------	--	-------------------	---------------------	-------------------	-------------------	-------------------	-------------------

**GESAMT 2024 2.455.145,31**

Zweckänderungen von BZ im Rahmen

Bisheriger Zweck	Zweckänderung 1. NTVA 2024
Anschaffung von zwei Defis	Städtekontakte und Partnerschaften

Der Überbrückungskredit für die Fahrzeuganschaffung der FF Bach iHv. EUR 100.000,00 wird im Jahr 2026 ausbezahlt und wird in den Jahr 2027 und 2028 durch Rahmen-BZ (jeweils 50.000,00) refinanziert.

